

# Rede Estadual

**Escolas Não Indígenas e  
Indígenas**



**Município de  
UIRAMUTÃ  
Ano 1997 à 2023**



**Elaboração:**



**DADOS RORAIMA**  
**www.dadosroraima.com**  
**Representado por: Damião Maximino**  
**Celular: 98107-8178**

**Fonte: Ministério da Educação**

**INEP Instituto Nacional de Estudos e Pesquisas Educacionais Anísio Teixeira**

**<https://www.gov.br/inep/pt-br/areas-de-atuacao/pesquisas-estatisticas-e-indicadores/censo-escolar>**

## ÍNDICE

## PÁGINA

TOTAL DE MÁTRICULAS DA EDUCAÇÃO BÁSICA PERÍODO DE 1997 À 2023 DA REDE ESTADUAL	GERAL	5	
TOTAL DE MÁTRICULAS DA EDUCAÇÃO BÁSICA PERÍODO DE 1997 À 2023 DA REDE ESTADUAL	NÃO INDÍGENAS	6	
TOTAL DE MÁTRICULAS DA EDUCAÇÃO BÁSICA PERÍODO DE 1997 À 2023 DA REDE ESTADUAL	INDÍGENAS	7	
<b>COD. ESC</b>	<b>MUNICÍPIO</b>	<b>NOME DA ESCOLA</b>	
14000679	UIRAMUTÃ	ESCOLA ESTADUAL INDIGENA ALVARO DE AZEVEDO	8
14000750	UIRAMUTÃ	ESCOLA ESTADUAL INDIGENA JOAQUIM JONES JOSE INGARICO	9
14000873	UIRAMUTÃ	ESCOLA ESTADUAL INDIGENA DOM LOURENCO ZOLLER	10
14001390	UIRAMUTÃ	ESCOLA ESTADUAL INDIGENA PADRE ANTONIO CURTI	11
14001420	UIRAMUTÃ	ESCOLA ESTADUAL INDIGENA PADRE MANOEL DA NOBREGA	12
14001497	UIRAMUTÃ	ESCOLA ESTADUAL INDIGENA PRESIDENTE KENNEDY	13
14001551	UIRAMUTÃ	ESCOLA ESTADUAL INDIGENA PROFESSOR ARCENO RAMOS	14
14001624	UIRAMUTÃ	ESCOLA ESTADUAL INDIGENA PROFESSORA MARIA DE FREITAS	15
14001764	UIRAMUTÃ	ESCOLA ESTADUAL INDIGENA SAO SEBASTIAO DO CAILA	16
14002949	UIRAMUTÃ	ESCOLA ESTADUAL INDIGENA ANTONIO FRANCISCO LISBOA	17
14002973	UIRAMUTÃ	ESCOLA ESTADUAL INDIGENA BERNARDO SAYAO	18
14002981	UIRAMUTÃ	ESCOLA ESTADUAL INDIGENA CARLOS GOMES	19
14003023	UIRAMUTÃ	ESCOLA ESTADUAL INDIGENA COMANDANTE SEBASTIAO PIRES AMORIM	20
14003171	UIRAMUTÃ	ESCOLA ESTADUAL INDIGENA TUXAUA PEDRO BARBOSA	21
14003180	UIRAMUTÃ	ESCOLA ESTADUAL JOAQUIM NABUCO	22
14003198	UIRAMUTÃ	ESCOLA ESTADUAL INDIGENA JOSE ALAMANO	23
14003295	UIRAMUTÃ	ESCOLA ESTADUAL INDIGENA PRESIDENTE JOAO PESSOA	24
14003309	UIRAMUTÃ	ESCOLA ESTADUAL INDIGENA PRESIDENTE MEDICI	25
14003317	UIRAMUTÃ	ESCOLA ESTADUAL INDIGENA KOKO ISABEL MACUXI	26
14003325	UIRAMUTÃ	ESCOLA ESTADUAL INDIGENA PROFESSORA MARLENE BARBOSA	27
14003350	UIRAMUTÃ	ESCOLA ESTADUAL INDIGENA SALES INGARICO	28
14003384	UIRAMUTÃ	ESCOLA ESTADUAL INDIGENA SANTA MONICA	29
14003392	UIRAMUTÃ	ESCOLA ESTADUAL INDIGENA SANTA TEREZINHA	30
14003430	UIRAMUTÃ	ESCOLA ESTADUAL INDIGENA LUIZ DE OLIVEIRA	31
14003465	UIRAMUTÃ	ESCOLA ESTADUAL INDIGENA TUXAUA LAURO MELQUIOR	32
14005565	UIRAMUTÃ	ESCOLA ESTADUAL INDIGENA SANTA ROSA	33
14005590	UIRAMUTÃ	ESCOLA ESTADUAL INDIGENA MANOEL MANDUCA	34
14005751	UIRAMUTÃ	ESCOLA ESTADUAL INDIGENA JOAO GRENALHD	35
14005760	UIRAMUTÃ	ESCOLA ESTADUAL INDIGENA SIMAO GABRIEL	36
14006537	UIRAMUTÃ	ESCOLA ESTADUAL INDIGENA TUXAUA CRETACIO	37
14006936	UIRAMUTÃ	ESCOLA ESTADUAL INDIGENA ABREU JONES INGARICO	38
14006944	UIRAMUTÃ	ESCOLA ESTADUAL INDIGENA KOKO ANZELIA INGARICO	39
14007002	UIRAMUTÃ	ESCOLA ESTADUAL INDIGENA AUGUSTINHO MELQUIOR	40
14007010	UIRAMUTÃ	ESCOLA ESTADUAL INDIGENA DAMASCENO SEVERINO LOPES	41
14007029	UIRAMUTÃ	ESCOLA ESTADUAL INDIGENA LUIZ HENRIQUE RIBEIRO MACUXI	42
14007037	UIRAMUTÃ	ESCOLA ESTADUAL INDIGENA MARIA INES MACUXI	43
14007231	UIRAMUTÃ	ESCOLA ESTADUAL INDIGENA KOKO ROSA MACUXI	44
14320266	UIRAMUTÃ	ESCOLA ESTADUAL INDIGENA NOVA MONTE MORIA II	45
14320290	UIRAMUTÃ	ESCOLA ESTADUAL INDIGENA JULIO PEREIRA	46
14320797	UIRAMUTÃ	ESCOLA ESTADUAL INDIGENA SAO MATEUS	47



<b>COD. ESC</b>	<b>MUNICÍPIO</b>	<b>NOME DA ESCOLA (CONTINUAÇÃO)</b>	<b>PÁGINA</b>
14320967	UIRAMUTÃ	ESCOLA ESTADUAL INDIGENA SAO BENEDITO	48
14321734	UIRAMUTÃ	ESCOLA ESTADUAL INDIGENA ESTACIO FILHO	49
14321742	UIRAMUTÃ	ESCOLA ESTADUAL INDIGENA JOAQUIM MARQUES	50
14321750	UIRAMUTÃ	ESCOLA ESTADUAL INDIGENA JOSE LAIMA	51
14321769	UIRAMUTÃ	ESCOLA ESTADUAL INDIGENA SANTA ANITA	52
14321904	UIRAMUTÃ	ESCOLA ESTADUAL INDIGENA EDUARDO RIBEIRO	53
14322420	UIRAMUTÃ	ESCOLA ESTADUAL INDIGENA PAYA ESTEVAO	54
14322480	UIRAMUTÃ	ESCOLA ESTADUAL INDIGENA CASIMIRO RAFAEL	55
14323150	UIRAMUTÃ	ESCOLA ESTADUAL INDIGENA KOKO WARAUARA	56
14323907	UIRAMUTÃ	ESCOLA ESTADUAL INDIGENA HENRIQUE RAMOS	57
14323915	UIRAMUTÃ	ESCOLA ESTADUAL INDIGENA AMOOKO PEDRO PAKARA	58
14347601	UIRAMUTÃ	ESCOLA ESTADUAL INDIGENA ANTONIO SAYMA	59
14360659	UIRAMUTÃ	ESCOLA ESTADUAL INDIGENA GEORGINA PEREIRA	60
14361655	UIRAMUTÃ	ESCOLA ESTADUAL INDIGENA ARMANDO SILVA	61
14362651	UIRAMUTÃ	ESCOLA ESTADUAL INDIGENA GALDINO ABELARDO	62
14362660	UIRAMUTÃ	ESCOLA ESTADUAL INDIGENA AFONSO BENEDITO	63
14362678	UIRAMUTÃ	ESCOLA ESTADUAL INDIGENA AMOOKO FAUSTO ANDRADE	64
14365723	UIRAMUTÃ	ESCOLA ESTADUAL INDIGENA TUXAUA CARLOS MACUXI	65
14365731	UIRAMUTÃ	ESCOLA ESTADUAL INDIGENA SERGIO ALVINO	66
14365740	UIRAMUTÃ	ESCOLA ESTADUAL INDIGENA SEBASTIAO NETO	67
14365758	UIRAMUTÃ	ESCOLA ESTADUAL INDIGENA CAPATAZ RONALDO WILLIAMS	68
14367661	UIRAMUTÃ	ESCOLA ESTADUAL INDIGENA MARIA CREUZA MACUXI	69
14367670	UIRAMUTÃ	ESCOLA ESTADUAL INDIGENA INDIO BOA VENTURA SIMPLICIO	70
14367688	UIRAMUTÃ	ESCOLA ESTADUAL INDIGENA ALDO DA SILVA MOTA	71
14367696	UIRAMUTÃ	ESCOLA ESTADUAL INDIGENA AMOOKO ERNESTO LINO	72
14368668	UIRAMUTÃ	ESCOLA ESTADUAL INDIGENA AMOOKO MANUELAO	73

**MATRÍCULAS EDUCAÇÃO BÁSICA 1997 A 2023**

**NÚMERO DE MATRÍCULA - 1997 / 2023**

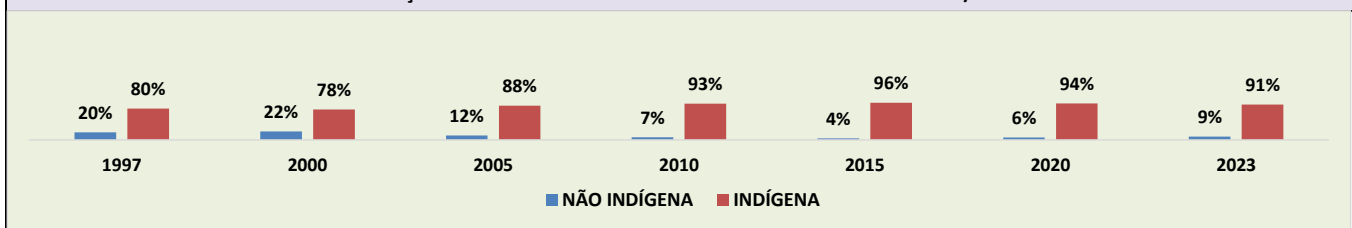
**CONSOLIDADO DE MATRÍCULAS - GERAL**

MUNICÍPIO DE: UIRAMUTÃ																	
ANO	QTD DE ESCOLA	ENSINO REGULAR							ED.PRF	TOTAL	ED. JOVENS E ADULTOS			EDUC. ESP.	TOTAL EDUC BÁSICA		
		EDUCAÇÃO INFANTIL			ENSINO FUND			ENS MÉD			ENS TÉC	EM/EP	ENS FUND.			ENS MÉDIO	TOTAL EJA
		CRE	PRÉ	TT-EI	AI	AF	TT-EF										
2023	66	-	-	-	2.218	1.860	4.078	909	-	909	4	138	142	39	5.129		
2022	66	-	-	-	2.181	1.845	4.026	794	-	794	20	199	219	40	5.039		
2021	66	-	-	-	2.158	1.624	3.782	764	-	764	19	217	236	38	4.782		
2020	66	-	-	-	2.170	1.518	3.688	693	-	693	9	159	168	37	4.549		
2019	66	-	-	-	2.118	1.411	3.529	613	-	613	15	201	216	32	4.358		
2018	66	-	-	-	2.033	1.274	3.307	576	-	576	60	148	208	24	4.091		
2017	66	-	-	-	1.987	1.226	3.213	507	-	507	27	298	325	22	4.045		
2016	66	-	-	-	1.915	1.203	3.118	429	-	429	56	232	288	20	3.835		
2015	66	-	-	-	1.712	1.264	2.976	364	-	364	43	118	161	16	3.501		
2014	66	-	-	-	1.740	1.227	2.967	335	-	335	32	80	112	18	3.432		
2013	65	-	-	-	1.702	1.109	2.811	323	-	323	69	72	141	15	3.290		
2012	64	-	-	-	1.737	996	2.733	321	-	321	97	75	172	11	3.237		
2011	60	-	-	-	1.555	840	2.395	342	-	342	66	49	115	5	2.857		
2010	60	-	-	-	1.687	789	2.476	321	-	321	36	33	69	1	2.867		
2009	51	-	-	-	1.499	712	2.211	280	-	280	-	31	31	-	2.522		
2008	44	-	21	21	1.455	657	2.112	281	-	281	-	11	11	2	2.427		
2007	44	-	14	14	1.299	615	1.914	280	-	280	39	15	54	3	2.265		
2006	47	-	109	109	1.395	661	2.056	222	-	222	123	27	150	-	2.537		
2005	48	-	219	219	1.396	719	2.115	162	-	162	75	52	127	-	2.623		
2004	49	-	212	212	1.257	714	1.971	81	-	81	153	142	295	-	2.559		
2003	49	-	300	300	1.249	548	1.797	119	-	119	-	-	369	-	2.585		
2002	44	-	303	303	1.266	485	1.751	174	-	174	-	-	202	-	2.430		
2001	45	-	293	293	1.333	333	1.666	123	-	123	-	-	178	-	2.260		
2000	40	-	223	223	1.279	332	1.611	128	-	128	-	-	-	-	1.962		
1999	26	-	191	191	928	1.220	1.220	88	-	88	-	-	-	-	1.499		
1998	27	-	166	166	913	195	1.108	50	-	50	-	-	106	-	1.430		
1997	27	-	157	157	-	-	1.187	21	-	21	-	-	158	-	1.523		

Fonte: INEP/Censo da Educação Básica

ANO	ENSINO FUNDAMENTAL				ENSINO MÉDIO				EDUCAÇÃO ESPECIAL				EDUCAÇÃO BÁSICA	
	MATRÍCULA		%		MATRÍCULA		%		MATRÍCULA		%		MATR	%
2023	4.078	11%			909	31%			39	5%			5.129	13%
2020	3.688	24%			693	90%			37	131%			4.549	30%
2015	2.976	20%			364	13%			16	1500%			3.501	22%
2010	2.476	17%			321	98%			1	-100%			2.867	9%
2005	2.115	31%			162	27%			-	-100%			2.623	34%
2000	1.611	36%			128	510%			-	-100%			1.962	29%
1997	1.187	0%			21	0%			-	0%			1.523	0%

**EVOLUÇÃO DA MATRÍCULA NÃO INDÍGENAS E INDÍGENAS DE 1997 / 2023**



**MATRÍCULAS EDUCAÇÃO BÁSICA 1997 A 2023**

**NÚMERO DE MATRÍCULA - 1997 / 2023**

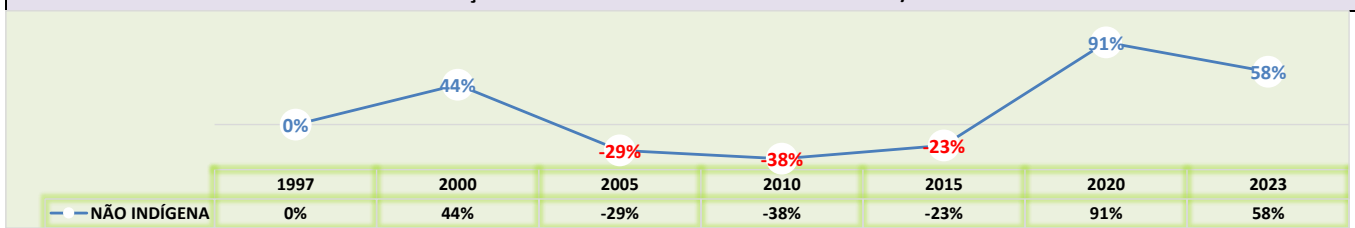
**CONSOLIDADO DE MATRÍCULAS - NÃO INDÍGENAS**

MUNICÍPIO DE: UIRAMUTÃ																	
MATRÍCULA CENSO ESCOLAR - REDE MUNICIPAL																	
ANO	QTD DE ESCOLA	ENSINO REGULAR							ED.PRF	TOTAL	ED. JOVENS E ADULTOS			EDUC. ESP.	TOTAL EDUC BÁSICA		
		EDUCAÇÃO INFANTIL			ENSINO FUND			ENS MÉD			ENS TÉC	EM/EP	ENS FUND.			ENS MÉDIO	TOTAL EJA
		CRE	PRÉ	TT-EI	AI	AF	TT-EF										
2023	1	-	-	-	-	214	214	162	-	162	-	66	66	6	442		
2022	1	-	-	-	-	178	178	157	-	157	-	75	75	5	410		
2021	1	-	-	-	-	87	87	158	-	158	-	91	91	5	336		
2020	1	-	-	-	-	116	116	153	-	153	-	10	10	5	279		
2019	1	-	-	-	2	103	105	102	-	102	-	55	55	4	262		
2018	1	-	-	-	-	63	63	70	-	70	-	47	47	3	180		
2017	1	-	-	-	-	63	63	83	-	83	-	49	49	2	195		
2016	1	-	-	-	-	70	70	52	-	52	-	-	-	-	122		
2015	1	-	-	-	-	89	89	57	-	57	-	-	-	1	146		
2014	1	-	-	-	-	93	93	41	-	41	-	-	-	1	135		
2013	1	-	-	-	-	88	88	48	-	48	-	-	-	1	137		
2012	1	-	-	-	-	95	95	37	-	37	-	24	24	1	157		
2011	1	-	-	-	-	87	87	76	-	76	-	-	-	-	163		
2010	1	-	-	-	-	81	81	60	-	60	22	27	49	-	190		
2009	1	-	-	-	-	87	87	86	-	86	-	-	-	-	173		
2008	1	-	21	21	86	78	164	81	-	81	-	-	-	2	268		
2007	1	-	14	14	78	86	164	79	-	79	-	-	-	1	258		
2006	1	-	18	18	85	72	157	43	-	43	48	27	75	-	293		
2005	1	-	16	16	100	87	187	48	-	48	13	42	55	-	306		
2004	1	-	46	46	87	98	185	53	-	53	51	96	147	-	431		
2003	2	-	61	61	96	117	213	90	-	90	-	-	148	-	512		
2002	1	-	57	57	118	117	235	139	-	139	-	-	95	-	526		
2001	2	-	66	66	110	104	214	103	-	103	-	-	84	-	467		
2000	2	-	52	52	120	164	284	92	-	92	-	-	-	-	428		
1999	1	-	15	15	52	52	52	-	-	-	-	-	-	-	67		
1998	2	-	39	39	73	70	143	35	-	35	-	-	63	-	280		
1997	2	-	40	40	-	-	203	21	-	21	-	-	33	-	297		

Fonte: INEP/Censo da Educação Básica

MATRÍCULA EDUCAÇÃO BÁSICA DA REDE ESTADUAL										PERÍODO DE 1997/2023 - ESCOLAS NÃO INDÍGENAS			
ANO	ENSINO FUNDAMENTAL			ENSINO MÉDIO			EDUCAÇÃO ESPECIAL			EDUCAÇÃO BÁSICA			
	MATRÍCULA	(%)		MATRÍCULA	(%)		MATRÍCULA	(%)		MATRÍCULA			
2023	178	53%		157	3%		5	0%		442	58%		
2020	116	30%		153	168%		5	400%		279	91%		
2015	89	10%		57	-5%		1	-100%		146	-23%		
2010	81	-57%		60	25%		-	-100%		190	-38%		
2005	187	-34%		48	-48%		-	-100%		306	-29%		
2000	284	40%		92	338%		-	-100%		428	44%		
1997	203	0%		21	0%		-	0%		297	0%		

**EVOLUÇÃO DA MATRÍCULA NÃO INDÍGENAS DE 1997 / 2023**





**MATRÍCULAS EDUCAÇÃO BÁSICA 1997 A 2023**

**NÚMERO DE MATRÍCULA - 1997 / 2023**

**CONSOLIDADO DE MATRÍCULAS - INDÍGENAS**

**MATRÍCULA CENSO ESCOLAR - REDE MUNICIPAL**

**MUNICÍPIO DE: UIRAMUTÃ**

ANO	QTD DE ESCOLA	ENSINO REGULAR							ED.PR.F	TOTAL	ED. JOVENS E ADULTOS			EDUC. ESP.	TOTAL EDUC BÁSICA
		EDUCAÇÃO INFANTIL			ENSINO FUND			ENS MÉD			ENS FUND.	ENS MÉDIO	TOTAL EJA		
		CRE	PRÉ	TT-EI	AI	AF	TT-EF								
2023	65	-	-	-	2.218	1.646	3.864	747	-	747	4	72	76	33	4.687
2022	65	-	-	-	2.181	1.667	3.848	637	-	637	20	124	144	35	4.629
2021	65	-	-	-	2.158	1.537	3.695	606	-	606	19	126	145	33	4.446
2020	65	-	-	-	2.170	1.402	3.572	540	-	540	9	149	158	32	4.270
2019	65	-	-	-	2.116	1.308	3.424	511	-	511	15	146	161	28	4.096
2018	65	-	-	-	2.033	1.211	3.244	506	-	506	60	101	161	21	3.911
2017	65	-	-	-	1.987	1.163	3.150	424	-	424	27	249	276	20	3.850
2016	65	-	-	-	1.915	1.133	3.048	377	-	377	56	232	288	20	3.713
2015	65	-	-	-	1.712	1.175	2.887	307	-	307	43	118	161	15	3.355
2014	65	-	-	-	1.740	1.134	2.874	294	-	294	32	80	112	17	3.297
2013	64	-	-	-	1.702	1.021	2.723	275	-	275	69	72	141	14	3.153
2012	63	-	-	-	1.737	901	2.638	284	-	284	97	51	148	10	3.080
2011	59	-	-	-	1.555	753	2.308	266	-	266	66	49	115	5	2.694
2010	59	-	-	-	1.687	708	2.395	261	-	261	14	6	20	1	2.677
2009	50	-	-	-	1.499	625	2.124	194	-	194	-	31	31	-	2.349
2008	43	-	-	-	1.369	579	1.948	200	-	200	-	11	11	-	2.159
2007	43	-	-	-	1.221	529	1.750	201	-	201	39	15	54	2	2.007
2006	46	-	91	91	1.310	589	1.899	179	-	179	75	-	75	-	2.244
2005	47	-	203	203	1.296	632	1.928	114	-	114	62	10	72	-	2.317
2004	48	-	166	166	1.170	616	1.786	28	-	28	102	46	148	-	2.128
2003	47	-	239	239	1.153	431	1.584	29	-	29	-	-	221	-	2.073
2002	43	-	246	246	1.148	368	1.516	35	-	35	-	-	107	-	1.904
2001	43	-	227	227	1.223	229	1.452	20	-	20	-	-	94	-	1.793
2000	38	-	171	171	1.159	168	1.327	36	-	36	-	-	-	-	1.534
1999	25	-	176	176	876	1.168	1.168	88	-	88	-	-	-	-	1.432
1998	25	-	127	127	840	125	965	15	-	15	-	-	43	-	1.150
1997	25	-	117	117	-	-	984	-	-	-	-	-	125	-	1.226

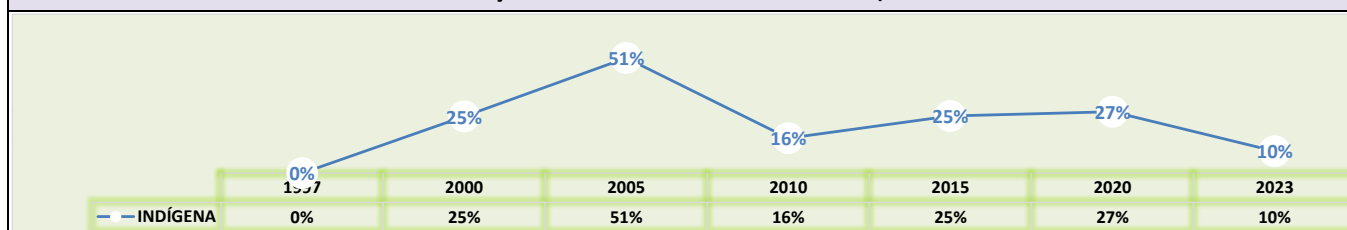
Fonte: INEP/Censo da Educação Básica

**MATRÍCULA EDUCAÇÃO BÁSICA DA REDE ESTADUAL**

**PERÍODO DE 1997/2023 - ESCOLAS INDÍGENAS**

ANO	ENSINO FUNDAMENTAL		ENSINO MÉDIO		EDUCAÇÃO ESPECIAL		EDUCAÇÃO BÁSICA	
	MATRÍCULA	(%)	MATRÍCULA	(%)	MATRÍCULA	(%)	MATRÍCULA	(%)
2023	3.848	8%	637	18%	35	9%	4.687	10%
2020	3.572	24%	540	76%	32	113%	4.270	27%
2015	2.887	21%	307	18%	15	1400%	3.355	25%
2010	2.395	24%	261	129%	1	-100%	2.677	16%
2005	1.928	45%	114	217%	-	-100%	2.317	51%
2000	1.327	35%	36	-100%	-	-100%	1.534	25%
1997	984	0%	-	0%	-	0%	1.226	0%

**EVOLUÇÃO DA MATRÍCULA INDÍGENAS DE 1997 / 2023**





**MATRÍCULAS EDUCAÇÃO BÁSICA 1997 A 2023**

<b>DADOS E CARACTERÍSTICAS DA ESCOLA</b>				<b>REDE: ESTADUAL</b>				<b>ESCOLA INDÍGENA: SIM</b>			
<b>CÓDIGO:</b> 14000679		<b>ESCOLA ESTADUAL INDIGENA ALVARO DE AZEVEDO</b>									
<b>END:</b> COMUNIDADE INDIGENA TAMANDUA				<b>Nº:</b> -		<b>CEP:</b> 69.358.-000					
<b>BAIRRO:</b>		<b>LOCALIZAÇÃO:</b> RURAL				<b>MUNICÍPIO:</b> UIRAMUTÁ					
<b>DDD:</b> 95		<b>TELEFONE:</b> 99137-8995		<b>SALA DE AULA:</b> -		<b>BIBLIOTECA:</b> NÃO		<b>REFEITÓRIO:</b> NÃO			
<b>LAB. DE INFORMÁTICA:</b> NÃO		<b>AUDITÓRIO:</b> NÃO		<b>PÁTIO COBERTO:</b> NÃO			<b>QUADRA DE ESPORTES:</b> NÃO				

<b>MATRÍCULA CENSO ESCOLAR</b>															
ANO	ENSINO REGULAR						ED.PRF ENSINO	TOTAL EM/EP	ED. JOVENS E ADULTOS			EDUC. ESP.	TOTAL EDUC BÁSICA	CRESC/DE CR	
	EDUCAÇÃO INFANTIL			ENSINO FUNDAMENTAL		ENSINO			ENSINO FUND.	ENSINO MÉDIO	TOTAL EJA				
	CRECHE	PRÉ	TT-EI	INICIAL	FINAL	TT-EF	MÉDIO	TÉC							
2023	-	-	-	26	-	26	-	-	-	-	-	-	26	24%	
2022	-	-	-	21	-	21	-	-	-	-	-	-	21	5%	
2021	-	-	-	20	-	20	-	-	-	-	-	-	20	-23%	
2020	-	-	-	26	-	26	-	-	-	-	-	-	26	0%	
2019	-	-	-	26	-	26	-	-	-	-	-	-	26	-10%	
2018	-	-	-	29	-	29	-	-	-	-	-	-	29	-24%	
2017	-	-	-	38	-	38	-	-	-	-	-	-	38	-5%	
2016	-	-	-	40	-	40	-	-	-	-	-	-	40	11%	
2015	-	-	-	36	-	36	-	-	-	-	-	-	36	-5%	
2014	-	-	-	38	-	38	-	-	-	-	-	-	38	23%	
2013	-	-	-	31	-	31	-	-	-	-	-	-	31	7%	
2012	-	-	-	29	-	29	-	-	-	-	-	-	29	12%	
2011	-	-	-	26	-	26	-	-	-	-	-	-	26	4%	
2010	-	-	-	25	-	25	-	-	-	-	-	-	25	14%	
2009	-	-	-	22	-	22	-	-	-	-	-	-	22	-8%	
2008	-	-	-	24	-	24	-	-	-	-	-	-	24	20%	
2007	-	-	-	20	-	20	-	-	-	-	-	-	20	43%	
2006	-	-	-	14	-	14	-	-	-	-	-	-	14	0%	
2005	-	-	-	14	-	14	-	-	-	-	-	-	14	0%	
2004	-	-	-	14	-	14	-	-	-	-	-	-	14	-13%	
2003	-	-	-	16	-	16	-	-	-	-	-	-	16	-33%	
2002	-	-	-	24	-	24	-	-	-	-	-	-	24	-4%	
2001	-	-	-	25	-	25	-	-	-	-	-	-	25	9%	
2000	-	-	-	23	-	23	-	-	-	-	-	-	23	-	
1999	-	-	-	-	-	-	-	-	-	-	-	-	-	-	
1998	-	-	-	-	-	-	-	-	-	-	-	-	-	-	
1997	-	-	-	-	-	-	-	-	-	-	-	-	-	-	

Fonte: INEP/Censo da Educação Básica

<b>MATRÍCULA EDUCAÇÃO BÁSICA COM CRESCIMENTO/DECRESCIMENTO DA REFERIDA ESCOLA</b>						
ANO	ENSINO FUNDAMENTAL		ENSINO MÉDIO		EDUCAÇÃO BÁSICA	
	MATRÍCULA	(+ / -)	MATRÍCULA	(+ / -)	MATRÍCULA	(+ / -)
2023	26	0%	0	-	26	0%
2020	26	-28%	0	-	26	-28%
2015	36	44%	0	-	36	44%
2010	25	79%	0	-	25	79%
2005	14	-39%	0	-	14	-39%
2000	23	-	0	-	23	-
1997	0	-	0	-	0	-





**MATRÍCULAS EDUCAÇÃO BÁSICA 1997 A 2023**

<b>DADOS E CARACTERÍSTICAS DA ESCOLA</b>			<b>REDE: ESTADUAL</b>			<b>ESCOLA INDÍGENA: SIM</b>		
<b>CÓDIGO:</b>	14000750	<b>ESCOLA ESTADUAL INDIGENA JOAQUIM JONES JOSE INGARICO</b>						
<b>END:</b>	COMUNIDADE INDIGENA SERRA DO SOL					<b>Nº:</b>	-	<b>CEP:</b> 69.358.-000
<b>BAIRRO:</b>	-			<b>LOCALIZAÇÃO:</b> RURAL			<b>MUNICÍPIO:</b> UIRAMUTÃ	
<b>DDD:</b>	-	<b>TELEFONE:</b>	-	<b>SALA DE AULA:</b>		-	<b>BIBLIOTECA:</b> NÃO	<b>REFEITÓRIO:</b> NÃO
<b>LAB. DE INFORMÁTICA:</b>	NÃO	<b>AUDITÓRIO:</b> NÃO		<b>PÁTIO COBERTO:</b> NÃO			<b>QUADRA DE ESPORTES:</b> NÃO	

<b>MATRÍCULA CENSO ESCOLAR</b>															
ANO	ENSINO REGULAR							ED.PRF	TOTAL EM/EP	ED. JOVENS E ADULTOS			EDUC. ESP.	TOTAL EDUC BÁSICA	CRESC/DE CR
	EDUCAÇÃO INFANTIL			ENSINO FUNDAMENTAL			ENSINO	ENSINO FUND.		ENSINO MÉDIO	TOTAL EJA				
	CRECHE	PRÉ	TT-EI	INICIAL	FINAL	TT-EF	MÉDIO					TÉC			
2023	-	-	-	70	95	165	-	-	-	-	22	22	-	187	-7%
2022	-	-	-	86	105	191	-	-	-	-	10	10	-	201	16%
2021	-	-	-	77	80	157	-	-	-	-	17	17	-	174	-3%
2020	-	-	-	76	79	155	-	-	-	-	24	24	-	179	13%
2019	-	-	-	78	64	142	-	-	-	-	17	17	-	159	4%
2018	-	-	-	71	62	133	-	-	-	-	20	20	-	153	-10%
2017	-	-	-	61	60	121	-	-	-	-	49	49	-	170	-16%
2016	-	-	-	74	74	148	-	-	-	-	54	54	-	202	82%
2015	-	-	-	41	70	111	-	-	-	-	-	-	-	111	19%
2014	-	-	-	42	51	93	-	-	-	-	-	-	-	93	-3%
2013	-	-	-	50	46	96	-	-	-	-	-	-	-	96	12%
2012	-	-	-	49	36	85	-	-	-	-	-	-	1	86	-9%
2011	-	-	-	48	45	93	-	-	-	-	-	-	1	94	-8%
2010	-	-	-	56	46	102	-	-	-	-	-	-	-	102	38%
2009	-	-	-	37	37	74	-	-	-	-	-	-	-	74	-9%
2008	-	-	-	51	30	81	-	-	-	-	-	-	-	81	-12%
2007	-	-	-	63	29	92	-	-	-	-	-	-	-	92	26%
2006	-	-	-	44	29	73	-	-	-	-	-	-	-	73	-26%
2005	-	11	11	48	39	87	-	-	-	-	-	-	-	98	7%
2004	-	13	13	34	45	79	-	-	-	-	-	-	-	92	26%
2003	-	-	-	35	38	73	-	-	-	-	-	-	-	73	-20%
2002	-	-	-	48	43	91	-	-	-	-	-	-	-	91	2%
2001	-	2	2	60	27	87	-	-	-	-	-	-	-	89	75%
2000	-	-	-	51	-	51	-	-	-	-	-	-	-	51	-
1999	-	-	-	-	-	-	-	-	-	-	-	-	-	-	-
1998	-	-	-	-	-	-	-	-	-	-	-	-	-	-	-
1997	-	-	-	-	-	-	-	-	-	-	-	-	-	-	-

Fonte: INEP/Censo da Educação Básica

<b>MATRÍCULA EDUCAÇÃO BÁSICA COM CRESCIMENTO/DECRESCIMENTO DA REFERIDA ESCOLA</b>						
ANO	ENSINO FUNDAMENTAL		ENSINO MÉDIO		EDUCAÇÃO BÁSICA	
	MATRÍCULA	(+ / -)	MATRÍCULA	(+ / -)	MATRÍCULA	(+ / -)
2023	165	6%	0	-	187	4%
2020	155	40%	0	-	179	61%
2015	111	9%	0	-	111	9%
2010	102	17%	0	-	102	4%
2005	87	71%	0	-	98	92%
2000	51	-	0	-	51	-
1997	0	-	0	-	0	-



**MATRÍCULAS EDUCAÇÃO BÁSICA 1997 A 2023**

<b>DADOS E CARACTERÍSTICAS DA ESCOLA</b>				<b>REDE: ESTADUAL</b>				<b>ESCOLA INDÍGENA: SIM</b>			
<b>CÓDIGO: 14000873 ESCOLA ESTADUAL INDIGENA DOM LOURENCO ZOLLER</b>											
<b>END: COMUNIDADE INDIGENA PEDRA PRETA</b>						<b>Nº: - CEP: 69.358.-000</b>					
<b>BAIRRO: - LOCALIZAÇÃO: RURAL</b>				<b>MUNICÍPIO: UIRAMUTÃ</b>							
<b>DDD: 95 TELEFONE: 99174-1132</b>		<b>SALA DE AULA: -</b>		<b>BIBLIOTECA: NÃO</b>				<b>REFEITÓRIO: NÃO</b>			
<b>LAB. DE INFORMÁTICA: NÃO</b>		<b>AUDITÓRIO: NÃO</b>		<b>PÁTIO COBERTO: NÃO</b>				<b>QUADRA DE ESPORTES: NÃO</b>			

<b>MATRÍCULA CENSO ESCOLAR</b>															
ANO	ENSINO REGULAR							ED.PR.F ENSINO	TOTAL EM/EP	ED. JOVENS E ADULTOS			EDUC. ESP.	TOTAL EDUC BÁSICA	CRESC/DE CR
	EDUCAÇÃO INFANTIL			ENSINO FUNDAMENTAL		ENSINO				ENSINO FUND.	ENSINO MÉDIO	TOTAL EJA			
	CRECHE	PRÉ	TT-EI	INICIAL	FINAL	TT-EF	MÉDIO	TÉC							
2023	-	-	-	54	52	106	34	-	34	-	-	-	1	140	-1%
2022	-	-	-	60	51	111	30	-	30	-	-	-	1	141	-5%
2021	-	-	-	68	51	119	29	-	29	-	-	-	1	148	7%
2020	-	-	-	60	52	112	26	-	26	-	-	-	1	138	-9%
2019	-	-	-	63	43	106	32	-	32	-	14	14	-	152	-2%
2018	-	-	-	59	42	101	32	-	32	10	12	22	-	155	3%
2017	-	-	-	54	47	101	29	-	29	-	21	21	-	151	-5%
2016	-	-	-	53	55	108	28	-	28	13	10	23	-	159	19%
2015	-	-	-	37	58	95	25	-	25	14	-	14	-	134	-4%
2014	-	-	-	43	61	104	12	-	12	14	9	23	-	139	9%
2013	-	-	-	44	61	105	-	-	-	9	13	22	-	127	8%
2012	-	-	-	42	56	98	-	-	-	7	13	20	-	118	19%
2011	-	-	-	18	45	63	-	-	-	19	17	36	-	99	1%
2010	-	-	-	56	42	98	-	-	-	-	-	-	-	98	14%
2009	-	-	-	50	36	86	-	-	-	-	-	-	-	86	59%
2008	-	-	-	28	26	54	-	-	-	-	-	-	-	54	-10%
2007	-	-	-	31	29	60	-	-	-	-	-	-	-	60	-13%
2006	-	-	-	39	30	69	-	-	-	-	-	-	-	69	0%
2005	-	-	-	30	39	69	-	-	-	-	-	-	-	69	-14%
2004	-	-	-	28	52	80	-	-	-	-	-	-	-	80	-11%
2003	-	-	-	35	55	90	-	-	-	-	-	-	-	90	-3%
2002	-	-	-	36	57	93	-	-	-	-	-	-	-	93	-
2001	-	-	-	-	-	-	-	-	-	-	-	-	-	-	-
2000	-	-	-	-	-	-	-	-	-	-	-	-	-	-	-
1999	-	-	-	-	-	-	-	-	-	-	-	-	-	-	-100%
1998	-	-	-	54	27	81	-	-	-	-	-	-	-	81	56%
1997	-	-	-	-	-	52	-	-	-	-	-	-	-	52	-

Fonte: INEP/Censo da Educação Básica

<b>MATRÍCULA EDUCAÇÃO BÁSICA COM CRESCIMENTO/DECRESCIMENTO DA REFERIDA ESCOLA</b>						
ANO	ENSINO FUNDAMENTAL		ENSINO MÉDIO		EDUCAÇÃO BÁSICA	
	MATRÍCULA	(+ / -)	MATRÍCULA	(+ / -)	MATRÍCULA	(+ / -)
2023	106	-5%	34	30,8%	140	1%
2020	112	18%	26	4,0%	138	3%
2015	95	-3%	25	-	134	37%
2010	98	42%	0	-	98	42%
2005	69	-	0	-	69	-
2000	0	-100%	0	-	0	-100%
1997	52	-	0	-	52	-



**MATRÍCULAS EDUCAÇÃO BÁSICA 1997 A 2023**

<b>DADOS E CARACTERÍSTICAS DA ESCOLA</b>				<b>REDE: ESTADUAL</b>				<b>ESCOLA INDÍGENA: SIM</b>			
<b>CÓDIGO:</b> 14001390		<b>ESCOLA ESTADUAL INDIGENA PADRE ANTONIO CURTI</b>									
<b>END:</b> COMUNIDADE INDIGENA CARAPARU-I								<b>Nº:</b> - <b>CEP:</b> 69.358.-000			
<b>BAIRRO:</b>				<b>LOCALIZAÇÃO:</b> RURAL				<b>MUNICÍPIO:</b> UIRAMUTÃ			
<b>DDD:</b> 95		<b>TELEFONE:</b> 99148-6225		<b>SALA DE AULA:</b> -		<b>BIBLIOTECA:</b> NÃO		<b>REFEITÓRIO:</b> NÃO			
<b>LAB. DE INFORMÁTICA:</b> NÃO		<b>AUDITÓRIO:</b> NÃO		<b>PÁTIO COBERTO:</b> NÃO				<b>QUADRA DE ESPORTES:</b> NÃO			

<b>MATRÍCULA CENSO ESCOLAR</b>															
ANO	ENSINO REGULAR							ED.PR.F	TOTAL	ED. JOVENS E ADULTOS			EDUC. ESP.	TOTAL EDUC BÁSICA	CRESC/DE CR
	EDUCAÇÃO INFANTIL			ENSINO FUNDAMENTAL		ENSINO	ENSINO			ENSINO FUND.	ENSINO MÉDIO	TOTAL EJA			
	CRECHE	PRÉ	TT-EI	INICIAL	FINAL	TT-EF	MÉDIO	TÉC	EM/EP						
2023	-	-	-	55	68	123	28	-	28	-	-	-	-	151	5%
2022	-	-	-	57	68	125	19	-	19	-	-	-	-	144	-1%
2021	-	-	-	44	81	125	21	-	21	-	-	-	-	146	33%
2020	-	-	-	41	53	94	16	-	16	-	-	-	-	110	2%
2019	-	-	-	37	53	90	18	-	18	-	-	-	-	108	24%
2018	-	-	-	30	36	66	21	-	21	-	-	-	-	87	-5%
2017	-	-	-	38	41	79	13	-	13	-	-	-	-	92	8%
2016	-	-	-	35	40	75	10	-	10	-	-	-	-	85	-17%
2015	-	-	-	35	48	83	-	-	-	-	19	19	-	102	-4%
2014	-	-	-	37	47	84	-	-	-	-	22	22	-	106	2%
2013	-	-	-	43	41	84	-	-	-	20	-	20	-	104	39%
2012	-	-	-	33	23	56	-	-	-	19	-	19	-	75	142%
2011	-	-	-	31	-	31	-	-	-	-	-	-	-	31	0%
2010	-	-	-	31	-	31	-	-	-	-	-	-	-	31	19%
2009	-	-	-	26	-	26	-	-	-	-	-	-	-	26	63%
2008	-	-	-	16	-	16	-	-	-	-	-	-	-	16	14%
2007	-	-	-	14	-	14	-	-	-	-	-	-	-	14	-30%
2006	-	-	-	20	-	20	-	-	-	-	-	-	-	20	0%
2005	-	-	-	20	-	20	-	-	-	-	-	-	-	20	5%
2004	-	-	-	19	-	19	-	-	-	-	-	-	-	19	-14%
2003	-	-	-	22	-	22	-	-	-	-	-	-	-	22	-12%
2002	-	-	-	25	-	25	-	-	-	-	-	-	-	25	19%
2001	-	-	-	21	-	21	-	-	-	-	-	-	-	21	-28%
2000	-	-	-	29	-	29	-	-	-	-	-	-	-	29	-24%
1999	-	-	-	38	38	38	-	-	-	-	-	-	-	38	6%
1998	-	-	-	36	-	36	-	-	-	-	-	-	-	36	0%
1997	-	-	-	-	-	36	-	-	-	-	-	-	-	36	-

Fonte: INEP/Censo da Educação Básica

<b>MATRÍCULA EDUCAÇÃO BÁSICA COM CRESCIMENTO/DECRESCIMENTO DA REFERIDA ESCOLA</b>						
ANO	ENSINO FUNDAMENTAL		ENSINO MÉDIO		EDUCAÇÃO BÁSICA	
	MATRÍCULA	(+ / -)	MATRÍCULA	(+ / -)	MATRÍCULA	(+ / -)
2023	123	31%	28	75%	151	37%
2020	94	13%	16	-	110	8%
2015	83	168%	0	-	102	229%
2010	31	55%	0	-	31	55%
2005	20	-31%	0	-	20	-31%
2000	29	-19%	0	-	29	-19%
1997	36	-	0	-	36	-



**MATRÍCULAS EDUCAÇÃO BÁSICA 1997 A 2023**

<b>DADOS E CARACTERÍSTICAS DA ESCOLA</b>				<b>REDE: ESTADUAL</b>				<b>ESCOLA INDÍGENA: SIM</b>			
<b>CÓDIGO:</b> 14001420		<b>ESCOLA ESTADUAL INDIGENA PADRE MANOEL DA NOBREGA</b>									
<b>END:</b> COMUNIDADE INDIGENA WAROMADA								<b>Nº:</b> - <b>CEP:</b> 69.358.-000			
<b>BAIRRO:</b>		<b>LOCALIZAÇÃO:</b> RURAL				<b>MUNICÍPIO:</b> UIRAMUTÃ					
<b>DDD:</b> 95		<b>TELEFONE:</b> 99142-2263		<b>SALA DE AULA:</b> -		<b>BIBLIOTECA:</b> NÃO		<b>REFEITÓRIO:</b> NÃO			
<b>LAB. DE INFORMÁTICA:</b> NÃO		<b>AUDITÓRIO:</b> NÃO		<b>PÁTIO COBERTO:</b> NÃO		<b>QUADRA DE ESPORTES:</b> NÃO					

<b>MATRÍCULA CENSO ESCOLAR</b>															
ANO	ENSINO REGULAR							ED.PR.F ENSINO	TOTAL EM/EP	ED. JOVENS E ADULTOS			EDUC. ESP.	TOTAL EDUC BÁSICA	CRESC/DE CR
	EDUCAÇÃO INFANTIL			ENSINO FUNDAMENTAL		ENSINO				ENSINO FUND.	ENSINO MÉDIO	TOTAL EJA			
	CRECHE	PRÉ	TT-EI	INICIAL	FINAL	TT-EF	MÉDIO								
2023	-	-	-	35	-	35	-	-	-	-	-	-	-	35	17%
2022	-	-	-	30	-	30	-	-	-	-	-	-	-	30	-12%
2021	-	-	-	34	-	34	-	-	-	-	-	-	-	34	-6%
2020	-	-	-	36	-	36	-	-	-	-	-	-	-	36	-10%
2019	-	-	-	40	-	40	-	-	-	-	-	-	-	40	5%
2018	-	-	-	38	-	38	-	-	-	-	-	-	-	38	-3%
2017	-	-	-	39	-	39	-	-	-	-	-	-	-	39	0%
2016	-	-	-	39	-	39	-	-	-	-	-	-	-	39	30%
2015	-	-	-	30	-	30	-	-	-	-	-	-	-	30	20%
2014	-	-	-	25	-	25	-	-	-	-	-	-	-	25	-7%
2013	-	-	-	27	-	27	-	-	-	-	-	-	-	27	0%
2012	-	-	-	27	-	27	-	-	-	-	-	-	-	27	-4%
2011	-	-	-	28	-	28	-	-	-	-	-	-	-	28	-3%
2010	-	-	-	29	-	29	-	-	-	-	-	-	-	29	16%
2009	-	-	-	25	-	25	-	-	-	-	-	-	-	25	9%
2008	-	-	-	23	-	23	-	-	-	-	-	-	-	23	-8%
2007	-	-	-	25	-	25	-	-	-	-	-	-	-	25	14%
2006	-	-	-	22	-	22	-	-	-	-	-	-	-	22	22%
2005	-	-	-	18	-	18	-	-	-	-	-	-	-	18	-18%
2004	-	-	-	22	-	22	-	-	-	-	-	-	-	22	-15%
2003	-	-	-	26	-	26	-	-	-	-	-	-	-	26	4%
2002	-	-	-	25	-	25	-	-	-	-	-	-	-	25	-7%
2001	-	-	-	27	-	27	-	-	-	-	-	-	-	27	0%
2000	-	-	-	27	-	27	-	-	-	-	-	-	-	27	17%
1999	-	-	-	23	23	23	-	-	-	-	-	-	-	23	28%
1998	-	-	-	18	-	18	-	-	-	-	-	-	-	18	-25%
1997	-	-	-	-	-	24	-	-	-	-	-	-	-	24	-

Fonte: INEP/Censo da Educação Básica

<b>MATRÍCULA EDUCAÇÃO BÁSICA COM CRESCIMENTO/DECRESCIMENTO DA REFERIDA ESCOLA</b>							
ANO	ENSINO FUNDAMENTAL			ENSINO MÉDIO		EDUCAÇÃO BÁSICA	
	MATRÍCULA	(+ / -)		MATRÍCULA	(+ / -)	MATRÍCULA	(+ / -)
2023	35	-3%		0	-	35	-3%
2020	36	20%		0	-	36	20%
2015	30	3%		0	-	30	3%
2010	29	61%		0	-	29	61%
2005	18	-33%		0	-	18	-33%
2000	27	13%		0	-	27	13%
1997	24	-		0	-	24	-



**MATRÍCULAS EDUCAÇÃO BÁSICA 1997 A 2023**

<b>DADOS E CARACTERÍSTICAS DA ESCOLA</b>				<b>REDE: ESTADUAL</b>				<b>ESCOLA INDÍGENA: SIM</b>			
<b>CÓDIGO: 14001497 ESCOLA ESTADUAL INDIGENA PRESIDENTE KENNEDY</b>											
<b>END: COMUNIDADE INDIGENA CAJU</b>						<b>Nº: - CEP: 69.358.-000</b>					
<b>BAIRRO: - LOCALIZAÇÃO: RURAL</b>						<b>MUNICÍPIO: UIRAMUTÃ</b>					
<b>DDD: 95</b>		<b>TELEFONE: 99169-9441</b>		<b>SALA DE AULA: 2</b>		<b>BIBLIOTECA: NÃO</b>		<b>REFEITÓRIO: NÃO</b>			
<b>LAB. DE INFORMÁTICA: NÃO</b>		<b>AUDITÓRIO: NÃO</b>				<b>PÁTIO COBERTO: NÃO</b>				<b>QUADRA DE ESPORTES: NÃO</b>	

<b>MATRÍCULA CENSO ESCOLAR</b>															
ANO	ENSINO REGULAR							ED.PR.F ENSINO	TOTAL EM/EP	ED. JOVENS E ADULTOS			EDUC. ESP.	TOTAL EDUC BÁSICA	CRESC/DE CR
	EDUCAÇÃO INFANTIL			ENSINO FUNDAMENTAL			ENSINO			ENSINO FUND.	ENSINO MÉDIO	TOTAL EJA			
	CRECHE	PRÉ	TT-EI	INICIAL	FINAL	TT-EF	MÉDIO								
2023	-	-	-	9	20	29	8	-	8	-	-	-	1	37	-16%
2022	-	-	-	11	22	33	11	-	11	-	-	-	1	44	29%
2021	-	-	-	14	15	29	5	-	5	-	-	-	1	34	-6%
2020	-	-	-	21	10	31	5	-	5	-	-	-	-	36	24%
2019	-	-	-	20	7	27	2	-	2	-	-	-	1	29	0%
2018	-	-	-	18	9	27	2	-	2	-	-	-	-	29	0%
2017	-	-	-	15	10	25	4	-	4	-	-	-	-	29	-34%
2016	-	-	-	18	18	36	8	-	8	-	-	-	-	44	-4%
2015	-	-	-	14	20	34	12	-	12	-	-	-	-	46	-2%
2014	-	-	-	16	20	36	11	-	11	-	-	-	-	47	-8%
2013	-	-	-	22	14	36	15	-	15	-	-	-	-	51	4%
2012	-	-	-	14	18	32	17	-	17	-	-	-	-	49	-21%
2011	-	-	-	12	38	50	12	-	12	-	-	-	-	62	2%
2010	-	-	-	17	32	49	12	-	12	-	-	-	-	61	22%
2009	-	-	-	14	22	36	14	-	14	-	-	-	-	50	-22%
2008	-	-	-	26	24	50	14	-	14	-	-	-	-	64	39%
2007	-	-	-	22	10	32	14	-	14	-	-	-	-	46	-39%
2006	-	9	9	21	11	32	20	-	20	14	-	14	-	75	-10%
2005	-	19	19	13	12	25	18	-	18	21	-	21	-	83	277%
2004	-	-	-	-	22	22	-	-	-	-	-	-	-	22	-
2003	-	-	-	-	-	-	-	-	-	-	-	-	-	-	-
2002	-	-	-	-	-	-	-	-	-	-	-	-	-	-	-
2001	-	-	-	-	-	-	-	-	-	-	-	-	-	-	-
2000	-	-	-	-	-	-	-	-	-	-	-	-	-	-	-
1999	-	-	-	-	-	-	-	-	-	-	-	-	-	-	-
1998	-	-	-	-	-	-	-	-	-	-	-	-	-	-	-
1997	-	-	-	-	-	-	-	-	-	-	-	-	-	-	-

Fonte: INEP/Censo da Educação Básica

<b>MATRÍCULA EDUCAÇÃO BÁSICA COM CRESCIMENTO/DECRESCIMENTO DA REFERIDA ESCOLA</b>							
ANO	ENSINO FUNDAMENTAL			ENSINO MÉDIO		EDUCAÇÃO BÁSICA	
	MATRÍCULA	(+ / -)		MATRÍCULA	(+ / -)	MATRÍCULA	(+ / -)
2023	29	-6%		8	60%	37	3%
2020	31	-9%		5	-58%	36	-22%
2015	34	-31%		12	0%	46	-25%
2010	49	96%		12	-33%	61	-27%
2005	25	-		18	-	83	-
2000	0	-		0	-	0	-
1997	0	-		0	-	0	-



**MATRÍCULAS EDUCAÇÃO BÁSICA 1997 A 2023**

<b>DADOS E CARACTERÍSTICAS DA ESCOLA</b>			<b>REDE: ESTADUAL</b>			<b>ESCOLA INDÍGENA: SIM</b>				
<b>CÓDIGO:</b>	14001551	<b>ESCOLA ESTADUAL INDIGENA PROFESSOR ARCENO RAMOS</b>								
<b>END:</b>	COMUNIDADE INDIGENA SAO LUIZ					<b>Nº:</b>	-	<b>CEP:</b> 69.358.-000		
<b>BAIRRO:</b>	-					<b>LOCALIZAÇÃO:</b>	RURAL		<b>MUNICÍPIO:</b>	UIRAMUTÃ
<b>DDD:</b>	-	<b>TELEFONE:</b>	-	<b>SALA DE AULA:</b>	-	<b>BIBLIOTECA:</b>	NÃO		<b>REFEITÓRIO:</b>	NÃO
<b>LAB. DE INFORMÁTICA:</b>	NÃO		<b>AUDITÓRIO:</b>	NÃO		<b>PÁTIO COBERTO:</b>	NÃO		<b>QUADRA DE ESPORTES:</b>	NÃO

<b>MATRÍCULA CENSO ESCOLAR</b>															
ANO	ENSINO REGULAR							ED.PR.F	TOTAL EM/EP	ED. JOVENS E ADULTOS			EDUC. ESP.	TOTAL EDUC BÁSICA	CRESC/DE CR
	EDUCAÇÃO INFANTIL			ENSINO FUNDAMENTAL		ENSINO	ENSINO	ENSINO FUND.		ENSINO MÉDIO	TOTAL EJA				
	CRECHE	PRÉ	TT-EI	INICIAL	FINAL	TT-EF	MÉDIO					TÉC			
2023	-	-	-	39	59	98	-	-	-	-	-	-	-	98	145%
2022	-	-	-	40	-	40	-	-	-	-	-	-	-	40	5%
2021	-	-	-	38	-	38	-	-	-	-	-	-	-	38	-12%
2020	-	-	-	43	-	43	-	-	-	-	-	-	-	43	2%
2019	-	-	-	42	-	42	-	-	-	-	-	-	-	42	0%
2018	-	-	-	42	-	42	-	-	-	-	-	-	-	42	2%
2017	-	-	-	41	-	41	-	-	-	-	-	-	-	41	37%
2016	-	-	-	30	-	30	-	-	-	-	-	-	-	30	-12%
2015	-	-	-	34	-	34	-	-	-	-	-	-	-	34	0%
2014	-	-	-	34	-	34	-	-	-	-	-	-	-	34	0%
2013	-	-	-	34	-	34	-	-	-	-	-	-	-	34	-17%
2012	-	-	-	41	-	41	-	-	-	-	-	-	-	41	52%
2011	-	-	-	27	-	27	-	-	-	-	-	-	-	27	-18%
2010	-	-	-	33	-	33	-	-	-	-	-	-	-	33	3%
2009	-	-	-	32	-	32	-	-	-	-	-	-	-	32	7%
2008	-	-	-	30	-	30	-	-	-	-	-	-	-	30	25%
2007	-	-	-	24	-	24	-	-	-	-	-	-	-	24	0%
2006	-	-	-	24	-	24	-	-	-	-	-	-	-	24	0%
2005	-	-	-	24	-	24	-	-	-	-	-	-	-	24	-4%
2004	-	-	-	25	-	25	-	-	-	-	-	-	-	25	-11%
2003	-	10	10	18	-	18	-	-	-	-	-	-	-	28	8%
2002	-	9	9	17	-	17	-	-	-	-	-	-	-	26	-10%
2001	-	4	4	25	-	25	-	-	-	-	-	-	-	29	26%
2000	-	-	-	23	-	23	-	-	-	-	-	-	-	23	-21%
1999	-	-	-	29	29	29	-	-	-	-	-	-	-	29	45%
1998	-	-	-	20	-	20	-	-	-	-	-	-	-	20	-13%
1997	-	-	-	-	-	23	-	-	-	-	-	-	-	23	-

Fonte: INEP/Censo da Educação Básica

<b>MATRÍCULA EDUCAÇÃO BÁSICA COM CRESCIMENTO/DECRESCIMENTO DA REFERIDA ESCOLA</b>						
ANO	ENSINO FUNDAMENTAL		ENSINO MÉDIO		EDUCAÇÃO BÁSICA	
	MATRÍCULA	(+ / -)	MATRÍCULA	(+ / -)	MATRÍCULA	(+ / -)
2023	98	128%	0	-	98	128%
2020	43	26%	0	-	43	26%
2015	34	3%	0	-	34	3%
2010	33	38%	0	-	33	38%
2005	24	4%	0	-	24	4%
2000	23	0%	0	-	23	0%
1997	23	-	0	-	23	-



**MATRÍCULAS EDUCAÇÃO BÁSICA 1997 A 2023**

<b>DADOS E CARACTERÍSTICAS DA ESCOLA</b>			<b>REDE: ESTADUAL</b>			<b>ESCOLA INDÍGENA: SIM</b>			
<b>CÓDIGO:</b>	14001624	<b>ESCOLA ESTADUAL INDIGENA PROFESSORA MARIA DE FREITAS</b>							
<b>END:</b>	COMUNIDADE INDIGENA MALOQUINHA DO PAUE					<b>Nº:</b>	-	<b>CEP:</b> 69.358.-000	
<b>BAIRRO:</b>	-	<b>LOCALIZAÇÃO:</b> RURAL					<b>MUNICÍPIO:</b> UIRAMUTÁ		
<b>DDD:</b>	-	<b>TELEFONE:</b>	-	<b>SALA DE AULA:</b>	-	<b>BIBLIOTECA:</b> NÃO	<b>REFEITÓRIO:</b> NÃO		
<b>LAB. DE INFORMÁTICA:</b>	NÃO	<b>AUDITÓRIO:</b> NÃO			<b>PÁTIO COBERTO:</b> NÃO			<b>QUADRA DE ESPORTES:</b> NÃO	

<b>MATRÍCULA CENSO ESCOLAR</b>															
ANO	ENSINO REGULAR							ED.PR.F ENSINO	TOTAL EM/EP	ED. JOVENS E ADULTOS			EDUC. ESP.	TOTAL EDUC BÁSICA	CRESC/DE CR
	EDUCAÇÃO INFANTIL			ENSINO FUNDAMENTAL		ENSINO				ENSINO FUND.	ENSINO MÉDIO	TOTAL EJA			
	CRECHE	PRÉ	TT-EI	INICIAL	FINAL	TT-EF	MÉDIO	TÉC							
2023	-	-	-	15	-	15	-	-	-	-	-	-	-	15	50%
2022	-	-	-	10	-	10	-	-	-	-	-	-	-	10	-23%
2021	-	-	-	13	-	13	-	-	-	-	-	-	-	13	44%
2020	-	-	-	9	-	9	-	-	-	-	-	-	-	9	-44%
2019	-	-	-	16	-	16	-	-	-	-	-	-	-	16	0%
2018	-	-	-	16	-	16	-	-	-	-	-	-	-	16	-24%
2017	-	-	-	21	-	21	-	-	-	-	-	-	1	21	11%
2016	-	-	-	19	-	19	-	-	-	-	-	-	-	19	19%
2015	-	-	-	16	-	16	-	-	-	-	-	-	1	16	-20%
2014	-	-	-	19	-	19	-	-	-	-	-	-	1	20	18%
2013	-	-	-	17	-	17	-	-	-	-	-	-	-	17	6%
2012	-	-	-	16	-	16	-	-	-	-	-	-	-	16	7%
2011	-	-	-	15	-	15	-	-	-	-	-	-	-	15	-17%
2010	-	-	-	18	-	18	-	-	-	-	-	-	-	18	-10%
2009	-	-	-	20	-	20	-	-	-	-	-	-	-	20	18%
2008	-	-	-	17	-	17	-	-	-	-	-	-	-	17	-19%
2007	-	-	-	21	-	21	-	-	-	-	-	-	-	21	-16%
2006	-	-	-	25	-	25	-	-	-	-	-	-	-	25	-7%
2005	-	1	1	26	-	26	-	-	-	-	-	-	-	27	0%
2004	-	4	4	23	-	23	-	-	-	-	-	-	-	27	13%
2003	-	2	2	22	-	22	-	-	-	-	-	-	-	24	14%
2002	-	-	-	21	-	21	-	-	-	-	-	-	-	21	-16%
2001	-	2	2	23	-	23	-	-	-	-	-	-	-	25	79%
2000	-	-	-	14	-	14	-	-	-	-	-	-	-	14	17%
1999	-	-	-	12	12	12	-	-	-	-	-	-	-	12	-40%
1998	-	-	-	20	-	20	-	-	-	-	-	-	-	20	-17%
1997	-	12	12	-	-	12	-	-	-	-	-	-	-	24	-

Fonte: INEP/Censo da Educação Básica

<b>MATRÍCULA EDUCAÇÃO BÁSICA COM CRESCIMENTO/DECRESCIMENTO DA REFERIDA ESCOLA</b>						
ANO	ENSINO FUNDAMENTAL		ENSINO MÉDIO		EDUCAÇÃO BÁSICA	
	MATRÍCULA	(+ / -)	MATRÍCULA	(+ / -)	MATRÍCULA	(+ / -)
2023	15	67%	0	-	15	67%
2020	9	-44%	0	-	9	-44%
2015	16	-11%	0	-	16	-11%
2010	18	-31%	0	-	18	-33%
2005	26	86%	0	-	27	93%
2000	14	17%	0	-	14	-42%
1997	12	-	0	-	24	-



**MATRÍCULAS EDUCAÇÃO BÁSICA 1997 A 2023**

<b>DADOS E CARACTERÍSTICAS DA ESCOLA</b>				<b>REDE: ESTADUAL</b>				<b>ESCOLA INDÍGENA: SIM</b>			
<b>CÓDIGO: 14001764 ESCOLA ESTADUAL INDIGENA SAO SEBASTIAO DO CAILA</b>											
<b>END: COMUNIDADE INDIGENA AGUA FRIA</b>						<b>Nº: S/Nº CEP: 69.358.-000</b>					
<b>BAIRRO: CENTRO</b>				<b>LOCALIZAÇÃO: RURAL</b>				<b>MUNICÍPIO: UIRAMUTÁ</b>			
<b>DDD: - TELEFONE: -</b>				<b>SALA DE AULA: 7</b>				<b>BIBLIOTECA: SIM REFEITÓRIO: NÃO</b>			
<b>LAB. DE INFORMÁTICA: NÃO</b>				<b>AUDITÓRIO: NÃO</b>				<b>PÁTIO COBERTO: SIM QUADRA DE ESPORTES: NÃO</b>			

<b>MATRÍCULA CENSO ESCOLAR</b>															
ANO	ENSINO REGULAR							ED.PR.F ENSINO	TOTAL EM/EP	ED. JOVENS E ADULTOS			EDUC. ESP.	TOTAL EDUC BÁSICA	CRESC/DE CR
	EDUCAÇÃO INFANTIL			ENSINO FUNDAMENTAL		ENSINO				ENSINO FUND.	ENSINO MÉDIO	TOTAL EJA			
	CRECHE	PRÉ	TT-EI	INICIAL	FINAL	TT-EF	MÉDIO	TÉC							
2023	-	-	-	48	114	162	73	-	73	-	6	6	-	241	0%
2022	-	-	-	56	114	170	61	-	61	6	5	11	-	242	5%
2021	-	-	-	64	91	155	67	-	67	-	9	9	-	231	-10%
2020	-	-	-	57	107	164	60	-	60	-	32	32	-	256	16%
2019	-	-	-	53	94	147	53	-	53	8	12	20	-	220	-18%
2018	-	-	-	51	135	186	53	-	53	6	22	28	-	267	27%
2017	-	-	-	43	127	170	36	-	36	5	-	5	-	211	16%
2016	-	-	-	42	94	136	36	-	36	-	10	10	1	182	10%
2015	-	-	-	43	81	124	29	-	29	-	13	13	-	166	-2%
2014	-	-	-	40	80	120	37	-	37	-	12	12	-	169	-13%
2013	-	-	-	52	96	148	40	-	40	-	7	7	-	195	5%
2012	-	-	-	55	86	141	30	-	30	-	14	14	1	186	9%
2011	-	-	-	51	79	130	32	-	32	-	8	8	-	170	-1%
2010	-	-	-	53	66	119	39	-	39	14	-	14	-	172	-10%
2009	-	-	-	57	76	133	41	-	41	-	17	17	-	191	24%
2008	-	-	-	48	61	109	34	-	34	-	11	11	-	154	0%
2007	-	-	-	38	65	103	36	-	36	-	15	15	-	154	-2%
2006	-	-	-	45	63	108	34	-	34	15	-	15	-	157	13%
2005	-	9	9	39	57	96	24	-	24	-	10	10	-	139	-28%
2004	-	25	25	48	60	108	28	-	28	14	19	33	-	194	-14%
2003	-	26	26	54	67	121	29	-	29	-	-	50	-	226	22%
2002	-	14	14	54	44	98	35	-	35	-	-	38	-	185	-10%
2001	-	21	21	71	37	108	20	-	20	-	-	56	-	205	12%
2000	-	23	23	87	57	144	16	-	16	-	-	-	-	183	-24%
1999	36	-	36	123	172	172	32	-	32	-	-	-	-	240	2%
1998	46	-	46	110	22	132	15	-	15	-	-	43	-	236	20%
1997	-	17	17	-	-	133	-	-	-	-	-	47	-	197	-

Fonte: INEP/Censo da Educação Básica

<b>MATRÍCULA EDUCAÇÃO BÁSICA COM CRESCIMENTO/DECRESCIMENTO DA REFERIDA ESCOLA</b>							
ANO	ENSINO FUNDAMENTAL			ENSINO MÉDIO		EDUCAÇÃO BÁSICA	
	MATRÍCULA	(+ / -)		MATRÍCULA	(+ / -)	MATRÍCULA	(+ / -)
2023	162	-1%		73	22%	241	-6%
2020	164	32%		60	107%	256	54%
2015	124	4%		29	-26%	166	-3%
2010	119	24%		39	63%	172	24%
2005	96	-33%		24	50%	139	-24%
2000	144	8%		16	-	183	-7%
1997	133	-		0	-	197	-





**MATRÍCULAS EDUCAÇÃO BÁSICA 1997 A 2023**

<b>DADOS E CARACTERÍSTICAS DA ESCOLA</b>				<b>REDE: ESTADUAL</b>				<b>ESCOLA INDÍGENA: SIM</b>			
<b>CÓDIGO: 14002949 ESCOLA ESTADUAL INDIGENA ANTONIO FRANCISCO LISBOA</b>											
<b>END: COMUNIDADE INDIGENA BARREIRINHA</b>						<b>Nº: - CEP: 69.358.-000</b>					
<b>BAIRRO: - LOCALIZAÇÃO: RURAL</b>				<b>MUNICÍPIO: UIRAMUTÃ</b>							
<b>DDD: 95</b>		<b>TELEFONE: 98420-8210</b>		<b>SALA DE AULA: -</b>		<b>BIBLIOTECA: NÃO</b>		<b>REFEITÓRIO: NÃO</b>			
<b>LAB. DE INFORMÁTICA: NÃO</b>		<b>AUDITÓRIO: NÃO</b>		<b>PÁTIO COBERTO: NÃO</b>				<b>QUADRA DE ESPORTES: NÃO</b>			

<b>MATRÍCULA CENSO ESCOLAR</b>															
ANO	ENSINO REGULAR							ED.PR.F ENSINO	TOTAL EM/EP	ED. JOVENS E ADULTOS			EDUC. ESP.	TOTAL EDUC BÁSICA	CRESC/DE CR
	EDUCAÇÃO INFANTIL			ENSINO FUNDAMENTAL		ENSINO				ENSINO FUND.	ENSINO MÉDIO	TOTAL EJA			
	CRECHE	PRÉ	TT-EI	INICIAL	FINAL	TT-EF	MÉDIO	TÉC							
2023	-	-	-	66	-	66	-	-	-	-	-	-	-	66	8%
2022	-	-	-	61	-	61	-	-	-	-	-	-	-	61	-10%
2021	-	-	-	68	-	68	-	-	-	-	-	-	-	68	10%
2020	-	-	-	62	-	62	-	-	-	-	-	-	-	62	-2%
2019	-	-	-	63	-	63	-	-	-	-	-	-	-	63	3%
2018	-	-	-	61	-	61	-	-	-	-	-	-	-	61	3%
2017	-	-	-	59	-	59	-	-	-	-	-	-	-	59	26%
2016	-	-	-	47	-	47	-	-	-	-	-	-	-	47	27%
2015	-	-	-	37	-	37	-	-	-	-	-	-	-	37	-12%
2014	-	-	-	42	-	42	-	-	-	-	-	-	-	42	2%
2013	-	-	-	40	-	40	-	-	-	-	-	1	-	41	28%
2012	-	-	-	32	-	32	-	-	-	-	-	-	-	32	-11%
2011	-	-	-	36	-	36	-	-	-	-	-	-	-	36	-8%
2010	-	-	-	39	-	39	-	-	-	-	-	-	-	39	11%
2009	-	-	-	35	-	35	-	-	-	-	-	-	-	35	9%
2008	-	-	-	32	-	32	-	-	-	-	-	-	-	32	7%
2007	-	-	-	30	-	30	-	-	-	-	-	-	-	30	-14%
2006	-	-	-	35	-	35	-	-	-	-	-	-	-	35	17%
2005	-	-	-	30	-	30	-	-	-	-	-	-	-	30	0%
2004	-	-	-	30	-	30	-	-	-	-	-	-	-	30	3%
2003	-	2	2	27	-	27	-	-	-	-	-	-	-	29	-3%
2002	-	-	-	30	-	30	-	-	-	-	-	-	-	30	-19%
2001	-	-	-	37	-	37	-	-	-	-	-	-	-	37	28%
2000	-	-	-	29	-	29	-	-	-	-	-	-	-	29	-
1999	-	-	-	-	-	-	-	-	-	-	-	-	-	-	-
1998	-	-	-	-	-	-	-	-	-	-	-	-	-	-	-
1997	-	-	-	-	-	-	-	-	-	-	-	-	-	-	-

Fonte: INEP/Censo da Educação Básica

<b>MATRÍCULA EDUCAÇÃO BÁSICA COM CRESCIMENTO/DECRESCIMENTO DA REFERIDA ESCOLA</b>							
ANO	ENSINO FUNDAMENTAL			ENSINO MÉDIO		EDUCAÇÃO BÁSICA	
	MATRÍCULA	(+ / -)		MATRÍCULA	(+ / -)	MATRÍCULA	(+ / -)
2023	66	6%		0	-	66	6%
2020	62	68%		0	-	62	68%
2015	37	-5%		0	-	37	-5%
2010	39	30%		0	-	39	30%
2005	30	3%		0	-	30	3%
2000	29	-		0	-	29	-
1997	0	-		0	-	0	-



**MATRÍCULAS EDUCAÇÃO BÁSICA 1997 A 2023**

<b>DADOS E CARACTERÍSTICAS DA ESCOLA</b>				<b>REDE: ESTADUAL</b>				<b>ESCOLA INDÍGENA: SIM</b>			
<b>CÓDIGO:</b> 14002973		<b>ESCOLA ESTADUAL INDIGENA BERNARDO SAYAO</b>									
<b>END:</b> COMUNIDADE INDIGENA MARACANA I								<b>Nº:</b> - <b>CEP:</b> 69.358.-000			
<b>BAIRRO:</b>		-		<b>LOCALIZAÇÃO:</b> RURAL				<b>MUNICÍPIO:</b> UIRAMUTÃ			
<b>DDD:</b> 95		<b>TELEFONE:</b> 99117-9301		<b>SALA DE AULA:</b> 3		<b>BIBLIOTECA:</b> NÃO		<b>REFEITÓRIO:</b> NÃO			
<b>LAB. DE INFORMÁTICA:</b> NÃO		<b>AUDITÓRIO:</b> NÃO		<b>PÁTIO COBERTO:</b> NÃO				<b>QUADRA DE ESPORTES:</b> NÃO			

<b>MATRÍCULA CENSO ESCOLAR</b>															
ANO	ENSINO REGULAR							ED.PR.F ENSINO	TOTAL EM/EP	ED. JOVENS E ADULTOS			EDUC. ESP.	TOTAL EDUC BÁSICA	CRESC/DE CR
	EDUCAÇÃO INFANTIL			ENSINO FUNDAMENTAL		ENSINO				ENSINO FUND.	ENSINO MÉDIO	TOTAL EJA			
	CRECHE	PRÉ	TT-EI	INICIAL	FINAL	TT-EF	MÉDIO	TÉC							
2023	-	-	-	67	52	119	43	-	43	-	-	-	1	162	-5%
2022	-	-	-	54	62	116	55	-	55	-	-	-	1	171	10%
2021	-	-	-	52	51	103	52	-	52	-	-	-	-	155	5%
2020	-	-	-	49	50	99	48	-	48	-	-	-	-	147	3%
2019	-	-	-	43	62	105	38	-	38	-	-	-	-	143	-6%
2018	-	-	-	47	68	115	37	-	37	-	-	-	-	152	5%
2017	-	-	-	43	63	106	39	-	39	-	-	-	-	145	0%
2016	-	-	-	54	64	118	27	-	27	-	-	-	-	145	34%
2015	-	-	-	45	43	88	20	-	20	-	-	-	-	108	4%
2014	-	-	-	49	39	88	16	-	16	-	-	-	-	104	2%
2013	-	-	-	45	34	79	23	-	23	-	-	-	-	102	-2%
2012	-	-	-	49	31	80	24	-	24	-	-	-	-	104	27%
2011	-	-	-	29	32	61	21	-	21	-	-	-	-	82	-9%
2010	-	-	-	47	30	77	13	-	13	-	-	-	-	90	15%
2009	-	-	-	35	30	65	13	-	13	-	-	-	-	78	-12%
2008	-	-	-	33	32	65	24	-	24	-	-	-	-	89	7%
2007	-	-	-	31	27	58	25	-	25	-	-	-	-	83	57%
2006	-	-	-	34	19	53	-	-	-	-	-	-	-	53	0%
2005	-	-	-	35	18	53	-	-	-	-	-	-	-	53	-16%
2004	-	-	-	32	19	51	-	-	-	12	-	12	-	63	-38%
2003	-	20	20	31	14	45	-	-	-	-	-	37	-	102	-2%
2002	-	25	25	32	15	47	-	-	-	-	-	32	-	104	89%
2001	-	24	24	31	-	31	-	-	-	-	-	-	-	55	22%
2000	-	13	13	32	-	32	-	-	-	-	-	-	-	45	-6%
1999	13	-	13	35	35	35	-	-	-	-	-	-	-	48	30%
1998	5	-	5	32	-	32	-	-	-	-	-	-	-	37	-69%
1997	-	9	9	-	-	32	-	-	-	-	-	78	-	119	-

Fonte: INEP/Censo da Educação Básica

<b>MATRÍCULA EDUCAÇÃO BÁSICA COM CRESCIMENTO/DECRESCIMENTO DA REFERIDA ESCOLA</b>						
ANO	ENSINO FUNDAMENTAL		ENSINO MÉDIO		EDUCAÇÃO BÁSICA	
	MATRÍCULA	(+ / -)	MATRÍCULA	(+ / -)	MATRÍCULA	(+ / -)
2023	119	20%	43	-10%	162	10%
2020	99	13%	48	140%	147	36%
2015	88	14%	20	54%	108	20%
2010	77	45%	13	-	90	70%
2005	53	66%	0	-	53	18%
2000	32	0%	0	-	45	-62%
1997	32	-	0	-	119	-



**MATRÍCULAS EDUCAÇÃO BÁSICA 1997 A 2023**

<b>DADOS E CARACTERÍSTICAS DA ESCOLA</b>				<b>REDE: ESTADUAL</b>				<b>ESCOLA INDÍGENA: SIM</b>			
<b>CÓDIGO:</b> 14002981		<b>ESCOLA ESTADUAL INDIGENA CARLOS GOMES</b>									
<b>END:</b> COMUNIDADE INDIGENA PEDRA BRANCA								<b>Nº:</b> - <b>CEP:</b> 69.358.-000			
<b>BAIRRO:</b>		-		<b>LOCALIZAÇÃO:</b> RURAL				<b>MUNICÍPIO:</b> UIRAMUTÁ			
<b>DDD:</b> 95		<b>TELEFONE:</b> 98108-3194		<b>SALA DE AULA:</b> 2		<b>BIBLIOTECA:</b> NÃO		<b>REFEITÓRIO:</b> NÃO			
<b>LAB. DE INFORMÁTICA:</b> NÃO		<b>AUDITÓRIO:</b> NÃO		<b>PÁTIO COBERTO:</b> SIM				<b>QUADRA DE ESPORTES:</b> NÃO			

<b>MATRÍCULA CENSO ESCOLAR</b>															
ANO	ENSINO REGULAR							ED.PR.F	TOTAL EM/EP	ED. JOVENS E ADULTOS			EDUC. ESP.	TOTAL EDUC BÁSICA	CRESC/DE CR
	EDUCAÇÃO INFANTIL			ENSINO FUNDAMENTAL			ENSINO	ENSINO FUND.		ENSINO MÉDIO	TOTAL EJA				
	CRECHE	PRÉ	TT-EI	INICIAL	FINAL	TT-EF	MÉDIO					TÉC			
2023	-	-	-	109	93	202	-	-	-	-	-	-	1	202	-3%
2022	-	-	-	113	95	208	-	-	-	-	-	-	1	208	-3%
2021	-	-	-	112	103	215	-	-	-	-	-	-	1	215	4%
2020	-	-	-	112	94	206	-	-	-	-	-	-	1	206	4%
2019	-	-	-	103	95	198	-	-	-	-	-	-	1	198	4%
2018	-	-	-	97	94	191	-	-	-	-	-	-	1	191	5%
2017	-	-	-	100	82	182	-	-	-	-	-	-	1	182	-1%
2016	-	-	-	96	88	184	-	-	-	-	-	-	1	184	-9%
2015	-	-	-	100	102	202	-	-	-	-	-	-	1	202	10%
2014	-	-	-	113	69	182	-	-	-	-	-	-	1	183	32%
2013	-	-	-	95	43	138	-	-	-	-	-	-	1	139	1%
2012	-	-	-	112	26	138	-	-	-	-	-	-	-	138	29%
2011	-	-	-	107	-	107	-	-	-	-	-	-	-	107	39%
2010	-	-	-	77	-	77	-	-	-	-	-	-	-	77	-8%
2009	-	-	-	84	-	84	-	-	-	-	-	-	-	84	31%
2008	-	-	-	64	-	64	-	-	-	-	-	-	-	64	39%
2007	-	-	-	46	-	46	-	-	-	-	-	-	-	46	-15%
2006	-	-	-	54	-	54	-	-	-	-	-	-	-	54	-11%
2005	-	7	7	54	-	54	-	-	-	-	-	-	-	61	5%
2004	-	6	6	52	-	52	-	-	-	-	-	-	-	58	-11%
2003	-	13	13	52	-	52	-	-	-	-	-	-	-	65	5%
2002	-	14	14	48	-	48	-	-	-	-	-	-	-	62	-14%
2001	-	21	21	51	-	51	-	-	-	-	-	-	-	72	6%
2000	-	24	24	44	-	44	-	-	-	-	-	-	-	68	6%
1999	16	-	16	48	48	48	-	-	-	-	-	-	-	64	28%
1998	-	-	-	50	-	50	-	-	-	-	-	-	-	50	0%
1997	-	-	-	-	-	50	-	-	-	-	-	-	-	50	-

Fonte: INEP/Censo da Educação Básica

<b>MATRÍCULA EDUCAÇÃO BÁSICA COM CRESCIMENTO/DECRESCIMENTO DA REFERIDA ESCOLA</b>						
ANO	ENSINO FUNDAMENTAL		ENSINO MÉDIO		EDUCAÇÃO BÁSICA	
	MATRÍCULA	(+ / -)	MATRÍCULA	(+ / -)	MATRÍCULA	(+ / -)
2023	202	-2%	0	-	202	-2%
2020	206	2%	0	-	206	2%
2015	202	162%	0	-	202	162%
2010	77	43%	0	-	77	26%
2005	54	23%	0	-	61	-10%
2000	44	-12%	0	-	68	36%
1997	50	-	0	-	50	-



**MATRÍCULAS EDUCAÇÃO BÁSICA 1997 A 2023**

<b>DADOS E CARACTERÍSTICAS DA ESCOLA</b>			<b>REDE: ESTADUAL</b>			<b>ESCOLA INDÍGENA: SIM</b>				
<b>CÓDIGO:</b>	14003023	<b>ESCOLA ESTADUAL INDIGENA COMANDANTE SEBASTIAO PIRES AMORIM</b>								
<b>END:</b>	COMUNIDADE INDIGENA LILAS					<b>Nº:</b>	-	<b>CEP:</b> 69.358.-000		
<b>BAIRRO:</b>	-					<b>LOCALIZAÇÃO:</b>	RURAL		<b>MUNICÍPIO:</b>	UIRAMUTÁ
<b>DDD:</b>	95	<b>TELEFONE:</b>	98420-0200	<b>SALA DE AULA:</b>	-	<b>BIBLIOTECA:</b>	NÃO		<b>REFEITÓRIO:</b>	NÃO
<b>LAB. DE INFORMÁTICA:</b>	NÃO		<b>AUDITÓRIO:</b>	NÃO		<b>PÁTIO COBERTO:</b>	NÃO		<b>QUADRA DE ESPORTES:</b>	NÃO

<b>MATRÍCULA CENSO ESCOLAR</b>															
ANO	ENSINO REGULAR						ED.PR.F	TOTAL EM/EP	ED. JOVENS E ADULTOS			EDUC. ESP.	TOTAL EDUC BÁSICA	CRESC/DE CR	
	EDUCAÇÃO INFANTIL			ENSINO FUNDAMENTAL		ENSINO	ENSINO		ENSINO FUND.	ENSINO MÉDIO	TOTAL EJA				
	CRECHE	PRÉ	TT-EI	INICIAL	FINAL	TT-EF	MÉDIO								TÉC
2023	-	-	-	10	-	10	-	-	-	-	-	-	10	-17%	
2022	-	-	-	12	-	12	-	-	-	-	-	-	12	-14%	
2021	-	-	-	14	-	14	-	-	-	-	-	-	14	8%	
2020	-	-	-	13	-	13	-	-	-	-	-	-	13	0%	
2019	-	-	-	13	-	13	-	-	-	-	-	-	13	18%	
2018	-	-	-	11	-	11	-	-	-	-	-	-	11	38%	
2017	-	-	-	8	-	8	-	-	-	-	-	-	8	33%	
2016	-	-	-	6	-	6	-	-	-	-	-	-	6	50%	
2015	-	-	-	4	-	4	-	-	-	-	-	-	4	0%	
2014	-	-	-	4	-	4	-	-	-	-	-	-	4	0%	
2013	-	-	-	4	-	4	-	-	-	-	-	-	4	0%	
2012	-	-	-	4	-	4	-	-	-	-	-	-	4	100%	
2011	-	-	-	2	-	2	-	-	-	-	-	-	2	-60%	
2010	-	-	-	5	-	5	-	-	-	-	-	-	5	0%	
2009	-	-	-	5	-	5	-	-	-	-	-	-	5	-44%	
2008	-	-	-	9	-	9	-	-	-	-	-	-	9	0%	
2007	-	-	-	9	-	9	-	-	-	-	-	-	9	0%	
2006	-	-	-	9	-	9	-	-	-	-	-	-	9	-10%	
2005	-	2	2	8	-	8	-	-	-	-	-	-	10	0%	
2004	-	1	1	9	-	9	-	-	-	-	-	-	10	-23%	
2003	-	6	6	7	-	7	-	-	-	-	-	-	13	-19%	
2002	-	7	7	9	-	9	-	-	-	-	-	-	16	-6%	
2001	-	9	9	8	-	8	-	-	-	-	-	-	17	89%	
2000	-	-	-	9	-	9	-	-	-	-	-	-	9	-	
1999	-	-	-	-	-	-	-	-	-	-	-	-	-	-	
1998	-	-	-	-	-	-	-	-	-	-	-	-	-	-	
1997	-	-	-	-	-	-	-	-	-	-	-	-	-	-	

Fonte: INEP/Censo da Educação Básica

<b>MATRÍCULA EDUCAÇÃO BÁSICA COM CRESCIMENTO/DECRESCIMENTO DA REFERIDA ESCOLA</b>						
ANO	ENSINO FUNDAMENTAL		ENSINO MÉDIO		EDUCAÇÃO BÁSICA	
	MATRÍCULA	(+ / -)	MATRÍCULA	(+ / -)	MATRÍCULA	(+ / -)
2023	10	-23%	0	-	10	-23%
2020	13	225%	0	-	13	225%
2015	4	-20%	0	-	4	-20%
2010	5	-38%	0	-	5	-50%
2005	8	-11%	0	-	10	11%
2000	9	-	0	-	9	-
1997	0	-	0	-	0	-



**MATRÍCULAS EDUCAÇÃO BÁSICA 1997 A 2023**

<b>DADOS E CARACTERÍSTICAS DA ESCOLA</b>				<b>REDE: ESTADUAL</b>				<b>ESCOLA INDÍGENA: SIM</b>			
<b>CÓDIGO:</b> 14003171		<b>ESCOLA ESTADUAL INDIGENA TUXAUA PEDRO BARBOSA</b>									
<b>END:</b> COMUNIDADE INDIGENA FLEXAL				<b>Nº:</b> -		<b>CEP:</b> 69.358.-000					
<b>BAIRRO:</b>		<b>LOCALIZAÇÃO:</b> RURAL				<b>MUNICÍPIO:</b> UIRAMUTÁ					
<b>DDD:</b> 95		<b>TELEFONE:</b> 98406-9692		<b>SALA DE AULA:</b> 6		<b>BIBLIOTECA:</b> NÃO		<b>REFEITÓRIO:</b> NÃO			
<b>LAB. DE INFORMÁTICA:</b> NÃO		<b>AUDITÓRIO:</b> NÃO		<b>PÁTIO COBERTO:</b> NÃO				<b>QUADRA DE ESPORTES:</b> NÃO			

<b>MATRÍCULA CENSO ESCOLAR</b>															
ANO	ENSINO REGULAR							ED.PR.F ENSINO	TOTAL EM/EP	ED. JOVENS E ADULTOS			EDUC. ESP.	TOTAL EDUC BÁSICA	CRESC/DE CR
	EDUCAÇÃO INFANTIL			ENSINO FUNDAMENTAL		ENSINO				ENSINO FUND.	ENSINO MÉDIO	TOTAL EJA			
	CRECHE	PRÉ	TT-EI	INICIAL	FINAL	TT-EF	MÉDIO	TÉC							
2023	-	-	-	67	68	135	56	-	56	-	-	-	2	191	-3%
2022	-	-	-	72	66	138	59	-	59	-	-	-	2	197	-8%
2021	-	-	-	70	76	146	68	-	68	-	-	-	1	214	4%
2020	-	-	-	72	73	145	60	-	60	-	-	-	1	205	7%
2019	-	-	-	71	76	147	44	-	44	-	-	-	1	191	-4%
2018	-	-	-	72	81	153	45	-	45	-	-	-	1	198	3%
2017	-	-	-	72	77	149	44	-	44	-	-	-	1	193	-8%
2016	-	-	-	89	82	171	38	-	38	-	-	-	1	209	4%
2015	-	-	-	89	84	173	27	-	27	-	-	-	1	200	-7%
2014	-	-	-	90	76	166	49	-	49	-	-	-	1	216	17%
2013	-	-	-	64	67	131	53	-	53	-	-	-	-	184	17%
2012	-	-	-	60	65	125	32	-	32	-	-	-	-	157	5%
2011	-	-	-	56	66	122	28	-	28	-	-	-	-	150	15%
2010	-	-	-	51	65	116	14	-	14	-	-	-	-	130	7%
2009	-	-	-	66	43	109	13	-	13	-	-	-	-	122	3%
2008	-	-	-	61	37	98	20	-	20	-	-	-	-	118	-9%
2007	-	-	-	52	45	97	32	-	32	-	-	-	-	129	-18%
2006	-	-	-	81	38	119	38	-	38	-	-	-	-	157	-20%
2005	-	-	-	99	39	138	30	-	30	28	-	28	-	196	161%
2004	-	-	-	-	45	45	-	-	-	19	11	30	-	75	-
2003	-	-	-	-	-	-	-	-	-	-	-	-	-	-	-
2002	-	-	-	-	-	-	-	-	-	-	-	-	-	-	-
2001	-	-	-	-	-	-	-	-	-	-	-	-	-	-	-
2000	-	-	-	-	-	-	-	-	-	-	-	-	-	-	-
1999	-	-	-	-	-	-	-	-	-	-	-	-	-	-	-
1998	-	-	-	-	-	-	-	-	-	-	-	-	-	-	-
1997	-	-	-	-	-	-	-	-	-	-	-	-	-	-	-

Fonte: INEP/Censo da Educação Básica

<b>MATRÍCULA EDUCAÇÃO BÁSICA COM CRESCIMENTO/DECRESCIMENTO DA REFERIDA ESCOLA</b>							
ANO	ENSINO FUNDAMENTAL			ENSINO MÉDIO		EDUCAÇÃO BÁSICA	
	MATRÍCULA	(+ / -)		MATRÍCULA	(+ / -)	MATRÍCULA	(+ / -)
2023	135	-7%		56	-7%	191	-7%
2020	145	-16%		60	122%	205	2%
2015	173	49%		27	93%	200	54%
2010	116	-16%		14	-53%	130	-34%
2005	138	-		30	-	196	-
2000	0	-		0	-	0	-
1997	0	-		0	-	0	-



**MATRÍCULAS EDUCAÇÃO BÁSICA 1997 A 2023**

<b>DADOS E CARACTERÍSTICAS DA ESCOLA</b>				<b>REDE: ESTADUAL</b>				<b>ESCOLA INDÍGENA: NÃO</b>			
<b>CÓDIGO:</b> 14003180		<b>ESCOLA ESTADUAL JOAQUIM NABUCO</b>						<b>Nº: SN</b>		<b>CEP: 69.358.-000</b>	
<b>END:</b> RUA DA PISTA		<b>LOCALIZAÇÃO: URBANA</b>				<b>MUNICÍPIO: UIRAMUTÁ</b>					
<b>BAIRRO:</b> AEROPORTO		<b>DDD:</b> 95		<b>TELEFONE:</b> 98400-3674		<b>SALA DE AULA:</b> 12		<b>BIBLIOTECA:</b> SIM		<b>REFEITÓRIO:</b> NÃO	
<b>LAB. DE INFORMÁTICA:</b> SIM		<b>AUDITÓRIO:</b> NÃO		<b>PÁTIO COBERTO:</b> SIM				<b>QUADRA DE ESPORTES:</b> NÃO			

<b>MATRÍCULA CENSO ESCOLAR</b>															
ANO	ENSINO REGULAR							ED.PR.F ENSINO	TOTAL EM/EP	ED. JOVENS E ADULTOS			EDUC. ESP.	TOTAL EDUC BÁSICA	CRESC/DE CR
	EDUCAÇÃO INFANTIL			ENSINO FUNDAMENTAL		ENSINO				ENSINO FUND.	ENSINO MÉDIO	TOTAL EJA			
	CRECHE	PRÉ	TT-EI	INICIAL	FINAL	TT-EF	MÉDIO								
2023	-	-	-	-	214	214	162	-	162	-	66	66	6	442	8%
2022	-	-	-	-	178	178	157	-	157	-	75	75	5	410	22%
2021	-	-	-	-	87	87	158	-	158	-	91	91	5	336	20%
2020	-	-	-	-	116	116	153	-	153	-	10	10	5	279	6%
2019	-	-	-	2	103	105	102	-	102	-	55	55	4	262	46%
2018	-	-	-	-	63	63	70	-	70	-	47	47	3	180	-8%
2017	-	-	-	-	63	63	83	-	83	-	49	49	2	195	60%
2016	-	-	-	-	70	70	52	-	52	-	-	-	-	122	-16%
2015	-	-	-	-	89	89	57	-	57	-	-	-	1	146	8%
2014	-	-	-	-	93	93	41	-	41	-	-	-	1	135	-1%
2013	-	-	-	-	88	88	48	-	48	-	-	-	1	137	-13%
2012	-	-	-	-	95	95	37	-	37	-	24	24	1	157	-4%
2011	-	-	-	-	87	87	76	-	76	-	-	-	-	163	-14%
2010	-	-	-	-	81	81	60	-	60	22	27	49	-	190	10%
2009	-	-	-	-	87	87	86	-	86	-	-	-	-	173	-35%
2008	-	21	21	86	78	164	81	-	81	-	-	-	2	268	4%
2007	-	14	14	78	86	164	79	-	79	-	-	-	1	258	-12%
2006	-	18	18	85	72	157	43	-	43	48	27	75	-	293	-4%
2005	-	16	16	100	87	187	48	-	48	13	42	55	-	306	-29%
2004	-	46	46	87	98	185	53	-	53	51	96	147	-	431	-14%
2003	-	61	61	96	117	213	90	-	90	-	-	138	-	502	-5%
2002	-	57	57	118	117	235	139	-	139	-	-	95	-	526	17%
2001	-	62	62	97	104	201	103	-	103	-	-	84	-	450	12%
2000	-	52	52	94	164	258	92	-	92	-	-	-	-	402	14%
1999	30	-	30	98	266	266	56	-	56	-	-	-	-	352	32%
1998	39	-	39	59	70	129	35	-	35	-	-	63	-	266	-4%
1997	-	35	35	-	-	187	21	-	21	-	-	33	-	276	-

Fonte: INEP/Censo da Educação Básica

<b>MATRÍCULA EDUCAÇÃO BÁSICA COM CRESCIMENTO/DECRESCIMENTO DA REFERIDA ESCOLA</b>							
ANO	ENSINO FUNDAMENTAL			ENSINO MÉDIO		EDUCAÇÃO BÁSICA	
	MATRÍCULA	(+ / -)		MATRÍCULA	(+ / -)	MATRÍCULA	(+ / -)
2023	214	84%		162	6%	442	58%
2020	116	30%		153	168%	279	91%
2015	89	10%		57	-5%	146	-23%
2010	81	-57%		60	25%	190	-38%
2005	187	-28%		48	-48%	306	-24%
2000	258	38%		92	338%	402	46%
1997	187	-		21	-	276	-



**MATRÍCULAS EDUCAÇÃO BÁSICA 1997 A 2023**

<b>DADOS E CARACTERÍSTICAS DA ESCOLA</b>				<b>REDE: ESTADUAL</b>				<b>ESCOLA INDÍGENA: SIM</b>			
<b>CÓDIGO:</b> 14003198		<b>ESCOLA ESTADUAL INDIGENA JOSE ALAMANO</b>									
<b>END:</b> COMUNIDADE INDIGENA MATURUCA				<b>Nº: SN</b>		<b>CEP: 69.358.-000</b>					
<b>BAIRRO:</b>		<b>LOCALIZAÇÃO: RURAL</b>				<b>MUNICÍPIO: UIRAMUTÁ</b>					
<b>DDD:</b> 95		<b>TELEFONE:</b> 99134-7074		<b>SALA DE AULA:</b> 6		<b>BIBLIOTECA: NÃO</b>		<b>REFEITÓRIO: NÃO</b>			
<b>LAB. DE INFORMÁTICA:</b> NÃO		<b>AUDITÓRIO: NÃO</b>		<b>PÁTIO COBERTO: SIM</b>				<b>QUADRA DE ESPORTES: NÃO</b>			

<b>MATRÍCULA CENSO ESCOLAR</b>															
ANO	ENSINO REGULAR							ED.PR.F ENSINO	TOTAL EM/EP	ED. JOVENS E ADULTOS			EDUC. ESP.	TOTAL EDUC BÁSICA	CRESC/DE CR
	EDUCAÇÃO INFANTIL			ENSINO FUNDAMENTAL		ENSINO				ENSINO FUND.	ENSINO MÉDIO	TOTAL EJA			
	CRECHE	PRÉ	TT-EI	INICIAL	FINAL	TT-EF	MÉDIO								
2023	-	-	-	102	60	162	59	-	59	-	-	-	-	221	4%
2022	-	-	-	100	68	168	44	-	44	-	-	-	-	212	-1%
2021	-	-	-	100	75	175	40	-	40	-	-	-	-	215	-2%
2020	-	-	-	101	83	184	33	-	33	-	2	2	-	219	0%
2019	-	-	-	93	79	172	36	-	36	-	12	12	-	220	1%
2018	-	-	-	93	71	164	32	-	32	3	19	22	-	218	-9%
2017	-	-	-	94	65	159	31	-	31	8	41	49	-	239	17%
2016	-	-	-	93	54	147	17	-	17	14	27	41	-	205	8%
2015	-	-	-	98	67	165	13	-	13	4	8	12	-	190	-5%
2014	-	-	-	95	85	180	19	-	19	-	-	-	-	199	5%
2013	-	-	-	87	77	164	25	-	25	-	-	-	-	189	-3%
2012	-	-	-	90	80	170	24	-	24	-	-	-	-	194	20%
2011	-	-	-	88	58	146	16	-	16	-	-	-	-	162	8%
2010	-	-	-	104	46	150	-	-	-	-	-	-	-	150	-4%
2009	-	-	-	105	51	156	-	-	-	-	-	-	-	156	49%
2008	-	-	-	66	39	105	-	-	-	-	-	-	-	105	-8%
2007	-	-	-	68	46	114	-	-	-	-	-	-	-	114	13%
2006	-	11	11	51	39	90	-	-	-	-	-	-	-	101	-14%
2005	-	24	24	54	39	93	-	-	-	-	-	-	-	117	4%
2004	-	-	-	63	49	112	-	-	-	-	-	-	-	112	2%
2003	-	10	10	57	43	100	-	-	-	-	-	-	-	110	-24%
2002	-	15	15	61	69	130	-	-	-	-	-	-	-	145	-2%
2001	-	21	21	61	66	127	-	-	-	-	-	-	-	148	-4%
2000	-	22	22	69	63	132	-	-	-	-	-	-	-	154	-4%
1999	19	-	19	67	142	142	-	-	-	-	-	-	-	161	-5%
1998	22	-	22	72	76	148	-	-	-	-	-	-	-	170	-23%
1997	-	31	31	-	-	190	-	-	-	-	-	-	-	221	-

Fonte: INEP/Censo da Educação Básica

<b>MATRÍCULA EDUCAÇÃO BÁSICA COM CRESCIMENTO/DECRESCIMENTO DA REFERIDA ESCOLA</b>							
ANO	ENSINO FUNDAMENTAL			ENSINO MÉDIO		EDUCAÇÃO BÁSICA	
	MATRÍCULA	(+ / -)		MATRÍCULA	(+ / -)	MATRÍCULA	(+ / -)
2023	162	-12%		59	79%	221	1%
2020	184	12%		33	154%	219	15%
2015	165	10%		13	-	190	27%
2010	150	61%		0	-	150	28%
2005	93	-30%		0	-	117	-24%
2000	132	-31%		0	-	154	-30%
1997	190	-		0	-	221	-



**MATRÍCULAS EDUCAÇÃO BÁSICA 1997 A 2023**

<b>DADOS E CARACTERÍSTICAS DA ESCOLA</b>				<b>REDE: ESTADUAL</b>				<b>ESCOLA INDÍGENA: SIM</b>			
<b>CÓDIGO:</b> 14003295		<b>ESCOLA ESTADUAL INDIGENA PRESIDENTE JOAO PESSOA</b>									
<b>END:</b> COMUNIDADE INDIGENA WILLIMON				<b>Nº:</b> -		<b>CEP:</b> 69.358.-000					
<b>BAIRRO:</b>		<b>LOCALIZAÇÃO:</b> RURAL				<b>MUNICÍPIO:</b> UIRAMUTÃ					
<b>DDD:</b> 95		<b>TELEFONE:</b> 99145-6137		<b>SALA DE AULA:</b> 2		<b>BIBLIOTECA:</b> NÃO		<b>REFEITÓRIO:</b> NÃO			
<b>LAB. DE INFORMÁTICA:</b> NÃO		<b>AUDITÓRIO:</b> NÃO		<b>PÁTIO COBERTO:</b> SIM				<b>QUADRA DE ESPORTES:</b> NÃO			

<b>MATRÍCULA CENSO ESCOLAR</b>															
ANO	ENSINO REGULAR							ED.PR.F ENSINO	TOTAL EM/EP	ED. JOVENS E ADULTOS			EDUC. ESP.	TOTAL EDUC BÁSICA	CRESC/DE CR
	EDUCAÇÃO INFANTIL			ENSINO FUNDAMENTAL		ENSINO				ENSINO FUND.	ENSINO MÉDIO	TOTAL EJA			
	CRECHE	PRÉ	TT-EI	INICIAL	FINAL	TT-EF	MÉDIO	TÉC							
2023	-	-	-	50	66	116	-	-	-	-	-	-	-	116	-3%
2022	-	-	-	58	61	119	-	-	-	-	-	-	-	119	3%
2021	-	-	-	54	62	116	-	-	-	-	-	-	-	116	14%
2020	-	-	-	58	44	102	-	-	-	-	-	-	-	102	6%
2019	-	-	-	52	44	96	-	-	-	-	-	-	-	96	12%
2018	-	-	-	37	49	86	-	-	-	-	-	-	-	86	8%
2017	-	-	-	35	45	80	-	-	-	-	-	-	-	80	-18%
2016	-	-	-	41	56	97	-	-	-	-	-	-	-	97	-2%
2015	-	-	-	35	64	99	-	-	-	-	-	-	-	99	-7%
2014	-	-	-	36	70	106	-	-	-	-	-	-	-	106	-1%
2013	-	-	-	45	62	107	-	-	-	-	-	-	-	107	20%
2012	-	-	-	38	51	89	-	-	-	-	-	-	-	89	-1%
2011	-	-	-	39	51	90	-	-	-	-	-	-	-	90	48%
2010	-	-	-	35	26	61	-	-	-	-	-	-	-	61	17%
2009	-	-	-	33	19	52	-	-	-	-	-	-	-	52	-56%
2008	-	-	-	102	16	118	-	-	-	-	-	-	-	118	53%
2007	-	-	-	61	16	77	-	-	-	-	-	-	-	77	3%
2006	-	14	14	42	19	61	-	-	-	-	-	-	-	75	14%
2005	-	12	12	23	31	54	-	-	-	-	-	-	-	66	32%
2004	-	6	6	25	19	44	-	-	-	-	-	-	-	50	-34%
2003	-	7	7	29	40	69	-	-	-	-	-	-	-	76	52%
2002	-	7	7	35	8	43	-	-	-	-	-	-	-	50	-38%
2001	-	11	11	49	10	59	-	-	-	-	-	10	-	80	54%
2000	-	13	13	39	-	39	-	-	-	-	-	-	-	52	-20%
1999	25	-	25	40	40	40	-	-	-	-	-	-	-	65	35%
1998	12	-	12	36	-	36	-	-	-	-	-	-	-	48	30%
1997	-	3	3	-	-	34	-	-	-	-	-	-	-	37	-

Fonte: INEP/Censo da Educação Básica

<b>MATRÍCULA EDUCAÇÃO BÁSICA COM CRESCIMENTO/DECRESCIMENTO DA REFERIDA ESCOLA</b>						
ANO	ENSINO FUNDAMENTAL		ENSINO MÉDIO		EDUCAÇÃO BÁSICA	
	MATRÍCULA	(+ / -)	MATRÍCULA	(+ / -)	MATRÍCULA	(+ / -)
2023	116	14%	0	-	116	14%
2020	102	3%	0	-	102	3%
2015	99	62%	0	-	99	62%
2010	61	13%	0	-	61	-8%
2005	54	38%	0	-	66	27%
2000	39	15%	0	-	52	41%
1997	34	-	0	-	37	-





**MATRÍCULAS EDUCAÇÃO BÁSICA 1997 A 2023**

<b>DADOS E CARACTERÍSTICAS DA ESCOLA</b>				<b>REDE: ESTADUAL</b>				<b>ESCOLA INDÍGENA: SIM</b>			
<b>CÓDIGO:</b> 14003309		<b>ESCOLA ESTADUAL INDIGENA PRESIDENTE MEDICI</b>									
<b>END:</b> COMUNIDADE INDIGENA NOVA JERUSALEM				<b>Nº:</b> -		<b>CEP:</b> 69.358.-000					
<b>BAIRRO:</b>		<b>LOCALIZAÇÃO:</b> RURAL				<b>MUNICÍPIO:</b> UIRAMUTÃ					
<b>DDD:</b> 95		<b>TELEFONE:</b> 99134-9531		<b>SALA DE AULA:</b> 1		<b>BIBLIOTECA:</b> NÃO		<b>REFEITÓRIO:</b> NÃO			
<b>LAB. DE INFORMÁTICA:</b> NÃO		<b>AUDITÓRIO:</b> NÃO		<b>PÁTIO COBERTO:</b> NÃO			<b>QUADRA DE ESPORTES:</b> NÃO				

<b>MATRÍCULA CENSO ESCOLAR</b>															
ANO	ENSINO REGULAR							ED.PRF ENSINO	TOTAL EM/EP	ED. JOVENS E ADULTOS			EDUC. ESP.	TOTAL EDUC BÁSICA	CRESC/DE CR
	EDUCAÇÃO INFANTIL			ENSINO FUNDAMENTAL		ENSINO				ENSINO FUND.	ENSINO MÉDIO	TOTAL EJA			
	CRECHE	PRÉ	TT-EI	INICIAL	FINAL	TT-EF	MÉDIO	TÉC							
2023	-	-	-	2	-	2	-	-	-	-	-	-	-	2	-78%
2022	-	-	-	9	-	9	-	-	-	-	-	-	-	9	-18%
2021	-	-	-	11	-	11	-	-	-	-	-	-	-	11	22%
2020	-	-	-	9	-	9	-	-	-	-	-	-	-	9	29%
2019	-	-	-	7	-	7	-	-	-	-	-	-	-	7	-22%
2018	-	-	-	9	-	9	-	-	-	-	-	-	-	9	-10%
2017	-	-	-	10	-	10	-	-	-	-	-	-	-	10	-9%
2016	-	-	-	11	-	11	-	-	-	-	-	-	-	11	0%
2015	-	-	-	11	-	11	-	-	-	-	-	-	-	11	22%
2014	-	-	-	9	-	9	-	-	-	-	-	-	-	9	-18%
2013	-	-	-	11	-	11	-	-	-	-	-	-	-	11	22%
2012	-	-	-	9	-	9	-	-	-	-	-	-	-	9	0%
2011	-	-	-	9	-	9	-	-	-	-	-	-	-	9	0%
2010	-	-	-	9	-	9	-	-	-	-	-	-	-	9	-
2009	-	-	-	-	-	-	-	-	-	-	-	-	-	-	-
2008	-	-	-	-	-	-	-	-	-	-	-	-	-	-	-
2007	-	-	-	-	-	-	-	-	-	-	-	-	-	-	-
2006	-	-	-	-	-	-	-	-	-	-	-	-	-	-	-100%
2005	-	1	1	4	-	4	-	-	-	-	-	-	-	5	-17%
2004	-	1	1	5	-	5	-	-	-	-	-	-	-	6	50%
2003	-	-	-	4	-	4	-	-	-	-	-	-	-	4	-33%
2002	-	-	-	6	-	6	-	-	-	-	-	-	-	6	-54%
2001	-	-	-	13	-	13	-	-	-	-	-	-	-	13	-7%
2000	-	-	-	14	-	14	-	-	-	-	-	-	-	14	27%
1999	2	-	2	9	9	9	-	-	-	-	-	-	-	11	38%
1998	-	-	-	8	-	8	-	-	-	-	-	-	-	8	33%
1997	-	-	-	-	-	6	-	-	-	-	-	-	-	6	-

Fonte: INEP/Censo da Educação Básica

<b>MATRÍCULA EDUCAÇÃO BÁSICA COM CRESCIMENTO/DECRESCIMENTO DA REFERIDA ESCOLA</b>						
ANO	ENSINO FUNDAMENTAL		ENSINO MÉDIO		EDUCAÇÃO BÁSICA	
	MATRÍCULA	(+ / -)	MATRÍCULA	(+ / -)	MATRÍCULA	(+ / -)
2023	2	-78%	0	-	2	-78%
2020	9	-18%	0	-	9	-18%
2015	11	22%	0	-	11	22%
2010	9	125%	0	-	9	80%
2005	4	-71%	0	-	5	-64%
2000	14	133%	0	-	14	133%
1997	6	-	0	-	6	-



**MATRÍCULAS EDUCAÇÃO BÁSICA 1997 A 2023**

<b>DADOS E CARACTERÍSTICAS DA ESCOLA</b>				<b>REDE: ESTADUAL</b>				<b>ESCOLA INDÍGENA: SIM</b>			
<b>CÓDIGO: 14003317 ESCOLA ESTADUAL INDIGENA KOKO ISABEL MACUXI</b>											
<b>END: COMUNIDADE INDIGENA ENSEDA</b>						<b>Nº: - CEP: 69.358.-000</b>					
<b>BAIRRO: - LOCALIZAÇÃO: RURAL</b>						<b>MUNICÍPIO: UIRAMUTÁ</b>					
<b>DDD: 95</b>		<b>TELEFONE: 99138-9931</b>		<b>SALA DE AULA: 2</b>		<b>BIBLIOTECA: NÃO</b>		<b>REFEITÓRIO: NÃO</b>			
<b>LAB. DE INFORMÁTICA: NÃO</b>		<b>AUDITÓRIO: NÃO</b>				<b>PÁTIO COBERTO: SIM</b>		<b>QUADRA DE ESPORTES: NÃO</b>			

<b>MATRÍCULA CENSO ESCOLAR</b>															
ANO	ENSINO REGULAR							ED.PR.F ENSINO	TOTAL EM/EP	ED. JOVENS E ADULTOS			EDUC. ESP.	TOTAL EDUC BÁSICA	CRESC/DE CR
	EDUCAÇÃO INFANTIL			ENSINO FUNDAMENTAL		ENSINO				ENSINO FUND.	ENSINO MÉDIO	TOTAL EJA			
	CRECHE	PRÉ	TT-EI	INICIAL	FINAL	TT-EF	MÉDIO								
2023	-	-	-	101	150	251	181	-	181	4	8	12	6	444	-9%
2022	-	-	-	104	213	317	122	-	122	14	37	51	6	490	15%
2021	-	-	-	104	170	274	110	-	110	19	22	41	6	425	26%
2020	-	-	-	99	146	245	79	-	79	9	4	13	6	337	0%
2019	-	-	-	85	139	224	94	-	94	7	12	19	6	337	-5%
2018	-	-	-	85	126	211	96	-	96	41	8	49	8	356	37%
2017	-	-	-	70	79	149	86	-	86	14	11	25	7	260	23%
2016	-	-	-	64	48	112	69	-	69	22	9	31	7	212	34%
2015	-	-	-	49	51	100	39	-	39	12	7	19	4	158	-3%
2014	-	-	-	44	51	95	40	-	40	-	23	23	5	163	20%
2013	-	-	-	26	58	84	25	-	25	-	25	25	2	136	-17%
2012	-	-	-	27	54	81	31	-	31	28	24	52	-	164	-22%
2011	-	-	-	43	61	104	34	-	34	47	24	71	-	209	-5%
2010	-	-	-	68	93	161	58	-	58	-	-	-	-	219	13%
2009	-	-	-	56	82	138	56	-	56	-	-	-	-	194	15%
2008	-	-	-	51	84	135	33	-	33	-	-	-	-	168	-2%
2007	-	-	-	60	71	131	25	-	25	15	-	15	1	172	15%
2006	-	9	9	48	75	123	-	-	-	18	-	18	-	150	9%
2005	-	9	9	50	78	128	-	-	-	-	-	-	-	137	23%
2004	-	9	9	50	52	102	-	-	-	-	-	-	-	111	29%
2003	-	10	10	48	-	48	-	-	-	-	-	28	-	86	54%
2002	-	-	-	56	-	56	-	-	-	-	-	-	-	56	12%
2001	-	-	-	50	-	50	-	-	-	-	-	-	-	50	25%
2000	-	-	-	40	-	40	-	-	-	-	-	-	-	40	-
1999	-	-	-	-	-	-	-	-	-	-	-	-	-	-	-
1998	-	-	-	-	-	-	-	-	-	-	-	-	-	-	-
1997	-	-	-	-	-	-	-	-	-	-	-	-	-	-	-

Fonte: INEP/Censo da Educação Básica

<b>MATRÍCULA EDUCAÇÃO BÁSICA COM CRESCIMENTO/DECRESCIMENTO DA REFERIDA ESCOLA</b>							
ANO	ENSINO FUNDAMENTAL			ENSINO MÉDIO		EDUCAÇÃO BÁSICA	
	MATRÍCULA	(+ / -)		MATRÍCULA	(+ / -)	MATRÍCULA	(+ / -)
2023	251	2%		181	129%	444	31,8%
2020	245	145%		79	103%	337	113,3%
2015	100	-38%		39	-33%	158	-27,9%
2010	161	26%		58	-	219	59,9%
2005	128	220%		0	-	137	242,5%
2000	40	-		0	-	40	-
1997	0	-		0	-	0	-



**MATRÍCULAS EDUCAÇÃO BÁSICA 1997 A 2023**

<b>DADOS E CARACTERÍSTICAS DA ESCOLA</b>				<b>REDE: ESTADUAL</b>				<b>ESCOLA INDÍGENA: SIM</b>			
<b>CÓDIGO:</b> 14003325		<b>ESCOLA ESTADUAL INDIGENA PROFESSORA MARLENE BARBOSA</b>									
<b>END:</b> COMUNIDADE INDIGENA CARACANA				<b>Nº:</b> -		<b>CEP:</b> 69.358.-000					
<b>BAIRRO:</b>		<b>LOCALIZAÇÃO:</b> RURAL				<b>MUNICÍPIO:</b> UIRAMUTÁ					
<b>DDD:</b> 95		<b>TELEFONE:</b> 99130-1255		<b>SALA DE AULA:</b> -		<b>BIBLIOTECA:</b> NÃO		<b>REFEITÓRIO:</b> NÃO			
<b>LAB. DE INFORMÁTICA:</b> NÃO		<b>AUDITÓRIO:</b> NÃO		<b>PÁTIO COBERTO:</b> NÃO				<b>QUADRA DE ESPORTES:</b> NÃO			

<b>MATRÍCULA CENSO ESCOLAR</b>															
ANO	ENSINO REGULAR							ED.PRF	TOTAL EM/EP	ED. JOVENS E ADULTOS			EDUC. ESP.	TOTAL EDUC BÁSICA	CRESC/DE CR
	EDUCAÇÃO INFANTIL			ENSINO FUNDAMENTAL			ENSINO	ENSINO FUND.		ENSINO MÉDIO	TOTAL EJA				
	CRECHE	PRÉ	TT-EI	INICIAL	FINAL	TT-EF	MÉDIO					TÉC			
2023	-	-	-	36	-	36	-	-	-	-	-	-	-	36	71%
2022	-	-	-	21	-	21	-	-	-	-	-	-	-	21	-30%
2021	-	-	-	30	-	30	-	-	-	-	-	-	-	30	11%
2020	-	-	-	27	-	27	-	-	-	-	-	-	-	27	42%
2019	-	-	-	19	-	19	-	-	-	-	-	-	-	19	-24%
2018	-	-	-	25	-	25	-	-	-	-	-	-	-	25	4%
2017	-	-	-	24	-	24	-	-	-	-	-	-	-	24	33%
2016	-	-	-	18	-	18	-	-	-	-	-	-	-	18	38%
2015	-	-	-	13	-	13	-	-	-	-	-	-	-	13	-28%
2014	-	-	-	18	-	18	-	-	-	-	-	-	-	18	-36%
2013	-	-	-	28	-	28	-	-	-	-	-	-	-	28	12%
2012	-	-	-	25	-	25	-	-	-	-	-	-	-	25	-11%
2011	-	-	-	28	-	28	-	-	-	-	-	-	-	28	-7%
2010	-	-	-	30	-	30	-	-	-	-	-	-	-	30	58%
2009	-	-	-	19	-	19	-	-	-	-	-	-	-	19	6%
2008	-	-	-	18	-	18	-	-	-	-	-	-	-	18	13%
2007	-	-	-	16	-	16	-	-	-	-	-	-	-	16	-16%
2006	-	-	-	19	-	19	-	-	-	-	-	-	-	19	-27%
2005	-	-	-	26	-	26	-	-	-	-	-	-	-	26	8%
2004	-	5	5	19	-	19	-	-	-	-	-	-	-	24	14%
2003	-	3	3	18	-	18	-	-	-	-	-	-	-	21	-13%
2002	-	4	4	20	-	20	-	-	-	-	-	-	-	24	-47%
2001	-	-	-	45	-	45	-	-	-	-	-	-	-	45	15%
2000	-	-	-	39	-	39	-	-	-	-	-	-	-	39	-25%
1999	-	-	-	52	52	52	-	-	-	-	-	-	-	52	6%
1998	-	-	-	49	-	49	-	-	-	-	-	-	-	49	-6%
1997	-	-	-	-	-	52	-	-	-	-	-	-	-	52	-

Fonte: INEP/Censo da Educação Básica

<b>MATRÍCULA EDUCAÇÃO BÁSICA COM CRESCIMENTO/DECRESCIMENTO DA REFERIDA ESCOLA</b>						
ANO	ENSINO FUNDAMENTAL		ENSINO MÉDIO		EDUCAÇÃO BÁSICA	
	MATRÍCULA	(+ / -)	MATRÍCULA	(+ / -)	MATRÍCULA	(+ / -)
2023	36	33%	0	-	36	33,3%
2020	27	108%	0	-	27	107,7%
2015	13	-57%	0	-	13	-56,7%
2010	30	15%	0	-	30	15,4%
2005	26	-33%	0	-	26	-33,3%
2000	39	-25%	0	-	39	-25,0%
1997	52	-	0	-	52	-



**MATRÍCULAS EDUCAÇÃO BÁSICA 1997 A 2023**

<b>DADOS E CARACTERÍSTICAS DA ESCOLA</b>				<b>REDE: ESTADUAL</b>				<b>ESCOLA INDÍGENA: SIM</b>			
<b>CÓDIGO:</b> 14003350		<b>ESCOLA ESTADUAL INDIGENA SALES INGARICO</b>									
<b>END:</b> COMUNIDADE INDIGENA MANALAI								<b>Nº:</b> - <b>CEP:</b> 69.358.-000			
<b>BAIRRO:</b>		<b>LOCALIZAÇÃO:</b> RURAL				<b>MUNICÍPIO:</b> UIRAMUTÃ					
<b>DDD:</b> 95		<b>TELEFONE:</b> 99121-9559		<b>SALA DE AULA:</b> -		<b>BIBLIOTECA:</b> NÃO		<b>REFEITÓRIO:</b> NÃO			
<b>LAB. DE INFORMÁTICA:</b> NÃO		<b>AUDITÓRIO:</b> NÃO		<b>PÁTIO COBERTO:</b> NÃO		<b>QUADRA DE ESPORTES:</b> NÃO					

<b>MATRÍCULA CENSO ESCOLAR</b>															
ANO	ENSINO REGULAR							ED.PR.F ENSINO	TOTAL EM/EP	ED. JOVENS E ADULTOS			EDUC. ESP.	TOTAL EDUC BÁSICA	CRESC/DE CR
	EDUCAÇÃO INFANTIL			ENSINO FUNDAMENTAL		ENSINO				ENSINO FUND.	ENSINO MÉDIO	TOTAL EJA			
	CRECHE	PRÉ	TT-EI	INICIAL	FINAL	TT-EF	MÉDIO	TÉC							
2023	-	-	-	85	68	153	-	-	-	-	13	13	-	166	-7%
2022	-	-	-	75	79	154	-	-	-	-	24	24	-	178	-3%
2021	-	-	-	89	70	159	-	-	-	-	24	24	-	183	-7%
2020	-	-	-	100	64	164	-	-	-	-	32	32	-	196	2%
2019	-	-	-	95	72	167	-	-	-	-	26	26	-	193	19%
2018	-	-	-	89	54	143	-	-	-	-	19	19	-	162	-10%
2017	-	-	-	89	63	152	-	-	-	-	29	29	-	181	-4%
2016	-	-	-	81	57	138	-	-	-	-	50	50	-	188	4%
2015	-	-	-	86	56	142	-	-	-	-	39	39	-	181	48%
2014	-	-	-	79	43	122	-	-	-	-	-	-	-	122	-2%
2013	-	-	-	88	37	125	-	-	-	-	-	-	-	125	14%
2012	-	-	-	86	24	110	-	-	-	-	-	-	-	110	12%
2011	-	-	-	76	22	98	-	-	-	-	-	-	-	98	31%
2010	-	-	-	58	17	75	-	-	-	-	-	-	-	75	-18%
2009	-	-	-	75	17	92	-	-	-	-	-	-	-	92	3%
2008	-	-	-	60	29	89	-	-	-	-	-	-	-	89	29%
2007	-	-	-	35	34	69	-	-	-	-	-	-	-	69	-32%
2006	-	8	8	45	49	94	-	-	-	-	-	-	-	102	0%
2005	-	11	11	47	44	91	-	-	-	-	-	-	-	102	-2%
2004	-	10	10	47	47	94	-	-	-	-	-	-	-	104	-4%
2003	-	17	17	48	43	91	-	-	-	-	-	-	-	108	4%
2002	-	25	25	41	38	79	-	-	-	-	-	-	-	104	82%
2001	-	-	-	29	28	57	-	-	-	-	-	-	-	57	-25%
2000	-	-	-	64	12	76	-	-	-	-	-	-	-	76	23%
1999	-	-	-	62	62	62	-	-	-	-	-	-	-	62	-3%
1998	-	-	-	64	-	64	-	-	-	-	-	-	-	64	7%
1997	-	-	-	-	-	60	-	-	-	-	-	-	-	60	-

Fonte: INEP/Censo da Educação Básica

<b>MATRÍCULA EDUCAÇÃO BÁSICA COM CRESCIMENTO/DECRESCIMENTO DA REFERIDA ESCOLA</b>							
ANO	ENSINO FUNDAMENTAL			ENSINO MÉDIO		EDUCAÇÃO BÁSICA	
	MATRÍCULA	(+ / -)		MATRÍCULA	(+ / -)	MATRÍCULA	(+ / -)
2023	153	-7%		0	-	166	-15%
2020	164	15%		0	-	196	8%
2015	142	89%		0	-	181	141%
2010	75	-18%		0	-	75	-26%
2005	91	20%		0	-	102	34%
2000	76	27%		0	-	76	27%
1997	60	-		0	-	60	-



**MATRÍCULAS EDUCAÇÃO BÁSICA 1997 A 2023**

<b>DADOS E CARACTERÍSTICAS DA ESCOLA</b>				<b>REDE: ESTADUAL</b>				<b>ESCOLA INDÍGENA: SIM</b>			
<b>CÓDIGO:</b> 14003384		<b>ESCOLA ESTADUAL INDIGENA SANTA MONICA</b>									
<b>END:</b> COMUNIDADE INDIGENA CAMARAREM				<b>Nº:</b> -				<b>CEP:</b> 69.358.-000			
<b>BAIRRO:</b>		<b>LOCALIZAÇÃO:</b> RURAL				<b>MUNICÍPIO:</b> UIRAMUTÁ					
<b>DDD:</b> 95		<b>TELEFONE:</b> 99142-3254		<b>SALA DE AULA:</b> 2		<b>BIBLIOTECA:</b> NÃO		<b>REFEITÓRIO:</b> NÃO			
<b>LAB. DE INFORMÁTICA:</b> NÃO		<b>AUDITÓRIO:</b> NÃO		<b>PÁTIO COBERTO:</b> NÃO		<b>QUADRA DE ESPORTES:</b> NÃO					

<b>MATRÍCULA CENSO ESCOLAR</b>															
ANO	ENSINO REGULAR							ED.PRF	TOTAL EM/EP	ED. JOVENS E ADULTOS			EDUC. ESP.	TOTAL EDUC BÁSICA	CRESC/DE CR
	EDUCAÇÃO INFANTIL			ENSINO FUNDAMENTAL		ENSINO	ENSINO	ENSINO FUND.		ENSINO MÉDIO	TOTAL EJA				
	CRECHE	PRÉ	TT-EI	INICIAL	FINAL	TT-EF	MÉDIO					TÉC			
2023	-	-	-	45	45	90	-	-	-	-	-	-	1	90	2%
2022	-	-	-	41	47	88	-	-	-	-	-	-	1	88	-1%
2021	-	-	-	43	46	89	-	-	-	-	-	-	1	89	7%
2020	-	-	-	40	43	83	-	-	-	-	-	-	1	83	9%
2019	-	-	-	40	36	76	-	-	-	-	-	-	1	76	3%
2018	-	-	-	40	34	74	-	-	-	-	-	-	1	74	19%
2017	-	-	-	41	21	62	-	-	-	-	-	-	-	62	-6%
2016	-	-	-	38	28	66	-	-	-	-	-	-	-	66	3%
2015	-	-	-	38	26	64	-	-	-	-	-	-	-	64	-16%
2014	-	-	-	41	35	76	-	-	-	-	-	-	-	76	10%
2013	-	-	-	35	34	69	-	-	-	-	-	-	-	69	-10%
2012	-	-	-	34	43	77	-	-	-	-	-	-	-	77	7%
2011	-	-	-	38	34	72	-	-	-	-	-	-	-	72	16%
2010	-	-	-	29	33	62	-	-	-	-	-	-	-	62	38%
2009	-	-	-	25	20	45	-	-	-	-	-	-	-	45	-13%
2008	-	-	-	25	27	52	-	-	-	-	-	-	-	52	-2%
2007	-	-	-	26	27	53	-	-	-	-	-	-	-	53	-35%
2006	-	-	-	47	35	82	-	-	-	-	-	-	-	82	14%
2005	-	-	-	46	26	72	-	-	-	-	-	-	-	72	157%
2004	-	3	3	25	-	25	-	-	-	-	-	-	-	28	-13%
2003	-	-	-	32	-	32	-	-	-	-	-	-	-	32	-18%
2002	-	9	9	30	-	30	-	-	-	-	-	-	-	39	30%
2001	-	3	3	27	-	27	-	-	-	-	-	-	-	30	-17%
2000	-	7	7	29	-	29	-	-	-	-	-	-	-	36	20%
1999	6	-	6	24	24	24	-	-	-	-	-	-	-	30	-14%
1998	4	-	4	31	-	31	-	-	-	-	-	-	-	35	0%
1997	-	-	-	-	-	35	-	-	-	-	-	-	-	35	-

Fonte: INEP/Censo da Educação Básica

<b>MATRÍCULA EDUCAÇÃO BÁSICA COM CRESCIMENTO/DECRESCIMENTO DA REFERIDA ESCOLA</b>						
ANO	ENSINO FUNDAMENTAL		ENSINO MÉDIO		EDUCAÇÃO BÁSICA	
	MATRÍCULA	(+ / -)	MATRÍCULA	(+ / -)	MATRÍCULA	(+ / -)
2023	90	8%	0	-	90	8%
2020	83	30%	0	-	83	30%
2015	64	3%	0	-	64	3%
2010	62	-14%	0	-	62	-14%
2005	72	148%	0	-	72	100%
2000	29	-17%	0	-	36	3%
1997	35	-	0	-	35	-



**MATRÍCULAS EDUCAÇÃO BÁSICA 1997 A 2023**

<b>DADOS E CARACTERÍSTICAS DA ESCOLA</b>				<b>REDE: ESTADUAL</b>				<b>ESCOLA INDÍGENA: SIM</b>			
<b>CÓDIGO: 14003392 ESCOLA ESTADUAL INDIGENA SANTA TEREZINHA</b>											
<b>END: COMUNIDADE INDIGENA MORRO</b>						<b>Nº: - CEP: 69.358.-000</b>					
<b>BAIRRO: - LOCALIZAÇÃO: RURAL</b>						<b>MUNICÍPIO: UIRAMUTÃ</b>					
<b>DDD: 95</b>		<b>TELEFONE: 99121-4305</b>		<b>SALA DE AULA: 2</b>		<b>BIBLIOTECA: NÃO</b>		<b>REFEITÓRIO: NÃO</b>			
<b>LAB. DE INFORMÁTICA: NÃO</b>		<b>AUDITÓRIO: NÃO</b>		<b>PÁTIO COBERTO: SIM</b>				<b>QUADRA DE ESPORTES: NÃO</b>			

<b>MATRÍCULA CENSO ESCOLAR</b>															
ANO	ENSINO REGULAR							ED.PR.F ENSINO	TOTAL EM/EP	ED. JOVENS E ADULTOS			EDUC. ESP.	TOTAL EDUC BÁSICA	CRESC/DE CR
	EDUCAÇÃO INFANTIL			ENSINO FUNDAMENTAL		ENSINO				ENSINO FUND.	ENSINO MÉDIO	TOTAL EJA			
	CRECHE	PRÉ	TT-EI	INICIAL	FINAL	TT-EF	MÉDIO	TÉC							
2023	-	-	-	101	92	193	54	-	54	-	-	-	2	247	3%
2022	-	-	-	110	88	198	42	-	42	-	-	-	3	240	10%
2021	-	-	-	99	79	178	40	-	40	-	-	-	3	218	1%
2020	-	-	-	107	68	175	40	-	40	-	-	-	3	215	3%
2019	-	-	-	100	62	162	47	-	47	-	-	-	2	209	4%
2018	-	-	-	96	59	155	45	-	45	-	-	-	2	200	5%
2017	-	-	-	91	52	143	29	-	29	-	19	19	1	191	4%
2016	-	-	-	82	54	136	24	-	24	-	23	23	2	183	16%
2015	-	-	-	77	59	136	22	-	22	-	-	-	1	158	3%
2014	-	-	-	68	61	129	24	-	24	-	-	-	1	154	8%
2013	-	-	-	65	51	116	25	-	25	-	-	-	1	142	1%
2012	-	-	-	67	41	108	33	-	33	-	-	-	-	141	52%
2011	-	-	-	51	42	93	-	-	-	-	-	-	-	93	-4%
2010	-	-	-	56	41	97	-	-	-	-	-	-	-	97	0%
2009	-	-	-	54	43	97	-	-	-	-	-	-	-	97	-5%
2008	-	-	-	59	43	102	-	-	-	-	-	-	-	102	42%
2007	-	-	-	54	17	71	-	-	-	-	-	-	1	72	-39%
2006	-	-	-	73	45	118	-	-	-	-	-	-	-	118	4%
2005	-	13	13	45	56	101	-	-	-	-	-	-	-	114	-4%
2004	-	13	13	59	47	106	-	-	-	-	-	-	-	119	8%
2003	-	12	12	57	41	98	-	-	-	-	-	-	-	110	5%
2002	-	18	18	58	29	87	-	-	-	-	-	-	-	105	67%
2001	-	21	21	42	-	42	-	-	-	-	-	-	-	63	3%
2000	-	11	11	50	-	50	-	-	-	-	-	-	-	61	-
1999	-	-	-	-	-	-	-	-	-	-	-	-	-	-	-
1998	-	-	-	-	-	-	-	-	-	-	-	-	-	-	-
1997	-	-	-	-	-	-	-	-	-	-	-	-	-	-	-

Fonte: INEP/Censo da Educação Básica

<b>MATRÍCULA EDUCAÇÃO BÁSICA COM CRESCIMENTO/DECRESCIMENTO DA REFERIDA ESCOLA</b>						
ANO	ENSINO FUNDAMENTAL		ENSINO MÉDIO		EDUCAÇÃO BÁSICA	
	MATRÍCULA	(+ / -)	MATRÍCULA	(+ / -)	MATRÍCULA	(+ / -)
2023	193	10%	54	35%	247	15%
2020	175	29%	40	82%	215	36%
2015	136	40%	22	-	158	63%
2010	97	-4%	0	-	97	-15%
2005	101	102%	0	-	114	87%
2000	50	-	0	-	61	-
1997	0	-	0	-	0	-



**MATRÍCULAS EDUCAÇÃO BÁSICA 1997 A 2023**

<b>DADOS E CARACTERÍSTICAS DA ESCOLA</b>				<b>REDE: ESTADUAL</b>				<b>ESCOLA INDÍGENA: SIM</b>			
<b>CÓDIGO:</b> 14003430		<b>ESCOLA ESTADUAL INDIGENA LUIZ DE OLIVEIRA</b>									
<b>END:</b> COMUNIDADE INDIGENA TIRADENTES								<b>Nº:</b> - <b>CEP:</b> 69.358.-000			
<b>BAIRRO:</b>		-		<b>LOCALIZAÇÃO:</b> RURAL				<b>MUNICÍPIO:</b> UIRAMUTÃ			
<b>DDD:</b> 95		<b>TELEFONE:</b> 98413-0686		<b>SALA DE AULA:</b> 5		<b>BIBLIOTECA:</b> NÃO		<b>REFEITÓRIO:</b> NÃO			
<b>LAB. DE INFORMÁTICA:</b> NÃO		<b>AUDITÓRIO:</b> NÃO		<b>PÁTIO COBERTO:</b> NÃO				<b>QUADRA DE ESPORTES:</b> NÃO			

<b>MATRÍCULA CENSO ESCOLAR</b>															
ANO	ENSINO REGULAR							ED.PR.F ENSINO	TOTAL EM/EP	ED. JOVENS E ADULTOS			EDUC. ESP.	TOTAL EDUC BÁSICA	CRESC/DE CR
	EDUCAÇÃO INFANTIL			ENSINO FUNDAMENTAL		ENSINO				ENSINO FUND.	ENSINO MÉDIO	TOTAL EJA			
	CRECHE	PRÉ	TT-EI	INICIAL	FINAL	TT-EF	MÉDIO	TÉC							
2023	-	-	-	34	17	51	-	-	-	-	-	-	1	51	-16%
2022	-	-	-	40	21	61	-	-	-	-	-	-	1	61	11%
2021	-	-	-	32	23	55	-	-	-	-	-	-	-	55	10%
2020	-	-	-	30	20	50	-	-	-	-	-	-	-	50	9%
2019	-	-	-	28	18	46	-	-	-	-	-	-	-	46	18%
2018	-	-	-	28	11	39	-	-	-	-	-	-	-	39	8%
2017	-	-	-	18	18	36	-	-	-	-	-	-	-	36	-3%
2016	-	-	-	23	14	37	-	-	-	-	-	-	-	37	-10%
2015	-	-	-	22	19	41	-	-	-	-	-	-	-	41	-24%
2014	-	-	-	30	24	54	-	-	-	-	-	-	-	54	-4%
2013	-	-	-	33	23	56	-	-	-	-	-	-	-	56	-14%
2012	-	-	-	41	24	65	-	-	-	-	-	-	-	65	-35%
2011	-	-	-	41	21	62	38	-	38	-	-	-	-	100	1%
2010	-	-	-	41	23	64	35	-	35	-	-	-	-	99	71%
2009	-	-	-	36	22	58	-	-	-	-	-	-	-	58	-25%
2008	-	-	-	36	22	58	19	-	19	-	-	-	-	77	-8%
2007	-	-	-	37	34	71	13	-	13	-	-	-	-	84	-27%
2006	-	13	13	43	45	88	14	-	14	-	-	-	-	115	14%
2005	-	9	9	39	45	84	8	-	8	-	-	-	-	101	-25%
2004	-	13	13	46	53	99	-	-	-	7	16	23	-	135	-16%
2003	-	26	26	54	40	94	-	-	-	-	-	40	-	160	19%
2002	-	18	18	56	23	79	-	-	-	-	-	37	-	134	-7%
2001	-	23	23	51	42	93	-	-	-	-	-	28	-	144	1%
2000	-	17	17	69	36	105	20	-	20	-	-	-	-	142	-
1999	-	-	-	-	-	-	-	-	-	-	-	-	-	-	-
1998	-	-	-	-	-	-	-	-	-	-	-	-	-	-	-
1997	-	-	-	-	-	-	-	-	-	-	-	-	-	-	-

Fonte: INEP/Censo da Educação Básica

<b>MATRÍCULA EDUCAÇÃO BÁSICA COM CRESCIMENTO/DECRESCIMENTO DA REFERIDA ESCOLA</b>							
ANO	ENSINO FUNDAMENTAL			ENSINO MÉDIO		EDUCAÇÃO BÁSICA	
	MATRÍCULA	(+ / -)		MATRÍCULA	(+ / -)	MATRÍCULA	(+ / -)
2023	51	2%		0	-	51	2%
2020	50	22%		0	-	50	22%
2015	41	-36%		0	-100%	41	-59%
2010	64	-24%		35	338%	99	-2%
2005	84	-20%		8	-60%	101	-29%
2000	105	-		20	-	142	-
1997	0	-		0	-	0	-



**MATRÍCULAS EDUCAÇÃO BÁSICA 1997 A 2023**

<b>DADOS E CARACTERÍSTICAS DA ESCOLA</b>				<b>REDE: ESTADUAL</b>				<b>ESCOLA INDÍGENA: SIM</b>			
<b>CÓDIGO:</b> 14003465		<b>ESCOLA ESTADUAL INDIGENA TUXAUA LAURO MELQUIOR</b>									
<b>END:</b> COMUNIDADE INDIGENA TICOCA								<b>Nº:</b> - <b>CEP:</b> 69.358.-000			
<b>BAIRRO:</b>				<b>LOCALIZAÇÃO:</b> RURAL				<b>MUNICÍPIO:</b> UIRAMUTÁ			
<b>DDD:</b> 95		<b>TELEFONE:</b> 99155-8070		<b>SALA DE AULA:</b> 3		<b>BIBLIOTECA:</b> NÃO		<b>REFEITÓRIO:</b> NÃO			
<b>LAB. DE INFORMÁTICA:</b> SIM		<b>AUDITÓRIO:</b> NÃO		<b>PÁTIO COBERTO:</b> SIM				<b>QUADRA DE ESPORTES:</b> NÃO			

<b>MATRÍCULA CENSO ESCOLAR</b>															
ANO	ENSINO REGULAR							ED.PR.F ENSINO	TOTAL EM/EP	ED. JOVENS E ADULTOS			EDUC. ESP.	TOTAL EDUC BÁSICA	CRESC/DE CR
	EDUCAÇÃO INFANTIL			ENSINO FUNDAMENTAL		ENSINO				ENSINO FUND.	ENSINO MÉDIO	TOTAL EJA			
	CRECHE	PRÉ	TT-EI	INICIAL	FINAL	TT-EF	MÉDIO	TÉC							
2023	-	-	-	65	63	128	38	-	38	-	-	-	-	166	4%
2022	-	-	-	62	61	123	36	-	36	-	1	1	-	160	-10%
2021	-	-	-	61	70	131	41	-	41	-	6	6	1	178	7%
2020	-	-	-	63	58	121	42	-	42	-	3	3	1	166	-1%
2019	-	-	-	65	54	119	45	-	45	-	4	4	2	168	14%
2018	-	-	-	58	51	109	38	-	38	-	1	1	2	148	-3%
2017	-	-	-	56	51	107	33	-	33	-	13	13	2	153	7%
2016	-	-	-	50	48	98	35	-	35	-	10	10	2	143	-4%
2015	-	-	-	54	45	99	41	-	41	9	-	9	2	149	7%
2014	-	-	-	50	48	98	31	-	31	8	-	8	2	139	-9%
2013	-	-	-	55	56	111	24	-	24	14	-	14	3	152	1%
2012	-	-	-	50	51	101	21	-	21	26	-	26	2	150	49%
2011	-	-	-	38	44	82	19	-	19	-	-	-	-	101	-7%
2010	-	-	-	39	41	80	23	-	23	-	6	6	-	109	-15%
2009	-	-	-	54	33	87	27	-	27	-	14	14	-	128	5%
2008	-	-	-	57	36	93	29	-	29	-	-	-	-	122	-7%
2007	-	-	-	49	31	80	27	-	27	24	-	24	-	131	-4%
2006	-	10	10	41	34	75	40	-	40	12	-	12	-	137	-6%
2005	-	13	13	39	47	86	34	-	34	13	-	13	-	146	30%
2004	-	11	11	39	42	81	-	-	-	20	-	20	-	112	-
2003	-	-	-	-	-	-	-	-	-	-	-	-	-	-	-
2002	-	-	-	-	-	-	-	-	-	-	-	-	-	-	-
2001	-	-	-	-	-	-	-	-	-	-	-	-	-	-	-
2000	-	-	-	-	-	-	-	-	-	-	-	-	-	-	-
1999	-	-	-	-	-	-	-	-	-	-	-	-	-	-	-100%
1998	8	-	8	33	-	33	-	-	-	-	-	-	-	41	14%
1997	-	10	10	-	-	26	-	-	-	-	-	-	-	36	-

Fonte: INEP/Censo da Educação Básica

<b>MATRÍCULA EDUCAÇÃO BÁSICA COM CRESCIMENTO/DECRESCIMENTO DA REFERIDA ESCOLA</b>							
ANO	ENSINO FUNDAMENTAL			ENSINO MÉDIO		EDUCAÇÃO BÁSICA	
	MATRÍCULA	(+ / -)		MATRÍCULA	(+ / -)	MATRÍCULA	(+ / -)
2023	128	6%		38	-10%	166	0%
2020	121	22%		42	2%	166	11%
2015	99	24%		41	78%	149	37%
2010	80	-7%		23	-32%	109	-25%
2005	86	-		34	-	146	-
2000	0	-100%		0	-	0	-100%
1997	26	-		0	-	36	-





**MATRÍCULAS EDUCAÇÃO BÁSICA 1997 A 2023**

<b>DADOS E CARACTERÍSTICAS DA ESCOLA</b>				<b>REDE: ESTADUAL</b>				<b>ESCOLA INDÍGENA: SIM</b>			
<b>CÓDIGO:</b> 14005565		<b>ESCOLA ESTADUAL INDIGENA SANTA ROSA</b>									
<b>END:</b> COMUNIDADE INDIGENA SAUPARU				<b>Nº:</b> -		<b>CEP:</b> 69.358.-000					
<b>BAIRRO:</b>		<b>LOCALIZAÇÃO:</b> RURAL				<b>MUNICÍPIO:</b> UIRAMUTÃ					
<b>DDD:</b> 95		<b>TELEFONE:</b> 98422-4115		<b>SALA DE AULA:</b> -		<b>BIBLIOTECA:</b> NÃO		<b>REFEITÓRIO:</b> NÃO			
<b>LAB. DE INFORMÁTICA:</b> NÃO		<b>AUDITÓRIO:</b> NÃO		<b>PÁTIO COBERTO:</b> NÃO			<b>QUADRA DE ESPORTES:</b> NÃO				

<b>MATRÍCULA CENSO ESCOLAR</b>															
ANO	ENSINO REGULAR							ED.PR.F ENSINO	TOTAL EM/EP	ED. JOVENS E ADULTOS			EDUC. ESP.	TOTAL EDUC BÁSICA	CRESC/DE CR
	EDUCAÇÃO INFANTIL			ENSINO FUNDAMENTAL		ENSINO				ENSINO FUND.	ENSINO MÉDIO	TOTAL EJA			
	CRECHE	PRÉ	TT-EI	INICIAL	FINAL	TT-EF	MÉDIO	TÉC							
2023	-	-	-	4	-	4	-	-	-	-	-	-	-	4	100%
2022	-	-	-	2	-	2	-	-	-	-	-	-	-	2	-33%
2021	-	-	-	3	-	3	-	-	-	-	-	-	-	3	-50%
2020	-	-	-	6	-	6	-	-	-	-	-	-	-	6	0%
2019	-	-	-	6	-	6	-	-	-	-	-	-	-	6	-14%
2018	-	-	-	7	-	7	-	-	-	-	-	-	-	7	17%
2017	-	-	-	6	-	6	-	-	-	-	-	-	-	6	-25%
2016	-	-	-	8	-	8	-	-	-	-	-	-	-	8	0%
2015	-	-	-	8	-	8	-	-	-	-	-	-	-	8	33%
2014	-	-	-	6	-	6	-	-	-	-	-	-	-	6	-33%
2013	-	-	-	8	-	8	-	-	-	-	-	-	1	9	-10%
2012	-	-	-	9	-	9	-	-	-	-	-	-	1	10	-9%
2011	-	-	-	10	-	10	-	-	-	-	-	-	1	11	-35%
2010	-	-	-	17	-	17	-	-	-	-	-	-	-	17	6%
2009	-	-	-	16	-	16	-	-	-	-	-	-	-	16	-16%
2008	-	-	-	19	-	19	-	-	-	-	-	-	-	19	36%
2007	-	-	-	14	-	14	-	-	-	-	-	-	-	14	8%
2006	-	-	-	13	-	13	-	-	-	-	-	-	-	13	8%
2005	-	-	-	12	-	12	-	-	-	-	-	-	-	12	-25%
2004	-	-	-	16	-	16	-	-	-	-	-	-	-	16	-16%
2003	-	-	-	19	-	19	-	-	-	-	-	-	-	19	0%
2002	-	-	-	19	-	19	-	-	-	-	-	-	-	19	73%
2001	-	-	-	11	-	11	-	-	-	-	-	-	-	11	-42%
2000	-	-	-	19	-	19	-	-	-	-	-	-	-	19	-27%
1999	-	-	-	26	26	26	-	-	-	-	-	-	-	26	4%
1998	-	-	-	25	-	25	-	-	-	-	-	-	-	25	4%
1997	-	-	-	-	-	24	-	-	-	-	-	-	-	24	-

Fonte: INEP/Censo da Educação Básica

<b>MATRÍCULA EDUCAÇÃO BÁSICA COM CRESCIMENTO/DECRESCIMENTO DA REFERIDA ESCOLA</b>						
ANO	ENSINO FUNDAMENTAL		ENSINO MÉDIO		EDUCAÇÃO BÁSICA	
	MATRÍCULA	(+ / -)	MATRÍCULA	(+ / -)	MATRÍCULA	(+ / -)
2023	4	-33%	0	-	4	-33%
2020	6	-25%	0	-	6	-25%
2015	8	-53%	0	-	8	-53%
2010	17	42%	0	-	17	42%
2005	12	-37%	0	-	12	-37%
2000	19	-21%	0	-	19	-21%
1997	24	-	0	-	24	-



**MATRÍCULAS EDUCAÇÃO BÁSICA 1997 A 2023**

<b>DADOS E CARACTERÍSTICAS DA ESCOLA</b>				<b>REDE: ESTADUAL</b>				<b>ESCOLA INDÍGENA: SIM</b>			
<b>CÓDIGO:</b> 14005590		<b>ESCOLA ESTADUAL INDIGENA MANOEL MANDUCA</b>									
<b>END:</b> COMUNIDADE INDIGENA KUMAIPA				<b>Nº:</b> -		<b>CEP:</b> 69.358.-000					
<b>BAIRRO:</b>		<b>LOCALIZAÇÃO:</b> RURAL				<b>MUNICÍPIO:</b> UIRAMUTÃ					
<b>DDD:</b> 95		<b>TELEFONE:</b> 98409-0468		<b>SALA DE AULA:</b> -		<b>BIBLIOTECA:</b> NÃO		<b>REFEITÓRIO:</b> NÃO			
<b>LAB. DE INFORMÁTICA:</b> NÃO		<b>AUDITÓRIO:</b> NÃO		<b>PÁTIO COBERTO:</b> NÃO			<b>QUADRA DE ESPORTES:</b> NÃO				

<b>MATRÍCULA CENSO ESCOLAR</b>															
ANO	ENSINO REGULAR							ED.PR.F ENSINO	TOTAL EM/EP	ED. JOVENS E ADULTOS			EDUC. ESP.	TOTAL EDUC BÁSICA	CRESC/DE CR
	EDUCAÇÃO INFANTIL			ENSINO FUNDAMENTAL		ENSINO				ENSINO FUND.	ENSINO MÉDIO	TOTAL EJA			
	CRECHE	PRÉ	TT-EI	INICIAL	FINAL	TT-EF	MÉDIO	TÉC							
2023	-	-	-	49	-	49	-	-	-	-	-	-	-	49	9%
2022	-	-	-	45	-	45	-	-	-	-	-	-	-	45	18%
2021	-	-	-	38	-	38	-	-	-	-	-	-	-	38	-16%
2020	-	-	-	45	-	45	-	-	-	-	-	-	-	45	25%
2019	-	-	-	36	-	36	-	-	-	-	-	-	-	36	3%
2018	-	-	-	35	-	35	-	-	-	-	-	-	-	35	35%
2017	-	-	-	26	-	26	-	-	-	-	-	-	-	26	-10%
2016	-	-	-	29	-	29	-	-	-	-	-	-	-	29	38%
2015	-	-	-	21	-	21	-	-	-	-	-	-	-	21	-9%
2014	-	-	-	23	-	23	-	-	-	-	-	-	-	23	21%
2013	-	-	-	19	-	19	-	-	-	-	-	-	-	19	-27%
2012	-	-	-	26	-	26	-	-	-	-	-	-	-	26	30%
2011	-	-	-	20	-	20	-	-	-	-	-	-	-	20	-13%
2010	-	-	-	23	-	23	-	-	-	-	-	-	-	23	-28%
2009	-	-	-	32	-	32	-	-	-	-	-	-	-	32	23%
2008	-	-	-	26	-	26	-	-	-	-	-	-	-	26	-10%
2007	-	-	-	29	-	29	-	-	-	-	-	-	-	29	-29%
2006	-	-	-	41	-	41	-	-	-	-	-	-	-	41	0%
2005	-	-	-	41	-	41	-	-	-	-	-	-	-	41	-5%
2004	-	-	-	43	-	43	-	-	-	-	-	-	-	43	-14%
2003	-	2	2	48	-	48	-	-	-	-	-	-	-	50	2%
2002	-	-	-	49	-	49	-	-	-	-	-	-	-	49	9%
2001	-	2	2	43	-	43	-	-	-	-	-	-	-	45	45%
2000	-	-	-	31	-	31	-	-	-	-	-	-	-	31	-14%
1999	7	-	7	29	29	29	-	-	-	-	-	-	-	36	0%
1998	7	-	7	29	-	29	-	-	-	-	-	-	-	36	-16%
1997	-	-	-	-	-	43	-	-	-	-	-	-	-	43	-

Fonte: INEP/Censo da Educação Básica

<b>MATRÍCULA EDUCAÇÃO BÁSICA COM CRESCIMENTO/DECRESCIMENTO DA REFERIDA ESCOLA</b>						
ANO	ENSINO FUNDAMENTAL		ENSINO MÉDIO		EDUCAÇÃO BÁSICA	
	MATRÍCULA	(+ / -)	MATRÍCULA	(+ / -)	MATRÍCULA	(+ / -)
2023	49	9%	0	-	49	9%
2020	45	114%	0	-	45	114%
2015	21	-9%	0	-	21	-9%
2010	23	-44%	0	-	23	-44%
2005	41	32%	0	-	41	32%
2000	31	-28%	0	-	31	-28%
1997	43	-	0	-	43	-



**MATRÍCULAS EDUCAÇÃO BÁSICA 1997 A 2023**

<b>DADOS E CARACTERÍSTICAS DA ESCOLA</b>				<b>REDE: ESTADUAL</b>				<b>ESCOLA INDÍGENA: SIM</b>			
<b>CÓDIGO:</b> 14005751		<b>ESCOLA ESTADUAL INDIGENA JOAO GRENALHD</b>									
<b>END:</b> COMUNIDADE INDIGENA BANANAL				<b>Nº:</b> -		<b>CEP:</b> 69.358.-000					
<b>BAIRRO:</b>		<b>LOCALIZAÇÃO:</b> RURAL				<b>MUNICÍPIO:</b> UIRAMUTÁ					
<b>DDD:</b> -		<b>TELEFONE:</b> -		<b>SALA DE AULA:</b> -		<b>BIBLIOTECA:</b> NÃO		<b>REFEITÓRIO:</b> NÃO			
<b>LAB. DE INFORMÁTICA:</b> NÃO		<b>AUDITÓRIO:</b> NÃO		<b>PÁTIO COBERTO:</b> NÃO			<b>QUADRA DE ESPORTES:</b> NÃO				

<b>MATRÍCULA CENSO ESCOLAR</b>															
ANO	ENSINO REGULAR							ED.PR.F ENSINO	TOTAL EM/EP	ED. JOVENS E ADULTOS			EDUC. ESP.	TOTAL EDUC BÁSICA	CRESC/DE CR
	EDUCAÇÃO INFANTIL			ENSINO FUNDAMENTAL		ENSINO				ENSINO FUND.	ENSINO MÉDIO	TOTAL EJA			
	CRECHE	PRÉ	TT-EI	INICIAL	FINAL	TT-EF	MÉDIO								
2023	-	-	-	17	-	17	-	-	-	-	-	-	-	17	13%
2022	-	-	-	15	-	15	-	-	-	-	-	-	-	15	25%
2021	-	-	-	12	-	12	-	-	-	-	-	-	-	12	-14%
2020	-	-	-	14	-	14	-	-	-	-	-	-	-	14	27%
2019	-	-	-	11	-	11	-	-	-	-	-	-	-	11	0%
2018	-	-	-	11	-	11	-	-	-	-	-	-	-	11	22%
2017	-	-	-	9	-	9	-	-	-	-	-	-	-	9	29%
2016	-	-	-	7	-	7	-	-	-	-	-	-	-	7	40%
2015	-	-	-	5	-	5	-	-	-	-	-	-	-	5	-38%
2014	-	-	-	8	-	8	-	-	-	-	-	-	-	8	0%
2013	-	-	-	8	-	8	-	-	-	-	-	-	-	8	-20%
2012	-	-	-	9	-	9	-	-	-	-	-	-	1	10	-17%
2011	-	-	-	11	-	11	-	-	-	-	-	-	1	12	0%
2010	-	-	-	12	-	12	-	-	-	-	-	-	-	12	33%
2009	-	-	-	9	-	9	-	-	-	-	-	-	-	9	13%
2008	-	-	-	8	-	8	-	-	-	-	-	-	-	8	-27%
2007	-	-	-	11	-	11	-	-	-	-	-	-	-	11	0%
2006	-	-	-	11	-	11	-	-	-	-	-	-	-	11	0%
2005	-	-	-	11	-	11	-	-	-	-	-	-	-	11	-8%
2004	-	-	-	12	-	12	-	-	-	-	-	-	-	12	0%
2003	-	-	-	12	-	12	-	-	-	-	-	-	-	12	-8%
2002	-	-	-	13	-	13	-	-	-	-	-	-	-	13	0%
2001	-	-	-	13	-	13	-	-	-	-	-	-	-	13	8%
2000	-	-	-	12	-	12	-	-	-	-	-	-	-	12	-40%
1999	-	-	-	20	20	20	-	-	-	-	-	-	-	20	33%
1998	-	-	-	15	-	15	-	-	-	-	-	-	-	15	-6%
1997	-	2	2	-	-	14	-	-	-	-	-	-	-	16	-

Fonte: INEP/Censo da Educação Básica

<b>MATRÍCULA EDUCAÇÃO BÁSICA COM CRESCIMENTO/DECRESCIMENTO DA REFERIDA ESCOLA</b>							
ANO	ENSINO FUNDAMENTAL			ENSINO MÉDIO		EDUCAÇÃO BÁSICA	
	MATRÍCULA	(+ / -)		MATRÍCULA	(+ / -)	MATRÍCULA	(+ / -)
2023	17	21%		0	-	17	21%
2020	14	180%		0	-	14	180%
2015	5	-58%		0	-	5	-58%
2010	12	9%		0	-	12	9%
2005	11	-8%		0	-	11	-8%
2000	12	-14%		0	-	12	-25%
1997	14	-		0	-	16	-



**MATRÍCULAS EDUCAÇÃO BÁSICA 1997 A 2023**

<b>DADOS E CARACTERÍSTICAS DA ESCOLA</b>				<b>REDE: ESTADUAL</b>				<b>ESCOLA INDÍGENA: SIM</b>			
<b>CÓDIGO:</b> 14005760		<b>ESCOLA ESTADUAL INDIGENA SIMAO GABRIEL</b>									
<b>END:</b> COMUNIDADE INDIGENA MARACANA II				<b>Nº:</b> -		<b>CEP:</b> 69.358.-000					
<b>BAIRRO:</b>		<b>LOCALIZAÇÃO:</b> RURAL				<b>MUNICÍPIO:</b> UIRAMUTÃ					
<b>DDD:</b> 95		<b>TELEFONE:</b> 99157-5667		<b>SALA DE AULA:</b> -		<b>BIBLIOTECA:</b> NÃO		<b>REFEITÓRIO:</b> NÃO			
<b>LAB. DE INFORMÁTICA:</b> NÃO		<b>AUDITÓRIO:</b> NÃO		<b>PÁTIO COBERTO:</b> NÃO			<b>QUADRA DE ESPORTES:</b> NÃO				

<b>MATRÍCULA CENSO ESCOLAR</b>															
ANO	ENSINO REGULAR							ED.PR.F	TOTAL	ED. JOVENS E ADULTOS			EDUC. ESP.	TOTAL EDUC BÁSICA	CRESC/DE CR
	EDUCAÇÃO INFANTIL			ENSINO FUNDAMENTAL		ENSINO	ENSINO			ENSINO FUND.	ENSINO MÉDIO	TOTAL EJA			
	CRECHE	PRÉ	TT-EI	INICIAL	FINAL	TT-EF	MÉDIO	TÉC	EM/EP						
2023	-	-	-	11	-	11	-	-	-	-	-	-	-	11	10%
2022	-	-	-	10	-	10	-	-	-	-	-	-	-	10	-33%
2021	-	-	-	15	-	15	-	-	-	-	-	-	-	15	0%
2020	-	-	-	15	-	15	-	-	-	-	-	-	-	15	-17%
2019	-	-	-	18	-	18	-	-	-	-	-	-	-	18	6%
2018	-	-	-	17	-	17	-	-	-	-	-	-	-	17	6%
2017	-	-	-	16	-	16	-	-	-	-	-	-	-	16	23%
2016	-	-	-	13	-	13	-	-	-	-	-	-	-	13	-28%
2015	-	-	-	18	-	18	-	-	-	-	-	-	-	18	-5%
2014	-	-	-	19	-	19	-	-	-	-	-	-	-	19	12%
2013	-	-	-	17	-	17	-	-	-	-	-	-	-	17	0%
2012	-	-	-	17	-	17	-	-	-	-	-	-	-	17	6%
2011	-	-	-	16	-	16	-	-	-	-	-	-	-	16	33%
2010	-	-	-	12	-	12	-	-	-	-	-	-	-	12	-8%
2009	-	-	-	13	-	13	-	-	-	-	-	-	-	13	-19%
2008	-	-	-	16	-	16	-	-	-	-	-	-	-	16	23%
2007	-	-	-	13	-	13	-	-	-	-	-	-	-	13	0%
2006	-	-	-	13	-	13	-	-	-	-	-	-	-	13	0%
2005	-	-	-	13	-	13	-	-	-	-	-	-	-	13	-
2004	-	-	-	-	-	-	-	-	-	-	-	-	-	-	-
2003	-	-	-	-	-	-	-	-	-	-	-	-	-	-	-
2002	-	-	-	-	-	-	-	-	-	-	-	-	-	-	-100%
2001	-	-	-	9	-	9	-	-	-	-	-	-	-	9	-36%
2000	-	-	-	14	-	14	-	-	-	-	-	-	-	14	8%
1999	-	-	-	13	13	13	-	-	-	-	-	-	-	13	-13%
1998	-	-	-	15	-	15	-	-	-	-	-	-	-	15	7%
1997	-	-	-	-	-	14	-	-	-	-	-	-	-	14	-

Fonte: INEP/Censo da Educação Básica

<b>MATRÍCULA EDUCAÇÃO BÁSICA COM CRESCIMENTO/DECRESCIMENTO DA REFERIDA ESCOLA</b>						
ANO	ENSINO FUNDAMENTAL		ENSINO MÉDIO		EDUCAÇÃO BÁSICA	
	MATRÍCULA	(+ / -)	MATRÍCULA	(+ / -)	MATRÍCULA	(+ / -)
2023	11	-27%	0	-	11	-27%
2020	15	-17%	0	-	15	-17%
2015	18	50%	0	-	18	50%
2010	12	-8%	0	-	12	-8%
2005	13	-7%	0	-	13	-7%
2000	14	0%	0	-	14	0%
1997	14	-	0	-	14	-



**MATRÍCULAS EDUCAÇÃO BÁSICA 1997 A 2023**

<b>DADOS E CARACTERÍSTICAS DA ESCOLA</b>				<b>REDE: ESTADUAL</b>				<b>ESCOLA INDÍGENA: SIM</b>			
<b>CÓDIGO:</b> 14006537		<b>ESCOLA ESTADUAL INDIGENA TUXAUA CRETACIO</b>									
<b>END:</b> COMUNIDADE INDIGENA MAPAE				<b>Nº:</b> -		<b>CEP:</b> 69.358.-000					
<b>BAIRRO:</b>		<b>LOCALIZAÇÃO:</b> RURAL				<b>MUNICÍPIO:</b> UIRAMUTÁ					
<b>DDD:</b> 95		<b>TELEFONE:</b> 99153-9937		<b>SALA DE AULA:</b> -		<b>BIBLIOTECA:</b> NÃO		<b>REFEITÓRIO:</b> NÃO			
<b>LAB. DE INFORMÁTICA:</b> NÃO		<b>AUDITÓRIO:</b> NÃO		<b>PÁTIO COBERTO:</b> NÃO			<b>QUADRA DE ESPORTES:</b> NÃO				

<b>MATRÍCULA CENSO ESCOLAR</b>															
ANO	ENSINO REGULAR							ED.PR.F ENSINO	TOTAL EM/EP	ED. JOVENS E ADULTOS			EDUC. ESP.	TOTAL EDUC BÁSICA	CRESC/DE CR
	EDUCAÇÃO INFANTIL			ENSINO FUNDAMENTAL		ENSINO	ENSINO FUND.			ENSINO MÉDIO	TOTAL EJA				
	CRECHE	PRÉ	TT-EI	INICIAL	FINAL	TT-EF						MÉDIO			
2023	-	-	-	26	-	26	-	-	-	-	-	-	-	26	-16%
2022	-	-	-	31	-	31	-	-	-	-	-	-	-	31	-6%
2021	-	-	-	33	-	33	-	-	-	-	-	-	1	33	14%
2020	-	-	-	29	-	29	-	-	-	-	-	-	1	29	-22%
2019	-	-	-	37	-	37	-	-	-	-	-	-	-	37	12%
2018	-	-	-	33	-	33	-	-	-	-	-	-	1	33	-11%
2017	-	-	-	37	-	37	-	-	-	-	-	-	1	37	32%
2016	-	-	-	28	-	28	-	-	-	-	-	-	1	28	133%
2015	-	-	-	12	-	12	-	-	-	-	-	-	1	12	-33%
2014	-	-	-	17	-	17	-	-	-	-	-	-	1	18	200%
2013	-	-	-	6	-	6	-	-	-	-	-	-	-	6	-87%
2012	-	-	-	45	-	45	-	-	-	-	-	-	1	46	70%
2011	-	-	-	27	-	27	-	-	-	-	-	-	-	27	-31%
2010	-	-	-	39	-	39	-	-	-	-	-	-	-	39	18%
2009	-	-	-	33	-	33	-	-	-	-	-	-	-	33	-3%
2008	-	-	-	34	-	34	-	-	-	-	-	-	-	34	17%
2007	-	-	-	29	-	29	-	-	-	-	-	-	-	29	4%
2006	-	-	-	28	-	28	-	-	-	-	-	-	-	28	-3%
2005	-	-	-	29	-	29	-	-	-	-	-	-	-	29	-17%
2004	-	-	-	35	-	35	-	-	-	-	-	-	-	35	9%
2003	-	-	-	32	-	32	-	-	-	-	-	-	-	32	-16%
2002	-	5	5	33	-	33	-	-	-	-	-	-	-	38	-3%
2001	-	4	4	35	-	35	-	-	-	-	-	-	-	39	5%
2000	-	-	-	37	-	37	-	-	-	-	-	-	-	37	-
1999	-	-	-	-	-	-	-	-	-	-	-	-	-	-	-
1998	-	-	-	-	-	-	-	-	-	-	-	-	-	-	-
1997	-	-	-	-	-	-	-	-	-	-	-	-	-	-	-

Fonte: INEP/Censo da Educação Básica

<b>MATRÍCULA EDUCAÇÃO BÁSICA COM CRESCIMENTO/DECRESCIMENTO DA REFERIDA ESCOLA</b>							
ANO	ENSINO FUNDAMENTAL			ENSINO MÉDIO		EDUCAÇÃO BÁSICA	
	MATRÍCULA	(+ / -)		MATRÍCULA	(+ / -)	MATRÍCULA	(+ / -)
2023	26	-10%		0	-	26	-10%
2020	29	142%		0	-	29	142%
2015	12	-69%		0	-	12	-69%
2010	39	34%		0	-	39	34%
2005	29	-22%		0	-	29	-22%
2000	37	-		0	-	37	-
1997	0	-		0	-	0	-



**MATRÍCULAS EDUCAÇÃO BÁSICA 1997 A 2023**

<b>DADOS E CARACTERÍSTICAS DA ESCOLA</b>			<b>REDE: ESTADUAL</b>			<b>ESCOLA INDÍGENA: SIM</b>					
<b>CÓDIGO:</b>	14006936	ESCOLA ESTADUAL INDIGENA ABREU JONES INGARICO									
<b>END:</b>	COMUNIDADE INDIGENA AWENDEI					<b>Nº:</b>	-	<b>CEP:</b> 69.358.-000			
<b>BAIRRO:</b>	-					<b>LOCALIZAÇÃO:</b>	RURAL		<b>MUNICÍPIO:</b>	UIRAMUTÃ	
<b>DDD:</b>	95	<b>TELEFONE:</b>	98409-1234	<b>SALA DE AULA:</b>	-	<b>BIBLIOTECA:</b>	NÃO		<b>REFEITÓRIO:</b>	NÃO	
<b>LAB. DE INFORMÁTICA:</b>	NÃO		<b>AUDITÓRIO:</b>	NÃO		<b>PÁTIO COBERTO:</b>	NÃO		<b>QUADRA DE ESPORTES:</b>	NÃO	

<b>MATRÍCULA CENSO ESCOLAR</b>															
ANO	ENSINO REGULAR							ED.PR.F	TOTAL	ED. JOVENS E ADULTOS			EDUC. ESP.	TOTAL EDUC BÁSICA	CRESC/DE CR
	EDUCAÇÃO INFANTIL			ENSINO FUNDAMENTAL		ENSINO	ENSINO			ENSINO FUND.	ENSINO MÉDIO	TOTAL EJA			
	CRECHE	PRÉ	TT-EI	INICIAL	FINAL	TT-EF	MÉDIO	TÉC	EM/EP						
2023	-	-	-	34	-	34	-	-	-	-	-	-	1	34	0%
2022	-	-	-	34	-	34	-	-	-	-	-	-	1	34	17%
2021	-	-	-	29	-	29	-	-	-	-	-	-	1	29	-3%
2020	-	-	-	30	-	30	-	-	-	-	-	-	1	30	15%
2019	-	-	-	26	-	26	-	-	-	-	-	-	1	26	4%
2018	-	-	-	25	-	25	-	-	-	-	-	-	-	25	14%
2017	-	-	-	22	-	22	-	-	-	-	-	-	-	22	5%
2016	-	-	-	21	-	21	-	-	-	-	-	-	-	21	50%
2015	-	-	-	14	-	14	-	-	-	-	-	-	-	14	-18%
2014	-	-	-	17	-	17	-	-	-	-	-	-	-	17	6%
2013	-	-	-	16	-	16	-	-	-	-	-	-	-	16	7%
2012	-	-	-	15	-	15	-	-	-	-	-	-	-	15	-
2011	-	-	-	-	-	-	-	-	-	-	-	-	-	-	-
2010	-	-	-	-	-	-	-	-	-	-	-	-	-	-	-
2009	-	-	-	-	-	-	-	-	-	-	-	-	-	-	-
2008	-	-	-	-	-	-	-	-	-	-	-	-	-	-	-
2007	-	-	-	-	-	-	-	-	-	-	-	-	-	-	-
2006	-	-	-	-	-	-	-	-	-	-	-	-	-	-	-
2005	-	-	-	-	-	-	-	-	-	-	-	-	-	-	-
2004	-	-	-	-	-	-	-	-	-	-	-	-	-	-	-
2003	-	-	-	-	-	-	-	-	-	-	-	-	-	-	-
2002	-	-	-	-	-	-	-	-	-	-	-	-	-	-	-
2001	-	-	-	-	-	-	-	-	-	-	-	-	-	-	-
2000	-	-	-	-	-	-	-	-	-	-	-	-	-	-	-
1999	-	-	-	-	-	-	-	-	-	-	-	-	-	-	-
1998	-	-	-	-	-	-	-	-	-	-	-	-	-	-	-
1997	-	-	-	-	-	-	-	-	-	-	-	-	-	-	-

Fonte: INEP/Censo da Educação Básica

<b>MATRÍCULA EDUCAÇÃO BÁSICA COM CRESCIMENTO/DECRESCIMENTO DA REFERIDA ESCOLA</b>						
ANO	ENSINO FUNDAMENTAL		ENSINO MÉDIO		EDUCAÇÃO BÁSICA	
	MATRÍCULA	(+ / -)	MATRÍCULA	(+ / -)	MATRÍCULA	(+ / -)
2023	34	13%	0	-	34	13%
2020	30	114%	0	-	30	114%
2015	14	-	0	-	14	-
2010	0	-	0	-	0	-
2005	0	-	0	-	0	-
2000	0	-	0	-	0	-
1997	0	-	0	-	0	-



**MATRÍCULAS EDUCAÇÃO BÁSICA 1997 A 2023**

<b>DADOS E CARACTERÍSTICAS DA ESCOLA</b>			<b>REDE: ESTADUAL</b>			<b>ESCOLA INDÍGENA: SIM</b>		
<b>CÓDIGO:</b>	14006944	<b>ESCOLA ESTADUAL INDIGENA KOKO ANZELIA INGARICO</b>						
<b>END:</b>	COMUNIDADE INDIGENA PARANA					<b>Nº:</b>	-	<b>CEP:</b> 69.358.-000
<b>BAIRRO:</b>	-					<b>LOCALIZAÇÃO:</b>	RURAL	
<b>DDD:</b>	95	<b>TELEFONE:</b>	99157-4112	<b>SALA DE AULA:</b>	-	<b>BIBLIOTECA:</b>	NÃO	
<b>LAB. DE INFORMÁTICA:</b>	NÃO		<b>AUDITÓRIO:</b>	NÃO		<b>PÁTIO COBERTO:</b>	NÃO	
			<b>REFEITÓRIO:</b>	NÃO			<b>QUADRA DE ESPORTES:</b>	NÃO

<b>MATRÍCULA CENSO ESCOLAR</b>															
ANO	ENSINO REGULAR							ED.PR.F	TOTAL EM/EP	ED. JOVENS E ADULTOS			EDUC. ESP.	TOTAL EDUC BÁSICA	CRESC/DE CR
	EDUCAÇÃO INFANTIL			ENSINO FUNDAMENTAL			ENSINO	ENSINO FUND.		ENSINO MÉDIO	TOTAL EJA				
	CRECHE	PRÉ	TT-EI	INICIAL	FINAL	TT-EF	MÉDIO					TÉC			
2023	-	-	-	20	-	20	-	-	-	-	-	-	-	20	18%
2022	-	-	-	17	-	17	-	-	-	-	-	-	-	17	21%
2021	-	-	-	14	-	14	-	-	-	-	-	-	-	14	0%
2020	-	-	-	14	-	14	-	-	-	-	-	-	-	14	8%
2019	-	-	-	13	-	13	-	-	-	-	-	-	-	13	30%
2018	-	-	-	10	-	10	-	-	-	-	-	-	-	10	-9%
2017	-	-	-	11	-	11	-	-	-	-	-	-	-	11	10%
2016	-	-	-	10	-	10	-	-	-	-	-	-	-	10	25%
2015	-	-	-	8	-	8	-	-	-	-	-	-	-	8	0%
2014	-	-	-	8	-	8	-	-	-	-	-	-	-	8	-11%
2013	-	-	-	9	-	9	-	-	-	-	-	-	-	9	13%
2012	-	-	-	8	-	8	-	-	-	-	-	-	-	8	-
2011	-	-	-	-	-	-	-	-	-	-	-	-	-	-	-
2010	-	-	-	-	-	-	-	-	-	-	-	-	-	-	-
2009	-	-	-	-	-	-	-	-	-	-	-	-	-	-	-
2008	-	-	-	-	-	-	-	-	-	-	-	-	-	-	-
2007	-	-	-	-	-	-	-	-	-	-	-	-	-	-	-
2006	-	-	-	-	-	-	-	-	-	-	-	-	-	-	-
2005	-	-	-	-	-	-	-	-	-	-	-	-	-	-	-
2004	-	-	-	-	-	-	-	-	-	-	-	-	-	-	-
2003	-	-	-	-	-	-	-	-	-	-	-	-	-	-	-
2002	-	-	-	-	-	-	-	-	-	-	-	-	-	-	-
2001	-	-	-	-	-	-	-	-	-	-	-	-	-	-	-
2000	-	-	-	-	-	-	-	-	-	-	-	-	-	-	-
1999	-	-	-	-	-	-	-	-	-	-	-	-	-	-	-
1998	-	-	-	-	-	-	-	-	-	-	-	-	-	-	-
1997	-	-	-	-	-	-	-	-	-	-	-	-	-	-	-

Fonte: INEP/Censo da Educação Básica

<b>MATRÍCULA EDUCAÇÃO BÁSICA COM CRESCIMENTO/DECRESCIMENTO DA REFERIDA ESCOLA</b>							
ANO	ENSINO FUNDAMENTAL			ENSINO MÉDIO		EDUCAÇÃO BÁSICA	
	MATRÍCULA	(+ / -)		MATRÍCULA	(+ / -)	MATRÍCULA	(+ / -)
2023	20	43%		0	-	20	43%
2020	14	75%		0	-	14	75%
2015	8	-		0	-	8	-
2010	0	-		0	-	0	-
2005	0	-		0	-	0	-
2000	0	-		0	-	0	-
1997	0	-		0	-	0	-



**MATRÍCULAS EDUCAÇÃO BÁSICA 1997 A 2023**

<b>DADOS E CARACTERÍSTICAS DA ESCOLA</b>			<b>REDE: ESTADUAL</b>			<b>ESCOLA INDÍGENA: SIM</b>				
<b>CÓDIGO:</b>	14007002	<b>ESCOLA ESTADUAL INDIGENA AUGUSTINHO MELQUIOR</b>								
<b>END:</b>	COMUNIDADE INDIGENA FLEXALZINHO					<b>Nº:</b>	-	<b>CEP:</b> 69.358.-000		
<b>BAIRRO:</b>	-					<b>LOCALIZAÇÃO:</b>	RURAL		<b>MUNICÍPIO:</b>	UIRAMUTÃ
<b>DDD:</b>	95	<b>TELEFONE:</b>	99134-1526	<b>SALA DE AULA:</b>	-	<b>BIBLIOTECA:</b>	NÃO		<b>REFEITÓRIO:</b>	NÃO
<b>LAB. DE INFORMÁTICA:</b>	NÃO		<b>AUDITÓRIO:</b>	NÃO		<b>PÁTIO COBERTO:</b>	SIM		<b>QUADRA DE ESPORTES:</b>	NÃO

<b>MATRÍCULA CENSO ESCOLAR</b>															
ANO	ENSINO REGULAR							ED.PR.F ENSINO TÉC	TOTAL EM/EP	ED. JOVENS E ADULTOS			EDUC. ESP.	TOTAL EDUC BÁSICA	CRESC/DE CR
	EDUCAÇÃO INFANTIL			ENSINO FUNDAMENTAL		ENSINO				ENSINO FUND.	ENSINO MÉDIO	TOTAL EJA			
	CRECHE	PRÉ	TT-EI	INICIAL	FINAL	TT-EF	MÉDIO								
2023	-	-	-	24	-	24	-	-	-	-	-	-	-	24	20%
2022	-	-	-	20	-	20	-	-	-	-	-	-	-	20	5%
2021	-	-	-	19	-	19	-	-	-	-	-	-	-	19	27%
2020	-	-	-	15	-	15	-	-	-	-	-	-	-	15	-17%
2019	-	-	-	18	-	18	-	-	-	-	-	-	-	18	-10%
2018	-	-	-	20	-	20	-	-	-	-	-	-	-	20	-13%
2017	-	-	-	23	-	23	-	-	-	-	-	-	-	23	-8%
2016	-	-	-	25	-	25	-	-	-	-	-	-	-	25	0%
2015	-	-	-	25	-	25	-	-	-	-	-	-	-	25	-4%
2014	-	-	-	26	-	26	-	-	-	-	-	-	-	26	13%
2013	-	-	-	23	-	23	-	-	-	-	-	-	-	23	-18%
2012	-	-	-	28	-	28	-	-	-	-	-	-	-	28	-
2011	-	-	-	-	-	-	-	-	-	-	-	-	-	-	-
2010	-	-	-	-	-	-	-	-	-	-	-	-	-	-	-
2009	-	-	-	-	-	-	-	-	-	-	-	-	-	-	-
2008	-	-	-	-	-	-	-	-	-	-	-	-	-	-	-
2007	-	-	-	-	-	-	-	-	-	-	-	-	-	-	-
2006	-	-	-	-	-	-	-	-	-	-	-	-	-	-	-
2005	-	-	-	-	-	-	-	-	-	-	-	-	-	-	-
2004	-	-	-	-	-	-	-	-	-	-	-	-	-	-	-
2003	-	-	-	-	-	-	-	-	-	-	-	-	-	-	-
2002	-	-	-	-	-	-	-	-	-	-	-	-	-	-	-
2001	-	-	-	-	-	-	-	-	-	-	-	-	-	-	-
2000	-	-	-	-	-	-	-	-	-	-	-	-	-	-	-100%
1999	3	-	3	15	15	15	-	-	-	-	-	-	-	18	13%
1998	2	-	2	14	-	14	-	-	-	-	-	-	-	16	0%
1997	-	2	2	-	-	14	-	-	-	-	-	-	-	16	-

Fonte: INEP/Censo da Educação Básica

<b>MATRÍCULA EDUCAÇÃO BÁSICA COM CRESCIMENTO/DECRESCIMENTO DA REFERIDA ESCOLA</b>							
ANO	ENSINO FUNDAMENTAL			ENSINO MÉDIO		EDUCAÇÃO BÁSICA	
	MATRÍCULA	(+ / -)		MATRÍCULA	(+ / -)	MATRÍCULA	(+ / -)
2023	24	60%		0	-	24	60%
2020	15	-40%		0	-	15	-40%
2015	25	-		0	-	25	-
2010	0	-		0	-	0	-
2005	0	-		0	-	0	-
2000	0	-100%		0	-	0	-100%
1997	14	-		0	-	16	-





**MATRÍCULAS EDUCAÇÃO BÁSICA 1997 A 2023**

<b>DADOS E CARACTERÍSTICAS DA ESCOLA</b>			<b>REDE: ESTADUAL</b>			<b>ESCOLA INDÍGENA: SIM</b>							
<b>CÓDIGO:</b>	14007010	ESCOLA ESTADUAL INDIGENA DAMASCENO SEVERINO LOPES											
<b>END:</b>	COMUNIDADE INDIGENA ARAPA					<b>Nº:</b>	-	<b>CEP:</b> 69.358.-000					
<b>BAIRRO:</b>	-					<b>LOCALIZAÇÃO:</b>	RURAL		<b>MUNICÍPIO:</b>	UIRAMUTÃ			
<b>DDD:</b>	-	<b>TELEFONE:</b>	-		<b>SALA DE AULA:</b>	-		<b>BIBLIOTECA:</b>	NÃO		<b>REFEITÓRIO:</b>	NÃO	
<b>LAB. DE INFORMÁTICA:</b>	NÃO		<b>AUDITÓRIO:</b>	NÃO		<b>PÁTIO COBERTO:</b>	NÃO		<b>QUADRA DE ESPORTES:</b>	NÃO			

MATRÍCULA CENSO ESCOLAR															
ANO	ENSINO REGULAR							ED.PRF ENSINO	TOTAL EM/EP	ED. JOVENS E ADULTOS			EDUC. ESP.	TOTAL EDUC BÁSICA	CRESC/DE CR
	EDUCAÇÃO INFANTIL			ENSINO FUNDAMENTAL		ENSINO				ENSINO FUND.	ENSINO MÉDIO	TOTAL EJA			
	CRECHE	PRÉ	TT-EI	INICIAL	FINAL	TT-EF	MÉDIO	TÉC							
2023	-	-	-	12	-	12	-	-	-	-	-	-	1	12	50%
2022	-	-	-	8	-	8	-	-	-	-	-	-	-	8	33%
2021	-	-	-	6	-	6	-	-	-	-	-	-	-	6	-25%
2020	-	-	-	8	-	8	-	-	-	-	-	-	-	8	-11%
2019	-	-	-	9	-	9	-	-	-	-	-	-	-	9	-36%
2018	-	-	-	14	-	14	-	-	-	-	-	-	-	14	0%
2017	-	-	-	14	-	14	-	-	-	-	-	-	-	14	17%
2016	-	-	-	12	-	12	-	-	-	-	-	-	-	12	9%
2015	-	-	-	11	-	11	-	-	-	-	-	-	-	11	-27%
2014	-	-	-	15	-	15	-	-	-	-	-	-	-	15	25%
2013	-	-	-	12	-	12	-	-	-	-	-	-	-	12	-
2012	-	-	-	-	-	-	-	-	-	-	-	-	-	-	-
2011	-	-	-	-	-	-	-	-	-	-	-	-	-	-	-
2010	-	-	-	-	-	-	-	-	-	-	-	-	-	-	-
2009	-	-	-	-	-	-	-	-	-	-	-	-	-	-	-
2008	-	-	-	-	-	-	-	-	-	-	-	-	-	-	-
2007	-	-	-	-	-	-	-	-	-	-	-	-	-	-	-
2006	-	-	-	-	-	-	-	-	-	-	-	-	-	-	-
2005	-	-	-	-	-	-	-	-	-	-	-	-	-	-	-
2004	-	-	-	-	-	-	-	-	-	-	-	-	-	-	-
2003	-	-	-	-	-	-	-	-	-	-	-	-	-	-	-
2002	-	-	-	-	-	-	-	-	-	-	-	-	-	-	-
2001	-	-	-	-	-	-	-	-	-	-	-	-	-	-	-
2000	-	-	-	-	-	-	-	-	-	-	-	-	-	-	-
1999	-	-	-	-	-	-	-	-	-	-	-	-	-	-	-
1998	-	-	-	-	-	-	-	-	-	-	-	-	-	-	-
1997	-	-	-	-	-	-	-	-	-	-	-	-	-	-	-

Fonte: INEP/Censo da Educação Básica

MATRÍCULA EDUCAÇÃO BÁSICA COM CRESCIMENTO/DECRESCIMENTO DA REFERIDA ESCOLA						
ANO	ENSINO FUNDAMENTAL		ENSINO MÉDIO		EDUCAÇÃO BÁSICA	
	MATRÍCULA	(+ / -)	MATRÍCULA	(+ / -)	MATRÍCULA	(+ / -)
2023	12	50%	0	-	12	50,0%
2020	8	-27%	0	-	8	-27,3%
2015	11	-	0	-	11	-
2010	0	-	0	-	0	-
2005	0	-	0	-	0	-
2000	0	-	0	-	0	-
1997	0	-	0	-	0	-



**MATRÍCULAS EDUCAÇÃO BÁSICA 1997 A 2023**

<b>DADOS E CARACTERÍSTICAS DA ESCOLA</b>			<b>REDE: ESTADUAL</b>			<b>ESCOLA INDÍGENA: SIM</b>		
<b>CÓDIGO:</b>	14007029	<b>ESCOLA ESTADUAL INDIGENA LUIZ HENRIQUE RIBEIRO MACUXI</b>						
<b>END:</b>	COMUNIDADE INDIGENA IGARAPE DO GALO					<b>Nº:</b>	-	<b>CEP:</b> 69.358.-000
<b>BAIRRO:</b>	-					<b>LOCALIZAÇÃO:</b>	RURAL	
<b>DDD:</b>	95	<b>TELEFONE:</b>	98415-0809	<b>SALA DE AULA:</b>	-	<b>BIBLIOTECA:</b>	NÃO	
<b>LAB. DE INFORMÁTICA:</b>	NÃO		<b>AUDITÓRIO:</b>	NÃO		<b>PÁTIO COBERTO:</b>	NÃO	
						<b>REFEITÓRIO:</b>	NÃO	
						<b>QUADRA DE ESPORTES:</b>	NÃO	

<b>MATRÍCULA CENSO ESCOLAR</b>															
ANO	ENSINO REGULAR							ED.PR.F	TOTAL EM/EP	ED. JOVENS E ADULTOS			EDUC. ESP.	TOTAL EDUC BÁSICA	CRESC/DE CR
	EDUCAÇÃO INFANTIL			ENSINO FUNDAMENTAL			ENSINO	ENSINO FUND.		ENSINO MÉDIO	TOTAL EJA				
	CRECHE	PRÉ	TT-EI	INICIAL	FINAL	TT-EF	MÉDIO					TÉC			
2023	-	-	-	3	-	3	-	-	-	-	-	-	-	3	-40%
2022	-	-	-	5	-	5	-	-	-	-	-	-	-	5	25%
2021	-	-	-	4	-	4	-	-	-	-	-	-	-	4	-20%
2020	-	-	-	5	-	5	-	-	-	-	-	-	-	5	67%
2019	-	-	-	3	-	3	-	-	-	-	-	-	-	3	-25%
2018	-	-	-	4	-	4	-	-	-	-	-	-	-	4	33%
2017	-	-	-	3	-	3	-	-	-	-	-	-	-	3	50%
2016	-	-	-	2	-	2	-	-	-	-	-	-	-	2	-78%
2015	-	-	-	9	-	9	-	-	-	-	-	-	-	9	29%
2014	-	-	-	7	-	7	-	-	-	-	-	-	-	7	0%
2013	-	-	-	7	-	7	-	-	-	-	-	-	-	7	-
2012	-	-	-	-	-	-	-	-	-	-	-	-	-	-	-
2011	-	-	-	-	-	-	-	-	-	-	-	-	-	-	-
2010	-	-	-	-	-	-	-	-	-	-	-	-	-	-	-
2009	-	-	-	-	-	-	-	-	-	-	-	-	-	-	-
2008	-	-	-	-	-	-	-	-	-	-	-	-	-	-	-
2007	-	-	-	-	-	-	-	-	-	-	-	-	-	-	-
2006	-	-	-	-	-	-	-	-	-	-	-	-	-	-	-
2005	-	-	-	-	-	-	-	-	-	-	-	-	-	-	-
2004	-	-	-	-	-	-	-	-	-	-	-	-	-	-	-
2003	-	-	-	-	-	-	-	-	-	-	-	-	-	-	-
2002	-	-	-	-	-	-	-	-	-	-	-	-	-	-	-
2001	-	-	-	-	-	-	-	-	-	-	-	-	-	-	-
2000	-	-	-	-	-	-	-	-	-	-	-	-	-	-	-
1999	-	-	-	-	-	-	-	-	-	-	-	-	-	-	-
1998	-	-	-	-	-	-	-	-	-	-	-	-	-	-	-
1997	-	-	-	-	-	-	-	-	-	-	-	-	-	-	-

Fonte: INEP/Censo da Educação Básica

<b>MATRÍCULA EDUCAÇÃO BÁSICA COM CRESCIMENTO/DECRESCIMENTO DA REFERIDA ESCOLA</b>							
ANO	ENSINO FUNDAMENTAL			ENSINO MÉDIO		EDUCAÇÃO BÁSICA	
	MATRÍCULA	(+ / -)		MATRÍCULA	(+ / -)	MATRÍCULA	(+ / -)
2023	3	-40%		0	-	3	-40,0%
2020	5	-44%		0	-	5	-44,4%
2015	9	-		0	-	9	-
2010	0	-		0	-	0	-
2005	0	-		0	-	0	-
2000	0	-		0	-	0	-
1997	0	-		0	-	0	-



**MATRÍCULAS EDUCAÇÃO BÁSICA 1997 A 2023**

<b>DADOS E CARACTERÍSTICAS DA ESCOLA</b>				<b>REDE: ESTADUAL</b>				<b>ESCOLA INDÍGENA: SIM</b>			
<b>CÓDIGO: 14007037 ESCOLA ESTADUAL INDIGENA MARIA INES MACUXI</b>											
<b>END: COMUNIDADE INDIGENA LAGO VERDE</b>						<b>Nº: - CEP: 69.358.-000</b>					
<b>BAIRRO: - LOCALIZAÇÃO: RURAL</b>				<b>MUNICÍPIO: UIRAMUTÃ</b>							
<b>DDD: 95</b>		<b>TELEFONE: 99151-7649</b>		<b>SALA DE AULA: -</b>		<b>BIBLIOTECA: NÃO</b>		<b>REFEITÓRIO: NÃO</b>			
<b>LAB. DE INFORMÁTICA: NÃO</b>		<b>AUDITÓRIO: NÃO</b>		<b>PÁTIO COBERTO: NÃO</b>				<b>QUADRA DE ESPORTES: NÃO</b>			

<b>MATRÍCULA CENSO ESCOLAR</b>															
ANO	ENSINO REGULAR							ED.PR.F ENSINO	TOTAL EM/EP	ED. JOVENS E ADULTOS			EDUC. ESP.	TOTAL EDUC BÁSICA	CRESC/DE CR
	EDUCAÇÃO INFANTIL			ENSINO FUNDAMENTAL		ENSINO				ENSINO FUND.	ENSINO MÉDIO	TOTAL EJA			
	CRECHE	PRÉ	TT-EI	INICIAL	FINAL	TT-EF	MÉDIO								
2023	-	-	-	9	-	9	-	-	-	-	-	-	9	13%	
2022	-	-	-	8	-	8	-	-	-	-	-	-	8	-33%	
2021	-	-	-	12	-	12	-	-	-	-	-	-	12	33%	
2020	-	-	-	9	-	9	-	-	-	-	-	-	9	0%	
2019	-	-	-	9	-	9	-	-	-	-	-	-	9	-10%	
2018	-	-	-	10	-	10	-	-	-	-	-	-	10	11%	
2017	-	-	-	9	-	9	-	-	-	-	-	-	9	50%	
2016	-	-	-	6	-	6	-	-	-	-	-	-	6	20%	
2015	-	-	-	5	-	5	-	-	-	-	-	-	5	-17%	
2014	-	-	-	6	-	6	-	-	-	-	-	-	6	-14%	
2013	-	-	-	7	-	7	-	-	-	-	-	-	7	-22%	
2012	-	-	-	9	-	9	-	-	-	-	-	-	9	-	
2011	-	-	-	-	-	-	-	-	-	-	-	-	-	-	
2010	-	-	-	-	-	-	-	-	-	-	-	-	-	-	
2009	-	-	-	-	-	-	-	-	-	-	-	-	-	-	
2008	-	-	-	-	-	-	-	-	-	-	-	-	-	-	
2007	-	-	-	-	-	-	-	-	-	-	-	-	-	-	
2006	-	-	-	-	-	-	-	-	-	-	-	-	-	-	
2005	-	-	-	-	-	-	-	-	-	-	-	-	-	-	
2004	-	-	-	-	-	-	-	-	-	-	-	-	-	-	
2003	-	-	-	-	-	-	-	-	-	-	-	-	-	-	
2002	-	-	-	-	-	-	-	-	-	-	-	-	-	-	
2001	-	-	-	-	-	-	-	-	-	-	-	-	-	-	
2000	-	-	-	-	-	-	-	-	-	-	-	-	-	-	
1999	-	-	-	-	-	-	-	-	-	-	-	-	-	-	
1998	-	-	-	-	-	-	-	-	-	-	-	-	-	-	
1997	-	-	-	-	-	-	-	-	-	-	-	-	-	-	

Fonte: INEP/Censo da Educação Básica

<b>MATRÍCULA EDUCAÇÃO BÁSICA COM CRESCIMENTO/DECRESCIMENTO DA REFERIDA ESCOLA</b>							
ANO	ENSINO FUNDAMENTAL			ENSINO MÉDIO		EDUCAÇÃO BÁSICA	
	MATRÍCULA	(+ / -)		MATRÍCULA	(+ / -)	MATRÍCULA	(+ / -)
2023	9	0%		0	-	9	0%
2020	9	80%		0	-	9	80%
2015	5	-		0	-	5	-
2010	0	-		0	-	0	-
2005	0	-		0	-	0	-
2000	0	-		0	-	0	-
1997	0	-		0	-	0	-



**MATRÍCULAS EDUCAÇÃO BÁSICA 1997 A 2023**

<b>DADOS E CARACTERÍSTICAS DA ESCOLA</b>			<b>REDE: ESTADUAL</b>			<b>ESCOLA INDÍGENA: SIM</b>		
<b>CÓDIGO:</b>	14007231	<b>ESCOLA ESTADUAL INDIGENA KOKO ROSA MACUXI</b>						
<b>END:</b>	COMUNIDADE INDIGENA SOL NASCENTE					<b>Nº:</b>	-	<b>CEP:</b> 69.358.-000
<b>BAIRRO:</b>	-					<b>LOCALIZAÇÃO:</b>	RURAL	
<b>DDD:</b>	95	<b>TELEFONE:</b>	99118-8504	<b>SALA DE AULA:</b>	-	<b>BIBLIOTECA:</b>	NÃO	
<b>LAB. DE INFORMÁTICA:</b>	NÃO		<b>AUDITÓRIO:</b>	NÃO		<b>PÁTIO COBERTO:</b>	NÃO	
						<b>REFEITÓRIO:</b>	NÃO	
						<b>QUADRA DE ESPORTES:</b>	NÃO	

<b>MATRÍCULA CENSO ESCOLAR</b>															
ANO	ENSINO REGULAR							ED.PRF ENSINO	TOTAL EM/EP	ED. JOVENS E ADULTOS			EDUC. ESP.	TOTAL EDUC BÁSICA	CRESC/DE CR
	EDUCAÇÃO INFANTIL			ENSINO FUNDAMENTAL		ENSINO				ENSINO FUND.	ENSINO MÉDIO	TOTAL EJA			
	CRECHE	PRÉ	TT-EI	INICIAL	FINAL	TT-EF	MÉDIO	TÉC							
2023	-	-	-	27	-	27	-	-	-	-	-	-	-	27	69%
2022	-	-	-	16	-	16	-	-	-	-	-	-	-	16	-24%
2021	-	-	-	21	-	21	-	-	-	-	-	-	-	21	5%
2020	-	-	-	20	-	20	-	-	-	-	-	-	1	20	-20%
2019	-	-	-	25	-	25	-	-	-	-	-	-	1	25	19%
2018	-	-	-	21	-	21	-	-	-	-	-	-	-	21	-13%
2017	-	-	-	24	-	24	-	-	-	-	-	-	-	24	-4%
2016	-	-	-	25	-	25	-	-	-	-	-	-	-	25	-19%
2015	-	-	-	31	-	31	-	-	-	-	-	-	-	31	19%
2014	-	-	-	26	-	26	-	-	-	-	-	-	-	26	8%
2013	-	-	-	24	-	24	-	-	-	-	-	-	-	24	-
2012	-	-	-	-	-	-	-	-	-	-	-	-	-	-	-
2011	-	-	-	-	-	-	-	-	-	-	-	-	-	-	-
2010	-	-	-	-	-	-	-	-	-	-	-	-	-	-	-
2009	-	-	-	-	-	-	-	-	-	-	-	-	-	-	-
2008	-	-	-	-	-	-	-	-	-	-	-	-	-	-	-
2007	-	-	-	-	-	-	-	-	-	-	-	-	-	-	-
2006	-	-	-	-	-	-	-	-	-	-	-	-	-	-	-
2005	-	-	-	-	-	-	-	-	-	-	-	-	-	-	-
2004	-	-	-	-	-	-	-	-	-	-	-	-	-	-	-
2003	-	-	-	-	-	-	-	-	-	-	-	-	-	-	-
2002	-	-	-	-	-	-	-	-	-	-	-	-	-	-	-
2001	-	-	-	-	-	-	-	-	-	-	-	-	-	-	-
2000	-	-	-	-	-	-	-	-	-	-	-	-	-	-	-
1999	-	-	-	-	-	-	-	-	-	-	-	-	-	-	-
1998	-	-	-	-	-	-	-	-	-	-	-	-	-	-	-
1997	-	-	-	-	-	-	-	-	-	-	-	-	-	-	-

Fonte: INEP/Censo da Educação Básica

<b>MATRÍCULA EDUCAÇÃO BÁSICA COM CRESCIMENTO/DECRESCIMENTO DA REFERIDA ESCOLA</b>						
ANO	ENSINO FUNDAMENTAL		ENSINO MÉDIO		EDUCAÇÃO BÁSICA	
	MATRÍCULA	(+ / -)	MATRÍCULA	(+ / -)	MATRÍCULA	(+ / -)
2023	27	35%	0	-	27	35%
2020	20	-35%	0	-	20	-35%
2015	31	-	0	-	31	-
2010	0	-	0	-	0	-
2005	0	-	0	-	0	-
2000	0	-	0	-	0	-
1997	0	-	0	-	0	-



**MATRÍCULAS EDUCAÇÃO BÁSICA 1997 A 2023**

<b>DADOS E CARACTERÍSTICAS DA ESCOLA</b>				<b>REDE: ESTADUAL</b>				<b>ESCOLA INDÍGENA: SIM</b>			
<b>CÓDIGO:</b> 14320266		<b>ESCOLA ESTADUAL INDIGENA NOVA MONTE MORIA II</b>									
<b>END:</b> COMUNIDADE INDIGENA NOVA MONTE MORIA II				<b>Nº:</b> -		<b>CEP:</b> 69.358.-000					
<b>BAIRRO:</b> -		<b>LOCALIZAÇÃO:</b> RURAL				<b>MUNICÍPIO:</b> UIRAMUTÁ					
<b>DDD:</b> 95		<b>TELEFONE:</b> 99118-2647		<b>SALA DE AULA:</b> 2		<b>BIBLIOTECA:</b> NÃO		<b>REFEITÓRIO:</b> NÃO			
<b>LAB. DE INFORMÁTICA:</b> NÃO		<b>AUDITÓRIO:</b> NÃO		<b>PÁTIO COBERTO:</b> NÃO				<b>QUADRA DE ESPORTES:</b> NÃO			

<b>MATRÍCULA CENSO ESCOLAR</b>															
ANO	ENSINO REGULAR							ED.PR.F ENSINO	TOTAL EM/EP	ED. JOVENS E ADULTOS			EDUC. ESP.	TOTAL EDUC BÁSICA	CRESC/DE CR
	EDUCAÇÃO INFANTIL			ENSINO FUNDAMENTAL		ENSINO				ENSINO FUND.	ENSINO MÉDIO	TOTAL EJA			
	CRECHE	PRÉ	TT-EI	INICIAL	FINAL	TT-EF	MÉDIO	TÉC							
2023	-	-	-	72	142	214	-	-	-	-	23	23	-	237	0%
2022	-	-	-	70	119	189	-	-	-	-	47	47	1	236	14%
2021	-	-	-	70	95	165	-	-	-	-	42	42	1	207	0%
2020	-	-	-	71	83	154	-	-	-	-	52	52	1	206	5%
2019	-	-	-	72	75	147	-	-	-	-	49	49	2	196	40%
2018	-	-	-	67	73	140	-	-	-	-	-	-	2	140	-41%
2017	-	-	-	79	92	171	-	-	-	-	66	66	3	237	23%
2016	-	-	-	64	89	153	-	-	-	-	39	39	1	192	12%
2015	-	-	-	52	86	138	-	-	-	2	32	34	-	172	15%
2014	-	-	-	49	86	135	-	-	-	1	14	15	-	150	7%
2013	-	-	-	44	69	113	-	-	-	-	27	27	-	140	56%
2012	-	-	-	37	53	90	-	-	-	-	-	-	-	90	23%
2011	-	-	-	31	42	73	-	-	-	-	-	-	-	73	-5%
2010	-	-	-	34	43	77	-	-	-	-	-	-	-	77	48%
2009	-	-	-	25	27	52	-	-	-	-	-	-	-	52	13%
2008	-	-	-	26	20	46	-	-	-	-	-	-	-	46	53%
2007	-	-	-	13	17	30	-	-	-	-	-	-	-	30	-44%
2006	-	-	-	25	29	54	-	-	-	-	-	-	-	54	-19%
2005	-	-	-	34	33	67	-	-	-	-	-	-	-	67	26%
2004	-	-	-	27	26	53	-	-	-	-	-	-	-	53	13%
2003	-	10	10	19	18	37	-	-	-	-	-	-	-	47	-8%
2002	-	20	20	16	15	31	-	-	-	-	-	-	-	51	55%
2001	-	8	8	25	-	25	-	-	-	-	-	-	-	33	-11%
2000	-	6	6	31	-	31	-	-	-	-	-	-	-	37	-18%
1999	7	-	7	38	38	38	-	-	-	-	-	-	-	45	45%
1998	-	-	-	31	-	31	-	-	-	-	-	-	-	31	15%
1997	-	11	11	-	-	16	-	-	-	-	-	-	-	27	-

Fonte: INEP/Censo da Educação Básica

<b>MATRÍCULA EDUCAÇÃO BÁSICA COM CRESCIMENTO/DECRESCIMENTO DA REFERIDA ESCOLA</b>						
ANO	ENSINO FUNDAMENTAL		ENSINO MÉDIO		EDUCAÇÃO BÁSICA	
	MATRÍCULA	(+ / -)	MATRÍCULA	(+ / -)	MATRÍCULA	(+ / -)
2023	214	39%	0	-	237	15%
2020	154	12%	0	-	206	20%
2015	138	79%	0	-	172	123%
2010	77	15%	0	-	77	15%
2005	67	116%	0	-	67	81%
2000	31	94%	0	-	37	37%
1997	16	-	0	-	27	-



**MATRÍCULAS EDUCAÇÃO BÁSICA 1997 A 2023**

<b>DADOS E CARACTERÍSTICAS DA ESCOLA</b>				<b>REDE: ESTADUAL</b>				<b>ESCOLA INDÍGENA: SIM</b>			
<b>CÓDIGO: 14320290 ESCOLA ESTADUAL INDIGENA JULIO PEREIRA</b>											
<b>END: COMUNIDADE INDIGENA UIRAMUTA</b>						<b>Nº: 5N</b>		<b>CEP: 69.358.-000</b>			
<b>BAIRRO: - LOCALIZAÇÃO: RURAL</b>						<b>MUNICÍPIO: UIRAMUTÁ</b>					
<b>DDD: 95</b>		<b>TELEFONE: 99134-0942</b>		<b>SALA DE AULA: 2</b>		<b>BIBLIOTECA: NÃO</b>		<b>REFEITÓRIO: NÃO</b>			
<b>LAB. DE INFORMÁTICA: NÃO</b>		<b>AUDITÓRIO: NÃO</b>				<b>PÁTIO COBERTO: SIM</b>		<b>QUADRA DE ESPORTES: NÃO</b>			

<b>MATRÍCULA CENSO ESCOLAR</b>															
ANO	ENSINO REGULAR							ED.PR.F ENSINO	TOTAL EM/EP	ED. JOVENS E ADULTOS			EDUC. ESP.	TOTAL EDUC BÁSICA	CRESC/DE CR
	EDUCAÇÃO INFANTIL			ENSINO FUNDAMENTAL			ENSINO MÉDIO			ENSINO FUND.	ENSINO MÉDIO	TOTAL EJA			
	CRECHE	PRÉ	TT-EI	INICIAL	FINAL	TT-EF									
2023	-	-	-	46	97	143	95	-	95	-	-	-	5	238	-8%
2022	-	-	-	43	111	154	106	-	106	-	-	-	6	260	6%
2021	-	-	-	34	124	158	88	-	88	-	-	-	6	246	2%
2020	-	-	-	43	110	153	88	-	88	-	-	-	6	241	15%
2019	-	-	-	42	101	143	67	-	67	-	-	-	2	210	-8%
2018	-	-	-	40	84	124	105	-	105	-	-	-	1	229	3%
2017	-	-	-	41	101	142	80	-	80	-	-	-	-	222	-2%
2016	-	-	-	56	86	142	85	-	85	-	-	-	1	227	-3%
2015	-	-	-	55	101	156	79	-	79	-	-	-	-	235	12%
2014	-	-	-	55	100	155	55	-	55	-	-	-	-	210	30%
2013	-	-	-	43	73	116	45	-	45	-	-	-	1	162	-8%
2012	-	-	-	39	66	105	72	-	72	-	-	-	-	177	23%
2011	-	-	-	39	39	78	66	-	66	-	-	-	-	144	2%
2010	-	-	-	40	34	74	67	-	67	-	-	-	-	141	19%
2009	-	-	-	46	42	88	30	-	30	-	-	-	-	118	-1%
2008	-	-	-	57	35	92	27	-	27	-	-	-	-	119	2%
2007	-	-	-	57	31	88	29	-	29	-	-	-	-	117	-5%
2006	-	-	-	45	29	74	33	-	33	16	-	16	-	123	35%
2005	-	23	23	39	29	68	-	-	-	-	-	-	-	91	-13%
2004	-	7	7	38	38	76	-	-	-	22	-	22	-	105	0%
2003	-	19	19	34	32	66	-	-	-	-	-	20	-	105	52%
2002	-	14	14	28	27	55	-	-	-	-	-	-	-	69	3%
2001	-	10	10	38	19	57	-	-	-	-	-	-	-	67	16%
2000	-	18	18	40	-	40	-	-	-	-	-	-	-	58	-13%
1999	15	-	15	52	52	52	-	-	-	-	-	-	-	67	2%
1998	19	-	19	47	-	47	-	-	-	-	-	-	-	66	-8%
1997	-	20	20	-	-	52	-	-	-	-	-	-	-	72	-

Fonte: INEP/Censo da Educação Básica

<b>MATRÍCULA EDUCAÇÃO BÁSICA COM CRESCIMENTO/DECRESCIMENTO DA REFERIDA ESCOLA</b>							
ANO	ENSINO FUNDAMENTAL			ENSINO MÉDIO		EDUCAÇÃO BÁSICA	
	MATRÍCULA	(+ / -)		MATRÍCULA	(+ / -)	MATRÍCULA	(+ / -)
2023	143	-7%		95	8%	238	-1%
2020	153	-2%		88	11%	241	3%
2015	156	111%		79	18%	235	67%
2010	74	9%		67	-	141	55%
2005	68	70%		0	-	91	57%
2000	40	-23%		0	-	58	-19%
1997	52	-		0	-	72	-



**MATRÍCULAS EDUCAÇÃO BÁSICA 1997 A 2023**

<b>DADOS E CARACTERÍSTICAS DA ESCOLA</b>				<b>REDE: ESTADUAL</b>				<b>ESCOLA INDÍGENA: SIM</b>			
<b>CÓDIGO:</b> 14320797		<b>ESCOLA ESTADUAL INDIGENA SAO MATEUS</b>									
<b>END:</b> COMUNIDADE INDIGENA SAO MATEUS								<b>Nº:</b> - <b>CEP:</b> 69.358.-000			
<b>BAIRRO:</b>				<b>LOCALIZAÇÃO:</b> RURAL				<b>MUNICÍPIO:</b> UIRAMUTÃ			
<b>DDD:</b> 95		<b>TELEFONE:</b> 99116-2544		<b>SALA DE AULA:</b> -		<b>BIBLIOTECA:</b> NÃO		<b>REFEITÓRIO:</b> NÃO			
<b>LAB. DE INFORMÁTICA:</b> NÃO		<b>AUDITÓRIO:</b> NÃO		<b>PÁTIO COBERTO:</b> NÃO				<b>QUADRA DE ESPORTES:</b> NÃO			

<b>MATRÍCULA CENSO ESCOLAR</b>															
ANO	ENSINO REGULAR							ED.PR.F ENSINO	TOTAL EM/EP	ED. JOVENS E ADULTOS			EDUC. ESP.	TOTAL EDUC BÁSICA	CRESC/DE CR
	EDUCAÇÃO INFANTIL			ENSINO FUNDAMENTAL		ENSINO				ENSINO FUND.	ENSINO MÉDIO	TOTAL EJA			
	CRECHE	PRÉ	TT-EI	INICIAL	FINAL	TT-EF	MÉDIO	TÉC							
2023	-	-	-	36	106	142	39	-	39	-	-	-	2	181	15%
2022	-	-	-	38	91	129	28	-	28	-	-	-	2	157	37%
2021	-	-	-	33	55	88	27	-	27	-	-	-	2	115	17%
2020	-	-	-	34	35	69	29	-	29	-	-	-	2	98	15%
2019	-	-	-	35	30	65	20	-	20	-	-	-	2	85	254%
2018	-	-	-	24	-	24	-	-	-	-	-	-	-	24	50%
2017	-	-	-	16	-	16	-	-	-	-	-	-	-	16	78%
2016	-	-	-	9	-	9	-	-	-	-	-	-	-	9	-10%
2015	-	-	-	10	-	10	-	-	-	-	-	-	-	10	25%
2014	-	-	-	8	-	8	-	-	-	-	-	-	-	8	-20%
2013	-	-	-	10	-	10	-	-	-	-	-	-	-	10	-23%
2012	-	-	-	13	-	13	-	-	-	-	-	-	-	13	-19%
2011	-	-	-	16	-	16	-	-	-	-	-	-	-	16	-24%
2010	-	-	-	21	-	21	-	-	-	-	-	-	-	21	40%
2009	-	-	-	15	-	15	-	-	-	-	-	-	-	15	-6%
2008	-	-	-	16	-	16	-	-	-	-	-	-	-	16	-33%
2007	-	-	-	24	-	24	-	-	-	-	-	-	-	24	-25%
2006	-	3	3	29	-	29	-	-	-	-	-	-	-	32	-14%
2005	-	8	8	29	-	29	-	-	-	-	-	-	-	37	3%
2004	-	6	6	30	-	30	-	-	-	-	-	-	-	36	13%
2003	-	8	8	24	-	24	-	-	-	-	-	-	-	32	33%
2002	-	11	11	13	-	13	-	-	-	-	-	-	-	24	-11%
2001	-	-	-	27	-	27	-	-	-	-	-	-	-	27	0%
2000	-	4	4	23	-	23	-	-	-	-	-	-	-	27	13%
1999	4	-	4	20	20	20	-	-	-	-	-	-	-	24	-
1998	-	-	-	-	-	-	-	-	-	-	-	-	-	-	-
1997	-	-	-	-	-	-	-	-	-	-	-	-	-	-	-

Fonte: INEP/Censo da Educação Básica

<b>MATRÍCULA EDUCAÇÃO BÁSICA COM CRESCIMENTO/DECRESCIMENTO DA REFERIDA ESCOLA</b>						
ANO	ENSINO FUNDAMENTAL		ENSINO MÉDIO		EDUCAÇÃO BÁSICA	
	MATRÍCULA	(+ / -)	MATRÍCULA	(+ / -)	MATRÍCULA	(+ / -)
2023	142	106%	39	34%	181	85%
2020	69	590%	29	-	98	880%
2015	10	-52%	0	-	10	-52%
2010	21	-28%	0	-	21	-43%
2005	29	26%	0	-	37	37%
2000	23	-	0	-	27	-
1997	0	-	0	-	0	-



**MATRÍCULAS EDUCAÇÃO BÁSICA 1997 A 2023**

<b>DADOS E CARACTERÍSTICAS DA ESCOLA</b>				<b>REDE: ESTADUAL</b>				<b>ESCOLA INDÍGENA: SIM</b>			
<b>CÓDIGO:</b> 14320967		<b>ESCOLA ESTADUAL INDIGENA SAO BENEDITO</b>									
<b>END:</b> COMUNIDADE INDIGENA CANAA				<b>Nº:</b> -		<b>CEP:</b> 69.358.-000					
<b>BAIRRO:</b>				<b>LOCALIZAÇÃO:</b> RURAL				<b>MUNICÍPIO:</b> UIRAMUTÁ			
<b>DDD:</b> 95		<b>TELEFONE:</b> 99156-1199		<b>SALA DE AULA:</b> -		<b>BIBLIOTECA:</b> NÃO		<b>REFEITÓRIO:</b> NÃO			
<b>LAB. DE INFORMÁTICA:</b> NÃO		<b>AUDITÓRIO:</b> NÃO		<b>PÁTIO COBERTO:</b> NÃO				<b>QUADRA DE ESPORTES:</b> NÃO			

<b>MATRÍCULA CENSO ESCOLAR</b>															
ANO	ENSINO REGULAR							ED.PR.F ENSINO	TOTAL EM/EP	ED. JOVENS E ADULTOS			EDUC. ESP.	TOTAL EDUC BÁSICA	CRESC/DE CR
	EDUCAÇÃO INFANTIL			ENSINO FUNDAMENTAL		ENSINO				ENSINO FUND.	ENSINO MÉDIO	TOTAL EJA			
	CRECHE	PRÉ	TT-EI	INICIAL	FINAL	TT-EF	MÉDIO	TÉC							
2023	-	-	-	31	-	31	-	-	-	-	-	-	1	31	24%
2022	-	-	-	25	-	25	-	-	-	-	-	-	1	25	19%
2021	-	-	-	21	-	21	-	-	-	-	-	-	1	21	11%
2020	-	-	-	19	-	19	-	-	-	-	-	-	1	19	27%
2019	-	-	-	15	-	15	-	-	-	-	-	-	1	15	36%
2018	-	-	-	11	-	11	-	-	-	-	-	-	-	11	-8%
2017	-	-	-	12	-	12	-	-	-	-	-	-	1	12	-25%
2016	-	-	-	16	-	16	-	-	-	-	-	-	1	16	23%
2015	-	-	-	13	-	13	-	-	-	-	-	-	1	13	-7%
2014	-	-	-	13	-	13	-	-	-	-	-	-	1	14	-33%
2013	-	-	-	20	-	20	-	-	-	-	-	-	1	21	62%
2012	-	-	-	13	-	13	-	-	-	-	-	-	-	13	-7%
2011	-	-	-	14	-	14	-	-	-	-	-	-	-	14	-30%
2010	-	-	-	20	-	20	-	-	-	-	-	-	-	20	25%
2009	-	-	-	16	-	16	-	-	-	-	-	-	-	16	33%
2008	-	-	-	12	-	12	-	-	-	-	-	-	-	12	-14%
2007	-	-	-	14	-	14	-	-	-	-	-	-	-	14	-13%
2006	-	-	-	16	-	16	-	-	-	-	-	-	-	16	-11%
2005	-	-	-	18	-	18	-	-	-	-	-	-	-	18	0%
2004	-	-	-	18	-	18	-	-	-	-	-	-	-	18	13%
2003	-	-	-	16	-	16	-	-	-	-	-	-	-	16	-27%
2002	-	-	-	22	-	22	-	-	-	-	-	-	-	22	0%
2001	-	-	-	22	-	22	-	-	-	-	-	-	-	22	16%
2000	-	-	-	19	-	19	-	-	-	-	-	-	-	19	-
1999	-	-	-	-	-	-	-	-	-	-	-	-	-	-	-
1998	-	-	-	-	-	-	-	-	-	-	-	-	-	-	-
1997	-	-	-	-	-	-	-	-	-	-	-	-	-	-	-

Fonte: INEP/Censo da Educação Básica

<b>MATRÍCULA EDUCAÇÃO BÁSICA COM CRESCIMENTO/DECRESCIMENTO DA REFERIDA ESCOLA</b>						
ANO	ENSINO FUNDAMENTAL		ENSINO MÉDIO		EDUCAÇÃO BÁSICA	
	MATRÍCULA	(+ / -)	MATRÍCULA	(+ / -)	MATRÍCULA	(+ / -)
2023	31	63%	0	-	31	63%
2020	19	46%	0	-	19	46%
2015	13	-35%	0	-	13	-35%
2010	20	11%	0	-	20	11%
2005	18	-5%	0	-	18	-5%
2000	19	-	0	-	19	-
1997	0	-	0	-	0	-





**MATRÍCULAS EDUCAÇÃO BÁSICA 1997 A 2023**

<b>DADOS E CARACTERÍSTICAS DA ESCOLA</b>				<b>REDE: ESTADUAL</b>				<b>ESCOLA INDÍGENA: SIM</b>			
<b>CÓDIGO: 14321734 ESCOLA ESTADUAL INDIGENA ESTACIO FILHO</b>											
<b>END: COMUNIDADE INIGENA SANTA LIBERDADE</b>						<b>Nº: - CEP: 69.358.-000</b>					
<b>BAIRRO: -</b>				<b>LOCALIZAÇÃO: RURAL</b>				<b>MUNICÍPIO: UIRAMUTÃ</b>			
<b>DDD: 95</b>		<b>TELEFONE: 99124-4270</b>		<b>SALA DE AULA: -</b>		<b>BIBLIOTECA: NÃO</b>		<b>REFEITÓRIO: NÃO</b>			
<b>LAB. DE INFORMÁTICA: NÃO</b>		<b>AUDITÓRIO: NÃO</b>		<b>PÁTIO COBERTO: NÃO</b>				<b>QUADRA DE ESPORTES: NÃO</b>			

<b>MATRÍCULA CENSO ESCOLAR</b>															
ANO	ENSINO REGULAR						ED.PR.F		TOTAL EM/EP	ED. JOVENS E ADULTOS			EDUC. ESP.	TOTAL EDUC BÁSICA	CRESC/DE CR
	EDUCAÇÃO INFANTIL			ENSINO FUNDAMENTAL			ENSINO	ENSINO		ENSINO FUND.	ENSINO MÉDIO	TOTAL EJA			
	CRECHE	PRÉ	TT-EI	INICIAL	FINAL	TT-EF	MÉDIO	TÉC							
2023	-	-	-	20	-	20	-	-	-	-	-	-	-	20	-5%
2022	-	-	-	21	-	21	-	-	-	-	-	-	-	21	17%
2021	-	-	-	18	-	18	-	-	-	-	-	-	-	18	13%
2020	-	-	-	16	-	16	-	-	-	-	-	-	-	16	-33%
2019	-	-	-	24	-	24	-	-	-	-	-	-	-	24	-4%
2018	-	-	-	25	-	25	-	-	-	-	-	-	-	25	-11%
2017	-	-	-	28	-	28	-	-	-	-	-	-	-	28	4%
2016	-	-	-	27	-	27	-	-	-	-	-	-	-	27	69%
2015	-	-	-	16	-	16	-	-	-	-	-	-	-	16	-24%
2014	-	-	-	21	-	21	-	-	-	-	-	-	-	21	11%
2013	-	-	-	19	-	19	-	-	-	-	-	-	-	19	19%
2012	-	-	-	16	-	16	-	-	-	-	-	-	-	16	-11%
2011	-	-	-	18	-	18	-	-	-	-	-	-	-	18	29%
2010	-	-	-	14	-	14	-	-	-	-	-	-	-	14	-7%
2009	-	-	-	15	-	15	-	-	-	-	-	-	-	15	-17%
2008	-	-	-	18	-	18	-	-	-	-	-	-	-	18	29%
2007	-	-	-	14	-	14	-	-	-	-	-	-	-	14	-22%
2006	-	-	-	18	-	18	-	-	-	-	-	-	-	18	-18%
2005	-	7	7	15	-	15	-	-	-	-	-	-	-	22	57%
2004	-	1	1	13	-	13	-	-	-	-	-	-	-	14	-26%
2003	-	4	4	15	-	15	-	-	-	-	-	-	-	19	12%
2002	-	-	-	17	-	17	-	-	-	-	-	-	-	17	0%
2001	-	-	-	17	-	17	-	-	-	-	-	-	-	17	0%
2000	-	-	-	17	-	17	-	-	-	-	-	-	-	17	-
1999	-	-	-	-	-	-	-	-	-	-	-	-	-	-	-
1998	-	-	-	-	-	-	-	-	-	-	-	-	-	-	-
1997	-	-	-	-	-	-	-	-	-	-	-	-	-	-	-

Fonte: INEP/Censo da Educação Básica

<b>MATRÍCULA EDUCAÇÃO BÁSICA COM CRESCIMENTO/DECRESCIMENTO DA REFERIDA ESCOLA</b>						
ANO	ENSINO FUNDAMENTAL		ENSINO MÉDIO		EDUCAÇÃO BÁSICA	
	MATRÍCULA	(+ / -)	MATRÍCULA	(+ / -)	MATRÍCULA	(+ / -)
2023	20	25%	0	-	20	25%
2020	16	0%	0	-	16	0%
2015	16	14%	0	-	16	14%
2010	14	-7%	0	-	14	-36%
2005	15	-12%	0	-	22	29%
2000	17	-	0	-	17	-
1997	0	-	0	-	0	-



**MATRÍCULAS EDUCAÇÃO BÁSICA 1997 A 2023**

<b>DADOS E CARACTERÍSTICAS DA ESCOLA</b>			<b>REDE: ESTADUAL</b>			<b>ESCOLA INDÍGENA: SIM</b>		
<b>CÓDIGO:</b>	14321742	<b>ESCOLA ESTADUAL INDIGENA JOAQUIM MARQUES</b>						
<b>END:</b>	COMUNIDADE INDIGINA MAKUKEM					<b>Nº:</b>	-	<b>CEP:</b> 69.358.-000
<b>BAIRRO:</b>	-					<b>LOCALIZAÇÃO:</b>	RURAL	
<b>DDD:</b>	95	<b>TELEFONE:</b>	98402-6064	<b>SALA DE AULA:</b>	-	<b>BIBLIOTECA:</b>	NÃO	
<b>LAB. DE INFORMÁTICA:</b>	NÃO		<b>AUDITÓRIO:</b>	NÃO		<b>PÁTIO COBERTO:</b>	NÃO	
						<b>REFEITÓRIO:</b>	NÃO	
						<b>QUADRA DE ESPORTES:</b>	NÃO	

<b>MATRÍCULA CENSO ESCOLAR</b>															
ANO	ENSINO REGULAR							ED.PR.F ENSINO	TOTAL EM/EP	ED. JOVENS E ADULTOS			EDUC. ESP.	TOTAL EDUC BÁSICA	CRESC/DE CR
	EDUCAÇÃO INFANTIL			ENSINO FUNDAMENTAL		ENSINO	ENSINO FUND.			ENSINO MÉDIO	TOTAL EJA				
	CRECHE	PRÉ	TT-EI	INICIAL	FINAL	TT-EF						MÉDIO			
2023	-	-	-	48	-	48	-	-	-	-	-	-	-	48	4%
2022	-	-	-	46	-	46	-	-	-	-	-	-	-	46	-2%
2021	-	-	-	47	-	47	-	-	-	-	-	-	-	47	-4%
2020	-	-	-	49	-	49	-	-	-	-	-	-	-	49	17%
2019	-	-	-	42	-	42	-	-	-	-	-	-	-	42	2%
2018	-	-	-	41	-	41	-	-	-	-	-	-	-	41	21%
2017	-	-	-	34	-	34	-	-	-	-	-	-	-	34	42%
2016	-	-	-	24	-	24	-	-	-	-	-	-	-	24	100%
2015	-	-	-	12	-	12	-	-	-	-	-	-	1	12	71%
2014	-	-	-	6	-	6	-	-	-	-	-	-	1	7	-61%
2013	-	-	-	17	-	17	-	-	-	-	-	-	1	18	-18%
2012	-	-	-	21	-	21	-	-	-	-	-	-	1	22	29%
2011	-	-	-	16	-	16	-	-	-	-	-	-	1	17	-19%
2010	-	-	-	20	-	20	-	-	-	-	-	-	1	21	31%
2009	-	-	-	16	-	16	-	-	-	-	-	-	-	16	-36%
2008	-	-	-	25	-	25	-	-	-	-	-	-	-	25	-19%
2007	-	-	-	31	-	31	-	-	-	-	-	-	-	31	15%
2006	-	-	-	27	-	27	-	-	-	-	-	-	-	27	-16%
2005	-	-	-	32	-	32	-	-	-	-	-	-	-	32	14%
2004	-	-	-	28	-	28	-	-	-	-	-	-	-	28	-10%
2003	-	-	-	31	-	31	-	-	-	-	-	-	-	31	-16%
2002	-	-	-	37	-	37	-	-	-	-	-	-	-	37	-8%
2001	-	-	-	40	-	40	-	-	-	-	-	-	-	40	18%
2000	-	4	4	30	-	30	-	-	-	-	-	-	-	34	-
1999	-	-	-	-	-	-	-	-	-	-	-	-	-	-	-
1998	-	-	-	-	-	-	-	-	-	-	-	-	-	-	-
1997	-	-	-	-	-	-	-	-	-	-	-	-	-	-	-

Fonte: INEP/Censo da Educação Básica

<b>MATRÍCULA EDUCAÇÃO BÁSICA COM CRESCIMENTO/DECRESCIMENTO DA REFERIDA ESCOLA</b>						
ANO	ENSINO FUNDAMENTAL		ENSINO MÉDIO		EDUCAÇÃO BÁSICA	
	MATRÍCULA	(+ / -)	MATRÍCULA	(+ / -)	MATRÍCULA	(+ / -)
2023	48	-2%	0	-	48	-2%
2020	49	308%	0	-	49	308%
2015	12	-40%	0	-	12	-43%
2010	20	-38%	0	-	21	-34%
2005	32	7%	0	-	32	-6%
2000	30	-	0	-	34	-
1997	0	-	0	-	0	-



**MATRÍCULAS EDUCAÇÃO BÁSICA 1997 A 2023**

<b>DADOS E CARACTERÍSTICAS DA ESCOLA</b>				<b>REDE: ESTADUAL</b>				<b>ESCOLA INDÍGENA: SIM</b>			
<b>CÓDIGO:</b> 14321750		<b>ESCOLA ESTADUAL INDIGENA JOSE LAIMA</b>									
<b>END:</b> COMUNIDADE INDIGENA MANAPARU				<b>Nº: SN</b>		<b>CEP: 69.358.-000</b>					
<b>BAIRRO:</b>		<b>LOCALIZAÇÃO: RURAL</b>				<b>MUNICÍPIO: UIRAMUTÃ</b>					
<b>DDD:</b> 95		<b>TELEFONE:</b> 99124-4855		<b>SALA DE AULA:</b> -		<b>BIBLIOTECA:</b> NÃO		<b>REFEITÓRIO:</b> NÃO			
<b>LAB. DE INFORMÁTICA:</b> NÃO		<b>AUDITÓRIO:</b> NÃO		<b>PÁTIO COBERTO:</b> NÃO				<b>QUADRA DE ESPORTES:</b> NÃO			

<b>MATRÍCULA CENSO ESCOLAR</b>															
ANO	ENSINO REGULAR							ED.PR.F ENSINO	TOTAL EM/EP	ED. JOVENS E ADULTOS			EDUC. ESP.	TOTAL EDUC BÁSICA	CRESC/DE CR
	EDUCAÇÃO INFANTIL			ENSINO FUNDAMENTAL		ENSINO MÉDIO				ENSINO FUND.	ENSINO MÉDIO	TOTAL EJA			
	CRECHE	PRÉ	TT-EI	INICIAL	FINAL	TT-EF	MÉDIO	TÉC							
2023	-	-	-	25	-	25	-	-	-	-	-	-	-	25	-11%
2022	-	-	-	28	-	28	-	-	-	-	-	-	-	28	40%
2021	-	-	-	20	-	20	-	-	-	-	-	-	-	20	-43%
2020	-	-	-	35	-	35	-	-	-	-	-	-	-	35	6%
2019	-	-	-	33	-	33	-	-	-	-	-	-	-	33	-6%
2018	-	-	-	35	-	35	-	-	-	-	-	-	-	35	3%
2017	-	-	-	34	-	34	-	-	-	-	-	-	-	34	6%
2016	-	-	-	32	-	32	-	-	-	-	-	-	-	32	10%
2015	-	-	-	29	-	29	-	-	-	-	-	-	-	29	16%
2014	-	-	-	25	-	25	-	-	-	-	-	-	-	25	-7%
2013	-	-	-	27	-	27	-	-	-	-	-	-	-	27	-10%
2012	-	-	-	30	-	30	-	-	-	-	-	-	-	30	-3%
2011	-	-	-	31	-	31	-	-	-	-	-	-	-	31	15%
2010	-	-	-	27	-	27	-	-	-	-	-	-	-	27	0%
2009	-	-	-	27	-	27	-	-	-	-	-	-	-	27	29%
2008	-	-	-	21	-	21	-	-	-	-	-	-	-	21	-22%
2007	-	-	-	27	-	27	-	-	-	-	-	-	-	27	50%
2006	-	-	-	18	-	18	-	-	-	-	-	-	-	18	-10%
2005	-	-	-	20	-	20	-	-	-	-	-	-	-	20	5%
2004	-	-	-	19	-	19	-	-	-	-	-	-	-	19	-27%
2003	-	-	-	26	-	26	-	-	-	-	-	-	-	26	18%
2002	-	-	-	22	-	22	-	-	-	-	-	-	-	22	-15%
2001	-	-	-	26	-	26	-	-	-	-	-	-	-	26	13%
2000	-	-	-	23	-	23	-	-	-	-	-	-	-	23	-
1999	-	-	-	-	-	-	-	-	-	-	-	-	-	-	-
1998	-	-	-	-	-	-	-	-	-	-	-	-	-	-	-
1997	-	-	-	-	-	-	-	-	-	-	-	-	-	-	-

Fonte: INEP/Censo da Educação Básica

<b>MATRÍCULA EDUCAÇÃO BÁSICA COM CRESCIMENTO/DECRESCIMENTO DA REFERIDA ESCOLA</b>						
ANO	ENSINO FUNDAMENTAL		ENSINO MÉDIO		EDUCAÇÃO BÁSICA	
	MATRÍCULA	(+ / -)	MATRÍCULA	(+ / -)	MATRÍCULA	(+ / -)
2023	25	-29%	0	-	25	-29%
2020	35	21%	0	-	35	21%
2015	29	7%	0	-	29	7%
2010	27	35%	0	-	27	35%
2005	20	-13%	0	-	20	-13%
2000	23	-	0	-	23	-
1997	0	-	0	-	0	-



**MATRÍCULAS EDUCAÇÃO BÁSICA 1997 A 2023**

<b>DADOS E CARACTERÍSTICAS DA ESCOLA</b>			<b>REDE: ESTADUAL</b>			<b>ESCOLA INDÍGENA: SIM</b>		
<b>CÓDIGO:</b>	14321769	<b>ESCOLA ESTADUAL INDIGENA SANTA ANITA</b>						
<b>END:</b>	COMUNIDADE INDIGENA TABATINGA					<b>Nº:</b>	-	<b>CEP:</b> 69.358.-000
<b>BAIRRO:</b>	-	<b>LOCALIZAÇÃO:</b> RURAL				<b>MUNICÍPIO:</b> UIRAMUTÃ		
<b>DDD:</b>	-	<b>TELEFONE:</b>	-	<b>SALA DE AULA:</b>	-	<b>BIBLIOTECA:</b> NÃO	<b>REFEITÓRIO:</b> NÃO	
<b>LAB. DE INFORMÁTICA:</b>	NÃO	<b>AUDITÓRIO:</b> NÃO		<b>PÁTIO COBERTO:</b> NÃO			<b>QUADRA DE ESPORTES:</b> NÃO	

<b>MATRÍCULA CENSO ESCOLAR</b>															
ANO	ENSINO REGULAR						ED.PRF	TOTAL EM/EP	ED. JOVENS E ADULTOS			EDUC. ESP.	TOTAL EDUC BÁSICA	CRESC/DE CR	
	EDUCAÇÃO INFANTIL			ENSINO FUNDAMENTAL		ENSINO	ENSINO		ENSINO FUND.	ENSINO MÉDIO	TOTAL EJA				
	CRECHE	PRÉ	TT-EI	INICIAL	FINAL	TT-EF	MÉDIO								TÉC
2023	-	-	-	7	-	7	-	-	-	-	-	-	7	17%	
2022	-	-	-	6	-	6	-	-	-	-	-	-	6	20%	
2021	-	-	-	5	-	5	-	-	-	-	-	-	5	0%	
2020	-	-	-	5	-	5	-	-	-	-	-	-	5	-17%	
2019	-	-	-	6	-	6	-	-	-	-	-	-	6	50%	
2018	-	-	-	4	-	4	-	-	-	-	-	-	4	-56%	
2017	-	-	-	9	-	9	-	-	-	-	-	-	9	-18%	
2016	-	-	-	11	-	11	-	-	-	-	-	-	11	0%	
2015	-	-	-	11	-	11	-	-	-	-	-	-	11	0%	
2014	-	-	-	11	-	11	-	-	-	-	-	-	11	38%	
2013	-	-	-	8	-	8	-	-	-	-	-	-	8	-11%	
2012	-	-	-	9	-	9	-	-	-	-	-	-	9	-25%	
2011	-	-	-	12	-	12	-	-	-	-	-	-	12	-43%	
2010	-	-	-	21	-	21	-	-	-	-	-	-	21	17%	
2009	-	-	-	18	-	18	-	-	-	-	-	-	18	-	
2008	-	-	-	-	-	-	-	-	-	-	-	-	-	-	
2007	-	-	-	-	-	-	-	-	-	-	-	-	-	-100%	
2006	-	-	-	8	-	8	-	-	-	-	-	-	8	-33%	
2005	-	-	-	12	-	12	-	-	-	-	-	-	12	-33%	
2004	-	-	-	18	-	18	-	-	-	-	-	-	18	-5%	
2003	-	4	4	15	-	15	-	-	-	-	-	-	19	19%	
2002	-	2	2	14	-	14	-	-	-	-	-	-	16	0%	
2001	-	2	2	14	-	14	-	-	-	-	-	-	16	23%	
2000	-	2	2	11	-	11	-	-	-	-	-	-	13	-	
1999	-	-	-	-	-	-	-	-	-	-	-	-	-	-	
1998	-	-	-	-	-	-	-	-	-	-	-	-	-	-	
1997	-	-	-	-	-	-	-	-	-	-	-	-	-	-	

Fonte: INEP/Censo da Educação Básica

<b>MATRÍCULA EDUCAÇÃO BÁSICA COM CRESCIMENTO/DECRESCIMENTO DA REFERIDA ESCOLA</b>						
ANO	ENSINO FUNDAMENTAL		ENSINO MÉDIO		EDUCAÇÃO BÁSICA	
	MATRÍCULA	(+ / -)	MATRÍCULA	(+ / -)	MATRÍCULA	(+ / -)
2023	7	40%	0	-	7	40%
2020	5	-55%	0	-	5	-55%
2015	11	-48%	0	-	11	-48%
2010	21	75%	0	-	21	75%
2005	12	9%	0	-	12	-8%
2000	11	-	0	-	13	-
1997	0	-	0	-	0	-



**MATRÍCULAS EDUCAÇÃO BÁSICA 1997 A 2023**

<b>DADOS E CARACTERÍSTICAS DA ESCOLA</b>				<b>REDE: ESTADUAL</b>				<b>ESCOLA INDÍGENA: SIM</b>			
<b>CÓDIGO:</b> 14321904		<b>ESCOLA ESTADUAL INDIGENA EDUARDO RIBEIRO</b>									
<b>END:</b> COMUNIDADE INDIGENA CAMPO FORMOSO								<b>Nº:</b> - <b>CEP:</b> 69.358.-000			
<b>BAIRRO:</b>		-		<b>LOCALIZAÇÃO:</b> RURAL				<b>MUNICÍPIO:</b> UIRAMUTÃ			
<b>DDD:</b> 95		<b>TELEFONE:</b> 99143-6108		<b>SALA DE AULA:</b> -		<b>BIBLIOTECA:</b> NÃO		<b>REFEITÓRIO:</b> NÃO			
<b>LAB. DE INFORMÁTICA:</b> NÃO		<b>AUDITÓRIO:</b> NÃO		<b>PÁTIO COBERTO:</b> NÃO				<b>QUADRA DE ESPORTES:</b> NÃO			

<b>MATRÍCULA CENSO ESCOLAR</b>															
ANO	ENSINO REGULAR							ED.PRF	TOTAL EM/EP	ED. JOVENS E ADULTOS			EDUC. ESP.	TOTAL EDUC BÁSICA	CRESC/DE CR
	EDUCAÇÃO INFANTIL			ENSINO FUNDAMENTAL			ENSINO	ENSINO FUND.		ENSINO MÉDIO	TOTAL EJA				
	CRECHE	PRÉ	TT-EI	INICIAL	FINAL	TT-EF	MÉDIO					TÉC			
2023	-	-	-	26	26	52	-	-	-	-	-	-	1	52	2%
2022	-	-	-	26	25	51	-	-	-	-	-	-	1	51	9%
2021	-	-	-	25	22	47	-	-	-	-	-	-	1	47	-19%
2020	-	-	-	29	29	58	-	-	-	-	-	-	1	58	7%
2019	-	-	-	34	20	54	-	-	-	-	-	-	1	54	2%
2018	-	-	-	33	20	53	-	-	-	-	-	-	2	53	-7%
2017	-	-	-	34	23	57	-	-	-	-	-	-	-	57	6%
2016	-	-	-	28	26	54	-	-	-	-	-	-	-	54	-4%
2015	-	-	-	19	37	56	-	-	-	-	-	-	-	56	-3%
2014	-	-	-	20	38	58	-	-	-	-	-	-	-	58	-3%
2013	-	-	-	19	41	60	-	-	-	-	-	-	-	60	28%
2012	-	-	-	23	24	47	-	-	-	-	-	-	-	47	135%
2011	-	-	-	20	-	20	-	-	-	-	-	-	-	20	-13%
2010	-	-	-	23	-	23	-	-	-	-	-	-	-	23	0%
2009	-	-	-	23	-	23	-	-	-	-	-	-	-	23	5%
2008	-	-	-	22	-	22	-	-	-	-	-	-	-	22	-21%
2007	-	-	-	28	-	28	-	-	-	-	-	-	-	28	4%
2006	-	4	4	23	-	23	-	-	-	-	-	-	-	27	-7%
2005	-	6	6	23	-	23	-	-	-	-	-	-	-	29	32%
2004	-	4	4	18	-	18	-	-	-	-	-	-	-	22	22%
2003	-	-	-	18	-	18	-	-	-	-	-	-	-	18	-5%
2002	-	3	3	16	-	16	-	-	-	-	-	-	-	19	-10%
2001	-	1	1	20	-	20	-	-	-	-	-	-	-	21	11%
2000	-	5	5	14	-	14	-	-	-	-	-	-	-	19	-
1999	-	-	-	-	-	-	-	-	-	-	-	-	-	-	-
1998	-	-	-	-	-	-	-	-	-	-	-	-	-	-	-
1997	-	-	-	-	-	-	-	-	-	-	-	-	-	-	-

Fonte: INEP/Censo da Educação Básica

<b>MATRÍCULA EDUCAÇÃO BÁSICA COM CRESCIMENTO/DECRESCIMENTO DA REFERIDA ESCOLA</b>							
ANO	ENSINO FUNDAMENTAL			ENSINO MÉDIO		EDUCAÇÃO BÁSICA	
	MATRÍCULA	(+ / -)		MATRÍCULA	(+ / -)	MATRÍCULA	(+ / -)
2023	52	-10%		0	-	52	-10%
2020	58	4%		0	-	58	4%
2015	56	143%		0	-	56	143%
2010	23	0%		0	-	23	-21%
2005	23	64%		0	-	29	53%
2000	14	-		0	-	19	-
1997	0	-		0	-	0	-



**MATRÍCULAS EDUCAÇÃO BÁSICA 1997 A 2023**

<b>DADOS E CARACTERÍSTICAS DA ESCOLA</b>				<b>REDE: ESTADUAL</b>				<b>ESCOLA INDÍGENA: SIM</b>			
<b>CÓDIGO:</b> 14322420		<b>ESCOLA ESTADUAL INDIGENA PAYA ESTEVAO</b>									
<b>END:</b> COMUNIDADE INDIGENA ESTEVAO				<b>Nº:</b> -		<b>CEP:</b> 69.358.-000					
<b>BAIRRO:</b>		<b>LOCALIZAÇÃO:</b> RURAL				<b>MUNICÍPIO:</b> UIRAMUTÁ					
<b>DDD:</b> -		<b>TELEFONE:</b> -		<b>SALA DE AULA:</b> -		<b>BIBLIOTECA:</b> NÃO		<b>REFEITÓRIO:</b> NÃO			
<b>LAB. DE INFORMÁTICA:</b> NÃO		<b>AUDITÓRIO:</b> NÃO		<b>PÁTIO COBERTO:</b> NÃO			<b>QUADRA DE ESPORTES:</b> NÃO				

<b>MATRÍCULA CENSO ESCOLAR</b>															
ANO	ENSINO REGULAR						ED.PR.F	TOTAL	ED. JOVENS E ADULTOS			EDUC. ESP.	TOTAL EDUC BÁSICA	CRESC/DE CR	
	EDUCAÇÃO INFANTIL			ENSINO FUNDAMENTAL		ENSINO			ENSINO FUND.	ENSINO MÉDIO	TOTAL EJA				
	CRECHE	PRÉ	TT-EI	INICIAL	FINAL	TT-EF	MÉDIO	TÉC				EM/EP			
2023	-	-	-	19	-	19	-	-	-	-	-	-	19	-17%	
2022	-	-	-	23	-	23	-	-	-	-	-	-	23	10%	
2021	-	-	-	21	-	21	-	-	-	-	-	-	21	31%	
2020	-	-	-	16	-	16	-	-	-	-	-	-	16	-6%	
2019	-	-	-	17	-	17	-	-	-	-	-	-	17	6%	
2018	-	-	-	16	-	16	-	-	-	-	-	-	16	45%	
2017	-	-	-	11	-	11	-	-	-	-	-	-	11	-8%	
2016	-	-	-	12	-	12	-	-	-	-	-	-	12	9%	
2015	-	-	-	11	-	11	-	-	-	-	-	-	11	-27%	
2014	-	-	-	15	-	15	-	-	-	-	-	-	15	-12%	
2013	-	-	-	17	-	17	-	-	-	-	-	-	17	0%	
2012	-	-	-	17	-	17	-	-	-	-	-	-	17	0%	
2011	-	-	-	17	-	17	-	-	-	-	-	-	17	21%	
2010	-	-	-	14	-	14	-	-	-	-	-	-	14	8%	
2009	-	-	-	13	-	13	-	-	-	-	-	-	13	63%	
2008	-	-	-	8	-	8	-	-	-	-	-	-	8	33%	
2007	-	-	-	6	-	6	-	-	-	-	-	-	6	0%	
2006	-	-	-	6	-	6	-	-	-	-	-	-	6	-50%	
2005	-	-	-	12	-	12	-	-	-	-	-	-	12	-25%	
2004	-	-	-	16	-	16	-	-	-	-	-	-	16	14%	
2003	-	-	-	14	-	14	-	-	-	-	-	-	14	-7%	
2002	-	-	-	15	-	15	-	-	-	-	-	-	15	0%	
2001	-	-	-	15	-	15	-	-	-	-	-	-	15	-	
2000	-	-	-	-	-	-	-	-	-	-	-	-	-	-	
1999	-	-	-	-	-	-	-	-	-	-	-	-	-	-	
1998	-	-	-	-	-	-	-	-	-	-	-	-	-	-	
1997	-	-	-	-	-	-	-	-	-	-	-	-	-	-	

Fonte: INEP/Censo da Educação Básica

<b>MATRÍCULA EDUCAÇÃO BÁSICA COM CRESCIMENTO/DECRESCIMENTO DA REFERIDA ESCOLA</b>						
ANO	ENSINO FUNDAMENTAL		ENSINO MÉDIO		EDUCAÇÃO BÁSICA	
	MATRÍCULA	(+ / -)	MATRÍCULA	(+ / -)	MATRÍCULA	(+ / -)
2023	19	19%	0	-	19	19%
2020	16	45%	0	-	16	45%
2015	11	-21%	0	-	11	-21%
2010	14	17%	0	-	14	17%
2005	12	-	0	-	12	-
2000	0	-	0	-	0	-
1997	0	-	0	-	0	-



**MATRÍCULAS EDUCAÇÃO BÁSICA 1997 A 2023**

<b>DADOS E CARACTERÍSTICAS DA ESCOLA</b>				<b>REDE: ESTADUAL</b>				<b>ESCOLA INDÍGENA: SIM</b>			
<b>CÓDIGO:</b> 14322480		<b>ESCOLA ESTADUAL INDIGENA CASIMIRO RAFAEL</b>									
<b>END:</b> COMUNIDADE INDIGENA NOVA ALIANCA II								<b>Nº:</b> - <b>CEP:</b> 69.358.-000			
<b>BAIRRO:</b>		-		<b>LOCALIZAÇÃO:</b> RURAL				<b>MUNICÍPIO:</b> UIRAMUTÃ			
<b>DDD:</b> 95		<b>TELEFONE:</b> 99112-0585		<b>SALA DE AULA:</b> -		<b>BIBLIOTECA:</b> NÃO		<b>REFEITÓRIO:</b> NÃO			
<b>LAB. DE INFORMÁTICA:</b> NÃO		<b>AUDITÓRIO:</b> NÃO		<b>PÁTIO COBERTO:</b> NÃO				<b>QUADRA DE ESPORTES:</b> NÃO			

<b>MATRÍCULA CENSO ESCOLAR</b>															
ANO	ENSINO REGULAR							ED.PR.F	TOTAL EM/EP	ED. JOVENS E ADULTOS			EDUC. ESP.	TOTAL EDUC BÁSICA	CRESC/DE CR
	EDUCAÇÃO INFANTIL			ENSINO FUNDAMENTAL		ENSINO	ENSINO	ENSINO FUND.		ENSINO MÉDIO	TOTAL EJA				
	CRECHE	PRÉ	TT-EI	INICIAL	FINAL	TT-EF	MÉDIO					TÉC			
2023	-	-	-	14	-	14	-	-	-	-	-	-	-	14	17%
2022	-	-	-	12	-	12	-	-	-	-	-	-	-	12	-20%
2021	-	-	-	15	-	15	-	-	-	-	-	-	-	15	-17%
2020	-	-	-	18	-	18	-	-	-	-	-	-	-	18	6%
2019	-	-	-	17	-	17	-	-	-	-	-	-	-	17	55%
2018	-	-	-	11	-	11	-	-	-	-	-	-	-	11	-27%
2017	-	-	-	15	-	15	-	-	-	-	-	-	1	15	50%
2016	-	-	-	10	-	10	-	-	-	-	-	-	1	10	100%
2015	-	-	-	5	-	5	-	-	-	-	-	-	1	5	-38%
2014	-	-	-	7	-	7	-	-	-	-	-	-	1	8	33%
2013	-	-	-	6	-	6	-	-	-	-	-	-	-	6	-45%
2012	-	-	-	11	-	11	-	-	-	-	-	-	-	11	22%
2011	-	-	-	9	-	9	-	-	-	-	-	-	-	9	0%
2010	-	-	-	9	-	9	-	-	-	-	-	-	-	9	0%
2009	-	-	-	9	-	9	-	-	-	-	-	-	-	9	-25%
2008	-	-	-	12	-	12	-	-	-	-	-	-	-	12	-14%
2007	-	-	-	14	-	14	-	-	-	-	-	-	-	14	0%
2006	-	-	-	14	-	14	-	-	-	-	-	-	-	14	-7%
2005	-	-	-	15	-	15	-	-	-	-	-	-	-	15	0%
2004	-	-	-	15	-	15	-	-	-	-	-	-	-	15	0%
2003	-	2	2	13	-	13	-	-	-	-	-	-	-	15	-6%
2002	-	6	6	10	-	10	-	-	-	-	-	-	-	16	0%
2001	-	-	-	16	-	16	-	-	-	-	-	-	-	16	-
2000	-	-	-	-	-	-	-	-	-	-	-	-	-	-	-
1999	-	-	-	-	-	-	-	-	-	-	-	-	-	-	-
1998	-	-	-	-	-	-	-	-	-	-	-	-	-	-	-
1997	-	-	-	-	-	-	-	-	-	-	-	-	-	-	-

Fonte: INEP/Censo da Educação Básica

<b>MATRÍCULA EDUCAÇÃO BÁSICA COM CRESCIMENTO/DECRESCIMENTO DA REFERIDA ESCOLA</b>						
ANO	ENSINO FUNDAMENTAL		ENSINO MÉDIO		EDUCAÇÃO BÁSICA	
	MATRÍCULA	(+ / -)	MATRÍCULA	(+ / -)	MATRÍCULA	(+ / -)
2023	14	-22%	0	-	14	-22,2%
2020	18	260%	0	-	18	260,0%
2015	5	-44%	0	-	5	-44,4%
2010	9	-40%	0	-	9	-40,0%
2005	15	-	0	-	15	-
2000	0	-	0	-	0	-
1997	0	-	0	-	0	-



**MATRÍCULAS EDUCAÇÃO BÁSICA 1997 A 2023**

<b>DADOS E CARACTERÍSTICAS DA ESCOLA</b>				<b>REDE: ESTADUAL</b>				<b>ESCOLA INDÍGENA: SIM</b>			
<b>CÓDIGO:</b> 14323150		<b>ESCOLA ESTADUAL INDIGENA KOKO WARAUARA</b>									
<b>END:</b> COMUNIDADE INDIGENA LAJE				<b>Nº:</b> -		<b>CEP:</b> 69.358.-000					
<b>BAIRRO:</b>		<b>LOCALIZAÇÃO:</b> RURAL				<b>MUNICÍPIO:</b> UIRAMUTÃ					
<b>DDD:</b> -		<b>TELEFONE:</b> -		<b>SALA DE AULA:</b> 2		<b>BIBLIOTECA:</b> NÃO		<b>REFEITÓRIO:</b> NÃO			
<b>LAB. DE INFORMÁTICA:</b> NÃO		<b>AUDITÓRIO:</b> NÃO		<b>PÁTIO COBERTO:</b> NÃO			<b>QUADRA DE ESPORTES:</b> NÃO				

<b>MATRÍCULA CENSO ESCOLAR</b>															
ANO	ENSINO REGULAR							ED.PR.F ENSINO	TOTAL EM/EP	ED. JOVENS E ADULTOS			EDUC. ESP.	TOTAL EDUC BÁSICA	CRESC/DE CR
	EDUCAÇÃO INFANTIL			ENSINO FUNDAMENTAL		ENSINO				ENSINO FUND.	ENSINO MÉDIO	TOTAL EJA			
	CRECHE	PRÉ	TT-EI	INICIAL	FINAL	TT-EF	MÉDIO								
2023	-	-	-	30	-	30	-	-	-	-	-	-	2	30	-14%
2022	-	-	-	35	-	35	-	-	-	-	-	-	2	35	6%
2021	-	-	-	33	-	33	-	-	-	-	-	-	1	33	22%
2020	-	-	-	27	-	27	-	-	-	-	-	-	1	27	4%
2019	-	-	-	26	-	26	-	-	-	-	-	-	-	26	-24%
2018	-	-	-	34	-	34	-	-	-	-	-	-	-	34	-6%
2017	-	-	-	36	-	36	-	-	-	-	-	-	-	36	9%
2016	-	-	-	33	-	33	-	-	-	-	-	-	-	33	38%
2015	-	-	-	24	-	24	-	-	-	-	-	-	-	24	-20%
2014	-	-	-	30	-	30	-	-	-	-	-	-	-	30	-6%
2013	-	-	-	32	-	32	-	-	-	-	-	-	-	32	14%
2012	-	-	-	28	-	28	-	-	-	-	-	-	-	28	27%
2011	-	-	-	22	-	22	-	-	-	-	-	-	-	22	-12%
2010	-	-	-	25	-	25	-	-	-	-	-	-	-	25	-7%
2009	-	-	-	27	-	27	-	-	-	-	-	-	-	27	4%
2008	-	-	-	26	-	26	-	-	-	-	-	-	-	26	8%
2007	-	-	-	24	-	24	-	-	-	-	-	-	-	24	-4%
2006	-	-	-	25	-	25	-	-	-	-	-	-	-	25	-14%
2005	-	-	-	29	-	29	-	-	-	-	-	-	-	29	-9%
2004	-	8	8	24	-	24	-	-	-	-	-	-	-	32	3%
2003	-	4	4	27	-	27	-	-	-	-	-	-	-	31	-
2002	-	-	-	-	-	-	-	-	-	-	-	-	-	-	-
2001	-	-	-	-	-	-	-	-	-	-	-	-	-	-	-
2000	-	-	-	-	-	-	-	-	-	-	-	-	-	-	-
1999	-	-	-	-	-	-	-	-	-	-	-	-	-	-	-
1998	-	-	-	-	-	-	-	-	-	-	-	-	-	-	-
1997	-	-	-	-	-	-	-	-	-	-	-	-	-	-	-

Fonte: INEP/Censo da Educação Básica

<b>MATRÍCULA EDUCAÇÃO BÁSICA COM CRESCIMENTO/DECRESCIMENTO DA REFERIDA ESCOLA</b>						
ANO	ENSINO FUNDAMENTAL		ENSINO MÉDIO		EDUCAÇÃO BÁSICA	
	MATRÍCULA	(+ / -)	MATRÍCULA	(+ / -)	MATRÍCULA	(+ / -)
2023	30	11%	0	-	30	11,1%
2020	27	13%	0	-	27	12,5%
2015	24	-4%	0	-	24	-4,0%
2010	25	-14%	0	-	25	-13,8%
2005	29	-	0	-	29	-
2000	0	-	0	-	0	-
1997	0	-	0	-	0	-





**MATRÍCULAS EDUCAÇÃO BÁSICA 1997 A 2023**

<b>DADOS E CARACTERÍSTICAS DA ESCOLA</b>			<b>REDE: ESTADUAL</b>			<b>ESCOLA INDÍGENA: SIM</b>		
<b>CÓDIGO:</b>	14323907	<b>ESCOLA ESTADUAL INDIGENA HENRIQUE RAMOS</b>						
<b>END:</b>	COMUNIDADE INDIGENA MUDUBIM					<b>Nº:</b>	-	<b>CEP:</b> 69.358.-000
<b>BAIRRO:</b>	-					<b>LOCALIZAÇÃO:</b>	RURAL	
<b>DDD:</b>	-	<b>TELEFONE:</b>	-		<b>SALA DE AULA:</b>	-		<b>MUNICÍPIO:</b> UIRAMUTÃ
<b>LAB. DE INFORMÁTICA:</b>	NÃO		<b>AUDITÓRIO:</b>	NÃO		<b>PÁTIO COBERTO:</b>	NÃO	
					<b>BIBLIOTECA:</b>	NÃO		<b>REFEITÓRIO:</b> NÃO
								<b>QUADRA DE ESPORTES:</b> NÃO

<b>MATRÍCULA CENSO ESCOLAR</b>															
ANO	ENSINO REGULAR							ED.PRF ENSINO	TOTAL EM/EP	ED. JOVENS E ADULTOS			EDUC. ESP.	TOTAL EDUC BÁSICA	CRESC/DE CR
	EDUCAÇÃO INFANTIL			ENSINO FUNDAMENTAL		ENSINO MÉDIO				ENSINO FUND.	ENSINO MÉDIO	TOTAL EJA			
	CRECHE	PRÉ	TT-EI	INICIAL	FINAL	TT-EF	MÉDIO	TÉC							
2023	-	-	-	8	-	8	-	-	-	-	-	-	1	8	-11%
2022	-	-	-	9	-	9	-	-	-	-	-	-	1	9	13%
2021	-	-	-	8	-	8	-	-	-	-	-	-	-	8	33%
2020	-	-	-	6	-	6	-	-	-	-	-	-	-	6	20%
2019	-	-	-	5	-	5	-	-	-	-	-	-	-	5	-50%
2018	-	-	-	10	-	10	-	-	-	-	-	-	-	10	11%
2017	-	-	-	9	-	9	-	-	-	-	-	-	-	9	13%
2016	-	-	-	8	-	8	-	-	-	-	-	-	-	8	100%
2015	-	-	-	4	-	4	-	-	-	-	-	-	-	4	-33%
2014	-	-	-	6	-	6	-	-	-	-	-	-	-	6	-40%
2013	-	-	-	10	-	10	-	-	-	-	-	-	-	10	0%
2012	-	-	-	10	-	10	-	-	-	-	-	-	-	10	0%
2011	-	-	-	10	-	10	-	-	-	-	-	-	-	10	-29%
2010	-	-	-	14	-	14	-	-	-	-	-	-	-	14	8%
2009	-	-	-	13	-	13	-	-	-	-	-	-	-	13	-
2008	-	-	-	-	-	-	-	-	-	-	-	-	-	-	-100%
2007	-	-	-	12	-	12	-	-	-	-	-	-	-	12	0%
2006	-	-	-	12	-	12	-	-	-	-	-	-	-	12	20%
2005	-	-	-	10	-	10	-	-	-	-	-	-	-	10	0%
2004	-	-	-	10	-	10	-	-	-	-	-	-	-	10	-
2003	-	-	-	-	-	-	-	-	-	-	-	-	-	-	-
2002	-	-	-	-	-	-	-	-	-	-	-	-	-	-	-
2001	-	-	-	-	-	-	-	-	-	-	-	-	-	-	-
2000	-	-	-	-	-	-	-	-	-	-	-	-	-	-	-
1999	-	-	-	-	-	-	-	-	-	-	-	-	-	-	-
1998	-	-	-	-	-	-	-	-	-	-	-	-	-	-	-
1997	-	-	-	-	-	-	-	-	-	-	-	-	-	-	-

Fonte: INEP/Censo da Educação Básica

<b>MATRÍCULA EDUCAÇÃO BÁSICA COM CRESCIMENTO/DECRESCIMENTO DA REFERIDA ESCOLA</b>						
ANO	ENSINO FUNDAMENTAL		ENSINO MÉDIO		EDUCAÇÃO BÁSICA	
	MATRÍCULA	(+ / -)	MATRÍCULA	(+ / -)	MATRÍCULA	(+ / -)
2023	8	33%	0	-	8	33%
2020	6	50%	0	-	6	50%
2015	4	-71%	0	-	4	-71%
2010	14	40%	0	-	14	40%
2005	10	-	0	-	10	-
2000	0	-	0	-	0	-
1997	0	-	0	-	0	-



**MATRÍCULAS EDUCAÇÃO BÁSICA 1997 A 2023**

<b>DADOS E CARACTERÍSTICAS DA ESCOLA</b>				<b>REDE: ESTADUAL</b>				<b>ESCOLA INDÍGENA: SIM</b>			
<b>CÓDIGO:</b> 14323915		<b>ESCOLA ESTADUAL INDIGENA AMOOKO PEDRO PAKARA</b>									
<b>END:</b> COMUNIDADE INDIGENA CAXIRIMA				<b>Nº:</b> -		<b>CEP:</b> 69.358.-000					
<b>BAIRRO:</b>		<b>LOCALIZAÇÃO:</b> RURAL				<b>MUNICÍPIO:</b> UIRAMUTÁ					
<b>DDD:</b> 95		<b>TELEFONE:</b> 98420-4463		<b>SALA DE AULA:</b> -		<b>BIBLIOTECA:</b> NÃO		<b>REFEITÓRIO:</b> NÃO			
<b>LAB. DE INFORMÁTICA:</b> NÃO		<b>AUDITÓRIO:</b> NÃO		<b>PÁTIO COBERTO:</b> NÃO				<b>QUADRA DE ESPORTES:</b> NÃO			

<b>MATRÍCULA CENSO ESCOLAR</b>															
ANO	ENSINO REGULAR							ED.PR.F ENSINO	TOTAL EM/EP	ED. JOVENS E ADULTOS			EDUC. ESP.	TOTAL EDUC BÁSICA	CRESC/DE CR
	EDUCAÇÃO INFANTIL			ENSINO FUNDAMENTAL		ENSINO				ENSINO FUND.	ENSINO MÉDIO	TOTAL EJA			
	CRECHE	PRÉ	TT-EI	INICIAL	FINAL	TT-EF	MÉDIO	TÉC							
2023	-	-	-	19	-	19	-	-	-	-	-	-	-	19	6%
2022	-	-	-	18	-	18	-	-	-	-	-	-	-	18	13%
2021	-	-	-	16	-	16	-	-	-	-	-	-	-	16	0%
2020	-	-	-	16	-	16	-	-	-	-	-	-	-	16	-20%
2019	-	-	-	20	-	20	-	-	-	-	-	-	-	20	18%
2018	-	-	-	17	-	17	-	-	-	-	-	-	-	17	0%
2017	-	-	-	17	-	17	-	-	-	-	-	-	1	17	13%
2016	-	-	-	15	-	15	-	-	-	-	-	-	1	15	25%
2015	-	-	-	12	-	12	-	-	-	-	-	-	1	12	-33%
2014	-	-	-	17	-	17	-	-	-	-	-	-	1	18	20%
2013	-	-	-	14	-	14	-	-	-	-	-	-	1	15	0%
2012	-	-	-	15	-	15	-	-	-	-	-	-	-	15	25%
2011	-	-	-	12	-	12	-	-	-	-	-	-	-	12	-14%
2010	-	-	-	14	-	14	-	-	-	-	-	-	-	14	-39%
2009	-	-	-	23	-	23	-	-	-	-	-	-	-	23	10%
2008	-	-	-	21	-	21	-	-	-	-	-	-	-	21	91%
2007	-	-	-	11	-	11	-	-	-	-	-	-	-	11	-21%
2006	-	4	4	10	-	10	-	-	-	-	-	-	-	14	-13%
2005	-	6	6	10	-	10	-	-	-	-	-	-	-	16	7%
2004	-	6	6	9	-	9	-	-	-	-	-	-	-	15	-
2003	-	-	-	-	-	-	-	-	-	-	-	-	-	-	-
2002	-	-	-	-	-	-	-	-	-	-	-	-	-	-	-
2001	-	-	-	-	-	-	-	-	-	-	-	-	-	-	-
2000	-	-	-	-	-	-	-	-	-	-	-	-	-	-	-
1999	-	-	-	-	-	-	-	-	-	-	-	-	-	-	-
1998	-	-	-	-	-	-	-	-	-	-	-	-	-	-	-
1997	-	-	-	-	-	-	-	-	-	-	-	-	-	-	-

Fonte: INEP/Censo da Educação Básica

<b>MATRÍCULA EDUCAÇÃO BÁSICA COM CRESCIMENTO/DECRESCIMENTO DA REFERIDA ESCOLA</b>							
ANO	ENSINO FUNDAMENTAL			ENSINO MÉDIO		EDUCAÇÃO BÁSICA	
	MATRÍCULA	(+ / -)		MATRÍCULA	(+ / -)	MATRÍCULA	(+ / -)
2023	19	19%		0	-	19	19%
2020	16	33%		0	-	16	33%
2015	12	-14%		0	-	12	-14%
2010	14	40%		0	-	14	-13%
2005	10	-		0	-	16	-
2000	0	-		0	-	0	-
1997	0	-		0	-	0	-



**MATRÍCULAS EDUCAÇÃO BÁSICA 1997 A 2023**

<b>DADOS E CARACTERÍSTICAS DA ESCOLA</b>				<b>REDE: ESTADUAL</b>				<b>ESCOLA INDÍGENA: SIM</b>			
<b>CÓDIGO: 14347601 ESCOLA ESTADUAL INDIGENA ANTONIO SAYMA</b>											
<b>END: COMUNIDADE INDIGENA SOCO II</b>						<b>Nº: - CEP: 69.358.-000</b>					
<b>BAIRRO: - LOCALIZAÇÃO: RURAL</b>						<b>MUNICÍPIO: UIRAMUTÃ</b>					
<b>DDD: 95</b>		<b>TELEFONE: 99115-1396</b>		<b>SALA DE AULA: 4</b>		<b>BIBLIOTECA: NÃO</b>		<b>REFEITÓRIO: NÃO</b>			
<b>LAB. DE INFORMÁTICA: NÃO</b>		<b>AUDITÓRIO: NÃO</b>		<b>PÁTIO COBERTO: SIM</b>				<b>QUADRA DE ESPORTES: NÃO</b>			

<b>MATRÍCULA CENSO ESCOLAR</b>															
ANO	ENSINO REGULAR							ED.PR.F	TOTAL EM/EP	ED. JOVENS E ADULTOS			EDUC. ESP.	TOTAL EDUC BÁSICA	CRESC/DE CR
	EDUCAÇÃO INFANTIL			ENSINO FUNDAMENTAL			ENSINO	ENSINO FUND.		ENSINO MÉDIO	TOTAL EJA				
	CRECHE	PRÉ	TT-EI	INICIAL	FINAL	TT-EF	MÉDIO					TÉC			
2023	-	-	-	27	32	59	-	-	-	-	-	-	1	59	-2%
2022	-	-	-	23	37	60	-	-	-	-	-	-	1	60	-6%
2021	-	-	-	24	40	64	-	-	-	-	-	-	1	64	-3%
2020	-	-	-	26	40	66	-	-	-	-	-	-	-	66	20%
2019	-	-	-	24	31	55	-	-	-	-	-	-	-	55	-19%
2018	-	-	-	33	35	68	-	-	-	-	-	-	-	68	-3%
2017	-	-	-	35	35	70	-	-	-	-	-	-	-	70	-7%
2016	-	-	-	32	36	68	-	-	-	7	-	7	-	75	12%
2015	-	-	-	29	36	65	-	-	-	2	-	2	-	67	12%
2014	-	-	-	28	23	51	-	-	-	9	-	9	-	60	-14%
2013	-	-	-	28	16	44	-	-	-	26	-	26	-	70	-10%
2012	-	-	-	30	31	61	-	-	-	17	-	17	-	78	4%
2011	-	-	-	41	34	75	-	-	-	-	-	-	-	75	1%
2010	-	-	-	44	30	74	-	-	-	-	-	-	-	74	19%
2009	-	-	-	37	25	62	-	-	-	-	-	-	-	62	0%
2008	-	-	-	44	18	62	-	-	-	-	-	-	-	62	-
2007	-	-	-	-	-	-	-	-	-	-	-	-	-	-	-
2006	-	-	-	-	-	-	-	-	-	-	-	-	-	-	-
2005	-	-	-	-	-	-	-	-	-	-	-	-	-	-	-
2004	-	-	-	-	-	-	-	-	-	-	-	-	-	-	-
2003	-	-	-	-	-	-	-	-	-	-	-	-	-	-	-
2002	-	-	-	-	-	-	-	-	-	-	-	-	-	-	-
2001	-	-	-	-	-	-	-	-	-	-	-	-	-	-	-
2000	-	-	-	-	-	-	-	-	-	-	-	-	-	-	-
1999	-	-	-	-	-	-	-	-	-	-	-	-	-	-	-
1998	-	-	-	-	-	-	-	-	-	-	-	-	-	-	-
1997	-	-	-	-	-	-	-	-	-	-	-	-	-	-	-

Fonte: INEP/Censo da Educação Básica

<b>MATRÍCULA EDUCAÇÃO BÁSICA COM CRESCIMENTO/DECRESCIMENTO DA REFERIDA ESCOLA</b>							
ANO	ENSINO FUNDAMENTAL			ENSINO MÉDIO		EDUCAÇÃO BÁSICA	
	MATRÍCULA	(+ / -)		MATRÍCULA	(+ / -)	MATRÍCULA	(+ / -)
2023	59	-11%		0	-	59	-11%
2020	66	2%		0	-	66	-1%
2015	65	-12%		0	-	67	-9%
2010	74	-		0	-	74	-
2005	0	-		0	-	0	-
2000	0	-		0	-	0	-
1997	0	-		0	-	0	-



**MATRÍCULAS EDUCAÇÃO BÁSICA 1997 A 2023**

<b>DADOS E CARACTERÍSTICAS DA ESCOLA</b>				<b>REDE: ESTADUAL</b>				<b>ESCOLA INDÍGENA: SIM</b>			
<b>CÓDIGO:</b> 14360659		<b>ESCOLA ESTADUAL INDIGENA GEORGINA PEREIRA</b>									
<b>END:</b> COMUNIDADE INDIGENA SAO FRANCISCO								<b>Nº:</b> - <b>CEP:</b> 69.358.-000			
<b>BAIRRO:</b>		-		<b>LOCALIZAÇÃO:</b> RURAL				<b>MUNICÍPIO:</b> UIRAMUTÃ			
<b>DDD:</b> 95		<b>TELEFONE:</b> 99171-3666		<b>SALA DE AULA:</b> 1		<b>BIBLIOTECA:</b> NÃO		<b>REFEITÓRIO:</b> NÃO			
<b>LAB. DE INFORMÁTICA:</b> NÃO		<b>AUDITÓRIO:</b> NÃO		<b>PÁTIO COBERTO:</b> NÃO				<b>QUADRA DE ESPORTES:</b> NÃO			

<b>MATRÍCULA CENSO ESCOLAR</b>															
ANO	ENSINO REGULAR							ED.PR.F ENSINO	TOTAL EM/EP	ED. JOVENS E ADULTOS			EDUC. ESP.	TOTAL EDUC BÁSICA	CRESC/DE CR
	EDUCAÇÃO INFANTIL			ENSINO FUNDAMENTAL		ENSINO				ENSINO FUND.	ENSINO MÉDIO	TOTAL EJA			
	CRECHE	PRÉ	TT-EI	INICIAL	FINAL	TT-EF	MÉDIO	TÉC							
2023	-	-	-	32	-	32	-	-	-	-	-	-	1	32	14%
2022	-	-	-	28	-	28	-	-	-	-	-	-	1	28	-3%
2021	-	-	-	29	-	29	-	-	-	-	-	-	1	29	0%
2020	-	-	-	29	-	29	-	-	-	-	-	-	1	29	-3%
2019	-	-	-	30	-	30	-	-	-	-	-	-	1	30	0%
2018	-	-	-	30	-	30	-	-	-	-	-	-	-	30	-6%
2017	-	-	-	32	-	32	-	-	-	-	-	-	-	32	0%
2016	-	-	-	32	-	32	-	-	-	-	-	-	-	32	-6%
2015	-	-	-	34	-	34	-	-	-	-	-	-	-	34	-3%
2014	-	-	-	35	-	35	-	-	-	-	-	-	-	35	13%
2013	-	-	-	31	-	31	-	-	-	-	-	-	-	31	-28%
2012	-	-	-	43	-	43	-	-	-	-	-	-	-	43	19%
2011	-	-	-	36	-	36	-	-	-	-	-	-	-	36	13%
2010	-	-	-	32	-	32	-	-	-	-	-	-	-	32	60%
2009	-	-	-	20	-	20	-	-	-	-	-	-	-	20	-
2008	-	-	-	-	-	-	-	-	-	-	-	-	-	-	-
2007	-	-	-	-	-	-	-	-	-	-	-	-	-	-	-
2006	-	-	-	-	-	-	-	-	-	-	-	-	-	-	-
2005	-	-	-	-	-	-	-	-	-	-	-	-	-	-	-
2004	-	-	-	-	-	-	-	-	-	-	-	-	-	-	-
2003	-	-	-	-	-	-	-	-	-	-	-	-	-	-	-
2002	-	-	-	-	-	-	-	-	-	-	-	-	-	-	-
2001	-	-	-	-	-	-	-	-	-	-	-	-	-	-	-
2000	-	-	-	-	-	-	-	-	-	-	-	-	-	-	-
1999	-	-	-	-	-	-	-	-	-	-	-	-	-	-	-
1998	-	-	-	-	-	-	-	-	-	-	-	-	-	-	-
1997	-	-	-	-	-	-	-	-	-	-	-	-	-	-	-

Fonte: INEP/Censo da Educação Básica

<b>MATRÍCULA EDUCAÇÃO BÁSICA COM CRESCIMENTO/DECRESCIMENTO DA REFERIDA ESCOLA</b>							
ANO	ENSINO FUNDAMENTAL			ENSINO MÉDIO		EDUCAÇÃO BÁSICA	
	MATRÍCULA	(+ / -)		MATRÍCULA	(+ / -)	MATRÍCULA	(+ / -)
2023	32	10%		0	-	32	10%
2020	29	-15%		0	-	29	-15%
2015	34	6%		0	-	34	6%
2010	32	-		0	-	32	-
2005	0	-		0	-	0	-
2000	0	-		0	-	0	-
1997	0	-		0	-	0	-



**MATRÍCULAS EDUCAÇÃO BÁSICA 1997 A 2023**

<b>DADOS E CARACTERÍSTICAS DA ESCOLA</b>			<b>REDE: ESTADUAL</b>			<b>ESCOLA INDÍGENA: SIM</b>		
<b>CÓDIGO:</b>	14361655	ESCOLA ESTADUAL INDIGENA ARMANDO SILVA						
<b>END:</b>	COMUNIDADE INDIGENA POPO					<b>Nº:</b>	-	<b>CEP:</b> 69.358.-000
<b>BAIRRO:</b>	-					<b>LOCALIZAÇÃO:</b>	RURAL	
<b>DDD:</b>	95	<b>TELEFONE:</b>	98406-6615	<b>SALA DE AULA:</b>	-	<b>BIBLIOTECA:</b>	NÃO	
<b>LAB. DE INFORMÁTICA:</b>	NÃO		<b>AUDITÓRIO:</b>	NÃO		<b>PÁTIO COBERTO:</b>	NÃO	
			<b>REFEITÓRIO:</b>	NÃO			<b>QUADRA DE ESPORTES:</b>	NÃO

MATRÍCULA CENSO ESCOLAR															
ANO	ENSINO REGULAR						ED.PR.F	TOTAL	ED. JOVENS E ADULTOS			EDUC. ESP.	TOTAL EDUC BÁSICA	CRESC/DE CR	
	EDUCAÇÃO INFANTIL			ENSINO FUNDAMENTAL		ENSINO			ENSINO FUND.	ENSINO MÉDIO	TOTAL EJA				
	CRECHE	PRÉ	TT-EI	INICIAL	FINAL	TT-EF	MÉDIO	TÉC				EM/EP			
2023	-	-	-	17	-	17	-	-	-	-	-	-	1	17	-6%
2022	-	-	-	18	-	18	-	-	-	-	-	-	1	18	29%
2021	-	-	-	14	-	14	-	-	-	-	-	-	-	14	8%
2020	-	-	-	13	-	13	-	-	-	-	-	-	-	13	-24%
2019	-	-	-	17	-	17	-	-	-	-	-	-	-	17	-11%
2018	-	-	-	19	-	19	-	-	-	-	-	-	-	19	36%
2017	-	-	-	14	-	14	-	-	-	-	-	-	-	14	-22%
2016	-	-	-	18	-	18	-	-	-	-	-	-	-	18	29%
2015	-	-	-	14	-	14	-	-	-	-	-	-	-	14	17%
2014	-	-	-	11	-	11	-	-	-	-	-	-	1	12	0%
2013	-	-	-	11	-	11	-	-	-	-	-	-	1	12	20%
2012	-	-	-	9	-	9	-	-	-	-	-	-	1	10	-29%
2011	-	-	-	14	-	14	-	-	-	-	-	-	-	14	8%
2010	-	-	-	13	-	13	-	-	-	-	-	-	-	13	8%
2009	-	-	-	12	-	12	-	-	-	-	-	-	-	12	-
2008	-	-	-	-	-	-	-	-	-	-	-	-	-	-	-
2007	-	-	-	-	-	-	-	-	-	-	-	-	-	-	-
2006	-	-	-	-	-	-	-	-	-	-	-	-	-	-	-
2005	-	-	-	-	-	-	-	-	-	-	-	-	-	-	-
2004	-	-	-	-	-	-	-	-	-	-	-	-	-	-	-
2003	-	-	-	-	-	-	-	-	-	-	-	-	-	-	-
2002	-	-	-	-	-	-	-	-	-	-	-	-	-	-	-
2001	-	-	-	-	-	-	-	-	-	-	-	-	-	-	-
2000	-	-	-	-	-	-	-	-	-	-	-	-	-	-	-
1999	-	-	-	-	-	-	-	-	-	-	-	-	-	-	-
1998	-	-	-	-	-	-	-	-	-	-	-	-	-	-	-
1997	-	-	-	-	-	-	-	-	-	-	-	-	-	-	-

Fonte: INEP/Censo da Educação Básica

MATRÍCULA EDUCAÇÃO BÁSICA COM CRESCIMENTO/DECRESCIMENTO DA REFERIDA ESCOLA							
ANO	ENSINO FUNDAMENTAL			ENSINO MÉDIO		EDUCAÇÃO BÁSICA	
	MATRÍCULA	(+ / -)		MATRÍCULA	(+ / -)	MATRÍCULA	(+ / -)
2023	17	31%		0	-	17	31%
2020	13	-7%		0	-	13	-7%
2015	14	8%		0	-	14	8%
2010	13	-		0	-	13	-
2005	0	-		0	-	0	-
2000	0	-		0	-	0	-
1997	0	-		0	-	0	-



**MATRÍCULAS EDUCAÇÃO BÁSICA 1997 A 2023**

<b>DADOS E CARACTERÍSTICAS DA ESCOLA</b>			<b>REDE: ESTADUAL</b>			<b>ESCOLA INDÍGENA: SIM</b>		
<b>CÓDIGO:</b>	14362651	<b>ESCOLA ESTADUAL INDIGENA GALDINO ABELARDO</b>						
<b>END:</b>	COMUNIDADE INDIGENA CHUI					<b>Nº:</b>	-	<b>CEP:</b> 69.358.-000
<b>BAIRRO:</b>	-					<b>LOCALIZAÇÃO:</b>	RURAL	
<b>DDD:</b>	-	<b>TELEFONE:</b>	-		<b>SALA DE AULA:</b>	-		<b>BIBLIOTECA:</b> NÃO
<b>LAB. DE INFORMÁTICA:</b>	NÃO		<b>AUDITÓRIO:</b>	NÃO		<b>PÁTIO COBERTO:</b>	NÃO	
						<b>REFEITÓRIO:</b>	NÃO	
						<b>QUADRA DE ESPORTES:</b>	NÃO	

<b>MATRÍCULA CENSO ESCOLAR</b>															
ANO	ENSINO REGULAR							ED.PR.F ENSINO	TOTAL EM/EP	ED. JOVENS E ADULTOS			EDUC. ESP.	TOTAL EDUC BÁSICA	CRESC/DE CR
	EDUCAÇÃO INFANTIL			ENSINO FUNDAMENTAL		ENSINO	ENSINO FUND.			ENSINO MÉDIO	TOTAL EJA				
	CRECHE	PRÉ	TT-EI	INICIAL	FINAL	TT-EF						MÉDIO			
2023	-	-	-	13	30	43	17	-	17	-	-	-	-	60	-14%
2022	-	-	-	13	33	46	24	-	24	-	-	-	-	70	0%
2021	-	-	-	17	29	46	18	-	18	-	6	6	1	70	6%
2020	-	-	-	17	35	52	14	-	14	-	-	-	1	66	6%
2019	-	-	-	15	32	47	15	-	15	-	-	-	1	62	464%
2018	-	-	-	11	-	11	-	-	-	-	-	-	-	11	-39%
2017	-	-	-	18	-	18	-	-	-	-	-	-	-	18	13%
2016	-	-	-	16	-	16	-	-	-	-	-	-	-	16	23%
2015	-	-	-	13	-	13	-	-	-	-	-	-	-	13	8%
2014	-	-	-	12	-	12	-	-	-	-	-	-	-	12	-25%
2013	-	-	-	16	-	16	-	-	-	-	-	-	-	16	-6%
2012	-	-	-	16	-	16	-	-	-	-	-	-	1	17	42%
2011	-	-	-	11	-	11	-	-	-	-	-	-	1	12	9%
2010	-	-	-	11	-	11	-	-	-	-	-	-	-	11	22%
2009	-	-	-	9	-	9	-	-	-	-	-	-	-	9	-
2008	-	-	-	-	-	-	-	-	-	-	-	-	-	-	-
2007	-	-	-	-	-	-	-	-	-	-	-	-	-	-	-
2006	-	-	-	-	-	-	-	-	-	-	-	-	-	-	-
2005	-	-	-	-	-	-	-	-	-	-	-	-	-	-	-
2004	-	-	-	-	-	-	-	-	-	-	-	-	-	-	-
2003	-	-	-	-	-	-	-	-	-	-	-	-	-	-	-
2002	-	-	-	-	-	-	-	-	-	-	-	-	-	-	-
2001	-	-	-	-	-	-	-	-	-	-	-	-	-	-	-
2000	-	-	-	-	-	-	-	-	-	-	-	-	-	-	-
1999	-	-	-	-	-	-	-	-	-	-	-	-	-	-	-
1998	-	-	-	-	-	-	-	-	-	-	-	-	-	-	-
1997	-	-	-	-	-	-	-	-	-	-	-	-	-	-	-

Fonte: INEP/Censo da Educação Básica

<b>MATRÍCULA EDUCAÇÃO BÁSICA COM CRESCIMENTO/DECRESCIMENTO DA REFERIDA ESCOLA</b>							
ANO	ENSINO FUNDAMENTAL			ENSINO MÉDIO		EDUCAÇÃO BÁSICA	
	MATRÍCULA	(+ / -)		MATRÍCULA	(+ / -)	MATRÍCULA	(+ / -)
2023	43	-17%		17	21%	60	-9%
2020	52	300%		14	-	66	408%
2015	13	18%		0	-	13	18%
2010	11	-		0	-	11	-
2005	0	-		0	-	0	-
2000	0	-		0	-	0	-
1997	0	-		0	-	0	-



**MATRÍCULAS EDUCAÇÃO BÁSICA 1997 A 2023**

<b>DADOS E CARACTERÍSTICAS DA ESCOLA</b>			<b>REDE: ESTADUAL</b>			<b>ESCOLA INDÍGENA: SIM</b>				
<b>CÓDIGO:</b>	14362660	<b>ESCOLA ESTADUAL INDIGENA AFONSO BENEDITO</b>								
<b>END:</b>	COMUNIDADE PROTOTO					<b>Nº:</b>	-	<b>CEP:</b> 69.358.-000		
<b>BAIRRO:</b>	-					<b>LOCALIZAÇÃO:</b>	RURAL		<b>MUNICÍPIO:</b>	UIRAMUTÃ
<b>DDD:</b>	95	<b>TELEFONE:</b>	98404-1579	<b>SALA DE AULA:</b>	-	<b>BIBLIOTECA:</b>	NÃO		<b>REFEITÓRIO:</b>	NÃO
<b>LAB. DE INFORMÁTICA:</b>	NÃO		<b>AUDITÓRIO:</b>	NÃO		<b>PÁTIO COBERTO:</b>	NÃO		<b>QUADRA DE ESPORTES:</b>	NÃO

<b>MATRÍCULA CENSO ESCOLAR</b>															
ANO	ENSINO REGULAR						ED.PRF	TOTAL	ED. JOVENS E ADULTOS			EDUC. ESP.	TOTAL EDUC BÁSICA	CRESC/DE CR	
	EDUCAÇÃO INFANTIL			ENSINO FUNDAMENTAL		ENSINO	ENSINO		ENSINO FUND.	ENSINO MÉDIO	TOTAL EJA				
	CRECHE	PRÉ	TT-EI	INICIAL	FINAL	TT-EF	MÉDIO	TÉC				EM/EP			
2023	-	-	-	12	-	12	-	-	-	-	-	-	12	33%	
2022	-	-	-	9	-	9	-	-	-	-	-	-	9	-36%	
2021	-	-	-	14	-	14	-	-	-	-	-	-	14	8%	
2020	-	-	-	13	-	13	-	-	-	-	-	-	13	-7%	
2019	-	-	-	14	-	14	-	-	-	-	-	-	14	-26%	
2018	-	-	-	19	-	19	-	-	-	-	-	-	19	6%	
2017	-	-	-	18	-	18	-	-	-	-	-	-	18	20%	
2016	-	-	-	15	-	15	-	-	-	-	-	-	15	-21%	
2015	-	-	-	19	-	19	-	-	-	-	-	-	19	-17%	
2014	-	-	-	23	-	23	-	-	-	-	-	-	23	-18%	
2013	-	-	-	28	-	28	-	-	-	-	-	-	28	-7%	
2012	-	-	-	30	-	30	-	-	-	-	-	-	30	3%	
2011	-	-	-	29	-	29	-	-	-	-	-	-	29	7%	
2010	-	-	-	27	-	27	-	-	-	-	-	-	27	4%	
2009	-	-	-	26	-	26	-	-	-	-	-	-	26	-	
2008	-	-	-	-	-	-	-	-	-	-	-	-	-	-	
2007	-	-	-	-	-	-	-	-	-	-	-	-	-	-	
2006	-	-	-	-	-	-	-	-	-	-	-	-	-	-	
2005	-	-	-	-	-	-	-	-	-	-	-	-	-	-	
2004	-	-	-	-	-	-	-	-	-	-	-	-	-	-	
2003	-	-	-	-	-	-	-	-	-	-	-	-	-	-	
2002	-	-	-	-	-	-	-	-	-	-	-	-	-	-	
2001	-	-	-	-	-	-	-	-	-	-	-	-	-	-	
2000	-	-	-	-	-	-	-	-	-	-	-	-	-	-	
1999	-	-	-	-	-	-	-	-	-	-	-	-	-	-	
1998	-	-	-	-	-	-	-	-	-	-	-	-	-	-	
1997	-	-	-	-	-	-	-	-	-	-	-	-	-	-	

Fonte: INEP/Censo da Educação Básica

<b>MATRÍCULA EDUCAÇÃO BÁSICA COM CRESCIMENTO/DECRESCIMENTO DA REFERIDA ESCOLA</b>						
ANO	ENSINO FUNDAMENTAL		ENSINO MÉDIO		EDUCAÇÃO BÁSICA	
	MATRÍCULA	(+ / -)	MATRÍCULA	(+ / -)	MATRÍCULA	(+ / -)
2023	12	-8%	0	-	12	-8%
2020	13	-32%	0	-	13	-32%
2015	19	-30%	0	-	19	-30%
2010	27	-	0	-	27	-
2005	0	-	0	-	0	-
2000	0	-	0	-	0	-
1997	0	-	0	-	0	-



**MATRÍCULAS EDUCAÇÃO BÁSICA 1997 A 2023**

<b>DADOS E CARACTERÍSTICAS DA ESCOLA</b>				<b>REDE: ESTADUAL</b>				<b>ESCOLA INDÍGENA: SIM</b>			
<b>CÓDIGO:</b> 14362678		<b>ESCOLA ESTADUAL INDIGENA AMOOKO FAUSTO ANDRADE</b>									
<b>END:</b> COMUNIDADE INDIGENA TRIUNFO								<b>Nº:</b> - <b>CEP:</b> 69.358.-000			
<b>BAIRRO:</b>		<b>LOCALIZAÇÃO:</b> RURAL				<b>MUNICÍPIO:</b> UIRAMUTÃ					
<b>DDD:</b> 95		<b>TELEFONE:</b> 99171-4948		<b>SALA DE AULA:</b> -		<b>BIBLIOTECA:</b> NÃO		<b>REFEITÓRIO:</b> NÃO			
<b>LAB. DE INFORMÁTICA:</b> NÃO		<b>AUDITÓRIO:</b> NÃO		<b>PÁTIO COBERTO:</b> NÃO		<b>QUADRA DE ESPORTES:</b> NÃO					

<b>MATRÍCULA CENSO ESCOLAR</b>															
ANO	ENSINO REGULAR							ED.PRF	TOTAL EM/EP	ED. JOVENS E ADULTOS			EDUC. ESP.	TOTAL EDUC BÁSICA	CRESC/DE CR
	EDUCAÇÃO INFANTIL			ENSINO FUNDAMENTAL		ENSINO	ENSINO	ENSINO FUND.		ENSINO MÉDIO	TOTAL EJA				
	CRECHE	PRÉ	TT-EI	INICIAL	FINAL	TT-EF	MÉDIO					TÉC			
2023	-	-	-	26	-	26	-	-	-	-	-	-	-	26	18%
2022	-	-	-	22	-	22	-	-	-	-	-	-	-	22	-8%
2021	-	-	-	24	-	24	-	-	-	-	-	-	-	24	14%
2020	-	-	-	21	-	21	-	-	-	-	-	-	-	21	24%
2019	-	-	-	17	-	17	-	-	-	-	-	-	-	17	70%
2018	-	-	-	10	-	10	-	-	-	-	-	-	-	10	-17%
2017	-	-	-	12	-	12	-	-	-	-	-	-	-	12	0%
2016	-	-	-	12	-	12	-	-	-	-	-	-	-	12	100%
2015	-	-	-	6	-	6	-	-	-	-	-	-	-	6	-14%
2014	-	-	-	7	-	7	-	-	-	-	-	-	-	7	0%
2013	-	-	-	7	-	7	-	-	-	-	-	-	-	7	0%
2012	-	-	-	7	-	7	-	-	-	-	-	-	-	7	17%
2011	-	-	-	6	-	6	-	-	-	-	-	-	-	6	-40%
2010	-	-	-	10	-	10	-	-	-	-	-	-	-	10	0%
2009	-	-	-	10	-	10	-	-	-	-	-	-	-	10	-
2008	-	-	-	-	-	-	-	-	-	-	-	-	-	-	-
2007	-	-	-	-	-	-	-	-	-	-	-	-	-	-	-
2006	-	-	-	-	-	-	-	-	-	-	-	-	-	-	-
2005	-	-	-	-	-	-	-	-	-	-	-	-	-	-	-
2004	-	-	-	-	-	-	-	-	-	-	-	-	-	-	-
2003	-	-	-	-	-	-	-	-	-	-	-	-	-	-	-
2002	-	-	-	-	-	-	-	-	-	-	-	-	-	-	-
2001	-	-	-	-	-	-	-	-	-	-	-	-	-	-	-
2000	-	-	-	-	-	-	-	-	-	-	-	-	-	-	-
1999	-	-	-	-	-	-	-	-	-	-	-	-	-	-	-
1998	-	-	-	-	-	-	-	-	-	-	-	-	-	-	-
1997	-	-	-	-	-	-	-	-	-	-	-	-	-	-	-

Fonte: INEP/Censo da Educação Básica

<b>MATRÍCULA EDUCAÇÃO BÁSICA COM CRESCIMENTO/DECRESCIMENTO DA REFERIDA ESCOLA</b>						
ANO	ENSINO FUNDAMENTAL		ENSINO MÉDIO		EDUCAÇÃO BÁSICA	
	MATRÍCULA	(+ / -)	MATRÍCULA	(+ / -)	MATRÍCULA	(+ / -)
2023	26	24%	0	-	26	24%
2020	21	250%	0	-	21	250%
2015	6	-40%	0	-	6	-40%
2010	10	-	0	-	10	-
2005	0	-	0	-	0	-
2000	0	-	0	-	0	-
1997	0	-	0	-	0	-





**MATRÍCULAS EDUCAÇÃO BÁSICA 1997 A 2023**

<b>DADOS E CARACTERÍSTICAS DA ESCOLA</b>			<b>REDE: ESTADUAL</b>			<b>ESCOLA INDÍGENA: SIM</b>		
<b>CÓDIGO:</b>	14365723	<b>ESCOLA ESTADUAL INDIGENA TUXAUA CARLOS MACUXI</b>						
<b>END:</b>	COMUNIDADE INDIGENA WARONKAREN					<b>Nº:</b>	-	<b>CEP:</b> 69.358.-000
<b>BAIRRO:</b>	-	<b>LOCALIZAÇÃO:</b> RURAL				<b>MUNICÍPIO:</b> UIRAMUTÃ		
<b>DDD:</b>	-	<b>TELEFONE:</b>	-	<b>SALA DE AULA:</b>	-	<b>BIBLIOTECA:</b> NÃO	<b>REFEITÓRIO:</b> NÃO	
<b>LAB. DE INFORMÁTICA:</b>	NÃO	<b>AUDITÓRIO:</b> NÃO		<b>PÁTIO COBERTO:</b> NÃO			<b>QUADRA DE ESPORTES:</b> NÃO	

<b>MATRÍCULA CENSO ESCOLAR</b>															
ANO	ENSINO REGULAR							ED.PR.F	TOTAL	ED. JOVENS E ADULTOS			EDUC. ESP.	TOTAL EDUC BÁSICA	CRESC/DE CR
	EDUCAÇÃO INFANTIL			ENSINO FUNDAMENTAL		ENSINO	ENSINO	EM/EP		ENSINO FUND.	ENSINO MÉDIO	TOTAL EJA			
	CRECHE	PRÉ	TT-EI	INICIAL	FINAL	TT-EF	MÉDIO								
2023	-	-	-	5	-	5	-	-	-	-	-	-	-	5	-17%
2022	-	-	-	6	-	6	-	-	-	-	-	-	-	6	0%
2021	-	-	-	6	-	6	-	-	-	-	-	-	-	6	50%
2020	-	-	-	4	-	4	-	-	-	-	-	-	-	4	-20%
2019	-	-	-	5	-	5	-	-	-	-	-	-	-	5	0%
2018	-	-	-	5	-	5	-	-	-	-	-	-	-	5	0%
2017	-	-	-	5	-	5	-	-	-	-	-	-	-	5	25%
2016	-	-	-	4	-	4	-	-	-	-	-	-	-	4	-20%
2015	-	-	-	5	-	5	-	-	-	-	-	-	-	5	-38%
2014	-	-	-	8	-	8	-	-	-	-	-	-	-	8	-
2013	-	-	-	-	-	-	-	-	-	-	-	-	-	-	-100%
2012	-	-	-	13	-	13	-	-	-	-	-	-	-	13	0%
2011	-	-	-	13	-	13	-	-	-	-	-	-	-	13	8%
2010	-	-	-	12	-	12	-	-	-	-	-	-	-	12	-
2009	-	-	-	-	-	-	-	-	-	-	-	-	-	-	-
2008	-	-	-	-	-	-	-	-	-	-	-	-	-	-	-
2007	-	-	-	-	-	-	-	-	-	-	-	-	-	-	-
2006	-	-	-	-	-	-	-	-	-	-	-	-	-	-	-
2005	-	-	-	-	-	-	-	-	-	-	-	-	-	-	-
2004	-	-	-	-	-	-	-	-	-	-	-	-	-	-	-
2003	-	-	-	-	-	-	-	-	-	-	-	-	-	-	-
2002	-	-	-	-	-	-	-	-	-	-	-	-	-	-	-
2001	-	-	-	-	-	-	-	-	-	-	-	-	-	-	-
2000	-	-	-	-	-	-	-	-	-	-	-	-	-	-	-
1999	-	-	-	-	-	-	-	-	-	-	-	-	-	-	-
1998	-	-	-	-	-	-	-	-	-	-	-	-	-	-	-
1997	-	-	-	-	-	-	-	-	-	-	-	-	-	-	-

Fonte: INEP/Censo da Educação Básica

<b>MATRÍCULA EDUCAÇÃO BÁSICA COM CRESCIMENTO/DECRESCIMENTO DA REFERIDA ESCOLA</b>						
ANO	ENSINO FUNDAMENTAL		ENSINO MÉDIO		EDUCAÇÃO BÁSICA	
	MATRÍCULA	(+ / -)	MATRÍCULA	(+ / -)	MATRÍCULA	(+ / -)
2023	5	25%	0	-	5	25%
2020	4	-20%	0	-	4	-20%
2015	5	-58%	0	-	5	-58%
2010	12	-	0	-	12	-
2005	0	-	0	-	0	-
2000	0	-	0	-	0	-
1997	0	-	0	-	0	-



**MATRÍCULAS EDUCAÇÃO BÁSICA 1997 A 2023**

<b>DADOS E CARACTERÍSTICAS DA ESCOLA</b>				<b>REDE: ESTADUAL</b>				<b>ESCOLA INDÍGENA: SIM</b>			
<b>CÓDIGO:</b> 14365731		<b>ESCOLA ESTADUAL INDIGENA SERGIO ALVINO</b>									
<b>END:</b> COMUNIDADE INDIGENA SANTA CREUZA						<b>Nº:</b> -		<b>CEP:</b> 69.358.-000			
<b>BAIRRO:</b>		-		<b>LOCALIZAÇÃO:</b> RURAL				<b>MUNICÍPIO:</b> UIRAMUTÁ			
<b>DDD:</b> 95		<b>TELEFONE:</b> 99121-6837		<b>SALA DE AULA:</b> -		<b>BIBLIOTECA:</b> NÃO		<b>REFEITÓRIO:</b> NÃO			
<b>LAB. DE INFORMÁTICA:</b> NÃO		<b>AUDITÓRIO:</b> NÃO		<b>PÁTIO COBERTO:</b> SIM				<b>QUADRA DE ESPORTES:</b> NÃO			

<b>MATRÍCULA CENSO ESCOLAR</b>															
ANO	ENSINO REGULAR							ED.PR.F	TOTAL EM/EP	ED. JOVENS E ADULTOS			EDUC. ESP.	TOTAL EDUC BÁSICA	CRESC/DE CR
	EDUCAÇÃO INFANTIL			ENSINO FUNDAMENTAL		ENSINO	ENSINO	ENSINO FUND.		ENSINO MÉDIO	TOTAL EJA				
	CRECHE	PRÉ	TT-EI	INICIAL	FINAL	TT-EF	MÉDIO					TÉC			
2023	-	-	-	31	31	62	22	-	22	-	-	-	-	84	31%
2022	-	-	-	34	30	64	-	-	-	-	-	-	-	64	5%
2021	-	-	-	32	29	61	-	-	-	-	-	-	-	61	9%
2020	-	-	-	30	26	56	-	-	-	-	-	-	-	56	2%
2019	-	-	-	34	21	55	-	-	-	-	-	-	-	55	10%
2018	-	-	-	33	17	50	-	-	-	-	-	-	-	50	47%
2017	-	-	-	23	11	34	-	-	-	-	-	-	-	34	-26%
2016	-	-	-	24	22	46	-	-	-	-	-	-	-	46	2%
2015	-	-	-	23	22	45	-	-	-	-	-	-	-	45	-2%
2014	-	-	-	19	27	46	-	-	-	-	-	-	-	46	12%
2013	-	-	-	19	22	41	-	-	-	-	-	-	-	41	11%
2012	-	-	-	19	18	37	-	-	-	-	-	-	-	37	37%
2011	-	-	-	27	-	27	-	-	-	-	-	-	-	27	-4%
2010	-	-	-	28	-	28	-	-	-	-	-	-	-	28	-
2009	-	-	-	-	-	-	-	-	-	-	-	-	-	-	-
2008	-	-	-	-	-	-	-	-	-	-	-	-	-	-	-
2007	-	-	-	-	-	-	-	-	-	-	-	-	-	-	-
2006	-	-	-	-	-	-	-	-	-	-	-	-	-	-	-
2005	-	-	-	-	-	-	-	-	-	-	-	-	-	-	-
2004	-	-	-	-	-	-	-	-	-	-	-	-	-	-	-
2003	-	-	-	-	-	-	-	-	-	-	-	-	-	-	-
2002	-	-	-	-	-	-	-	-	-	-	-	-	-	-	-
2001	-	-	-	-	-	-	-	-	-	-	-	-	-	-	-
2000	-	-	-	-	-	-	-	-	-	-	-	-	-	-	-
1999	-	-	-	-	-	-	-	-	-	-	-	-	-	-	-
1998	-	-	-	-	-	-	-	-	-	-	-	-	-	-	-
1997	-	-	-	-	-	-	-	-	-	-	-	-	-	-	-

Fonte: INEP/Censo da Educação Básica

<b>MATRÍCULA EDUCAÇÃO BÁSICA COM CRESCIMENTO/DECRESCIMENTO DA REFERIDA ESCOLA</b>							
ANO	ENSINO FUNDAMENTAL			ENSINO MÉDIO		EDUCAÇÃO BÁSICA	
	MATRÍCULA	(+ / -)		MATRÍCULA	(+ / -)	MATRÍCULA	(+ / -)
2023	62	11%		22	-	84	50%
2020	56	24%		0	-	56	24%
2015	45	61%		0	-	45	61%
2010	28	-		0	-	28	-
2005	0	-		0	-	0	-
2000	0	-		0	-	0	-
1997	0	-		0	-	0	-



**MATRÍCULAS EDUCAÇÃO BÁSICA 1997 A 2023**

<b>DADOS E CARACTERÍSTICAS DA ESCOLA</b>			<b>REDE: ESTADUAL</b>			<b>ESCOLA INDÍGENA: SIM</b>							
<b>CÓDIGO:</b>	14365740	<b>ESCOLA ESTADUAL INDIGENA SEBASTIAO NETO</b>											
<b>END:</b>	COMUNIDADE INDIGENA ILAINA					<b>Nº:</b>	-	<b>CEP:</b> 69.358.-000					
<b>BAIRRO:</b>	-					<b>LOCALIZAÇÃO:</b>	RURAL		<b>MUNICÍPIO:</b>	UIRAMUTÃ			
<b>DDD:</b>	-	<b>TELEFONE:</b>	-		<b>SALA DE AULA:</b>	-		<b>BIBLIOTECA:</b>	NÃO		<b>REFEITÓRIO:</b>	NÃO	
<b>LAB. DE INFORMÁTICA:</b>	NÃO		<b>AUDITÓRIO:</b>	NÃO		<b>PÁTIO COBERTO:</b>	NÃO		<b>QUADRA DE ESPORTES:</b>	NÃO			

<b>MATRÍCULA CENSO ESCOLAR</b>															
ANO	ENSINO REGULAR							ED.PRF	TOTAL EM/EP	ED. JOVENS E ADULTOS			EDUC. ESP.	TOTAL EDUC BÁSICA	CRESC/DE CR
	EDUCAÇÃO INFANTIL			ENSINO FUNDAMENTAL			ENSINO	ENSINO FUND.		ENSINO MÉDIO	TOTAL EJA				
	CRECHE	PRÉ	TT-EI	INICIAL	FINAL	TT-EF	MÉDIO					TÉC			
2023	-	-	-	36	-	36	-	-	-	-	-	-	-	36	44%
2022	-	-	-	25	-	25	-	-	-	-	-	-	-	25	19%
2021	-	-	-	21	-	21	-	-	-	-	-	-	-	21	-16%
2020	-	-	-	25	-	25	-	-	-	-	-	-	-	25	9%
2019	-	-	-	23	-	23	-	-	-	-	-	-	-	23	28%
2018	-	-	-	18	-	18	-	-	-	-	-	-	-	18	38%
2017	-	-	-	13	-	13	-	-	-	-	-	-	-	13	-24%
2016	-	-	-	17	-	17	-	-	-	-	-	-	-	17	21%
2015	-	-	-	14	-	14	-	-	-	-	-	-	-	14	0%
2014	-	-	-	14	-	14	-	-	-	-	-	-	-	14	-30%
2013	-	-	-	20	-	20	-	-	-	-	-	-	-	20	11%
2012	-	-	-	18	-	18	-	-	-	-	-	-	-	18	38%
2011	-	-	-	13	-	13	-	-	-	-	-	-	-	13	-28%
2010	-	-	-	18	-	18	-	-	-	-	-	-	-	18	-
2009	-	-	-	-	-	-	-	-	-	-	-	-	-	-	-
2008	-	-	-	-	-	-	-	-	-	-	-	-	-	-	-
2007	-	-	-	-	-	-	-	-	-	-	-	-	-	-	-
2006	-	-	-	-	-	-	-	-	-	-	-	-	-	-	-
2005	-	-	-	-	-	-	-	-	-	-	-	-	-	-	-
2004	-	-	-	-	-	-	-	-	-	-	-	-	-	-	-
2003	-	-	-	-	-	-	-	-	-	-	-	-	-	-	-
2002	-	-	-	-	-	-	-	-	-	-	-	-	-	-	-
2001	-	-	-	-	-	-	-	-	-	-	-	-	-	-	-
2000	-	-	-	-	-	-	-	-	-	-	-	-	-	-	-
1999	-	-	-	-	-	-	-	-	-	-	-	-	-	-	-
1998	-	-	-	-	-	-	-	-	-	-	-	-	-	-	-
1997	-	-	-	-	-	-	-	-	-	-	-	-	-	-	-

Fonte: INEP/Censo da Educação Básica

<b>MATRÍCULA EDUCAÇÃO BÁSICA COM CRESCIMENTO/DECRESCIMENTO DA REFERIDA ESCOLA</b>						
ANO	ENSINO FUNDAMENTAL		ENSINO MÉDIO		EDUCAÇÃO BÁSICA	
	MATRÍCULA	(+ / -)	MATRÍCULA	(+ / -)	MATRÍCULA	(+ / -)
2023	36	44%	0	-	36	44%
2020	25	79%	0	-	25	79%
2015	14	-22%	0	-	14	-22%
2010	18	-	0	-	18	-
2005	0	-	0	-	0	-
2000	0	-	0	-	0	-
1997	0	-	0	-	0	-



**MATRÍCULAS EDUCAÇÃO BÁSICA 1997 A 2023**

<b>DADOS E CARACTERÍSTICAS DA ESCOLA</b>			<b>REDE: ESTADUAL</b>			<b>ESCOLA INDÍGENA: SIM</b>		
<b>CÓDIGO:</b>	14365758	<b>ESCOLA ESTADUAL INDIGENA CAPATAZ RONALDO WILLIAMS</b>						
<b>END:</b>	COMUNIDADE INDIGENA KANAWAPAI					<b>Nº:</b>	-	<b>CEP:</b> 69.358.-000
<b>BAIRRO:</b>	-					<b>LOCALIZAÇÃO:</b>	RURAL	
<b>DDD:</b>	-	<b>TELEFONE:</b>	-		<b>SALA DE AULA:</b>	-		<b>BIBLIOTECA:</b> NÃO
<b>LAB. DE INFORMÁTICA:</b>	NÃO		<b>AUDITÓRIO:</b>	NÃO		<b>PÁTIO COBERTO:</b>	NÃO	
						<b>REFEITÓRIO:</b>	NÃO	
						<b>QUADRA DE ESPORTES:</b>	NÃO	

<b>MATRÍCULA CENSO ESCOLAR</b>															
ANO	ENSINO REGULAR							ED.PR.F ENSINO	TOTAL EM/EP	ED. JOVENS E ADULTOS			EDUC. ESP.	TOTAL EDUC BÁSICA	CRESC/DE CR
	EDUCAÇÃO INFANTIL			ENSINO FUNDAMENTAL		ENSINO	ENSINO FUND.			ENSINO MÉDIO	TOTAL EJA				
	CRECHE	PRÉ	TT-EI	INICIAL	FINAL	TT-EF	MÉDIO	TÉC							
2023	-	-	-	33	-	33	-	-	-	-	-	-	-	33	22%
2022	-	-	-	27	-	27	-	-	-	-	-	-	-	27	-13%
2021	-	-	-	31	-	31	-	-	-	-	-	-	-	31	3%
2020	-	-	-	30	-	30	-	-	-	-	-	-	-	30	43%
2019	-	-	-	21	-	21	-	-	-	-	-	-	-	21	-13%
2018	-	-	-	24	-	24	-	-	-	-	-	-	-	24	-14%
2017	-	-	-	28	-	28	-	-	-	-	-	-	-	28	0%
2016	-	-	-	28	-	28	-	-	-	-	-	-	-	28	-18%
2015	-	-	-	34	-	34	-	-	-	-	-	-	-	34	70%
2014	-	-	-	20	-	20	-	-	-	-	-	-	-	20	5%
2013	-	-	-	19	-	19	-	-	-	-	-	-	-	19	-21%
2012	-	-	-	24	-	24	-	-	-	-	-	-	-	24	14%
2011	-	-	-	21	-	21	-	-	-	-	-	-	-	21	-13%
2010	-	-	-	24	-	24	-	-	-	-	-	-	-	24	-
2009	-	-	-	-	-	-	-	-	-	-	-	-	-	-	-
2008	-	-	-	-	-	-	-	-	-	-	-	-	-	-	-
2007	-	-	-	-	-	-	-	-	-	-	-	-	-	-	-
2006	-	-	-	-	-	-	-	-	-	-	-	-	-	-	-
2005	-	-	-	-	-	-	-	-	-	-	-	-	-	-	-
2004	-	-	-	-	-	-	-	-	-	-	-	-	-	-	-
2003	-	-	-	-	-	-	-	-	-	-	-	-	-	-	-
2002	-	-	-	-	-	-	-	-	-	-	-	-	-	-	-
2001	-	-	-	-	-	-	-	-	-	-	-	-	-	-	-
2000	-	-	-	-	-	-	-	-	-	-	-	-	-	-	-
1999	-	-	-	-	-	-	-	-	-	-	-	-	-	-	-
1998	-	-	-	-	-	-	-	-	-	-	-	-	-	-	-
1997	-	-	-	-	-	-	-	-	-	-	-	-	-	-	-

Fonte: INEP/Censo da Educação Básica

<b>MATRÍCULA EDUCAÇÃO BÁSICA COM CRESCIMENTO/DECRESCIMENTO DA REFERIDA ESCOLA</b>						
ANO	ENSINO FUNDAMENTAL		ENSINO MÉDIO		EDUCAÇÃO BÁSICA	
	MATRÍCULA	(+ / -)	MATRÍCULA	(+ / -)	MATRÍCULA	(+ / -)
2023	33	10%	0	-	33	10%
2020	30	-12%	0	-	30	-12%
2015	34	42%	0	-	34	42%
2010	24	-	0	-	24	-
2005	0	-	0	-	0	-
2000	0	-	0	-	0	-
1997	0	-	0	-	0	-



**MATRÍCULAS EDUCAÇÃO BÁSICA 1997 A 2023**

<b>DADOS E CARACTERÍSTICAS DA ESCOLA</b>			<b>REDE: ESTADUAL</b>			<b>ESCOLA INDÍGENA: SIM</b>		
<b>CÓDIGO:</b>	14367661	<b>ESCOLA ESTADUAL INDIGENA MARIA CREUZA MACUXI</b>						
<b>END:</b>	COMUNIDADE INDIGENA SAPA					<b>Nº:</b>	-	<b>CEP:</b> 69.358.-000
<b>BAIRRO:</b>	-					<b>LOCALIZAÇÃO:</b>	RURAL	
<b>DDD:</b>	95	<b>TELEFONE:</b>	99161-1701	<b>SALA DE AULA:</b>	-	<b>BIBLIOTECA:</b>	NÃO	
<b>LAB. DE INFORMÁTICA:</b>	NÃO		<b>AUDITÓRIO:</b>	NÃO		<b>PÁTIO COBERTO:</b>	NÃO	
						<b>REFEITÓRIO:</b>	NÃO	
						<b>QUADRA DE ESPORTES:</b>	NÃO	

<b>MATRÍCULA CENSO ESCOLAR</b>															
ANO	ENSINO REGULAR						ED.PR.F	TOTAL	ED. JOVENS E ADULTOS			EDUC. ESP.	TOTAL EDUC BÁSICA	CRESC/DE CR	
	EDUCAÇÃO INFANTIL			ENSINO FUNDAMENTAL		ENSINO			ENSINO FUND.	ENSINO MÉDIO	TOTAL EJA				
	CRECHE	PRÉ	TT-EI	INICIAL	FINAL	TT-EF	MÉDIO	TÉC				EM/EP			
2023	-	-	-	7	-	7	-	-	-	-	-	-	7	0%	
2022	-	-	-	7	-	7	-	-	-	-	-	-	7	0%	
2021	-	-	-	7	-	7	-	-	-	-	-	-	7	40%	
2020	-	-	-	5	-	5	-	-	-	-	-	-	5	0%	
2019	-	-	-	5	-	5	-	-	-	-	-	-	5	-17%	
2018	-	-	-	6	-	6	-	-	-	-	-	-	6	0%	
2017	-	-	-	6	-	6	-	-	-	-	-	-	6	0%	
2016	-	-	-	6	-	6	-	-	-	-	-	-	6	-14%	
2015	-	-	-	7	-	7	-	-	-	-	-	-	7	40%	
2014	-	-	-	5	-	5	-	-	-	-	-	-	5	-17%	
2013	-	-	-	6	-	6	-	-	-	-	-	-	6	-33%	
2012	-	-	-	9	-	9	-	-	-	-	-	-	9	0%	
2011	-	-	-	9	-	9	-	-	-	-	-	-	9	-18%	
2010	-	-	-	11	-	11	-	-	-	-	-	-	11	-	
2009	-	-	-	-	-	-	-	-	-	-	-	-	-	-	
2008	-	-	-	-	-	-	-	-	-	-	-	-	-	-	
2007	-	-	-	-	-	-	-	-	-	-	-	-	-	-	
2006	-	-	-	-	-	-	-	-	-	-	-	-	-	-	
2005	-	-	-	-	-	-	-	-	-	-	-	-	-	-	
2004	-	-	-	-	-	-	-	-	-	-	-	-	-	-	
2003	-	-	-	-	-	-	-	-	-	-	-	-	-	-	
2002	-	-	-	-	-	-	-	-	-	-	-	-	-	-	
2001	-	-	-	-	-	-	-	-	-	-	-	-	-	-	
2000	-	-	-	-	-	-	-	-	-	-	-	-	-	-	
1999	-	-	-	-	-	-	-	-	-	-	-	-	-	-	
1998	-	-	-	-	-	-	-	-	-	-	-	-	-	-	
1997	-	-	-	-	-	-	-	-	-	-	-	-	-	-	

Fonte: INEP/Censo da Educação Básica

<b>MATRÍCULA EDUCAÇÃO BÁSICA COM CRESCIMENTO/DECRESCIMENTO DA REFERIDA ESCOLA</b>						
ANO	ENSINO FUNDAMENTAL		ENSINO MÉDIO		EDUCAÇÃO BÁSICA	
	MATRÍCULA	(+ / -)	MATRÍCULA	(+ / -)	MATRÍCULA	(+ / -)
2023	7	40%	0	-	7	40%
2020	5	-29%	0	-	5	-29%
2015	7	-36%	0	-	7	-36%
2010	11	-	0	-	11	-
2005	0	-	0	-	0	-
2000	0	-	0	-	0	-
1997	0	-	0	-	0	-



**MATRÍCULAS EDUCAÇÃO BÁSICA 1997 A 2023**

<b>DADOS E CARACTERÍSTICAS DA ESCOLA</b>			<b>REDE: ESTADUAL</b>			<b>ESCOLA INDÍGENA: SIM</b>		
<b>CÓDIGO:</b>	14367670	<b>ESCOLA ESTADUAL INDIGENA INDIO BOA VENTURA SIMPLICIO</b>						
<b>END:</b>	COMUNIDADE INDIGENA BANANEIRA					<b>Nº:</b>	-	<b>CEP:</b> 69.358.-000
<b>BAIRRO:</b>	-					<b>LOCALIZAÇÃO:</b>	RURAL	
<b>DDD:</b>	95	<b>TELEFONE:</b>	99172-9680	<b>SALA DE AULA:</b>	-	<b>BIBLIOTECA:</b>	NÃO	
<b>LAB. DE INFORMÁTICA:</b>	NÃO		<b>AUDITÓRIO:</b>	NÃO		<b>PÁTIO COBERTO:</b>	NÃO	
			<b>QUADRA DE ESPORTES:</b>	NÃO				

<b>MATRÍCULA CENSO ESCOLAR</b>															
ANO	ENSINO REGULAR							ED.PRF	TOTAL EM/EP	ED. JOVENS E ADULTOS			EDUC. ESP.	TOTAL EDUC BÁSICA	CRESC/DE CR
	EDUCAÇÃO INFANTIL			ENSINO FUNDAMENTAL			ENSINO	ENSINO FUND.		ENSINO MÉDIO	TOTAL EJA				
	CRECHE	PRÉ	TT-EI	INICIAL	FINAL	TT-EF	MÉDIO					TÉC			
2023	-	-	-	7	-	7	-	-	-	-	-	-	-	7	-30%
2022	-	-	-	10	-	10	-	-	-	-	-	-	-	10	0%
2021	-	-	-	10	-	10	-	-	-	-	-	-	-	10	-17%
2020	-	-	-	12	-	12	-	-	-	-	-	-	-	12	-25%
2019	-	-	-	16	-	16	-	-	-	-	-	-	-	16	33%
2018	-	-	-	12	-	12	-	-	-	-	-	-	-	12	20%
2017	-	-	-	10	-	10	-	-	-	-	-	-	-	10	43%
2016	-	-	-	7	-	7	-	-	-	-	-	-	-	7	133%
2015	-	-	-	3	-	3	-	-	-	-	-	-	-	3	0%
2014	-	-	-	3	-	3	-	-	-	-	-	-	-	3	-40%
2013	-	-	-	5	-	5	-	-	-	-	-	-	-	5	-29%
2012	-	-	-	7	-	7	-	-	-	-	-	-	-	7	40%
2011	-	-	-	5	-	5	-	-	-	-	-	-	-	5	25%
2010	-	-	-	4	-	4	-	-	-	-	-	-	-	4	-
2009	-	-	-	-	-	-	-	-	-	-	-	-	-	-	-
2008	-	-	-	-	-	-	-	-	-	-	-	-	-	-	-
2007	-	-	-	-	-	-	-	-	-	-	-	-	-	-	-
2006	-	-	-	-	-	-	-	-	-	-	-	-	-	-	-
2005	-	-	-	-	-	-	-	-	-	-	-	-	-	-	-
2004	-	-	-	-	-	-	-	-	-	-	-	-	-	-	-
2003	-	-	-	-	-	-	-	-	-	-	-	-	-	-	-
2002	-	-	-	-	-	-	-	-	-	-	-	-	-	-	-
2001	-	-	-	-	-	-	-	-	-	-	-	-	-	-	-
2000	-	-	-	-	-	-	-	-	-	-	-	-	-	-	-
1999	-	-	-	-	-	-	-	-	-	-	-	-	-	-	-
1998	-	-	-	-	-	-	-	-	-	-	-	-	-	-	-
1997	-	-	-	-	-	-	-	-	-	-	-	-	-	-	-

Fonte: INEP/Censo da Educação Básica

<b>MATRÍCULA EDUCAÇÃO BÁSICA COM CRESCIMENTO/DECRESCIMENTO DA REFERIDA ESCOLA</b>						
ANO	ENSINO FUNDAMENTAL		ENSINO MÉDIO		EDUCAÇÃO BÁSICA	
	MATRÍCULA	(+ / -)	MATRÍCULA	(+ / -)	MATRÍCULA	(+ / -)
2023	7	-42%	0	-	7	-41,7%
2020	12	300%	0	-	12	300,0%
2015	3	-25%	0	-	3	-25,0%
2010	4	-	0	-	4	-
2005	0	-	0	-	0	-
2000	0	-	0	-	0	-
1997	0	-	0	-	0	-



**MATRÍCULAS EDUCAÇÃO BÁSICA 1997 A 2023**

<b>DADOS E CARACTERÍSTICAS DA ESCOLA</b>			<b>REDE: ESTADUAL</b>			<b>ESCOLA INDÍGENA: SIM</b>			
<b>CÓDIGO:</b>	14367688	<b>ESCOLA ESTADUAL INDIGENA ALDO DA SILVA MOTA</b>							
<b>END:</b>	COMUNIDADE INDIGENA WARAPATA					<b>Nº:</b>	-	<b>CEP:</b> 69.358.-000	
<b>BAIRRO:</b>	-	<b>LOCALIZAÇÃO:</b> RURAL					<b>MUNICÍPIO:</b> UIRAMUTÃ		
<b>DDD:</b>	-	<b>TELEFONE:</b>	-	<b>SALA DE AULA:</b>	-	<b>BIBLIOTECA:</b> NÃO	<b>REFEITÓRIO:</b> NÃO		
<b>LAB. DE INFORMÁTICA:</b>	NÃO	<b>AUDITÓRIO:</b> NÃO			<b>PÁTIO COBERTO:</b> NÃO			<b>QUADRA DE ESPORTES:</b> NÃO	

<b>MATRÍCULA CENSO ESCOLAR</b>															
ANO	ENSINO REGULAR							ED.PRF ENSINO	TOTAL EM/EP	ED. JOVENS E ADULTOS			EDUC. ESP.	TOTAL EDUC BÁSICA	CRESC/DE CR
	EDUCAÇÃO INFANTIL			ENSINO FUNDAMENTAL		ENSINO	ENSINO FUND.			ENSINO MÉDIO	TOTAL EJA				
	CRECHE	PRÉ	TT-EI	INICIAL	FINAL	TT-EF						MÉDIO			
2023	-	-	-	9	-	9	-	-	-	-	-	-	-	9	0%
2022	-	-	-	9	-	9	-	-	-	-	-	-	-	9	-44%
2021	-	-	-	16	-	16	-	-	-	-	-	-	-	16	14%
2020	-	-	-	14	-	14	-	-	-	-	-	-	-	14	-18%
2019	-	-	-	17	-	17	-	-	-	-	-	-	-	17	0%
2018	-	-	-	17	-	17	-	-	-	-	-	-	-	17	-6%
2017	-	-	-	18	-	18	-	-	-	-	-	-	-	18	64%
2016	-	-	-	11	-	11	-	-	-	-	-	-	-	11	10%
2015	-	-	-	10	-	10	-	-	-	-	-	-	-	10	-9%
2014	-	-	-	11	-	11	-	-	-	-	-	-	-	11	38%
2013	-	-	-	8	-	8	-	-	-	-	-	-	-	8	-11%
2012	-	-	-	9	-	9	-	-	-	-	-	-	-	9	13%
2011	-	-	-	8	-	8	-	-	-	-	-	-	-	8	-27%
2010	-	-	-	11	-	11	-	-	-	-	-	-	-	11	-
2009	-	-	-	-	-	-	-	-	-	-	-	-	-	-	-
2008	-	-	-	-	-	-	-	-	-	-	-	-	-	-	-
2007	-	-	-	-	-	-	-	-	-	-	-	-	-	-	-
2006	-	-	-	-	-	-	-	-	-	-	-	-	-	-	-
2005	-	-	-	-	-	-	-	-	-	-	-	-	-	-	-
2004	-	-	-	-	-	-	-	-	-	-	-	-	-	-	-
2003	-	-	-	-	-	-	-	-	-	-	-	-	-	-	-
2002	-	-	-	-	-	-	-	-	-	-	-	-	-	-	-
2001	-	-	-	-	-	-	-	-	-	-	-	-	-	-	-
2000	-	-	-	-	-	-	-	-	-	-	-	-	-	-	-
1999	-	-	-	-	-	-	-	-	-	-	-	-	-	-	-
1998	-	-	-	-	-	-	-	-	-	-	-	-	-	-	-
1997	-	-	-	-	-	-	-	-	-	-	-	-	-	-	-

Fonte: INEP/Censo da Educação Básica

<b>MATRÍCULA EDUCAÇÃO BÁSICA COM CRESCIMENTO/DECRESCIMENTO DA REFERIDA ESCOLA</b>						
ANO	ENSINO FUNDAMENTAL		ENSINO MÉDIO		EDUCAÇÃO BÁSICA	
	MATRÍCULA	(+ / -)	MATRÍCULA	(+ / -)	MATRÍCULA	(+ / -)
2023	9	-36%	0	-	9	-35,7%
2020	14	40%	0	-	14	40,0%
2015	10	-9%	0	-	10	-9,1%
2010	11	-	0	-	11	-
2005	0	-	0	-	0	-
2000	0	-	0	-	0	-
1997	0	-	0	-	0	-



**MATRÍCULAS EDUCAÇÃO BÁSICA 1997 A 2023**

<b>DADOS E CARACTERÍSTICAS DA ESCOLA</b>			<b>REDE: ESTADUAL</b>			<b>ESCOLA INDÍGENA: SIM</b>					
<b>CÓDIGO:</b>	14367696	<b>ESCOLA ESTADUAL INDIGENA AMOOKO ERNESTO LINO</b>									
<b>END:</b>	COMUNIDADE INDIGENA ARAMU					<b>Nº:</b>	-	<b>CEP:</b> 69.358.-000			
<b>BAIRRO:</b>	-					<b>LOCALIZAÇÃO:</b>	RURAL		<b>MUNICÍPIO:</b>	UIRAMUTÃ	
<b>DDD:</b>	95	<b>TELEFONE:</b>	98403-7801	<b>SALA DE AULA:</b>	-	<b>BIBLIOTECA:</b>	NÃO		<b>REFEITÓRIO:</b>	NÃO	
<b>LAB. DE INFORMÁTICA:</b>	NÃO		<b>AUDITÓRIO:</b>	NÃO		<b>PÁTIO COBERTO:</b>	NÃO		<b>QUADRA DE ESPORTES:</b>	NÃO	

<b>MATRÍCULA CENSO ESCOLAR</b>															
ANO	ENSINO REGULAR							ED.PR.F	TOTAL EM/EP	ED. JOVENS E ADULTOS			EDUC. ESP.	TOTAL EDUC BÁSICA	CRESC/DE CR
	EDUCAÇÃO INFANTIL			ENSINO FUNDAMENTAL		ENSINO	ENSINO	ENSINO FUND.		ENSINO MÉDIO	TOTAL EJA				
	CRECHE	PRÉ	TT-EI	INICIAL	FINAL	TT-EF	MÉDIO					TÉC			
2023	-	-	-	18	-	18	-	-	-	-	-	-	-	18	-5%
2022	-	-	-	19	-	19	-	-	-	-	-	-	-	19	19%
2021	-	-	-	16	-	16	-	-	-	-	-	-	-	16	23%
2020	-	-	-	13	-	13	-	-	-	-	-	-	-	13	-13%
2019	-	-	-	15	-	15	-	-	-	-	-	-	-	15	36%
2018	-	-	-	11	-	11	-	-	-	-	-	-	-	11	22%
2017	-	-	-	9	-	9	-	-	-	-	-	-	-	9	-18%
2016	-	-	-	11	-	11	-	-	-	-	-	-	-	11	0%
2015	-	-	-	11	-	11	-	-	-	-	-	-	-	11	-15%
2014	-	-	-	13	-	13	-	-	-	-	-	-	-	13	44%
2013	-	-	-	9	-	9	-	-	-	-	-	-	-	9	0%
2012	-	-	-	9	-	9	-	-	-	-	-	-	-	9	-25%
2011	-	-	-	12	-	12	-	-	-	-	-	-	-	12	20%
2010	-	-	-	10	-	10	-	-	-	-	-	-	-	10	-
2009	-	-	-	-	-	-	-	-	-	-	-	-	-	-	-
2008	-	-	-	-	-	-	-	-	-	-	-	-	-	-	-
2007	-	-	-	-	-	-	-	-	-	-	-	-	-	-	-
2006	-	-	-	-	-	-	-	-	-	-	-	-	-	-	-
2005	-	-	-	-	-	-	-	-	-	-	-	-	-	-	-
2004	-	-	-	-	-	-	-	-	-	-	-	-	-	-	-
2003	-	-	-	-	-	-	-	-	-	-	-	-	-	-	-
2002	-	-	-	-	-	-	-	-	-	-	-	-	-	-	-
2001	-	-	-	-	-	-	-	-	-	-	-	-	-	-	-
2000	-	-	-	-	-	-	-	-	-	-	-	-	-	-	-
1999	-	-	-	-	-	-	-	-	-	-	-	-	-	-	-
1998	-	-	-	-	-	-	-	-	-	-	-	-	-	-	-
1997	-	-	-	-	-	-	-	-	-	-	-	-	-	-	-

Fonte: INEP/Censo da Educação Básica

<b>MATRÍCULA EDUCAÇÃO BÁSICA COM CRESCIMENTO/DECRESCIMENTO DA REFERIDA ESCOLA</b>						
ANO	ENSINO FUNDAMENTAL		ENSINO MÉDIO		EDUCAÇÃO BÁSICA	
	MATRÍCULA	(+ / -)	MATRÍCULA	(+ / -)	MATRÍCULA	(+ / -)
2023	18	38%	0	-	18	38%
2020	13	18%	0	-	13	18%
2015	11	10%	0	-	11	10%
2010	10	-	0	-	10	-
2005	0	-	0	-	0	-
2000	0	-	0	-	0	-
1997	0	-	0	-	0	-





**MATRÍCULAS EDUCAÇÃO BÁSICA 1997 A 2023**

<b>DADOS E CARACTERÍSTICAS DA ESCOLA</b>			<b>REDE: ESTADUAL</b>			<b>ESCOLA INDÍGENA: SIM</b>		
<b>CÓDIGO:</b>	14368668	<b>ESCOLA ESTADUAL INDIGENA AMOOKO MANUELAO</b>						
<b>END:</b>	COMUNIDADE INDIGENA KUMAPAI					<b>Nº:</b>	-	<b>CEP:</b> 69.358.-000
<b>BAIRRO:</b>	-					<b>LOCALIZAÇÃO:</b>	RURAL	
<b>DDD:</b>	-	<b>TELEFONE:</b>	-		<b>SALA DE AULA:</b>	-		<b>BIBLIOTECA:</b> NÃO
<b>LAB. DE INFORMÁTICA:</b>	NÃO		<b>AUDITÓRIO:</b>	NÃO		<b>PÁTIO COBERTO:</b>	NÃO	
						<b>REFEITÓRIO:</b>	NÃO	
						<b>QUADRA DE ESPORTES:</b>	NÃO	

<b>MATRÍCULA CENSO ESCOLAR</b>															
ANO	ENSINO REGULAR							ED.PR.F ENSINO	TOTAL EM/EP	ED. JOVENS E ADULTOS			EDUC. ESP.	TOTAL EDUC BÁSICA	CRESC/DE CR
	EDUCAÇÃO INFANTIL			ENSINO FUNDAMENTAL		ENSINO				ENSINO FUND.	ENSINO MÉDIO	TOTAL EJA			
	CRECHE	PRÉ	TT-EI	INICIAL	FINAL	TT-EF	MÉDIO	TÉC							
2023	-	-	-	17	-	17	-	-	-	-	-	-	-	17	0%
2022	-	-	-	17	-	17	-	-	-	-	-	-	-	17	21%
2021	-	-	-	14	-	14	-	-	-	-	-	-	1	14	8%
2020	-	-	-	13	-	13	-	-	-	-	-	-	1	13	8%
2019	-	-	-	12	-	12	-	-	-	-	-	-	2	12	50%
2018	-	-	-	8	-	8	-	-	-	-	-	-	-	8	-27%
2017	-	-	-	11	-	11	-	-	-	-	-	-	-	11	38%
2016	-	-	-	8	-	8	-	-	-	-	-	-	-	8	33%
2015	-	-	-	6	-	6	-	-	-	-	-	-	-	6	-25%
2014	-	-	-	8	-	8	-	-	-	-	-	-	-	8	-33%
2013	-	-	-	12	-	12	-	-	-	-	-	-	-	12	33%
2012	-	-	-	9	-	9	-	-	-	-	-	-	-	9	-31%
2011	-	-	-	13	-	13	-	-	-	-	-	-	-	13	-32%
2010	-	-	-	19	-	19	-	-	-	-	-	-	-	19	-
2009	-	-	-	-	-	-	-	-	-	-	-	-	-	-	-
2008	-	-	-	-	-	-	-	-	-	-	-	-	-	-	-
2007	-	-	-	-	-	-	-	-	-	-	-	-	-	-	-
2006	-	-	-	-	-	-	-	-	-	-	-	-	-	-	-
2005	-	-	-	-	-	-	-	-	-	-	-	-	-	-	-
2004	-	-	-	-	-	-	-	-	-	-	-	-	-	-	-
2003	-	-	-	-	-	-	-	-	-	-	-	-	-	-	-
2002	-	-	-	-	-	-	-	-	-	-	-	-	-	-	-
2001	-	-	-	-	-	-	-	-	-	-	-	-	-	-	-
2000	-	-	-	-	-	-	-	-	-	-	-	-	-	-	-
1999	-	-	-	-	-	-	-	-	-	-	-	-	-	-	-
1998	-	-	-	-	-	-	-	-	-	-	-	-	-	-	-
1997	-	-	-	-	-	-	-	-	-	-	-	-	-	-	-

Fonte: INEP/Censo da Educação Básica

<b>MATRÍCULA EDUCAÇÃO BÁSICA COM CRESCIMENTO/DECRESCIMENTO DA REFERIDA ESCOLA</b>						
ANO	ENSINO FUNDAMENTAL		ENSINO MÉDIO		EDUCAÇÃO BÁSICA	
	MATRÍCULA	(+ / -)	MATRÍCULA	(+ / -)	MATRÍCULA	(+ / -)
2023	17	31%	0	-	17	31%
2020	13	117%	0	-	13	117%
2015	6	-68%	0	-	6	-68%
2010	19	-	0	-	19	-
2005	0	-	0	-	0	-
2000	0	-	0	-	0	-
1997	0	-	0	-	0	-