

Rede Estadual

**Escolas Não Indígenas e
Indígenas**



**Município de
ALTO ALEGRE
Ano 1997 à 2023**



Elaboração:



DADOS RORAIMA
www.dadosroraima.com
Representado por: Damião Maximino
Celular: 98107-8178

Fonte: Ministério da Educação

INEP Instituto Nacional de Estudos e Pesquisas Educacionais Anísio Teixeira

<https://www.gov.br/inep/pt-br/areas-de-atuacao/pesquisas-estatisticas-e-indicadores/censo-escolar>

ÍNDICE**PÁGINA**

TOTAL DE MÁTRICULAS DA EDUCAÇÃO BÁSICA PERÍODO DE 1997 À 2023 DA REDE ESTADUAL	GERAL	4	
TOTAL DE MÁTRICULAS DA EDUCAÇÃO BÁSICA PERÍODO DE 1997 À 2023 DA REDE ESTADUAL	NÃO INDÍGENAS	5	
TOTAL DE MÁTRICULAS DA EDUCAÇÃO BÁSICA PERÍODO DE 1997 À 2023 DA REDE ESTADUAL	INDÍGENAS	6	
COD. ESC	MUNICÍPIO	NOME DA ESCOLA	
14000016	ALTO ALEGRE	COLEGIO ESTADUAL MILITARIZADO DESEMBARGADOR SADOC PEREIRA	7
14000032	ALTO ALEGRE	ESCOLA ESTADUAL INDIGENA ANTONIO DIAS DE SOUZA CRUZ	8
14000113	ALTO ALEGRE	ESCOLA ESTADUAL INDIGENA FABIO DE MAGALHAES	9
14000130	ALTO ALEGRE	ESCOLA ESTADUAL INDIGENA HERMENEGILDO SAMPAIO	10
14000148	ALTO ALEGRE	ESCOLA ESTADUAL INDIGENA EURICO MANDULAO	11
14000164	ALTO ALEGRE	ESCOLA ESTADUAL INDIGENA MACHADO DE ASSIS	12
14000172	ALTO ALEGRE	ESCOLA ESTADUAL INDIGENA MARECHAL CANDIDO RONDON	13
14000237	ALTO ALEGRE	ESCOLA ESTADUAL INDIGENA PRESIDENTE GETULIO VARGAS	14
14000253	ALTO ALEGRE	ESCOLA ESTADUAL PROFESSOR GERALDO DA SILVA PINTO	15
14000296	ALTO ALEGRE	ESCOLA ESTADUAL INDIGENA RIACHUELO	16
14000318	ALTO ALEGRE	ESCOLA ESTADUAL RUI BARBOSA	17
14000385	ALTO ALEGRE	ESCOLA ESTADUAL INDIGENA WAIKAS	18
14007118	ALTO ALEGRE	ESCOLA ESTADUAL INDIGENA YANOMAMI URIHITHERI YANO	19
14007126	ALTO ALEGRE	ESCOLA ESTADUAL INDIGENA YANOMAMI HAKOMA	20
14009390	ALTO ALEGRE	ESCOLA ESTADUAL INDIGENA PAXOKIMAE YANOMAMI	21
14320096	ALTO ALEGRE	ESCOLA ESTADUAL INDIGENA PALIMITHELI	22
14321017	ALTO ALEGRE	ESCOLA ESTADUAL INDIGENA SICANABI	23
14321696	ALTO ALEGRE	ESCOLA ESTADUAL INDIGENA KAIUMBI	24
14323389	ALTO ALEGRE	ESCOLA ESTADUAL INDIGENA TURUMATINA YANO YARIXIAMA	25
14323834	ALTO ALEGRE	ESCOLA ESTADUAL INDIGENA GERALDO JULIAO	26
14323842	ALTO ALEGRE	ESCOLA ESTADUAL INDIGENA ALCIDES MOURA	27
14349663	ALTO ALEGRE	ESCOLA ESTADUAL DELCY BARRETO DE SOUZA	28
14365677	ALTO ALEGRE	ESCOLA ESTADUAL MARIA FRANCISCA DA COSTA MORAES	29
14365707	ALTO ALEGRE	ESCOLA ESTADUAL INDIGENA YANOMAMI HALIKATOU	30
14366657	ALTO ALEGRE	ESCOLA ESTADUAL INDIGENA YANOMAMI ALTO MUCAJAI	31
14366665	ALTO ALEGRE	ESCOLA ESTADUAL INDIGENA YANOMAMI YANO TURUMA	32
14367718	ALTO ALEGRE	ESCOLA ESTADUAL INDIGENA YANOMAMI SURUCUCU	33
14367726	ALTO ALEGRE	ESCOLA ESTADUAL INDIGENA YANOMAMI KORAXIRA	34



MATRÍCULAS EDUCAÇÃO BÁSICA 1997 A 2023

NÚMERO DE MATRÍCULA - 1997 / 2023

CONSOLIDADO DE MATRÍCULAS - GERAL

MATRÍCULA CENSO ESCOLAR - REDE MUNICIPAL

MUNICÍPIO DE: ALTO ALEGRE

ANO	QTD DE ESCOLA	ENSINO REGULAR							ED.PR.F	TOTAL	ED. JOVENS E ADULTOS			EDUC. ESP.	TOTAL EDUC BÁSICA		
		EDUCAÇÃO INFANTIL			ENSINO FUND			ENS MÉD			ENS TÉC	EM/EP	ENS FUND.			ENS MÉDIO	TOTAL EJA
		CRE	PRÉ	TT-EI	AI	AF	TT-EF										
2023	28	-	-	-	1.404	1.035	2.439	672	-	672	-	119	119	61	3.230		
2022	28	-	-	-	1.400	1.066	2.466	665	-	665	39	155	194	53	3.325		
2021	16	-	-	-	536	1.048	1.584	688	-	688	53	189	242	53	2.514		
2020	27	-	-	-	1.353	1.053	2.406	563	-	563	72	126	198	47	3.167		
2019	27	-	-	-	1.513	1.055	2.568	554	-	554	103	185	288	41	3.410		
2018	27	-	-	-	1.325	1.005	2.330	517	-	517	68	106	174	42	3.021		
2017	27	-	-	-	1.222	951	2.173	578	-	578	67	100	167	39	2.918		
2016	27	-	-	-	1.079	767	1.846	591	-	591	49	109	158	34	2.595		
2015	27	-	-	-	801	910	1.711	608	-	608	66	113	179	34	2.498		
2014	27	-	-	-	774	934	1.708	560	-	560	74	100	174	33	2.475		
2013	26	-	-	-	785	931	1.716	516	-	516	70	30	100	27	2.359		
2012	25	-	-	-	821	932	1.753	512	-	512	260	61	321	30	2.616		
2011	25	-	-	-	1.034	1.045	2.079	515	-	515	156	82	238	34	2.866		
2010	24	-	-	-	1.161	995	2.156	484	-	484	451	60	511	30	3.181		
2009	16	-	-	-	762	716	1.478	392	-	392	161	48	209	13	2.092		
2008	17	-	-	-	679	621	1.300	489	-	489	210	151	361	10	2.160		
2007	19	-	51	51	719	552	1.271	509	-	509	259	151	410	17	2.258		
2006	19	-	157	157	707	620	1.327	439	-	439	251	189	440	14	2.377		
2005	21	-	185	185	594	613	1.207	403	-	403	284	191	475	13	2.283		
2004	46	-	416	416	1.265	944	2.209	451	-	451	446	272	718	8	3.802		
2003	44	-	650	650	1.256	931	2.187	382	-	382	-	-	1.336	12	4.567		
2002	41	-	477	477	1.260	888	2.148	486	-	486	-	-	851	8	3.970		
2001	46	-	535	535	1.443	1.015	2.458	559	-	559	-	-	683	9	4.244		
2000	43	-	504	504	1.683	1.239	2.922	552	-	552	-	-	318	14	4.310		
1999	36	-	403	403	1.800	2.864	2.864	452	-	452	-	-	-	14	3.733		
1998	35	-	357	357	1.613	825	2.438	361	-	361	-	-	334	4	3.494		
1997	36	-	308	308	-	-	2.465	285	-	285	-	-	382	8	3.448		

Fonte: INEP/Censo da Educação Básica

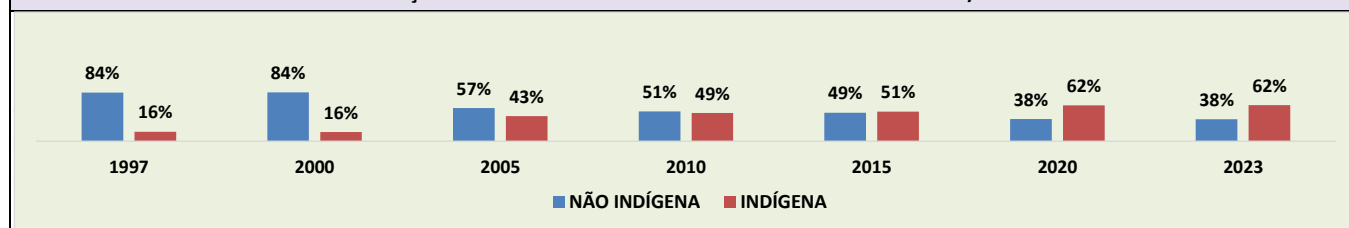
MATRÍCULA EDUCAÇÃO BÁSICA DA REDE ESTADUAL

PERÍODO DE 1997/2023 - REDE ESTADUAL

GERAL

ANO	ENSINO FUNDAMENTAL		ENSINO MÉDIO		EDUCAÇÃO ESPECIAL		EDUCAÇÃO BÁSICA	
	MATRÍCULA	(%)	MATRÍCULA	(%)	MATRÍCULA	(%)	MATR	(%)
2023	2.439	1%	672	19%	61	30%	3.230	2%
2020	2.406	41%	563	-7%	47	38%	3.167	27%
2015	1.711	-21%	608	26%	34	13%	2.498	-21%
2010	2.156	79%	484	20%	30	131%	3.181	39%
2005	1.207	-59%	403	-27%	13	-7%	2.283	-47%
2000	2.922	19%	552	94%	14	75%	4.310	25%
1997	2.465	0%	285	0%	8	0%	3.448	0%

EVOLUÇÃO DA MATRÍCULA NÃO INDÍGENAS E INDÍGENAS DE 1997 / 2023





MATRÍCULAS EDUCAÇÃO BÁSICA 1997 A 2023

NÚMERO DE MATRÍCULA - 1997 / 2023

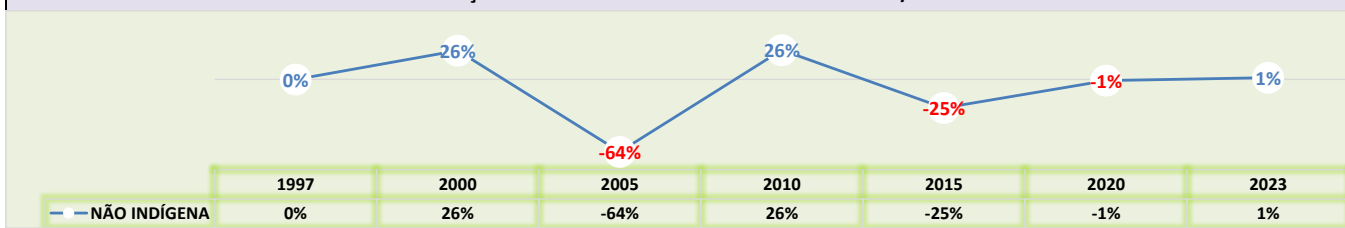
CONSOLIDADO DE MATRÍCULAS - NÃO INDÍGENAS

MUNICÍPIO DE: ALTO ALEGRE																	
MATRÍCULA CENSO ESCOLAR - REDE MUNICIPAL																	
ANO	QTD DE ESCOLA	ENSINO REGULAR							ED.PR.F	TOTAL	ED. JOVENS E ADULTOS			EDUC. ESP.	TOTAL EDUC BÁSICA		
		EDUCAÇÃO INFANTIL			ENSINO FUND			ENS MÉD			ENS TÉC	EM/EP	ENS FUND.			ENS MÉDIO	TOTAL EJA
		CRE	PRÉ	TT-EI	AI	AF	TT-EF										
2023	6	-	-	-	32	650	682	456	-	456	-	89	89	37	1.227		
2022	5	-	-	-	9	656	665	433	-	433	19	85	104	29	1.202		
2021	5	-	-	-	45	666	711	470	-	470	20	88	108	31	1.289		
2020	5	-	-	-	45	675	720	391	-	391	31	67	98	26	1.209		
2019	5	-	-	-	45	695	740	399	-	399	42	101	143	18	1.282		
2018	5	-	-	-	55	677	732	373	-	373	29	62	91	20	1.196		
2017	5	-	-	-	57	638	695	420	-	420	25	80	105	23	1.220		
2016	5	-	-	-	54	476	530	437	-	437	28	92	120	19	1.087		
2015	5	-	-	-	50	601	651	434	-	434	38	99	137	19	1.222		
2014	5	-	-	-	49	619	668	412	-	412	51	77	128	20	1.228		
2013	4	-	-	-	42	595	637	375	-	375	-	8	8	18	1.038		
2012	4	-	-	-	45	578	623	371	-	371	157	49	206	19	1.219		
2011	5	-	-	-	337	727	1.064	383	-	383	90	82	172	24	1.643		
2010	4	-	-	-	416	665	1.081	357	-	357	114	60	174	25	1.637		
2009	3	-	-	-	368	504	872	288	-	288	108	48	156	13	1.329		
2008	3	-	-	-	278	393	671	353	-	353	155	151	306	5	1.335		
2007	4	-	-	-	281	345	626	384	-	384	154	151	305	8	1.323		
2006	4	-	33	33	292	428	720	299	-	299	100	189	289	9	1.350		
2005	5	-	30	30	231	449	680	277	-	277	113	191	304	8	1.299		
2004	23	-	256	256	838	806	1.644	357	-	357	237	272	509	8	2.774		
2003	23	-	466	466	866	798	1.664	359	-	359	-	-	1.033	12	3.534		
2002	29	-	282	282	964	813	1.777	486	-	486	-	-	628	8	3.181		
2001	34	-	352	352	1.171	850	2.021	559	-	559	-	-	548	9	3.489		
2000	31	-	394	394	1.292	1.056	2.348	552	-	552	-	-	318	10	3.622		
1999	25	-	243	243	1.210	1.810	1.810	71	-	71	-	-	-	10	2.134		
1998	27	-	222	222	1.300	666	1.966	361	-	361	-	-	326	-	2.875		
1997	28	-	209	209	-	-	2.032	285	-	285	-	-	357	3	2.886		

Fonte: INEP/Censo da Educação Básica

MATRÍCULA EDUCAÇÃO BÁSICA DA REDE ESTADUAL										PERÍODO DE 1997/2023 - ESCOLAS NÃO INDÍGENAS					
ANO	ENSINO FUNDAMENTAL			ENSINO MÉDIO			EDUCAÇÃO ESPECIAL			EDUCAÇÃO BÁSICA					
	MATRÍCULA	(%)		MATRÍCULA	(%)		MATRÍCULA	(%)		MATRÍCULA					
2023	665	-8%		433	11%		29	12%		1.227	1%				
2020	720	11%		391	-10%		26	37%		1.209	-1%				
2015	651	-40%		434	22%		19	-24%		1.222	-25%				
2010	1.081	59%		357	29%		25	213%		1.637	26%				
2005	680	-71%		277	-50%		8	-20%		1.299	-64%				
2000	2.348	16%		552	94%		10	233%		3.622	26%				
1997	2.032	0%		285	0%		3	0%		2.886	0%				

EVOLUÇÃO DA MATRÍCULA NÃO INDÍGENAS DE 1997 / 2023





MATRÍCULAS EDUCAÇÃO BÁSICA 1997 A 2023

NÚMERO DE MATRÍCULA - 1997 / 2023

CONSOLIDADO DE MATRÍCULAS - INDÍGENAS

MATRÍCULA CENSO ESCOLAR - REDE MUNICIPAL

MUNICÍPIO DE: ALTO ALEGRE

ANO	QTD DE ESCOLA	ENSINO REGULAR							ED.PR.F	TOTAL	ED. JOVENS E ADULTOS			EDUC. ESP.	TOTAL EDUC BÁSICA
		EDUCAÇÃO INFANTIL			ENSINO FUND			ENS MÉD			ENS FUND.	ENS MÉDIO	TOTAL EJA		
		CRE	PRÉ	TT-EI	AI	AF	TT-EF								
2023	22	-	-	-	1.372	385	1.757	216	-	216	-	30	30	24	2.003
2022	23	-	-	-	1.391	410	1.801	232	-	232	20	70	90	24	2.123
2021	11	-	-	-	491	382	873	218	-	218	33	101	134	22	1.225
2020	22	-	-	-	1.308	378	1.686	172	-	172	41	59	100	21	1.958
2019	22	-	-	-	1.468	360	1.828	155	-	155	61	84	145	23	2.128
2018	22	-	-	-	1.270	328	1.598	144	-	144	39	44	83	22	1.825
2017	22	-	-	-	1.165	313	1.478	158	-	158	42	20	62	16	1.698
2016	22	-	-	-	1.025	291	1.316	154	-	154	21	17	38	15	1.508
2015	22	-	-	-	751	309	1.060	174	-	174	28	14	42	15	1.276
2014	22	-	-	-	725	315	1.040	148	-	148	23	23	46	13	1.247
2013	22	-	-	-	743	336	1.079	141	-	141	70	22	92	9	1.321
2012	21	-	-	-	776	354	1.130	141	-	141	103	12	115	11	1.397
2011	20	-	-	-	697	318	1.015	132	-	132	66	-	66	10	1.223
2010	20	-	-	-	745	330	1.075	127	-	127	337	-	337	5	1.544
2009	13	-	-	-	394	212	606	104	-	104	53	-	53	-	763
2008	14	-	-	-	401	228	629	136	-	136	55	-	55	5	825
2007	15	-	51	51	438	207	645	125	-	125	105	-	105	9	935
2006	15	-	124	124	415	192	607	140	-	140	151	-	151	5	1.027
2005	16	-	155	155	363	164	527	126	-	126	171	-	171	5	984
2004	23	-	160	160	427	138	565	94	-	94	209	-	209	-	1.028
2003	21	-	184	184	390	133	523	23	-	23	-	-	303	-	1.033
2002	12	-	195	195	296	75	371	-	-	-	-	-	223	-	789
2001	12	-	183	183	272	165	437	-	-	-	-	-	135	-	755
2000	12	-	110	110	391	183	574	-	-	-	-	-	-	4	688
1999	11	-	160	160	590	1.054	1.054	381	-	381	-	-	-	4	1.599
1998	8	-	135	135	313	159	472	-	-	-	-	-	8	4	619
1997	8	-	99	99	-	-	433	-	-	-	-	-	25	5	562

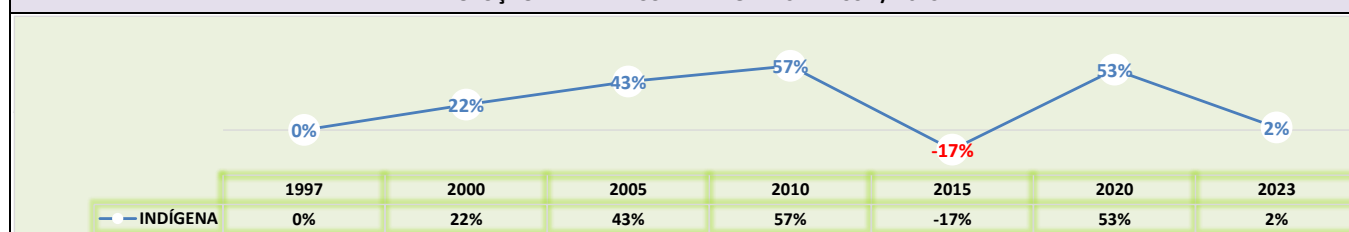
Fonte: INEP/Censo da Educação Básica

MATRÍCULA EDUCAÇÃO BÁSICA DA REDE ESTADUAL

PERÍODO DE 1997/2023 - ESCOLAS INDÍGENAS

ANO	ENSINO FUNDAMENTAL		ENSINO MÉDIO		EDUCAÇÃO ESPECIAL		EDUCAÇÃO BÁSICA	
	MATRÍCULA	(%)	MATRÍCULA	(%)	MATRÍCULA	(%)	MATRÍCULA	(%)
2023	1.801	7%	232	35%	24	14%	2.003	2%
2020	1.686	59%	172	-1%	21	40%	1.958	53%
2015	1.060	-1%	174	37%	15	200%	1.276	-17%
2010	1.075	104%	127	1%	5	0%	1.544	57%
2005	527	-8%	126	-100%	5	25%	984	43%
2000	574	33%	-	-100%	4	-20%	688	22%
1997	433	0%	-	0%	5	0%	562	0%

EVOLUÇÃO DA MATRÍCULA INDÍGENAS DE 1997 / 2023





MATRÍCULAS EDUCAÇÃO BÁSICA 1997 A 2023

DADOS E CARACTERÍSTICAS DA ESCOLA				REDE: ESTADUAL				ESCOLA INDÍGENA: NÃO			
CÓDIGO: 14000016		COLEGIO ESTADUAL MILITARIZADO DESEMBARGADOR SADC PEREIRA									
END: RUA MONTE RORAIMA								Nº: 609		CEP: 69.350.-000	
BAIRRO: CENTRO		LOCALIZAÇÃO: URBANA				MUNICÍPIO: ALTO ALEGRE					
DDD: 95		TELEFONE: 98406-2969		SALA DE AULA: 15		BIBLIOTECA: SIM		REFEITÓRIO: SIM			
LAB. DE INFORMÁTICA: NÃO		AUDITÓRIO: NÃO				PÁTIO COBERTO: SIM		QUADRA DE ESPORTES: NÃO			

MATRÍCULA CENSO ESCOLAR															
ANO	ENSINO REGULAR							ED.PR.F ENSINO	TOTAL EM/EP	ED. JOVENS E ADULTOS			EDUC. ESP.	TOTAL EDUC BÁSICA	CRESC/DE CR
	EDUCAÇÃO INFANTIL			ENSINO FUNDAMENTAL		ENSINO				ENSINO FUND.	ENSINO MÉDIO	TOTAL EJA			
	CRECHE	PRÉ	TT-EI	INICIAL	FINAL	TT-EF	MÉDIO								
2023	-	-	-	-	302	302	221	-	221	-	-	-	13	523	6%
2022	-	-	-	-	296	296	197	-	197	-	-	-	11	493	-16%
2021	-	-	-	-	336	336	251	-	251	-	-	-	13	587	2%
2020	-	-	-	-	353	353	223	-	223	-	-	-	11	576	-7%
2019	-	-	-	-	366	366	253	-	253	-	-	-	10	619	-5%
2018	-	-	-	-	386	386	264	-	264	-	-	-	17	650	2%
2017	-	-	-	-	342	342	295	-	295	-	-	-	11	637	-2%
2016	-	-	-	-	323	323	330	-	330	-	-	-	12	653	-14%
2015	-	-	-	-	437	437	321	-	321	-	-	-	11	758	1%
2014	-	-	-	-	424	424	317	-	317	-	-	-	12	753	6%
2013	-	-	-	-	453	453	244	-	244	-	-	-	12	709	-23%
2012	-	-	-	-	445	445	266	-	266	152	49	201	14	926	-3%
2011	-	-	-	-	586	586	276	-	276	-	82	82	12	956	32%
2010	-	-	-	-	363	363	296	-	296	-	54	54	11	724	16%
2009	-	-	-	-	285	285	288	-	288	-	48	48	2	623	22%
2008	-	-	-	-	176	176	331	-	331	-	-	-	2	509	5%
2007	-	-	-	-	137	137	346	-	346	-	-	-	-	483	-16%
2006	-	-	-	-	199	199	255	-	255	-	124	124	-	578	4%
2005	-	-	-	-	212	212	233	-	233	-	110	110	-	555	-17%
2004	-	-	-	-	261	261	250	-	250	26	134	160	-	671	-11%
2003	-	-	-	-	259	259	207	-	207	-	-	287	-	753	1%
2002	-	-	-	-	367	367	377	-	377	-	-	-	-	744	-11%
2001	-	-	-	-	415	415	423	-	423	-	-	-	-	838	-4%
2000	-	-	-	-	409	409	465	-	465	-	-	-	-	874	16%
1999	-	-	-	-	371	371	381	-	381	-	-	-	-	752	5%
1998	-	-	-	-	416	416	299	-	299	-	-	-	-	715	-3%
1997	-	-	-	-	-	512	228	-	228	-	-	-	-	740	-

Fonte: INEP/Censo da Educação Básica

MATRÍCULA EDUCAÇÃO BÁSICA COM CRESCIMENTO/DECRESCIMENTO DA REFERIDA ESCOLA							
ANO	ENSINO FUNDAMENTAL			ENSINO MÉDIO		EDUCAÇÃO BÁSICA	
	MATRÍCULA	(+ / -)		MATRÍCULA	(+ / -)	MATRÍCULA	(+ / -)
2023	302	-14%		221	-1%	523	-9%
2020	353	-19%		223	-31%	576	-24%
2015	437	20%		321	8%	758	5%
2010	363	71%		296	27%	724	30%
2005	212	-48%		233	-50%	555	-36%
2000	409	-20%		465	104%	874	18%
1997	512	-		228	-	740	-



MATRÍCULAS EDUCAÇÃO BÁSICA 1997 A 2023

DADOS E CARACTERÍSTICAS DA ESCOLA				REDE: ESTADUAL				ESCOLA INDÍGENA: SIM			
CÓDIGO: 14000032		ESCOLA ESTADUAL INDIGENA ANTONIO DIAS DE SOUZA CRUZ									
END: COMUNIDADE PIUM								Nº: -		CEP: 69.350.-000	
BAIRRO:		-		LOCALIZAÇÃO: RURAL				MUNICÍPIO: ALTO ALEGRE			
DDD: 95		TELEFONE: 99904-5508		SALA DE AULA: 7				BIBLIOTECA: SIM		REFEITÓRIO: NÃO	
LAB. DE INFORMÁTICA: NÃO		AUDITÓRIO: NÃO						PÁTIO COBERTO: NÃO		QUADRA DE ESPORTES: NÃO	

MATRÍCULA CENSO ESCOLAR															
ANO	ENSINO REGULAR							ED.PR.F ENSINO	TOTAL EM/EP	ED. JOVENS E ADULTOS			EDUC. ESP.	TOTAL EDUC BÁSICA	CRESC/DE CR
	EDUCAÇÃO INFANTIL			ENSINO FUNDAMENTAL			ENSINO MÉDIO			ENSINO FUND.	ENSINO MÉDIO	TOTAL EJA			
	CRECHE	PRÉ	TT-EI	INICIAL	FINAL	TT-EF									
2023	-	-	-	68	57	125	33	-	33	-	12	12	2	170	-11%
2022	-	-	-	66	53	119	44	-	44	7	20	27	5	190	6%
2021	-	-	-	53	51	104	44	-	44	10	21	31	3	179	5%
2020	-	-	-	57	48	105	45	-	45	20	-	20	4	170	2%
2019	-	-	-	67	47	114	39	-	39	13	-	13	6	166	16%
2018	-	-	-	60	43	103	40	-	40	-	-	-	4	143	18%
2017	-	-	-	48	45	93	28	-	28	-	-	-	3	121	-2%
2016	-	-	-	50	45	95	28	-	28	-	-	-	3	123	-10%
2015	-	-	-	57	52	109	27	-	27	-	-	-	3	136	7%
2014	-	-	-	60	49	109	17	-	17	-	-	-	1	127	0%
2013	-	-	-	61	41	102	24	-	24	-	-	-	1	127	-6%
2012	-	-	-	58	54	112	23	-	23	-	-	-	-	135	5%
2011	-	-	-	64	40	104	25	-	25	-	-	-	-	129	6%
2010	-	-	-	62	45	107	15	-	15	-	-	-	-	122	165%
2009	-	-	-	46	-	46	-	-	-	-	-	-	-	46	-53%
2008	-	-	-	46	32	78	20	-	20	-	-	-	-	98	-7%
2007	-	-	-	44	33	77	28	-	28	-	-	-	-	105	-26%
2006	-	27	27	43	37	80	27	-	27	8	-	8	-	142	1%
2005	-	27	27	38	33	71	33	-	33	10	-	10	-	141	4%
2004	-	27	27	37	31	68	29	-	29	12	-	12	-	136	35%
2003	-	25	25	34	34	68	-	-	-	-	-	8	-	101	-7%
2002	-	21	21	38	40	78	-	-	-	-	-	10	-	109	5%
2001	-	21	21	37	46	83	-	-	-	-	-	-	-	104	-21%
2000	-	16	16	47	68	115	-	-	-	-	-	-	-	131	-8%
1999	16	-	16	58	126	126	-	-	-	-	-	-	-	142	-1%
1998	18	-	18	64	53	117	-	-	-	-	-	8	-	143	1%
1997	-	16	16	-	-	110	-	-	-	-	-	15	-	141	-

Fonte: INEP/Censo da Educação Básica

MATRÍCULA EDUCAÇÃO BÁSICA COM CRESCIMENTO/DECRESCIMENTO DA REFERIDA ESCOLA							
ANO	ENSINO FUNDAMENTAL			ENSINO MÉDIO		EDUCAÇÃO BÁSICA	
	MATRÍCULA	(+ / -)		MATRÍCULA	(+ / -)	MATRÍCULA	(+ / -)
2023	125	19%		33	-27%	170	0%
2020	105	-4%		45	67%	170	25%
2015	109	2%		27	80%	136	11%
2010	107	51%		15	-55%	122	-13%
2005	71	-38%		33	-	141	8%
2000	115	5%		0	-	131	-7%
1997	110	-		0	-	141	-



MATRÍCULAS EDUCAÇÃO BÁSICA 1997 A 2023

DADOS E CARACTERÍSTICAS DA ESCOLA				REDE: ESTADUAL				ESCOLA INDÍGENA: SIM			
CÓDIGO: 14000113		ESCOLA ESTADUAL INDIGENA FABIO DE MAGALHAES									
END: COMUNIDADE MANGUEIRA								Nº: - CEP: 69.350.-000			
BAIRRO:				LOCALIZAÇÃO: RURAL				MUNICÍPIO: ALTO ALEGRE			
DDD: 95		TELEFONE: 98425-3758		SALA DE AULA: -		BIBLIOTECA: NÃO		REFEITÓRIO: NÃO			
LAB. DE INFORMÁTICA: NÃO		AUDITÓRIO: NÃO				PÁTIO COBERTO: NÃO		QUADRA DE ESPORTES: NÃO			

MATRÍCULA CENSO ESCOLAR															
ANO	ENSINO REGULAR						ED.PR.F		TOTAL	ED. JOVENS E ADULTOS			EDUC. ESP.	TOTAL EDUC BÁSICA	CRESC/DE CR
	EDUCAÇÃO INFANTIL			ENSINO FUNDAMENTAL		ENSINO	ENSINO	ENSINO FUND.		ENSINO MÉDIO	TOTAL EJA				
	CRECHE	PRÉ	TT-EI	INICIAL	FINAL	TT-EF	MÉDIO		TÉC			EM/EP			
2023	-	-	-	12	-	12	-	-	-	-	-	-	-	12	-20%
2022	-	-	-	15	-	15	-	-	-	-	-	-	-	15	-12%
2021	-	-	-	17	-	17	-	-	-	-	-	-	-	17	-6%
2020	-	-	-	18	-	18	-	-	-	-	-	-	-	18	29%
2019	-	-	-	14	-	14	-	-	-	-	-	-	-	14	-18%
2018	-	-	-	17	-	17	-	-	-	-	-	-	-	17	-6%
2017	-	-	-	18	-	18	-	-	-	-	-	-	1	18	6%
2016	-	-	-	17	-	17	-	-	-	-	-	-	1	17	31%
2015	-	-	-	13	-	13	-	-	-	-	-	-	1	13	-28%
2014	-	-	-	17	-	17	-	-	-	-	-	-	1	18	-10%
2013	-	-	-	19	-	19	-	-	-	-	-	-	1	20	11%
2012	-	-	-	18	-	18	-	-	-	-	-	-	-	18	29%
2011	-	-	-	14	-	14	-	-	-	-	-	-	-	14	-13%
2010	-	-	-	16	-	16	-	-	-	-	-	-	-	16	-
2009	-	-	-	-	-	-	-	-	-	-	-	-	-	-	-100%
2008	-	-	-	13	-	13	-	-	-	-	-	-	-	13	-19%
2007	-	-	-	16	-	16	-	-	-	-	-	-	-	16	-47%
2006	-	-	-	20	-	20	-	-	-	10	-	10	-	30	-14%
2005	-	-	-	22	-	22	-	-	-	13	-	13	-	35	133%
2004	-	-	-	15	-	15	-	-	-	-	-	-	-	15	-6%
2003	-	6	6	10	-	10	-	-	-	-	-	-	-	16	-16%
2002	-	7	7	12	-	12	-	-	-	-	-	-	-	19	90%
2001	-	-	-	10	-	10	-	-	-	-	-	-	-	10	-17%
2000	-	-	-	12	-	12	-	-	-	-	-	-	-	12	-40%
1999	-	-	-	20	20	20	-	-	-	-	-	-	-	20	0%
1998	-	-	-	20	-	20	-	-	-	-	-	-	-	20	5%
1997	-	-	-	-	-	19	-	-	-	-	-	-	-	19	-

Fonte: INEP/Censo da Educação Básica

MATRÍCULA EDUCAÇÃO BÁSICA COM CRESCIMENTO/DECRESCIMENTO DA REFERIDA ESCOLA						
ANO	ENSINO FUNDAMENTAL		ENSINO MÉDIO		EDUCAÇÃO BÁSICA	
	MATRÍCULA	(+ / -)	MATRÍCULA	(+ / -)	MATRÍCULA	(+ / -)
2023	12	-33%	0	-	12	-33%
2020	18	38%	0	-	18	38%
2015	13	-19%	0	-	13	-19%
2010	16	-27%	0	-	16	-54%
2005	22	83%	0	-	35	192%
2000	12	-37%	0	-	12	-37%
1997	19	-	0	-	19	-



MATRÍCULAS EDUCAÇÃO BÁSICA 1997 A 2023

DADOS E CARACTERÍSTICAS DA ESCOLA				REDE: ESTADUAL				ESCOLA INDÍGENA: SIM			
CÓDIGO: 14000130		ESCOLA ESTADUAL INDIGENA HERMENEGILDO SAMPAIO									
END: COMUNIDADE INDIGENA BARATA								Nº: - CEP: 69.350.-000			
BAIRRO:		-		LOCALIZAÇÃO: RURAL				MUNICÍPIO: ALTO ALEGRE			
DDD: 95		TELEFONE: 99171-7853		SALA DE AULA: 8		BIBLIOTECA: SIM		REFEITÓRIO: NÃO			
LAB. DE INFORMÁTICA: NÃO		AUDITÓRIO: NÃO		PÁTIO COBERTO: SIM				QUADRA DE ESPORTES: SIM			

MATRÍCULA CENSO ESCOLAR																
ANO	ENSINO REGULAR							ED.PR.F ENSINO	TOTAL EM/EP	ED. JOVENS E ADULTOS			EDUC. ESP.	TOTAL EDUC BÁSICA	CRESC/DE CR	
	EDUCAÇÃO INFANTIL			ENSINO FUNDAMENTAL		ENSINO				ENSINO FUND.	ENSINO MÉDIO	TOTAL EJA				
	CRECHE	PRÉ	TT-EI	INICIAL	FINAL	TT-EF	MÉDIO									TÉC
2023	-	-	-	92	89	181	44	-	44	-	14	14	8	239	-1%	
2022	-	-	-	105	84	189	40	-	40	4	9	13	9	242	-11%	
2021	-	-	-	106	79	185	37	-	37	-	51	51	9	273	11%	
2020	-	-	-	95	78	173	31	-	31	-	43	43	7	247	4%	
2019	-	-	-	100	64	164	31	-	31	14	29	43	5	238	8%	
2018	-	-	-	106	63	169	22	-	22	16	13	29	7	220	12%	
2017	-	-	-	91	62	153	24	-	24	9	11	20	4	197	5%	
2016	-	-	-	92	65	157	30	-	30	-	-	-	6	187	-7%	
2015	-	-	-	89	71	160	42	-	42	-	-	-	5	202	-6%	
2014	-	-	-	90	76	166	45	-	45	-	-	-	4	215	-11%	
2013	-	-	-	94	89	183	54	-	54	-	-	-	4	241	1%	
2012	-	-	-	95	84	179	56	-	56	-	-	-	4	239	-3%	
2011	-	-	-	100	87	187	55	-	55	-	-	-	5	247	-2%	
2010	-	-	-	100	100	200	47	-	47	-	-	-	4	251	7%	
2009	-	-	-	85	91	176	58	-	58	-	-	-	-	234	6%	
2008	-	-	-	78	67	145	71	-	71	-	-	-	5	221	1%	
2007	-	-	-	68	84	152	58	-	58	4	-	4	5	219	-13%	
2006	-	28	28	72	68	140	66	-	66	14	-	14	5	253	10%	
2005	-	39	39	72	51	123	55	-	55	9	-	9	5	231	-1%	
2004	-	51	51	65	58	123	45	-	45	15	-	15	-	234	0%	
2003	-	50	50	70	62	132	23	-	23	-	-	29	-	234	21%	
2002	-	48	48	68	-	68	-	-	-	-	-	77	-	193	-16%	
2001	-	53	53	69	72	141	-	-	-	-	-	36	-	230	20%	
2000	-	45	45	72	71	143	-	-	-	-	-	-	4	192	-8%	
1999	41	-	41	71	164	164	-	-	-	-	-	-	4	209	-4%	
1998	51	-	51	86	77	163	-	-	-	-	-	-	4	218	7%	
1997	-	44	44	-	-	155	-	-	-	-	-	-	5	204	-	

Fonte: INEP/Censo da Educação Básica

MATRÍCULA EDUCAÇÃO BÁSICA COM CRESCIMENTO/DECRESCIMENTO DA REFERIDA ESCOLA							
ANO	ENSINO FUNDAMENTAL			ENSINO MÉDIO		EDUCAÇÃO BÁSICA	
	MATRÍCULA	(+ / -)		MATRÍCULA	(+ / -)	MATRÍCULA	(+ / -)
2023	181	5%		44	42%	239	-3%
2020	173	8%		31	-26%	247	22%
2015	160	-20%		42	-11%	202	-20%
2010	200	63%		47	-15%	251	9%
2005	123	-14%		55	-	231	20%
2000	143	-8%		0	-	192	-6%
1997	155	-		0	-	204	-



MATRÍCULAS EDUCAÇÃO BÁSICA 1997 A 2023

DADOS E CARACTERÍSTICAS DA ESCOLA				REDE: ESTADUAL				ESCOLA INDÍGENA: SIM			
CÓDIGO: 14000148		ESCOLA ESTADUAL INDIGENA EURICO MANDULAO									
END: COMUNIDADE INDIGENA RAIMUNDAO								Nº: - CEP: 69.350.-000			
BAIRRO: -				LOCALIZAÇÃO: RURAL				MUNICÍPIO: ALTO ALEGRE			
DDD: 95		TELEFONE: 98413-7761		SALA DE AULA: 5		BIBLIOTECA: NÃO		REFEITÓRIO: SIM			
LAB. DE INFORMÁTICA: NÃO		AUDITÓRIO: NÃO		PÁTIO COBERTO: SIM				QUADRA DE ESPORTES: NÃO			

MATRÍCULA CENSO ESCOLAR																
ANO	ENSINO REGULAR							ED.PR.F ENSINO	TOTAL EM/EP	ED. JOVENS E ADULTOS			EDUC. ESP.	TOTAL EDUC BÁSICA	CRESC/DE CR	
	EDUCAÇÃO INFANTIL			ENSINO FUNDAMENTAL		ENSINO				ENSINO FUND.	ENSINO MÉDIO	TOTAL EJA				
	CRECHE	PRÉ	TT-EI	INICIAL	FINAL	TT-EF	MÉDIO	TÉC								
2023	-	-	-	96	69	165	29	-	29	-	4	4	2	198	-14%	
2022	-	-	-	95	73	168	30	-	30	9	23	32	1	230	3%	
2021	-	-	-	94	62	156	27	-	27	23	17	40	1	223	16%	
2020	-	-	-	95	52	147	18	-	18	16	11	27	-	192	-15%	
2019	-	-	-	87	51	138	19	-	19	34	36	70	2	227	23%	
2018	-	-	-	82	44	126	19	-	19	20	19	39	2	184	5%	
2017	-	-	-	76	43	119	29	-	29	28	-	28	1	176	11%	
2016	-	-	-	74	38	112	32	-	32	15	-	15	2	159	-1%	
2015	-	-	-	69	40	109	28	-	28	23	-	23	2	160	43%	
2014	-	-	-	53	43	96	11	-	11	3	-	3	2	112	-15%	
2013	-	-	-	55	51	106	-	-	-	24	-	24	1	131	9%	
2012	-	-	-	44	49	93	-	-	-	26	-	26	1	120	54%	
2011	-	-	-	32	46	78	-	-	-	-	-	-	-	78	-22%	
2010	-	-	-	54	46	100	-	-	-	-	-	-	-	100	163%	
2009	-	-	-	38	-	38	-	-	-	-	-	-	-	38	23%	
2008	-	-	-	31	-	31	-	-	-	-	-	-	-	31	-11%	
2007	-	-	-	35	-	35	-	-	-	-	-	-	-	35	483%	
2006	-	-	-	6	-	6	-	-	-	-	-	-	-	6	0%	
2005	-	1	1	5	-	5	-	-	-	-	-	-	-	6	0%	
2004	-	2	2	4	-	4	-	-	-	-	-	-	-	6	-14%	
2003	-	1	1	6	-	6	-	-	-	-	-	-	-	7	-36%	
2002	-	3	3	8	-	8	-	-	-	-	-	-	-	11	22%	
2001	-	1	1	8	-	8	-	-	-	-	-	-	-	9	13%	
2000	-	2	2	6	-	6	-	-	-	-	-	-	-	8	-	
1999	-	-	-	-	-	-	-	-	-	-	-	-	-	-	-	
1998	-	-	-	-	-	-	-	-	-	-	-	-	-	-	-	
1997	-	-	-	-	-	-	-	-	-	-	-	-	-	-	-	

Fonte: INEP/Censo da Educação Básica

MATRÍCULA EDUCAÇÃO BÁSICA COM CRESCIMENTO/DECRESCIMENTO DA REFERIDA ESCOLA						
ANO	ENSINO FUNDAMENTAL		ENSINO MÉDIO		EDUCAÇÃO BÁSICA	
	MATRÍCULA	(+ / -)	MATRÍCULA	(+ / -)	MATRÍCULA	(+ / -)
2023	165	12%	29	61%	198	3%
2020	147	35%	18	-36%	192	20%
2015	109	9%	28	-	160	60%
2010	100	1900%	0	-	100	1567%
2005	5	-17%	0	-	6	-25%
2000	6	-	0	-	8	-
1997	0	-	0	-	0	-



MATRÍCULAS EDUCAÇÃO BÁSICA 1997 A 2023

DADOS E CARACTERÍSTICAS DA ESCOLA				REDE: ESTADUAL				ESCOLA INDÍGENA: SIM			
CÓDIGO: 14000164		ESCOLA ESTADUAL INDIGENA MACHADO DE ASSIS									
END: COMUNIDADE ANTA I				Nº: -		CEP: 69.350.-000					
BAIRRO:		-		LOCALIZAÇÃO: RURAL		MUNICÍPIO: ALTO ALEGRE					
DDD: 95		TELEFONE: 98411-9354		SALA DE AULA: 2		BIBLIOTECA: NÃO		REFEITÓRIO: NÃO			
LAB. DE INFORMÁTICA: NÃO		AUDITÓRIO: NÃO		PÁTIO COBERTO: NÃO		QUADRA DE ESPORTES: NÃO					

MATRÍCULA CENSO ESCOLAR															
ANO	ENSINO REGULAR							ED.PR.F	TOTAL EM/EP	ED. JOVENS E ADULTOS			EDUC. ESP.	TOTAL EDUC BÁSICA	CRESC/DE CR
	EDUCAÇÃO INFANTIL			ENSINO FUNDAMENTAL			ENSINO	ENSINO FUND.		ENSINO MÉDIO	TOTAL EJA				
	CRECHE	PRÉ	TT-EI	INICIAL	FINAL	TT-EF	MÉDIO					TÉC			
2023	-	-	-	15	8	23	-	-	-	-	-	-	3	23	-12%
2022	-	-	-	18	8	26	-	-	-	-	-	-	1	26	-13%
2021	-	-	-	18	12	30	-	-	-	-	-	-	1	30	0%
2020	-	-	-	14	16	30	-	-	-	-	-	-	1	30	-29%
2019	-	-	-	23	19	42	-	-	-	-	-	-	1	42	27%
2018	-	-	-	17	16	33	-	-	-	-	-	-	1	33	-3%
2017	-	-	-	16	18	34	-	-	-	-	-	-	-	34	36%
2016	-	-	-	10	15	25	-	-	-	-	-	-	-	25	14%
2015	-	-	-	15	7	22	-	-	-	-	-	-	-	22	-8%
2014	-	-	-	12	12	24	-	-	-	-	-	-	-	24	14%
2013	-	-	-	10	11	21	-	-	-	-	-	-	-	21	-13%
2012	-	-	-	10	14	24	-	-	-	-	-	-	-	24	-11%
2011	-	-	-	12	15	27	-	-	-	-	-	-	-	27	8%
2010	-	-	-	14	11	25	-	-	-	-	-	-	-	25	400%
2009	-	-	-	5	-	5	-	-	-	-	-	-	-	5	-85%
2008	-	-	-	13	20	33	-	-	-	-	-	-	-	33	106%
2007	-	-	-	16	-	16	-	-	-	-	-	-	-	16	-16%
2006	-	-	-	19	-	19	-	-	-	-	-	-	-	19	6%
2005	-	-	-	18	-	18	-	-	-	-	-	-	-	18	-14%
2004	-	11	11	10	-	10	-	-	-	-	-	-	-	21	-49%
2003	-	11	11	16	-	16	-	-	-	-	-	14	-	41	-11%
2002	-	6	6	20	-	20	-	-	-	-	-	20	-	46	92%
2001	-	8	8	16	-	16	-	-	-	-	-	-	-	24	-20%
2000	-	10	10	20	-	20	-	-	-	-	-	-	-	30	150%
1999	1	-	1	11	11	11	-	-	-	-	-	-	-	12	-29%
1998	-	-	-	17	-	17	-	-	-	-	-	-	-	17	-6%
1997	-	2	2	-	-	16	-	-	-	-	-	-	-	18	-

Fonte: INEP/Censo da Educação Básica

MATRÍCULA EDUCAÇÃO BÁSICA COM CRESCIMENTO/DECRESCIMENTO DA REFERIDA ESCOLA						
ANO	ENSINO FUNDAMENTAL		ENSINO MÉDIO		EDUCAÇÃO BÁSICA	
	MATRÍCULA	(+ / -)	MATRÍCULA	(+ / -)	MATRÍCULA	(+ / -)
2023	23	-23%	0	-	23	-23%
2020	30	36%	0	-	30	36%
2015	22	-12%	0	-	22	-12%
2010	25	39%	0	-	25	39%
2005	18	-10%	0	-	18	-40%
2000	20	25%	0	-	30	67%
1997	16	-	0	-	18	-



MATRÍCULAS EDUCAÇÃO BÁSICA 1997 A 2023

DADOS E CARACTERÍSTICAS DA ESCOLA				REDE: ESTADUAL				ESCOLA INDÍGENA: SIM			
CÓDIGO: 14000172		ESCOLA ESTADUAL INDIGENA MARECHAL CANDIDO RONDON									
END: COMUNIDADE INDIGENA BOQUEIRAO								Nº: - CEP: 69.350.-000			
BAIRRO:				LOCALIZAÇÃO: RURAL				MUNICÍPIO: ALTO ALEGRE			
DDD: 95		TELEFONE: 3263-1483		SALA DE AULA: 10		BIBLIOTECA: NÃO		REFEITÓRIO: NÃO			
LAB. DE INFORMÁTICA: NÃO		AUDITÓRIO: NÃO		PÁTIO COBERTO: SIM				QUADRA DE ESPORTES: SIM			

MATRÍCULA CENSO ESCOLAR															
ANO	ENSINO REGULAR							ED.PR.F ENSINO	TOTAL EM/EP	ED. JOVENS E ADULTOS			EDUC. ESP.	TOTAL EDUC BÁSICA	CRESC/DE CR
	EDUCAÇÃO INFANTIL			ENSINO FUNDAMENTAL		ENSINO				ENSINO FUND.	ENSINO MÉDIO	TOTAL EJA			
	CRECHE	PRÉ	TT-EI	INICIAL	FINAL	TT-EF	MÉDIO								
2023	-	-	-	61	65	126	50	-	50	-	-	-	3	176	-7%
2022	-	-	-	66	74	140	50	-	50	-	-	-	1	190	-12%
2021	-	-	-	76	79	155	62	-	62	-	-	-	1	217	9%
2020	-	-	-	75	87	162	38	-	38	-	-	-	2	200	3%
2019	-	-	-	73	84	157	37	-	37	-	-	-	2	194	-1%
2018	-	-	-	72	93	165	30	-	30	-	-	-	1	195	-3%
2017	-	-	-	79	80	159	41	-	41	-	-	-	2	200	6%
2016	-	-	-	88	66	154	34	-	34	-	-	-	-	188	-7%
2015	-	-	-	90	77	167	36	-	36	-	-	-	-	203	-3%
2014	-	-	-	91	75	166	43	-	43	-	-	-	1	210	8%
2013	-	-	-	81	78	159	35	-	35	-	-	-	-	194	-1%
2012	-	-	-	74	87	161	34	-	34	-	-	-	1	196	15%
2011	-	-	-	71	73	144	25	-	25	-	-	-	1	170	-12%
2010	-	-	-	73	78	151	41	-	41	-	-	-	1	193	0%
2009	-	-	-	72	75	147	46	-	46	-	-	-	-	193	15%
2008	-	-	-	63	60	123	45	-	45	-	-	-	-	168	-12%
2007	-	24	24	57	57	114	39	-	39	13	-	13	-	190	-13%
2006	-	33	33	59	60	119	47	-	47	20	-	20	-	219	9%
2005	-	33	33	50	53	103	38	-	38	27	-	27	-	201	10%
2004	-	32	32	53	49	102	20	-	20	28	-	28	-	182	20%
2003	-	27	27	63	37	100	-	-	-	-	-	25	-	152	-7%
2002	-	31	31	59	35	94	-	-	-	-	-	39	-	164	4%
2001	-	35	35	55	47	102	-	-	-	-	-	20	-	157	21%
2000	-	24	24	62	44	106	-	-	-	-	-	-	-	130	4%
1999	30	-	30	61	95	95	-	-	-	-	-	-	-	125	16%
1998	31	-	31	48	29	77	-	-	-	-	-	-	-	108	2%
1997	-	17	17	-	-	79	-	-	-	-	-	10	-	106	-

Fonte: INEP/Censo da Educação Básica

MATRÍCULA EDUCAÇÃO BÁSICA COM CRESCIMENTO/DECRESCIMENTO DA REFERIDA ESCOLA						
ANO	ENSINO FUNDAMENTAL		ENSINO MÉDIO		EDUCAÇÃO BÁSICA	
	MATRÍCULA	(+ / -)	MATRÍCULA	(+ / -)	MATRÍCULA	(+ / -)
2023	126	-22%	50	32%	176	-12%
2020	162	-3%	38	6%	200	-1%
2015	167	11%	36	-12%	203	5%
2010	151	47%	41	8%	193	-4%
2005	103	-3%	38	-	201	55%
2000	106	34%	0	-	130	23%
1997	79	-	0	-	106	-



MATRÍCULAS EDUCAÇÃO BÁSICA 1997 A 2023

DADOS E CARACTERÍSTICAS DA ESCOLA				REDE: ESTADUAL				ESCOLA INDÍGENA: SIM			
CÓDIGO: 14000237		ESCOLA ESTADUAL INDIGENA PRESIDENTE GETULIO VARGAS									
END: COMUNIDADE LIVRAMENTO				Nº: -		CEP: 69.350.-000					
BAIRRO:		LOCALIZAÇÃO: RURAL				MUNICÍPIO: ALTO ALEGRE					
DDD: 95		TELEFONE: 99111-3937		SALA DE AULA: 1		BIBLIOTECA: NÃO		REFEITÓRIO: NÃO			
LAB. DE INFORMÁTICA: NÃO		AUDITÓRIO: NÃO		PÁTIO COBERTO: SIM			QUADRA DE ESPORTES: NÃO				

MATRÍCULA CENSO ESCOLAR															
ANO	ENSINO REGULAR							ED.PRF	TOTAL EM/EP	ED. JOVENS E ADULTOS			EDUC. ESP.	TOTAL EDUC BÁSICA	CRESC/DE CR
	EDUCAÇÃO INFANTIL			ENSINO FUNDAMENTAL		ENSINO	ENSINO	ENSINO FUND.		ENSINO MÉDIO	TOTAL EJA				
	CRECHE	PRÉ	TT-EI	INICIAL	FINAL	TT-EF	MÉDIO					TÉC			
2023	-	-	-	13	-	13	-	-	-	-	-	-	-	13	-19%
2022	-	-	-	16	-	16	-	-	-	-	-	-	-	16	33%
2021	-	-	-	12	-	12	-	-	-	-	-	-	-	12	71%
2020	-	-	-	7	-	7	-	-	-	-	-	-	-	7	-22%
2019	-	-	-	9	-	9	-	-	-	-	-	-	-	9	13%
2018	-	-	-	8	-	8	-	-	-	-	-	-	-	8	-11%
2017	-	-	-	9	-	9	-	-	-	-	-	-	-	9	-18%
2016	-	-	-	11	-	11	-	-	-	-	-	-	-	11	22%
2015	-	-	-	9	-	9	-	-	-	-	-	-	-	9	80%
2014	-	-	-	5	-	5	-	-	-	-	-	-	-	5	-29%
2013	-	-	-	7	-	7	-	-	-	-	-	-	-	7	-22%
2012	-	-	-	9	-	9	-	-	-	-	-	-	-	9	29%
2011	-	-	-	7	-	7	-	-	-	-	-	-	-	7	-22%
2010	-	-	-	9	-	9	-	-	-	-	-	-	-	9	-25%
2009	-	-	-	12	-	12	-	-	-	-	-	-	-	12	9%
2008	-	-	-	11	-	11	-	-	-	-	-	-	-	11	-15%
2007	-	-	-	13	-	13	-	-	-	-	-	-	-	13	0%
2006	-	-	-	13	-	13	-	-	-	-	-	-	-	13	-35%
2005	-	10	10	10	-	10	-	-	-	-	-	-	-	20	-35%
2004	-	6	6	13	-	13	-	-	-	12	-	12	-	31	7%
2003	-	10	10	7	-	7	-	-	-	-	-	12	-	29	222%
2002	-	3	3	6	-	6	-	-	-	-	-	-	-	9	50%
2001	-	2	2	4	-	4	-	-	-	-	-	-	-	6	-25%
2000	-	4	4	4	-	4	-	-	-	-	-	-	-	8	-
1999	-	-	-	-	-	-	-	-	-	-	-	-	-	-	-
1998	-	-	-	-	-	-	-	-	-	-	-	-	-	-	-
1997	-	-	-	-	-	-	-	-	-	-	-	-	-	-	-

Fonte: INEP/Censo da Educação Básica

MATRÍCULA EDUCAÇÃO BÁSICA COM CRESCIMENTO/DECRESCIMENTO DA REFERIDA ESCOLA						
ANO	ENSINO FUNDAMENTAL		ENSINO MÉDIO		EDUCAÇÃO BÁSICA	
	MATRÍCULA	(+ / -)	MATRÍCULA	(+ / -)	MATRÍCULA	(+ / -)
2023	13	86%	0	-	13	86%
2020	7	-22%	0	-	7	-22%
2015	9	0%	0	-	9	0%
2010	9	-10%	0	-	9	-55%
2005	10	150%	0	-	20	150%
2000	4	-	0	-	8	-
1997	0	-	0	-	0	-



MATRÍCULAS EDUCAÇÃO BÁSICA 1997 A 2023

DADOS E CARACTERÍSTICAS DA ESCOLA				REDE: ESTADUAL				ESCOLA INDÍGENA: NÃO			
CÓDIGO: 14000253		ESCOLA ESTADUAL PROFESSOR GERALDO DA SILVA PINTO									
END: AVENIDA SANTO AMARO				Nº: S/N		CEP: 69.350.-000					
BAIRRO: CENTRO			LOCALIZAÇÃO: URBANA				MUNICÍPIO: ALTO ALEGRE				
DDD: 95		TELEFONE: 98409-5160		SALA DE AULA: 24		BIBLIOTECA: SIM		REFEITÓRIO: NÃO			
LAB. DE INFORMÁTICA: SIM		AUDITÓRIO: NÃO		PÁTIO COBERTO: SIM				QUADRA DE ESPORTES: SIM			

MATRÍCULA CENSO ESCOLAR															
ANO	ENSINO REGULAR							ED.PRF	TOTAL	ED. JOVENS E ADULTOS			EDUC. ESP.	TOTAL EDUC BÁSICA	CRESC/DE CR
	EDUCAÇÃO INFANTIL			ENSINO FUNDAMENTAL		ENSINO	ENSINO	EM/EP		ENSINO FUND.	ENSINO MÉDIO	TOTAL EJA			
	CRECHE	PRÉ	TT-EI	INICIAL	FINAL	TT-EF	MÉDIO		TÉC						
2023	-	-	-	-	125	125	104	-	104	-	75	75	9	304	-10%
2022	-	-	-	-	143	143	104	-	104	19	71	90	9	337	17%
2021	-	-	-	-	98	98	96	-	96	20	73	93	8	287	10%
2020	-	-	-	-	108	108	63	-	63	23	67	90	7	261	-17%
2019	-	-	-	-	129	129	48	-	48	42	95	137	3	314	84%
2018	-	-	-	-	89	89	-	-	-	29	53	82	1	171	-1%
2017	-	-	-	-	81	81	-	-	-	25	66	91	6	172	25%
2016	-	-	-	-	27	27	-	-	-	28	83	111	5	138	-17%
2015	-	-	-	-	34	34	-	-	-	33	99	132	6	166	-12%
2014	-	-	-	-	73	73	-	-	-	51	63	114	2	189	-
2013	-	-	-	-	-	-	-	-	-	-	-	-	-	-	-
2012	-	-	-	-	-	-	-	-	-	-	-	-	-	-	-100%
2011	-	-	-	290	-	290	-	-	-	82	-	82	10	382	-40%
2010	-	-	-	361	145	506	-	-	-	114	-	114	12	632	7%
2009	-	-	-	306	168	474	-	-	-	108	-	108	9	591	-14%
2008	-	-	-	219	157	376	-	-	-	155	151	306	3	685	-1%
2007	-	-	-	219	158	377	-	-	-	154	151	305	7	689	21%
2006	-	-	-	221	174	395	-	-	-	100	65	165	9	569	1%
2005	-	20	20	163	177	340	-	-	-	113	81	194	8	562	-18%
2004	-	50	50	204	197	401	-	-	-	120	103	223	8	682	-33%
2003	-	108	108	195	192	387	-	-	-	-	-	519	10	1.024	35%
2002	-	50	50	228	202	430	-	-	-	-	-	269	8	757	-15%
2001	-	53	53	340	188	528	-	-	-	-	-	301	7	889	5%
2000	-	52	52	407	379	786	-	-	-	-	-	-	7	845	2%
1999	61	-	61	508	762	762	-	-	-	-	-	-	7	830	-2%
1998	62	-	62	397	112	509	-	-	-	-	-	278	-	849	-5%
1997	-	61	61	-	-	549	-	-	-	-	-	285	3	898	-

Fonte: INEP/Censo da Educação Básica

MATRÍCULA EDUCAÇÃO BÁSICA COM CRESCIMENTO/DECRESCIMENTO DA REFERIDA ESCOLA							
ANO	ENSINO FUNDAMENTAL			ENSINO MÉDIO		EDUCAÇÃO BÁSICA	
	MATRÍCULA	(+ / -)		MATRÍCULA	(+ / -)	MATRÍCULA	(+ / -)
2023	125	16%		104	65%	304	16%
2020	108	218%		63	-	261	57%
2015	34	-93%		0	-	166	-74%
2010	506	49%		0	-	632	12%
2005	340	-57%		0	-	562	-33%
2000	786	43%		0	-	845	-6%
1997	549	-		0	-	898	-



MATRÍCULAS EDUCAÇÃO BÁSICA 1997 A 2023

DADOS E CARACTERÍSTICAS DA ESCOLA				REDE: ESTADUAL				ESCOLA INDÍGENA: SIM			
CÓDIGO: 14000296		ESCOLA ESTADUAL INDIGENA RIACHUELO									
END: COMUNIDADE INDIGENA SUCUBA								Nº: - CEP: 69.350.-000			
BAIRRO: -				LOCALIZAÇÃO: RURAL				MUNICÍPIO: ALTO ALEGRE			
DDD: 95		TELEFONE: 98405-5882		SALA DE AULA: 9		BIBLIOTECA: NÃO		REFEITÓRIO: SIM			
LAB. DE INFORMÁTICA: NÃO		AUDITÓRIO: NÃO		PÁTIO COBERTO: NÃO				QUADRA DE ESPORTES: NÃO			

MATRÍCULA CENSO ESCOLAR															
ANO	ENSINO REGULAR							ED.PR.F ENSINO	TOTAL EM/EP	ED. JOVENS E ADULTOS			EDUC. ESP.	TOTAL EDUC BÁSICA	CRESC/DE CR
	EDUCAÇÃO INFANTIL			ENSINO FUNDAMENTAL		ENSINO				ENSINO FUND.	ENSINO MÉDIO	TOTAL EJA			
	CRECHE	PRÉ	TT-EI	INICIAL	FINAL	TT-EF	MÉDIO								
2023	-	-	-	77	97	174	60	-	60	-	-	-	6	234	-14%
2022	-	-	-	68	118	186	68	-	68	-	18	18	7	272	13%
2021	-	-	-	81	99	180	48	-	48	-	12	12	6	240	8%
2020	-	-	-	76	97	173	40	-	40	5	5	10	6	223	5%
2019	-	-	-	69	95	164	29	-	29	-	19	19	7	212	11%
2018	-	-	-	74	69	143	33	-	33	3	12	15	7	191	-1%
2017	-	-	-	78	64	142	36	-	36	5	9	14	4	192	10%
2016	-	-	-	60	62	122	30	-	30	6	17	23	1	175	-4%
2015	-	-	-	61	61	122	41	-	41	5	14	19	2	182	-6%
2014	-	-	-	56	60	116	32	-	32	20	23	43	2	193	10%
2013	-	-	-	45	64	109	28	-	28	14	22	36	2	175	9%
2012	-	-	-	36	66	102	28	-	28	13	12	25	5	160	29%
2011	-	-	-	36	57	93	27	-	27	-	-	-	4	124	17%
2010	-	-	-	32	50	82	24	-	24	-	-	-	-	106	36%
2009	-	-	-	32	46	78	-	-	-	-	-	-	-	78	5%
2008	-	-	-	25	49	74	-	-	-	-	-	-	-	74	10%
2007	-	-	-	33	33	66	-	-	-	-	-	-	1	67	10%
2006	-	-	-	34	27	61	-	-	-	-	-	-	-	61	-28%
2005	-	-	-	39	27	66	-	-	-	19	-	19	-	85	70%
2004	-	-	-	37	-	37	-	-	-	13	-	13	-	50	-25%
2003	-	22	22	35	-	35	-	-	-	-	-	10	-	67	63%
2002	-	15	15	26	-	26	-	-	-	-	-	-	-	41	-20%
2001	-	20	20	31	-	31	-	-	-	-	-	-	-	51	34%
2000	-	-	-	38	-	38	-	-	-	-	-	-	-	38	-12%
1999	-	-	-	43	43	43	-	-	-	-	-	-	-	43	-16%
1998	-	-	-	51	-	51	-	-	-	-	-	-	-	51	46%
1997	-	-	-	-	-	35	-	-	-	-	-	-	-	35	-

Fonte: INEP/Censo da Educação Básica

MATRÍCULA EDUCAÇÃO BÁSICA COM CRESCIMENTO/DECRESCIMENTO DA REFERIDA ESCOLA							
ANO	ENSINO FUNDAMENTAL			ENSINO MÉDIO		EDUCAÇÃO BÁSICA	
	MATRÍCULA	(+ / -)		MATRÍCULA	(+ / -)	MATRÍCULA	(+ / -)
2023	174	1%		60	50%	234	5%
2020	173	42%		40	-2%	223	23%
2015	122	49%		41	71%	182	72%
2010	82	24%		24	-	106	25%
2005	66	74%		0	-	85	124%
2000	38	9%		0	-	38	9%
1997	35	-		0	-	35	-



MATRÍCULAS EDUCAÇÃO BÁSICA 1997 A 2023

DADOS E CARACTERÍSTICAS DA ESCOLA				REDE: ESTADUAL				ESCOLA INDÍGENA: NÃO			
CÓDIGO: 14000318 ESCOLA ESTADUAL RUI BARBOSA											
END: COLONIA CORONEL MOTA TAIANO						Nº: S/N			CEP: 69.350.-000		
BAIRRO: COLONIA				LOCALIZAÇÃO: RURAL				MUNICÍPIO: ALTO ALEGRE			
DDD: 95		TELEFONE: 99136-9465		SALA DE AULA: 5		BIBLIOTECA: SIM		REFEITÓRIO: SIM			
LAB. DE INFORMÁTICA: SIM		AUDITÓRIO: NÃO				PÁTIO COBERTO: SIM			QUADRA DE ESPORTES: SIM		

MATRÍCULA CENSO ESCOLAR															
ANO	ENSINO REGULAR							ED.PR.F ENSINO	TOTAL EM/EP	ED. JOVENS E ADULTOS			EDUC. ESP.	TOTAL EDUC BÁSICA	CRESC/DE CR
	EDUCAÇÃO INFANTIL			ENSINO FUNDAMENTAL		ENSINO				ENSINO FUND.	ENSINO MÉDIO	TOTAL EJA			
	CRECHE	PRÉ	TT-EI	INICIAL	FINAL	TT-EF	MÉDIO	TÉC							
2023	-	-	-	14	55	69	40	-	40	-	-	-	3	109	11%
2022	-	-	-	9	49	58	40	-	40	-	-	-	2	98	-23%
2021	-	-	-	45	51	96	31	-	31	-	-	-	4	127	4%
2020	-	-	-	45	49	94	28	-	28	-	-	-	3	122	-5%
2019	-	-	-	45	52	97	31	-	31	-	-	-	2	128	-15%
2018	-	-	-	55	51	106	44	-	44	-	-	-	-	150	1%
2017	-	-	-	57	49	106	43	-	43	-	-	-	1	149	6%
2016	-	-	-	54	50	104	36	-	36	-	-	-	1	140	9%
2015	-	-	-	50	52	102	27	-	27	-	-	-	1	129	3%
2014	-	-	-	49	46	95	27	-	27	-	-	-	3	125	-1%
2013	-	-	-	42	47	89	34	-	34	-	-	-	3	126	3%
2012	-	-	-	45	48	93	26	-	26	-	-	-	3	122	-7%
2011	-	-	-	47	50	97	32	-	32	-	-	-	2	131	2%
2010	-	-	-	55	48	103	23	-	23	-	-	-	2	128	11%
2009	-	-	-	62	51	113	-	-	-	-	-	-	2	115	-18%
2008	-	-	-	59	60	119	22	-	22	-	-	-	-	141	-1%
2007	-	-	-	54	50	104	38	-	38	-	-	-	1	143	-27%
2006	-	33	33	64	55	119	44	-	44	-	-	-	-	196	17%
2005	-	10	10	54	60	114	44	-	44	-	-	-	-	168	-20%
2004	-	33	33	57	63	120	58	-	58	-	-	-	-	211	-26%
2003	-	25	25	48	75	123	136	-	136	-	-	-	-	284	5%
2002	-	33	33	55	80	135	103	-	103	-	-	-	-	271	-13%
2001	-	35	35	61	79	140	136	-	136	-	-	-	-	311	26%
2000	-	30	30	57	73	130	87	-	87	-	-	-	-	247	17%
1999	29	-	29	64	112	112	71	-	71	-	-	-	-	212	5%
1998	18	-	18	77	45	122	62	-	62	-	-	-	-	202	20%
1997	-	12	12	-	-	100	57	-	57	-	-	-	-	169	-

Fonte: INEP/Censo da Educação Básica

MATRÍCULA EDUCAÇÃO BÁSICA COM CRESCIMENTO/DECRESCIMENTO DA REFERIDA ESCOLA							
ANO	ENSINO FUNDAMENTAL			ENSINO MÉDIO		EDUCAÇÃO BÁSICA	
	MATRÍCULA	(+ / -)		MATRÍCULA	(+ / -)	MATRÍCULA	(+ / -)
2023	69	-27%		40	43%	109	-11%
2020	94	-8%		28	4%	122	-5%
2015	102	-1%		27	17%	129	1%
2010	103	-10%		23	-48%	128	-24%
2005	114	-12%		44	-49%	168	-32%
2000	130	30%		87	53%	247	46%
1997	100	-		57	-	169	-



MATRÍCULAS EDUCAÇÃO BÁSICA 1997 A 2023

DADOS E CARACTERÍSTICAS DA ESCOLA				REDE: ESTADUAL				ESCOLA INDÍGENA: SIM			
CÓDIGO: 14000385		ESCOLA ESTADUAL INDIGENA WAIKAS									
END: COMUNIDADE WAIKAS								Nº: -		CEP: 69.350.-000	
BAIRRO: REGIAO WAIKAS		LOCALIZAÇÃO: RURAL				MUNICÍPIO: ALTO ALEGRE					
DDD: 95		TELEFONE: 99172-3116		SALA DE AULA: -		BIBLIOTECA: NÃO		REFEITÓRIO: NÃO			
LAB. DE INFORMÁTICA: NÃO		AUDITÓRIO: NÃO		PÁTIO COBERTO: NÃO		QUADRA DE ESPORTES: NÃO					

MATRÍCULA CENSO ESCOLAR														
ANO	ENSINO REGULAR						ED.PR.F	TOTAL EM/EP	ED. JOVENS E ADULTOS			EDUC. ESP.	TOTAL EDUC BÁSICA	CRESC/DE CR
	EDUCAÇÃO INFANTIL			ENSINO FUNDAMENTAL		ENSINO	ENSINO		ENSINO FUND.	ENSINO MÉDIO	TOTAL EJA			
	CRECHE	PRÉ	TT-EI	INICIAL	FINAL	TT-EF	MÉDIO							
2023	-	-	-	31	-	31	-	-	-	-	-	-	31	48%
2022	-	-	-	21	-	21	-	-	-	-	-	-	21	24%
2021	-	-	-	17	-	17	-	-	-	-	-	-	17	21%
2020	-	-	-	14	-	14	-	-	-	-	-	-	14	-18%
2019	-	-	-	17	-	17	-	-	-	-	-	-	17	6%
2018	-	-	-	16	-	16	-	-	-	-	-	-	16	0%
2017	-	-	-	16	-	16	-	-	-	-	-	-	16	-20%
2016	-	-	-	20	-	20	-	-	-	-	-	-	20	25%
2015	-	-	-	16	-	16	-	-	-	-	-	-	16	23%
2014	-	-	-	13	-	13	-	-	-	-	-	-	13	8%
2013	-	-	-	12	-	12	-	-	-	-	-	-	12	-45%
2012	-	-	-	16	-	16	-	-	-	6	-	6	22	0%
2011	-	-	-	16	-	16	-	-	-	6	-	6	22	-12%
2010	-	-	-	19	-	19	-	-	-	6	-	6	25	150%
2009	-	-	-	10	-	10	-	-	-	-	-	-	10	-38%
2008	-	-	-	16	-	16	-	-	-	-	-	-	16	-6%
2007	-	-	-	17	-	17	-	-	-	-	-	-	17	-29%
2006	-	-	-	24	-	24	-	-	-	-	-	-	24	9%
2005	-	6	6	16	-	16	-	-	-	-	-	-	22	83%
2004	-	8	8	4	-	4	-	-	-	-	-	-	12	-14%
2003	-	6	6	8	-	8	-	-	-	-	-	-	14	-22%
2002	-	7	7	11	-	11	-	-	-	-	-	-	18	-18%
2001	-	8	8	14	-	14	-	-	-	-	-	-	22	22%
2000	-	4	4	14	-	14	-	-	-	-	-	-	18	29%
1999	2	-	2	12	12	12	-	-	-	-	-	-	14	0%
1998	2	-	2	12	-	12	-	-	-	-	-	-	14	-7%
1997	-	4	4	-	-	11	-	-	-	-	-	-	15	-

Fonte: INEP/Censo da Educação Básica

MATRÍCULA EDUCAÇÃO BÁSICA COM CRESCIMENTO/DECRESCIMENTO DA REFERIDA ESCOLA						
ANO	ENSINO FUNDAMENTAL		ENSINO MÉDIO		EDUCAÇÃO BÁSICA	
	MATRÍCULA	(+ / -)	MATRÍCULA	(+ / -)	MATRÍCULA	(+ / -)
2023	31	121%	0	-	31	121%
2020	14	-13%	0	-	14	-13%
2015	16	-16%	0	-	16	-36%
2010	19	19%	0	-	25	14%
2005	16	14%	0	-	22	22%
2000	14	27%	0	-	18	20%
1997	11	-	0	-	15	-



MATRÍCULAS EDUCAÇÃO BÁSICA 1997 A 2023

DADOS E CARACTERÍSTICAS DA ESCOLA			REDE: ESTADUAL			ESCOLA INDÍGENA: SIM		
CÓDIGO:	14007118	ESCOLA ESTADUAL INDIGENA YANOMAMI URIHITHERI YANO						
END:	COMUNIDADE HAXIU					Nº:	-	CEP: 69.350.-000
BAIRRO:	REGIAO HAXIU		LOCALIZAÇÃO: RURAL			MUNICÍPIO: ALTO ALEGRE		
DDD:	95	TELEFONE:	3624-1468	SALA DE AULA:	-	BIBLIOTECA: NÃO	REFEITÓRIO: NÃO	
LAB. DE INFORMÁTICA:	NÃO		AUDITÓRIO: NÃO	PÁTIO COBERTO: NÃO			QUADRA DE ESPORTES: NÃO	

MATRÍCULA CENSO ESCOLAR															
ANO	ENSINO REGULAR							ED.PR.F	TOTAL EM/EP	ED. JOVENS E ADULTOS			EDUC. ESP.	TOTAL EDUC BÁSICA	CRESC/DE CR
	EDUCAÇÃO INFANTIL			ENSINO FUNDAMENTAL		ENSINO	ENSINO	ENSINO FUND.		ENSINO MÉDIO	TOTAL EJA				
	CRECHE	PRÉ	TT-EI	INICIAL	FINAL	TT-EF	MÉDIO					TÉC			
2023	-	-	-	24	-	24	-	-	-	-	-	-	-	24	-8%
2022	-	-	-	26	-	26	-	-	-	-	-	-	-	26	-
2021	-	-	-	-	-	-	-	-	-	-	-	-	-	-	-100%
2020	-	-	-	50	-	50	-	-	-	-	-	-	-	50	-9%
2019	-	-	-	55	-	55	-	-	-	-	-	-	-	55	62%
2018	-	-	-	34	-	34	-	-	-	-	-	-	-	34	0%
2017	-	-	-	34	-	34	-	-	-	-	-	-	-	34	-3%
2016	-	-	-	35	-	35	-	-	-	-	-	-	-	35	-20%
2015	-	-	-	44	-	44	-	-	-	-	-	-	-	44	0%
2014	-	-	-	44	-	44	-	-	-	-	-	-	-	44	0%
2013	-	-	-	44	-	44	-	-	-	-	-	-	-	44	-2%
2012	-	-	-	45	-	45	-	-	-	-	-	-	-	45	-
2011	-	-	-	-	-	-	-	-	-	-	-	-	-	-	-
2010	-	-	-	-	-	-	-	-	-	-	-	-	-	-	-
2009	-	-	-	-	-	-	-	-	-	-	-	-	-	-	-
2008	-	-	-	-	-	-	-	-	-	-	-	-	-	-	-
2007	-	-	-	-	-	-	-	-	-	-	-	-	-	-	-
2006	-	-	-	-	-	-	-	-	-	-	-	-	-	-	-
2005	-	-	-	-	-	-	-	-	-	-	-	-	-	-	-
2004	-	-	-	-	-	-	-	-	-	-	-	-	-	-	-
2003	-	-	-	-	-	-	-	-	-	-	-	-	-	-	-
2002	-	-	-	-	-	-	-	-	-	-	-	-	-	-	-
2001	-	-	-	-	-	-	-	-	-	-	-	-	-	-	-
2000	-	-	-	-	-	-	-	-	-	-	-	-	-	-	-
1999	-	-	-	-	-	-	-	-	-	-	-	-	-	-	-
1998	-	-	-	-	-	-	-	-	-	-	-	-	-	-	-
1997	-	-	-	-	-	-	-	-	-	-	-	-	-	-	-

Fonte: INEP/Censo da Educação Básica

MATRÍCULA EDUCAÇÃO BÁSICA COM CRESCIMENTO/DECRESCIMENTO DA REFERIDA ESCOLA						
ANO	ENSINO FUNDAMENTAL		ENSINO MÉDIO		EDUCAÇÃO BÁSICA	
	MATRÍCULA	(+ / -)	MATRÍCULA	(+ / -)	MATRÍCULA	(+ / -)
2023	24	-52%	0	-	24	-52%
2020	50	14%	0	-	50	14%
2015	44	-	0	-	44	-
2010	0	-	0	-	0	-
2005	0	-	0	-	0	-
2000	0	-	0	-	0	-
1997	0	-	0	-	0	-



MATRÍCULAS EDUCAÇÃO BÁSICA 1997 A 2023

DADOS E CARACTERÍSTICAS DA ESCOLA			REDE: ESTADUAL			ESCOLA INDÍGENA: SIM		
CÓDIGO:	14007126	ESCOLA ESTADUAL INDIGENA YANOMAMI HAKOMA						
END:	COMUNIDADE HOYAMU					Nº:	-	CEP: 69.350.-000
BAIRRO:	REGIAO HAKOMA		LOCALIZAÇÃO: RURAL			MUNICÍPIO: ALTO ALEGRE		
DDD:	95	TELEFONE:	99155-1490	SALA DE AULA:	-	BIBLIOTECA: NÃO	REFEITÓRIO: NÃO	
LAB. DE INFORMÁTICA:	NÃO		AUDITÓRIO: NÃO		PÁTIO COBERTO: NÃO		QUADRA DE ESPORTES: NÃO	

MATRÍCULA CENSO ESCOLAR															
ANO	ENSINO REGULAR							ED.PR.F ENSINO	TOTAL EM/EP	ED. JOVENS E ADULTOS			EDUC. ESP.	TOTAL EDUC BÁSICA	CRESC/DE CR
	EDUCAÇÃO INFANTIL			ENSINO FUNDAMENTAL		ENSINO				ENSINO FUND.	ENSINO MÉDIO	TOTAL EJA			
	CRECHE	PRÉ	TT-EI	INICIAL	FINAL	TT-EF	MÉDIO	TÉC							
2023	-	-	-	35	-	35	-	-	-	-	-	-	-	35	-3%
2022	-	-	-	36	-	36	-	-	-	-	-	-	-	36	-
2021	-	-	-	-	-	-	-	-	-	-	-	-	-	-	-100%
2020	-	-	-	61	-	61	-	-	-	-	-	-	-	61	-2%
2019	-	-	-	62	-	62	-	-	-	-	-	-	-	62	0%
2018	-	-	-	62	-	62	-	-	-	-	-	-	-	62	41%
2017	-	-	-	44	-	44	-	-	-	-	-	-	-	44	0%
2016	-	-	-	44	-	44	-	-	-	-	-	-	-	44	193%
2015	-	-	-	15	-	15	-	-	-	-	-	-	-	15	-57%
2014	-	-	-	35	-	35	-	-	-	-	-	-	-	35	-5%
2013	-	-	-	37	-	37	-	-	-	-	-	-	-	37	-20%
2012	-	-	-	46	-	46	-	-	-	-	-	-	-	46	-
2011	-	-	-	-	-	-	-	-	-	-	-	-	-	-	-
2010	-	-	-	-	-	-	-	-	-	-	-	-	-	-	-
2009	-	-	-	-	-	-	-	-	-	-	-	-	-	-	-
2008	-	-	-	-	-	-	-	-	-	-	-	-	-	-	-
2007	-	-	-	-	-	-	-	-	-	-	-	-	-	-	-
2006	-	-	-	-	-	-	-	-	-	-	-	-	-	-	-
2005	-	-	-	-	-	-	-	-	-	-	-	-	-	-	-
2004	-	-	-	-	-	-	-	-	-	-	-	-	-	-	-
2003	-	-	-	-	-	-	-	-	-	-	-	-	-	-	-
2002	-	-	-	-	-	-	-	-	-	-	-	-	-	-	-
2001	-	-	-	-	-	-	-	-	-	-	-	-	-	-	-
2000	-	-	-	-	-	-	-	-	-	-	-	-	-	-	-
1999	-	-	-	-	-	-	-	-	-	-	-	-	-	-	-
1998	-	-	-	-	-	-	-	-	-	-	-	-	-	-	-
1997	-	-	-	-	-	-	-	-	-	-	-	-	-	-	-

Fonte: INEP/Censo da Educação Básica

MATRÍCULA EDUCAÇÃO BÁSICA COM CRESCIMENTO/DECRESCIMENTO DA REFERIDA ESCOLA							
ANO	ENSINO FUNDAMENTAL			ENSINO MÉDIO		EDUCAÇÃO BÁSICA	
	MATRÍCULA	(+ / -)		MATRÍCULA	(+ / -)	MATRÍCULA	(+ / -)
2023	35	-43%		0	-	35	-43%
2020	61	307%		0	-	61	307%
2015	15	-		0	-	15	-
2010	0	-		0	-	0	-
2005	0	-		0	-	0	-
2000	0	-		0	-	0	-
1997	0	-		0	-	0	-



MATRÍCULAS EDUCAÇÃO BÁSICA 1997 A 2023

DADOS E CARACTERÍSTICAS DA ESCOLA			REDE: ESTADUAL			ESCOLA INDÍGENA: SIM			
CÓDIGO:	14009390	ESCOLA ESTADUAL INDIGENA PAXOKIMAE YANOMAMI							
END:	LOCALIDADE				Nº:	-	CEP:	69.350.-000	
BAIRRO:	TERRA INDIGENA YANOMAMI	LOCALIZAÇÃO: RURAL			MUNICÍPIO: ALTO ALEGRE				
DDD:	95	TELEFONE:	99165-5943	SALA DE AULA:	-	BIBLIOTECA:	NÃO	REFEITÓRIO:	NÃO
LAB. DE INFORMÁTICA:	NÃO	AUDITÓRIO:	NÃO	PÁTIO COBERTO:	NÃO	QUADRA DE ESPORTES:	NÃO		

MATRÍCULA CENSO ESCOLAR															
ANO	ENSINO REGULAR							ED.PR.F	TOTAL EM/EP	ED. JOVENS E ADULTOS			EDUC. ESP.	TOTAL EDUC BÁSICA	CRESC/DE CR
	EDUCAÇÃO INFANTIL			ENSINO FUNDAMENTAL			ENSINO	ENSINO FUND.		ENSINO MÉDIO	TOTAL EJA				
	CRECHE	PRÉ	TT-EI	INICIAL	FINAL	TT-EF	MÉDIO					TÉC			
2023	-	-	-	18	-	18	-	-	-	-	-	-	-	18	-5%
2022	-	-	-	19	-	19	-	-	-	-	-	-	-	19	-
2021	-	-	-	-	-	-	-	-	-	-	-	-	-	-	-
2020	-	-	-	-	-	-	-	-	-	-	-	-	-	-	-
2019	-	-	-	-	-	-	-	-	-	-	-	-	-	-	-
2018	-	-	-	-	-	-	-	-	-	-	-	-	-	-	-
2017	-	-	-	-	-	-	-	-	-	-	-	-	-	-	-
2016	-	-	-	-	-	-	-	-	-	-	-	-	-	-	-
2015	-	-	-	-	-	-	-	-	-	-	-	-	-	-	-
2014	-	-	-	-	-	-	-	-	-	-	-	-	-	-	-
2013	-	-	-	-	-	-	-	-	-	-	-	-	-	-	-
2012	-	-	-	-	-	-	-	-	-	-	-	-	-	-	-
2011	-	-	-	-	-	-	-	-	-	-	-	-	-	-	-
2010	-	-	-	-	-	-	-	-	-	-	-	-	-	-	-
2009	-	-	-	-	-	-	-	-	-	-	-	-	-	-	-
2008	-	-	-	-	-	-	-	-	-	-	-	-	-	-	-
2007	-	-	-	-	-	-	-	-	-	-	-	-	-	-	-
2006	-	-	-	-	-	-	-	-	-	-	-	-	-	-	-
2005	-	-	-	-	-	-	-	-	-	-	-	-	-	-	-
2004	-	-	-	-	-	-	-	-	-	-	-	-	-	-	-
2003	-	-	-	-	-	-	-	-	-	-	-	-	-	-	-
2002	-	-	-	-	-	-	-	-	-	-	-	-	-	-	-
2001	-	-	-	-	-	-	-	-	-	-	-	-	-	-	-
2000	-	-	-	-	-	-	-	-	-	-	-	-	-	-	-
1999	-	-	-	-	-	-	-	-	-	-	-	-	-	-	-
1998	-	-	-	-	-	-	-	-	-	-	-	-	-	-	-
1997	-	-	-	-	-	-	-	-	-	-	-	-	-	-	-

Fonte: INEP/Censo da Educação Básica

MATRÍCULA EDUCAÇÃO BÁSICA COM CRESCIMENTO/DECRESCIMENTO DA REFERIDA ESCOLA							
ANO	ENSINO FUNDAMENTAL			ENSINO MÉDIO		EDUCAÇÃO BÁSICA	
	MATRÍCULA	(+ / -)		MATRÍCULA	(+ / -)	MATRÍCULA	(+ / -)
2023	18	-		0	-	18	-
2020	0	-		0	-	0	-
2015	0	-		0	-	0	-
2010	0	-		0	-	0	-
2005	0	-		0	-	0	-
2000	0	-		0	-	0	-
1997	0	-		0	-	0	-



MATRÍCULAS EDUCAÇÃO BÁSICA 1997 A 2023

DADOS E CARACTERÍSTICAS DA ESCOLA			REDE: ESTADUAL			ESCOLA INDÍGENA: SIM		
CÓDIGO:	14320096	ESCOLA ESTADUAL INDIGENA PALIMITHELI						
END:	COMUNIDADE PALIMIU					Nº:	-	CEP: 69.350.-000
BAIRRO:	REGIAO PALIMIU		LOCALIZAÇÃO: RURAL			MUNICÍPIO: ALTO ALEGRE		
DDD:	95	TELEFONE:	3624-1468	SALA DE AULA:	-	BIBLIOTECA: NÃO	REFEITÓRIO: NÃO	
LAB. DE INFORMÁTICA:	NÃO		AUDITÓRIO: NÃO	PÁTIO COBERTO: NÃO			QUADRA DE ESPORTES: NÃO	

MATRÍCULA CENSO ESCOLAR															
ANO	ENSINO REGULAR						ED.PR.F		TOTAL EM/EP	ED. JOVENS E ADULTOS			EDUC. ESP.	TOTAL EDUC BÁSICA	CRESC/DE CR
	EDUCAÇÃO INFANTIL			ENSINO FUNDAMENTAL		ENSINO	ENSINO	ENSINO FUND.		ENSINO MÉDIO	TOTAL EJA				
	CRECHE	PRÉ	TT-EI	INICIAL	FINAL	TT-EF	MÉDIO					TÉC			
2023	-	-	-	150	-	150	-	-	-	-	-	-	-	150	-9%
2022	-	-	-	165	-	165	-	-	-	-	-	-	-	165	-
2021	-	-	-	-	-	-	-	-	-	-	-	-	-	-	-100%
2020	-	-	-	114	-	114	-	-	-	-	-	-	-	114	-12%
2019	-	-	-	129	-	129	-	-	-	-	-	-	-	129	19%
2018	-	-	-	108	-	108	-	-	-	-	-	-	-	108	-4%
2017	-	-	-	113	-	113	-	-	-	-	-	-	-	113	74%
2016	-	-	-	65	-	65	-	-	-	-	-	-	-	65	27%
2015	-	-	-	51	-	51	-	-	-	-	-	-	-	51	-6%
2014	-	-	-	54	-	54	-	-	-	-	-	-	-	54	184%
2013	-	-	-	13	-	13	-	-	-	6	-	6	-	19	-77%
2012	-	-	-	53	-	53	-	-	-	28	-	28	-	81	37%
2011	-	-	-	36	-	36	-	-	-	23	-	23	-	59	2%
2010	-	-	-	35	-	35	-	-	-	23	-	23	-	58	123%
2009	-	-	-	16	-	16	-	-	-	10	-	10	-	26	-10%
2008	-	-	-	20	-	20	-	-	-	9	-	9	-	29	-57%
2007	-	13	13	36	-	36	-	-	-	19	-	19	-	68	-29%
2006	-	19	19	45	-	45	-	-	-	32	-	32	-	96	17%
2005	-	15	15	36	-	36	-	-	-	31	-	31	-	82	8%
2004	-	14	14	49	-	49	-	-	-	13	-	13	-	76	3%
2003	-	14	14	31	-	31	-	-	-	-	-	29	-	74	-21%
2002	-	54	54	20	-	20	-	-	-	-	-	20	-	94	100%
2001	-	24	24	23	-	23	-	-	-	-	-	-	-	47	18%
2000	-	5	5	35	-	35	-	-	-	-	-	-	-	40	0%
1999	22	-	22	18	18	18	-	-	-	-	-	-	-	40	-17%
1998	33	-	33	15	-	15	-	-	-	-	-	-	-	48	100%
1997	-	16	16	-	-	8	-	-	-	-	-	-	-	24	-

Fonte: INEP/Censo da Educação Básica

MATRÍCULA EDUCAÇÃO BÁSICA COM CRESCIMENTO/DECRESCIMENTO DA REFERIDA ESCOLA						
ANO	ENSINO FUNDAMENTAL		ENSINO MÉDIO		EDUCAÇÃO BÁSICA	
	MATRÍCULA	(+ / -)	MATRÍCULA	(+ / -)	MATRÍCULA	(+ / -)
2023	150	32%	0	-	150	32%
2020	114	124%	0	-	114	124%
2015	51	46%	0	-	51	-12%
2010	35	-3%	0	-	58	-29%
2005	36	3%	0	-	82	105%
2000	35	338%	0	-	40	67%
1997	8	-	0	-	24	-



MATRÍCULAS EDUCAÇÃO BÁSICA 1997 A 2023

DADOS E CARACTERÍSTICAS DA ESCOLA			REDE: ESTADUAL			ESCOLA INDÍGENA: SIM				
CÓDIGO:	14321017	ESCOLA ESTADUAL INDIGENA SICANABI								
END:	COMUNIDADE SIKAMAPIU			Nº:	-	CEP:	69.350.-000			
BAIRRO:	REGIAO BAIXO MUCAJAI		LOCALIZAÇÃO: RURAL			MUNICÍPIO: ALTO ALEGRE				
DDD:	95	TELEFONE:	99169-2875	SALA DE AULA:	-	BIBLIOTECA:	NÃO		REFEITÓRIO:	NÃO
LAB. DE INFORMÁTICA:	NÃO		AUDITÓRIO:	NÃO		PÁTIO COBERTO:	NÃO		QUADRA DE ESPORTES:	NÃO

MATRÍCULA CENSO ESCOLAR														
ANO	ENSINO REGULAR						ED.PR.F ENSINO	TOTAL EM/EP	ED. JOVENS E ADULTOS			EDUC. ESP.	TOTAL EDUC BÁSICA	CRESC/DE CR
	EDUCAÇÃO INFANTIL			ENSINO FUNDAMENTAL		ENSINO			ENSINO FUND.	ENSINO MÉDIO	TOTAL EJA			
	CRECHE	PRÉ	TT-EI	INICIAL	FINAL	TT-EF	MÉDIO	TÉC						
2023	-	-	-	72	-	72	-	-	-	-	-	-	72	-5%
2022	-	-	-	76	-	76	-	-	-	-	-	-	76	-
2021	-	-	-	-	-	-	-	-	-	-	-	-	-	-100%
2020	-	-	-	40	-	40	-	-	-	-	-	-	40	-15%
2019	-	-	-	47	-	47	-	-	-	-	-	-	47	104%
2018	-	-	-	23	-	23	-	-	-	-	-	-	23	-51%
2017	-	-	-	47	-	47	-	-	-	-	-	-	47	-11%
2016	-	-	-	53	-	53	-	-	-	-	-	-	53	104%
2015	-	-	-	25	1	26	-	-	-	-	-	-	26	-32%
2014	-	-	-	38	-	38	-	-	-	-	-	-	38	-16%
2013	-	-	-	45	-	45	-	-	-	-	-	-	45	-13%
2012	-	-	-	22	-	22	-	-	-	30	-	30	52	33%
2011	-	-	-	14	-	14	-	-	-	25	-	25	39	-26%
2010	-	-	-	25	-	25	-	-	-	28	-	28	53	-13%
2009	-	-	-	33	-	33	-	-	-	28	-	28	61	-6%
2008	-	-	-	36	-	36	-	-	-	29	-	29	65	-16%
2007	-	-	-	38	-	38	-	-	-	39	-	39	77	8%
2006	-	-	-	31	-	31	-	-	-	40	-	40	71	29%
2005	-	-	-	25	-	25	-	-	-	30	-	30	55	49%
2004	-	-	-	37	-	37	-	-	-	-	-	-	37	-36%
2003	-	-	-	27	-	27	-	-	-	-	-	31	58	35%
2002	-	-	-	18	-	18	-	-	-	-	-	25	43	-14%
2001	-	11	11	5	-	5	-	-	-	-	-	34	50	39%
2000	-	-	-	36	-	36	-	-	-	-	-	-	36	-
1999	-	-	-	-	-	-	-	-	-	-	-	-	-	-
1998	-	-	-	-	-	-	-	-	-	-	-	-	-	-
1997	-	-	-	-	-	-	-	-	-	-	-	-	-	-

Fonte: INEP/Censo da Educação Básica

MATRÍCULA EDUCAÇÃO BÁSICA COM CRESCIMENTO/DECRESCIMENTO DA REFERIDA ESCOLA						
ANO	ENSINO FUNDAMENTAL		ENSINO MÉDIO		EDUCAÇÃO BÁSICA	
	MATRÍCULA	(+ / -)	MATRÍCULA	(+ / -)	MATRÍCULA	(+ / -)
2023	72	80%	0	-	72	80%
2020	40	54%	0	-	40	54%
2015	26	4%	0	-	26	-51%
2010	25	0%	0	-	53	-4%
2005	25	-31%	0	-	55	53%
2000	36	-	0	-	36	-
1997	0	-	0	-	0	-



MATRÍCULAS EDUCAÇÃO BÁSICA 1997 A 2023

DADOS E CARACTERÍSTICAS DA ESCOLA				REDE: ESTADUAL				ESCOLA INDÍGENA: SIM			
CÓDIGO: 14321696		ESCOLA ESTADUAL INDIGENA KAIUMBI									
END: COMUNIDADE URARICOERA								Nº: -		CEP: 69.350.-000	
BAIRRO: REGIAO URARICOERA		LOCALIZAÇÃO: RURAL				MUNICÍPIO: ALTO ALEGRE					
DDD: 95		TELEFONE: 98114-3814		SALA DE AULA: -		BIBLIOTECA: NÃO		REFEITÓRIO: NÃO			
LAB. DE INFORMÁTICA: NÃO		AUDITÓRIO: NÃO				PÁTIO COBERTO: NÃO		QUADRA DE ESPORTES: NÃO			

MATRÍCULA CENSO ESCOLAR															
ANO	ENSINO REGULAR							ED.PRF	TOTAL EM/EP	ED. JOVENS E ADULTOS			EDUC. ESP.	TOTAL EDUC BÁSICA	CRESC/DE CR
	EDUCAÇÃO INFANTIL			ENSINO FUNDAMENTAL		ENSINO	ENSINO	ENSINO FUND.		ENSINO MÉDIO	TOTAL EJA				
	CRECHE	PRÉ	TT-EI	INICIAL	FINAL	TT-EF	MÉDIO					TÉC			
2023	-	-	-	44	-	44	-	-	-	-	-	-	-	44	33%
2022	-	-	-	33	-	33	-	-	-	-	-	-	-	33	-
2021	-	-	-	-	-	-	-	-	-	-	-	-	-	-	-100%
2020	-	-	-	26	-	26	-	-	-	-	-	-	-	26	-4%
2019	-	-	-	27	-	27	-	-	-	-	-	-	-	27	-10%
2018	-	-	-	30	-	30	-	-	-	-	-	-	-	30	11%
2017	-	-	-	27	-	27	-	-	-	-	-	-	-	27	-13%
2016	-	-	-	31	-	31	-	-	-	-	-	-	-	31	29%
2015	-	-	-	24	-	24	-	-	-	-	-	-	-	24	-8%
2014	-	-	-	26	-	26	-	-	-	-	-	-	-	26	-13%
2013	-	-	-	30	-	30	-	-	-	-	-	-	-	30	0%
2012	-	-	-	30	-	30	-	-	-	-	-	-	-	30	36%
2011	-	-	-	10	-	10	-	-	-	12	-	12	-	22	-4%
2010	-	-	-	10	-	10	-	-	-	13	-	13	-	23	-
2009	-	-	-	-	-	-	-	-	-	-	-	-	-	-	-
2008	-	-	-	-	-	-	-	-	-	-	-	-	-	-	-100%
2007	-	-	-	17	-	17	-	-	-	-	-	-	-	17	21%
2006	-	-	-	14	-	14	-	-	-	-	-	-	-	14	-61%
2005	-	10	10	12	-	12	-	-	-	14	-	14	-	36	157%
2004	-	-	-	14	-	14	-	-	-	-	-	-	-	14	17%
2003	-	12	12	-	-	-	-	-	-	-	-	-	-	12	-71%
2002	-	-	-	10	-	10	-	-	-	-	-	32	-	42	-7%
2001	-	-	-	-	-	-	-	-	-	-	-	45	-	45	0%
2000	-	-	-	45	-	45	-	-	-	-	-	-	-	45	-
1999	-	-	-	-	-	-	-	-	-	-	-	-	-	-	-
1998	-	-	-	-	-	-	-	-	-	-	-	-	-	-	-
1997	-	-	-	-	-	-	-	-	-	-	-	-	-	-	-

Fonte: INEP/Censo da Educação Básica

MATRÍCULA EDUCAÇÃO BÁSICA COM CRESCIMENTO/DECRESCIMENTO DA REFERIDA ESCOLA						
ANO	ENSINO FUNDAMENTAL		ENSINO MÉDIO		EDUCAÇÃO BÁSICA	
	MATRÍCULA	(+ / -)	MATRÍCULA	(+ / -)	MATRÍCULA	(+ / -)
2023	44	69%	0	-	44	69%
2020	26	8%	0	-	26	8%
2015	24	140%	0	-	24	4%
2010	10	-17%	0	-	23	-36%
2005	12	-73%	0	-	36	-20%
2000	45	-	0	-	45	-
1997	0	-	0	-	0	-



MATRÍCULAS EDUCAÇÃO BÁSICA 1997 A 2023

DADOS E CARACTERÍSTICAS DA ESCOLA			REDE: ESTADUAL			ESCOLA INDÍGENA: SIM		
CÓDIGO:	14323389	ESCOLA ESTADUAL INDIGENA TURUMATINA YANO YARIXIAMA						
END:	COMUNIDADE PAKIRAPIU					Nº:	-	CEP: 69.350.-000
BAIRRO:	REGIAO KAYANAU			LOCALIZAÇÃO: RURAL			MUNICÍPIO: ALTO ALEGRE	
DDD:	95	TELEFONE:	3624-1468	SALA DE AULA:	-	BIBLIOTECA: NÃO	REFEITÓRIO: NÃO	
LAB. DE INFORMÁTICA:	NÃO		AUDITÓRIO: NÃO	PÁTIO COBERTO: NÃO			QUADRA DE ESPORTES: NÃO	

MATRÍCULA CENSO ESCOLAR														
ANO	ENSINO REGULAR						ED.PR.F ENSINO	TOTAL EM/EP	ED. JOVENS E ADULTOS			EDUC. ESP.	TOTAL EDUC BÁSICA	CRESC/DE CR
	EDUCAÇÃO INFANTIL			ENSINO FUNDAMENTAL		ENSINO			ENSINO FUND.	ENSINO MÉDIO	TOTAL EJA			
	CRECHE	PRÉ	TT-EI	INICIAL	FINAL	TT-EF	MÉDIO	TÉC						
2023	-	-	-	26	-	26	-	-	-	-	-	-	26	30%
2022	-	-	-	20	-	20	-	-	-	-	-	-	20	-
2021	-	-	-	-	-	-	-	-	-	-	-	-	-	-100%
2020	-	-	-	17	-	17	-	-	-	-	-	-	17	0%
2019	-	-	-	17	-	17	-	-	-	-	-	-	17	0%
2018	-	-	-	17	-	17	-	-	-	-	-	-	17	-29%
2017	-	-	-	24	-	24	-	-	-	-	-	-	24	-27%
2016	-	-	-	33	-	33	-	-	-	-	-	-	33	94%
2015	-	-	-	17	-	17	-	-	-	-	-	-	17	0%
2014	-	-	-	17	-	17	-	-	-	-	-	-	17	0%
2013	-	-	-	17	-	17	-	-	-	-	-	-	17	-
2012	-	-	-	-	-	-	-	-	-	-	-	-	-	-100%
2011	-	-	-	23	-	23	-	-	-	-	-	-	23	-51%
2010	-	-	-	23	-	23	-	-	-	24	-	24	47	68%
2009	-	-	-	13	-	13	-	-	-	15	-	15	28	-30%
2008	-	-	-	23	-	23	-	-	-	17	-	17	40	-23%
2007	-	-	-	22	-	22	-	-	-	30	-	30	52	44%
2006	-	-	-	9	-	9	-	-	-	27	-	27	36	414%
2005	-	-	-	-	-	-	-	-	-	7	-	7	7	17%
2004	-	-	-	-	-	-	-	-	-	6	-	6	6	-50%
2003	-	-	-	-	-	-	-	-	-	-	-	12	12	-
2002	-	-	-	-	-	-	-	-	-	-	-	-	-	-
2001	-	-	-	-	-	-	-	-	-	-	-	-	-	-
2000	-	-	-	-	-	-	-	-	-	-	-	-	-	-
1999	-	-	-	-	-	-	-	-	-	-	-	-	-	-
1998	-	-	-	-	-	-	-	-	-	-	-	-	-	-
1997	-	-	-	-	-	-	-	-	-	-	-	-	-	-

Fonte: INEP/Censo da Educação Básica

MATRÍCULA EDUCAÇÃO BÁSICA COM CRESCIMENTO/DECRESCIMENTO DA REFERIDA ESCOLA						
ANO	ENSINO FUNDAMENTAL		ENSINO MÉDIO		EDUCAÇÃO BÁSICA	
	MATRÍCULA	(+ / -)	MATRÍCULA	(+ / -)	MATRÍCULA	(+ / -)
2023	26	53%	0	-	26	52,9%
2020	17	0%	0	-	17	0,0%
2015	17	-26%	0	-	17	-63,8%
2010	23	-	0	-	47	571,4%
2005	0	-	0	-	7	-
2000	0	-	0	-	0	-
1997	0	-	0	-	0	-



MATRÍCULAS EDUCAÇÃO BÁSICA 1997 A 2023

DADOS E CARACTERÍSTICAS DA ESCOLA				REDE: ESTADUAL				ESCOLA INDÍGENA: SIM			
CÓDIGO: 14323834		ESCOLA ESTADUAL INDIGENA GERALDO JULIAO									
END: COMUNIDADE ANTA II						Nº: -		CEP: 69.350.-000			
BAIRRO:				LOCALIZAÇÃO: RURAL				MUNICÍPIO: ALTO ALEGRE			
DDD: 95		TELEFONE: 99136-7011		SALA DE AULA: -		BIBLIOTECA: NÃO		REFEITÓRIO: NÃO			
LAB. DE INFORMÁTICA: NÃO		AUDITÓRIO: NÃO		PÁTIO COBERTO: NÃO				QUADRA DE ESPORTES: NÃO			

MATRÍCULA CENSO ESCOLAR															
ANO	ENSINO REGULAR						ED.PR.F		TOTAL EM/EP	ED. JOVENS E ADULTOS			EDUC. ESP.	TOTAL EDUC BÁSICA	CRESC/DE CR
	EDUCAÇÃO INFANTIL			ENSINO FUNDAMENTAL			ENSINO	ENSINO		ENSINO FUND.	ENSINO MÉDIO	TOTAL EJA			
	CRECHE	PRÉ	TT-EI	INICIAL	FINAL	TT-EF	MÉDIO	TÉC							
2023	-	-	-	18	-	18	-	-	-	-	-	-	-	18	29%
2022	-	-	-	14	-	14	-	-	-	-	-	-	-	14	40%
2021	-	-	-	10	-	10	-	-	-	-	-	-	1	10	-9%
2020	-	-	-	11	-	11	-	-	-	-	-	-	1	11	83%
2019	-	-	-	6	-	6	-	-	-	-	-	-	-	6	-40%
2018	-	-	-	10	-	10	-	-	-	-	-	-	-	10	43%
2017	-	-	-	7	-	7	-	-	-	-	-	-	1	7	-53%
2016	-	-	-	15	-	15	-	-	-	-	-	-	2	15	0%
2015	-	-	-	15	-	15	-	-	-	-	-	-	2	15	25%
2014	-	-	-	10	-	10	-	-	-	-	-	-	2	12	9%
2013	-	-	-	11	-	11	-	-	-	-	-	-	-	11	10%
2012	-	-	-	10	-	10	-	-	-	-	-	-	-	10	-9%
2011	-	-	-	11	-	11	-	-	-	-	-	-	-	11	-42%
2010	-	-	-	19	-	19	-	-	-	-	-	-	-	19	-24%
2009	-	-	-	25	-	25	-	-	-	-	-	-	-	25	19%
2008	-	-	-	21	-	21	-	-	-	-	-	-	-	21	-40%
2007	-	14	14	18	-	18	-	-	-	-	-	-	3	35	9%
2006	-	17	17	15	-	15	-	-	-	-	-	-	-	32	52%
2005	-	11	11	10	-	10	-	-	-	-	-	-	-	21	31%
2004	-	9	9	7	-	7	-	-	-	-	-	-	-	16	-
2003	-	-	-	-	-	-	-	-	-	-	-	-	-	-	-
2002	-	-	-	-	-	-	-	-	-	-	-	-	-	-	-
2001	-	-	-	-	-	-	-	-	-	-	-	-	-	-	-
2000	-	-	-	-	-	-	-	-	-	-	-	-	-	-	-
1999	-	-	-	-	-	-	-	-	-	-	-	-	-	-	-
1998	-	-	-	-	-	-	-	-	-	-	-	-	-	-	-
1997	-	-	-	-	-	-	-	-	-	-	-	-	-	-	-

Fonte: INEP/Censo da Educação Básica

MATRÍCULA EDUCAÇÃO BÁSICA COM CRESCIMENTO/DECRESCIMENTO DA REFERIDA ESCOLA						
ANO	ENSINO FUNDAMENTAL		ENSINO MÉDIO		EDUCAÇÃO BÁSICA	
	MATRÍCULA	(+ / -)	MATRÍCULA	(+ / -)	MATRÍCULA	(+ / -)
2023	18	64%	0	-	18	63,6%
2020	11	-27%	0	-	11	-26,7%
2015	15	-21%	0	-	15	-21,1%
2010	19	90%	0	-	19	-9,5%
2005	10	-	0	-	21	-
2000	0	-	0	-	0	-
1997	0	-	0	-	0	-



MATRÍCULAS EDUCAÇÃO BÁSICA 1997 A 2023

DADOS E CARACTERÍSTICAS DA ESCOLA				REDE: ESTADUAL				ESCOLA INDÍGENA: SIM			
CÓDIGO: 14323842		ESCOLA ESTADUAL INDIGENA ALCIDES MOURA									
END: COMUNIDADE INDIGENA ARAPUA								Nº: - CEP: 69.350.-000			
BAIRRO:				LOCALIZAÇÃO: RURAL				MUNICÍPIO: ALTO ALEGRE			
DDD: 95		TELEFONE: 98412-0519		SALA DE AULA: -		BIBLIOTECA: NÃO		REFEITÓRIO: NÃO			
LAB. DE INFORMÁTICA: NÃO		AUDITÓRIO: NÃO		PÁTIO COBERTO: NÃO				QUADRA DE ESPORTES: NÃO			

MATRÍCULA CENSO ESCOLAR															
ANO	ENSINO REGULAR							ED.PR.F ENSINO	TOTAL EM/EP	ED. JOVENS E ADULTOS			EDUC. ESP.	TOTAL EDUC BÁSICA	CRESC/DE CR
	EDUCAÇÃO INFANTIL			ENSINO FUNDAMENTAL		ENSINO				ENSINO FUND.	ENSINO MÉDIO	TOTAL EJA			
	CRECHE	PRÉ	TT-EI	INICIAL	FINAL	TT-EF	MÉDIO								
2023	-	-	-	6	-	6	-	-	-	-	-	-	-	6	-33%
2022	-	-	-	9	-	9	-	-	-	-	-	-	-	9	29%
2021	-	-	-	7	-	7	-	-	-	-	-	-	-	7	-36%
2020	-	-	-	11	-	11	-	-	-	-	-	-	-	11	-8%
2019	-	-	-	12	-	12	-	-	-	-	-	-	-	12	33%
2018	-	-	-	9	-	9	-	-	-	-	-	-	-	9	13%
2017	-	-	-	8	-	8	-	-	-	-	-	-	-	8	60%
2016	-	-	-	5	-	5	-	-	-	-	-	-	-	5	-29%
2015	-	-	-	7	-	7	-	-	-	-	-	-	-	7	-22%
2014	-	-	-	9	-	9	-	-	-	-	-	-	-	9	50%
2013	-	-	-	6	-	6	-	-	-	-	-	-	-	6	200%
2012	-	-	-	2	-	2	-	-	-	-	-	-	-	2	-33%
2011	-	-	-	3	-	3	-	-	-	-	-	-	-	3	-40%
2010	-	-	-	5	-	5	-	-	-	-	-	-	-	5	-29%
2009	-	-	-	7	-	7	-	-	-	-	-	-	-	7	40%
2008	-	-	-	5	-	5	-	-	-	-	-	-	-	5	-38%
2007	-	-	-	8	-	8	-	-	-	-	-	-	-	8	-27%
2006	-	-	-	11	-	11	-	-	-	-	-	-	-	11	-15%
2005	-	3	3	10	-	10	-	-	-	-	-	-	-	13	44%
2004	-	-	-	9	-	9	-	-	-	-	-	-	-	9	-
2003	-	-	-	-	-	-	-	-	-	-	-	-	-	-	-
2002	-	-	-	-	-	-	-	-	-	-	-	-	-	-	-
2001	-	-	-	-	-	-	-	-	-	-	-	-	-	-	-
2000	-	-	-	-	-	-	-	-	-	-	-	-	-	-	-
1999	-	-	-	-	-	-	-	-	-	-	-	-	-	-	-
1998	-	-	-	-	-	-	-	-	-	-	-	-	-	-	-
1997	-	-	-	-	-	-	-	-	-	-	-	-	-	-	-

Fonte: INEP/Censo da Educação Básica

MATRÍCULA EDUCAÇÃO BÁSICA COM CRESCIMENTO/DECRESCIMENTO DA REFERIDA ESCOLA						
ANO	ENSINO FUNDAMENTAL		ENSINO MÉDIO		EDUCAÇÃO BÁSICA	
	MATRÍCULA	(+ / -)	MATRÍCULA	(+ / -)	MATRÍCULA	(+ / -)
2023	6	-45%	0	-	6	-45%
2020	11	57%	0	-	11	57%
2015	7	40%	0	-	7	40%
2010	5	-50%	0	-	5	-62%
2005	10	-	0	-	13	-
2000	0	-	0	-	0	-
1997	0	-	0	-	0	-



MATRÍCULAS EDUCAÇÃO BÁSICA 1997 A 2023

DADOS E CARACTERÍSTICAS DA ESCOLA				REDE: ESTADUAL				ESCOLA INDÍGENA: NÃO			
CÓDIGO: 14349663		ESCOLA ESTADUAL DELCY BARRETO DE SOUZA									
END: VILA RESLANDIA - PAREDAO								Nº: - CEP: 69.350.-000			
BAIRRO:				LOCALIZAÇÃO: RURAL				MUNICÍPIO: ALTO ALEGRE			
DDD: 95		TELEFONE: 98406-2346		SALA DE AULA: 6		BIBLIOTECA: SIM		REFEITÓRIO: SIM			
LAB. DE INFORMÁTICA: NÃO		AUDITÓRIO: NÃO		PÁTIO COBERTO: NÃO				QUADRA DE ESPORTES: NÃO			

MATRÍCULA CENSO ESCOLAR															
ANO	ENSINO REGULAR							ED.PR.F ENSINO TÉC	TOTAL EM/EP	ED. JOVENS E ADULTOS			EDUC. ESP.	TOTAL EDUC BÁSICA	CRESC/DE CR
	EDUCAÇÃO INFANTIL			ENSINO FUNDAMENTAL		ENSINO				ENSINO FUND.	ENSINO MÉDIO	TOTAL EJA			
	CRECHE	PRÉ	TT-EI	INICIAL	FINAL	TT-EF	MÉDIO								
2023	-	-	-	-	61	61	47	-	47	-	-	-	4	108	-25%
2022	-	-	-	-	87	87	57	-	57	-	-	-	4	144	4%
2021	-	-	-	-	92	92	46	-	46	-	-	-	3	138	6%
2020	-	-	-	-	90	90	40	-	40	-	-	-	4	130	23%
2019	-	-	-	-	73	73	33	-	33	-	-	-	2	106	-9%
2018	-	-	-	-	80	80	31	-	31	-	6	6	1	117	-11%
2017	-	-	-	-	85	85	37	-	37	-	9	9	2	131	3%
2016	-	-	-	-	76	76	45	-	45	-	6	6	1	127	3%
2015	-	-	-	-	78	78	45	-	45	-	-	-	1	123	-5%
2014	-	-	-	-	76	76	41	-	41	-	11	11	1	129	-18%
2013	-	-	-	-	95	95	61	-	61	-	-	-	1	157	23%
2012	-	-	-	-	85	85	38	-	38	5	-	5	-	128	-13%
2011	-	-	-	-	91	91	48	-	48	8	-	8	-	147	-4%
2010	-	-	-	-	109	109	38	-	38	-	6	6	-	153	-
2009	-	-	-	-	-	-	-	-	-	-	-	-	-	-	-
2008	-	-	-	-	-	-	-	-	-	-	-	-	-	-	-
2007	-	-	-	-	-	-	-	-	-	-	-	-	-	-	-
2006	-	-	-	-	-	-	-	-	-	-	-	-	-	-	-
2005	-	-	-	-	-	-	-	-	-	-	-	-	-	-	-
2004	-	-	-	-	-	-	-	-	-	-	-	-	-	-	-
2003	-	-	-	-	-	-	-	-	-	-	-	-	-	-	-
2002	-	-	-	-	-	-	-	-	-	-	-	-	-	-	-
2001	-	-	-	-	-	-	-	-	-	-	-	-	-	-	-
2000	-	-	-	-	-	-	-	-	-	-	-	-	-	-	-
1999	-	-	-	-	-	-	-	-	-	-	-	-	-	-	-
1998	-	-	-	-	-	-	-	-	-	-	-	-	-	-	-
1997	-	-	-	-	-	-	-	-	-	-	-	-	-	-	-

Fonte: INEP/Censo da Educação Básica

MATRÍCULA EDUCAÇÃO BÁSICA COM CRESCIMENTO/DECRESCIMENTO DA REFERIDA ESCOLA							
ANO	ENSINO FUNDAMENTAL			ENSINO MÉDIO		EDUCAÇÃO BÁSICA	
	MATRÍCULA	(+ / -)		MATRÍCULA	(+ / -)	MATRÍCULA	(+ / -)
2023	61	-32%		47	18%	108	-17%
2020	90	15%		40	-11%	130	6%
2015	78	-28%		45	18%	123	-20%
2010	109	-		38	-	153	-
2005	0	-		0	-	0	-
2000	0	-		0	-	0	-
1997	0	-		0	-	0	-



MATRÍCULAS EDUCAÇÃO BÁSICA 1997 A 2023

DADOS E CARACTERÍSTICAS DA ESCOLA				REDE: ESTADUAL				ESCOLA INDÍGENA: NÃO			
CÓDIGO: 14365677		ESCOLA ESTADUAL MARIA FRANCISCA DA COSTA MORAES						Nº: SN		CEP: 69.350.-000	
END: RUA RAUL TORREAS				LOCALIZAÇÃO: RURAL				MUNICÍPIO: ALTO ALEGRE			
BAIRRO: CENTRO		DDD: 95		TELEFONE: 99121-6313		SALA DE AULA: 7		BIBLIOTECA: SIM		REFEITÓRIO: SIM	
LAB. DE INFORMÁTICA: NÃO		AUDITÓRIO: NÃO		PÁTIO COBERTO: SIM				QUADRA DE ESPORTES: NÃO			

MATRÍCULA CENSO ESCOLAR															
ANO	ENSINO REGULAR							ED.PR.F ENSINO	TOTAL EM/EP	ED. JOVENS E ADULTOS			EDUC. ESP.	TOTAL EDUC BÁSICA	CRESC/DE CR
	EDUCAÇÃO INFANTIL			ENSINO FUNDAMENTAL		ENSINO				ENSINO FUND.	ENSINO MÉDIO	TOTAL EJA			
	CRECHE	PRÉ	TT-EI	INICIAL	FINAL	TT-EF	MÉDIO	TÉC							
2023	-	-	-	-	107	107	44	-	44	-	14	14	8	165	27%
2022	-	-	-	-	81	81	35	-	35	-	14	14	3	130	-13%
2021	-	-	-	-	89	89	46	-	46	-	15	15	3	150	25%
2020	-	-	-	-	75	75	37	-	37	8	-	8	1	120	4%
2019	-	-	-	-	75	75	34	-	34	-	6	6	1	115	6%
2018	-	-	-	-	71	71	34	-	34	-	3	3	1	108	-18%
2017	-	-	-	-	81	81	45	-	45	-	5	5	3	131	352%
2016	-	-	-	-	-	-	26	-	26	-	3	3	-	29	-37%
2015	-	-	-	-	-	-	41	-	41	5	-	5	-	46	44%
2014	-	-	-	-	-	-	27	-	27	-	3	3	2	32	-30%
2013	-	-	-	-	-	-	36	-	36	-	8	8	2	46	7%
2012	-	-	-	-	-	-	41	-	41	-	-	-	2	43	59%
2011	-	-	-	-	-	-	27	-	27	-	-	-	-	27	-
2010	-	-	-	-	-	-	-	-	-	-	-	-	-	-	-
2009	-	-	-	-	-	-	-	-	-	-	-	-	-	-	-
2008	-	-	-	-	-	-	-	-	-	-	-	-	-	-	-
2007	-	-	-	-	-	-	-	-	-	-	-	-	-	-	-
2006	-	-	-	-	-	-	-	-	-	-	-	-	-	-	-
2005	-	-	-	-	-	-	-	-	-	-	-	-	-	-	-
2004	-	-	-	-	-	-	-	-	-	-	-	-	-	-	-
2003	-	-	-	-	-	-	-	-	-	-	-	-	-	-	-
2002	-	-	-	-	-	-	-	-	-	-	-	-	-	-	-
2001	-	-	-	-	-	-	-	-	-	-	-	-	-	-	-
2000	-	-	-	-	-	-	-	-	-	-	-	-	-	-	-
1999	-	-	-	-	-	-	-	-	-	-	-	-	-	-	-
1998	-	-	-	-	-	-	-	-	-	-	-	-	-	-	-
1997	-	-	-	-	-	-	-	-	-	-	-	-	-	-	-

Fonte: INEP/Censo da Educação Básica

MATRÍCULA EDUCAÇÃO BÁSICA COM CRESCIMENTO/DECRESCIMENTO DA REFERIDA ESCOLA							
ANO	ENSINO FUNDAMENTAL			ENSINO MÉDIO		EDUCAÇÃO BÁSICA	
	MATRÍCULA	(+ / -)		MATRÍCULA	(+ / -)	MATRÍCULA	(+ / -)
2023	107	43%		44	19%	165	38%
2020	75	-		37	-10%	120	161%
2015	0	-		41	-	46	-
2010	0	-		0	-	0	-
2005	0	-		0	-	0	-
2000	0	-		0	-	0	-
1997	0	-		0	-	0	-



MATRÍCULAS EDUCAÇÃO BÁSICA 1997 A 2023

DADOS E CARACTERÍSTICAS DA ESCOLA			REDE: ESTADUAL			ESCOLA INDÍGENA: SIM		
CÓDIGO:	14365707	ESCOLA ESTADUAL INDIGENA YANOMAMI HALIKATOU						
END:	COMUNIDADE HALIKATOU					Nº:	-	CEP: 69.350.-000
BAIRRO:	REGIAO HALIKATO-U		LOCALIZAÇÃO: RURAL			MUNICÍPIO: ALTO ALEGRE		
DDD:	95	TELEFONE:	98123-0032	SALA DE AULA:	-	BIBLIOTECA: NÃO	REFEITÓRIO: NÃO	
LAB. DE INFORMÁTICA:	NÃO		AUDITÓRIO: NÃO	PÁTIO COBERTO: NÃO			QUADRA DE ESPORTES: NÃO	

MATRÍCULA CENSO ESCOLAR														
ANO	ENSINO REGULAR						ED.PR.F	TOTAL	ED. JOVENS E ADULTOS			EDUC. ESP.	TOTAL EDUC BÁSICA	CRESC/DE CR
	EDUCAÇÃO INFANTIL			ENSINO FUNDAMENTAL		ENSINO			ENSINO FUND.	ENSINO MÉDIO	TOTAL EJA			
	CRECHE	PRÉ	TT-EI	INICIAL	FINAL	TT-EF	MÉDIO	TÉC				EM/EP		
2023	-	-	-	92	-	92	-	-	-	-	-	-	92	-24%
2022	-	-	-	121	-	121	-	-	-	-	-	-	121	-
2021	-	-	-	-	-	-	-	-	-	-	-	-	-	-100%
2020	-	-	-	71	-	71	-	-	-	-	-	-	71	-19%
2019	-	-	-	88	-	88	-	-	-	-	-	-	88	26%
2018	-	-	-	70	-	70	-	-	-	-	-	-	70	11%
2017	-	-	-	63	-	63	-	-	-	-	-	-	63	-3%
2016	-	-	-	65	-	65	-	-	-	-	-	-	65	713%
2015	-	-	-	8	-	8	-	-	-	-	-	-	8	-47%
2014	-	-	-	15	-	15	-	-	-	-	-	-	15	-63%
2013	-	-	-	15	-	15	-	-	-	26	-	26	41	86%
2012	-	-	-	22	-	22	-	-	-	-	-	-	22	-4%
2011	-	-	-	23	-	23	-	-	-	-	-	-	23	-66%
2010	-	-	-	23	-	23	-	-	-	45	-	45	68	-
2009	-	-	-	-	-	-	-	-	-	-	-	-	-	-
2008	-	-	-	-	-	-	-	-	-	-	-	-	-	-
2007	-	-	-	-	-	-	-	-	-	-	-	-	-	-
2006	-	-	-	-	-	-	-	-	-	-	-	-	-	-
2005	-	-	-	-	-	-	-	-	-	-	-	-	-	-
2004	-	-	-	-	-	-	-	-	-	-	-	-	-	-
2003	-	-	-	-	-	-	-	-	-	-	-	-	-	-
2002	-	-	-	-	-	-	-	-	-	-	-	-	-	-
2001	-	-	-	-	-	-	-	-	-	-	-	-	-	-
2000	-	-	-	-	-	-	-	-	-	-	-	-	-	-
1999	-	-	-	-	-	-	-	-	-	-	-	-	-	-
1998	-	-	-	-	-	-	-	-	-	-	-	-	-	-
1997	-	-	-	-	-	-	-	-	-	-	-	-	-	-

Fonte: INEP/Censo da Educação Básica

MATRÍCULA EDUCAÇÃO BÁSICA COM CRESCIMENTO/DECRESCIMENTO DA REFERIDA ESCOLA						
ANO	ENSINO FUNDAMENTAL		ENSINO MÉDIO		EDUCAÇÃO BÁSICA	
	MATRÍCULA	(+ / -)	MATRÍCULA	(+ / -)	MATRÍCULA	(+ / -)
2023	92	30%	0	-	92	30%
2020	71	788%	0	-	71	788%
2015	8	-65%	0	-	8	-88%
2010	23	-	0	-	68	-
2005	0	-	0	-	0	-
2000	0	-	0	-	0	-
1997	0	-	0	-	0	-



MATRÍCULAS EDUCAÇÃO BÁSICA 1997 A 2023

DADOS E CARACTERÍSTICAS DA ESCOLA			REDE: ESTADUAL			ESCOLA INDÍGENA: SIM		
CÓDIGO:	14366657	ESCOLA ESTADUAL INDIGENA YANOMAMI ALTO MUCAJAI						
END:	COMUNIDADE ALTO MUCAJAI					Nº:	-	CEP: 69.350.-000
BAIRRO:	REGIAO ALTO MUCAJAI			LOCALIZAÇÃO: RURAL			MUNICÍPIO: ALTO ALEGRE	
DDD:	95	TELEFONE:	3624-1468	SALA DE AULA:	-	BIBLIOTECA: NÃO	REFEITÓRIO: NÃO	
LAB. DE INFORMÁTICA:	NÃO		AUDITÓRIO: NÃO	PÁTIO COBERTO: NÃO			QUADRA DE ESPORTES: NÃO	

MATRÍCULA CENSO ESCOLAR															
ANO	ENSINO REGULAR						ED.PR.F		TOTAL	ED. JOVENS E ADULTOS			EDUC. ESP.	TOTAL EDUC BÁSICA	CRESC/DE CR
	EDUCAÇÃO INFANTIL			ENSINO FUNDAMENTAL		ENSINO	ENSINO	EM/EP		ENSINO FUND.	ENSINO MÉDIO	TOTAL EJA			
	CRECHE	PRÉ	TT-EI	INICIAL	FINAL	TT-EF	MÉDIO		TÉC						
2023	-	-	-	103	-	103	-	-	-	-	-	-	-	103	43%
2022	-	-	-	72	-	72	-	-	-	-	-	-	-	72	-
2021	-	-	-	-	-	-	-	-	-	-	-	-	-	-	-100%
2020	-	-	-	28	-	28	-	-	-	-	-	-	-	28	-62%
2019	-	-	-	73	-	73	-	-	-	-	-	-	-	73	26%
2018	-	-	-	58	-	58	-	-	-	-	-	-	-	58	0%
2017	-	-	-	58	-	58	-	-	-	-	-	-	-	58	-6%
2016	-	-	-	62	-	62	-	-	-	-	-	-	-	62	82%
2015	-	-	-	34	-	34	-	-	-	-	-	-	-	34	162%
2014	-	-	-	13	-	13	-	-	-	-	-	-	-	13	-76%
2013	-	-	-	53	2	55	-	-	-	-	-	-	-	55	6%
2012	-	-	-	52	-	52	-	-	-	-	-	-	-	52	-12%
2011	-	-	-	59	-	59	-	-	-	-	-	-	-	59	-25%
2010	-	-	-	59	-	59	-	-	-	20	-	20	-	79	-
2009	-	-	-	-	-	-	-	-	-	-	-	-	-	-	-
2008	-	-	-	-	-	-	-	-	-	-	-	-	-	-	-
2007	-	-	-	-	-	-	-	-	-	-	-	-	-	-	-
2006	-	-	-	-	-	-	-	-	-	-	-	-	-	-	-
2005	-	-	-	-	-	-	-	-	-	-	-	-	-	-	-
2004	-	-	-	-	-	-	-	-	-	-	-	-	-	-	-
2003	-	-	-	-	-	-	-	-	-	-	-	-	-	-	-
2002	-	-	-	-	-	-	-	-	-	-	-	-	-	-	-
2001	-	-	-	-	-	-	-	-	-	-	-	-	-	-	-
2000	-	-	-	-	-	-	-	-	-	-	-	-	-	-	-
1999	-	-	-	-	-	-	-	-	-	-	-	-	-	-	-
1998	-	-	-	-	-	-	-	-	-	-	-	-	-	-	-
1997	-	-	-	-	-	-	-	-	-	-	-	-	-	-	-

Fonte: INEP/Censo da Educação Básica

MATRÍCULA EDUCAÇÃO BÁSICA COM CRESCIMENTO/DECRESCIMENTO DA REFERIDA ESCOLA						
ANO	ENSINO FUNDAMENTAL		ENSINO MÉDIO		EDUCAÇÃO BÁSICA	
	MATRÍCULA	(+ / -)	MATRÍCULA	(+ / -)	MATRÍCULA	(+ / -)
2023	103	268%	0	-	103	268%
2020	28	-18%	0	-	28	-18%
2015	34	-42%	0	-	34	-57%
2010	59	-	0	-	79	-
2005	0	-	0	-	0	-
2000	0	-	0	-	0	-
1997	0	-	0	-	0	-



MATRÍCULAS EDUCAÇÃO BÁSICA 1997 A 2023

DADOS E CARACTERÍSTICAS DA ESCOLA			REDE: ESTADUAL			ESCOLA INDÍGENA: SIM		
CÓDIGO:	14366665	ESCOLA ESTADUAL INDIGENA YANOMAMI YANO TURUMA						
END:	COMUNIDADE WATATASE					Nº:	-	CEP: 69.350.-000
BAIRRO:	REGIAO XITEI	LOCALIZAÇÃO: RURAL			MUNICÍPIO: ALTO ALEGRE			
DDD:	95	TELEFONE:	3624-1468	SALA DE AULA:	-	BIBLIOTECA: NÃO	REFEITÓRIO: NÃO	
LAB. DE INFORMÁTICA:	NÃO	AUDITÓRIO:	NÃO	PÁTIO COBERTO:	NÃO	QUADRA DE ESPORTES: NÃO		

MATRÍCULA CENSO ESCOLAR														
ANO	ENSINO REGULAR						ED.PR.F	TOTAL	ED. JOVENS E ADULTOS			EDUC. ESP.	TOTAL EDUC BÁSICA	CRESC/DE CR
	EDUCAÇÃO INFANTIL			ENSINO FUNDAMENTAL		ENSINO			ENSINO FUND.	ENSINO MÉDIO	TOTAL EJA			
	CRECHE	PRÉ	TT-EI	INICIAL	FINAL	TT-EF	MÉDIO	TÉC				EM/EP		
2023	-	-	-	34	-	34	-	-	-	-	-	-	34	48%
2022	-	-	-	23	-	23	-	-	-	-	-	-	23	-
2021	-	-	-	-	-	-	-	-	-	-	-	-	-	-100%
2020	-	-	-	85	-	85	-	-	-	-	-	-	85	-33%
2019	-	-	-	127	-	127	-	-	-	-	-	-	127	-8%
2018	-	-	-	138	-	138	-	-	-	-	-	-	138	41%
2017	-	-	-	98	-	98	-	-	-	-	-	-	98	46%
2016	-	-	-	67	-	67	-	-	-	-	-	-	67	235%
2015	-	-	-	20	-	20	-	-	-	-	-	-	20	122%
2014	-	-	-	9	-	9	-	-	-	-	-	-	9	-67%
2013	-	-	-	27	-	27	-	-	-	-	-	-	27	-50%
2012	-	-	-	54	-	54	-	-	-	-	-	-	54	-22%
2011	-	-	-	69	-	69	-	-	-	-	-	-	69	-54%
2010	-	-	-	69	-	69	-	-	-	82	-	82	151	-
2009	-	-	-	-	-	-	-	-	-	-	-	-	-	-
2008	-	-	-	-	-	-	-	-	-	-	-	-	-	-
2007	-	-	-	-	-	-	-	-	-	-	-	-	-	-
2006	-	-	-	-	-	-	-	-	-	-	-	-	-	-
2005	-	-	-	-	-	-	-	-	-	-	-	-	-	-
2004	-	-	-	-	-	-	-	-	-	-	-	-	-	-
2003	-	-	-	-	-	-	-	-	-	-	-	-	-	-
2002	-	-	-	-	-	-	-	-	-	-	-	-	-	-
2001	-	-	-	-	-	-	-	-	-	-	-	-	-	-
2000	-	-	-	-	-	-	-	-	-	-	-	-	-	-
1999	-	-	-	-	-	-	-	-	-	-	-	-	-	-
1998	-	-	-	-	-	-	-	-	-	-	-	-	-	-
1997	-	-	-	-	-	-	-	-	-	-	-	-	-	-

Fonte: INEP/Censo da Educação Básica

MATRÍCULA EDUCAÇÃO BÁSICA COM CRESCIMENTO/DECRESCIMENTO DA REFERIDA ESCOLA						
ANO	ENSINO FUNDAMENTAL		ENSINO MÉDIO		EDUCAÇÃO BÁSICA	
	MATRÍCULA	(+ / -)	MATRÍCULA	(+ / -)	MATRÍCULA	(+ / -)
2023	34	-60%	0	-	34	-60%
2020	85	325%	0	-	85	325%
2015	20	-71%	0	-	20	-87%
2010	69	-	0	-	151	-
2005	0	-	0	-	0	-
2000	0	-	0	-	0	-
1997	0	-	0	-	0	-



MATRÍCULAS EDUCAÇÃO BÁSICA 1997 A 2023

DADOS E CARACTERÍSTICAS DA ESCOLA			REDE: ESTADUAL			ESCOLA INDÍGENA: SIM		
CÓDIGO:	14367718	ESCOLA ESTADUAL INDIGENA YANOMAMI SURUCUCU						
END:	COMUNIDADE XIRIMIHWIKI					Nº:	-	CEP: 69.350.-000
BAIRRO:	REGIAO SURUCUCU		LOCALIZAÇÃO: RURAL			MUNICÍPIO: ALTO ALEGRE		
DDD:	95	TELEFONE:	3624-1468	SALA DE AULA:	-	BIBLIOTECA: NÃO	REFEITÓRIO: NÃO	
LAB. DE INFORMÁTICA:	NÃO		AUDITÓRIO: NÃO	PÁTIO COBERTO: NÃO			QUADRA DE ESPORTES: NÃO	

MATRÍCULA CENSO ESCOLAR															
ANO	ENSINO REGULAR						ED.PR.F		TOTAL	ED. JOVENS E ADULTOS			EDUC. ESP.	TOTAL EDUC BÁSICA	CRESC/DE CR
	EDUCAÇÃO INFANTIL			ENSINO FUNDAMENTAL			ENSINO	ENSINO		ENSINO FUND.	ENSINO MÉDIO	TOTAL EJA			
	CRECHE	PRÉ	TT-EI	INICIAL	FINAL	TT-EF	MÉDIO	TÉC	EM/EP						
2023	-	-	-	247	-	247	-	-	-	-	-	-	-	247	-2%
2022	-	-	-	251	-	251	-	-	-	-	-	-	-	251	-
2021	-	-	-	-	-	-	-	-	-	-	-	-	-	-	-100%
2020	-	-	-	299	-	299	-	-	-	-	-	-	-	299	-5%
2019	-	-	-	314	-	314	-	-	-	-	-	-	-	314	47%
2018	-	-	-	214	-	214	-	-	-	-	-	-	-	214	25%
2017	-	-	-	170	1	171	-	-	-	-	-	-	-	171	101%
2016	-	-	-	85	-	85	-	-	-	-	-	-	-	85	158%
2015	-	-	-	33	-	33	-	-	-	-	-	-	-	33	22%
2014	-	-	-	27	-	27	-	-	-	-	-	-	-	27	-7%
2013	-	-	-	29	-	29	-	-	-	-	-	-	-	29	-33%
2012	-	-	-	43	-	43	-	-	-	-	-	-	-	43	-27%
2011	-	-	-	59	-	59	-	-	-	-	-	-	-	59	-52%
2010	-	-	-	60	-	60	-	-	-	62	-	62	-	122	-
2009	-	-	-	-	-	-	-	-	-	-	-	-	-	-	-
2008	-	-	-	-	-	-	-	-	-	-	-	-	-	-	-
2007	-	-	-	-	-	-	-	-	-	-	-	-	-	-	-
2006	-	-	-	-	-	-	-	-	-	-	-	-	-	-	-
2005	-	-	-	-	-	-	-	-	-	-	-	-	-	-	-
2004	-	-	-	-	-	-	-	-	-	-	-	-	-	-	-
2003	-	-	-	-	-	-	-	-	-	-	-	-	-	-	-
2002	-	-	-	-	-	-	-	-	-	-	-	-	-	-	-
2001	-	-	-	-	-	-	-	-	-	-	-	-	-	-	-
2000	-	-	-	-	-	-	-	-	-	-	-	-	-	-	-
1999	-	-	-	-	-	-	-	-	-	-	-	-	-	-	-
1998	-	-	-	-	-	-	-	-	-	-	-	-	-	-	-
1997	-	-	-	-	-	-	-	-	-	-	-	-	-	-	-

Fonte: INEP/Censo da Educação Básica

MATRÍCULA EDUCAÇÃO BÁSICA COM CRESCIMENTO/DECRESCIMENTO DA REFERIDA ESCOLA						
ANO	ENSINO FUNDAMENTAL		ENSINO MÉDIO		EDUCAÇÃO BÁSICA	
	MATRÍCULA	(+ / -)	MATRÍCULA	(+ / -)	MATRÍCULA	(+ / -)
2023	247	-17%	0	-	247	-17%
2020	299	806%	0	-	299	806%
2015	33	-45%	0	-	33	-73%
2010	60	-	0	-	122	-
2005	0	-	0	-	0	-
2000	0	-	0	-	0	-
1997	0	-	0	-	0	-



MATRÍCULAS EDUCAÇÃO BÁSICA 1997 A 2023

DADOS E CARACTERÍSTICAS DA ESCOLA			REDE: ESTADUAL			ESCOLA INDÍGENA: SIM			
CÓDIGO:	14367726	ESCOLA ESTADUAL INDIGENA YANOMAMI KORAXIRA							
END:	COMUNIDADE UXIU	Nº:			-	CEP: 69.350.-000			
BAIRRO:	REGIAO KAYANAU	LOCALIZAÇÃO:			RURAL	MUNICÍPIO:			ALTO ALEGRE
DDD:	95	TELEFONE:	99155-1490	SALA DE AULA:	-	BIBLIOTECA:	NÃO	REFEITÓRIO:	NÃO
LAB. DE INFORMÁTICA:	NÃO	AUDITÓRIO:	NÃO	PÁTIO COBERTO:	NÃO	QUADRA DE ESPORTES:	NÃO		

MATRÍCULA CENSO ESCOLAR															
ANO	ENSINO REGULAR							ED.PRF ENSINO	TOTAL EM/EP	ED. JOVENS E ADULTOS			EDUC. ESP.	TOTAL EDUC BÁSICA	CRESC/DE CR
	EDUCAÇÃO INFANTIL			ENSINO FUNDAMENTAL		ENSINO				ENSINO FUND.	ENSINO MÉDIO	TOTAL EJA			
	CRECHE	PRÉ	TT-EI	INICIAL	FINAL	TT-EF	MÉDIO	TÉC							
2023	-	-	-	56	-	56	-	-	-	-	-	-	-	56	0%
2022	-	-	-	56	-	56	-	-	-	-	-	-	-	56	-
2021	-	-	-	-	-	-	-	-	-	-	-	-	-	-	-100%
2020	-	-	-	44	-	44	-	-	-	-	-	-	-	44	-15%
2019	-	-	-	52	-	52	-	-	-	-	-	-	-	52	16%
2018	-	-	-	45	-	45	-	-	-	-	-	-	-	45	10%
2017	-	-	-	41	-	41	-	-	-	-	-	-	-	41	-5%
2016	-	-	-	43	-	43	-	-	-	-	-	-	-	43	10%
2015	-	-	-	39	-	39	-	-	-	-	-	-	-	39	26%
2014	-	-	-	31	-	31	-	-	-	-	-	-	-	31	-3%
2013	-	-	-	32	-	32	-	-	-	-	-	-	-	32	-14%
2012	-	-	-	37	-	37	-	-	-	-	-	-	-	37	-3%
2011	-	-	-	38	-	38	-	-	-	-	-	-	-	38	-47%
2010	-	-	-	38	-	38	-	-	-	34	-	34	-	72	-
2009	-	-	-	-	-	-	-	-	-	-	-	-	-	-	-
2008	-	-	-	-	-	-	-	-	-	-	-	-	-	-	-
2007	-	-	-	-	-	-	-	-	-	-	-	-	-	-	-
2006	-	-	-	-	-	-	-	-	-	-	-	-	-	-	-
2005	-	-	-	-	-	-	-	-	-	-	-	-	-	-	-
2004	-	-	-	-	-	-	-	-	-	-	-	-	-	-	-
2003	-	-	-	-	-	-	-	-	-	-	-	-	-	-	-
2002	-	-	-	-	-	-	-	-	-	-	-	-	-	-	-
2001	-	-	-	-	-	-	-	-	-	-	-	-	-	-	-
2000	-	-	-	-	-	-	-	-	-	-	-	-	-	-	-
1999	-	-	-	-	-	-	-	-	-	-	-	-	-	-	-
1998	-	-	-	-	-	-	-	-	-	-	-	-	-	-	-
1997	-	-	-	-	-	-	-	-	-	-	-	-	-	-	-

Fonte: INEP/Censo da Educação Básica

MATRÍCULA EDUCAÇÃO BÁSICA COM CRESCIMENTO/DECRESCIMENTO DA REFERIDA ESCOLA						
ANO	ENSINO FUNDAMENTAL		ENSINO MÉDIO		EDUCAÇÃO BÁSICA	
	MATRÍCULA	(+ / -)	MATRÍCULA	(+ / -)	MATRÍCULA	(+ / -)
2023	56	27%	0	-	56	27%
2020	44	13%	0	-	44	13%
2015	39	3%	0	-	39	-46%
2010	38	-	0	-	72	-
2005	0	-	0	-	0	-
2000	0	-	0	-	0	-
1997	0	-	0	-	0	-