



PREFEITURA MUNICIPAL DE UIRAMUTÃ

TRANSFERÊNCIA DO GOVERNO FEDERAL / REPASSE DO GOVERNO ESTADUAL / PROGRAMA SOCIAL

MUNICÍPIO: UIRAMUTÃ

TOTAL DAS RECEITAS DO MUNICÍPIO NO PERÍODO DE JANEIRO A SETEMBRO/2023 R\$ 29.598.561,76

ESTADO: RORAIMA

GOVERNO FEDERAL: R\$ 24.288.777,59 GOVERNO ESTADUAL: R\$ 5.309.784,17

TOTAL	29.598.561,76	5.069.234,63	13.743.856,10	4.926.474,52	250.390,58	160.094,00	-	138.727,76	5.294.210,39	15.573,78	9.847.614,20
-------	---------------	--------------	---------------	--------------	------------	------------	---	------------	--------------	-----------	--------------

MÊS	TOTAL	TRANSFERÊNCIAS DO GOVERNO FEDERAL							REPASSE DO GOVERNO ESTADUAL		GOVERNO FEDERAL
		FPM	FUNDEB	SAÚDE	EDUCAÇÃO	ASSISTÊNCIA SOCIAL	CONVÊNIOS	OUTROS IMPOSTOS	ICMS	IPVA	PROGRAMA SOCIAL
JANEIRO	2.849.485,41	573.451,93	1.520.630,65	184.808,07	19.111,35	231,40	-	17.587,74	532.936,13	728,14	1.154.867,20
FEVEREIRO	3.438.830,86	702.267,46	1.973.011,00	189.012,09	10.504,15	12.735,20	-	14.647,20	536.052,78	600,98	1.142.674,20
MARÇO	2.666.246,30	429.609,23	1.423.178,91	236.070,56	12.892,09	34.123,40	-	15.349,07	512.417,89	2.605,15	1.813.087,20
ABRIL	3.871.910,79	491.177,42	1.525.083,21	1.219.415,12	11.729,74	17.277,30	-	14.151,77	592.044,17	1.032,06	1.830.086,20
MAIO	2.919.309,16	546.022,52	1.663.814,47	213.167,06	11.441,77	27.061,50	-	13.986,77	439.765,38	4.049,69	1.824.944,20
JUNHO	3.226.804,57	509.981,00	1.594.775,32	209.594,08	45.971,86	19.154,90	-	14.569,62	829.626,66	3.131,13	2.081.955,20
JULHO	2.940.855,13	772.148,25	1.290.670,04	208.594,08	47.449,75	23.163,20	-	2.138,25	594.898,28	1.793,28	-
AGOSTO	2.935.226,38	507.917,41	1.426.783,92	322.353,38	46.548,04	13.204,40	-	15.644,66	601.673,06	1.101,51	-
SETEMBRO	4.749.893,16	536.659,41	1.325.908,58	2.143.460,08	44.741,83	13.142,70	-	30.652,68	654.796,04	531,84	-
OUTUBRO	-	-	-	-	-	-	-	-	-	-	-
NOVEMBRO	-	-	-	-	-	-	-	-	-	-	-
DEZEMBRO	-	-	-	-	-	-	-	-	-	-	-

Fonte: www.portaldatransparencia.gov.br Convênios e Programa Social www.sefaz.rr.gov.br Repasse Estadual
 www.fnpe.gov.br Educação www.fns.saude.gov.br Saúde
 www.mds.gov.br Assistência Social
 www.tesouro.fazenda.gov.br FPM, FUNDEB, Outros Impostos (CIDE-Combustíveis, ITR, LC 87/96-Lei Kandir, Royalties, AFM-Apoio Financeiro aos Municípios, LC 173/2020)

Atualizado em: 16/10/2023 14:57



PREFEITURA MUNICIPAL DE UIRAMUTÃ

TRANSFERÊNCIA DO GOVERNO FEDERAL / REPASSE DO GOVERNO ESTADUAL / PROGRAMA SOCIAL

DEMONSTRATIVO DAS RECEITAS DE:

JANEIRO A SETEMBRO/2023

POPULAÇÃO DO MUNICÍPIO:

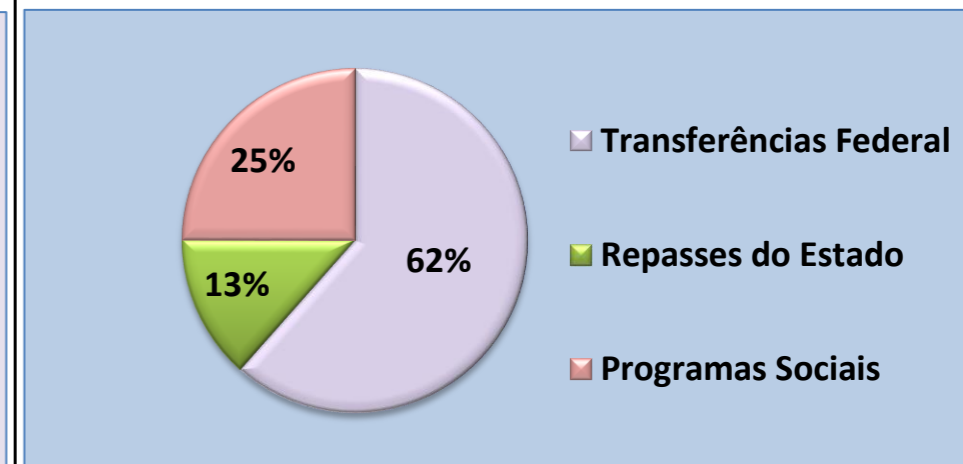
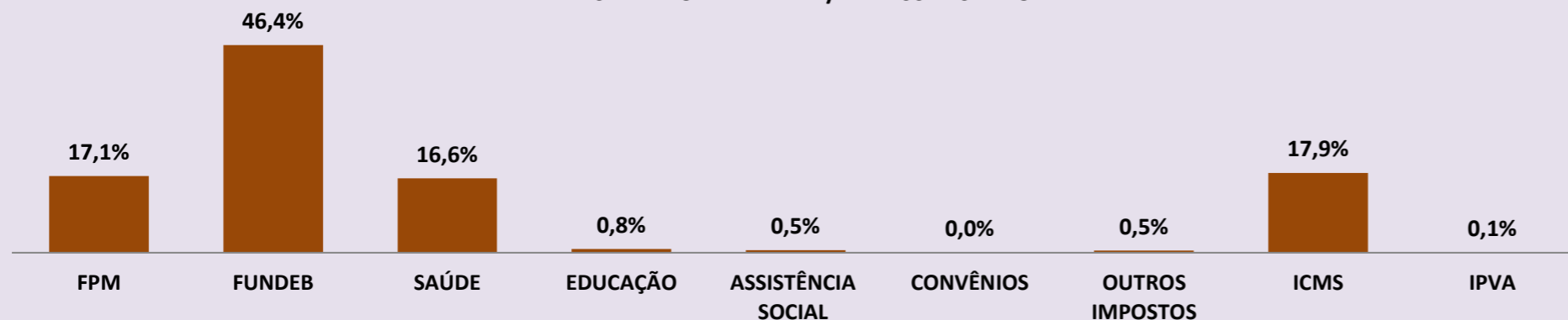
13.764

CENSO IBGE - 2022

RECEITAS DO MUNICÍPIO DE UIRAMUTÃ

RECURSOS MOVIMENTADOS NO MUNICÍPIO

TRANSFERÊNCIA FEDERAL / REPASSE ESTADUAL



RECEITAS NA PREFEITURA	VALOR	(%)	CONVÊNIOS: 87	VALOR	PARTICIPAÇÃO DO MUNICÍPIO NO ESTADO DE RORAIMA NOS RECURSOS:		
Transferências Federal	R\$ 24.288.777,59	82,1%	Valores Firmados	R\$ 64.797.327,79	FEDERAL	ESTADUAL	TOTAL
Repases do Estado	R\$ 5.309.784,17	17,9%	Valores Liberados	R\$ 27.082.349,49	0,66%	0,42%	0,61%
Total das Receitas	R\$ 29.598.561,76	100,0%	Valores a Liberar	R\$ 37.714.978,30			

ENTRADA NO MUNICÍPIO	VALOR	(%)	GOVERNO FEDERAL:	Transferência para o Estado e os Municípios	R\$	5,17 Bilhões
Recursos para o Município	R\$ 29.598.561,76	75,0%	GOVERNO ESTADUAL:	Transferência para o Município	R\$	34,20 Milhões
Programas Sociais	R\$ 9.847.614,20	25,0%		Arrecadação deduzido o Fundeb	R\$	1,28 Bilhões
Total Recebido	R\$ 39.446.175,96	100,0%		Repasse para o Município	R\$	5,31 Milhões

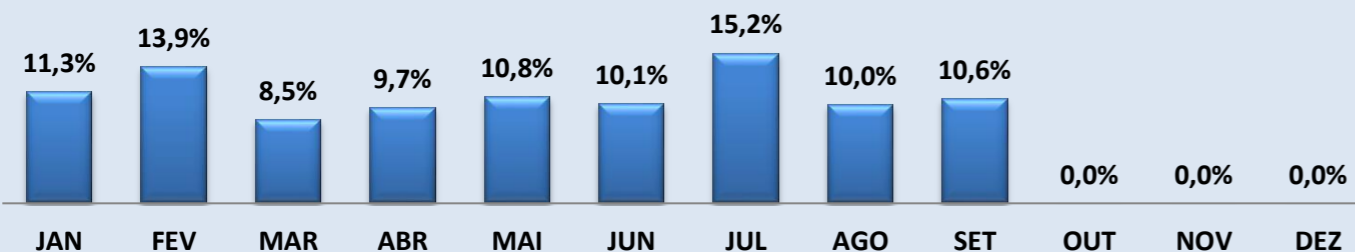
PROGRAMA SOCIAL	VALOR	(%)	RECURSOS CIRCULADO NO MUNICÍPIO	VALOR	FEDERAL (%)	TOTAL (%)
Auxílio Brasil	R\$ 9.665.807,00	98,2%	Transferência Constitucional do Gov. Federal	R\$ 24.288.777,59	71,2%	61,6%
BPC	R\$ 181.807,20	1,8%	Auxílio ao Município na Pandemia	R\$ -	0,0%	0,0%
Seguro Defeso	R\$ -	0,0%	Programa Social (BF, BPC e Seguro Defeso)	R\$ 9.847.614,20	28,8%	25,0%
Auxílio Emergencial	R\$ -	0,0%	Auxílio Emergencial as Famílias na Pandemia	R\$ -	0,0%	0,0%
Total Recebido	R\$ 9.847.614,20	100,0%	Repasse do Estado	R\$ 5.309.784,17	0,0%	13,5%
			Total Circulado no Município	R\$ 39.446.175,96	100,0%	100,0%



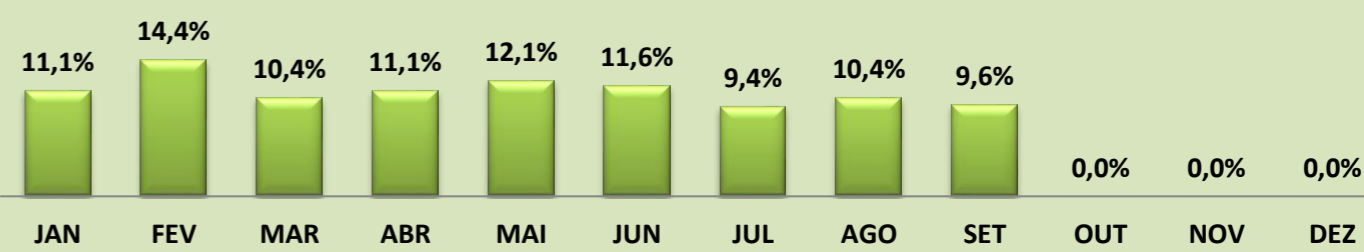
PREFEITURA MUNICIPAL DE UIRAMUTÃ

VARIAÇÃO MENSAL DAS TRANSFERÊNCIAS DO GOVERNO FEDERAL E DOS REPASSES DO GOVERNO ESTADUAL

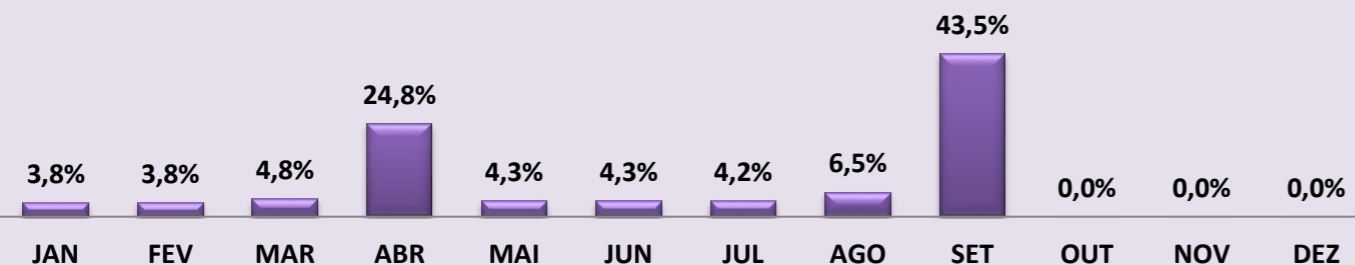
FPM



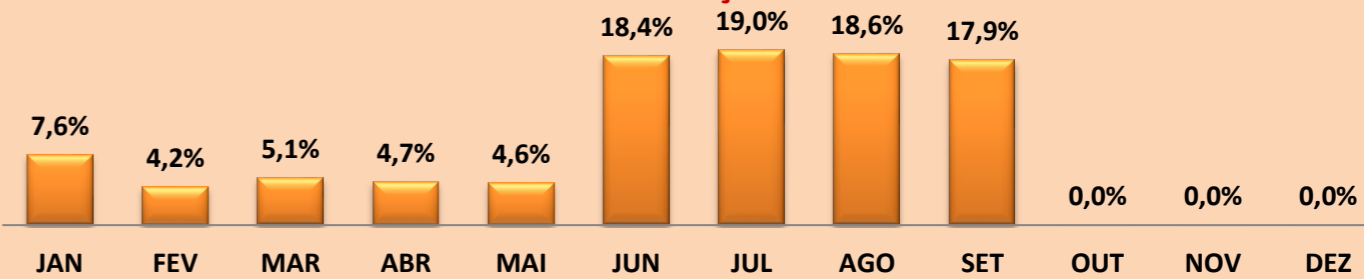
FUNDEB



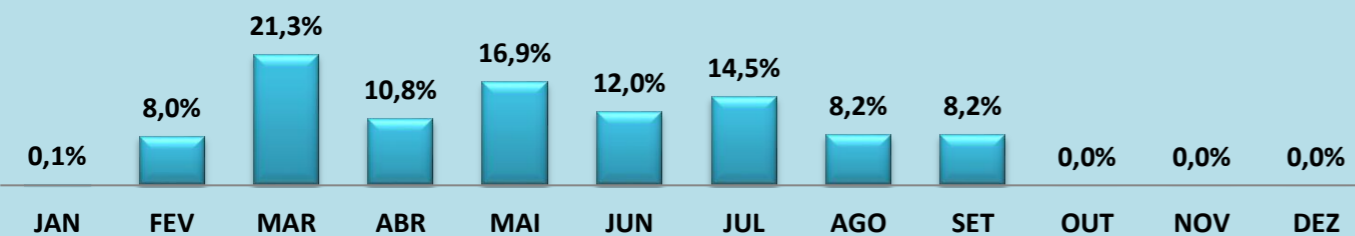
SAÚDE



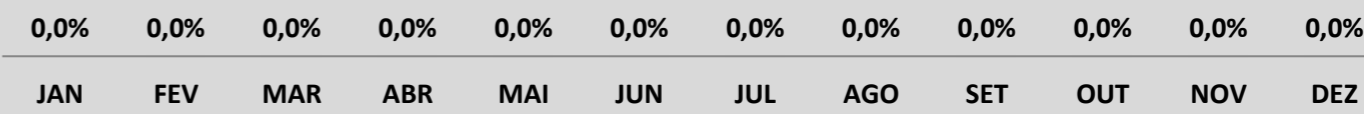
EDUCAÇÃO



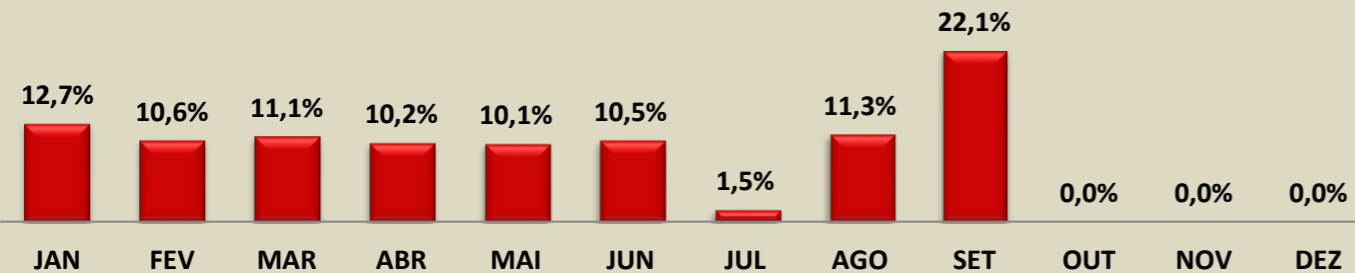
ASSISTÊNCIA SOCIAL



CONVÊNIOS



OUTROS IMPOSTOS



REPASSE DO ESTADO

