



GOVERNO DO ESTADO DE RORAIMA

TRANSFERÊNCIA DO GOVERNO FEDERAL / ARRECADAÇÃO DO GOVERNO ESTADUAL

ESTADO: RORAIMA

TOTAL DAS RECEITAS DO ESTADO NO PERÍODO DE JANEIRO A SETEMBRO/2023

GOVERNO FEDERAL: R\$ 3.413.667.455,86 GOVERNO ESTADUAL: R\$ 1.065.765.576,84 TOTAL DAS RECEITAS DO ESTADO R\$ 4.479.433.032,70

TOTAL	4.479.433.032,70	2.655.486.753,10	543.339.405,18	147.684.467,47	15.897.708,06	484.558,10	20.521.098,47	30.253.465,48	686.565.773,05	36.355.914,68	342.843.889,11
--------------	-------------------------	-------------------------	-----------------------	-----------------------	----------------------	-------------------	----------------------	----------------------	-----------------------	----------------------	-----------------------

MÊS	TOTAL	TRANSFERÊNCIAS DO GOVERNO FEDERAL							ARRECADAÇÃO DO GOVERNO ESTADUAL		
		FPE	FUNDEB	SAÚDE	EDUCAÇÃO	ASSISTÊNCIA SOCIAL	CONVÊNIOS	OUTROS FEDERAL	ICMS	IPVA	OUTROS ESTADUAL
JANEIRO	447.282.257,95	300.499.349,39	58.053.467,49	9.550.883,09	744.602,33	-	-	3.677.977,13	71.212.712,43	3.543.266,09	23.331.441,30
FEVEREIRO	603.816.674,05	439.606.193,26	78.522.009,73	9.345.443,22	1.157.331,50	69.445,10	-	3.260.018,58	68.820.242,41	3.035.990,25	34.774.314,16
MARÇO	419.107.664,50	256.715.438,91	56.515.745,06	10.131.359,18	2.490.058,40	193.829,60	19.222.857,00	3.495.010,21	65.951.413,89	4.391.952,25	38.586.318,20
ABRIL	453.099.662,09	298.986.413,78	60.730.811,83	10.047.401,25	1.469.584,83	69.771,30	-	3.280.904,72	75.588.031,43	2.926.742,96	35.953.287,14
MAIO	517.641.584,29	322.701.790,09	66.070.488,43	20.541.250,10	2.864.677,19	83.873,00	431.528,41	3.195.823,24	96.438.091,57	5.314.062,26	41.067.537,03
JUNHO	469.310.230,57	308.356.862,36	63.280.550,85	15.654.549,91	1.599.699,12	67.639,10	365.160,96	3.425.320,37	72.208.678,09	4.351.769,81	41.071.276,24
JULHO	366.758.399,67	230.760.275,75	51.126.031,43	-	-	-	131.453,33	820.110,29	78.002.302,24	5.918.226,63	42.052.984,01
AGOSTO	421.610.095,71	264.159.039,54	56.536.723,19	15.925.988,83	2.874.010,85	-	45.431,00	3.158.481,49	75.051.250,89	3.859.169,92	42.840.305,01
SETEMBRO	437.962.574,77	233.701.390,02	52.503.577,17	56.487.591,89	2.697.743,84	-	324.667,77	5.939.819,45	83.293.050,11	3.014.734,52	43.166.426,02
OUTUBRO	-	-	-	-	-	-	-	-	-	-	-
NOVEMBRO	-	-	-	-	-	-	-	-	-	-	-
DEZEMBRO	-	-	-	-	-	-	-	-	-	-	-

Fonte: www.portaldatransparencia.gov.br Convênios e Programa Social www.sefaz.rr.gov.br Repasse Estadual
 www.fnnde.gov.br Educação www.fns.saude.gov.br Saúde
 www.mds.gov.br Assistência Social
 www.tesouro.fazenda.gov.br FPM, FUNDEB, Outros Impostos (CIDE-Combustíveis, ITR, LC 87/96-Lei Kandir, Royalties, AFM-Apoio Financeiro aos Municípios, LC 173/2020)

Atualizado em: 16/10/2023 14:57



GOVERNO DO ESTADO DE RORAIMA

TRANSFERÊNCIA DO GOVERNO FEDERAL / ARRECADAÇÃO DO GOVERNO ESTADUAL

DEMONSTRATIVO DAS RECEITAS DE:

JANEIRO A SETEMBRO/2023

POPULAÇÃO DO ESTADO:

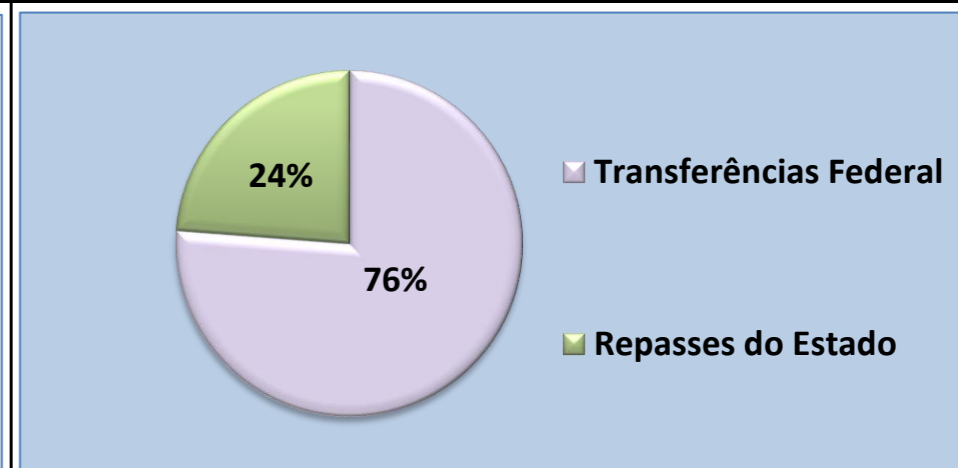
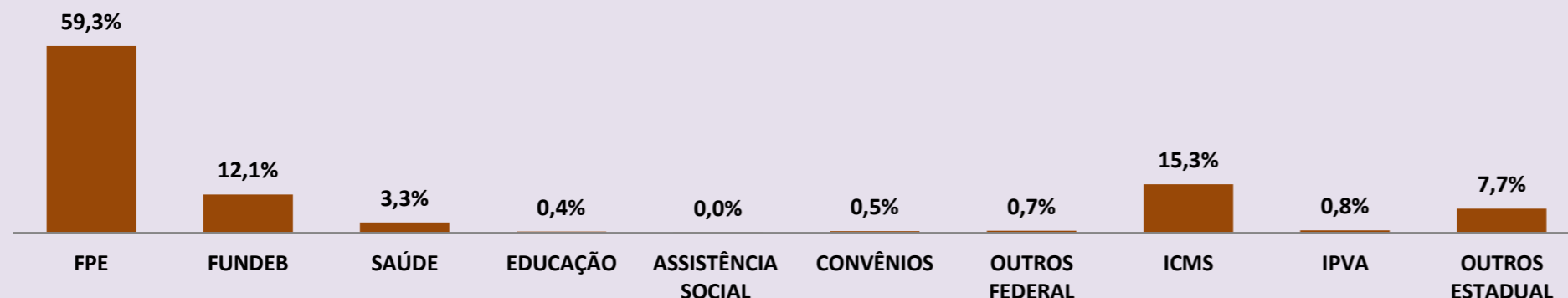
634.805

Estimativas da população residente nos estados brasileiros com data de referências em 01 de julho de 2021. Fonte IBGE

RECEITAS DO ESTADO DE RORAIMA

RECURSOS MOVIMENTADOS NO ESTADO DE RORAIMA

TRANSFERÊNCIA FEDERAL / ARRECADAÇÃO ESTADUAL



RECEITAS DO GOVERNO	VALOR	(%)	CONVÊNIOS: 907	VALOR	PARTICIPAÇÃO DO GOVERNO DO ESTADO NAS TRANSFERÊNCIAS FEDERAL		
Transferências Federal	R\$ 3.413.667.455,86	76,2%	Valores Firmados	R\$ 3.758.150.427,47			
Repasse do Estado	R\$ 1.065.765.576,84	23,8%	Valores Liberados	R\$ 2.434.750.969,62	ESTADO	CAPITAL	MUNICÍPIOS
Total das Receitas	R\$ 4.479.433.032,70	100,0%	Valores a Liberar	R\$ 1.323.399.457,85	66,66%	21,37%	11,97%

REPASSE AOS MUNICÍPIOS	VALOR	(%)	GOVERNO FEDERAL:	Transferência para o Estado e os Municípios	R\$	5,17 Bilhões
Repasse para os Municípios	R\$ 284.160.761,63	80,0%	GOVERNO ESTADUAL:	Transferência para o Estado	R\$	3,45 Bilhões
Fundeb recolhido	R\$ 71.046.291,96	20,0%		Arrecadação deduzido o Fundeb	R\$	1,28 Bilhões
Total para os Municípios	R\$ 355.207.053,59	100,0%		Repasse para os Municípios	R\$	284,16 Milhões

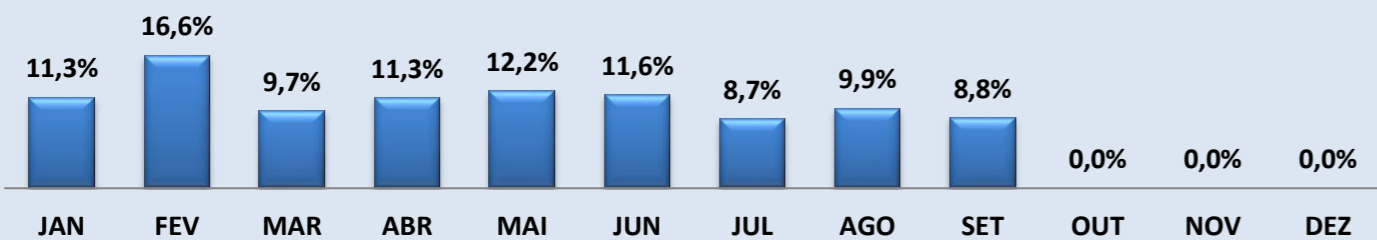
VALOR DA ARRECADAÇÃO ESTADUAL	(%)	RECURSOS CIRCULANDO NO ESTADO DE RORAIMA	VALOR	TOTAL (%)	
Total da Arrecadação	R\$ 1.685.620.488,26	100,0%	Transferência do Governo Federal para o Estado de Roraima	R\$ 5.170.415.733,01	75,9%
(-) Transf. p/os Municípios	R\$ 284.160.761,63	16,9%	Arrecadação Líquida do Estado de Roraima	R\$ 994.719.284,88	14,6%
(-) Fundeb do Estado	R\$ 335.694.149,79	19,9%	Repasse do Estado aos Municípios	R\$ 284.160.761,63	4,2%
(-) Fundeb dos Municípios	R\$ 71.046.291,96	4,2%	Pograma Social (BF, BPC e Seguro Defeso)	R\$ 363.253.262,65	5,3%
Total Líquido do Estado	R\$ 994.719.284,88	59,0%	Total Circulando no Estado de Roraima	R\$ 6.812.549.042,17	100,0%



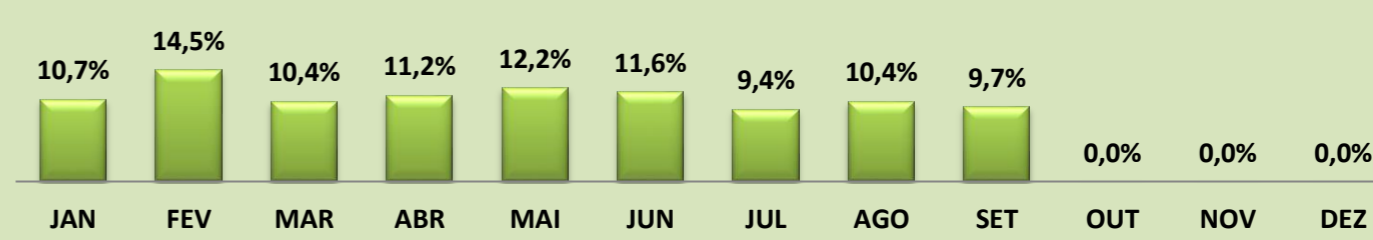
GOVERNO DO ESTADO DE RORAIMA

TRANSFERÊNCIA DO GOVERNO FEDERAL / ARRECAÇÃO DO GOVERNO ESTADUAL

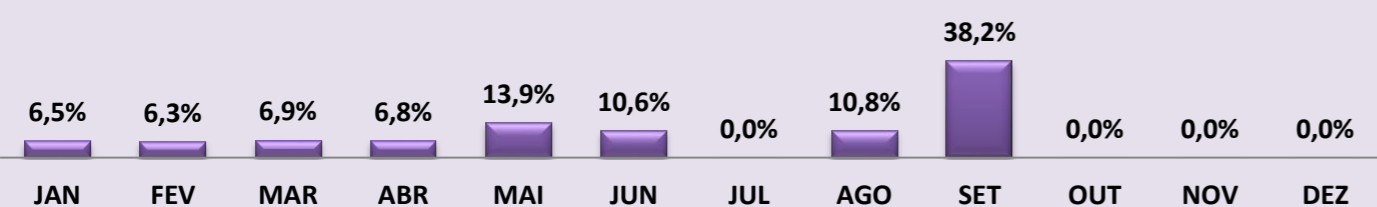
FPE



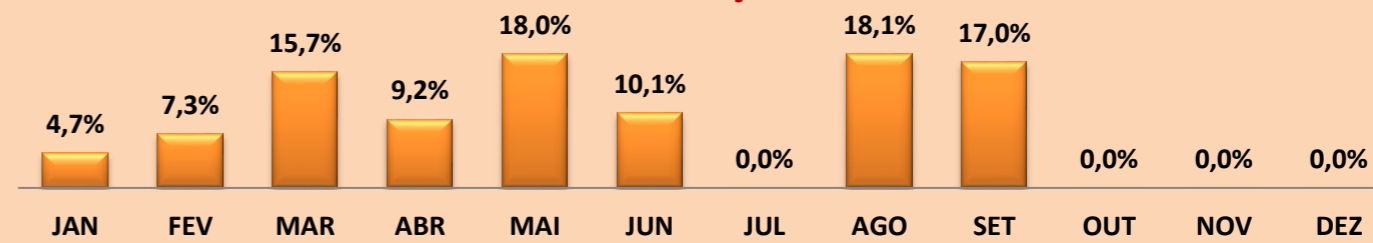
FUNDEB



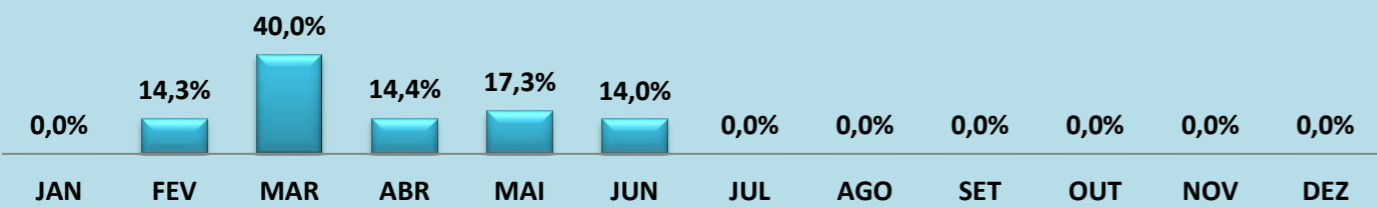
SAÚDE




EDUCAÇÃO



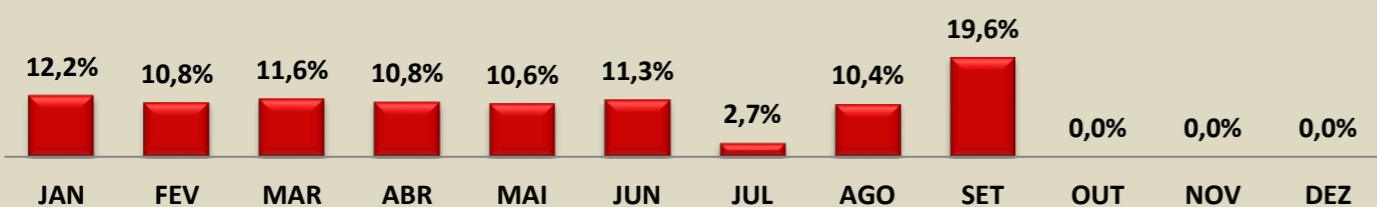
ASSISTÊNCIA SOCIAL



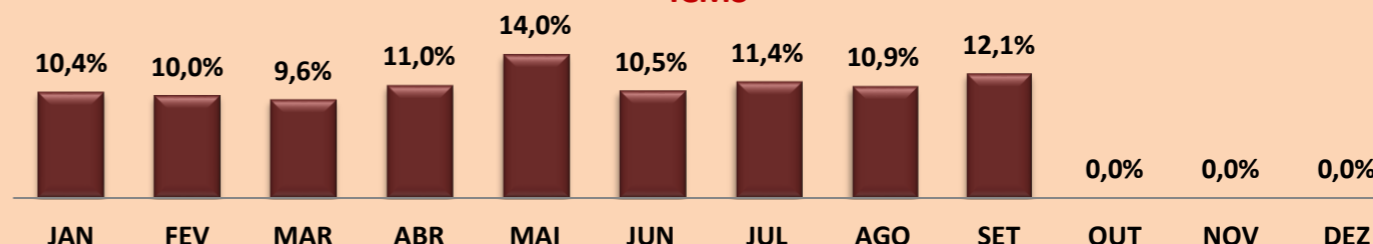
CONVÊNIOS



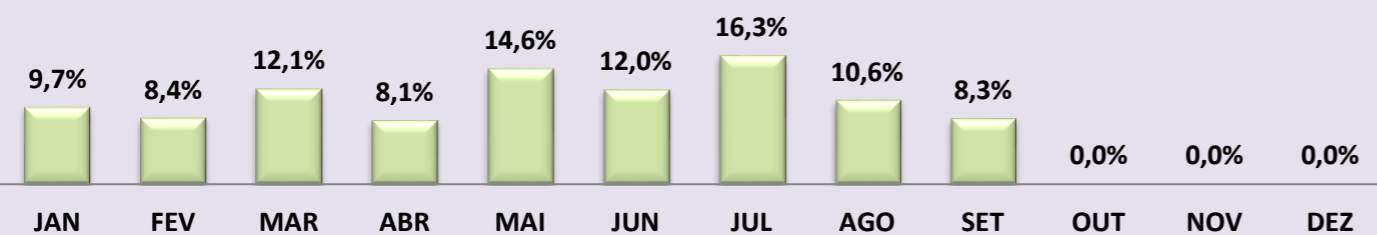
IMPOSTOS FEDERAL



ICMS



IPVA



IMPOSTOS ESTADUAL

