



## PREFEITURA MUNICIPAL DE BOA VISTA

## TRANSFERÊNCIA DO GOVERNO FEDERAL / REPASSE DO GOVERNO ESTADUAL / PROGRAMA SOCIAL

MUNICÍPIO: BOA VISTA

TOTAL DAS RECEITAS DO MUNICÍPIO NO PERÍODO DE JANEIRO A SETEMBRO/2023 R\$ 1.079.190.808,40

ESTADO: RORAIMA

GOVERNO FEDERAL: R\$ 909.845.000,82 GOVERNO ESTADUAL: R\$ 169.345.807,58

TOTAL	1.079.190.808,40	477.270.940,61	287.573.029,46	121.340.735,98	7.346.568,56	2.433.649,10	1.824.653,34	12.055.423,77	133.393.256,42	35.952.551,16	194.010.962,33
-------	------------------	----------------	----------------	----------------	--------------	--------------	--------------	---------------	----------------	---------------	----------------

MÊS	TOTAL	TRANSFERÊNCIAS DO GOVERNO FEDERAL							REPASSE DO GOVERNO ESTADUAL		GOVERNO FEDERAL
		FPM	FUNDEB	SAÚDE	EDUCAÇÃO	ASSISTÊNCIA SOCIAL	CONVÊNIOS	OUTROS IMPOSTOS	ICMS	IPVA	PROGRAMA SOCIAL
JANEIRO	113.369.026,41	52.816.352,79	30.718.131,38	11.755.419,30	411.278,50	11.746,40	-	1.477.376,75	13.418.678,87	2.760.042,42	26.270.103,21
FEVEREIRO	171.312.000,09	69.047.506,09	41.560.575,51	42.011.120,49	671.677,84	221.178,90	-	1.332.013,33	13.507.456,70	2.960.471,23	26.526.725,36
MARÇO	109.738.882,75	42.239.527,01	29.912.974,61	18.591.506,89	881.858,92	489.654,80	-	1.396.879,23	12.911.904,73	3.314.576,56	33.551.691,90
ABRIL	114.084.807,35	48.292.961,10	32.143.949,08	13.048.422,68	893.493,39	248.732,90	-	1.281.092,03	14.918.327,56	3.257.828,61	34.336.317,67
MAIO	110.086.698,73	53.685.379,32	34.970.163,36	2.457.245,18	894.049,87	302.720,40	1.824.653,34	1.267.841,52	11.081.207,18	3.603.438,56	36.102.570,47
JUNHO	116.876.895,38	50.141.741,79	33.493.489,55	4.936.802,05	887.273,22	284.977,30	-	1.315.458,45	20.904.930,58	4.912.222,44	37.223.553,72
JULHO	125.594.348,73	70.740.376,07	27.060.276,33	6.130.646,22	923.772,96	370.961,10	-	82.495,39	14.990.245,55	5.295.575,11	-
AGOSTO	100.616.667,81	44.168.525,57	29.924.078,06	3.085.232,39	900.844,57	251.502,20	-	1.278.506,67	15.160.956,10	5.847.022,25	-
SETEMBRO	117.511.481,15	46.138.570,87	27.789.391,58	19.324.340,78	882.319,29	252.175,10	-	2.623.760,40	16.499.549,15	4.001.373,98	-
OUTUBRO	-	-	-	-	-	-	-	-	-	-	-
NOVEMBRO	-	-	-	-	-	-	-	-	-	-	-
DEZEMBRO	-	-	-	-	-	-	-	-	-	-	-

Fonte: www.portaldatransparencia.gov.br Convênios e Programa Social www.sefaz.rr.gov.br Repasse Estadual  
 www.fnpe.gov.br Educação www.fns.saude.gov.br Saúde  
 www.mds.gov.br Assistência Social  
 www.tesouro.fazenda.gov.br FPM, FUNDEB, Outros Impostos (CIDE-Combustíveis, ITR, LC 87/96-Lei Kandir, Royalties, AFM-Apoio Financeiro aos Municípios, LC 173/2020)

Atualizado em: 16/10/2023 14:49



DEMONSTRATIVO DAS RECEITAS DE:

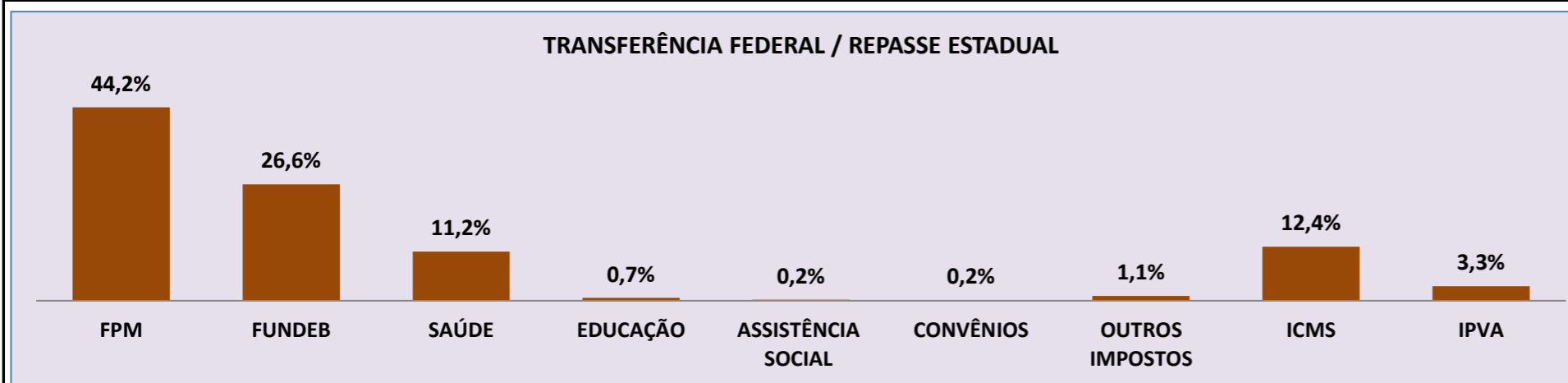
JANEIRO A SETEMBRO/2023

POPULAÇÃO DO MUNICÍPIO:

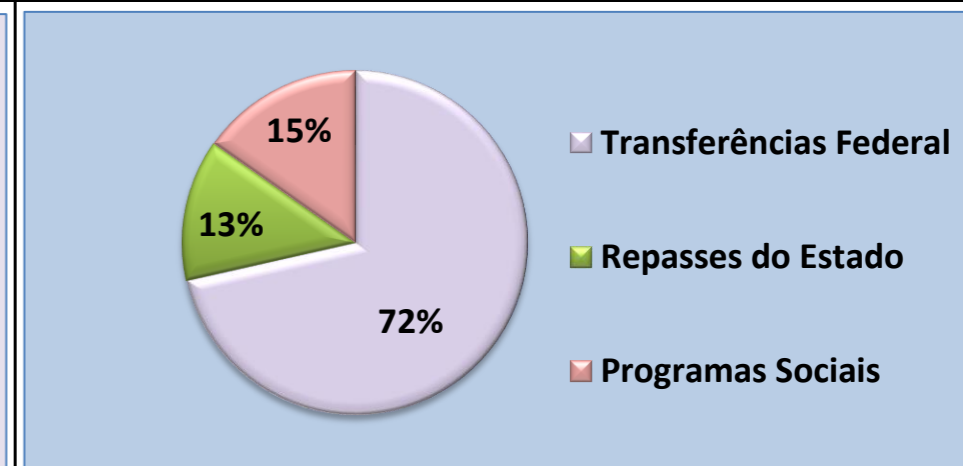
408.157

CENSO IBGE - 2022

## RECEITAS DO MUNICÍPIO DE BOA VISTA



## RECURSOS MOVIMENTADOS NO MUNICÍPIO



RECEITAS NA PREFEITURA	VALOR	( % )	CONVÊNIOS: 554	VALOR	PARTICIPAÇÃO DO MUNICÍPIO NO ESTADO DE RORAIMA NOS RECURSOS:		
Transferências Federal	R\$ 909.845.000,82	84,3%	Valores Firmados	R\$ 1.736.871.415,42	FEDERAL	ESTADUAL	TOTAL
Repases do Estado	R\$ 169.345.807,58	15,7%	Valores Liberados	R\$ 1.362.218.848,51	21,37%	13,24%	19,76%
Total das Receitas	R\$ 1.079.190.808,40	100,0%	Valores a Liberar	R\$ 374.652.566,91			

ENTRADA NO MUNICÍPIO	VALOR	( % )	GOVERNO FEDERAL:	Transferência para o Estado e os Municípios	R\$	5,17 Bilhões
Recursos para o Município	R\$ 1.079.190.808,40	84,8%	GOVERNO ESTADUAL:	Transferência para o Município	R\$	1,10 Bilhões
Programas Sociais	R\$ 194.010.962,33	15,2%		Arrecadação deduzido o Fundeb	R\$	1,28 Bilhões
Total Recebido	R\$ 1.273.201.770,73	100,0%		Repasse para o Município	R\$	169,35 Milhões

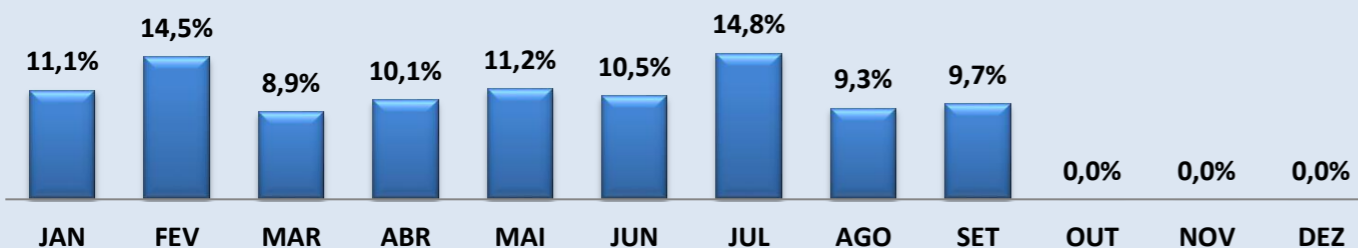
PROGRAMA SOCIAL	VALOR	( % )	RECURSOS CIRCULADO NO MUNICÍPIO	VALOR	FEDERAL ( % )	TOTAL ( % )
Auxílio Brasil	R\$ 89.975.217,00	46,4%	Transferência Constitucional do Gov. Federal	R\$ 909.845.000,82	82,4%	71,5%
BPC	R\$ 104.001.983,33	53,6%	Auxílio ao Município na Pandemia	R\$ -	0,0%	0,0%
Seguro Defeso	R\$ 33.762,00	0,0%	Programa Social (BF, BPC e Seguro Defeso)	R\$ 194.010.962,33	17,6%	15,2%
Auxílio Emergencial	R\$ -	0,0%	Auxílio Emergencial as Famílias na Pandemia	R\$ -	0,0%	0,0%
Total Recebido	R\$ 194.010.962,33	100,0%	Repasse do Estado	R\$ 169.345.807,58	0,0%	13,3%
			Total Circulado no Município	R\$ 1.273.201.770,73	100,0%	100,0%



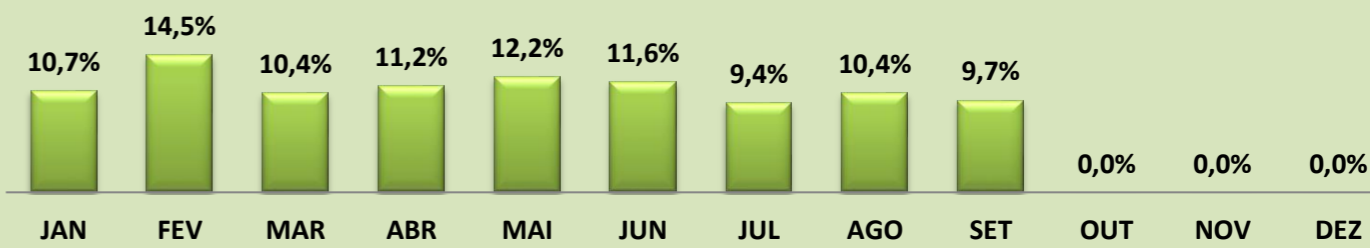
PREFEITURA MUNICIPAL DE BOA VISTA

VARIAÇÃO MENSAL DAS TRANSFERÊNCIAS DO GOVERNO FEDERAL E DOS REPASSES DO GOVERNO ESTADUAL

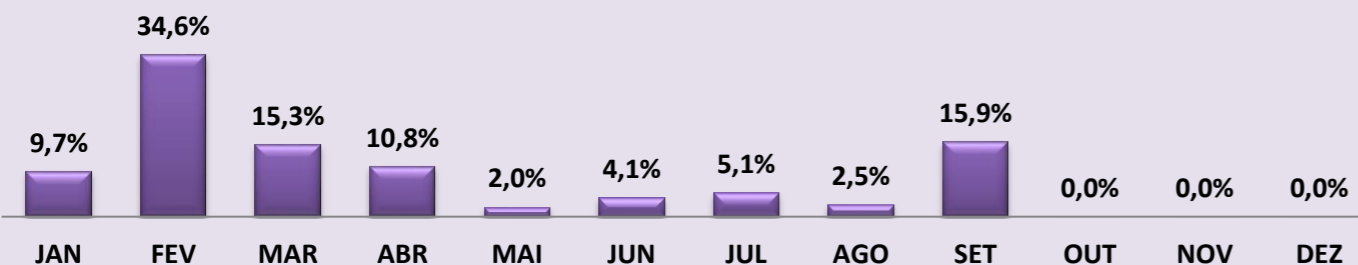
FPM



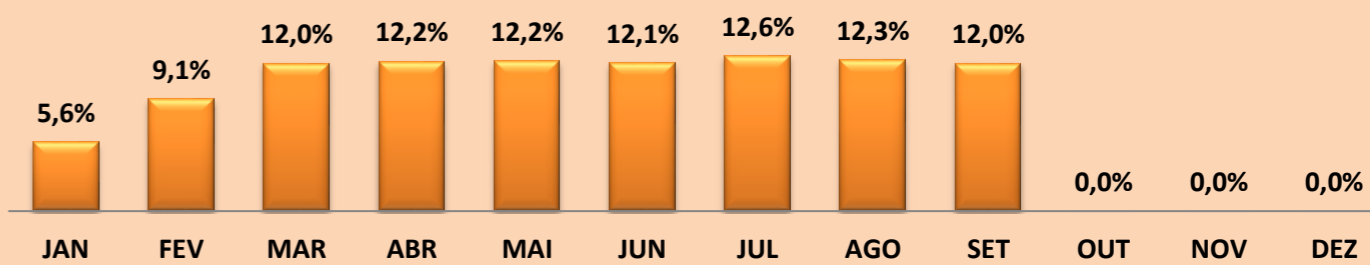
FUNDEB



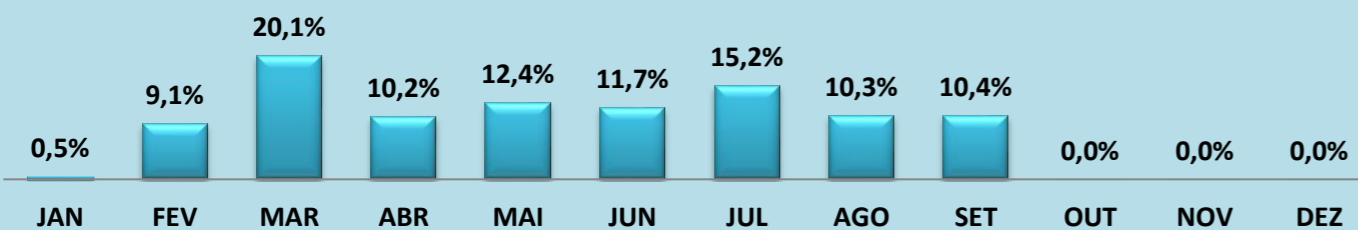
SAÚDE




EDUCAÇÃO



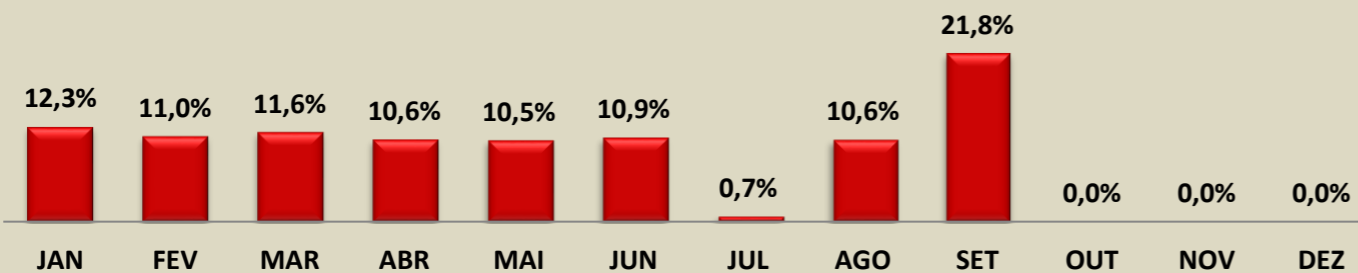
ASSISTÊNCIA SOCIAL



CONVÊNIOS



OUTROS IMPOSTOS



REPASSE DO ESTADO

