



Resultado 2021

Elaboração:



DADOS RORAIMA
www.dadosroraima.com

Representado por: Damião Maximino
Celular: 98107-8178

Fonte: Ministério da Educação
Site: www.inep.gov.br/ideb.inep.gov.br/resultado

SUMÁRIO

INTRODUÇÃO, 5

1. IDEB DOS ESTADOS DO BRASIL, 7

1.1. Anos Iniciais do Ensino Fundamental, 7

- Rede Estadual, 7
- Rede Privada, 7

1.2. Anos Finais do Ensino Fundamental, 8

- Rede Estadual, 8
- Rede Privada, 9

1.3. Ensino Médio, 9

- Rede Estadual, 9
- Rede Privada, 10

2. IDEB DO BRASIL, REGIÃO NORTE E RORAIMA, 11

2.1. Anos Iniciais do Ensino Fundamental, 11

- Rede Pública e Privada, 11

2.2. Anos Finais do Ensino Fundamental, 11

- Rede Pública e Privada, 11

2.3. Ensino Médio, 12

- Rede Pública e Privada, 12

3. ANÁLISE DAS METAS 2021, 13

3.1. Anos Iniciais do Ensino Fundamental, 13

3.2. Anos Finais do Ensino Fundamental, 13

3.3. Ensino Médio, 14

4. EVOLUÇÃO/RETROCESSO DO IDEB NO ESTADO DE RORAIMA, 15

4.1. Rede Estadual, 15

- Anos Iniciais do Ensino Fundamental, 15
- Anos Finais do Ensino Fundamental, 15
- Ensino Médio, 16

4.2. Rede Privada, 16

- Anos Iniciais do Ensino Fundamental, 16
- Anos Finais do Ensino Fundamental, 17
- Ensino Médio, 17

5. QUANTIDADE DE ESCOLA AVALIADA POR REDE DE ENSINO, 18

5.1. Anos Iniciais do Ensino Fundamental, 18

5.2. Anos Finais do Ensino Fundamental, 18

6. IDEB DE RORAIMA POR MUNICÍPIOS, 19

6.1. Rede Estadual, 18

- Anos Iniciais do Ensino Fundamental, 19
- Anos Finais do Ensino Fundamental, 20
- Ensino Médio, 21

6.2. Rede Municipal, 22

- Anos Iniciais do Ensino Fundamental, 22
- Anos Finais do Ensino Fundamental, 23
- Ensino Médio, 24

7. RANKING DO IDEB NO MUNICÍPIOS, 25

7.1. Por Ordem de Nota - Anos Iniciais do Ensino Fundamental, 25

7.2. Por Ordem de Nota - Anos Finais do Ensino Fundamental, 25

8. TABELA COM RANKING POR MÉDIA DO IDEB DAS ESCOLAS ANOS INICIAIS, 26

8.1. Por Ordem de Nota - Anos Iniciais do Ensino Fundamental, 26

8.2. Escolas dos Anos Iniciais do Ensino Fundamental que atingiram a Meta para 2021, 30

- Rede Municipal, 30

9. TABELA COM RANKING POR MÉDIA DO IDEB DAS ESCOLAS ANOS FINAIS, 31

9.1. Por Ordem de Nota - Anos Finais do Ensino Fundamental, 31

9.2. Escolas dos Anos Iniciais do Ensino Fundamental que atingiram a Meta para 2021, 33

- Rede Estadual, 33

10. CONSIDERAÇÕES FINAIS, 34

INTRODUÇÃO

O Índice de Desenvolvimento da Educação Básica – IDEB agrega ao enfoque pedagógico dos resultados das avaliações em larga escala do INEP a possibilidade de resultados sintéticos, facilmente assimiláveis, e que permitem traçar metas de qualidade educacional para os sistemas. O índice varia de 0 a 10 e a combinação entre fluxo e aprendizagem tem o mérito de equilibrar as duas dimensões: se um sistema de ensino reter seus alunos para obter resultados de melhor qualidade no SAEB ou Prova Brasil, o fator fluxo será alterado, indicando a necessidade de melhoria do sistema. Se, ao contrário, o sistema apressar a aprovação do aluno sem qualidade, o resultado das avaliações indicará igualmente a necessidade de melhoria do sistema.

Enquanto os diversos países ao longo de uma década vêm se preparando no campo educacional, no Brasil, pouco se investe em educação. As médias demonstram essa realidade, não muito otimista devido a alguns estados que não estão fazendo investimentos adequados na área de educação. Ao observar as médias isoladas dos estados há um crescimento significativo, principalmente na região Sul e Sudeste, no entanto, quando analisamos no contexto geral, observa-se um retrocesso. É preciso um maior empenho dos Estados que não estão melhorando as médias no IDEB.

Este trabalho é específico para o estado de Roraima, da região norte, um dos estados que precisa melhorar substancialmente a educação para atingir a meta nacional. O estudo está voltado para as redes de ensino: Estadual, Municipal, Pública e Privada. Primeiramente, faremos um paralelo entre os dados do Brasil em relação ao estado de Roraima, para saber como está a posição do estado no âmbito nacional, em seguida um comparativo entre as redes dentro do estado, apresentando os avanços/retrocessos de cada rede. Depois, apresentaremos tabelas sobre o IDEB de cada município do estado. E por fim, tabelas com as escolas das duas redes de ensino (Estadual e Municipal), com os respectivos IDEB e se a escola atingiu ou não a meta 2021.

A rede Estadual de Ensino do estado de Roraima nos Anos Iniciais do Ensino Fundamental não participou da avaliação do SAEB e Prova Brasil, como resultado deixou de aferir a média do IDEB 2021. Nos Anos Finais do Ensino obteve média (4,6), abaixo da meta do estado (5,2), em -0,6 pontos percentuais e abaixo da média do Brasil (5,0), em -0,4 pontos percentuais, ocupa a 7ª posição no ranking nacional. No Ensino Médio, com média de (3,7), abaixo da meta do estado (5,1), em -1,4 pontos percentuais e abaixo da média Brasil (3,9), em -0,2 pontos percentuais, ocupa a 7ª posição no ranking nacional.

Na Rede Municipal nos Anos Iniciais e Finais do Ensino Fundamental e do Ensino Médio, em 2021, não foram publicados no site do MEC/INEP.

A Rede Privada no Anos Iniciais do Ensino Fundamental com meta (7,6), obteve média (6,8), uma redução em -0,8 pontos percentuais, e também na média nacional em -0,2 pontos percentuais, ficou na 8ª posição no ranking nacional. Nos Anos Finais do Ensino Fundamental com média (6,5), a mesma média da avaliação anterior (6,5), ficou abaixo da meta (7,6) em -1,1 pontos percentuais e superior à média nacional (6,3), em 0,2 pontos percentuais, ocupa a 5ª posição no ranking nacional. No Ensino Médio obteve média (5,8), abaixo da meta (6,4), em -0,6 pontos percentuais e superior à média nacional em 0,2 pontos percentuais, ocupa a 4ª posição no ranking nacional.

No comparativo entre as redes de ensino Estadual e Privada no estado de Roraima, a Rede Estadual nos Anos Iniciais do Ensino Fundamental, não houve avaliação nessa modalidade enquanto a Rede Privada com média (6,8), não podemos ter uma comparação entre as duas redes. Nos Anos Finais do Ensino Fundamental a rede Estadual com média (4,6) e a Privada com média (6,5), esta superando a Estadual em 1,9 pontos percentuais. No Ensino Médio na rede Estadual, com média (3,7) e Privada com (6,0), novamente, a rede Privada superando a Estadual em 2,3 pontos percentuais.

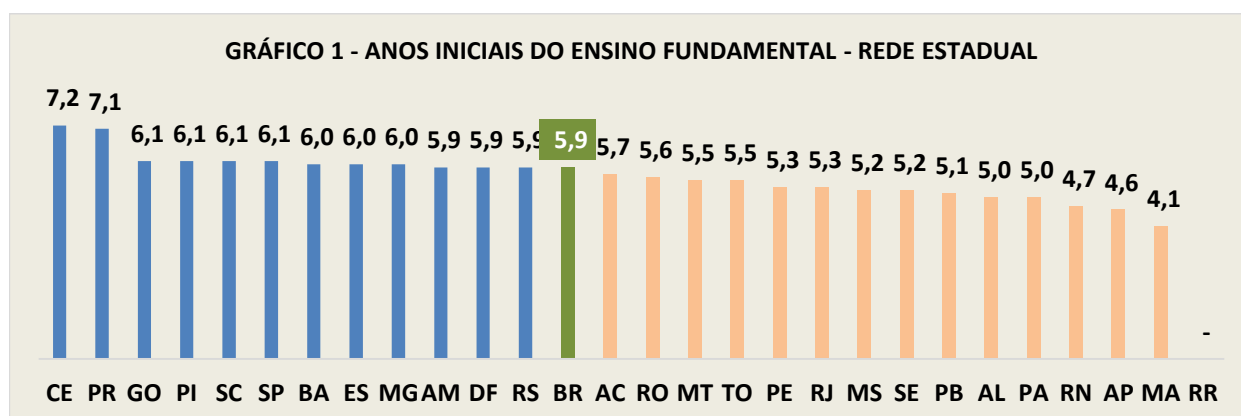
Os resultados não foram satisfatórios, mesmo diante dos desafios impostos pela pandemia de Covid-19, com as escolas utilizando educação a distância, vencemos o desafios e o estado não ficou ausente na avaliação do Ideb/2021. Não houve evolução, mais as redes de ensino fizeram o seu melhor.

1. IDEB DOS ESTADOS DO BRASIL

1.1. ANOS INICIAIS DO ENSINO FUNDAMENTAL

▪ REDE ESTADUAL

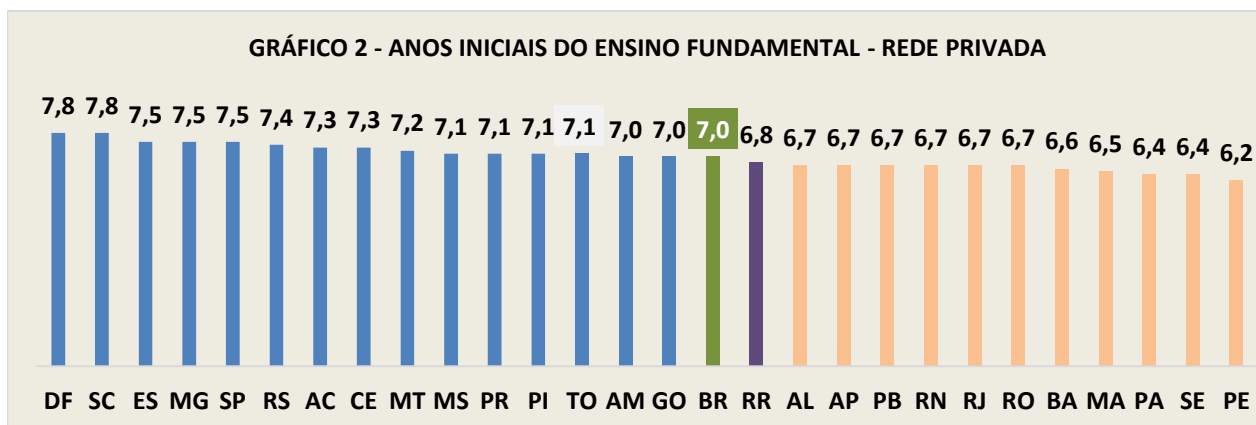
Nos Anos Iniciais do Ensino Fundamental o estado do Ceará com média 7,2, acima 0,7 da média em 2019 e com 1,3 da média nacional. Ficando 9 estados acima da média nacional, são: Ceará (7,2), Paraná (7,1), Goiás (6,1), Piauí (6,1), Santa Catarina (6,1), São Paulo (6,1), Bahia (6,0), Espírito Santo (6,0) e 2 estados e o Distrito Federal com média igual a nacional, são: Minas Gerais (6,0), Amazonas (5,9), Rio Grande do Sul (5,9) e Distrito Federal (5,9). Roraima foi o único estado que não foi auferido, por não ter participado da Prova Brasil e SAEB 2021, conforme Gráfico 1.



▪ REDE PRIVADA

Nos Anos Iniciais do Ensino Fundamental a Rede Privada com meta nacional de (7,0), o estado de Santa Catarina e o Distrito Federal, ambos tiveram média (7,8), acima em 0,8 pontos percentuais da média nacional. Foram 12 estados e o Distrito Federal que obtiveram média acima da nacional, são: Distrito Federal (7,8), Santa Catarina (7,8), Espírito Santo (7,5), Minas Gerais (7,5), São Paulo (7,5), Rio Grande do Sul (7,4), Acre (7,3), Ceará (7,3), Mato Grosso (7,2), Mato Grosso do Sul (7,1), Paraná (7,1), Piauí (7,1), Tocantins (7,1) e 2 estados com média igual a nacional, são: Amazonas (7,0) e Goiás (7,0). O estado de Roraima obteve

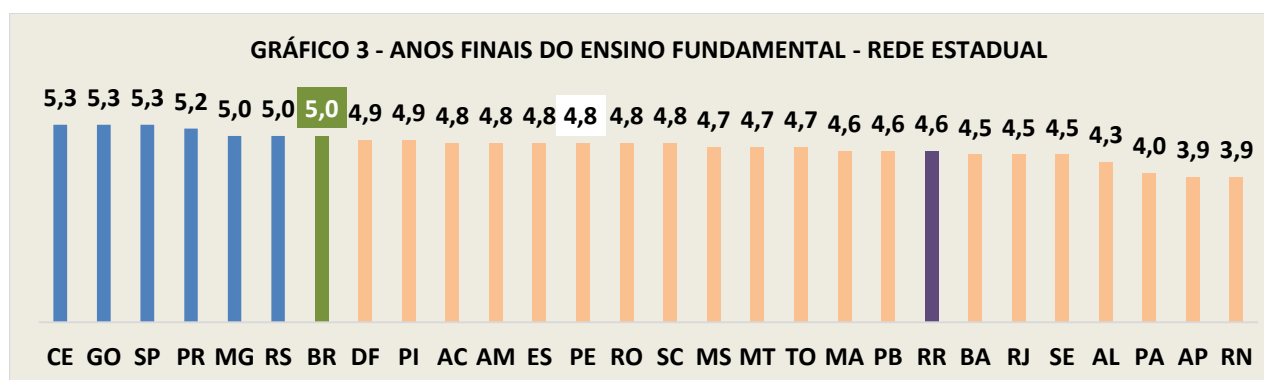
média de 6,8, abaixo -0,2 da média nacional, ficando na 8ª posição do ranking nacional, conforme Gráfico 2



1.2. ANO FINAIS DO ENSINO FUNDAMENTAL

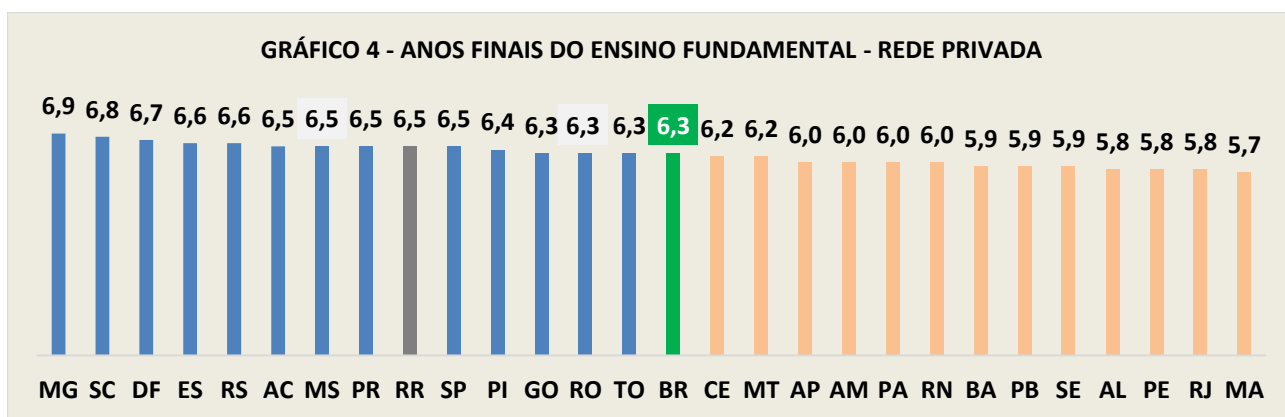
▪ REDE ESTADUAL

Nos Anos Finais do Ensino Fundamental a Rede Estadual com meta nacional de (5,0), os estados de Ceará, Goiás e São Paulo que obtiveram a maior média (5,3), acima em 0,3 pontos percentuais da média nacional. Apenas 4 estados obtiveram média acima da nacional, são: Ceará (5,3), Goiás (5,3), São Paulo (5,3), Paraná (5,2) 2 com média igual a nacional, são: Minas Gerais (5,0) e Rio Grande do Sul (5,0). O estado de Roraima obteve média de 4,6, abaixo em -0,4 da média nacional e -0,7 da média dos estados, que tiveram a maior média, ficando na 7ª posição do ranking nacional, conforme Gráfico 3.



▪ **REDE PRIVADA**

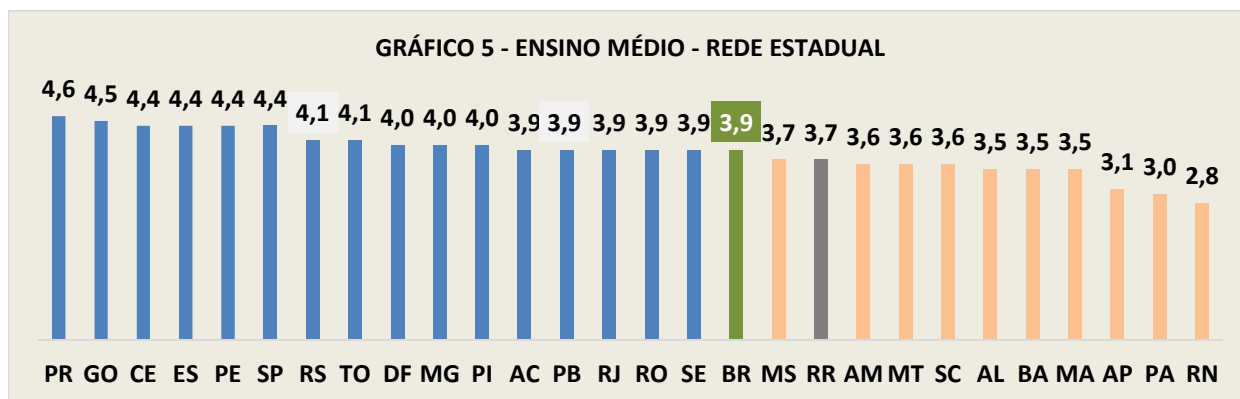
Nos Anos Finais do Ensino Fundamental a Rede Privada com meta nacional (5,5), o estado de Minas Gerais obteve a maior média (6,9), acima em 0,6 pontos percentuais da média nacional. 10 estados e o Distrito Federal obtiveram média acima da nacional, são: Minas Gerais (6,3), Santa Catarina (6,8), Distrito Federal (6,7), Espírito Santo (6,6), Rio Grande do Sul (6,6), Acre (6,5), Mato Grosso do Sul (6,5), Paraná (6,5), Roraima (6,5) São Paulo (6,5), Piauí (6,4), Goiás (6,3) e 3 estados com média igual a nacional, são: Rondônia (6,3) e Tocantins (6,3). O estado de Roraima ficou na 5ª posição no ranking nacional, conforme Gráfico 4.



1.3. ENSINO MÉDIO


▪ **REDE ESTADUAL**

No Ensino Médio a Rede Estadual com média nacional de (3,9), o estado de Paraná, obteve a maior média de (4,6), acima em 0,7 pontos percentuais da média nacional. 10 estados e o Distrito Federal obtiveram média acima da nacional, são: Paraná (4,6), Goiás (4,5), Ceará (4,4), Espírito Santo (4,4), Pernambuco (4,4), São Paulo (4,4), Rio Grande do Sul (4,1), Tocantins (4,1), Distrito Federal (4,0), Minas Gerais (4,0), Piauí (4,0) e 4 estados com média igual a nacional, são: Acre (3,9), Paraíba (3,9), Rio de Janeiro (3,9), Rondônia (3,9) e Sergipe (3,9). O estado de Roraima média (3,7), abaixo em -0,2 pontos percentuais da média nacional, ficou na 7ª posição do ranking nacional, conforme Gráfico 5.



▪ **REDE PRIVADA**

No Ensino Médio a Rede Privada com média nacional (5,6), superior a Estadual, em 1,7 pontos percentuais, o estado de Pernambuco obtive a maior média (6,3), acima em 0,7 pontos percentuais da média nacional. 12 estados e o Distrito Federal obtiveram média acima da nacional, são: Pernambuco (6,3), Mato Grosso do Sul (6,2), Rio Grande do Sul (6,2), Tocantins (6,2), Amapá (6,1), Distrito Federal (6,1), Rondônia (6,1), Roraima (6,0), Maranhão (5,9), Rio de Janeiro (5,9), São Paulo (5,9), Sergipe (5,9), Bahia (5,8), Santa Catarina (5,8) e 1 estado com média igual a nacional o Piauí (5,6). O estado de Roraima ficou na 4ª posição do ranking nacional, conforme Gráfico 6.

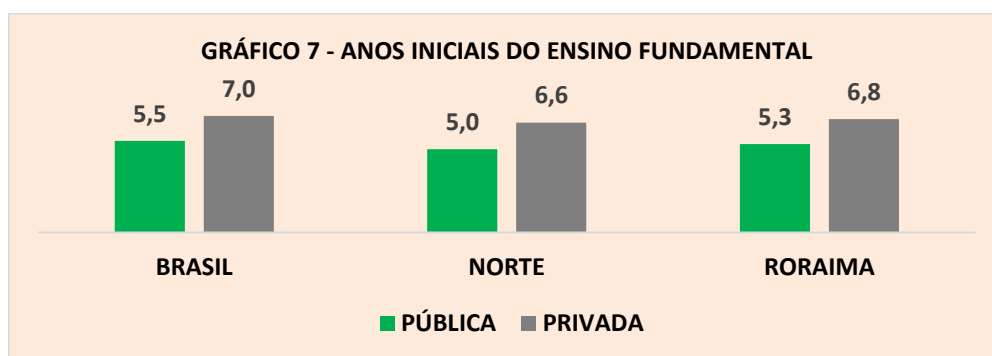


2. IDEB DO BRASIL, REGIÃO NORTE E RORAIMA

2.1. ANOS INICIAIS DO ENSINO FUNDAMENTAL

▪ REDE PÚBLICA E PRIVADA

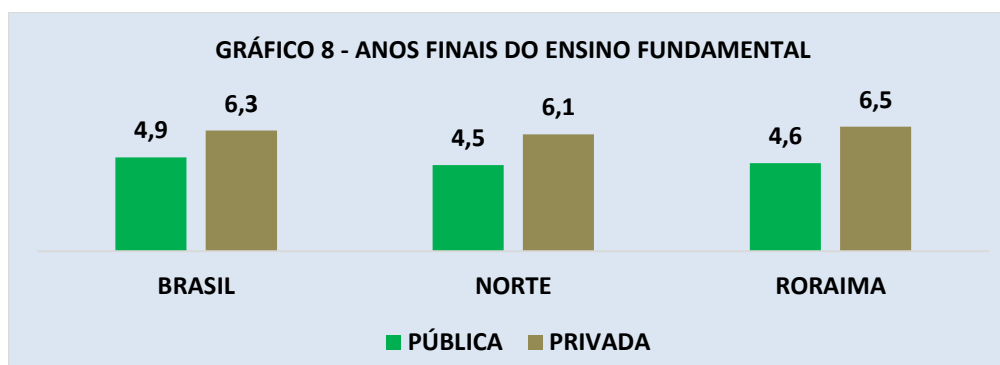
Ao verificar as redes Pública e Privada, no Brasil nos Anos Iniciais do Ensino Fundamental, a pública fica abaixo em -1,5 pontos percentuais em relação a privada. Na região Norte a pública fica abaixo da privada em -1,6 pontos percentuais e no estado de Roraima abaixo em -1,5 pontos percentuais da privada, conforme Gráfico 7.



2.2. ANOS FINAIS DO ENSINO FUNDAMENTAL

▪ REDE PÚBLICA E PRIVADA

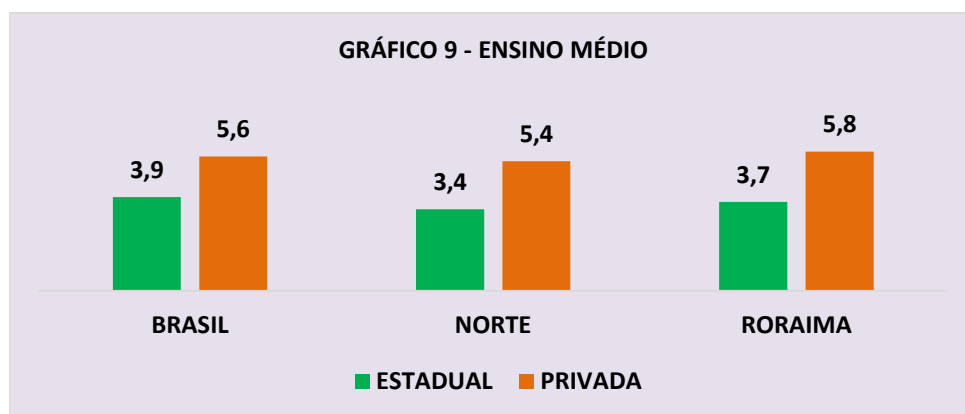
Quanto aos Anos Finais do Ensino Fundamental a pública no Brasil, fica abaixo em -1,4 pontos percentuais em relação a privada. Na região Norte a pública fica abaixo da privada em -1,6 pontos percentuais e no estado de Roraima abaixo em -1,9 pontos percentuais da privada, conforme Gráfico 8.



2.3. ENSINO MÉDIO

▪ REDE ESTADUAL E PRIVADA

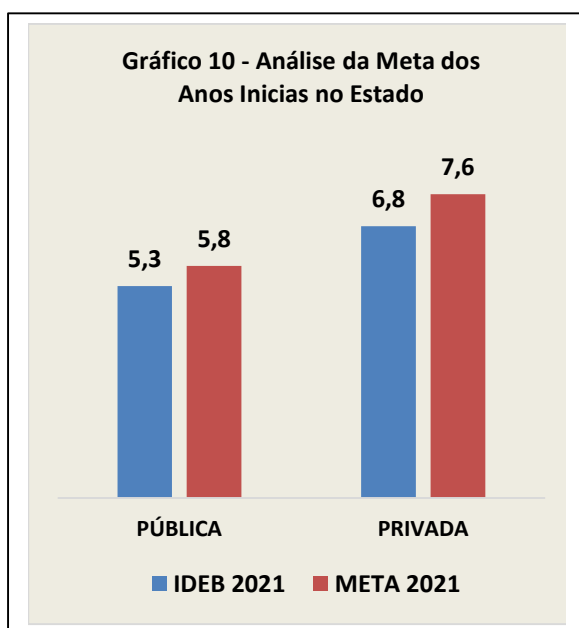
Como no Ensino Médio não foi avaliado a Rede Pública e sim a Estadual, utilizamos a Estadual com a Privada. Quanto ao Ensino Médio a estadual no Brasil, fica abaixo em -1,7 pontos percentuais em relação a privada. Na região Norte a pública fica abaixo da privada em -2,0 pontos percentuais e no estado de Roraima abaixo em -2,1 pontos percentuais da privada, conforme Gráfico 9.



3. ANÁLISE DAS METAS PARA 2021

3.1. ANOS INICIAIS DO ENSINO FUNDAMENTAL

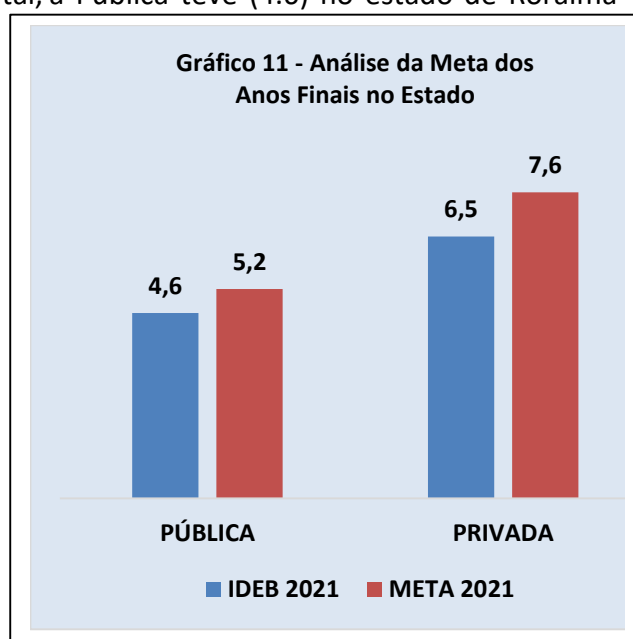
Fazendo uma análise entre as redes Pública e Privada, nos Anos Iniciais do Ensino Fundamental, observa-se uma disparidade entre as médias das redes. Na Pública o IDEB 2021 foi de (5,3), enquanto na Privada (6,8), com uma diferença de 1,5 pontos



percentuais, acima da rede Pública. Como esta etapa, na LDB é de responsabilidade da rede Municipal e a Estadual encontra dificuldade para melhorar o aprendizado dos alunos, o ideal seria os municípios assumirem a totalidade dessa fase da etapa do ensino fundamental. Quanto a meta para 2021 a rede Pública ficou abaixo em -0,5 pontos percentuais e a rede Privada em -0,8 pontos percentuais da meta estabelecida, conforme Gráfico 10.

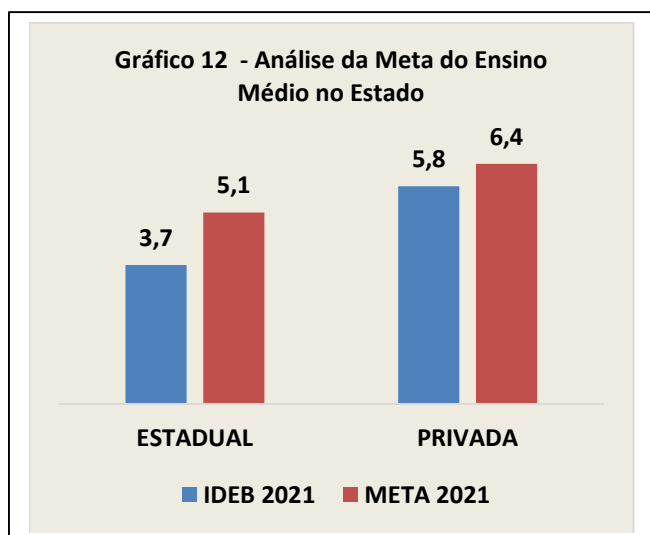
3.2. ANOS FINAIS DO ENSINO FUNDAMENTAL

A segunda etapa do Ensino Fundamental, a Pública teve (4,6) no estado de Roraima, com -1,9 pontos percentuais abaixo da nota da rede Privada (6,5) e quanto a meta para 2021 ficou abaixo com -0,6, na rede Pública e -1,1 na Privada. É preciso melhorar e muito a aprendizagem dos alunos da Rede Estadual nos anos finais do ensino fundamental. Para que isso aconteça, faz-se necessário investimentos na educação estadual, como: capacitação, treinamentos e cursos para professores e gestores educacionais, conforme Gráfico 11.



3.3. ENSINO MÉDIO

O Ensino Médio, continua sendo um gargalo na rede Estadual de Roraima (3,7). Com -2,1 pontos percentuais abaixo da rede Privada (5.8). Com média do IDEB 2021 (3,7), abaixo



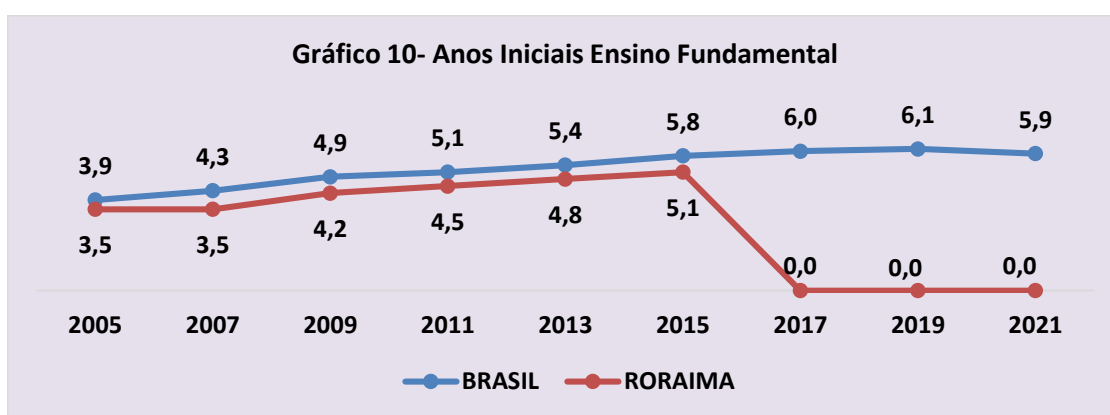
da meta em -1,4 pontos percentuais, isso representa um retrocesso na educação da rede Estadual. No ensino médio, etapa final da educação básica, os alunos não estão saindo preparados para enfrentar um ensino superior, sem falar nos concursos públicos que estes alunos ficam na desvantagem em relação aos alunos da rede Privada, conforme Gráfico 12.

4. EVOLUÇÃO/RETROCESSO DO IDEB NO ESTADO DE RORAIMA

4.1. REDE ESTADUAL

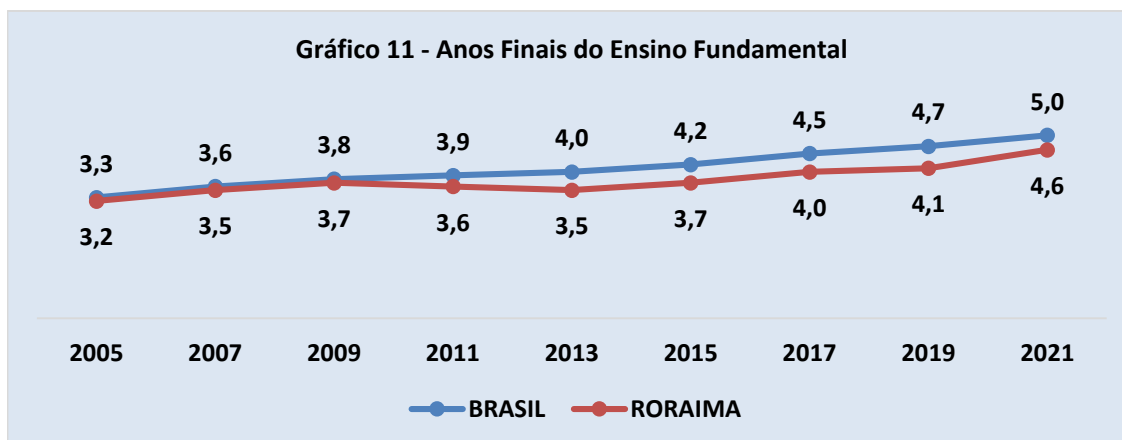
▪ ANOS INICIAIS DO ENSINO FUNDAMENTAL

A rede Estadual do estado de Roraima, nos Anos Iniciais do Ensino Fundamental, estacionou em 2015, não participou dos demais exames com uma diferença entre média e nota em -0,7 pontos percentuais, essa média foi a meta em 2011, conforme Gráfico 10.



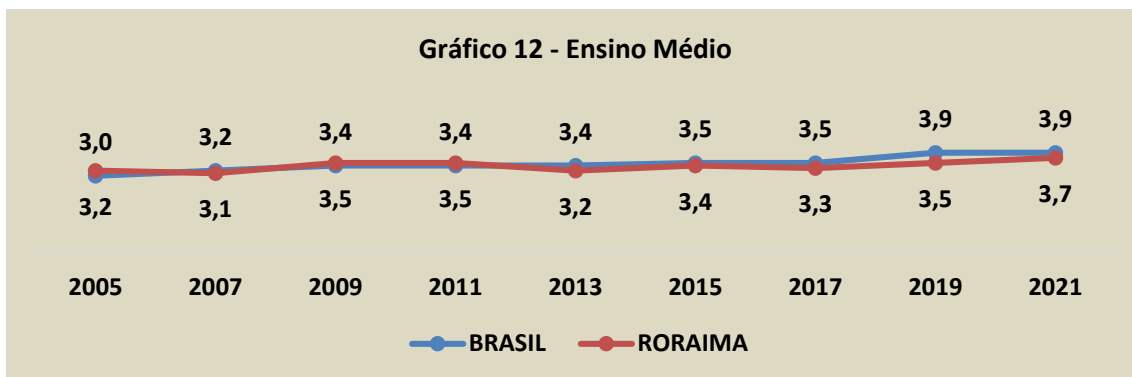
▪ ANOS FINAIS DO ENSINO FUNDAMENTAL

A rede Estadual de Roraima, nos Anos Finais do Ensino Fundamental obteve média (4,6), -0,4 pontos percentuais abaixo da média nacional para essa etapa, e maior em 0,5 da média de 2019, conforme Gráfico 11.



▪ **ENSINO MÉDIO**

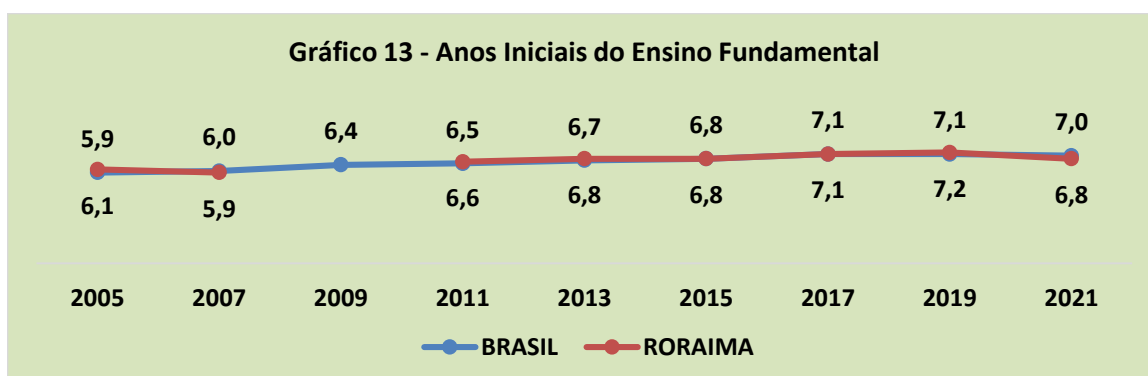
A rede Estadual de Roraima, no Ensino Médio obteve média de 3,7, -0,2 pontos percentuais abaixo da média nacional para essa etapa. Porém, obteve 0,2 pontos percentuais em relação a média de 2019, conforme Gráfico 12



4.2. REDE PRIVADA

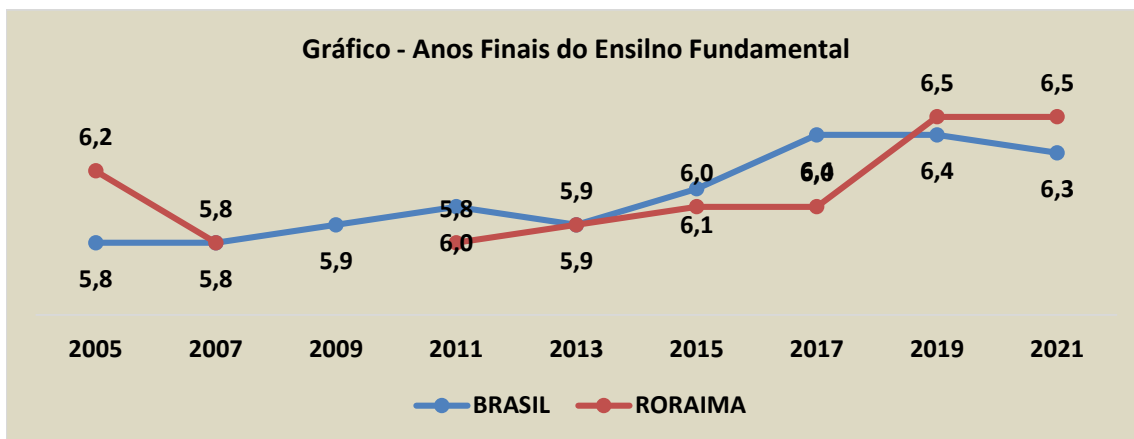
▪ **ANOS INICIAIS DO ENSINO FUNDAMENTAL**

No estado de Roraima a Rede Privada nos Anos Iniciais do Ensino Fundamental obteve média (6,8), ficando acima 0,2 pontos percentuais acima da média nacional, caiu -0,4 pontos percentuais em relação à média de 2019, conforme Gráfico 13.



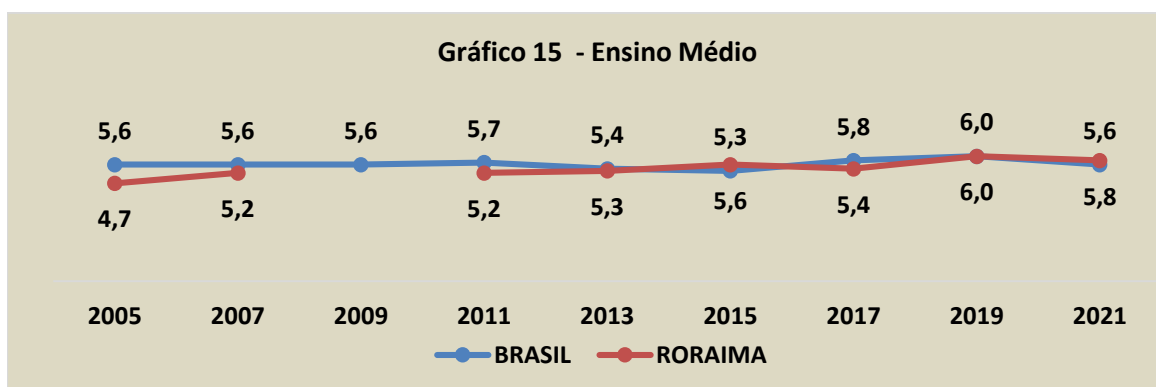
▪ ANOS FINAIS DO ENSINO FUNDAMENTAL

Nos Anos Finais do Ensino Fundamental a Rede Privada, obteve nota 6,5, mesma de 2019, ficando acima 0,2 ponto percentual da média nacional, conforme Gráfico 14.



▪ ENSINO MÉDIO

Quanto ao Ensino Médio da rede Privada, no estado obteve média (5,8), superior à média nacional em 0,2 pontos percentuais e inferior à média de 2019 em -0,2, conforme Gráfico 15.



5. QUANTITATIVO DE ESCOLA AVALIADA POR REDE DE ENSINO

Nos Anos Iniciais do Ensino Fundamental, foram avaliadas 45 escolas, inferior a 2019 que foram 100, sendo: 4 da rede Estadual e 41 da rede Municipal. Nos Anos Finais do Ensino Fundamental foram 14, inferior ao ano anterior em 64 escolas, sendo: 12 da rede Estadual e 2 da rede Municipal, conforme demonstrativo abaixo.

5.1. ANOS INICIAIS DO ENSINO FUNDAMENTAL

REDE DE ENSINO	ANOS INICIAIS DO ENSINO FUNDAMENTAL					
	ESCOLA	ATINGIU A META		PERCENTUAL		
	QUANT	SIM	NÃO	ESCOLA	SIM	NÃO
FEDERAL	-	-	-	0%	0%	0%
ESTADUAL	04	-	04	9%	0%	100%
MUNICIPAL	41	05	36	91%	12%	88%
TOTAL DE ESCOLA	45	05	40	100%	11%	89%

5.2. ANOS FINAIS DO ENSINO FUNDAMENTAL

REDE DE ENSINO	ANOS FINAIS DO ENSINO FUNDAMENTAL					
	ESCOLA	ATINGIU A META		PERCENTUAL		
	QUANT	SIM	NÃO	ESCOLA	SIM	NÃO
FEDERAL	-	-	-	0%	0%	0%
ESTADUAL	12	02	10	86%	17%	83%
MUNICIPAL	02	-	02	14%	0%	100%
TOTAL DE ESCOLA	14	02	12	100%	14%	86%

6. IDEB DE RORAIMA POR MUNICÍPIO

6.1. REDE ESTADUAL

▪ ANOS INICIAIS DO ENSINO FUNDAMENTAL

A Rede Estadual de Roraima, nos Anos Iniciais do Ensino Fundamental nenhum dos municípios foram avaliados – Tabela 1.

TABELA 1 – REDE ESTADUAL – ANOS INICIAIS DO ENSINO FUNDAMENTAL												
MUNICÍPIO	IDEB OBSERVADO									META	ATINGIU A META	
	2005	2007	2009	2011	2013	2015	2017	2019	2021	2021	SIM/NÃO	+ / -
ALTO ALEGRE	3,3	3,3	3,5	3,9						5,5		
AMAJARI	3,1	2,9	3,6	3,5	4,6					5,4		
BOA VISTA	3,8	3,6	4,4	4,7	4,9	5,1				6,0		
BONFIM	3,1	3,9	3,1	3,8						5,4		
CANTÁ	3,0	3,3	3,6	3,4						5,3		
CARACARAÍ	2,4	3,5	3,6	4,0	3,6					4,7		
CAROEBE	3,0	3,4	3,2	3,7	4,1	4,2				5,3		
IRACEMA	2,5	2,8								4,8		
MUCAJAÍ	3,0	3,5	4,1	6,1	4,8	5,0				5,3		
NORMANDIA												
PACARAIMA												
RORAINÓPOLIS	2,8	3,3	3,8	4,6	5,0					5,1		
SÃO JOÃO												
SÃO LUIZ	3,3	3,7	4,3	4,0	4,2					5,6		
UIRAMUTÃ		2,9								4,9		

▪ ANOS FINAIS DO ENSINO FUNDAMENTAL

Nos Anos Finais do Ensino Fundamental da rede Estadual, dos 15 municípios do estado apenas 2 foram avaliados, mas, não atingiram a meta de 2021. Foram o município de Alto Alegre (4,1), que ficou abaixo da meta para 2021 em -1,0 ponto percentual e Caracaraí (3,9), abaixo da meta em -1,5, conforme Tabela 2.

TABELA 2 – REDE ESTADUAL – ANOS FINAIS DO ENSINO FUNDAMENTAL												
MUNICÍPIO	IDEB OBSERVADO									META	ATINGIU A META	
	2005	2007	2009	2011	2013	2015	2017	2019	2021	2021	SIM/NÃO	+ / -
ALTO ALEGRE	3,1	3,3	3,6	3,4	3,6	3,7	3,6	3,8	4,1	5,1	NÃO	-1,0
AMAJARI	3,8	3,2	3,8	3,2	3,6	3,9	3,9	3,9		5,8		
BOA VISTA	3,6	3,7	3,8	3,7	3,6	3,8	4,1	4,3		5,6		
BONFIM	3,6	3,7	3,6	3,5	2,9	3,1	3,3	3,7		5,6		
CANTÁ	3,3	3,3	3,9	3,5	3,0	3,2	3,7			5,3		
CARACARAÍ	3,4	3,4	3,2	3,2	3,1	3,1	3,5	3,8	3,9	5,4	NÃO	-1,5
CAROEBE	3,1	2,3	3,3	3,4	3,6	3,3	3,4			5,1		
IRACEMA	2,4	3,0	2,6	2,8	3,0	2,8	2,7	3,3		4,4		
MUCAJAÍ	3,2	3,2	3,0	3,0	3,8	3,6	3,9	4,1		5,2		
NORMANDIA	3,3	3,7	3,5	3,1	3,4	3,5	3,1	3,1		5,3		
PACARAIMA		3,4	3,5	3,3	3,6	3,4	3,9			5,2		
RORAINÓPOLIS	3,2	3,0	3,4	3,1	3,1	3,5	3,7	4,0		5,2		
SÃO JOÃO	3,0	2,9	3,4	3,2	3,5	3,9	3,8	3,7		5,1		
SÃO LUIZ	3,3	2,8	3,5	3,4	3,8		3,6	3,5		5,3		
UIRAMUTÃ		3,0				3,3	3,6			4,7		

▪ **ENSINO MÉDIO**

No Ensino Médio da rede Estadual, nenhum dos 15 municípios foram avaliados, conforme Tabela 3.

TABELA 3 – REDE ESTADUAL – ENSINO MÉDIO												
MUNICÍPIO	IDEB OBSERVADO									META	ATINGIU A META	
	2005	2007	2009	2011	2013	2015	2017	2019	2021	2021	SIM/NÃO	+ / -
ALTO ALEGRE							2,8	3,3		3,2		
AMAJARI							3,4	3,1		3,8		
BOA VISTA							3,3	3,5		3,7		
BONFIM							3,1	3,2		3,6		
CANTÁ								3,2		3,4		
CARACARAÍ							3,6	3,6		4,1		
CAROEBE							3,2	3,2		3,7		
IRACEMA							2,8	3,3		3,2		
MUCAJAÍ							3,1	3,1		3,5		
NORMANDIA								2,6		2,8		
PACARAIMA								3,0		3,2		
RORAINÓPOLIS							3,1	3,3		3,5		
SÃO JOÃO							3,0	3,5		3,4		
SÃO LUIZ							3,8			4,2		
UIRAMUTÃ								2,6		2,8		

6.2. REDE MUNICIPAL

▪ ANOS INICIAIS DO ENSINO FUNDAMENTAL

A rede Municipal nos Anos Iniciais do Ensino Fundamental apenas 4 municípios foram avaliados (Boa Vista, Bonfim, Iracema e Mucajaí), apenas 1 obteve a meta nacional (Iracema) os demais ficaram abaixo da meta nacional, Boa Vista em -0,6, Bonfim com -0,9 e Mucajaí com -0,6 pontos percentuais, conforme Tabela 4

TABELA 4 – REDE MUNICIPAL – ANOS INICIAIS DO ENSINO FUNDAMENTAL												
MUNICÍPIO	IDEB OBSERVADO									META	ATINGIU A META	
	2005	2007	2009	2011	2013	2015	2017	2019	2021	2021	SIM/NÃO	+ / -
ALTO ALEGRE	2,9	3,3	3,6	4,0	4,3	4,4	4,5			5,2		
AMAJARI					3,8	4,0	4,5			4,9		
BOA VISTA	3,9	4,4	4,7	5,0	5,3	5,5	5,8	5,9	5,5	6,1	NÃO	-0,6
BONFIM	3,1	3,9	3,6	4,0	3,7	4,0	4,5	4,4	4,5	5,4	NÃO	-0,9
CANTÁ		4,1								6,0		
CARACARAÍ	3,0	3,7	3,7	3,8	3,8	4,2	4,4	4,5		5,3		
CAROEBE		3,7	1,9	3,7	4,7	3,9	4,5			5,7		
IRACEMA		2,7	4,0	3,8	3,9	4,5	4,1	4,4	4,7	4,7	SIM	0,0
MUCAJAÍ	2,9	3,3	3,6	4,4	4,2	4,2	4,3	4,5	4,6	5,2	NÃO	-0,6
NORMANDIA	2,7	3,3	3,7	3,7	3,5	3,7	4,2	3,9		5,0		
PACARAIMA	3,2	4,0	3,5	4,1	4,3	4,8	5,0			5,5		
RORAINÓPOLIS	2,4	3,6	4,2	3,9	4,1	4,2	4,5	4,7		4,6		
SÃO JOÃO	3,6	3,9	4,0	3,8	4,1	4,3	4,1	4,9		5,8		
SÃO LUIZ	2,8	3,2			4,6	4,6	4,2	4,9		5,1		
UIRAMUTÃ			4,0	3,9	3,8		4,4			5,7		

▪ ANOS FINAIS DO ENSINO FUNDAMENTAL

Na rede Municipal nos Anos Finais do Ensino Fundamental, apenas o município de Bonfim foi avaliado, mesmo assim, não atingiu a meta 2021, ficou abaixo dela em -0,9 pontos percentuais, conforme Tabela 5

TABELA 5 – REDE MUNICIPAL– ANOS FINAIS DO ENSINO FUNDAMENTAL												
MUNICÍPIO	IDEB OBSERVADO									META	ATINGIU A META	
	2005	2007	2009	2011	2013	2015	2017	2019	2021	2021	SIM/NÃO	+ / -
ALTO ALEGRE		2,8								4,6		
AMAJARI												
BOA VISTA	4,1	4,5								6,1		
BONFIM			3,4	3,4	3,4		4,4	4,5	4,0	4,9	NÃO	-0,9
CANTÁ												
CARACARAÍ			3,7							5,2		
CAROEBE												
IRACEMA		3,5								5,3		
MUCAJAÍ												
NORMANDIA												
PACARAIMA												
RORAINÓPOLIS												
SÃO JOÃO												
SÃO LUIZ												
UIRAMUTÃ												

▪ **ENSINO MÉDIO**

Na rede Municipal no Ensino Médio, nenhum município foi avaliado em 2021, conforme Tabela 6.

TABELA 6 – REDE MUNICIPAL– ENSINO MÉDIO												
MUNICÍPIO	IDEB OBSERVADO									META	ATINGIU A META	
	2005	2007	2009	2011	2013	2015	2017	2019	2021	2021	SIM/NÃO	+ / -
ALTO ALEGRE		2,8										
AMAJARI												
BOA VISTA	4,1	4,5										
BONFIM			3,4	3,4	3,4		4,4					
CANTÁ												
CARACARAÍ			3,7									
CAROEBE												
IRACEMA		3,5										
MUCAJAÍ												
NORMANDIA												
PACARAIMA												
RORAINÓPOLIS												
SÃO JOÃO												
SÃO LUIZ												
UIRAMUTÃ												

7. RANKING DO IDEB – NOS MUNICÍPIOS

7.1. POR ORDEM DE NOTA - ANOS INICIAIS DO ENSINO FUNDAMENTAL

ANOS INICIAIS DO ENSINO FUND.		IDEB OBSERVADO											META	ATINGIU A META	
Nº	MUNICÍPIO	REDE	2005	2007	2009	2011	2013	2015	2017	2019	2021	2021	SIM/NÃO	+ / -	
1	BOA VISTA	MUN	3,9	4,4	4,7	5,0	5,3	5,5	5,8	5,9	5,5	6,1	NÃO	-0,6	
2	IRACEMA	MUN		2,7	4,0	3,8	3,9	4,5	4,1	4,4	4,7	4,7	SIM	0,0	
3	MUCAJAÍ	MUN	2,9	3,3	3,6	4,4	4,2	4,2	4,3	4,5	4,6	5,2	NÃO	-0,6	
4	BONFIM	MUN	3,1	3,9	3,6	4,0	3,7	4,0	4,5	4,4	4,5	5,4	NÃO	-0,9	

7.2. POR ORDEM DE NOTA – ANOS FINAIS DO ENSINO FUNDAMENTAL

ANOS FINAIS DO ENSINO FUND.		IDEB OBSERVADO											META	ATINGIU A META	
Nº	MUNICÍPIO	REDE	2005	2007	2009	2011	2013	2015	2017	2019	2021	2021	SIM/NÃO	+ / -	
1	ALTO ALEGRE	MUN	3,1	3,3	3,6	3,4	3,6	3,7	3,6	3,8	4,1	5,1	NÃO	-1,0	
2	CARACARAÍ	MUN	3,4	3,4	3,2	3,2	3,1	3,1	3,5	3,8	3,9	5,4	NÃO	-1,5	
3	BONFIM	MUN			3,4	3,4	3,4		4,4	4,5	4,0	4,9	NÃO	-0,9	

8. TABELA COM RANKING POR MÉDIA DO IDEB DAS ESCOLAS

8.1. POR ORDEM DE NOTA – ANOS INICIAIS DO ENSINO FUNDAMENTAL

ANOS INICIAIS DO ENSINO FUNDAMENTAL				IDEB OBSERVADO									META	ATINGIU A META	
Nº	MUNICÍPIO	REDE	NOME DA ESCOLA	2005	2007	2009	2011	2013	2015	2017	2019	2021	2021	SIM/NÃO	+ / -
1	BOA VISTA	MUNICIPAL	ESCOLA MUNICIPAL CENTENARIO DE BOA VISTA	4,5	5,1	4,6	5,7	6,2	6,7	6,5	7,0	6,8	6,6	SIM	0,2
2	BOA VISTA	MUNICIPAL	ESCOLA MUNICIPAL NEWTON TAVARES								5,4	6,6	5,7	SIM	0,9
3	BOA VISTA	MUNICIPAL	ESCOLA MUNICIPAL PROFESSORA EDSONINA DE BARROS VILLA	4,3	4,7	5,2	5,1	6,6	5,9	6,6	6,3	6,4	6,4	SIM	0,0
4	BOA VISTA	MUNICIPAL	ESCOLA MUNICIPAL PINGO DE GENTE			5,1	4,7	6,0		6,8	6,4	6,4	6,6	NÃO	-0,2
5	BOA VISTA	MUNICIPAL	ESCOLA MUNICIPAL FRANCISCO CASSIO DE MORAES	3,6	4,4	5,2	5,0	5,4	5,3	6,4	6,8	6,2	5,8	SIM	0,4
6	BOA VISTA	MUNICIPAL	ESCOLA MUNICIPAL MARIA TERESA MACIEL DA SILVEIRA MELO			4,6	5,5	5,6	6,2	6,2	6,3	6,1	6,2	NÃO	-0,1
7	BOA VISTA	MUNICIPAL	ESCOLA MUNICIPAL PROFESSORA MARIA FRANCISCA DA SILVA LEMOS							5,7	5,8	5,9	6,2	NÃO	-0,3
8	BOA VISTA	MUNICIPAL	ESCOLA MUNICIPAL MARTINHA THURY VIEIRA	4,5	4,5	4,8	5,4	5,5	6,0	6,3	6,6	5,8	6,6	NÃO	-0,8
9	BOA VISTA	MUNICIPAL	ESCOLA MUNICIPAL DELACIR DE MELO LIMA		4,2	4,8	4,8	5,1	5,7	5,6	5,9	5,8	6,1	NÃO	-0,3
10	BOA VISTA	MUNICIPAL	ESCOLA MUNICIPAL DALICIO FARIA FILHO	3,8	4,3	4,9	5,3	6,2	6,0	6,1		5,7	6,0	NÃO	-0,3
11	BOA VISTA	MUNICIPAL	ESCOLA MUNICIPAL PROFESSORA CARMEM EUGENIA MACAGGI	3,7	4,3	4,6	4,9	5,5	5,8	6,3	6,3	5,7	5,9	NÃO	-0,2
12	BOA VISTA	MUNICIPAL	ESCOLA MUNICIPAL HILDA FRANCO DE SOUZA					4,7	5,0	5,5	6,0	5,7	5,8	NÃO	-0,1

ANOS INICIAIS DO ENSINO FUNDAMENTAL - CONTINUAÇÃO				IDEB OBSERVADO									META	ATINGIU A META	
Nº	MUNICÍPIO	REDE	NOME DA ESCOLA	2005	2007	2009	2011	2013	2015	2017	2019	2021	2021	SIM/NÃO	+ / -
13	BOA VISTA	MUNICIPAL	ESCOLA MUNICIPAL MENINO JESUS DE PRAGA					5,4		5,7	5,5	5,7	6,4	NÃO	-0,7
14	BOA VISTA	MUNICIPAL	ESCOLA MUNICIPAL PROFESSOR CARLOS RAIMUNDO RODRIGUES						5,9	6,3	6,3	5,7	6,6	NÃO	-0,9
15	BOA VISTA	MUNICIPAL	ESCOLA MUNICIPAL RUJANE SEVERIANO DOS SANTOS					4,8	5,4	5,8	5,5	5,6	5,9	NÃO	-0,3
16	BOA VISTA	MUNICIPAL	ESCOLA MUNICIPAL FREI ARTUR AGOSTINI				5,6	5,4	5,8	6,2	5,9	5,6	6,8	NÃO	-1,2
17	BOA VISTA	MUNICIPAL	ESCOLA MUNICIPAL MARIA GONCALVES VIEIRA	4,1	4,5	4,4	4,6	5,3	5,9	5,8	6,0	5,5	6,3	NÃO	-0,8
18	BOA VISTA	MUNICIPAL	ESCOLA MUNICIPAL BALDUINO WOTTRICH			4,9	4,1	5,7	5,2	5,6	6,0	5,4	6,4	NÃO	-1,0
19	BOA VISTA	MUNICIPAL	ESCOLA MUNICIPAL ANA SANDRA NASCIMENTO QUEIROZ						5,4	5,6	6,9	5,4	6,2	NÃO	-0,8
20	BOA VISTA	MUNICIPAL	ESCOLA MUNICIPAL SENADOR DARCY RIBEIRO	3,5	4,7	4,7	4,8	5,2	5,2	5,1		5,4	5,7	NÃO	-0,3
21	BOA VISTA	MUNICIPAL	ESCOLA MUNICIPAL PROFESSORA AMAZONA DE OLIVEIRA MONTEIRO		4,0	5,6	5,4	5,5	5,4	5,5	5,7	5,4	5,9	NÃO	-0,5
22	BOA VISTA	MUNICIPAL	ESCOLA MUNICIPAL JOSE DAVID FEITOSA NETO							5,8		5,3	6,3	NÃO	-1,0
23	ALTO ALEGRE	MUNICIPAL	ESCOLA MUNICIPAL PROFESSORA MARIA DAS DORES PEREIRA DE MATOS			4,1	3,4	3,6	4,3	3,9	4,0	5,2	5,8	NÃO	-0,6
24	BOA VISTA	MUNICIPAL	ESCOLA MUNICIPAL LAUCIDES INACIO DE OLIVEIRA						4,5	4,9		5,1	5,3	NÃO	-0,2

ANOS INICIAIS DO ENSINO FUNDAMENTAL - CONTINUAÇÃO				IDEB OBSERVADO									META	ATINGIU A META	
Nº	MUNICÍPIO	REDE	NOME DA ESCOLA	2005	2007	2009	2011	2013	2015	2017	2019	2021	2021	SIM/NÃO	+ / -
25	BOA VISTA	MUNICIPAL	ESCOLA MUNICIPAL PALMIRA DE CASTRO MACHADO				5,0	5,0	5,4	5,4		5,1	6,3	NÃO	-1,2
26	BOA VISTA	MUNICIPAL	ESCOLA MUNICIPAL LUIZ CANARA	3,3	3,9	3,9	4,8	5,5	5,3	5,6	5,5	5,0	5,6	NÃO	-0,6
27	CANTÁ	MUNICIPAL	ESCOLA MUNICIPAL DE EDUCACAO E ENS FUND ANA MARIA DE LURDES OLIVEIRA					4,2		4,1	4,7	5,0	5,3	NÃO	-0,3
28	RORAINÓPOLIS	MUNICIPAL	ESCOLA MUNICIPAL DE ENS INF E FUND PROFESSORA TEREZINHA DE JESUS				3,6	4,5	4,0	3,9		5,0	5,1	NÃO	-0,1
29	BOA VISTA	MUNICIPAL	ESCOLA MUNICIPAL RAIMUNDO ELOY GOMES				4,7	4,4	4,9	4,9	5,0	4,9	6,1	NÃO	-1,2
30	BOA VISTA	MUNICIPAL	ESCOLA MUNICIPAL VALDEMARINA NORMANDO MARTINS	3,5	4,3	3,9	4,7	4,6	5,2	5,1	5,4	4,8	5,7	NÃO	-0,9
31	BOA VISTA	MUNICIPAL	ESCOLA MUNICIPAL AURELIANO SOARES DA SILVA							5,5		4,8	6,0	NÃO	-1,2
32	ALTO ALEGRE	MUNICIPAL	ESCOLA MUNICIPAL TROPICAL							4,8		4,7	5,4	NÃO	-0,7
33	ALTO ALEGRE	MUNICIPAL	ESCOLA MUNICIPAL VANIO PEREIRA DE MELO						4,3	4,5	4,9	4,7	5,1	NÃO	-0,4
34	BOA VISTA	MUNICIPAL	ESCOLA MUNICIPAL LEILA MARIA DA SILVEIRA							5,8	5,4	4,7	6,3	NÃO	-1,6
35	RORAINÓPOLIS	MUNICIPAL	ESCOLA MUNICIPAL DE ENSINO INFANTIL E FUNDAMENTAL JOAO MAIA DA SILVA				4,1	3,7	3,5	3,5		4,6	5,5	NÃO	-0,9
36	BOA VISTA	MUNICIPAL	ESCOLA MUNICIPAL JARDIM DAS COPAIBAS		4,3	4,3	5,1	4,2	5,2	4,9	4,8	4,5	6,2	NÃO	-1,7

ANOS INICIAIS DO ENSINO FUNDAMENTAL - CONTINUAÇÃO				IDEB OBSERVADO									META	ATINGIU A META	
Nº	MUNICÍPIO	REDE	NOME DA ESCOLA	2005	2007	2009	2011	2013	2015	2017	2019	2021	2021	SIM/NÃO	+ / -
37	BOA VISTA	MUNICIPAL	ESCOLA MUNICIPAL INDIGENA VOVO ANTONIA CELESTINA DA SILVA							4,5		4,4	5,0	NÃO	-0,6
38	MUCAJÁ	MUNICIPAL	ESCOLA MUNICIPAL MIGUEL ALVES DA COSTA								4,0	4,3	4,3	SIM	0,0
39	ALTO ALEGRE	ESTADUAL	ESCOLA ESTADUAL INDIGENA MARECHAL CANDIDO RONDON								3,8	4,0	4,1	NÃO	-0,1
40	MUCAJAI	MUNICIPAL	ESCOLA MUNICIPAL PROFESSOR JOVACI MARCAL DA SILVA						4,2	3,8	3,4	4,0	5,1	NÃO	-1,1
41	CANTÁ	ESTADUAL	ESCOLA ESTADUAL INDIGENA PROFESSOR EDNILSON LIMA CAVALCANTE								3,9	3,9	4,1	NÃO	-0,2
42	BONFIM	MUNICIPAL	ESCOLA MUNICIPAL INDIGENA DR EDUARDO RIBEIRO						3,4	3,4	3,9	3,6	4,3	NÃO	-0,7
43	BONFIM	MUNICIPAL	ESCOLA MUNICIPAL INDIGENA JOAQUIM THOME								3,2	3,3	3,4	NÃO	-0,1
44	UIRAMUTÃ	ESTADUAL	ESCOLA ESTADUAL INDIGENA SAO SEBASTIAO DO CAILA								3,3	3,3	3,6	NÃO	-0,3
45	UIRAMUTÃ	ESTADUAL	ESCOLA ESTADUAL INDIGENA JOSE ALAMANO				3,2				3,1	3,1	4,7	NÃO	-1,6

8.2. ESCOLAS DO ANOS INICIAIS DO ENSINO FUNDAMENTAL QUE ATINGIRAM A META PARA 2021

▪ REDE MUNICIPAL

ANOS INICIAIS DO ENSINO FUNDAMENTAL – POR ORDEM DE NOTA				IDEB OBSERVADO									META	ATINGIU A META	
Nº	MUNICÍPIO	REDE	NOME DA ESCOLA	2005	2007	2009	2011	2013	2015	2017	2019	2021	2021	SIM/NÃO	+ / -
1	BOA VISTA	MUNICIPAL	ESCOLA MUNICIPAL CENTENARIO DE BOA VISTA	4,5	5,1	4,6	5,7	6,2	6,7	6,5	7,0	6,8	6,6	SIM	0,2
2	BOA VISTA	MUNICIPAL	ESCOLA MUNICIPAL NEWTON TAVARES								5,4	6,6	5,7	SIM	0,9
3	BOA VISTA	MUNICIPAL	ESCOLA MUNICIPAL PROFESORA EDSONINA DE BARROS VILLA	4,3	4,7	5,2	5,1	6,6	5,9	6,6	6,3	6,4	6,4	SIM	0,0
4	BOA VISTA	MUNICIPAL	ESCOLA MUNICIPAL FRANCISCO CASSIO DE MORAES	3,6	4,4	5,2	5,0	5,4	5,3	6,4	6,8	6,2	5,8	SIM	0,4
5	MUCAJÁ	MUNICIPAL	ESCOLA MUNICIPAL MIGUEL ALVES DA COSTA								4,0	4,3	4,3	SIM	0,0

9. TABELA COM RANKING DA MÉDIA DO IDEB DAS ESCOLAS

9.1. POR ORDEM DE NOTA – ANOS FINAIS DO ENSINO FUNDAMENTAL

ANOS FINAIS DO ENSINO FUNDAMENTAL				IDEB OBSERVADO									META	ATINGIU A META	
Nº	MUNICÍPIO	REDE	NOME DA ESCOLA	2005	2007	2009	2011	2013	2015	2017	2019	2021	2021	SIM/NÃO	+ / -
1	BOA VISTA	ESTADUAL	COLEGIO MILITAR EST DE ENS FUND E ME CEL PM DERLY LUIZ VIEIRA BORGES						7,0	6,8	7,6	7,3	7,4	NÃO	-0,1
2	BOA VISTA	ESTADUAL	ESCOLA ESTADUAL EUCLIDES DA CUNHA	5,0	5,3	4,7	4,8	4,6	4,6	5,6	5,8	5,6	6,7	NÃO	-1,1
3	BOA VISTA	ESTADUAL	COLEGIO ESTADUAL MILITARIZADO IRMA MARIA TERESA PARODI-CEMIII									4,9		NÃO	0,0
4	BOA VISTA	ESTADUAL	ESCOLA ESTADUAL PRESIDENTE COSTA E SILVA		4,4	4,0	3,9	4,2	3,2	4,4		4,7	6,0	NÃO	-1,3
5	BOA VISTA	ESTADUAL	ESCOLA ESTADUAL PROFESSORA ANTONIA COELHO DE LUCENA					4,2	4,5			4,6	5,2	NÃO	-0,6
6	ALTO ALEGRE	ESTADUAL	ESCOLA ESTADUAL INDIGENA HERMENEGILDO SAMPAIO			3,7	3,5				3,5	4,2	5,2	NÃO	-1,0
7	BOA VISTA	ESTADUAL	ESCOLA ESTADUAL GIRASSOL					3,9	4,0	3,9		4,1	4,9	NÃO	-0,8
8	CANTÁ	ESTADUAL	ESCOLA ESTADUAL INDIGENA PROFESSOR EDNILSON LIMA CAVALCANTE								3,2	3,9	3,4	SIM	0,5
9	CARACARAÍ	ESTADUAL	ESCOLA ESTADUAL PRESIDENTE CASTELO BRANCO	3,6	3,3	3,2	3,5	2,6			4,0	3,9	5,6	NÃO	-1,7
10	ALTO ALEGRE	ESTADUAL	ESCOLA ESTADUAL INDIGENA EURICO MANDULAO								3,0	3,7	3,3	SIM	0,4

ANOS FINAIS DO ENSINO FUNDAMENTAL – CONTINUAÇÃO				IDEB OBSERVADO									META	ATINGIU A META	
Nº	MUNICÍPIO	REDE	NOME DA ESCOLA	2005	2007	2009	2011	2013	2015	2017	2019	2021	2021	SIM/NÃO	+ / -
11	CARACARAÍ	ESTADUAL	COLEGIO ESTADUAL MILITARIZADO JOAO ROGELIO SCHUERTZ-CEM XIII	3,3	2,9	3,0	2,7	2,6	3,1		3,8	3,7	5,3	NÃO	-1,6
12	BOA VISTA	ESTADUAL	ESCOLA ESTADUAL INDIGENA ROSA NASCIMENTO								3,7	3,6	3,9	NÃO	-0,3
13	BONFIM	MUNICIPAL	ESCOLA MUNICIPAL ALMIRANTE TAMANDARE							4,0	4,0	3,6	4,6	NÃO	-1,0
14	BONFIM	MUNICIPAL	ESCOLA MUNICIPAL INDIGENA JOAQUIM THOME								3,2	2,9	3,4	NÃO	-0,5

9.2. ESCOLAS DOS ANOS FINAIS DO ENSINO FUNDAMENTAL QUE ATINGIRAM A META PARA 2021

▪ REDE ESTADUAL

ANOS FINAIS DO ENSINO FUNDAMENTAL – POR ORDEM DE NOTA				IDEB OBSERVADO									META	ATINGIU A META	
Nº	MUNICÍPIO	REDE	NOME DA ESCOLA	2005	2007	2009	2011	2013	2015	2017	2019	2021	2021	SIM/NÃO	+ / -
1	CANTÁ	ESTADUAL	ESCOLA ESTADUAL INDIGENA PROFESSOR EDNILSON LIMA CAVALCANTE								3,2	3,9	3,4	SIM	0,5
2	ALTO ALEGRE	ESTADUAL	ESCOLA ESTADUAL INDIGENA EURICO MANDULAO								3,0	3,7	3,3	SIM	0,4

10. CONSIDERAÇÕES FINAIS

Este trabalho não pretende apresentar um resultado fechado, ele está aberto para complementação e avaliação daqueles que venham a contribuir para melhorar o resultado do IDEB nas redes de ensino do estado de Roraima. No mesmo foi realizado um estudo tomando como comparações a rede Estadual, rede Pública e a rede Privada. A rede Municipal deixou de ser analisada, por não ser publicada no site do MEC/INEP. Analisando separadamente as duas redes de ensino, apresentamos a seguinte observação:

Rede Estadual

- **Anos Iniciais do Ensino Fundamental:** estacionou em 2005 e 2007 (3,5) melhorou a média nos anos seguintes 2009 (4,2), 2011 (4,5) 2013 (4,8) e 2015 (5,1) quando parou essa evolução, pois não foi avaliado em 2017, 2019 e 2021, é lamentável, pois, a média vinha em crescimento a cada levantamento, faltando apenas 0,6 pontos percentuais para atingir a meta no estado 2021 (5,7).
- **Anos Finais do Ensino Fundamental:** a rede estadual não apresenta boas perspectivas, desde o início da avaliação em 2005, não atinge a meta da sua rede de ensino, e agora com média no estado para 2021 (5,2) ficou abaixo da meta em -0,6 pontos percentuais.
- **Ensino Médio:** houve uma melhora no resultado apenas em 2005, quando foi superior à meta em 0,2 pontos percentuais, nas próximas avaliações ficou abaixo em pontos percentuais, chegando em 2021 (3,7) com -1,4 pontos percentuais da meta do estado (5,1), a uma grande da meta do estado.



Rede Privada

- **Anos Iniciais do Ensino Fundamental:** ao longo dos anos a rede Privada vem investindo nesta etapa, batendo sempre a meta do estado, apenas a média em 2021 (7,6), ficou abaixo da meta em -0,8 pontos percentuais.
- **Anos Finais do Ensino Fundamental:** as notas nos exames realizados apresentam um leve crescimento, sem perspectivas de melhora uma melhora significativa. A diferença da nota e a meta em 2021 (7,6), ficou baixo em -1,1 pontos percentuais.
- **Ensino Médio:** o ensino médio vem tendo um tímido crescimento ao longo dos anos, com meta em 2021 (6.4), obteve média de (5,8), inferior à meta em -0,6 pontos percentuais.

Diante do exposto o estado de Roraima, na rede Estadual, precisa melhorar o ensino fundamental nos anos finais, qualificando os alunos para obter um melhor desempenho nessa etapa de ensino. Na etapa posterior, o ensino médio, ao longo dos anos vem apresentando uma piora nas médias. Sem deixar de fora a rede Privada que também precisa melhorar a qualificação dos seus profissionais para ofertar uma educação com qualidade.

Desta forma faz-se necessário uma política educacional voltada para a qualidade do ensino, que possa garantir um ensino satisfatório a sociedade roraimense, pois, não atende a meta estabelecida pela Organização para a Cooperação de Desenvolvimento Econômico – OCDE para os países membros.