

MUNICÍPIO DE UIRAMUTÃ

RORAIMA – RR



REDE MUNICIPAL

CENSO ESCOLAR DA EDUCAÇÃO BÁSICA

PERÍODO 1997 A 2021



ELABORAÇÃO:



DADOS RORAIMA

www.dadosroraima.com

Contato: 95 98107-8178

Fonte: INEP/Censo da Educação Básica

SUMÁRIO

INTRODUÇÃO, 4

1. MATRÍCULA DO CENSO ESCOLAR NO PERÍODO DE 1997 A 2021, 5

a. Consolidado Matrícula no período de 1997 a 2021 - Geral, 6

b. Consolidado Matrícula no período de 1997 a 2021 – Escolas Não Indígenas, 7

c. Consolidado Matrícula no período de 1997 a 2021 – Escolas Indígenas, 8

2. RELAÇÃO DAS ESCOLAS EXISTENTES NO PERÍODO 1997 A 2021, 9

3. GLOSSÁRIO, 60

INTRODUÇÃO

Este trabalho é dedicado a criação dos nove municípios do estado de Roraima, hoje perfazendo um total de 15 municípios, desta forma, em comemoração aos vinte e cinco anos dos novos municípios, foi feito um levantamento do Censo Escolar da Educação Básica, incluindo todos os municípios do estado no período de 1997 a 2021.

O município de **UIRAMUTÃ** com população de **11.014** habitantes (Estimativa do IBGE de 01/07/2021), PIB per capita de **R\$ 11.522,07** (2019), com Matrícula na Educação Básica da Rede Municipal em **2021** de **1.988** alunos, e **45** escolas municipal.

Quando em **1997** existia, **0** alunos, e **0** escola/s, a quantidade de escola aumentou em **45** escola/s, quanto aos alunos houve um aumento de **0%** .

Dessas **45** escolas hoje da Rede Municipal **1** escola/s não indígena/s e **44** indígena/s. Espero que este trabalho seja bastante útil para análise daqueles interessados em um estudo futuro.

Um forte e grande abraço

Damião Maximino
Proprietário do Site



1

MATRÍCULA DO CENSO ESCOLAR

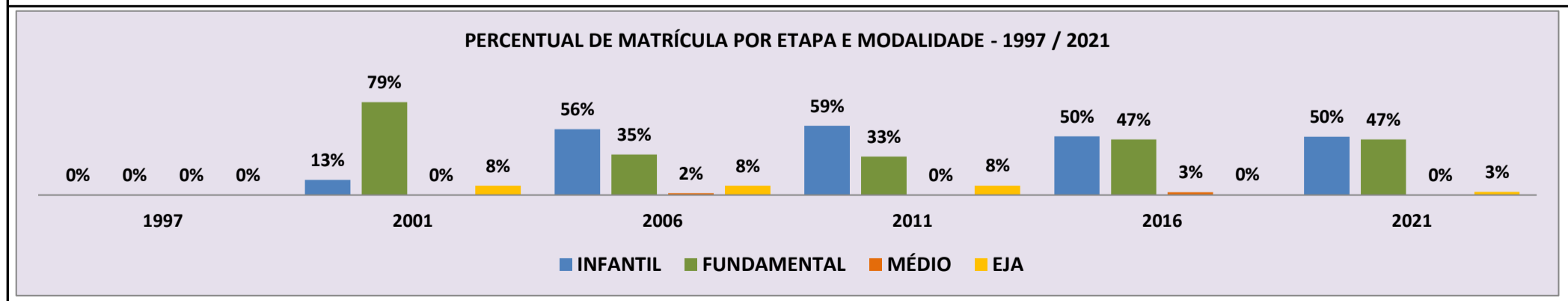
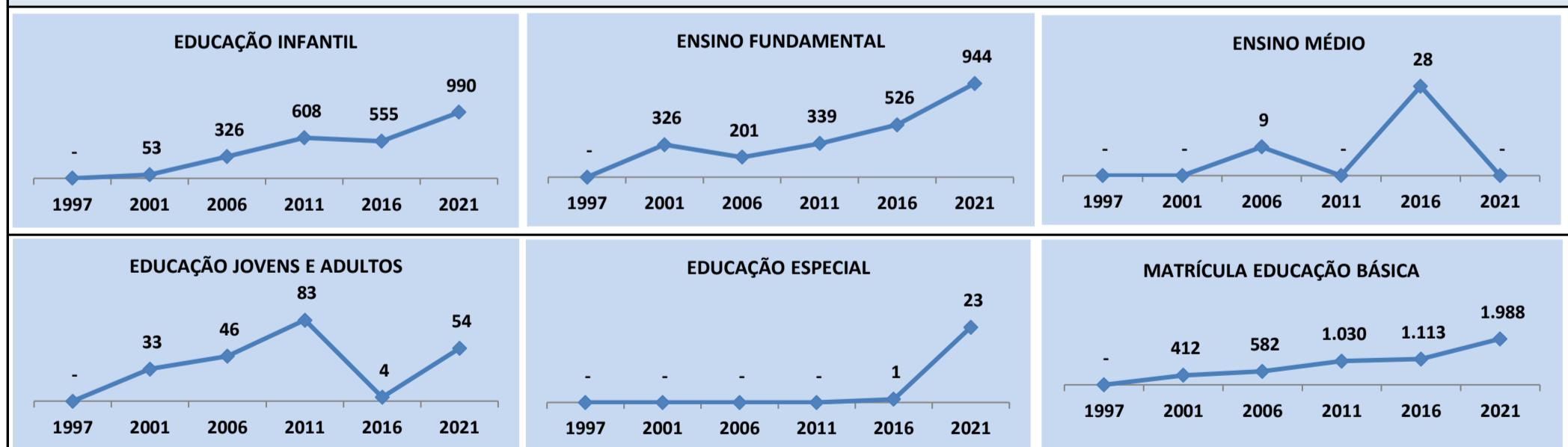
EDUCAÇÃO BÁSICA

NO PERÍODO DE 1997 A 2021

CENSO ESCOLAR EDUCAÇÃO BÁSICA - 1997 / 2021

NÚMERO DE MATRÍCULA - 1997 / 2021															
MUNICÍPIO: UIRAMUTÃ															
GERAL															
REDE: MUNICIPAL															
ANO	ENSINO REGULAR							ED. PROF. ENSINO TÉCNICO	TOTAL EM/EP	EDUC. JOVENS E ADULTOS			EDUC. ESPECIAL	TOTAL EDUCAÇÃO BÁSICA	CRESC / DECRESC
	EDUCAÇÃO INFANTIL			ENSINO FUNDAMENTAL			ENSINO MÉDIO			ENSINO FUND.	ENSINO MÉDIO	TOTAL EJA			
	CRECHE	PRÉ-ESC.	TOTAL	INICIAIS	FINAIS	TOTAL									
2021	37	953	990	674	270	944	-	-	-	54	-	54	23	1.988	16,0%
2020	30	865	895	596	223	819	-	-	-	-	-	-	16	1.714	-0,3%
2019	-	881	881	590	202	792	-	-	-	46	-	46	8	1.719	10,5%
2018	1	840	841	520	194	714	-	-	-	-	-	-	3	1.555	11,2%
2017	-	762	762	473	164	637	-	-	-	-	-	-	-	1.399	25,7%
2016	-	555	555	409	117	526	28	-	28	4	-	4	1	1.113	14,9%
2015	3	451	454	379	102	481	-	-	-	15	19	34	1	969	-4,2%
2014	-	465	465	381	63	444	-	-	-	62	41	103	1	1.012	-13,6%
2013	-	535	535	446	67	513	-	-	-	103	20	123	-	1.171	20,7%
2012	-	503	503	330	67	397	-	-	-	70	-	70	-	970	-5,8%
2011	-	608	608	274	65	339	-	-	-	83	-	83	-	1.030	6,1%
2010	-	582	582	294	50	344	-	-	-	45	-	45	-	971	12,9%
2009	-	546	546	241	43	284	-	-	-	30	-	30	-	860	39,4%
2008	-	436	436	130	51	181	-	-	-	-	-	-	-	617	4,6%
2007	-	353	353	165	72	237	-	-	-	-	-	-	-	590	1,4%
2006	-	326	326	151	50	201	9	-	9	16	30	46	-	582	10,6%
2005	-	248	248	153	37	190	-	-	-	44	44	88	-	526	42,5%
2004	-	108	108	214	31	245	-	-	-	3	13	16	-	369	-34,3%
2003	-	-	63	202	179	381	-	-	-	-	-	118	-	562	-0,5%
2002	-	-	55	219	164	383	-	-	-	-	-	127	-	565	37,1%
2001	-	-	53	194	132	326	-	-	-	-	-	33	-	412	5,6%
2000	-	-	49	240	101	341	-	-	-	-	-	-	-	390	134,9%
1999	-	-	10	156	-	156	-	-	-	-	-	-	-	166	-100,0%
1998	-	-	-	-	-	-	-	-	-	-	-	-	-	-	-100,0%
1997	-	-	-	-	-	-	-	-	-	-	-	-	-	-	0,0%

MATRÍCULA EDUCAÇÃO BÁSICA DA REDE MUNICIPAL PERÍODO DE 1997/2021 DO MUNICÍPIO DE UIRAMUTÃ

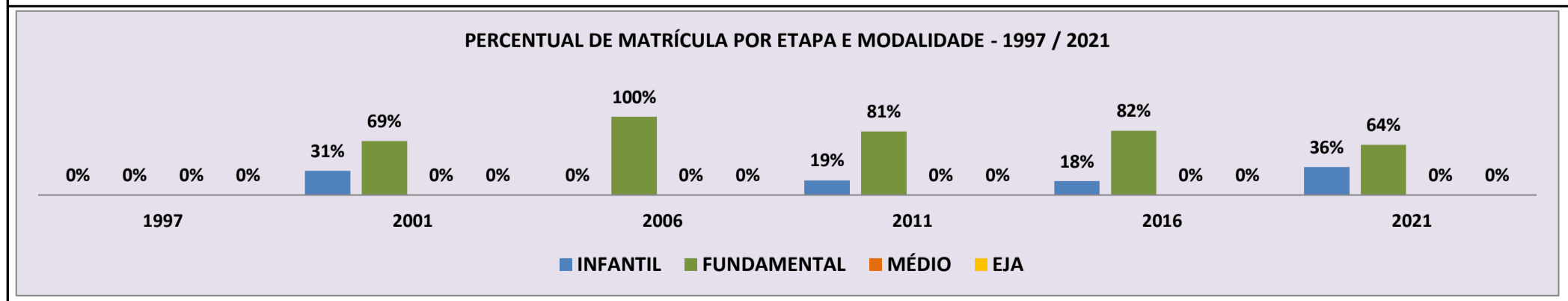
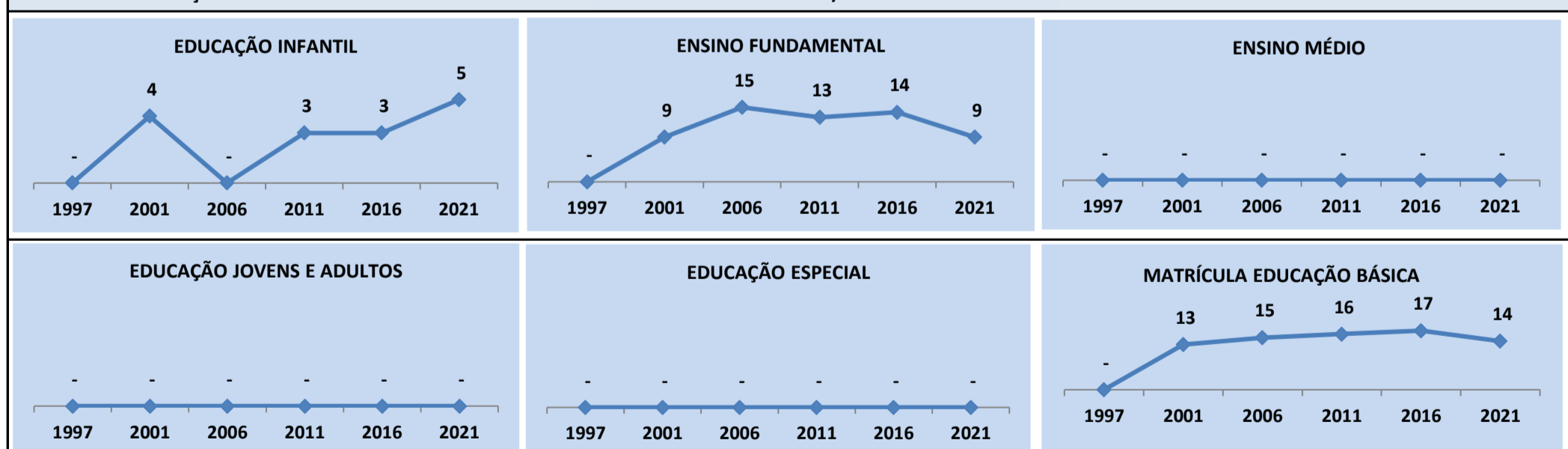


Fonte: INEP/Censo da Educação Básica

CENSO ESCOLAR EDUCAÇÃO BÁSICA - 1997 / 2021

NÚMERO DE MATRÍCULA - 1997 / 2021		MUNICÍPIO: UIRAMUTÃ							ESCOLAS NÃO INDÍGENA			REDE: MUNICIPAL		CRESC / DECRESC
ANO	ENSINO REGULAR						ED. PROF.	EDUC. JOVENS E ADULTOS			EDUC. ESPECIAL	TOTAL EDUCAÇÃO BÁSICA		
	EDUCAÇÃO INFANTIL			ENSINO FUNDAMENTAL			ENSINO MÉDIO	ENSINO TÉCNICO	TOTAL EM/EP	ENSINO FUND.			ENSINO MÉDIO	
	CRECHE	PRÉ-ESC.	TOTAL	INICIAIS	FINAIS	TOTAL								
2021	-	5	5	9	-	9	-	-	-	-	-	-	14	7,7%
2020	-	6	6	7	-	7	-	-	-	-	-	-	13	8,3%
2019	-	3	3	5	4	9	-	-	-	-	-	-	12	-36,8%
2018	-	6	6	5	8	13	-	-	-	-	-	-	19	18,8%
2017	-	3	3	6	7	13	-	-	-	-	-	-	16	-5,9%
2016	-	3	3	8	6	14	-	-	-	-	-	-	17	142,9%
2015	-	7	7	-	-	-	-	-	-	-	-	-	7	-56,3%
2014	-	5	5	6	5	11	-	-	-	-	-	-	16	14,3%
2013	-	3	3	6	5	11	-	-	-	-	-	-	14	-22,2%
2012	-	6	6	5	7	12	-	-	-	-	-	-	18	12,5%
2011	-	3	3	6	7	13	-	-	-	-	-	-	16	-5,9%
2010	-	3	3	7	7	14	-	-	-	-	-	-	17	0,0%
2009	-	2	2	10	5	15	-	-	-	-	-	-	17	-10,5%
2008	-	3	3	10	6	16	-	-	-	-	-	-	19	18,8%
2007	-	-	-	11	5	16	-	-	-	-	-	-	16	6,7%
2006	-	-	-	15	-	15	-	-	-	-	-	-	15	-31,8%
2005	-	-	-	22	-	22	-	-	-	-	-	-	22	-4,3%
2004	-	4	4	19	-	19	-	-	-	-	-	-	23	64,3%
2003	-	-	-	14	-	14	-	-	-	-	-	-	14	7,7%
2002	-	-	-	13	-	13	-	-	-	-	-	-	13	0,0%
2001	-	-	4	9	-	9	-	-	-	-	-	-	13	-100,0%
2000	-	-	-	-	-	-	-	-	-	-	-	-	-	-100,0%
1999	-	-	-	-	-	-	-	-	-	-	-	-	-	-100,0%
1998	-	-	-	-	-	-	-	-	-	-	-	-	-	-100,0%
1997	-	-	-	-	-	-	-	-	-	-	-	-	-	0,0%

MATRÍCULA EDUCAÇÃO BÁSICA DA REDE MUNICIPAL PERÍODO DE 1997/2021 DO MUNICÍPIO DE UIRAMUTÃ

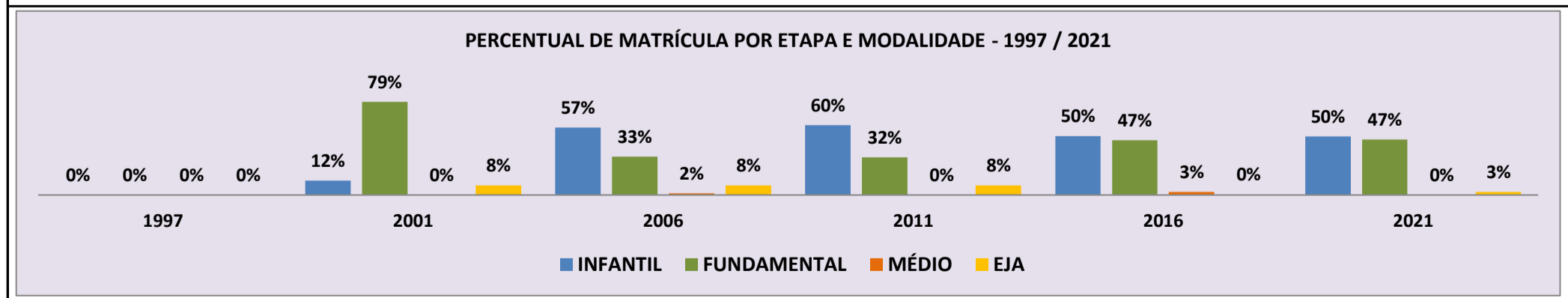
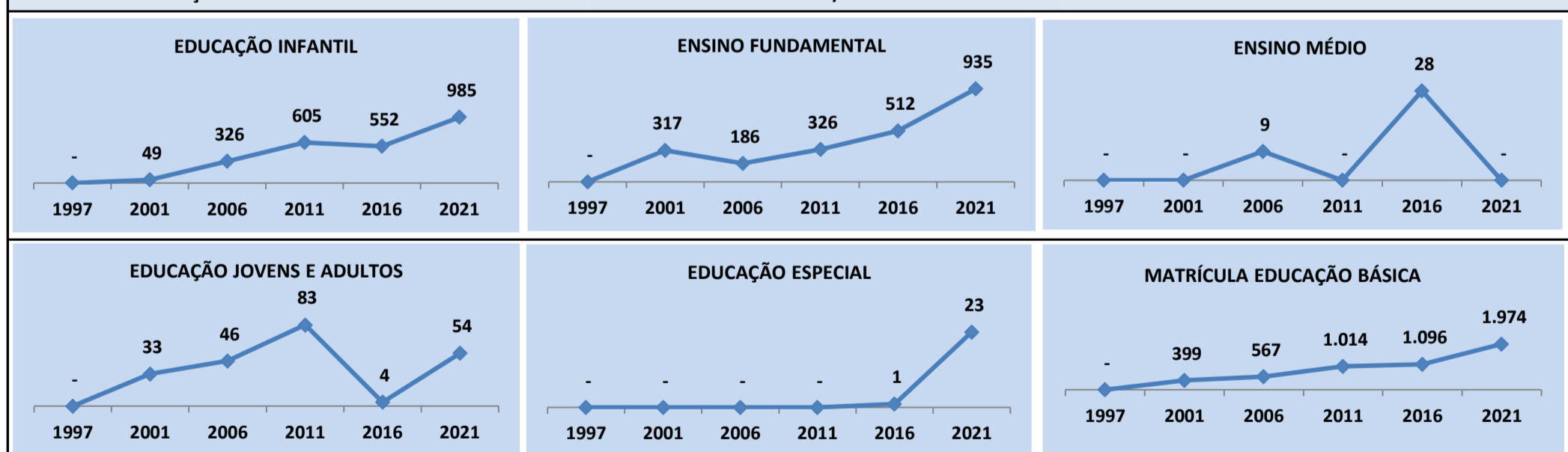


Fonte: INEP/Censo da Educação Básica

CENSO ESCOLAR EDUCAÇÃO BÁSICA - 1997 / 2021

NÚMERO DE MATRÍCULA - 1997 / 2021		MUNICÍPIO: UIRAMUTÃ							ESCOLAS INDÍGENA			REDE: MUNICIPAL			
ANO	ENSINO REGULAR							ED. PROF.	EDUC. JOVENS E ADULTOS			EDUC. ESPECIAL	TOTAL EDUCAÇÃO BÁSICA	CRESC / DECRESC	
	EDUCAÇÃO INFANTIL			ENSINO FUNDAMENTAL			ENSINO MÉDIO	ENSINO TÉCNICO	TOTAL EM/EP	ENSINO FUND.	ENSINO MÉDIO				TOTAL EJA
	CRECHE	PRÉ-ESC.	TOTAL	INICIAIS	FINAIS	TOTAL									
2021	37	948	985	665	270	935	-	-	-	54	-	54	23	1.974	16,0%
2020	30	859	889	589	223	812	-	-	-	-	-	-	16	1.701	-0,4%
2019	-	878	878	585	198	783	-	-	-	46	-	46	8	1.707	11,1%
2018	1	834	835	515	186	701	-	-	-	-	-	-	3	1.536	11,1%
2017	-	759	759	467	157	624	-	-	-	-	-	-	-	1.383	26,2%
2016	-	552	552	401	111	512	28	-	28	4	-	4	1	1.096	13,9%
2015	3	444	447	379	102	481	-	-	-	15	19	34	1	962	-3,4%
2014	-	460	460	375	58	433	-	-	-	62	41	103	1	996	-13,9%
2013	-	532	532	440	62	502	-	-	-	103	20	123	-	1.157	21,5%
2012	-	497	497	325	60	385	-	-	-	70	-	70	-	952	-6,1%
2011	-	605	605	268	58	326	-	-	-	83	-	83	-	1.014	6,3%
2010	-	579	579	287	43	330	-	-	-	45	-	45	-	954	13,2%
2009	-	544	544	231	38	269	-	-	-	30	-	30	-	843	41,0%
2008	-	433	433	120	45	165	-	-	-	-	-	-	-	598	4,2%
2007	-	353	353	154	67	221	-	-	-	-	-	-	-	574	1,2%
2006	-	326	326	136	50	186	9	-	9	16	30	46	-	567	12,5%
2005	-	248	248	131	37	168	-	-	-	44	44	88	-	504	45,7%
2004	-	104	104	195	31	226	-	-	-	3	13	16	-	346	-36,9%
2003	-	-	63	188	179	367	-	-	-	-	-	118	-	548	-0,7%
2002	-	-	55	206	164	370	-	-	-	-	-	127	-	552	38,3%
2001	-	-	49	185	132	317	-	-	-	-	-	33	-	399	2,3%
2000	-	-	49	240	101	341	-	-	-	-	-	-	-	390	134,9%
1999	-	-	10	156	-	156	-	-	-	-	-	-	-	166	-100,0%
1998	-	-	-	-	-	-	-	-	-	-	-	-	-	-	-100,0%
1997	-	-	-	-	-	-	-	-	-	-	-	-	-	-	0,0%

MATRÍCULA EDUCAÇÃO BÁSICA DA REDE MUNICIPAL PERÍODO DE 1997/2021 DO MUNICÍPIO DE UIRAMUTÃ



Fonte: INEP/Censo da Educação Básica



2

RELAÇÃO DAS ESCOLAS EXISTENTES

NO PERÍODO DE 1997 A 2021

CENSO ESCOLAR EDUCAÇÃO BÁSICA - 1997 / 2021

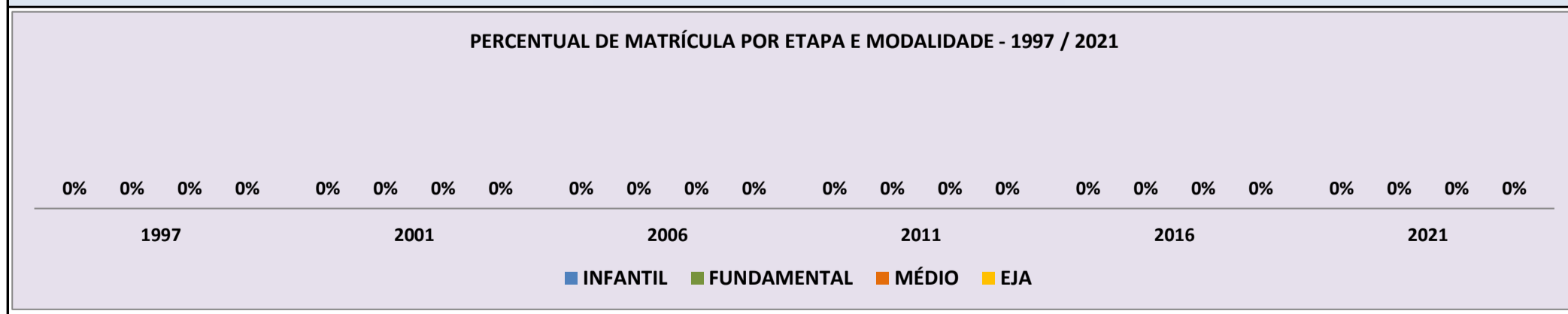
DADOS E CARACTERÍSTICAS DA ESCOLA		REDE: MUNICIPAL		ESCOLA INDÍGENA: SIM	
CÓDIGO: 14000873		ESCOLA MUNICIPAL INDIGENA DOM LOURENÇO ZOLLER			
END: COMUNIDADE PEDRA PRETA		Nº: -		CEP: 69358000	
BAIRRO: -		LOCALIZAÇÃO: RURAL		MUNICÍPIO: UIRAMUTÃ	
DDD: - TELEFONE: -		SALA DE AULA: -		BIBLIOTECA: - REFEITÓRIO: -	
LAB. DE INFORMÁTICA: -		AUDITÓRIO: -		PÁTIO COBERTO: - QUADRA DE ESPORTES: -	

MATRÍCULA CENSO ESCOLAR

ANO	ENSINO REGULAR							ED. PROF. ENSINO TÉCNICO	TOTAL EM/EP	EDUC. JOVENS E ADULTOS			EDUC. ESPECIAL	TOTAL EDUCAÇÃO BÁSICA	CRESC / DECRESC
	EDUCAÇÃO INFANTIL			ENSINO FUNDAMENTAL			ENSINO MÉDIO			ENSINO FUND.	ENSINO MÉDIO	TOTAL EJA			
	CRECHE	PRÉ-ESC.	TOTAL	INICIAIS	FINAIS	TOTAL									
2021	-	-	-	-	-	-	-	-	-	-	-	-	-	-	-100,0%
2020	-	-	-	-	-	-	-	-	-	-	-	-	-	-	-100,0%
2019	-	-	-	-	-	-	-	-	-	-	-	-	-	-	-100,0%
2018	-	-	-	-	-	-	-	-	-	-	-	-	-	-	-100,0%
2017	-	-	-	-	-	-	-	-	-	-	-	-	-	-	-100,0%
2016	-	-	-	-	-	-	-	-	-	-	-	-	-	-	-100,0%
2015	-	-	-	-	-	-	-	-	-	-	-	-	-	-	-100,0%
2014	-	-	-	-	-	-	-	-	-	-	-	-	-	-	-100,0%
2013	-	-	-	-	-	-	-	-	-	-	-	-	-	-	-100,0%
2012	-	-	-	-	-	-	-	-	-	-	-	-	-	-	-100,0%
2011	-	-	-	-	-	-	-	-	-	-	-	-	-	-	-100,0%
2010	-	-	-	-	-	-	-	-	-	-	-	-	-	-	-100,0%
2009	-	-	-	-	-	-	-	-	-	-	-	-	-	-	-100,0%
2008	-	-	-	-	-	-	-	-	-	-	-	-	-	-	-100,0%
2007	-	-	-	-	-	-	-	-	-	-	-	-	-	-	-100,0%
2006	-	-	-	-	-	-	-	-	-	-	-	-	-	-	-100,0%
2005	-	-	-	-	-	-	-	-	-	-	-	-	-	-	-100,0%
2004	-	-	-	-	-	-	-	-	-	-	-	-	-	-	-100,0%
2003	-	-	-	-	-	-	-	-	-	-	-	-	-	-	-100,0%
2002	-	-	-	-	-	-	-	-	-	-	-	-	-	-	-100,0%
2001	-	-	-	-	-	-	-	-	-	-	-	-	-	-	-100,0%
2000	-	-	-	34	55	89	-	-	-	-	-	-	-	89	6,0%
1999	-	-	-	45	39	84	-	-	-	-	-	-	-	84	-100,0%
1998	-	-	-	-	-	-	-	-	-	-	-	-	-	-	-100,0%
1997	-	-	-	-	-	-	-	-	-	-	-	-	-	-	0,0%

MATRÍCULA EDUCAÇÃO BÁSICA DA REDE MUNICIPAL PERÍODO DE 1997/2021 DO MUNICÍPIO DE UIRAMUTÃ

PERCENTUAL DE MATRÍCULA POR ETAPA E MODALIDADE - 1997 / 2021

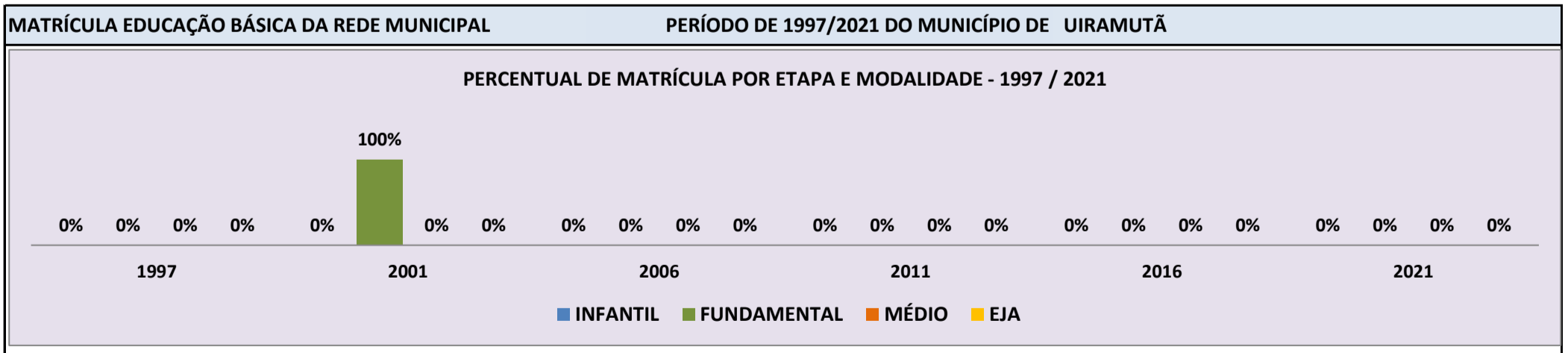


Fonte: INEP/Censo da Educação Básica

CENSO ESCOLAR EDUCAÇÃO BÁSICA - 1997 / 2021

DADOS E CARACTERÍSTICAS DA ESCOLA		REDE: MUNICIPAL		ESCOLA INDÍGENA: SIM	
CÓDIGO: 14001497		ESCOLA MUNICIPAL INDIGENA PRESIDENTE KENNEDY			
END: COMUNIDADE DO CAJU		Nº: -		CEP: 69358000	
BAIRRO: -		LOCALIZAÇÃO: RURAL		MUNICÍPIO: UIRAMUTÃ	
DDD: 95	TELEFONE: 3400-7602	SALA DE AULA: -	BIBLIOTECA: -	REFEITÓRIO: -	LAB. DE INFORMÁTICA: -
AUDITÓRIO: -	PÁTIO COBERTO: -	QUADRA DE ESPORTES: -			

MATRÍCULA CENSO ESCOLAR															
ANO	ENSINO REGULAR							ED. PROF. TÉCNICO	TOTAL EM/EP	EDUC. JOVENS E ADULTOS			EDUC. ESPECIAL	TOTAL EDUCAÇÃO BÁSICA	CRESC / DECRESC
	EDUCAÇÃO INFANTIL			ENSINO FUNDAMENTAL			ENSINO MÉDIO			ENSINO FUND.	ENSINO MÉDIO	TOTAL EJA			
	CRECHE	PRÉ-ESC.	TOTAL	INICIAIS	FINAIS	TOTAL									
2021	-	-	-	-	-	-	-	-	-	-	-	-	-	-	-100,0%
2020	-	-	-	-	-	-	-	-	-	-	-	-	-	-	-100,0%
2019	-	-	-	-	-	-	-	-	-	-	-	-	-	-	-100,0%
2018	-	-	-	-	-	-	-	-	-	-	-	-	-	-	-100,0%
2017	-	-	-	-	-	-	-	-	-	-	-	-	-	-	-100,0%
2016	-	-	-	-	-	-	-	-	-	-	-	-	-	-	-100,0%
2015	-	-	-	-	-	-	-	-	-	-	-	-	-	-	-100,0%
2014	-	-	-	-	-	-	-	-	-	-	-	-	-	-	-100,0%
2013	-	-	-	-	-	-	-	-	-	-	-	-	-	-	-100,0%
2012	-	-	-	-	-	-	-	-	-	-	-	-	-	-	-100,0%
2011	-	-	-	-	-	-	-	-	-	-	-	-	-	-	-100,0%
2010	-	-	-	-	-	-	-	-	-	-	-	-	-	-	-100,0%
2009	-	-	-	-	-	-	-	-	-	-	-	-	-	-	-100,0%
2008	-	-	-	-	-	-	-	-	-	-	-	-	-	-	-100,0%
2007	-	-	-	-	-	-	-	-	-	-	-	-	-	-	-100,0%
2006	-	-	-	-	-	-	-	-	-	-	-	-	-	-	-100,0%
2005	-	-	-	-	-	-	-	-	-	-	-	-	-	-	-100,0%
2004	-	-	-	-	-	-	-	-	-	-	-	-	-	-	-100,0%
2003	-	-	-	13	25	38	-	-	-	-	-	-	-	38	-9,5%
2002	-	-	-	16	26	42	-	-	-	-	-	-	-	42	7,7%
2001	-	-	-	18	21	39	-	-	-	-	-	-	-	39	-22,0%
2000	-	-	-	35	15	50	-	-	-	-	-	-	-	50	56,3%
1999	-	-	-	32	-	32	-	-	-	-	-	-	-	32	-100,0%
1998	-	-	-	-	-	-	-	-	-	-	-	-	-	-	-100,0%
1997	-	-	-	-	-	-	-	-	-	-	-	-	-	-	0,0%

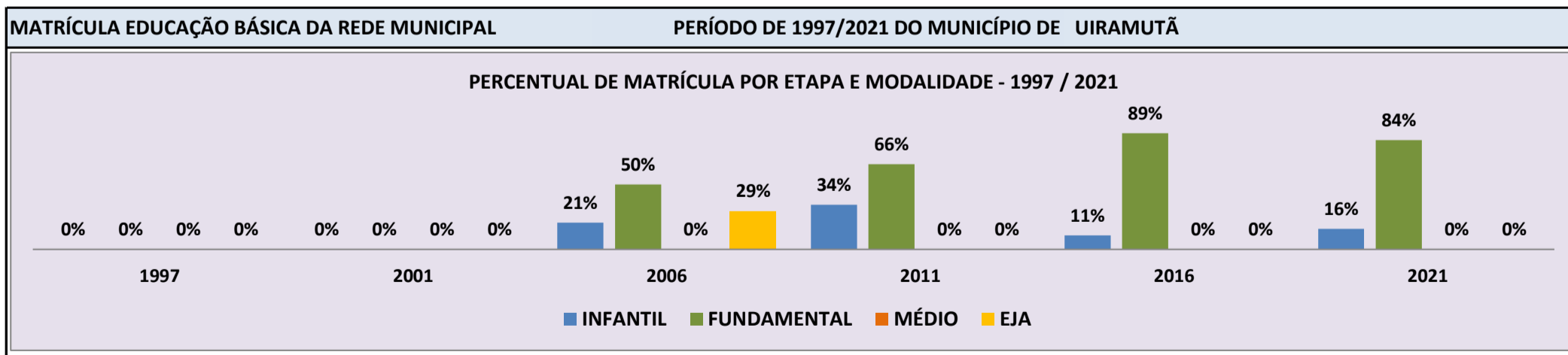


Fonte: INEP/Censo da Educação Básica

CENSO ESCOLAR EDUCAÇÃO BÁSICA - 1997 / 2021

DADOS E CARACTERÍSTICAS DA ESCOLA				REDE: MUNICIPAL				ESCOLA INDÍGENA: SIM			
CÓDIGO: 14003007				ESCOLA MUNICIPAL INDIGENA CICERO CANUTO DE LIMA							
END: COMUNIDADE MONTE MORIA I				Nº: S/N		CEP: 69.358.-000					
BAIRRO: MONE MORIA				LOCALIZAÇÃO: RURAL				MUNICÍPIO: UIRAMUTÃ			
DDD: 95		TELEFONE: 3591-1019		SALA DE AULA: 7		BIBLIOTECA: NÃO		REFEITÓRIO: SIM			
LAB. DE INFORMÁTICA: NÃO		AUDITÓRIO: NÃO		PÁTIO COBERTO: NÃO		QUADRA DE ESPORTES: NÃO					

MATRÍCULA CENSO ESCOLAR																
ANO	ENSINO REGULAR						ED. PROF.		EDUC. JOVENS E ADULTOS			EDUC. ESPECIAL	TOTAL EDUCAÇÃO BÁSICA	CRESC / DECRESC		
	EDUCAÇÃO INFANTIL			ENSINO FUNDAMENTAL			ENSINO MÉDIO	ENSINO TÉCNICO	TOTAL EM/EP	ENSINO FUND.	ENSINO MÉDIO				TOTAL EJA	
	CRECHE	PRÉ-ESC.	TOTAL	INICIAIS	FINAIS	TOTAL										
2021	-	30	30	77	82	159	-	-	-	-	-	-	1	189	15,2%	
2020	-	26	26	74	64	138	-	-	-	-	-	-	1	164	-7,3%	
2019	-	30	30	80	67	147	-	-	-	-	-	-	-	177	13,5%	
2018	-	24	24	79	53	132	-	-	-	-	-	-	-	156	15,6%	
2017	-	17	17	68	50	118	-	-	-	-	-	-	-	135	10,7%	
2016	-	13	13	70	39	109	-	-	-	-	-	-	-	122	-11,6%	
2015	-	28	28	76	34	110	-	-	-	-	-	-	-	138	19,0%	
2014	-	15	15	65	36	101	-	-	-	-	-	-	-	116	-14,7%	
2013	-	35	35	58	43	101	-	-	-	-	-	-	-	136	7,9%	
2012	-	28	28	64	34	98	-	-	-	-	-	-	-	126	20,0%	
2011	-	36	36	38	31	69	-	-	-	-	-	-	-	105	-7,1%	
2010	-	35	35	53	25	78	-	-	-	-	-	-	-	113	15,3%	
2009	-	28	28	54	16	70	-	-	-	-	-	-	-	98	25,6%	
2008	-	11	11	53	14	67	-	-	-	-	-	-	-	78	-12,4%	
2007	-	14	14	49	26	75	-	-	-	-	-	-	-	89	-12,7%	
2006	-	21	21	41	10	51	-	-	-	-	30	30	-	102	5,2%	
2005	-	12	12	38	-	38	-	-	-	16	31	47	-	97	-39,8%	
2004	-	36	36	125	-	125	-	-	-	-	-	-	-	161	-100,0%	
2003	-	-	-	-	-	-	-	-	-	-	-	-	-	-	-100,0%	
2002	-	-	-	-	-	-	-	-	-	-	-	-	-	-	-100,0%	
2001	-	-	-	-	-	-	-	-	-	-	-	-	-	-	-100,0%	
2000	-	-	-	-	-	-	-	-	-	-	-	-	-	-	-100,0%	
1999	-	-	-	-	-	-	-	-	-	-	-	-	-	-	-100,0%	
1998	-	-	-	-	-	-	-	-	-	-	-	-	-	-	-100,0%	
1997	-	-	-	-	-	-	-	-	-	-	-	-	-	-	0,0%	

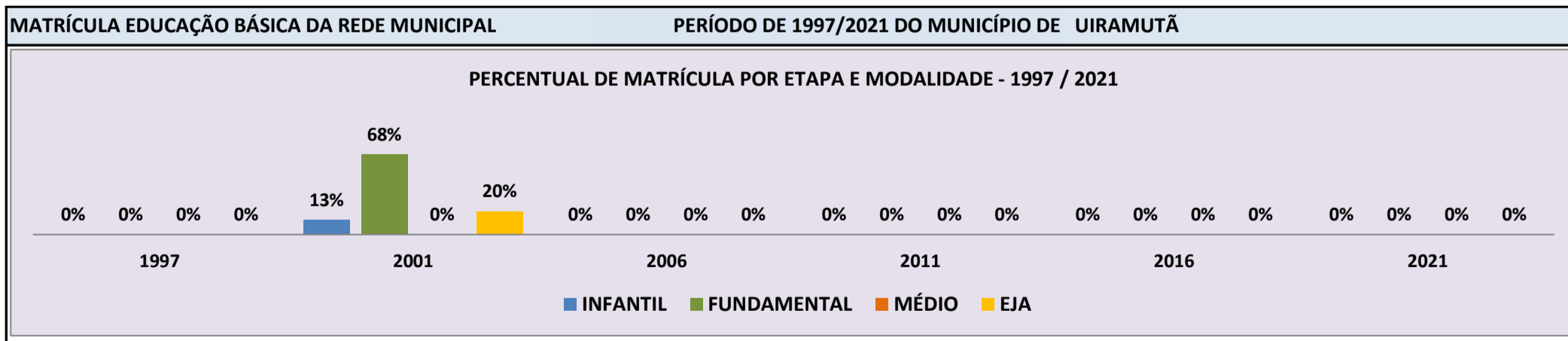


Fonte: INEP/Censo da Educação Básica

CENSO ESCOLAR EDUCAÇÃO BÁSICA - 1997 / 2021

DADOS E CARACTERÍSTICAS DA ESCOLA		REDE: MUNICIPAL		ESCOLA INDÍGENA: SIM	
CÓDIGO: 14003171		ESCOLA MUNICIPAL INDIGENA TUXAUA PEDRO BARBOSA			
END: COMUNIDADE DO FLEXAL		Nº: -		CEP: 69358000	
BAIRRO: -		LOCALIZAÇÃO: RURAL		MUNICÍPIO: UIRAMUTÃ	
DDD: -	TELEFONE: -	SALA DE AULA: -	BIBLIOTECA: -	REFEITÓRIO: -	-
LAB. DE INFORMÁTICA: -	AUDITÓRIO: -	PÁTIO COBERTO: -	QUADRA DE ESPORTES: -	-	-

MATRÍCULA CENSO ESCOLAR															
ANO	ENSINO REGULAR							ED. PROF. ENSINO TÉCNICO	TOTAL EM/EP	EDUC. JOVENS E ADULTOS			EDUC. ESPECIAL	TOTAL EDUCAÇÃO BÁSICA	CRESC / DECRES
	EDUCAÇÃO INFANTIL			ENSINO FUNDAMENTAL			ENSINO MÉDIO			ENSINO FUND.	ENSINO MÉDIO	TOTAL EJA			
	CRECHE	PRÉ-ESC.	TOTAL	INICIAIS	FINAIS	TOTAL									
2021	-	-	-	-	-	-	-	-	-	-	-	-	-	-	-100,0%
2020	-	-	-	-	-	-	-	-	-	-	-	-	-	-	-100,0%
2019	-	-	-	-	-	-	-	-	-	-	-	-	-	-	-100,0%
2018	-	-	-	-	-	-	-	-	-	-	-	-	-	-	-100,0%
2017	-	-	-	-	-	-	-	-	-	-	-	-	-	-	-100,0%
2016	-	-	-	-	-	-	-	-	-	-	-	-	-	-	-100,0%
2015	-	-	-	-	-	-	-	-	-	-	-	-	-	-	-100,0%
2014	-	-	-	-	-	-	-	-	-	-	-	-	-	-	-100,0%
2013	-	-	-	-	-	-	-	-	-	-	-	-	-	-	-100,0%
2012	-	-	-	-	-	-	-	-	-	-	-	-	-	-	-100,0%
2011	-	-	-	-	-	-	-	-	-	-	-	-	-	-	-100,0%
2010	-	-	-	-	-	-	-	-	-	-	-	-	-	-	-100,0%
2009	-	-	-	-	-	-	-	-	-	-	-	-	-	-	-100,0%
2008	-	-	-	-	-	-	-	-	-	-	-	-	-	-	-100,0%
2007	-	-	-	-	-	-	-	-	-	-	-	-	-	-	-100,0%
2006	-	-	-	-	-	-	-	-	-	-	-	-	-	-	-100,0%
2005	-	-	-	-	-	-	-	-	-	-	-	-	-	-	-100,0%
2004	-	-	-	-	-	-	-	-	-	-	-	-	-	-	-100,0%
2003	-	-	26	86	58	144	-	-	-	-	-	75	-	245	-4,3%
2002	-	-	21	92	51	143	-	-	-	-	-	92	-	256	52,4%
2001	-	-	21	78	36	114	-	-	-	-	-	33	-	168	2,4%
2000	-	-	21	115	28	143	-	-	-	-	-	-	-	164	-100,0%
1999	-	-	-	-	-	-	-	-	-	-	-	-	-	-	-100,0%
1998	-	-	-	-	-	-	-	-	-	-	-	-	-	-	-100,0%
1997	-	-	-	-	-	-	-	-	-	-	-	-	-	-	0,0%

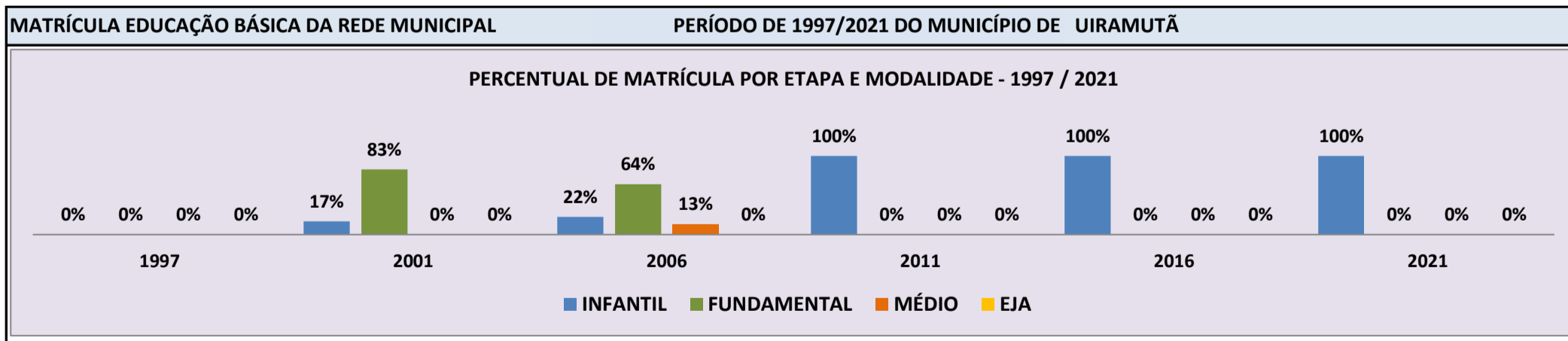


Fonte: INEP/Censo da Educação Básica

CENSO ESCOLAR EDUCAÇÃO BÁSICA - 1997 / 2021

DADOS E CARACTERÍSTICAS DA ESCOLA		REDE: MUNICIPAL		ESCOLA INDÍGENA: SIM	
CÓDIGO: 14003414		ESCOLA MUNICIPAL INDIGENA SEVERINO PEREIRA DA SILVA			
END: COMUNIDADE INDIGENA SOCO		Nº: -		CEP: 69.358.-000	
BAIRRO: -		LOCALIZAÇÃO: RURAL		MUNICÍPIO: UIRAMUTÃ	
DDD: 95	TELEFONE: -	SALA DE AULA: 3	BIBLIOTECA: NÃO	REFEITÓRIO: NÃO	NÃO
LAB. DE INFORMÁTICA: NÃO	AUDITÓRIO: NÃO	PÁTIO COBERTO: NÃO	QUADRA DE ESPORTES: NÃO	NÃO	NÃO

MATRÍCULA CENSO ESCOLAR															
ANO	ENSINO REGULAR							ED. PROF. TÉCNICO	TOTAL EM/EP	EDUC. JOVENS E ADULTOS			EDUC. ESPECIAL	TOTAL EDUCAÇÃO BÁSICA	CRESC / DECRESC
	EDUCAÇÃO INFANTIL			ENSINO FUNDAMENTAL			ENSINO MÉDIO			ENSINO FUND.	ENSINO MÉDIO	TOTAL EJA			
	CRECHE	PRÉ-ESC.	TOTAL	INICIAIS	FINAIS	TOTAL									
2021	-	26	26	-	-	-	-	-	-	-	-	-	-	26	-51,9%
2020	-	54	54	-	-	-	-	-	-	-	-	-	-	54	-8,5%
2019	-	59	59	-	-	-	-	-	-	-	-	-	-	59	210,5%
2018	-	19	19	-	-	-	-	-	-	-	-	-	-	19	5,6%
2017	-	18	18	-	-	-	-	-	-	-	-	-	-	18	38,5%
2016	-	13	13	-	-	-	-	-	-	-	-	-	-	13	30,0%
2015	-	10	10	-	-	-	-	-	-	-	-	-	-	10	-37,5%
2014	-	16	16	-	-	-	-	-	-	-	-	-	-	16	-23,8%
2013	-	21	21	-	-	-	-	-	-	-	-	-	-	21	10,5%
2012	-	19	19	-	-	-	-	-	-	-	-	-	-	19	-26,9%
2011	-	26	26	-	-	-	-	-	-	-	-	-	-	26	-7,1%
2010	-	28	28	-	-	-	-	-	-	-	-	-	-	28	-24,3%
2009	-	37	37	-	-	-	-	-	-	-	-	-	-	37	19,4%
2008	-	31	31	-	-	-	-	-	-	-	-	-	-	31	-63,5%
2007	-	20	20	48	17	65	-	-	-	-	-	-	-	85	26,9%
2006	-	15	15	27	16	43	9	-	9	-	-	-	-	67	-15,2%
2005	-	12	12	19	27	46	-	-	-	8	13	21	-	79	3,9%
2004	-	13	13	16	31	47	-	-	-	3	13	16	-	76	-41,5%
2003	-	-	14	26	47	73	-	-	-	-	-	43	-	130	62,5%
2002	-	-	14	25	41	66	-	-	-	-	-	-	-	80	-20,0%
2001	-	-	17	38	45	83	-	-	-	-	-	-	-	100	-3,8%
2000	-	-	25	40	39	79	-	-	-	-	-	-	-	104	-100,0%
1999	-	-	-	-	-	-	-	-	-	-	-	-	-	-	-100,0%
1998	-	-	-	-	-	-	-	-	-	-	-	-	-	-	-100,0%
1997	-	-	-	-	-	-	-	-	-	-	-	-	-	-	0,0%

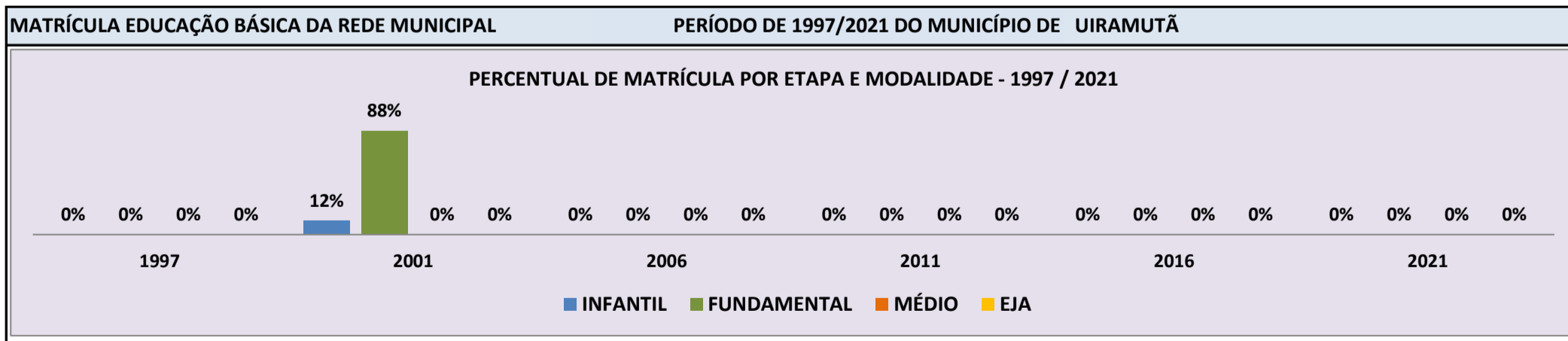


Fonte: INEP/Censo da Educação Básica

CENSO ESCOLAR EDUCAÇÃO BÁSICA - 1997 / 2021

DADOS E CARACTERÍSTICAS DA ESCOLA		REDE: MUNICIPAL		ESCOLA INDÍGENA: SIM	
CÓDIGO: 14003465		ESCOLA MUNICIPAL INDIGENA TUXAUA LAURO MELQUIOR			
END: COMUNIDADE DO TICOÇA		Nº: -		CEP: 69358000	
BAIRRO: -		LOCALIZAÇÃO: RURAL		MUNICÍPIO: UIRAMUTÃ	
DDD: -		TELEFONE: -		SALA DE AULA: -	
LAB. DE INFORMÁTICA: -		AUDITÓRIO: -		BIBLIOTECA: -	
				REFEITÓRIO: -	
				PÁTIO COBERTO: -	
				QUADRA DE ESPORTES: -	

MATRÍCULA CENSO ESCOLAR															
ANO	ENSINO REGULAR							ED. PROF. ENSINO TÉCNICO	TOTAL EM/EP	EDUC. JOVENS E ADULTOS			EDUC. ESPECIAL	TOTAL EDUCAÇÃO BÁSICA	CRESC / DECRES
	EDUCAÇÃO INFANTIL			ENSINO FUNDAMENTAL			ENSINO MÉDIO			ENSINO FUND.	ENSINO MÉDIO	TOTAL EJA			
	CRECHE	PRÉ-ESC.	TOTAL	INICIAIS	FINAIS	TOTAL									
2021	-	-	-	-	-	-	-	-	-	-	-	-	-	-	-100,0%
2020	-	-	-	-	-	-	-	-	-	-	-	-	-	-	-100,0%
2019	-	-	-	-	-	-	-	-	-	-	-	-	-	-	-100,0%
2018	-	-	-	-	-	-	-	-	-	-	-	-	-	-	-100,0%
2017	-	-	-	-	-	-	-	-	-	-	-	-	-	-	-100,0%
2016	-	-	-	-	-	-	-	-	-	-	-	-	-	-	-100,0%
2015	-	-	-	-	-	-	-	-	-	-	-	-	-	-	-100,0%
2014	-	-	-	-	-	-	-	-	-	-	-	-	-	-	-100,0%
2013	-	-	-	-	-	-	-	-	-	-	-	-	-	-	-100,0%
2012	-	-	-	-	-	-	-	-	-	-	-	-	-	-	-100,0%
2011	-	-	-	-	-	-	-	-	-	-	-	-	-	-	-100,0%
2010	-	-	-	-	-	-	-	-	-	-	-	-	-	-	-100,0%
2009	-	-	-	-	-	-	-	-	-	-	-	-	-	-	-100,0%
2008	-	-	-	-	-	-	-	-	-	-	-	-	-	-	-100,0%
2007	-	-	-	-	-	-	-	-	-	-	-	-	-	-	-100,0%
2006	-	-	-	-	-	-	-	-	-	-	-	-	-	-	-100,0%
2005	-	-	-	-	-	-	-	-	-	-	-	-	-	-	-100,0%
2004	-	-	-	-	-	-	-	-	-	-	-	-	-	-	-100,0%
2003	-	-	11	42	49	91	-	-	-	-	-	-	-	102	-28,2%
2002	-	-	15	46	46	92	-	-	-	-	-	35	-	142	54,3%
2001	-	-	11	51	30	81	-	-	-	-	-	-	-	92	27,8%
2000	-	-	3	50	19	69	-	-	-	-	-	-	-	72	44,0%
1999	-	-	10	40	-	40	-	-	-	-	-	-	-	50	-100,0%
1998	-	-	-	-	-	-	-	-	-	-	-	-	-	-	-100,0%
1997	-	-	-	-	-	-	-	-	-	-	-	-	-	-	0,0%

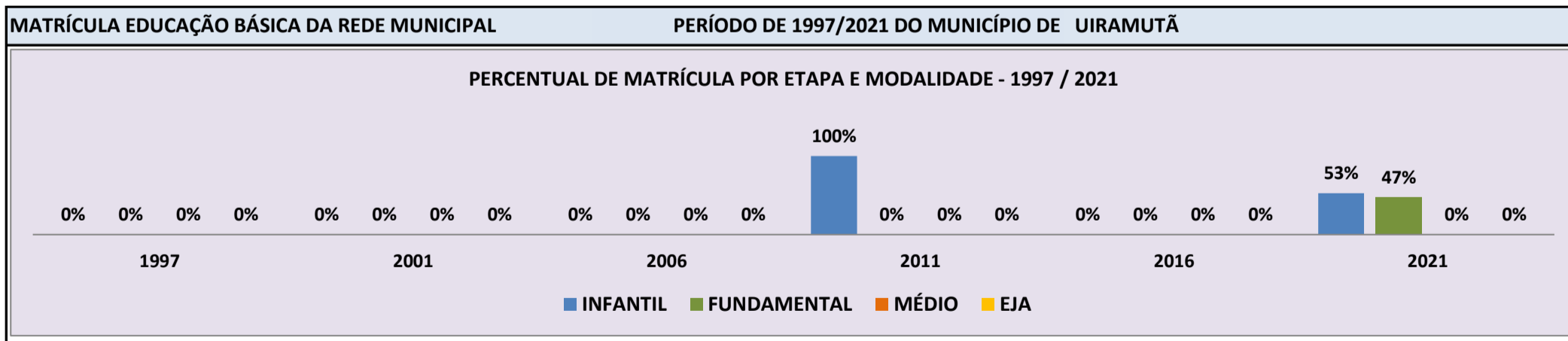


Fonte: INEP/Censo da Educação Básica

CENSO ESCOLAR EDUCAÇÃO BÁSICA - 1997 / 2021

DADOS E CARACTERÍSTICAS DA ESCOLA				REDE: MUNICIPAL				ESCOLA INDÍGENA: SIM			
CÓDIGO: 14006847		ESCOLA MUNICIPAL INDIGENA KOKO ADELIA DA SILVA						Nº: S/N		CEP: 69.358.-000	
END: COMUNIDADE INDIGENA POPO				LOCALIZAÇÃO: RURAL				MUNICÍPIO: UIRAMUTÃ			
BAIRRO: COMUNIDADE INDIGENA		DDD: 95		TELEFONE: 98409-8730		SALA DE AULA: -		BIBLIOTECA: NÃO		REFEITÓRIO: NÃO	
LAB. DE INFORMÁTICA: NÃO		AUDITÓRIO: NÃO		PÁTIO COBERTO: NÃO		QUADRA DE ESPORTES: NÃO					

MATRÍCULA CENSO ESCOLAR															
ANO	ENSINO REGULAR							ED. PROF. ENSINO TÉCNICO	TOTAL EM/EP	EDUC. JOVENS E ADULTOS			EDUC. ESPECIAL	TOTAL EDUCAÇÃO BÁSICA	CRESC / DECRES
	EDUCAÇÃO INFANTIL			ENSINO FUNDAMENTAL			ENSINO MÉDIO			ENSINO FUND.	ENSINO MÉDIO	TOTAL EJA			
	CRECHE	PRÉ-ESC.	TOTAL	INICIAIS	FINAIS	TOTAL									
2021	-	10	10	9	-	9	-	-	-	-	-	-	-	19	-13,6%
2020	-	11	11	11	-	11	-	-	-	-	-	-	-	22	37,5%
2019	-	6	6	10	-	10	-	-	-	-	-	-	-	16	60,0%
2018	-	10	10	-	-	-	-	-	-	-	-	-	-	10	0,0%
2017	-	10	10	-	-	-	-	-	-	-	-	-	-	10	-100,0%
2016	-	-	-	-	-	-	-	-	-	-	-	-	-	-	-100,0%
2015	-	6	6	2	-	2	-	-	-	-	-	-	-	8	0,0%
2014	-	7	7	1	-	1	-	-	-	-	-	-	-	8	-33,3%
2013	-	10	10	2	-	2	-	-	-	-	-	-	-	12	20,0%
2012	-	10	10	-	-	-	-	-	-	-	-	-	-	10	0,0%
2011	-	10	10	-	-	-	-	-	-	-	-	-	-	10	-100,0%
2010	-	-	-	-	-	-	-	-	-	-	-	-	-	-	-100,0%
2009	-	-	-	-	-	-	-	-	-	-	-	-	-	-	-100,0%
2008	-	-	-	-	-	-	-	-	-	-	-	-	-	-	-100,0%
2007	-	-	-	-	-	-	-	-	-	-	-	-	-	-	-100,0%
2006	-	-	-	-	-	-	-	-	-	-	-	-	-	-	-100,0%
2005	-	-	-	-	-	-	-	-	-	-	-	-	-	-	-100,0%
2004	-	-	-	-	-	-	-	-	-	-	-	-	-	-	-100,0%
2003	-	-	-	-	-	-	-	-	-	-	-	-	-	-	-100,0%
2002	-	-	-	-	-	-	-	-	-	-	-	-	-	-	-100,0%
2001	-	-	-	-	-	-	-	-	-	-	-	-	-	-	-100,0%
2000	-	-	-	-	-	-	-	-	-	-	-	-	-	-	-100,0%
1999	-	-	-	-	-	-	-	-	-	-	-	-	-	-	-100,0%
1998	-	-	-	-	-	-	-	-	-	-	-	-	-	-	-100,0%
1997	-	-	-	-	-	-	-	-	-	-	-	-	-	-	0,0%



Fonte: INEP/Censo da Educação Básica

CENSO ESCOLAR EDUCAÇÃO BÁSICA - 1997 / 2021

DADOS E CARACTERÍSTICAS DA ESCOLA				REDE: MUNICIPAL				ESCOLA INDÍGENA: SIM			
CÓDIGO: 14006855		ESCOLA MUNICIPAL INDIGENA AMOKO VITURIANO ALFREDO									
END: COM MAKUKEM								Nº: -		CEP: 69.358.-000	
BAIRRO: -				LOCALIZAÇÃO: RURAL				MUNICÍPIO: UIRAMUTÃ			
DDD: -		TELEFONE: -		SALA DE AULA: -		BIBLIOTECA: NÃO		REFEITÓRIO: NÃO		NÃO	
LAB. DE INFORMÁTICA: NÃO		AUDITÓRIO: NÃO		PÁTIO COBERTO: NÃO		QUADRA DE ESPORTES: NÃO					

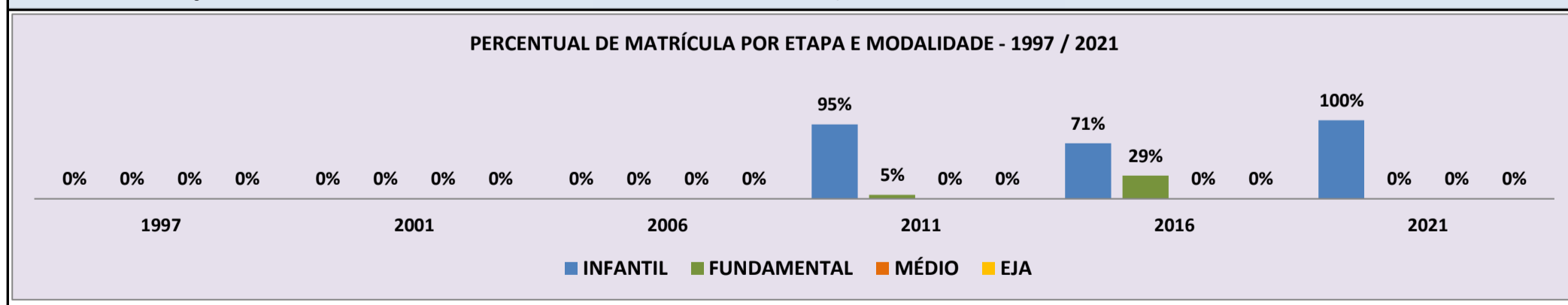
MATRÍCULA CENSO ESCOLAR

ANO	ENSINO REGULAR							ED. PROF. ENSINO TÉCNICO	TOTAL EM/EP	EDUC. JOVENS E ADULTOS			EDUC. ESPECIAL	TOTAL EDUCAÇÃO BÁSICA	CRESC / DECRES
	EDUCAÇÃO INFANTIL			ENSINO FUNDAMENTAL			ENSINO MÉDIO			ENSINO FUND.	ENSINO MÉDIO	TOTAL EJA			
	CRECHE	PRÉ-ESC.	TOTAL	INICIAIS	FINAIS	TOTAL									
2021	-	13	13	-	-	-	-	-	-	-	-	-	13	-13,3%	
2020	-	15	15	-	-	-	-	-	-	-	-	-	15	-28,6%	
2019	-	21	21	-	-	-	-	-	-	-	-	-	21	23,5%	
2018	-	17	17	-	-	-	-	-	-	-	-	-	17	6,3%	
2017	-	16	16	-	-	-	-	-	-	-	-	-	16	-5,9%	
2016	-	12	12	5	-	5	-	-	-	-	-	-	17	30,8%	
2015	-	10	10	3	-	3	-	-	-	-	-	-	13	8,3%	
2014	-	12	12	-	-	-	-	-	-	-	-	-	12	0,0%	
2013	-	9	9	3	-	3	-	-	-	-	-	-	12	-29,4%	
2012	-	17	17	-	-	-	-	-	-	-	-	-	17	-15,0%	
2011	-	19	19	1	-	1	-	-	-	-	-	-	20	-100,0%	
2010	-	-	-	-	-	-	-	-	-	-	-	-	-	-100,0%	
2009	-	-	-	-	-	-	-	-	-	-	-	-	-	-100,0%	
2008	-	-	-	-	-	-	-	-	-	-	-	-	-	-100,0%	
2007	-	-	-	-	-	-	-	-	-	-	-	-	-	-100,0%	
2006	-	-	-	-	-	-	-	-	-	-	-	-	-	-100,0%	
2005	-	-	-	-	-	-	-	-	-	-	-	-	-	-100,0%	
2004	-	-	-	-	-	-	-	-	-	-	-	-	-	-100,0%	
2003	-	-	-	-	-	-	-	-	-	-	-	-	-	-100,0%	
2002	-	-	-	-	-	-	-	-	-	-	-	-	-	-100,0%	
2001	-	-	-	-	-	-	-	-	-	-	-	-	-	-100,0%	
2000	-	-	-	-	-	-	-	-	-	-	-	-	-	-100,0%	
1999	-	-	-	-	-	-	-	-	-	-	-	-	-	-100,0%	
1998	-	-	-	-	-	-	-	-	-	-	-	-	-	-100,0%	
1997	-	-	-	-	-	-	-	-	-	-	-	-	-	0,0%	

MATRÍCULA EDUCAÇÃO BÁSICA DA REDE MUNICIPAL

PERÍODO DE 1997/2021 DO MUNICÍPIO DE UIRAMUTÃ

PERCENTUAL DE MATRÍCULA POR ETAPA E MODALIDADE - 1997 / 2021

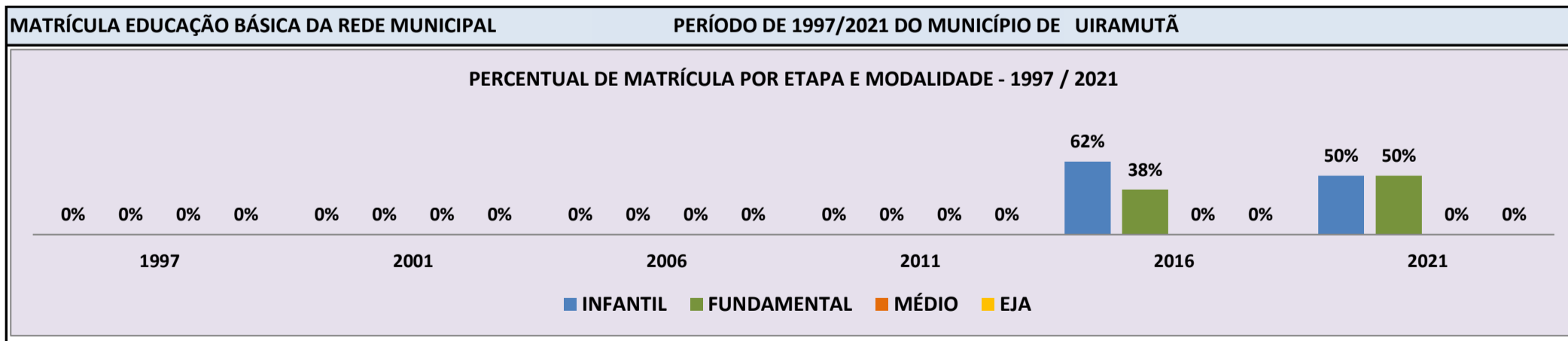


Fonte: INEP/Censo da Educação Básica

CENSO ESCOLAR EDUCAÇÃO BÁSICA - 1997 / 2021

DADOS E CARACTERÍSTICAS DA ESCOLA		REDE: MUNICIPAL		ESCOLA INDÍGENA: SIM	
CÓDIGO: 14007460		ESCOLA MUNICIPAL INDIGENA EPURUN ISANTAN INGARIKO			
END: COMUNIDADE INDIGENA SERRA DO SOL		Nº: -		CEP: 69.358.-000	
BAIRRO: COMUNIDADE		LOCALIZAÇÃO: RURAL		MUNICÍPIO: UIRAMUTÃ	
DDD: -	TELEFONE: -	SALA DE AULA: 2	BIBLIOTECA: NÃO	REFEITÓRIO: NÃO	NÃO
LAB. DE INFORMÁTICA: NÃO	AUDITÓRIO: NÃO	PÁTIO COBERTO: NÃO	QUADRA DE ESPORTES: NÃO		

MATRÍCULA CENSO ESCOLAR															
ANO	ENSINO REGULAR							ED. PROF. ENSINO TÉCNICO	TOTAL EM/EP	EDUC. JOVENS E ADULTOS			EDUC. ESPECIAL	TOTAL EDUCAÇÃO BÁSICA	CRESC / DECRES
	EDUCAÇÃO INFANTIL			ENSINO FUNDAMENTAL			ENSINO MÉDIO			ENSINO FUND.	ENSINO MÉDIO	TOTAL EJA			
	CRECHE	PRÉ-ESC.	TOTAL	INICIAIS	FINAIS	TOTAL									
2021	-	19	19	19	-	19	-	-	-	-	-	-	-	38	5,6%
2020	-	29	29	7	-	7	-	-	-	-	-	-	-	36	50,0%
2019	-	15	15	9	-	9	-	-	-	-	-	-	-	24	-11,1%
2018	-	14	14	13	-	13	-	-	-	-	-	-	-	27	-18,2%
2017	-	27	27	6	-	6	-	-	-	-	-	-	-	33	57,1%
2016	-	13	13	8	-	8	-	-	-	-	-	-	-	21	16,7%
2015	-	15	15	3	-	3	-	-	-	-	-	-	-	18	-5,3%
2014	-	19	19	-	-	-	-	-	-	-	-	-	-	19	-9,5%
2013	-	21	21	-	-	-	-	-	-	-	-	-	-	21	-100,0%
2012	-	-	-	-	-	-	-	-	-	-	-	-	-	-	-100,0%
2011	-	-	-	-	-	-	-	-	-	-	-	-	-	-	-100,0%
2010	-	-	-	-	-	-	-	-	-	-	-	-	-	-	-100,0%
2009	-	-	-	-	-	-	-	-	-	-	-	-	-	-	-100,0%
2008	-	-	-	-	-	-	-	-	-	-	-	-	-	-	-100,0%
2007	-	-	-	-	-	-	-	-	-	-	-	-	-	-	-100,0%
2006	-	-	-	-	-	-	-	-	-	-	-	-	-	-	-100,0%
2005	-	-	-	-	-	-	-	-	-	-	-	-	-	-	-100,0%
2004	-	-	-	-	-	-	-	-	-	-	-	-	-	-	-100,0%
2003	-	-	-	-	-	-	-	-	-	-	-	-	-	-	-100,0%
2002	-	-	-	-	-	-	-	-	-	-	-	-	-	-	-100,0%
2001	-	-	-	-	-	-	-	-	-	-	-	-	-	-	-100,0%
2000	-	-	-	-	-	-	-	-	-	-	-	-	-	-	-100,0%
1999	-	-	-	-	-	-	-	-	-	-	-	-	-	-	-100,0%
1998	-	-	-	-	-	-	-	-	-	-	-	-	-	-	-100,0%
1997	-	-	-	-	-	-	-	-	-	-	-	-	-	-	0,0%

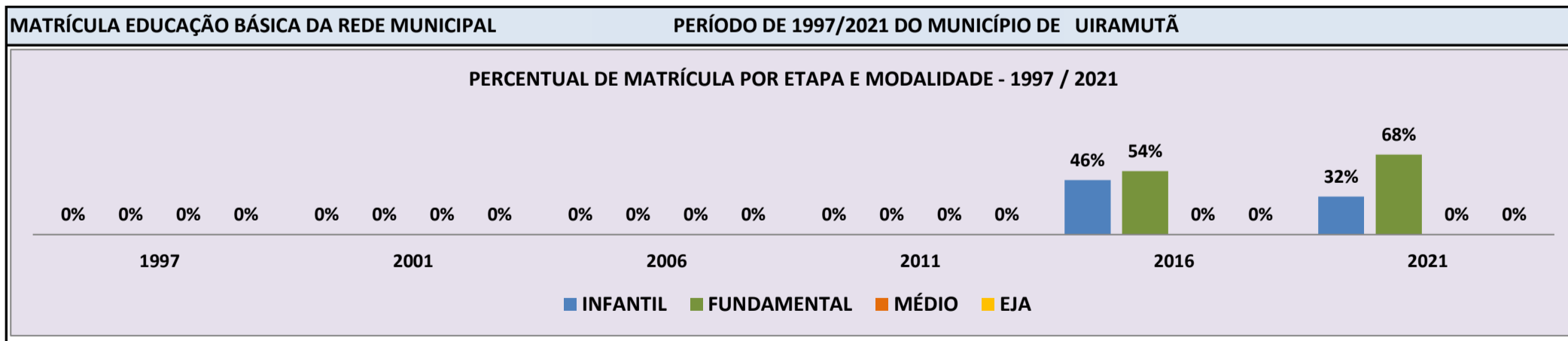


Fonte: INEP/Censo da Educação Básica

CENSO ESCOLAR EDUCAÇÃO BÁSICA - 1997 / 2021

DADOS E CARACTERÍSTICAS DA ESCOLA				REDE: MUNICIPAL				ESCOLA INDÍGENA: SIM			
CÓDIGO: 14007479		ESCOLA MUNICIPAL INDIGENA AMOKO PERI INGARIKO						Nº: -		CEP: 69.358.-000	
END: COMUNIDADE INDIGENA AREA UNICA				LOCALIZAÇÃO: RURAL				MUNICÍPIO: UIRAMUTÃ			
BAIRRO: COMUNIDADE INDIGENA AREA UNICA		DDD: -		TELEFONE: -		SALA DE AULA: -		BIBLIOTECA: NÃO		REFEITÓRIO: NÃO	
LAB. DE INFORMÁTICA: NÃO		AUDITÓRIO: NÃO		PÁTIO COBERTO: NÃO		QUADRA DE ESPORTES: NÃO					

MATRÍCULA CENSO ESCOLAR															
ANO	ENSINO REGULAR							ED. PROF. ENSINO TÉCNICO	TOTAL EM/EP	EDUC. JOVENS E ADULTOS			EDUC. ESPECIAL	TOTAL EDUCAÇÃO BÁSICA	CRESC / DECRES
	EDUCAÇÃO INFANTIL			ENSINO FUNDAMENTAL			ENSINO MÉDIO			ENSINO FUND.	ENSINO MÉDIO	TOTAL EJA			
	CRECHE	PRÉ-ESC.	TOTAL	INICIAIS	FINAIS	TOTAL									
2021	-	10	10	21	-	21	-	-	-	-	-	-	-	31	47,6%
2020	-	4	4	17	-	17	-	-	-	-	-	-	-	21	16,7%
2019	-	3	3	15	-	15	-	-	-	-	-	-	-	18	-5,3%
2018	-	6	6	13	-	13	-	-	-	-	-	-	-	19	5,6%
2017	-	10	10	8	-	8	-	-	-	-	-	-	-	18	38,5%
2016	-	6	6	7	-	7	-	-	-	-	-	-	-	13	44,4%
2015	-	1	1	8	-	8	-	-	-	-	-	-	-	9	0,0%
2014	-	4	4	5	-	5	-	-	-	-	-	-	-	9	-18,2%
2013	-	6	6	5	-	5	-	-	-	-	-	-	-	11	-100,0%
2012	-	-	-	-	-	-	-	-	-	-	-	-	-	-	-100,0%
2011	-	-	-	-	-	-	-	-	-	-	-	-	-	-	-100,0%
2010	-	-	-	-	-	-	-	-	-	-	-	-	-	-	-100,0%
2009	-	-	-	-	-	-	-	-	-	-	-	-	-	-	-100,0%
2008	-	-	-	-	-	-	-	-	-	-	-	-	-	-	-100,0%
2007	-	-	-	-	-	-	-	-	-	-	-	-	-	-	-100,0%
2006	-	-	-	-	-	-	-	-	-	-	-	-	-	-	-100,0%
2005	-	-	-	-	-	-	-	-	-	-	-	-	-	-	-100,0%
2004	-	-	-	-	-	-	-	-	-	-	-	-	-	-	-100,0%
2003	-	-	-	-	-	-	-	-	-	-	-	-	-	-	-100,0%
2002	-	-	-	-	-	-	-	-	-	-	-	-	-	-	-100,0%
2001	-	-	-	-	-	-	-	-	-	-	-	-	-	-	-100,0%
2000	-	-	-	-	-	-	-	-	-	-	-	-	-	-	-100,0%
1999	-	-	-	-	-	-	-	-	-	-	-	-	-	-	-100,0%
1998	-	-	-	-	-	-	-	-	-	-	-	-	-	-	-100,0%
1997	-	-	-	-	-	-	-	-	-	-	-	-	-	-	0,0%

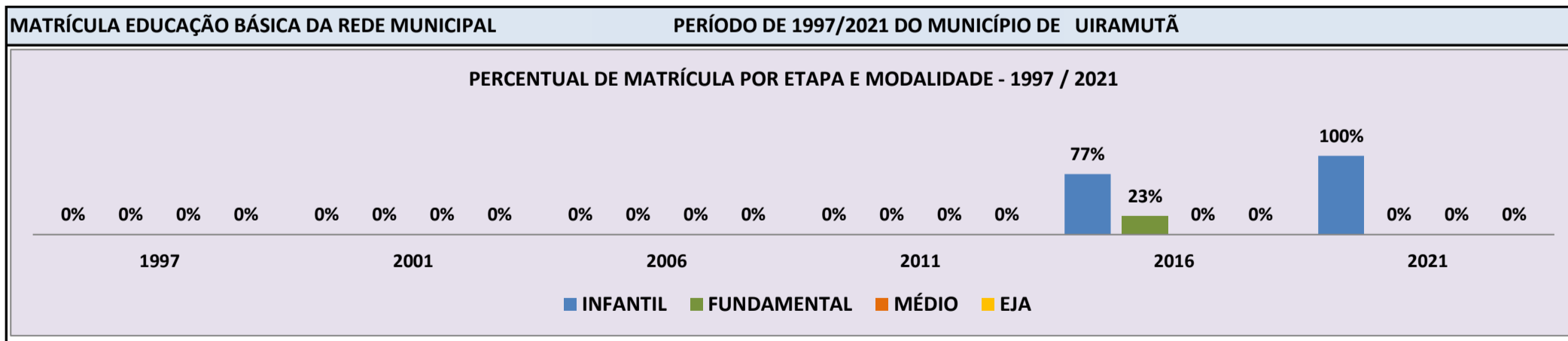


Fonte: INEP/Censo da Educação Básica

CENSO ESCOLAR EDUCAÇÃO BÁSICA - 1997 / 2021

DADOS E CARACTERÍSTICAS DA ESCOLA				REDE: MUNICIPAL				ESCOLA INDÍGENA: SIM			
CÓDIGO: 14007487		ESCOLA MUNICIPAL INDIGENA PUKKENAK KAK PIRAKON						Nº: S/N		CEP: 69.358.-000	
END: COMUNIDADE INDIGENA MANALAI				LOCALIZAÇÃO: RURAL				MUNICÍPIO: UIRAMUTÃ			
BAIRRO:		-		SALA DE AULA: 2		BIBLIOTECA: NÃO		REFEITÓRIO: NÃO			
DDD: 95		TELEFONE: 99127-4482		AUDITÓRIO: NÃO		PÁTIO COBERTO: NÃO		QUADRA DE ESPORTES: NÃO			
LAB. DE INFORMÁTICA: NÃO		AUDITÓRIO: NÃO		PÁTIO COBERTO: NÃO		QUADRA DE ESPORTES: NÃO					

MATRÍCULA CENSO ESCOLAR															
ANO	ENSINO REGULAR							ED. PROF. TÉCNICO	TOTAL EM/EP	EDUC. JOVENS E ADULTOS			EDUC. ESPECIAL	TOTAL EDUCAÇÃO BÁSICA	CRESC / DECRESC
	EDUCAÇÃO INFANTIL			ENSINO FUNDAMENTAL			ENSINO MÉDIO			ENSINO FUND.	ENSINO MÉDIO	TOTAL EJA			
	CRECHE	PRÉ-ESC.	TOTAL	INICIAIS	FINAIS	TOTAL									
2021	-	31	31	-	-	-	-	-	-	-	-	-	-	31	-20,5%
2020	-	21	21	17	1	18	-	-	-	-	-	-	-	39	-11,4%
2019	-	33	33	11	-	11	-	-	-	-	-	-	-	44	10,0%
2018	-	27	27	13	-	13	-	-	-	-	-	-	-	40	-18,4%
2017	-	39	39	10	-	10	-	-	-	-	-	-	-	49	88,5%
2016	-	20	20	6	-	6	-	-	-	-	-	-	-	26	73,3%
2015	-	13	13	2	-	2	-	-	-	-	-	-	-	15	-25,0%
2014	-	20	20	-	-	-	-	-	-	-	-	-	-	20	-33,3%
2013	-	30	30	-	-	-	-	-	-	-	-	-	-	30	-100,0%
2012	-	-	-	-	-	-	-	-	-	-	-	-	-	-	-100,0%
2011	-	-	-	-	-	-	-	-	-	-	-	-	-	-	-100,0%
2010	-	-	-	-	-	-	-	-	-	-	-	-	-	-	-100,0%
2009	-	-	-	-	-	-	-	-	-	-	-	-	-	-	-100,0%
2008	-	-	-	-	-	-	-	-	-	-	-	-	-	-	-100,0%
2007	-	-	-	-	-	-	-	-	-	-	-	-	-	-	-100,0%
2006	-	-	-	-	-	-	-	-	-	-	-	-	-	-	-100,0%
2005	-	-	-	-	-	-	-	-	-	-	-	-	-	-	-100,0%
2004	-	-	-	-	-	-	-	-	-	-	-	-	-	-	-100,0%
2003	-	-	-	-	-	-	-	-	-	-	-	-	-	-	-100,0%
2002	-	-	-	-	-	-	-	-	-	-	-	-	-	-	-100,0%
2001	-	-	-	-	-	-	-	-	-	-	-	-	-	-	-100,0%
2000	-	-	-	-	-	-	-	-	-	-	-	-	-	-	-100,0%
1999	-	-	-	-	-	-	-	-	-	-	-	-	-	-	-100,0%
1998	-	-	-	-	-	-	-	-	-	-	-	-	-	-	-100,0%
1997	-	-	-	-	-	-	-	-	-	-	-	-	-	-	0,0%

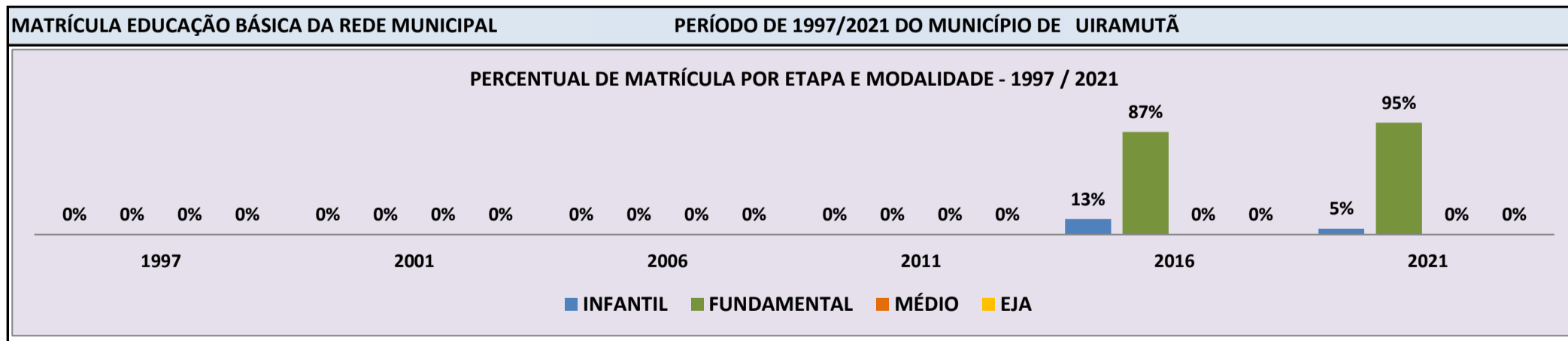


Fonte: INEP/Censo da Educação Básica

CENSO ESCOLAR EDUCAÇÃO BÁSICA - 1997 / 2021

DADOS E CARACTERÍSTICAS DA ESCOLA				REDE: MUNICIPAL				ESCOLA INDÍGENA: SIM			
CÓDIGO: 14007495		ESCOLA MUNICIPAL INDIGENA OZEIAS INGARIKO						Nº: S/N		CEP: 69.358.-000	
END: COMUNIDADE INDIGENA MAPAE				LOCALIZAÇÃO: RURAL				MUNICÍPIO: UIRAMUTÃ			
BAIRRO: COMUNIDADE INDIGENA		DDD: -		TELEFONE: -		SALA DE AULA: -		BIBLIOTECA: NÃO		REFEITÓRIO: NÃO	
LAB. DE INFORMÁTICA: NÃO		AUDITÓRIO: NÃO		PÁTIO COBERTO: NÃO		QUADRA DE ESPORTES: NÃO					

MATRÍCULA CENSO ESCOLAR															
ANO	ENSINO REGULAR							ED. PROF. TÉCNICO	TOTAL EM/EP	EDUC. JOVENS E ADULTOS			EDUC. ESPECIAL	TOTAL EDUCAÇÃO BÁSICA	CRESC / DECRESC
	EDUCAÇÃO INFANTIL			ENSINO FUNDAMENTAL			ENSINO MÉDIO			ENSINO FUND.	ENSINO MÉDIO	TOTAL EJA			
	CRECHE	PRÉ-ESC.	TOTAL	INICIAIS	FINAIS	TOTAL									
2021	-	1	1	19	-	19	-	-	-	-	-	-	-	20	-4,8%
2020	-	4	4	17	-	17	-	-	-	-	-	-	-	21	5,0%
2019	-	3	3	17	-	17	-	-	-	-	-	-	-	20	0,0%
2018	-	-	-	20	-	20	-	-	-	-	-	-	-	20	-13,0%
2017	-	4	4	19	-	19	-	-	-	-	-	-	-	23	0,0%
2016	-	3	3	20	-	20	-	-	-	-	-	-	-	23	15,0%
2015	-	-	-	20	-	20	-	-	-	-	-	-	-	20	-16,7%
2014	-	-	-	24	-	24	-	-	-	-	-	-	-	24	-44,2%
2013	-	-	-	43	-	43	-	-	-	-	-	-	-	43	-100,0%
2012	-	-	-	-	-	-	-	-	-	-	-	-	-	-	-100,0%
2011	-	-	-	-	-	-	-	-	-	-	-	-	-	-	-100,0%
2010	-	-	-	-	-	-	-	-	-	-	-	-	-	-	-100,0%
2009	-	-	-	-	-	-	-	-	-	-	-	-	-	-	-100,0%
2008	-	-	-	-	-	-	-	-	-	-	-	-	-	-	-100,0%
2007	-	-	-	-	-	-	-	-	-	-	-	-	-	-	-100,0%
2006	-	-	-	-	-	-	-	-	-	-	-	-	-	-	-100,0%
2005	-	-	-	-	-	-	-	-	-	-	-	-	-	-	-100,0%
2004	-	-	-	-	-	-	-	-	-	-	-	-	-	-	-100,0%
2003	-	-	-	-	-	-	-	-	-	-	-	-	-	-	-100,0%
2002	-	-	-	-	-	-	-	-	-	-	-	-	-	-	-100,0%
2001	-	-	-	-	-	-	-	-	-	-	-	-	-	-	-100,0%
2000	-	-	-	-	-	-	-	-	-	-	-	-	-	-	-100,0%
1999	-	-	-	-	-	-	-	-	-	-	-	-	-	-	-100,0%
1998	-	-	-	-	-	-	-	-	-	-	-	-	-	-	-100,0%
1997	-	-	-	-	-	-	-	-	-	-	-	-	-	-	0,0%

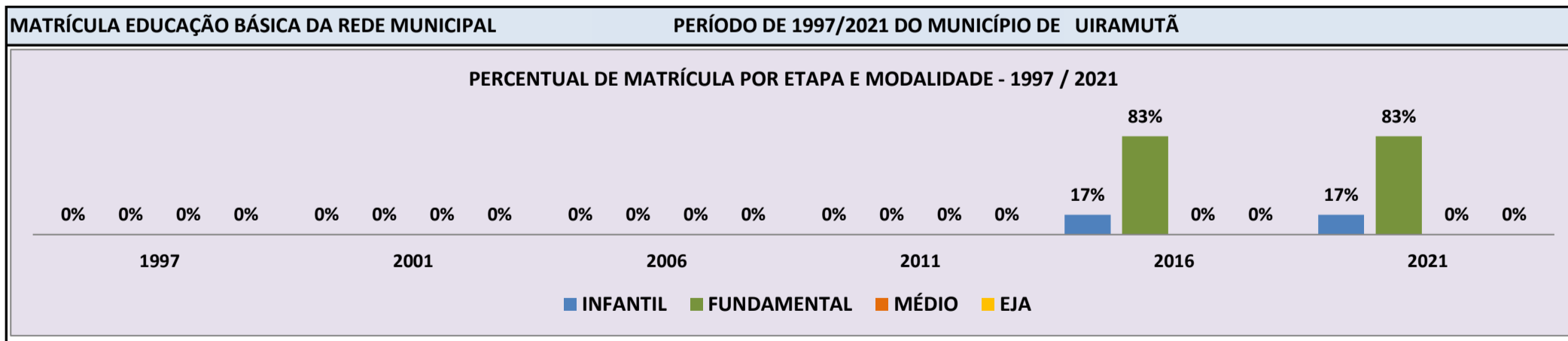


Fonte: INEP/Censo da Educação Básica

CENSO ESCOLAR EDUCAÇÃO BÁSICA - 1997 / 2021

DADOS E CARACTERÍSTICAS DA ESCOLA				REDE: MUNICIPAL				ESCOLA INDÍGENA: SIM			
CÓDIGO: 14007509		ESCOLA MUNICIPAL INDIGENA KOKO ANDRELINA XAVIER						Nº: S/N		CEP: 69.358.-000	
END: COM SALVADOR		LOCALIZAÇÃO: RURAL				MUNICÍPIO: UIRAMUTÃ					
BAIRRO: CENTRO		SALA DE AULA: 1		BIBLIOTECA: NÃO		REFEITÓRIO: NÃO					
DDD: - TELEFONE: -		AUDITÓRIO: NÃO		PÁTIO COBERTO: NÃO		QUADRA DE ESPORTES: NÃO					
LAB. DE INFORMÁTICA: NÃO											

MATRÍCULA CENSO ESCOLAR															
ANO	ENSINO REGULAR							ED. PROF. ENSINO TÉCNICO	TOTAL EM/EP	EDUC. JOVENS E ADULTOS			EDUC. ESPECIAL	TOTAL EDUCAÇÃO BÁSICA	CRESC / DECRES
	EDUCAÇÃO INFANTIL			ENSINO FUNDAMENTAL			ENSINO MÉDIO			ENSINO FUND.	ENSINO MÉDIO	TOTAL EJA			
	CRECHE	PRÉ-ESC.	TOTAL	INICIAIS	FINAIS	TOTAL									
2021	-	1	1	5	-	5	-	-	-	-	-	-	6	-33,3%	
2020	-	1	1	8	-	8	-	-	-	-	-	-	9	0,0%	
2019	-	1	1	8	-	8	-	-	-	-	-	-	9	12,5%	
2018	-	3	3	5	-	5	-	-	-	-	-	-	8	-11,1%	
2017	-	3	3	6	-	6	-	-	-	-	-	-	9	-25,0%	
2016	-	2	2	10	-	10	-	-	-	-	-	-	12	-7,7%	
2015	-	3	3	10	-	10	-	-	-	-	-	-	13	-18,8%	
2014	-	4	4	12	-	12	-	-	-	-	-	-	16	-20,0%	
2013	-	4	4	16	-	16	-	-	-	-	-	-	20	-100,0%	
2012	-	-	-	-	-	-	-	-	-	-	-	-	-	-100,0%	
2011	-	-	-	-	-	-	-	-	-	-	-	-	-	-100,0%	
2010	-	-	-	-	-	-	-	-	-	-	-	-	-	-100,0%	
2009	-	-	-	-	-	-	-	-	-	-	-	-	-	-100,0%	
2008	-	-	-	-	-	-	-	-	-	-	-	-	-	-100,0%	
2007	-	-	-	-	-	-	-	-	-	-	-	-	-	-100,0%	
2006	-	-	-	-	-	-	-	-	-	-	-	-	-	-100,0%	
2005	-	-	-	-	-	-	-	-	-	-	-	-	-	-100,0%	
2004	-	-	-	-	-	-	-	-	-	-	-	-	-	-100,0%	
2003	-	-	-	-	-	-	-	-	-	-	-	-	-	-100,0%	
2002	-	-	-	-	-	-	-	-	-	-	-	-	-	-100,0%	
2001	-	-	-	-	-	-	-	-	-	-	-	-	-	-100,0%	
2000	-	-	-	-	-	-	-	-	-	-	-	-	-	-100,0%	
1999	-	-	-	-	-	-	-	-	-	-	-	-	-	-100,0%	
1998	-	-	-	-	-	-	-	-	-	-	-	-	-	-100,0%	
1997	-	-	-	-	-	-	-	-	-	-	-	-	-	0,0%	

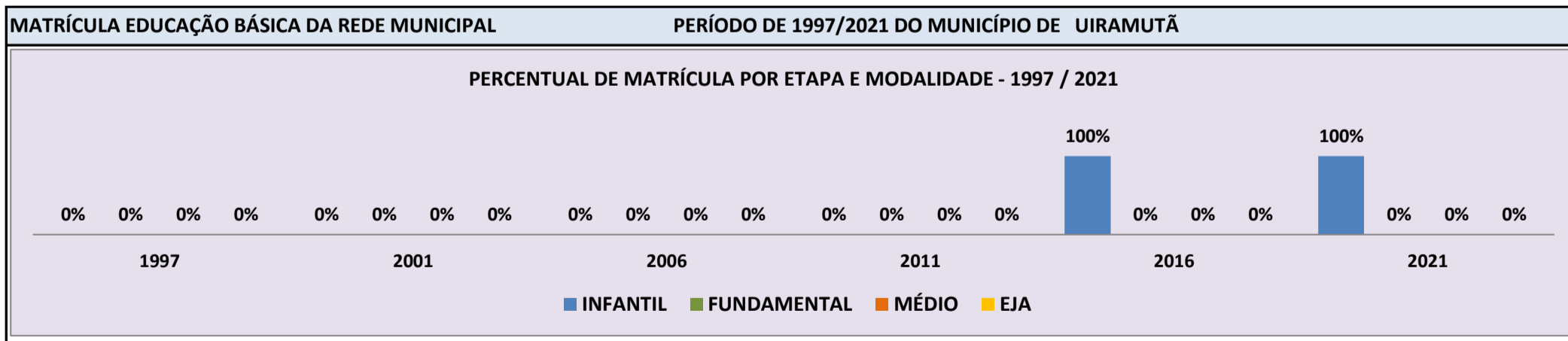


Fonte: INEP/Censo da Educação Básica

CENSO ESCOLAR EDUCAÇÃO BÁSICA - 1997 / 2021

DADOS E CARACTERÍSTICAS DA ESCOLA				REDE: MUNICIPAL				ESCOLA INDÍGENA: SIM			
CÓDIGO: 14007908		ESCOLA MUNICIPAL INDIGENA AMOOKO FRANCISCO AMARO						Nº: S/N		CEP: 69.358.-000	
END: COMUNIDADE INDIGENA PEDRA PRETA				LOCALIZAÇÃO: RURAL				MUNICÍPIO: UIRAMUTÃ			
BAIRRO:		-		LOCALIZAÇÃO: RURAL		BIBLIOTECA: NÃO		REFEITÓRIO: NÃO			
DDD: 95		TELEFONE: 3591-1038		SALA DE AULA: -		BIBLIOTECA: NÃO		REFEITÓRIO: NÃO			
LAB. DE INFORMÁTICA: NÃO		AUDITÓRIO: NÃO		PÁTIO COBERTO: NÃO		QUADRA DE ESPORTES: NÃO					

MATRÍCULA CENSO ESCOLAR															
ANO	ENSINO REGULAR							ED. PROF. TÉCNICO	TOTAL EM/EP	EDUC. JOVENS E ADULTOS			EDUC. ESPECIAL	TOTAL EDUCAÇÃO BÁSICA	CRESC / DECRESC
	EDUCAÇÃO INFANTIL			ENSINO FUNDAMENTAL			ENSINO MÉDIO			ENSINO FUND.	ENSINO MÉDIO	TOTAL EJA			
	CRECHE	PRÉ-ESC.	TOTAL	INICIAIS	FINAIS	TOTAL									
2021	-	12	12	-	-	-	-	-	-	-	-	-	-	12	-58,6%
2020	-	29	29	-	-	-	-	-	-	-	-	-	-	29	38,1%
2019	-	21	21	-	-	-	-	-	-	-	-	1	-	21	-12,5%
2018	-	24	24	-	-	-	-	-	-	-	-	1	-	24	-4,0%
2017	-	25	25	-	-	-	-	-	-	-	-	-	-	25	-16,7%
2016	-	30	30	-	-	-	-	-	-	-	-	-	-	30	-14,3%
2015	-	35	35	-	-	-	-	-	-	-	-	-	-	35	-100,0%
2014	-	-	-	-	-	-	-	-	-	-	-	-	-	-	-100,0%
2013	-	-	-	-	-	-	-	-	-	-	-	-	-	-	-100,0%
2012	-	-	-	-	-	-	-	-	-	-	-	-	-	-	-100,0%
2011	-	-	-	-	-	-	-	-	-	-	-	-	-	-	-100,0%
2010	-	-	-	-	-	-	-	-	-	-	-	-	-	-	-100,0%
2009	-	-	-	-	-	-	-	-	-	-	-	-	-	-	-100,0%
2008	-	-	-	-	-	-	-	-	-	-	-	-	-	-	-100,0%
2007	-	-	-	-	-	-	-	-	-	-	-	-	-	-	-100,0%
2006	-	-	-	-	-	-	-	-	-	-	-	-	-	-	-100,0%
2005	-	-	-	-	-	-	-	-	-	-	-	-	-	-	-100,0%
2004	-	-	-	-	-	-	-	-	-	-	-	-	-	-	-100,0%
2003	-	-	-	-	-	-	-	-	-	-	-	-	-	-	-100,0%
2002	-	-	-	-	-	-	-	-	-	-	-	-	-	-	-100,0%
2001	-	-	-	-	-	-	-	-	-	-	-	-	-	-	-100,0%
2000	-	-	-	-	-	-	-	-	-	-	-	-	-	-	-100,0%
1999	-	-	-	-	-	-	-	-	-	-	-	-	-	-	-100,0%
1998	-	-	-	-	-	-	-	-	-	-	-	-	-	-	-100,0%
1997	-	-	-	-	-	-	-	-	-	-	-	-	-	-	0,0%



Fonte: INEP/Censo da Educação Básica

CENSO ESCOLAR EDUCAÇÃO BÁSICA - 1997 / 2021

DADOS E CARACTERÍSTICAS DA ESCOLA				REDE: MUNICIPAL				ESCOLA INDÍGENA: SIM			
CÓDIGO: 14007916		ESCOLA MUNICIPAL INDIGENA AMOOKO ROSENO						Nº: S/N		CEP: 69.358.-000	
END: COMUNIDADE INDIGENA BARREIRINHA				LOCALIZAÇÃO: RURAL				MUNICÍPIO: UIRAMUTÃ			
BAIRRO: -		DDD: 95		TELEFONE: 3591-1035		SALA DE AULA: 1		BIBLIOTECA: NÃO		REFEITÓRIO: NÃO	
LAB. DE INFORMÁTICA: NÃO		AUDITÓRIO: NÃO		PÁTIO COBERTO: NÃO				QUADRA DE ESPORTES: NÃO			

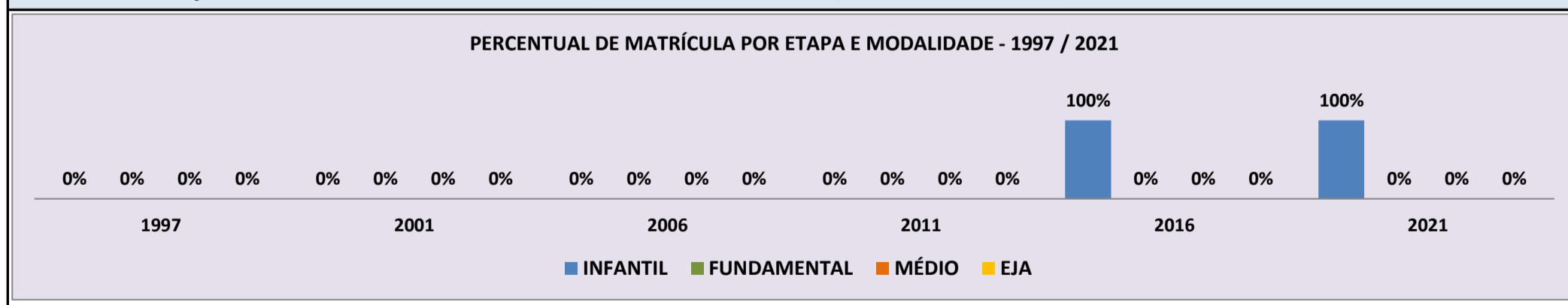
MATRÍCULA CENSO ESCOLAR

ANO	ENSINO REGULAR							ED. PROF. ENSINO TÉCNICO	TOTAL EM/EP	EDUC. JOVENS E ADULTOS			EDUC. ESPECIAL	TOTAL EDUCAÇÃO BÁSICA	CRESC / DECRES
	EDUCAÇÃO INFANTIL			ENSINO FUNDAMENTAL			ENSINO MÉDIO			ENSINO FUND.	ENSINO MÉDIO	TOTAL EJA			
	CRECHE	PRÉ-ESC.	TOTAL	INICIAIS	FINAIS	TOTAL									
2021	-	25	25	-	-	-	-	-	-	-	-	-	25	13,6%	
2020	-	22	22	-	-	-	-	-	-	-	-	-	22	0,0%	
2019	-	22	22	-	-	-	-	-	-	-	-	-	22	10,0%	
2018	-	20	20	-	-	-	-	-	-	-	-	-	20	25,0%	
2017	-	16	16	-	-	-	-	-	-	-	-	-	16	-5,9%	
2016	-	17	17	-	-	-	-	-	-	-	-	-	17	70,0%	
2015	2	8	10	-	-	-	-	-	-	-	-	-	10	-100,0%	
2014	-	-	-	-	-	-	-	-	-	-	-	-	-	-100,0%	
2013	-	-	-	-	-	-	-	-	-	-	-	-	-	-100,0%	
2012	-	-	-	-	-	-	-	-	-	-	-	-	-	-100,0%	
2011	-	-	-	-	-	-	-	-	-	-	-	-	-	-100,0%	
2010	-	-	-	-	-	-	-	-	-	-	-	-	-	-100,0%	
2009	-	-	-	-	-	-	-	-	-	-	-	-	-	-100,0%	
2008	-	-	-	-	-	-	-	-	-	-	-	-	-	-100,0%	
2007	-	-	-	-	-	-	-	-	-	-	-	-	-	-100,0%	
2006	-	-	-	-	-	-	-	-	-	-	-	-	-	-100,0%	
2005	-	-	-	-	-	-	-	-	-	-	-	-	-	-100,0%	
2004	-	-	-	-	-	-	-	-	-	-	-	-	-	-100,0%	
2003	-	-	-	-	-	-	-	-	-	-	-	-	-	-100,0%	
2002	-	-	-	-	-	-	-	-	-	-	-	-	-	-100,0%	
2001	-	-	-	-	-	-	-	-	-	-	-	-	-	-100,0%	
2000	-	-	-	-	-	-	-	-	-	-	-	-	-	-100,0%	
1999	-	-	-	-	-	-	-	-	-	-	-	-	-	-100,0%	
1998	-	-	-	-	-	-	-	-	-	-	-	-	-	-100,0%	
1997	-	-	-	-	-	-	-	-	-	-	-	-	-	0,0%	

MATRÍCULA EDUCAÇÃO BÁSICA DA REDE MUNICIPAL

PERÍODO DE 1997/2021 DO MUNICÍPIO DE UIRAMUTÃ

PERCENTUAL DE MATRÍCULA POR ETAPA E MODALIDADE - 1997 / 2021



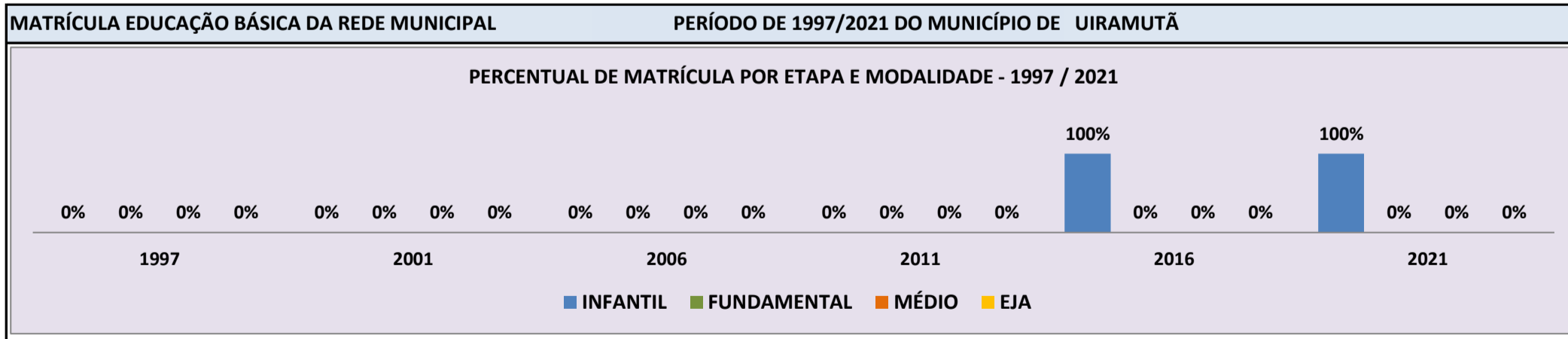
Fonte: INEP/Censo da Educação Básica

CENSO ESCOLAR EDUCAÇÃO BÁSICA - 1997 / 2021

DADOS E CARACTERÍSTICAS DA ESCOLA				REDE: MUNICIPAL				ESCOLA INDÍGENA: SIM			
CÓDIGO: 14007924		ESCOLA MUNICIPAL INDIGENA KOKO TEREZA DA SILVA						Nº: S/N		CEP: 69.358.-000	
END: COMUNIDADE INDIGENA CARAPARU I				LOCALIZAÇÃO: RURAL				MUNICÍPIO: UIRAMUTÃ			
BAIRRO: -		DDD: 95		TELEFONE: 3391-1038		SALA DE AULA: -		BIBLIOTECA: NÃO		REFEITÓRIO: NÃO	
LAB. DE INFORMÁTICA: NÃO		AUDITÓRIO: NÃO		PÁTIO COBERTO: NÃO				QUADRA DE ESPORTES: NÃO			

MATRÍCULA CENSO ESCOLAR

ANO	ENSINO REGULAR							ED. PROF. ENSINO TÉCNICO	TOTAL EM/EP	EDUC. JOVENS E ADULTOS			EDUC. ESPECIAL	TOTAL EDUCAÇÃO BÁSICA	CRESC / DECRES
	EDUCAÇÃO INFANTIL			ENSINO FUNDAMENTAL			ENSINO MÉDIO			ENSINO FUND.	ENSINO MÉDIO	TOTAL EJA			
	CRECHE	PRÉ-ESC.	TOTAL	INICIAIS	FINAIS	TOTAL									
2021	-	48	48	-	-	-	-	-	-	-	-	-	48	50,0%	
2020	-	32	32	-	-	-	-	-	-	-	-	-	32	-15,8%	
2019	-	38	38	-	-	-	-	-	-	-	-	-	38	-7,3%	
2018	-	41	41	-	-	-	-	-	-	-	-	-	41	156,3%	
2017	-	16	16	-	-	-	-	-	-	-	-	-	16	14,3%	
2016	-	14	14	-	-	-	-	-	-	-	-	-	14	-22,2%	
2015	-	18	18	-	-	-	-	-	-	-	-	-	18	-100,0%	
2014	-	-	-	-	-	-	-	-	-	-	-	-	-	-100,0%	
2013	-	-	-	-	-	-	-	-	-	-	-	-	-	-100,0%	
2012	-	-	-	-	-	-	-	-	-	-	-	-	-	-100,0%	
2011	-	-	-	-	-	-	-	-	-	-	-	-	-	-100,0%	
2010	-	-	-	-	-	-	-	-	-	-	-	-	-	-100,0%	
2009	-	-	-	-	-	-	-	-	-	-	-	-	-	-100,0%	
2008	-	-	-	-	-	-	-	-	-	-	-	-	-	-100,0%	
2007	-	-	-	-	-	-	-	-	-	-	-	-	-	-100,0%	
2006	-	-	-	-	-	-	-	-	-	-	-	-	-	-100,0%	
2005	-	-	-	-	-	-	-	-	-	-	-	-	-	-100,0%	
2004	-	-	-	-	-	-	-	-	-	-	-	-	-	-100,0%	
2003	-	-	-	-	-	-	-	-	-	-	-	-	-	-100,0%	
2002	-	-	-	-	-	-	-	-	-	-	-	-	-	-100,0%	
2001	-	-	-	-	-	-	-	-	-	-	-	-	-	-100,0%	
2000	-	-	-	-	-	-	-	-	-	-	-	-	-	-100,0%	
1999	-	-	-	-	-	-	-	-	-	-	-	-	-	-100,0%	
1998	-	-	-	-	-	-	-	-	-	-	-	-	-	-100,0%	
1997	-	-	-	-	-	-	-	-	-	-	-	-	-	0,0%	

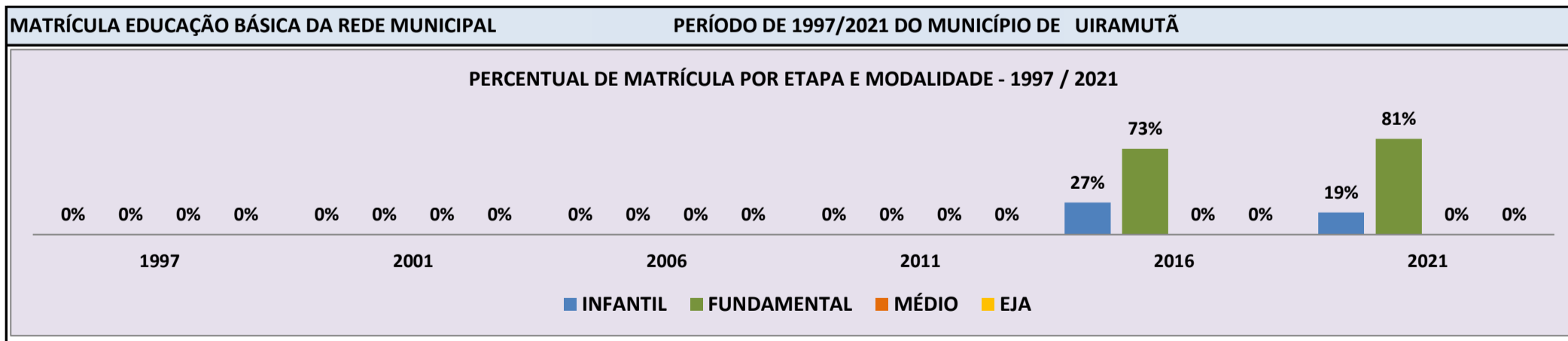


Fonte: INEP/Censo da Educação Básica

CENSO ESCOLAR EDUCAÇÃO BÁSICA - 1997 / 2021

DADOS E CARACTERÍSTICAS DA ESCOLA		REDE: MUNICIPAL		ESCOLA INDÍGENA: SIM	
CÓDIGO: 14008068		ESCOLA MUNICIPAL INDIGENA AMOOKO SARAMAN			
END: COMUNIDADE INDIGENA PATO		Nº: SN		CEP: 69.358.-000	
BAIRRO: -		LOCALIZAÇÃO: RURAL		MUNICÍPIO: UIRAMUTÃ	
DDD: -	TELEFONE: -	SALA DE AULA: -	BIBLIOTECA: NÃO	REFEITÓRIO: NÃO	
LAB. DE INFORMÁTICA: NÃO	AUDITÓRIO: NÃO	PÁTIO COBERTO: NÃO	QUADRA DE ESPORTES: NÃO		

MATRÍCULA CENSO ESCOLAR															
ANO	ENSINO REGULAR						ED. PROF. ENSINO TÉCNICO	TOTAL EM/EP	EDUC. JOVENS E ADULTOS			EDUC. ESPECIAL	TOTAL EDUCAÇÃO BÁSICA	CRESC / DECRES	
	EDUCAÇÃO INFANTIL			ENSINO FUNDAMENTAL					ENSINO MÉDIO	ENSINO FUND.	ENSINO MÉDIO				TOTAL EJA
	CRECHE	PRÉ-ESC.	TOTAL	INICIAIS	FINAIS	TOTAL									
2021	-	3	3	13	-	13	-	-	-	-	-	-	16	-11,1%	
2020	-	7	7	11	-	11	-	-	-	-	-	-	18	-18,2%	
2019	-	6	6	16	-	16	-	-	-	-	-	-	22	46,7%	
2018	-	4	4	11	-	11	-	-	-	-	-	-	15	7,1%	
2017	-	7	7	7	-	7	-	-	-	-	-	-	14	27,3%	
2016	-	3	3	8	-	8	-	-	-	-	-	-	11	-100,0%	
2015	-	-	-	-	-	-	-	-	-	-	-	-	-	-100,0%	
2014	-	-	-	-	-	-	-	-	-	-	-	-	-	-100,0%	
2013	-	-	-	-	-	-	-	-	-	-	-	-	-	-100,0%	
2012	-	-	-	-	-	-	-	-	-	-	-	-	-	-100,0%	
2011	-	-	-	-	-	-	-	-	-	-	-	-	-	-100,0%	
2010	-	-	-	-	-	-	-	-	-	-	-	-	-	-100,0%	
2009	-	-	-	-	-	-	-	-	-	-	-	-	-	-100,0%	
2008	-	-	-	-	-	-	-	-	-	-	-	-	-	-100,0%	
2007	-	-	-	-	-	-	-	-	-	-	-	-	-	-100,0%	
2006	-	-	-	-	-	-	-	-	-	-	-	-	-	-100,0%	
2005	-	-	-	-	-	-	-	-	-	-	-	-	-	-100,0%	
2004	-	-	-	-	-	-	-	-	-	-	-	-	-	-100,0%	
2003	-	-	-	-	-	-	-	-	-	-	-	-	-	-100,0%	
2002	-	-	-	-	-	-	-	-	-	-	-	-	-	-100,0%	
2001	-	-	-	-	-	-	-	-	-	-	-	-	-	-100,0%	
2000	-	-	-	-	-	-	-	-	-	-	-	-	-	-100,0%	
1999	-	-	-	-	-	-	-	-	-	-	-	-	-	-100,0%	
1998	-	-	-	-	-	-	-	-	-	-	-	-	-	-100,0%	
1997	-	-	-	-	-	-	-	-	-	-	-	-	-	0,0%	

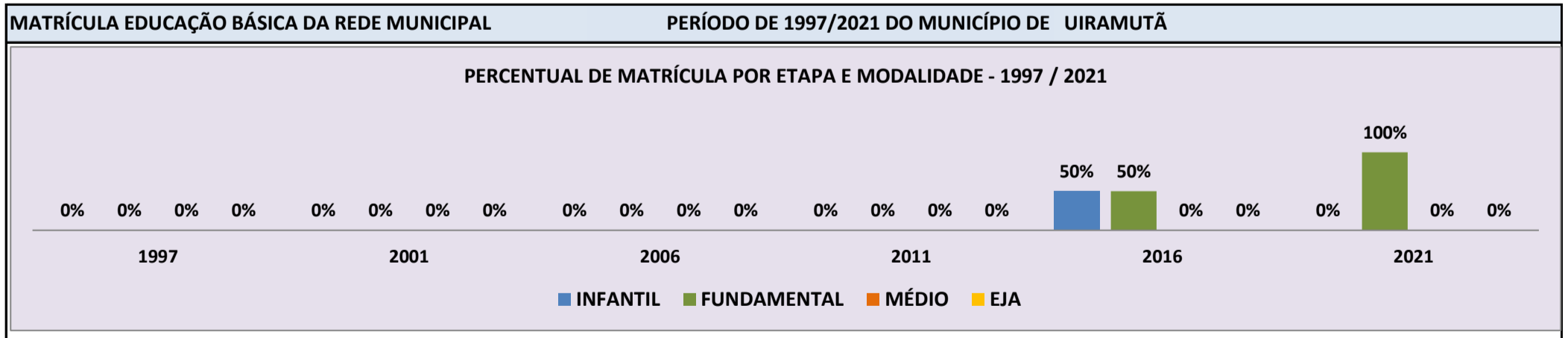


Fonte: INEP/Censo da Educação Básica

CENSO ESCOLAR EDUCAÇÃO BÁSICA - 1997 / 2021

DADOS E CARACTERÍSTICAS DA ESCOLA		REDE: MUNICIPAL		ESCOLA INDÍGENA: SIM	
CÓDIGO: 14008076		ESCOLA MUNICIPAL INDIGENA SANTO AFONSO			
END: COMUNIDADE INDIGENA SITIO SAO MATEUS		Nº: -		CEP: 69.358.-000	
BAIRRO: COMUNIDADE		LOCALIZAÇÃO: RURAL		MUNICÍPIO: UIRAMUTÃ	
DDD: - TELEFONE: -		SALA DE AULA: -		BIBLIOTECA: NÃO REFEITÓRIO: NÃO	
LAB. DE INFORMÁTICA: NÃO		AUDITÓRIO: NÃO		PÁTIO COBERTO: NÃO QUADRA DE ESPORTES: NÃO	

MATRÍCULA CENSO ESCOLAR															
ANO	ENSINO REGULAR							ED. PROF. ENSINO TÉCNICO	TOTAL EM/EP	EDUC. JOVENS E ADULTOS			EDUC. ESPECIAL	TOTAL EDUCAÇÃO BÁSICA	CRESC / DECRES
	EDUCAÇÃO INFANTIL			ENSINO FUNDAMENTAL			ENSINO MÉDIO			ENSINO FUND.	ENSINO MÉDIO	TOTAL EJA			
	CRECHE	PRÉ-ESC.	TOTAL	INICIAIS	FINAIS	TOTAL									
2021	-	-	-	19	-	19	-	-	-	-	-	-	-	19	-29,6%
2020	-	8	8	19	-	19	-	-	-	-	-	-	-	27	8,0%
2019	-	11	11	14	-	14	-	-	-	-	-	-	-	25	19,0%
2018	-	11	11	10	-	10	-	-	-	-	-	-	-	21	5,0%
2017	-	6	6	14	-	14	-	-	-	-	-	-	-	20	25,0%
2016	-	8	8	8	-	8	-	-	-	-	-	-	-	16	-100,0%
2015	-	-	-	-	-	-	-	-	-	-	-	-	-	-	-100,0%
2014	-	-	-	-	-	-	-	-	-	-	-	-	-	-	-100,0%
2013	-	-	-	-	-	-	-	-	-	-	-	-	-	-	-100,0%
2012	-	-	-	-	-	-	-	-	-	-	-	-	-	-	-100,0%
2011	-	-	-	-	-	-	-	-	-	-	-	-	-	-	-100,0%
2010	-	-	-	-	-	-	-	-	-	-	-	-	-	-	-100,0%
2009	-	-	-	-	-	-	-	-	-	-	-	-	-	-	-100,0%
2008	-	-	-	-	-	-	-	-	-	-	-	-	-	-	-100,0%
2007	-	-	-	-	-	-	-	-	-	-	-	-	-	-	-100,0%
2006	-	-	-	-	-	-	-	-	-	-	-	-	-	-	-100,0%
2005	-	-	-	-	-	-	-	-	-	-	-	-	-	-	-100,0%
2004	-	-	-	-	-	-	-	-	-	-	-	-	-	-	-100,0%
2003	-	-	-	-	-	-	-	-	-	-	-	-	-	-	-100,0%
2002	-	-	-	-	-	-	-	-	-	-	-	-	-	-	-100,0%
2001	-	-	-	-	-	-	-	-	-	-	-	-	-	-	-100,0%
2000	-	-	-	-	-	-	-	-	-	-	-	-	-	-	-100,0%
1999	-	-	-	-	-	-	-	-	-	-	-	-	-	-	-100,0%
1998	-	-	-	-	-	-	-	-	-	-	-	-	-	-	-100,0%
1997	-	-	-	-	-	-	-	-	-	-	-	-	-	-	0,0%



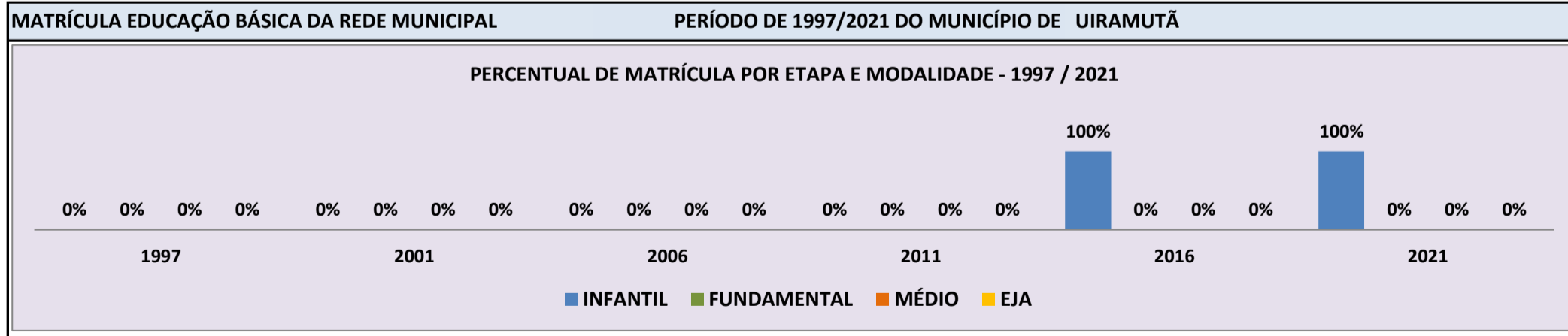
Fonte: INEP/Censo da Educação Básica

CENSO ESCOLAR EDUCAÇÃO BÁSICA - 1997 / 2021

DADOS E CARACTERÍSTICAS DA ESCOLA		REDE: MUNICIPAL		ESCOLA INDÍGENA: SIM	
CÓDIGO: 14008084		ESCOLA MUNICIPAL INDIGENA KOKO MARIA			
END: COMUNIDADE INDIGENA SAO MATEUS		Nº: S/N		CEP: 69.358.-000	
BAIRRO: -		LOCALIZAÇÃO: RURAL		MUNICÍPIO: UIRAMUTÃ	
DDD: -	TELEFONE: -	SALA DE AULA: 1	BIBLIOTECA: NÃO	REFEITÓRIO: NÃO	NÃO
LAB. DE INFORMÁTICA: NÃO	AUDITÓRIO: NÃO	PÁTIO COBERTO: NÃO	QUADRA DE ESPORTES: NÃO		

MATRÍCULA CENSO ESCOLAR

ANO	ENSINO REGULAR							ED. PROF. ENSINO TÉCNICO	TOTAL EM/EP	EDUC. JOVENS E ADULTOS			EDUC. ESPECIAL	TOTAL EDUCAÇÃO BÁSICA	CRESC / DECRES
	EDUCAÇÃO INFANTIL			ENSINO FUNDAMENTAL			ENSINO MÉDIO			ENSINO FUND.	ENSINO MÉDIO	TOTAL EJA			
	CRECHE	PRÉ-ESC.	TOTAL	INICIAIS	FINAIS	TOTAL									
2021	-	16	16	-	-	-	-	-	-	-	-	-	16	-5,9%	
2020	-	17	17	-	-	-	-	-	-	-	-	-	17	0,0%	
2019	-	17	17	-	-	-	-	-	-	-	-	-	17	88,9%	
2018	-	9	9	-	-	-	-	-	-	-	-	-	9	-18,2%	
2017	-	11	11	-	-	-	-	-	-	-	-	-	11	120,0%	
2016	-	5	5	-	-	-	-	-	-	-	-	-	5	-100,0%	
2015	-	-	-	-	-	-	-	-	-	-	-	-	-	-100,0%	
2014	-	-	-	-	-	-	-	-	-	-	-	-	-	-100,0%	
2013	-	-	-	-	-	-	-	-	-	-	-	-	-	-100,0%	
2012	-	-	-	-	-	-	-	-	-	-	-	-	-	-100,0%	
2011	-	-	-	-	-	-	-	-	-	-	-	-	-	-100,0%	
2010	-	-	-	-	-	-	-	-	-	-	-	-	-	-100,0%	
2009	-	-	-	-	-	-	-	-	-	-	-	-	-	-100,0%	
2008	-	-	-	-	-	-	-	-	-	-	-	-	-	-100,0%	
2007	-	-	-	-	-	-	-	-	-	-	-	-	-	-100,0%	
2006	-	-	-	-	-	-	-	-	-	-	-	-	-	-100,0%	
2005	-	-	-	-	-	-	-	-	-	-	-	-	-	-100,0%	
2004	-	-	-	-	-	-	-	-	-	-	-	-	-	-100,0%	
2003	-	-	-	-	-	-	-	-	-	-	-	-	-	-100,0%	
2002	-	-	-	-	-	-	-	-	-	-	-	-	-	-100,0%	
2001	-	-	-	-	-	-	-	-	-	-	-	-	-	-100,0%	
2000	-	-	-	-	-	-	-	-	-	-	-	-	-	-100,0%	
1999	-	-	-	-	-	-	-	-	-	-	-	-	-	-100,0%	
1998	-	-	-	-	-	-	-	-	-	-	-	-	-	-100,0%	
1997	-	-	-	-	-	-	-	-	-	-	-	-	-	0,0%	



Fonte: INEP/Censo da Educação Básica

CENSO ESCOLAR EDUCAÇÃO BÁSICA - 1997 / 2021

DADOS E CARACTERÍSTICAS DA ESCOLA				REDE: MUNICIPAL				ESCOLA INDÍGENA: SIM			
CÓDIGO: 14008092		ESCOLA MUNICIPAL INDIGENA OSEIAS RIBEIRO						Nº: SN		CEP: 69.358.-000	
END: COMUNIDADE INDIGINA SAO LUIZ				LOCALIZAÇÃO: RURAL				MUNICÍPIO: UIRAMUTÃ			
BAIRRO: COMUNIDADE		DDD: -		TELEFONE: -		SALA DE AULA: -		BIBLIOTECA: NÃO		REFEITÓRIO: NÃO	
LAB. DE INFORMÁTICA: NÃO		AUDITÓRIO: NÃO		PÁTIO COBERTO: NÃO		QUADRA DE ESPORTES: NÃO					

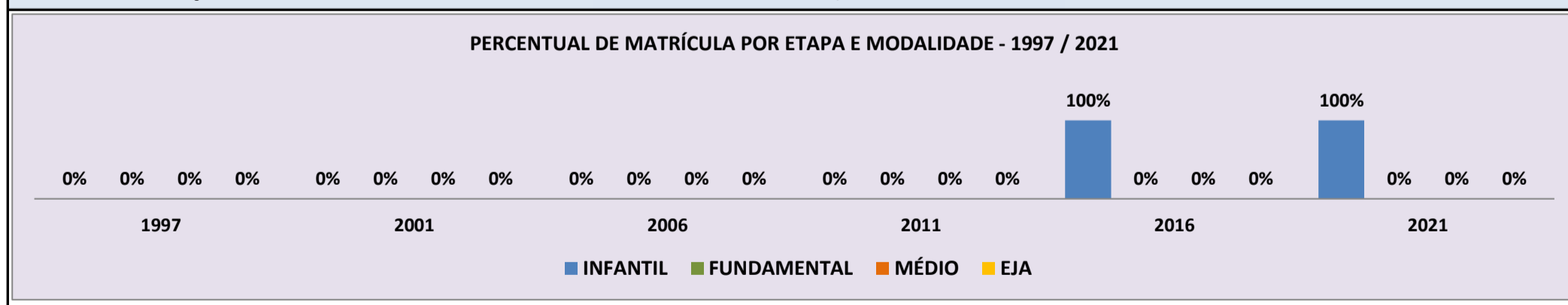
MATRÍCULA CENSO ESCOLAR

ANO	ENSINO REGULAR							ED. PROF. ENSINO TÉCNICO	TOTAL EM/EP	EDUC. JOVENS E ADULTOS			EDUC. ESPECIAL	TOTAL EDUCAÇÃO BÁSICA	CRESC / DECRES
	EDUCAÇÃO INFANTIL			ENSINO FUNDAMENTAL			ENSINO MÉDIO			ENSINO FUND.	ENSINO MÉDIO	TOTAL EJA			
	CRECHE	PRÉ-ESC.	TOTAL	INICIAIS	FINAIS	TOTAL									
2021	-	18	18	-	-	-	-	-	-	-	-	-	18	5,9%	
2020	-	17	17	-	-	-	-	-	-	-	-	1	17	13,3%	
2019	-	15	15	-	-	-	-	-	-	-	-	-	15	15,4%	
2018	-	13	13	-	-	-	-	-	-	-	-	-	13	18,2%	
2017	-	11	11	-	-	-	-	-	-	-	-	-	11	-8,3%	
2016	-	12	12	-	-	-	-	-	-	-	-	-	12	-100,0%	
2015	-	-	-	-	-	-	-	-	-	-	-	-	-	-100,0%	
2014	-	-	-	-	-	-	-	-	-	-	-	-	-	-100,0%	
2013	-	-	-	-	-	-	-	-	-	-	-	-	-	-100,0%	
2012	-	-	-	-	-	-	-	-	-	-	-	-	-	-100,0%	
2011	-	-	-	-	-	-	-	-	-	-	-	-	-	-100,0%	
2010	-	-	-	-	-	-	-	-	-	-	-	-	-	-100,0%	
2009	-	-	-	-	-	-	-	-	-	-	-	-	-	-100,0%	
2008	-	-	-	-	-	-	-	-	-	-	-	-	-	-100,0%	
2007	-	-	-	-	-	-	-	-	-	-	-	-	-	-100,0%	
2006	-	-	-	-	-	-	-	-	-	-	-	-	-	-100,0%	
2005	-	-	-	-	-	-	-	-	-	-	-	-	-	-100,0%	
2004	-	-	-	-	-	-	-	-	-	-	-	-	-	-100,0%	
2003	-	-	-	-	-	-	-	-	-	-	-	-	-	-100,0%	
2002	-	-	-	-	-	-	-	-	-	-	-	-	-	-100,0%	
2001	-	-	-	-	-	-	-	-	-	-	-	-	-	-100,0%	
2000	-	-	-	-	-	-	-	-	-	-	-	-	-	-100,0%	
1999	-	-	-	-	-	-	-	-	-	-	-	-	-	-100,0%	
1998	-	-	-	-	-	-	-	-	-	-	-	-	-	-100,0%	
1997	-	-	-	-	-	-	-	-	-	-	-	-	-	0,0%	

MATRÍCULA EDUCAÇÃO BÁSICA DA REDE MUNICIPAL

PERÍODO DE 1997/2021 DO MUNICÍPIO DE UIRAMUTÃ

PERCENTUAL DE MATRÍCULA POR ETAPA E MODALIDADE - 1997 / 2021




Fonte: INEP/Censo da Educação Básica

CENSO ESCOLAR EDUCAÇÃO BÁSICA - 1997 / 2021

DADOS E CARACTERÍSTICAS DA ESCOLA				REDE: MUNICIPAL				ESCOLA INDÍGENA: SIM			
CÓDIGO: 14009188		ESCOLA MUNICIPAL INDIGENA ROSA NASCIMENTO						Nº: S/N		CEP: 69.358.-000	
END: COMUNIDADE INDIGENA CHUI				LOCALIZAÇÃO: RURAL				MUNICÍPIO: UIRAMUTÃ			
BAIRRO: COM		TELEFONE: -		SALA DE AULA: 2		BIBLIOTECA: NÃO		REFEITÓRIO: NÃO			
DDD: -		AUDITÓRIO: NÃO		PÁTIO COBERTO: NÃO		QUADRA DE ESPORTES: NÃO					

MATRÍCULA CENSO ESCOLAR															
ANO	ENSINO REGULAR							ED. PROF. ENSINO TÉCNICO	TOTAL EM/EP	EDUC. JOVENS E ADULTOS			EDUC. ESPECIAL	TOTAL EDUCAÇÃO BÁSICA	CRESC / DECRES
	EDUCAÇÃO INFANTIL			ENSINO FUNDAMENTAL			ENSINO MÉDIO			ENSINO FUND.	ENSINO MÉDIO	TOTAL EJA			
	CRECHE	PRÉ-ESC.	TOTAL	INICIAIS	FINAIS	TOTAL									
2021	-	9	9	10	-	10	-	-	-	-	-	-	-	19	-100,0%
2020	-	-	-	-	-	-	-	-	-	-	-	-	-	-	-100,0%
2019	-	-	-	-	-	-	-	-	-	-	-	-	-	-	-100,0%
2018	-	-	-	-	-	-	-	-	-	-	-	-	-	-	-100,0%
2017	-	-	-	-	-	-	-	-	-	-	-	-	-	-	-100,0%
2016	-	-	-	-	-	-	-	-	-	-	-	-	-	-	-100,0%
2015	-	-	-	-	-	-	-	-	-	-	-	-	-	-	-100,0%
2014	-	-	-	-	-	-	-	-	-	-	-	-	-	-	-100,0%
2013	-	-	-	-	-	-	-	-	-	-	-	-	-	-	-100,0%
2012	-	-	-	-	-	-	-	-	-	-	-	-	-	-	-100,0%
2011	-	-	-	-	-	-	-	-	-	-	-	-	-	-	-100,0%
2010	-	-	-	-	-	-	-	-	-	-	-	-	-	-	-100,0%
2009	-	-	-	-	-	-	-	-	-	-	-	-	-	-	-100,0%
2008	-	-	-	-	-	-	-	-	-	-	-	-	-	-	-100,0%
2007	-	-	-	-	-	-	-	-	-	-	-	-	-	-	-100,0%
2006	-	-	-	-	-	-	-	-	-	-	-	-	-	-	-100,0%
2005	-	-	-	-	-	-	-	-	-	-	-	-	-	-	-100,0%
2004	-	-	-	-	-	-	-	-	-	-	-	-	-	-	-100,0%
2003	-	-	-	-	-	-	-	-	-	-	-	-	-	-	-100,0%
2002	-	-	-	-	-	-	-	-	-	-	-	-	-	-	-100,0%
2001	-	-	-	-	-	-	-	-	-	-	-	-	-	-	-100,0%
2000	-	-	-	-	-	-	-	-	-	-	-	-	-	-	-100,0%
1999	-	-	-	-	-	-	-	-	-	-	-	-	-	-	-100,0%
1998	-	-	-	-	-	-	-	-	-	-	-	-	-	-	-100,0%
1997	-	-	-	-	-	-	-	-	-	-	-	-	-	-	0,0%



Fonte: INEP/Censo da Educação Básica

CENSO ESCOLAR EDUCAÇÃO BÁSICA - 1997 / 2021

DADOS E CARACTERÍSTICAS DA ESCOLA				REDE: MUNICIPAL				ESCOLA INDÍGENA: SIM			
CÓDIGO: 14009196		ESCOLA MUNICIPAL INDIGENA AMOOKO JOAQUIM DE LIMA						Nº: S/N		CEP: 69.358.-000	
END: COMUNIDADE INDIGENA MATURUCA				LOCALIZAÇÃO: RURAL				MUNICÍPIO: UIRAMUTÃ			
BAIRRO:		-		SALA DE AULA:		-		BIBLIOTECA: NÃO		REFEITÓRIO: NÃO	
DDD: 95		TELEFONE: 99117-3881		AUDITÓRIO: NÃO		PÁTIO COBERTO: NÃO		QUADRA DE ESPORTES: NÃO			
LAB. DE INFORMÁTICA: NÃO											

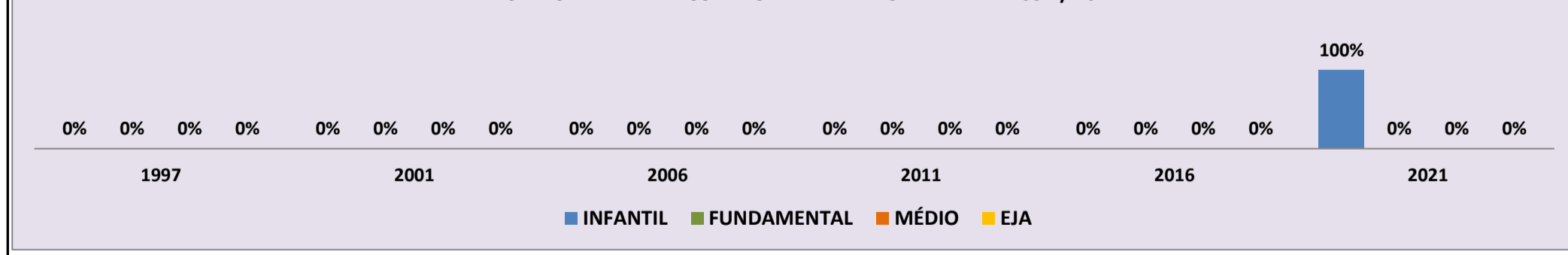
MATRÍCULA CENSO ESCOLAR

ANO	ENSINO REGULAR							ED. PROF. ENSINO TÉCNICO	TOTAL EM/EP	EDUC. JOVENS E ADULTOS			EDUC. ESPECIAL	TOTAL EDUCAÇÃO BÁSICA	CRESC / DECRES
	EDUCAÇÃO INFANTIL			ENSINO FUNDAMENTAL			ENSINO MÉDIO			ENSINO FUND.	ENSINO MÉDIO	TOTAL EJA			
	CRECHE	PRÉ-ESC.	TOTAL	INICIAIS	FINAIS	TOTAL									
2021	-	38	38	-	-	-	-	-	-	-	-	-	38	-100,0%	
2020	-	-	-	-	-	-	-	-	-	-	-	-	-	-100,0%	
2019	-	-	-	-	-	-	-	-	-	-	-	-	-	-100,0%	
2018	-	-	-	-	-	-	-	-	-	-	-	-	-	-100,0%	
2017	-	-	-	-	-	-	-	-	-	-	-	-	-	-100,0%	
2016	-	-	-	-	-	-	-	-	-	-	-	-	-	-100,0%	
2015	-	-	-	-	-	-	-	-	-	-	-	-	-	-100,0%	
2014	-	-	-	-	-	-	-	-	-	-	-	-	-	-100,0%	
2013	-	-	-	-	-	-	-	-	-	-	-	-	-	-100,0%	
2012	-	-	-	-	-	-	-	-	-	-	-	-	-	-100,0%	
2011	-	-	-	-	-	-	-	-	-	-	-	-	-	-100,0%	
2010	-	-	-	-	-	-	-	-	-	-	-	-	-	-100,0%	
2009	-	-	-	-	-	-	-	-	-	-	-	-	-	-100,0%	
2008	-	-	-	-	-	-	-	-	-	-	-	-	-	-100,0%	
2007	-	-	-	-	-	-	-	-	-	-	-	-	-	-100,0%	
2006	-	-	-	-	-	-	-	-	-	-	-	-	-	-100,0%	
2005	-	-	-	-	-	-	-	-	-	-	-	-	-	-100,0%	
2004	-	-	-	-	-	-	-	-	-	-	-	-	-	-100,0%	
2003	-	-	-	-	-	-	-	-	-	-	-	-	-	-100,0%	
2002	-	-	-	-	-	-	-	-	-	-	-	-	-	-100,0%	
2001	-	-	-	-	-	-	-	-	-	-	-	-	-	-100,0%	
2000	-	-	-	-	-	-	-	-	-	-	-	-	-	-100,0%	
1999	-	-	-	-	-	-	-	-	-	-	-	-	-	-100,0%	
1998	-	-	-	-	-	-	-	-	-	-	-	-	-	-100,0%	
1997	-	-	-	-	-	-	-	-	-	-	-	-	-	0,0%	

MATRÍCULA EDUCAÇÃO BÁSICA DA REDE MUNICIPAL

PERÍODO DE 1997/2021 DO MUNICÍPIO DE UIRAMUTÃ

PERCENTUAL DE MATRÍCULA POR ETAPA E MODALIDADE - 1997 / 2021



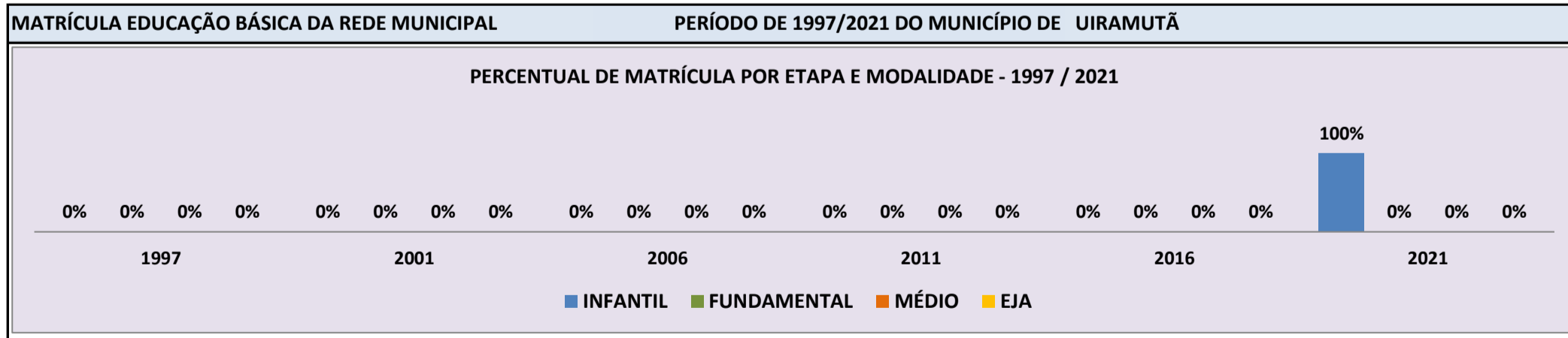
Fonte: INEP/Censo da Educação Básica

CENSO ESCOLAR EDUCAÇÃO BÁSICA - 1997 / 2021

DADOS E CARACTERÍSTICAS DA ESCOLA				REDE: MUNICIPAL				ESCOLA INDÍGENA: SIM			
CÓDIGO: 14009200		ESCOLA MUNICIPAL INDIGENA KOKO CARMINHA						Nº: S/N		CEP: 69.358.-000	
END: COMUNIDADE INDIGENA ILAINA				LOCALIZAÇÃO: RURAL				MUNICÍPIO: UIRAMUTÃ			
BAIRRO:		-		SALA DE AULA: 1		BIBLIOTECA: NÃO		REFEITÓRIO: NÃO			
DDD: -		TELEFONE: -		AUDITÓRIO: NÃO		PÁTIO COBERTO: NÃO		QUADRA DE ESPORTES: NÃO			
LAB. DE INFORMÁTICA: NÃO		AUDITÓRIO: NÃO		PÁTIO COBERTO: NÃO		QUADRA DE ESPORTES: NÃO					

MATRÍCULA CENSO ESCOLAR

ANO	ENSINO REGULAR							ED. PROF. ENSINO TÉCNICO	TOTAL EM/EP	EDUC. JOVENS E ADULTOS			EDUC. ESPECIAL	TOTAL EDUCAÇÃO BÁSICA	CRESC / DECRES
	EDUCAÇÃO INFANTIL			ENSINO FUNDAMENTAL			ENSINO MÉDIO			ENSINO FUND.	ENSINO MÉDIO	TOTAL EJA			
	CRECHE	PRÉ-ESC.	TOTAL	INICIAIS	FINAIS	TOTAL									
2021	-	16	16	-	-	-	-	-	-	-	-	-	16	-100,0%	
2020	-	-	-	-	-	-	-	-	-	-	-	-	-	-100,0%	
2019	-	-	-	-	-	-	-	-	-	-	-	-	-	-100,0%	
2018	-	-	-	-	-	-	-	-	-	-	-	-	-	-100,0%	
2017	-	-	-	-	-	-	-	-	-	-	-	-	-	-100,0%	
2016	-	-	-	-	-	-	-	-	-	-	-	-	-	-100,0%	
2015	-	-	-	-	-	-	-	-	-	-	-	-	-	-100,0%	
2014	-	-	-	-	-	-	-	-	-	-	-	-	-	-100,0%	
2013	-	-	-	-	-	-	-	-	-	-	-	-	-	-100,0%	
2012	-	-	-	-	-	-	-	-	-	-	-	-	-	-100,0%	
2011	-	-	-	-	-	-	-	-	-	-	-	-	-	-100,0%	
2010	-	-	-	-	-	-	-	-	-	-	-	-	-	-100,0%	
2009	-	-	-	-	-	-	-	-	-	-	-	-	-	-100,0%	
2008	-	-	-	-	-	-	-	-	-	-	-	-	-	-100,0%	
2007	-	-	-	-	-	-	-	-	-	-	-	-	-	-100,0%	
2006	-	-	-	-	-	-	-	-	-	-	-	-	-	-100,0%	
2005	-	-	-	-	-	-	-	-	-	-	-	-	-	-100,0%	
2004	-	-	-	-	-	-	-	-	-	-	-	-	-	-100,0%	
2003	-	-	-	-	-	-	-	-	-	-	-	-	-	-100,0%	
2002	-	-	-	-	-	-	-	-	-	-	-	-	-	-100,0%	
2001	-	-	-	-	-	-	-	-	-	-	-	-	-	-100,0%	
2000	-	-	-	-	-	-	-	-	-	-	-	-	-	-100,0%	
1999	-	-	-	-	-	-	-	-	-	-	-	-	-	-100,0%	
1998	-	-	-	-	-	-	-	-	-	-	-	-	-	-100,0%	
1997	-	-	-	-	-	-	-	-	-	-	-	-	-	0,0%	



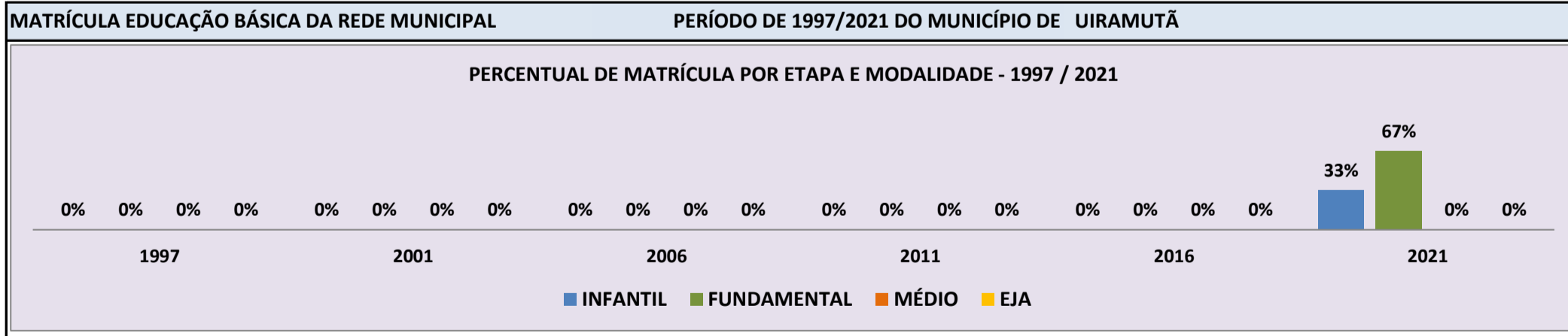
Fonte: INEP/Censo da Educação Básica

CENSO ESCOLAR EDUCAÇÃO BÁSICA - 1997 / 2021

DADOS E CARACTERÍSTICAS DA ESCOLA				REDE: MUNICIPAL				ESCOLA INDÍGENA: SIM			
CÓDIGO: 14009218		ESCOLA MUNICIPAL INDIGENA CELESTINO NASCIMENTO						Nº: S/N		CEP: 69.358.-000	
END: COMUNIDADE INDIGENA BOAS VINDA				LOCALIZAÇÃO: RURAL				MUNICÍPIO: UIRAMUTÃ			
BAIRRO:		-		SALA DE AULA: 2		BIBLIOTECA: NÃO		REFEITÓRIO: NÃO			
DDD: -		TELEFONE: -		AUDITÓRIO: NÃO		PÁTIO COBERTO: NÃO		QUADRA DE ESPORTES: NÃO			
LAB. DE INFORMÁTICA: NÃO		AUDITÓRIO: NÃO		PÁTIO COBERTO: NÃO		QUADRA DE ESPORTES: NÃO					

MATRÍCULA CENSO ESCOLAR

ANO	ENSINO REGULAR							ED. PROF. ENSINO TÉCNICO	TOTAL EM/EP	EDUC. JOVENS E ADULTOS			EDUC. ESPECIAL	TOTAL EDUCAÇÃO BÁSICA	CRESC / DECRES
	EDUCAÇÃO INFANTIL			ENSINO FUNDAMENTAL			ENSINO MÉDIO			ENSINO FUND.	ENSINO MÉDIO	TOTAL EJA			
	CRECHE	PRÉ-ESC.	TOTAL	INICIAIS	FINAIS	TOTAL									
2021	-	5	5	10	-	10	-	-	-	-	-	-	15	-100,0%	
2020	-	-	-	-	-	-	-	-	-	-	-	-	-	-100,0%	
2019	-	-	-	-	-	-	-	-	-	-	-	-	-	-100,0%	
2018	-	-	-	-	-	-	-	-	-	-	-	-	-	-100,0%	
2017	-	-	-	-	-	-	-	-	-	-	-	-	-	-100,0%	
2016	-	-	-	-	-	-	-	-	-	-	-	-	-	-100,0%	
2015	-	-	-	-	-	-	-	-	-	-	-	-	-	-100,0%	
2014	-	-	-	-	-	-	-	-	-	-	-	-	-	-100,0%	
2013	-	-	-	-	-	-	-	-	-	-	-	-	-	-100,0%	
2012	-	-	-	-	-	-	-	-	-	-	-	-	-	-100,0%	
2011	-	-	-	-	-	-	-	-	-	-	-	-	-	-100,0%	
2010	-	-	-	-	-	-	-	-	-	-	-	-	-	-100,0%	
2009	-	-	-	-	-	-	-	-	-	-	-	-	-	-100,0%	
2008	-	-	-	-	-	-	-	-	-	-	-	-	-	-100,0%	
2007	-	-	-	-	-	-	-	-	-	-	-	-	-	-100,0%	
2006	-	-	-	-	-	-	-	-	-	-	-	-	-	-100,0%	
2005	-	-	-	-	-	-	-	-	-	-	-	-	-	-100,0%	
2004	-	-	-	-	-	-	-	-	-	-	-	-	-	-100,0%	
2003	-	-	-	-	-	-	-	-	-	-	-	-	-	-100,0%	
2002	-	-	-	-	-	-	-	-	-	-	-	-	-	-100,0%	
2001	-	-	-	-	-	-	-	-	-	-	-	-	-	-100,0%	
2000	-	-	-	-	-	-	-	-	-	-	-	-	-	-100,0%	
1999	-	-	-	-	-	-	-	-	-	-	-	-	-	-100,0%	
1998	-	-	-	-	-	-	-	-	-	-	-	-	-	-100,0%	
1997	-	-	-	-	-	-	-	-	-	-	-	-	-	0,0%	



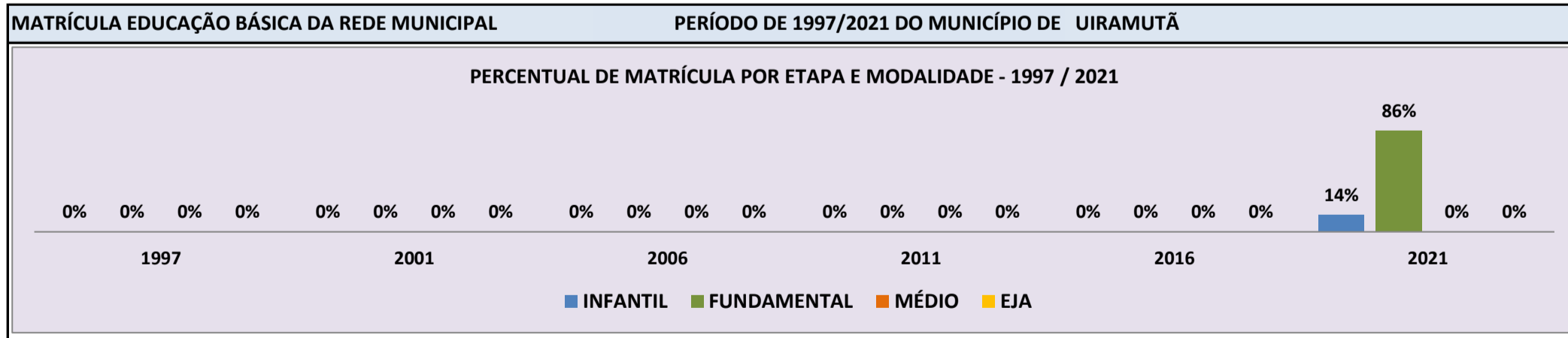
Fonte: INEP/Censo da Educação Básica

CENSO ESCOLAR EDUCAÇÃO BÁSICA - 1997 / 2021

DADOS E CARACTERÍSTICAS DA ESCOLA		REDE: MUNICIPAL		ESCOLA INDÍGENA: SIM	
CÓDIGO: 14009226		ESCOLA MUNICIPAL INDIGENA MAIKARI INGARICO			
END: COMUNIDADE INDIGENA PIPI DO MANALAI		Nº: S/N		CEP: 69.358.-000	
BAIRRO: -		LOCALIZAÇÃO: RURAL		MUNICÍPIO: UIRAMUTÃ	
DDD: -	TELEFONE: -	SALA DE AULA: 1	BIBLIOTECA: NÃO	REFEITÓRIO: NÃO	NÃO
LAB. DE INFORMÁTICA: NÃO	AUDITÓRIO: NÃO	PÁTIO COBERTO: NÃO	QUADRA DE ESPORTES: NÃO		

MATRÍCULA CENSO ESCOLAR

ANO	ENSINO REGULAR							ED. PROF. ENSINO TÉCNICO	TOTAL EM/EP	EDUC. JOVENS E ADULTOS			EDUC. ESPECIAL	TOTAL EDUCAÇÃO BÁSICA	CRESC / DECRES
	EDUCAÇÃO INFANTIL			ENSINO FUNDAMENTAL			ENSINO MÉDIO			ENSINO FUND.	ENSINO MÉDIO	TOTAL EJA			
	CRECHE	PRÉ-ESC.	TOTAL	INICIAIS	FINAIS	TOTAL									
2021	-	3	3	18	-	18	-	-	-	-	-	-	21	-100,0%	
2020	-	-	-	-	-	-	-	-	-	-	-	-	-	-100,0%	
2019	-	-	-	-	-	-	-	-	-	-	-	-	-	-100,0%	
2018	-	-	-	-	-	-	-	-	-	-	-	-	-	-100,0%	
2017	-	-	-	-	-	-	-	-	-	-	-	-	-	-100,0%	
2016	-	-	-	-	-	-	-	-	-	-	-	-	-	-100,0%	
2015	-	-	-	-	-	-	-	-	-	-	-	-	-	-100,0%	
2014	-	-	-	-	-	-	-	-	-	-	-	-	-	-100,0%	
2013	-	-	-	-	-	-	-	-	-	-	-	-	-	-100,0%	
2012	-	-	-	-	-	-	-	-	-	-	-	-	-	-100,0%	
2011	-	-	-	-	-	-	-	-	-	-	-	-	-	-100,0%	
2010	-	-	-	-	-	-	-	-	-	-	-	-	-	-100,0%	
2009	-	-	-	-	-	-	-	-	-	-	-	-	-	-100,0%	
2008	-	-	-	-	-	-	-	-	-	-	-	-	-	-100,0%	
2007	-	-	-	-	-	-	-	-	-	-	-	-	-	-100,0%	
2006	-	-	-	-	-	-	-	-	-	-	-	-	-	-100,0%	
2005	-	-	-	-	-	-	-	-	-	-	-	-	-	-100,0%	
2004	-	-	-	-	-	-	-	-	-	-	-	-	-	-100,0%	
2003	-	-	-	-	-	-	-	-	-	-	-	-	-	-100,0%	
2002	-	-	-	-	-	-	-	-	-	-	-	-	-	-100,0%	
2001	-	-	-	-	-	-	-	-	-	-	-	-	-	-100,0%	
2000	-	-	-	-	-	-	-	-	-	-	-	-	-	-100,0%	
1999	-	-	-	-	-	-	-	-	-	-	-	-	-	-100,0%	
1998	-	-	-	-	-	-	-	-	-	-	-	-	-	-100,0%	
1997	-	-	-	-	-	-	-	-	-	-	-	-	-	0,0%	

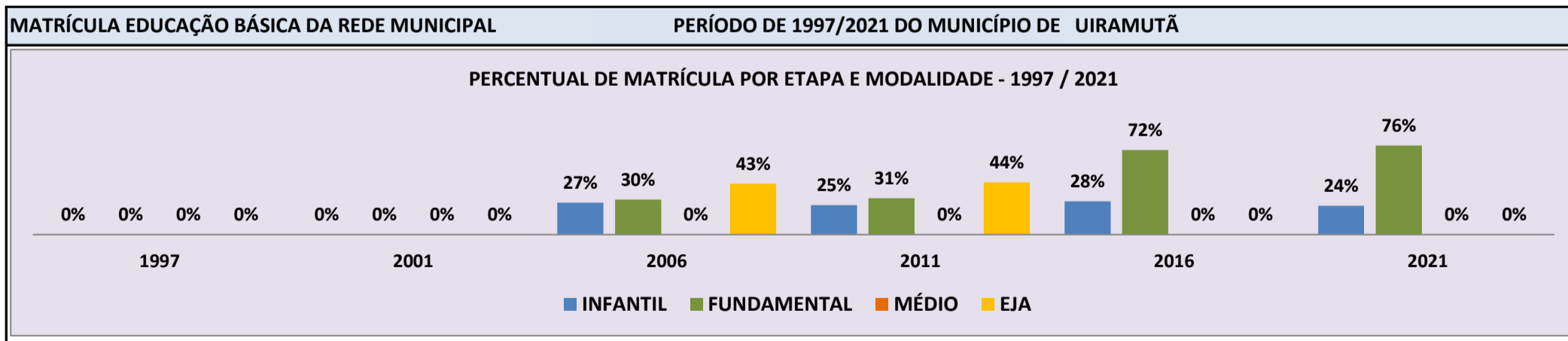


Fonte: INEP/Censo da Educação Básica

CENSO ESCOLAR EDUCAÇÃO BÁSICA - 1997 / 2021

DADOS E CARACTERÍSTICAS DA ESCOLA		REDE: MUNICIPAL		ESCOLA INDÍGENA: SIM	
CÓDIGO: 14320258		ESCOLA MUNICIPAL INDIGENA SAO LUCAS RODRIGUES			
END: COM TABOCA		Nº: -		CEP: 69.358.-000	
BAIRRO: -		LOCALIZAÇÃO: RURAL		MUNICÍPIO: UIRAMUTÃ	
DDD: -		TELEFONE: -		SALA DE AULA: 2	
LAB. DE INFORMÁTICA: NÃO		AUDITÓRIO: NÃO		BIBLIOTECA: SIM	
				REFEITÓRIO: NÃO	
				PÁTIO COBERTO: NÃO	
				QUADRA DE ESPORTES: NÃO	

MATRÍCULA CENSO ESCOLAR															
ANO	ENSINO REGULAR						ED. PROF. ENSINO TÉCNICO	TOTAL EM/EP	EDUC. JOVENS E ADULTOS			EDUC. ESPECIAL	TOTAL EDUCAÇÃO BÁSICA	CRESC / DECRES	
	EDUCAÇÃO INFANTIL			ENSINO FUNDAMENTAL					ENSINO MÉDIO	ENSINO FUND.	ENSINO MÉDIO				TOTAL EJA
	CRECHE	PRÉ-ESC.	TOTAL	INICIAIS	FINAIS	TOTAL									
2021	-	12	12	37	-	37	-	-	-	-	-	-	49	19,5%	
2020	-	13	13	28	-	28	-	-	-	-	-	-	41	-12,8%	
2019	-	17	17	30	-	30	-	-	-	-	-	-	47	-17,5%	
2018	-	27	27	30	-	30	-	-	-	-	-	-	57	32,6%	
2017	-	14	14	29	-	29	-	-	-	-	-	-	43	34,4%	
2016	-	9	9	23	-	23	-	-	-	-	-	-	32	6,7%	
2015	-	4	4	26	-	26	-	-	-	-	-	-	30	-6,3%	
2014	-	7	7	25	-	25	-	-	-	-	-	-	32	-20,0%	
2013	-	5	5	17	-	17	-	-	-	18	-	18	40	-14,9%	
2012	-	7	7	16	-	16	-	-	-	24	-	24	47	-9,6%	
2011	-	13	13	16	-	16	-	-	-	23	-	23	52	-17,5%	
2010	-	15	15	13	-	13	-	-	-	35	-	35	63	37,0%	
2009	-	11	11	12	-	12	-	-	-	23	-	23	46	187,5%	
2008	-	8	8	8	-	8	-	-	-	-	-	-	16	6,7%	
2007	-	7	7	8	-	8	-	-	-	-	-	-	15	-59,5%	
2006	-	10	10	11	-	11	-	-	-	16	-	16	37	-11,9%	
2005	-	13	13	9	-	9	-	-	-	20	-	20	42	-100,0%	
2004	-	-	-	-	-	-	-	-	-	-	-	-	-	-100,0%	
2003	-	-	-	-	-	-	-	-	-	-	-	-	-	-100,0%	
2002	-	-	-	-	-	-	-	-	-	-	-	-	-	-100,0%	
2001	-	-	-	-	-	-	-	-	-	-	-	-	-	-100,0%	
2000	-	-	-	-	-	-	-	-	-	-	-	-	-	-100,0%	
1999	-	-	-	-	-	-	-	-	-	-	-	-	-	-100,0%	
1998	-	-	-	-	-	-	-	-	-	-	-	-	-	-100,0%	
1997	-	-	-	-	-	-	-	-	-	-	-	-	-	0,0%	

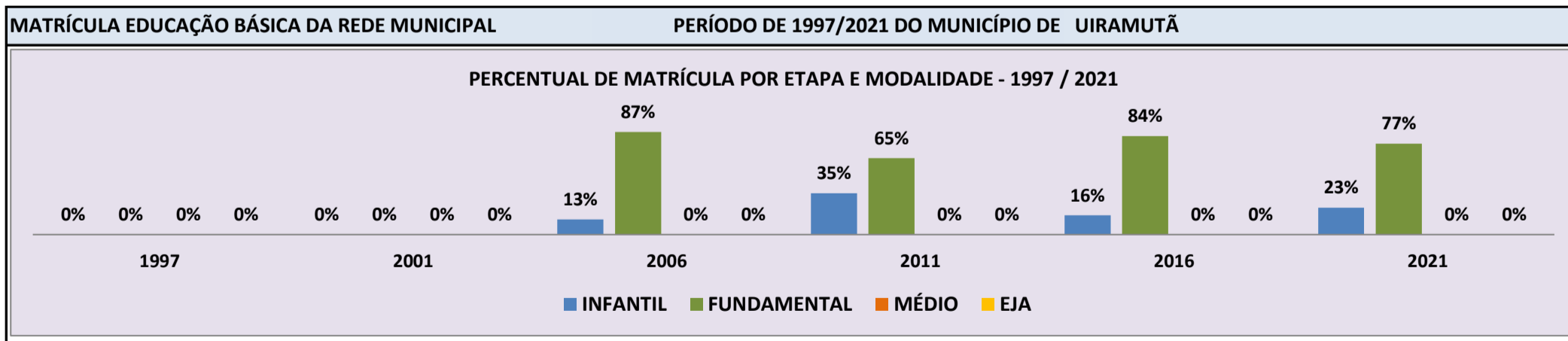


Fonte: INEP/Censo da Educação Básica

CENSO ESCOLAR EDUCAÇÃO BÁSICA - 1997 / 2021

DADOS E CARACTERÍSTICAS DA ESCOLA				REDE: MUNICIPAL				ESCOLA INDÍGENA: SIM			
CÓDIGO: 14320282		ESCOLA MUNICIPAL INDIGENA DOMINGOS DIAS									
END: COMUNIDADE INDIGENA CARAPARU IV				Nº: -		CEP: 69.358.-000					
BAIRRO: -		LOCALIZAÇÃO: RURAL				MUNICÍPIO: UIRAMUTÃ					
DDD: 95	TELEFONE: -	SALA DE AULA: 2		BIBLIOTECA: NÃO		REFEITÓRIO: NÃO					
LAB. DE INFORMÁTICA: NÃO		AUDITÓRIO: NÃO		PÁTIO COBERTO: NÃO		QUADRA DE ESPORTES: NÃO					

MATRÍCULA CENSO ESCOLAR															
ANO	ENSINO REGULAR							ED. PROF. TÉCNICO	TOTAL EM/EP	EDUC. JOVENS E ADULTOS			EDUC. ESPECIAL	TOTAL EDUCAÇÃO BÁSICA	CRESC / DECRESC
	EDUCAÇÃO INFANTIL			ENSINO FUNDAMENTAL			ENSINO MÉDIO			ENSINO FUND.	ENSINO MÉDIO	TOTAL EJA			
	CRECHE	PRÉ-ESC.	TOTAL	INICIAIS	FINAIS	TOTAL									
2021	-	24	24	45	36	81	-	-	-	-	-	-	105	7,1%	
2020	-	26	26	43	29	72	-	-	-	-	-	-	98	-16,2%	
2019	-	27	27	45	23	68	-	-	-	22	-	22	117	46,3%	
2018	-	17	17	40	23	63	-	-	-	-	-	-	80	3,9%	
2017	-	19	19	35	23	58	-	-	-	-	-	-	77	26,2%	
2016	-	10	10	38	13	51	-	-	-	-	-	-	61	-6,2%	
2015	-	15	15	35	15	50	-	-	-	-	-	-	65	3,2%	
2014	-	13	13	34	16	50	-	-	-	-	-	-	63	-10,0%	
2013	-	15	15	37	18	55	-	-	-	-	-	-	70	22,8%	
2012	-	21	21	23	13	36	-	-	-	-	-	-	57	5,6%	
2011	-	19	19	18	17	35	-	-	-	-	-	-	54	-10,0%	
2010	-	19	19	23	18	41	-	-	-	-	-	-	60	-1,6%	
2009	-	15	15	24	22	46	-	-	-	-	-	-	61	0,0%	
2008	-	12	12	18	31	49	-	-	-	-	-	-	61	8,9%	
2007	-	11	11	21	24	45	-	-	-	-	-	-	56	3,7%	
2006	-	7	7	23	24	47	-	-	-	-	-	-	54	35,0%	
2005	-	9	9	21	10	31	-	-	-	-	-	-	40	-14,9%	
2004	-	20	20	27	-	27	-	-	-	-	-	-	47	-100,0%	
2003	-	-	-	-	-	-	-	-	-	-	-	-	-	-100,0%	
2002	-	-	-	-	-	-	-	-	-	-	-	-	-	-100,0%	
2001	-	-	-	-	-	-	-	-	-	-	-	-	-	-100,0%	
2000	-	-	-	-	-	-	-	-	-	-	-	-	-	-100,0%	
1999	-	-	-	-	-	-	-	-	-	-	-	-	-	-100,0%	
1998	-	-	-	-	-	-	-	-	-	-	-	-	-	-100,0%	
1997	-	-	-	-	-	-	-	-	-	-	-	-	-	0,0%	



Fonte: INEP/Censo da Educação Básica

CENSO ESCOLAR EDUCAÇÃO BÁSICA - 1997 / 2021

DADOS E CARACTERÍSTICAS DA ESCOLA				REDE: MUNICIPAL				ESCOLA INDÍGENA: SIM			
CÓDIGO: 14321963		ESCOLA MUNICIPAL INDIGENA SANTA LUZIA						Nº: 1		CEP: 69.358.-000	
END: COMUNIDADE INDIGENA SANTA LUZIA				LOCALIZAÇÃO: RURAL				MUNICÍPIO: UIRAMUTÃ			
BAIRRO: -		TELEFONE: 98406-6847		SALA DE AULA: 2		BIBLIOTECA: NÃO		REFEITÓRIO: NÃO			
DDD: 95		AUDITÓRIO: NÃO		PÁTIO COBERTO: NÃO		QUADRA DE ESPORTES: NÃO					
LAB. DE INFORMÁTICA: NÃO											

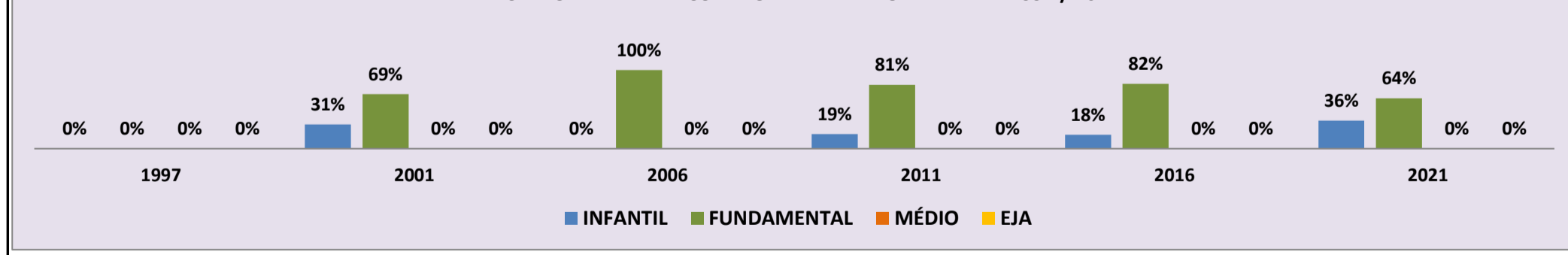
MATRÍCULA CENSO ESCOLAR

ANO	ENSINO REGULAR							ED. PROF. ENSINO TÉCNICO	TOTAL EM/EP	EDUC. JOVENS E ADULTOS			EDUC. ESPECIAL	TOTAL EDUCAÇÃO BÁSICA	CRESC / DECRES
	EDUCAÇÃO INFANTIL			ENSINO FUNDAMENTAL			ENSINO MÉDIO			ENSINO FUND.	ENSINO MÉDIO	TOTAL EJA			
	CRECHE	PRÉ-ESC.	TOTAL	INICIAIS	FINAIS	TOTAL									
2021	-	5	5	9	-	9	-	-	-	-	-	-	14	7,7%	
2020	-	6	6	7	-	7	-	-	-	-	-	-	13	8,3%	
2019	-	3	3	5	4	9	-	-	-	-	-	-	12	-36,8%	
2018	-	6	6	5	8	13	-	-	-	-	-	-	19	18,8%	
2017	-	3	3	6	7	13	-	-	-	-	-	-	16	-5,9%	
2016	-	3	3	8	6	14	-	-	-	-	-	-	17	142,9%	
2015	-	7	7	-	-	-	-	-	-	-	-	-	7	-56,3%	
2014	-	5	5	6	5	11	-	-	-	-	-	-	16	14,3%	
2013	-	3	3	6	5	11	-	-	-	-	-	-	14	-22,2%	
2012	-	6	6	5	7	12	-	-	-	-	-	-	18	12,5%	
2011	-	3	3	6	7	13	-	-	-	-	-	-	16	-5,9%	
2010	-	3	3	7	7	14	-	-	-	-	-	-	17	0,0%	
2009	-	2	2	10	5	15	-	-	-	-	-	-	17	-10,5%	
2008	-	3	3	10	6	16	-	-	-	-	-	-	19	18,8%	
2007	-	-	-	11	5	16	-	-	-	-	-	-	16	6,7%	
2006	-	-	-	15	-	15	-	-	-	-	-	-	15	-31,8%	
2005	-	-	-	22	-	22	-	-	-	-	-	-	22	-4,3%	
2004	-	4	4	19	-	19	-	-	-	-	-	-	23	64,3%	
2003	-	-	-	14	-	14	-	-	-	-	-	-	14	7,7%	
2002	-	-	-	13	-	13	-	-	-	-	-	-	13	0,0%	
2001	-	-	4	9	-	9	-	-	-	-	-	-	13	-100,0%	
2000	-	-	-	-	-	-	-	-	-	-	-	-	-	-100,0%	
1999	-	-	-	-	-	-	-	-	-	-	-	-	-	-100,0%	
1998	-	-	-	-	-	-	-	-	-	-	-	-	-	-100,0%	
1997	-	-	-	-	-	-	-	-	-	-	-	-	-	0,0%	

MATRÍCULA EDUCAÇÃO BÁSICA DA REDE MUNICIPAL

PERÍODO DE 1997/2021 DO MUNICÍPIO DE UIRAMUTÃ

PERCENTUAL DE MATRÍCULA POR ETAPA E MODALIDADE - 1997 / 2021

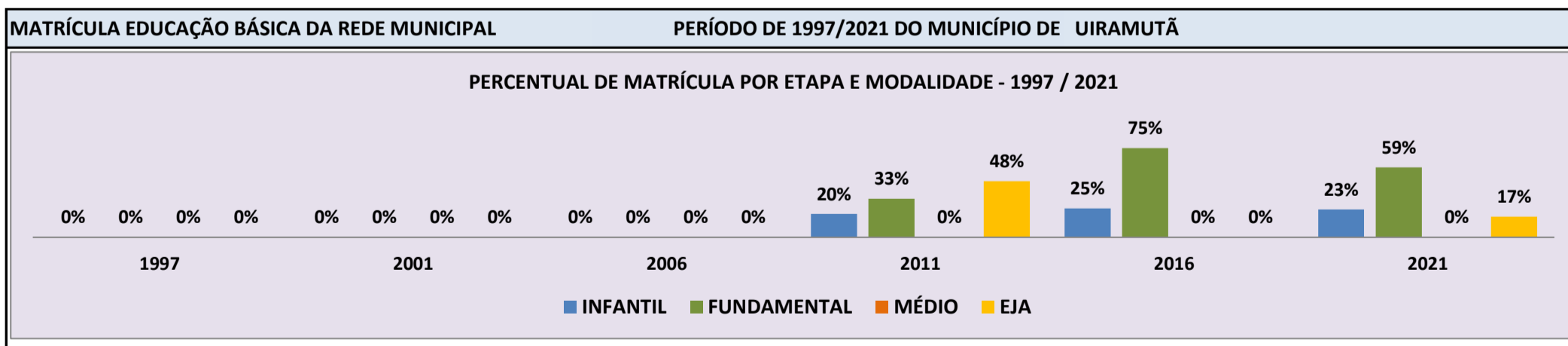


Fonte: INEP/Censo da Educação Básica

CENSO ESCOLAR EDUCAÇÃO BÁSICA - 1997 / 2021

DADOS E CARACTERÍSTICAS DA ESCOLA				REDE: MUNICIPAL				ESCOLA INDÍGENA: SIM			
CÓDIGO: 14322315		ESCOLA MUNICIPAL INDIGENA ANASTACIO DOS SANTOS									
END: COMUNIDADE INDIGENA URINDUK								Nº: -		CEP: 69.358.-000	
BAIRRO: COMUNIDADE INDIGENA		LOCALIZAÇÃO: RURAL				MUNICÍPIO: UIRAMUTÃ					
DDD: -		TELEFONE: -		SALA DE AULA: 2		BIBLIOTECA: NÃO		REFEITÓRIO: NÃO			
LAB. DE INFORMÁTICA: NÃO		AUDITÓRIO: NÃO		PÁTIO COBERTO: NÃO		QUADRA DE ESPORTES: NÃO					

MATRÍCULA CENSO ESCOLAR															
ANO	ENSINO REGULAR						ED. PROF. TÉCNICO	TOTAL EM/EP	EDUC. JOVENS E ADULTOS			EDUC. ESPECIAL	TOTAL EDUCAÇÃO BÁSICA	CRESC / DECRESC	
	EDUCAÇÃO INFANTIL			ENSINO FUNDAMENTAL					ENSINO MÉDIO	ENSINO FUND.	ENSINO MÉDIO				TOTAL EJA
	CRECHE	PRÉ-ESC.	TOTAL	INICIAIS	FINAIS	TOTAL									
2021	-	27	27	38	30	68	-	-	-	20	-	20	1	115	18,6%
2020	-	27	27	40	30	70	-	-	-	-	-	-	1	97	6,6%
2019	-	26	26	40	25	65	-	-	-	-	-	-	-	91	-1,1%
2018	1	19	20	41	31	72	-	-	-	-	-	-	-	92	21,1%
2017	-	15	15	35	26	61	-	-	-	-	-	-	-	76	43,4%
2016	-	13	13	30	10	40	-	-	-	-	-	-	-	53	-3,6%
2015	-	15	15	31	9	40	-	-	-	-	-	-	-	55	-25,7%
2014	-	16	16	27	-	27	-	-	-	31	-	31	-	74	-5,1%
2013	-	13	13	37	1	38	-	-	-	27	-	27	-	78	11,4%
2012	-	12	12	30	-	30	-	-	-	28	-	28	-	70	14,8%
2011	-	12	12	20	-	20	-	-	-	29	-	29	-	61	60,5%
2010	-	10	10	28	-	28	-	-	-	-	-	-	-	38	-100,0%
2009	-	-	-	-	-	-	-	-	-	-	-	-	-	-	-100,0%
2008	-	-	-	-	-	-	-	-	-	-	-	-	-	-	-100,0%
2007	-	-	-	-	-	-	-	-	-	-	-	-	-	-	-100,0%
2006	-	-	-	-	-	-	-	-	-	-	-	-	-	-	-100,0%
2005	-	-	-	-	-	-	-	-	-	-	-	-	-	-	-100,0%
2004	-	-	-	-	-	-	-	-	-	-	-	-	-	-	-100,0%
2003	-	-	-	-	-	-	-	-	-	-	-	-	-	-	-100,0%
2002	-	-	-	-	-	-	-	-	-	-	-	-	-	-	-100,0%
2001	-	-	-	-	-	-	-	-	-	-	-	-	-	-	-100,0%
2000	-	-	-	-	-	-	-	-	-	-	-	-	-	-	-100,0%
1999	-	-	-	-	-	-	-	-	-	-	-	-	-	-	-100,0%
1998	-	-	-	-	-	-	-	-	-	-	-	-	-	-	-100,0%
1997	-	-	-	-	-	-	-	-	-	-	-	-	-	-	0,0%

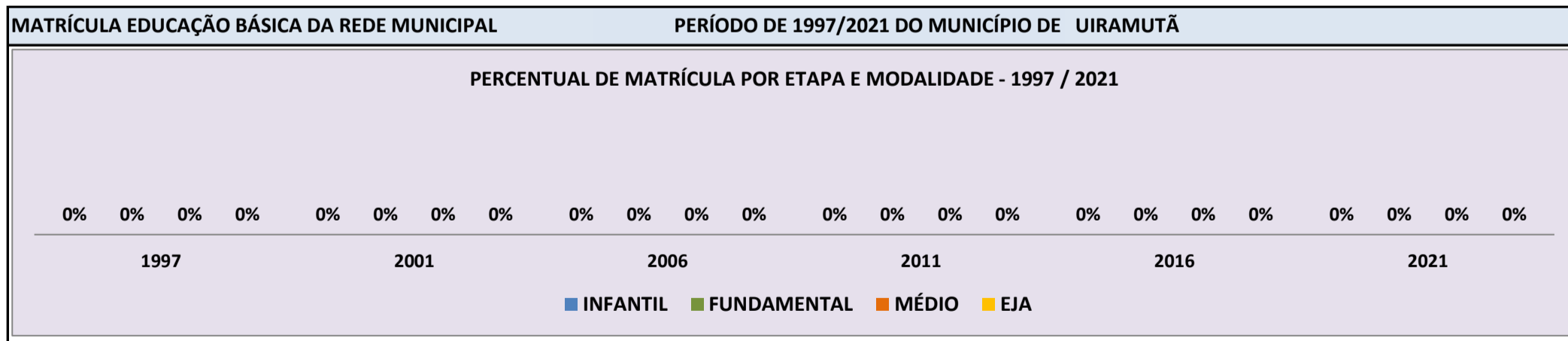


Fonte: INEP/Censo da Educação Básica

CENSO ESCOLAR EDUCAÇÃO BÁSICA - 1997 / 2021

DADOS E CARACTERÍSTICAS DA ESCOLA		REDE: MUNICIPAL		ESCOLA INDÍGENA: SIM	
CÓDIGO: 14322838		ESCOLA MUNICIPAL INDIGENA BERNARDO DA SILVA			
END: COMUNIDADE NOVA VIDA		Nº: -		CEP: 69358000	
BAIRRO: -		LOCALIZAÇÃO: RURAL		MUNICÍPIO: UIRAMUTÃ	
DDD: -	TELEFONE: -	SALA DE AULA: -	BIBLIOTECA: -	REFEITÓRIO: -	-
LAB. DE INFORMÁTICA: -	AUDITÓRIO: -	PÁTIO COBERTO: -	QUADRA DE ESPORTES: -	-	-

MATRÍCULA CENSO ESCOLAR															
ANO	ENSINO REGULAR							ED. PROF. ENSINO TÉCNICO	TOTAL EM/EP	EDUC. JOVENS E ADULTOS			EDUC. ESPECIAL	TOTAL EDUCAÇÃO BÁSICA	CRESC / DECRESC
	EDUCAÇÃO INFANTIL			ENSINO FUNDAMENTAL			ENSINO MÉDIO			ENSINO FUND.	ENSINO MÉDIO	TOTAL EJA			
	CRECHE	PRÉ-ESC.	TOTAL	INICIAIS	FINAIS	TOTAL									
2021	-	-	-	-	-	-	-	-	-	-	-	-	-	-	-100,0%
2020	-	-	-	-	-	-	-	-	-	-	-	-	-	-	-100,0%
2019	-	-	-	-	-	-	-	-	-	-	-	-	-	-	-100,0%
2018	-	-	-	-	-	-	-	-	-	-	-	-	-	-	-100,0%
2017	-	-	-	-	-	-	-	-	-	-	-	-	-	-	-100,0%
2016	-	-	-	-	-	-	-	-	-	-	-	-	-	-	-100,0%
2015	-	-	-	-	-	-	-	-	-	-	-	-	-	-	-100,0%
2014	-	-	-	-	-	-	-	-	-	-	-	-	-	-	-100,0%
2013	-	-	-	-	-	-	-	-	-	-	-	-	-	-	-100,0%
2012	-	-	-	-	-	-	-	-	-	-	-	-	-	-	-100,0%
2011	-	-	-	-	-	-	-	-	-	-	-	-	-	-	-100,0%
2010	-	-	-	-	-	-	-	-	-	-	-	-	-	-	-100,0%
2009	-	-	-	-	-	-	-	-	-	-	-	-	-	-	-100,0%
2008	-	-	-	-	-	-	-	-	-	-	-	-	-	-	-100,0%
2007	-	-	-	-	-	-	-	-	-	-	-	-	-	-	-100,0%
2006	-	-	-	-	-	-	-	-	-	-	-	-	-	-	-100,0%
2005	-	26	26	15	-	15	-	-	-	-	-	-	-	41	17,1%
2004	-	24	24	11	-	11	-	-	-	-	-	-	-	35	94,4%
2003	-	-	8	10	-	10	-	-	-	-	-	-	-	18	20,0%
2002	-	-	-	15	-	15	-	-	-	-	-	-	-	15	-100,0%
2001	-	-	-	-	-	-	-	-	-	-	-	-	-	-	-100,0%
2000	-	-	-	-	-	-	-	-	-	-	-	-	-	-	-100,0%
1999	-	-	-	-	-	-	-	-	-	-	-	-	-	-	-100,0%
1998	-	-	-	-	-	-	-	-	-	-	-	-	-	-	-100,0%
1997	-	-	-	-	-	-	-	-	-	-	-	-	-	-	0,0%

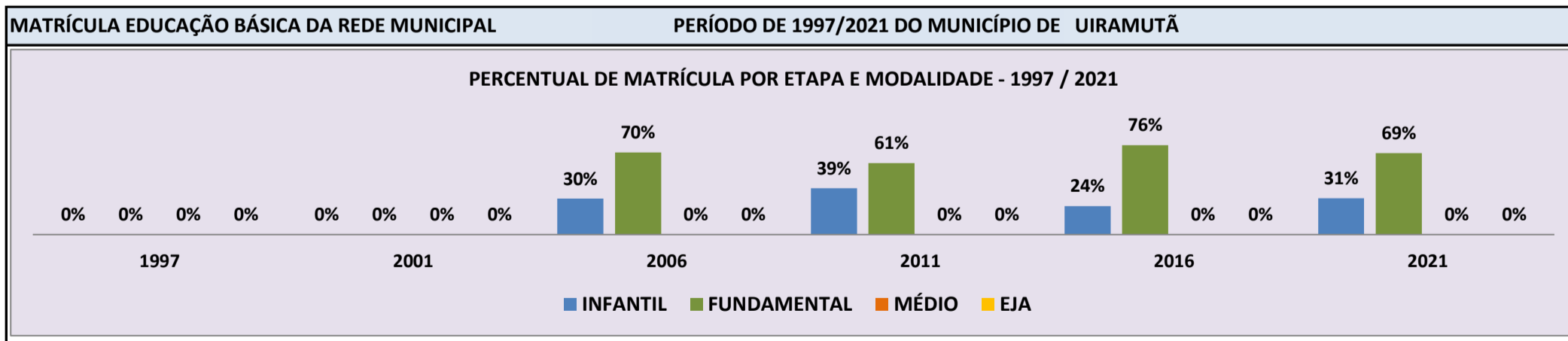


Fonte: INEP/Censo da Educação Básica

CENSO ESCOLAR EDUCAÇÃO BÁSICA - 1997 / 2021

DADOS E CARACTERÍSTICAS DA ESCOLA		REDE: MUNICIPAL		ESCOLA INDÍGENA: SIM	
CÓDIGO: 14322897		ESCOLA MUNICIPAL INDIGENA DOMINGOS DOS SANTOS			
END: COMUNIDADE CARAPARU 3		Nº: -		CEP: 69.358.-000	
BAIRRO: -		LOCALIZAÇÃO: RURAL		MUNICÍPIO: UIRAMUTÃ	
DDD: -	TELEFONE: -	SALA DE AULA: 4	BIBLIOTECA: NÃO	REFEITÓRIO: NÃO	NÃO
LAB. DE INFORMÁTICA: NÃO	AUDITÓRIO: NÃO	PÁTIO COBERTO: SIM	QUADRA DE ESPORTES: NÃO		

MATRÍCULA CENSO ESCOLAR															
ANO	ENSINO REGULAR							ED. PROF. TÉCNICO	TOTAL EM/EP	EDUC. JOVENS E ADULTOS			EDUC. ESPECIAL	TOTAL EDUCAÇÃO BÁSICA	CRESC / DECRESC
	EDUCAÇÃO INFANTIL			ENSINO FUNDAMENTAL			ENSINO MÉDIO			ENSINO FUND.	ENSINO MÉDIO	TOTAL EJA			
	CRECHE	PRÉ-ESC.	TOTAL	INICIAIS	FINAIS	TOTAL									
2021	-	17	17	25	13	38	-	-	-	-	-	-	55	0,0%	
2020	-	18	18	23	14	37	-	-	-	-	-	-	55	-8,3%	
2019	-	18	18	27	15	42	-	-	-	-	-	-	60	27,7%	
2018	-	18	18	16	13	29	-	-	-	-	-	-	47	2,2%	
2017	-	18	18	16	12	28	-	-	-	-	-	-	46	58,6%	
2016	-	7	7	14	8	22	-	-	-	-	-	-	29	-45,3%	
2015	-	14	14	20	19	39	-	-	-	-	-	-	53	103,8%	
2014	-	3	3	23	-	23	-	-	-	-	-	-	26	18,2%	
2013	-	9	9	13	-	13	-	-	-	-	-	-	22	-8,3%	
2012	-	5	5	19	-	19	-	-	-	-	-	-	24	-14,3%	
2011	-	11	11	17	-	17	-	-	-	-	-	-	28	-9,7%	
2010	-	12	12	19	-	19	-	-	-	-	-	-	31	0,0%	
2009	-	14	14	17	-	17	-	-	-	-	-	-	31	24,0%	
2008	-	12	12	13	-	13	-	-	-	-	-	-	25	-10,7%	
2007	-	15	15	13	-	13	-	-	-	-	-	-	28	21,7%	
2006	-	7	7	16	-	16	-	-	-	-	-	-	23	-4,2%	
2005	-	6	6	18	-	18	-	-	-	-	-	-	24	-11,1%	
2004	-	11	11	16	-	16	-	-	-	-	-	-	27	80,0%	
2003	-	-	4	11	-	11	-	-	-	-	-	-	15	-11,8%	
2002	-	-	5	12	-	12	-	-	-	-	-	-	17	-100,0%	
2001	-	-	-	-	-	-	-	-	-	-	-	-	-	-100,0%	
2000	-	-	-	-	-	-	-	-	-	-	-	-	-	-100,0%	
1999	-	-	-	-	-	-	-	-	-	-	-	-	-	-100,0%	
1998	-	-	-	-	-	-	-	-	-	-	-	-	-	-100,0%	
1997	-	-	-	-	-	-	-	-	-	-	-	-	-	0,0%	



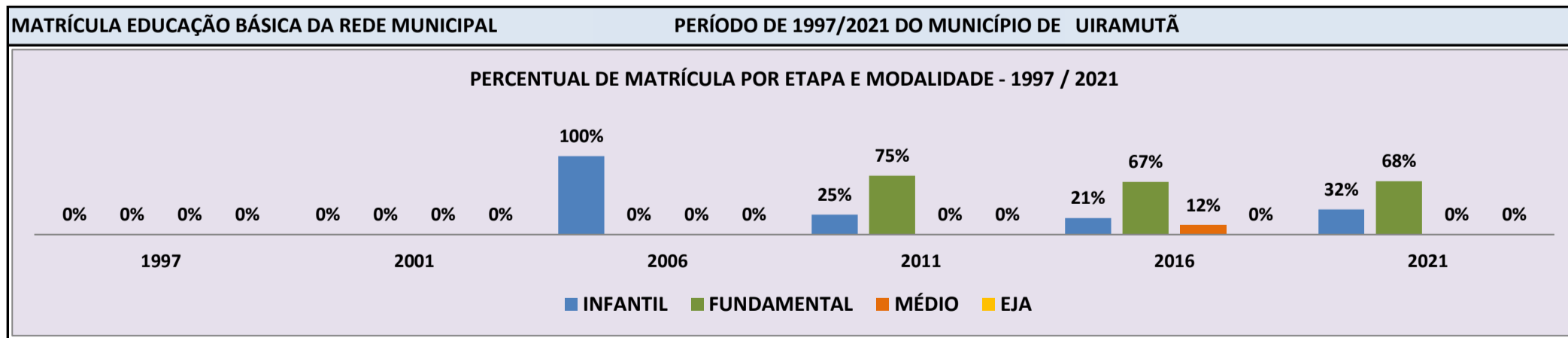
Fonte: INEP/Censo da Educação Básica

CENSO ESCOLAR EDUCAÇÃO BÁSICA - 1997 / 2021

DADOS E CARACTERÍSTICAS DA ESCOLA				REDE: MUNICIPAL				ESCOLA INDÍGENA: NÃO			
CÓDIGO: 14324440		ESCOLA MUNICIPAL ANTONIO RODRIGUES DA SILVA						Nº: S/N		CEP: 69.358.-000	
END: MARTINIANO VIEIRA UIRAMUTA SEDE				LOCALIZAÇÃO: URBANA				MUNICÍPIO: UIRAMUTÃ			
BAIRRO: CENTRO		TELEFONE: 3591-1038		SALA DE AULA: 8		BIBLIOTECA: NÃO		REFEITÓRIO: SIM			
DDD: 95		AUDITÓRIO: NÃO		PÁTIO COBERTO: SIM		QUADRA DE ESPORTES: NÃO					
LAB. DE INFORMÁTICA: SIM											

MATRÍCULA CENSO ESCOLAR

ANO	ENSINO REGULAR						ED. PROF. TÉCNICO	TOTAL EM/EP	EDUC. JOVENS E ADULTOS			EDUC. ESPECIAL	TOTAL EDUCAÇÃO BÁSICA	CRESC / DECRESC	
	EDUCAÇÃO INFANTIL			ENSINO FUNDAMENTAL					ENSINO MÉDIO	ENSINO FUND.	ENSINO MÉDIO				TOTAL EJA
	CRECHE	PRÉ-ESC.	TOTAL	INICIAIS	FINAIS	TOTAL									
2021	37	90	127	191	79	270	-	-	-	-	-	12	397	20,7%	
2020	30	74	104	159	66	225	-	-	-	-	-	5	329	15,0%	
2019	-	68	68	168	50	218	-	-	-	-	-	5	286	15,8%	
2018	-	56	56	138	53	191	-	-	-	-	-	-	247	18,2%	
2017	-	51	51	128	30	158	-	-	-	-	-	-	209	-11,4%	
2016	-	50	50	117	41	158	28	-	28	-	-	1	236	12,9%	
2015	-	53	53	103	19	122	-	-	-	15	19	34	209	2,0%	
2014	-	37	37	108	-	108	-	-	-	19	41	60	205	-1,0%	
2013	-	43	43	105	-	105	-	-	-	39	20	59	207	40,8%	
2012	-	35	35	112	-	112	-	-	-	-	-	-	147	-2,6%	
2011	-	38	38	113	-	113	-	-	-	-	-	-	151	0,0%	
2010	-	70	70	81	-	81	-	-	-	-	-	-	151	9,4%	
2009	-	59	59	79	-	79	-	-	-	-	-	-	138	245,0%	
2008	-	40	40	-	-	-	-	-	-	-	-	-	40	21,2%	
2007	-	33	33	-	-	-	-	-	-	-	-	-	33	-43,1%	
2006	-	58	58	-	-	-	-	-	-	-	-	-	58	34,9%	
2005	-	43	43	-	-	-	-	-	-	-	-	-	43	-100,0%	
2004	-	-	-	-	-	-	-	-	-	-	-	-	-	-100,0%	
2003	-	-	-	-	-	-	-	-	-	-	-	-	-	-100,0%	
2002	-	-	-	-	-	-	-	-	-	-	-	-	-	-100,0%	
2001	-	-	-	-	-	-	-	-	-	-	-	-	-	-100,0%	
2000	-	-	-	-	-	-	-	-	-	-	-	-	-	-100,0%	
1999	-	-	-	-	-	-	-	-	-	-	-	-	-	-100,0%	
1998	-	-	-	-	-	-	-	-	-	-	-	-	-	-100,0%	
1997	-	-	-	-	-	-	-	-	-	-	-	-	-	0,0%	



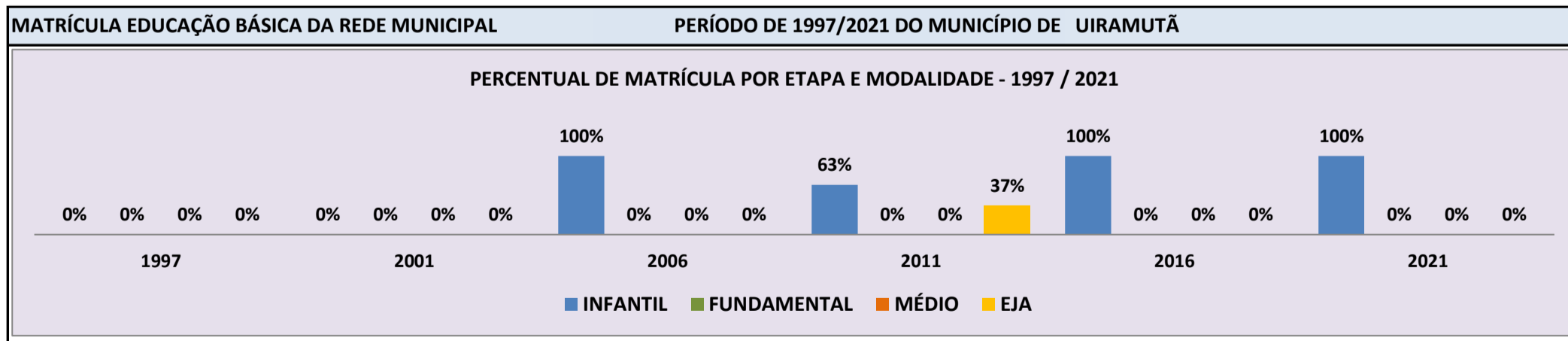
Fonte: INEP/Censo da Educação Básica

CENSO ESCOLAR EDUCAÇÃO BÁSICA - 1997 / 2021

DADOS E CARACTERÍSTICAS DA ESCOLA				REDE: MUNICIPAL				ESCOLA INDÍGENA: SIM			
CÓDIGO: 14324458		ESCOLA MUNICIPAL INDIGENA ARTHUR NABUCO DE ARAUJO									
END: COMUNIDADE INDIGENA MARACANA I				Nº: -		CEP: 69.358.-000					
BAIRRO: -		LOCALIZAÇÃO: RURAL				MUNICÍPIO: UIRAMUTÃ					
DDD: 95		TELEFONE: 98412-4097		SALA DE AULA: -		BIBLIOTECA: NÃO		REFEITÓRIO: NÃO			
LAB. DE INFORMÁTICA: NÃO		AUDITÓRIO: NÃO		PÁTIO COBERTO: NÃO		QUADRA DE ESPORTES: NÃO					

MATRÍCULA CENSO ESCOLAR

ANO	ENSINO REGULAR							ED. PROF. ENSINO TÉCNICO	TOTAL EM/EP	EDUC. JOVENS E ADULTOS			EDUC. ESPECIAL	TOTAL EDUCAÇÃO BÁSICA	CRESC / DECRES
	EDUCAÇÃO INFANTIL			ENSINO FUNDAMENTAL			ENSINO MÉDIO			ENSINO FUND.	ENSINO MÉDIO	TOTAL EJA			
	CRECHE	PRÉ-ESC.	TOTAL	INICIAIS	FINAIS	TOTAL									
2021	-	33	33	-	-	-	-	-	-	-	-	-	1	33	73,7%
2020	-	19	19	-	-	-	-	-	-	-	-	-	-	19	-36,7%
2019	-	30	30	-	-	-	-	-	-	-	-	-	-	30	11,1%
2018	-	27	27	-	-	-	-	-	-	-	-	-	-	27	28,6%
2017	-	21	21	-	-	-	-	-	-	-	-	-	-	21	-4,5%
2016	-	22	22	-	-	-	-	-	-	-	-	-	-	22	175,0%
2015	-	8	8	-	-	-	-	-	-	-	-	-	-	8	-20,0%
2014	-	10	10	-	-	-	-	-	-	-	-	-	-	10	-50,0%
2013	-	20	20	-	-	-	-	-	-	-	-	-	-	20	-31,0%
2012	-	16	16	4	-	4	-	-	-	9	-	9	-	29	-40,8%
2011	-	31	31	-	-	-	-	-	-	18	-	18	-	49	63,3%
2010	-	30	30	-	-	-	-	-	-	-	-	-	-	30	-11,8%
2009	-	34	34	-	-	-	-	-	-	-	-	-	-	34	-2,9%
2008	-	35	35	-	-	-	-	-	-	-	-	-	-	35	16,7%
2007	-	30	30	-	-	-	-	-	-	-	-	-	-	30	-6,3%
2006	-	32	32	-	-	-	-	-	-	-	-	-	-	32	113,3%
2005	-	15	15	-	-	-	-	-	-	-	-	-	-	15	-100,0%
2004	-	-	-	-	-	-	-	-	-	-	-	-	-	-	-100,0%
2003	-	-	-	-	-	-	-	-	-	-	-	-	-	-	-100,0%
2002	-	-	-	-	-	-	-	-	-	-	-	-	-	-	-100,0%
2001	-	-	-	-	-	-	-	-	-	-	-	-	-	-	-100,0%
2000	-	-	-	-	-	-	-	-	-	-	-	-	-	-	-100,0%
1999	-	-	-	84	-	84	-	-	-	-	-	-	-	84	-100,0%
1998	-	-	-	-	-	-	-	-	-	-	-	-	-	-	-100,0%
1997	-	-	-	-	-	-	-	-	-	-	-	-	-	-	0,0%



Fonte: INEP/Censo da Educação Básica

CENSO ESCOLAR EDUCAÇÃO BÁSICA - 1997 / 2021

DADOS E CARACTERÍSTICAS DA ESCOLA				REDE: MUNICIPAL				ESCOLA INDÍGENA: SIM			
CÓDIGO: 14324482		ESCOLA MUNICIPAL INDIGENA PRESIDENTE TANCREDO NEVES						Nº: S/N		CEP: 69.358.-000	
END: COMUNIDADE INDIGENA FLEXAL				LOCALIZAÇÃO: RURAL				MUNICÍPIO: UIRAMUTÃ			
BAIRRO: CENTRO		TELEFONE: 98409-7574		SALA DE AULA: 2		BIBLIOTECA: SIM		REFEITÓRIO: SIM			
DDD: 95		AUDITÓRIO: NÃO		PÁTIO COBERTO: NÃO		QUADRA DE ESPORTES: NÃO					
LAB. DE INFORMÁTICA: NÃO											

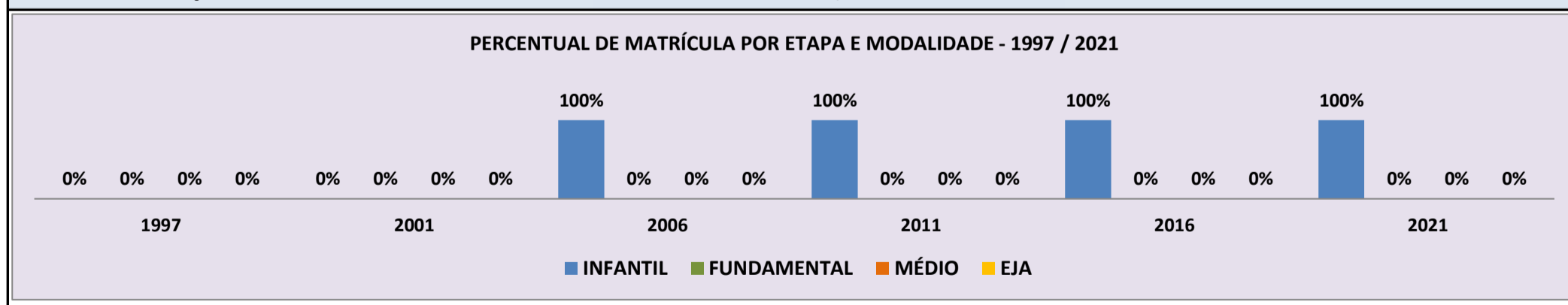
MATRÍCULA CENSO ESCOLAR

ANO	ENSINO REGULAR							ED. PROF. ENSINO TÉCNICO	TOTAL EM/EP	EDUC. JOVENS E ADULTOS			EDUC. ESPECIAL	TOTAL EDUCAÇÃO BÁSICA	CRESC / DECRES
	EDUCAÇÃO INFANTIL			ENSINO FUNDAMENTAL			ENSINO MÉDIO			ENSINO FUND.	ENSINO MÉDIO	TOTAL EJA			
	CRECHE	PRÉ-ESC.	TOTAL	INICIAIS	FINAIS	TOTAL									
2021	-	21	21	-	-	-	-	-	-	-	-	-	21	-16,0%	
2020	-	25	25	-	-	-	-	-	-	-	-	-	25	-10,7%	
2019	-	28	28	-	-	-	-	-	-	-	-	-	28	-17,6%	
2018	-	34	34	-	-	-	-	-	-	-	-	-	34	9,7%	
2017	-	31	31	-	-	-	-	-	-	-	-	-	31	0,0%	
2016	-	31	31	-	-	-	-	-	-	-	-	-	31	72,2%	
2015	-	18	18	-	-	-	-	-	-	-	-	-	18	-41,9%	
2014	-	31	31	-	-	-	-	-	-	-	-	-	31	-32,6%	
2013	-	34	34	12	-	12	-	-	-	-	-	-	46	-4,2%	
2012	-	48	48	-	-	-	-	-	-	-	-	-	48	14,3%	
2011	-	42	42	-	-	-	-	-	-	-	-	-	42	35,5%	
2010	-	31	31	-	-	-	-	-	-	-	-	-	31	-3,1%	
2009	-	32	32	-	-	-	-	-	-	-	-	-	32	-37,3%	
2008	-	51	51	-	-	-	-	-	-	-	-	-	51	-16,4%	
2007	-	46	46	15	-	15	-	-	-	-	-	-	61	110,3%	
2006	-	29	29	-	-	-	-	-	-	-	-	-	29	3,6%	
2005	-	28	28	-	-	-	-	-	-	-	-	-	28	-100,0%	
2004	-	-	-	-	-	-	-	-	-	-	-	-	-	-100,0%	
2003	-	-	-	-	-	-	-	-	-	-	-	-	-	-100,0%	
2002	-	-	-	-	-	-	-	-	-	-	-	-	-	-100,0%	
2001	-	-	-	-	-	-	-	-	-	-	-	-	-	-100,0%	
2000	-	-	-	-	-	-	-	-	-	-	-	-	-	-100,0%	
1999	-	-	-	-	-	-	-	-	-	-	-	-	-	-100,0%	
1998	-	-	-	-	-	-	-	-	-	-	-	-	-	-100,0%	
1997	-	-	-	-	-	-	-	-	-	-	-	-	-	0,0%	

MATRÍCULA EDUCAÇÃO BÁSICA DA REDE MUNICIPAL

PERÍODO DE 1997/2021 DO MUNICÍPIO DE UIRAMUTÃ

PERCENTUAL DE MATRÍCULA POR ETAPA E MODALIDADE - 1997 / 2021



Fonte: INEP/Censo da Educação Básica

CENSO ESCOLAR EDUCAÇÃO BÁSICA - 1997 / 2021

DADOS E CARACTERÍSTICAS DA ESCOLA				REDE: MUNICIPAL				ESCOLA INDÍGENA: SIM			
CÓDIGO: 14324490		ESCOLA MUNICIPAL INDIGENA MARINHA DOS SANTOS MOTA						Nº: S/N		CEP: 69.358.-000	
END: COMUNIDADE INDIGENA AGUA FRIA				LOCALIZAÇÃO: RURAL				MUNICÍPIO: UIRAMUTÃ			
BAIRRO:		-		SALA DE AULA: 3		BIBLIOTECA: SIM		REFEITÓRIO: SIM			
DDD: -		TELEFONE: -		AUDITÓRIO: NÃO		PÁTIO COBERTO: NÃO		QUADRA DE ESPORTES: SIM			
LAB. DE INFORMÁTICA: NÃO		AUDITÓRIO: NÃO		PÁTIO COBERTO: NÃO		QUADRA DE ESPORTES: SIM					

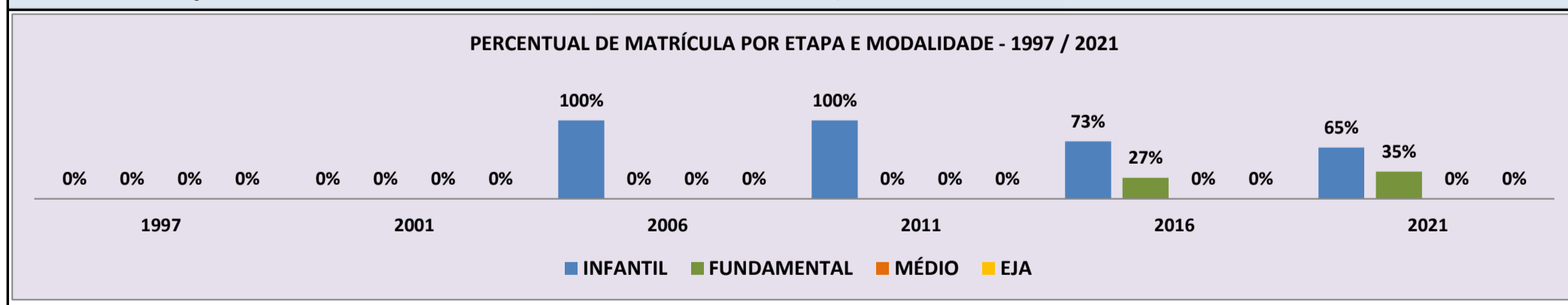
MATRÍCULA CENSO ESCOLAR

ANO	ENSINO REGULAR							ED. PROF. ENSINO TÉCNICO	TOTAL EM/EP	EDUC. JOVENS E ADULTOS			EDUC. ESPECIAL	TOTAL EDUCAÇÃO BÁSICA	CRESC / DECRES
	EDUCAÇÃO INFANTIL			ENSINO FUNDAMENTAL			ENSINO MÉDIO			ENSINO FUND.	ENSINO MÉDIO	TOTAL EJA			
	CRECHE	PRÉ-ESC.	TOTAL	INICIAIS	FINAIS	TOTAL									
2021	-	30	30	16	-	16	-	-	-	-	-	-	46	0,0%	
2020	-	28	28	18	-	18	-	-	-	-	-	-	46	0,0%	
2019	-	32	32	14	-	14	-	-	-	-	-	-	46	24,3%	
2018	-	27	27	10	-	10	-	-	-	-	-	-	37	5,7%	
2017	-	20	20	15	-	15	-	-	-	-	-	-	35	133,3%	
2016	-	11	11	4	-	4	-	-	-	-	-	-	15	-46,4%	
2015	-	17	17	11	-	11	-	-	-	-	-	-	28	0,0%	
2014	-	15	15	13	-	13	-	-	-	-	-	-	28	12,0%	
2013	-	20	20	5	-	5	-	-	-	-	-	-	25	-7,4%	
2012	-	27	27	-	-	-	-	-	-	-	-	-	27	-12,9%	
2011	-	31	31	-	-	-	-	-	-	-	-	-	31	-8,8%	
2010	-	34	34	-	-	-	-	-	-	-	-	-	34	-10,5%	
2009	-	38	38	-	-	-	-	-	-	-	-	-	38	58,3%	
2008	-	24	24	-	-	-	-	-	-	-	-	-	24	-7,7%	
2007	-	26	26	-	-	-	-	-	-	-	-	-	26	-13,3%	
2006	-	30	30	-	-	-	-	-	-	-	-	-	30	-6,3%	
2005	-	32	32	-	-	-	-	-	-	-	-	-	32	-100,0%	
2004	-	-	-	-	-	-	-	-	-	-	-	-	-	-100,0%	
2003	-	-	-	-	-	-	-	-	-	-	-	-	-	-100,0%	
2002	-	-	-	-	-	-	-	-	-	-	-	-	-	-100,0%	
2001	-	-	-	-	-	-	-	-	-	-	-	-	-	-100,0%	
2000	-	-	-	-	-	-	-	-	-	-	-	-	-	-100,0%	
1999	-	-	-	-	-	-	-	-	-	-	-	-	-	-100,0%	
1998	-	-	-	-	-	-	-	-	-	-	-	-	-	-100,0%	
1997	-	-	-	-	-	-	-	-	-	-	-	-	-	0,0%	

MATRÍCULA EDUCAÇÃO BÁSICA DA REDE MUNICIPAL

PERÍODO DE 1997/2021 DO MUNICÍPIO DE UIRAMUTÃ

PERCENTUAL DE MATRÍCULA POR ETAPA E MODALIDADE - 1997 / 2021



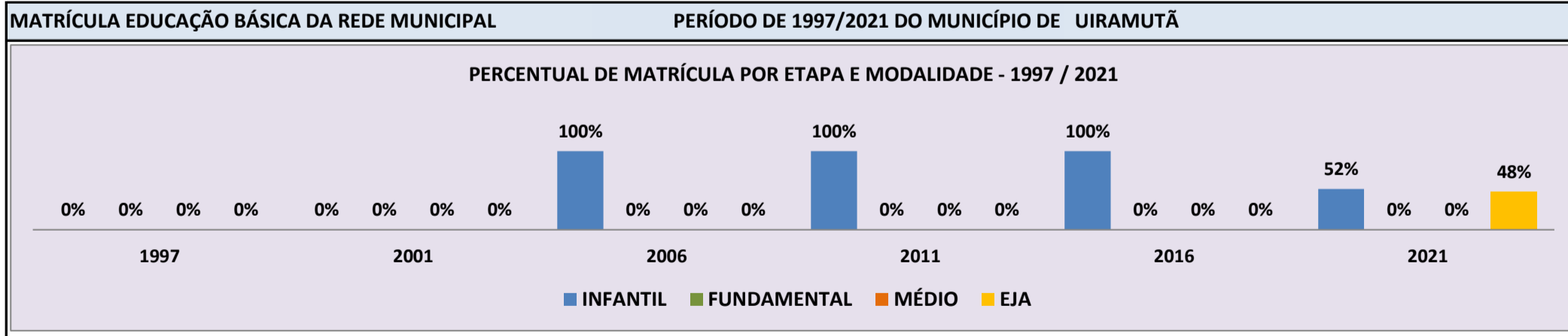
Fonte: INEP/Censo da Educação Básica

CENSO ESCOLAR EDUCAÇÃO BÁSICA - 1997 / 2021

DADOS E CARACTERÍSTICAS DA ESCOLA				REDE: MUNICIPAL				ESCOLA INDÍGENA: SIM			
CÓDIGO: 14324504		ESCOLA MUNICIPAL INDIGENA AMELIO MORAES									
END: COMUNIDADE INDIGENA MUTUN				Nº: -		CEP: 69.358.-000					
BAIRRO: -		LOCALIZAÇÃO: RURAL				MUNICÍPIO: UIRAMUTÃ					
DDD: 95	TELEFONE: 3591-2004	SALA DE AULA: 2		BIBLIOTECA: NÃO		REFEITÓRIO: NÃO					
LAB. DE INFORMÁTICA: NÃO	AUDITÓRIO: NÃO	PÁTIO COBERTO: NÃO		QUADRA DE ESPORTES: SIM							

MATRÍCULA CENSO ESCOLAR

ANO	ENSINO REGULAR							ED. PROF. ENSINO TÉCNICO	TOTAL EM/EP	EDUC. JOVENS E ADULTOS			EDUC. ESPECIAL	TOTAL EDUCAÇÃO BÁSICA	CRESC / DECRES
	EDUCAÇÃO INFANTIL			ENSINO FUNDAMENTAL			ENSINO MÉDIO			ENSINO FUND.	ENSINO MÉDIO	TOTAL EJA			
	CRECHE	PRÉ-ESC.	TOTAL	INICIAIS	FINAIS	TOTAL									
2021	-	15	15	-	-	-	-	-	-	14	-	14	1	29	81,3%
2020	-	16	16	-	-	-	-	-	-	-	-	-	2	16	45,5%
2019	-	11	11	-	-	-	-	-	-	-	-	-	-	11	-31,3%
2018	-	16	16	-	-	-	-	-	-	-	-	-	-	16	166,7%
2017	-	6	6	-	-	-	-	-	-	-	-	-	-	6	20,0%
2016	-	5	5	-	-	-	-	-	-	-	-	-	-	5	-16,7%
2015	-	6	6	-	-	-	-	-	-	-	-	-	-	6	-60,0%
2014	-	15	15	-	-	-	-	-	-	-	-	-	-	15	-11,8%
2013	-	17	17	-	-	-	-	-	-	-	-	-	-	17	54,5%
2012	-	11	11	-	-	-	-	-	-	-	-	-	-	11	-45,0%
2011	-	20	20	-	-	-	-	-	-	-	-	-	-	20	11,1%
2010	-	18	18	-	-	-	-	-	-	-	-	-	-	18	0,0%
2009	-	18	18	-	-	-	-	-	-	-	-	-	-	18	50,0%
2008	-	12	12	-	-	-	-	-	-	-	-	-	-	12	-42,9%
2007	-	21	21	-	-	-	-	-	-	-	-	-	-	21	-25,0%
2006	-	28	28	-	-	-	-	-	-	-	-	-	-	28	7,7%
2005	-	26	26	-	-	-	-	-	-	-	-	-	-	26	-100,0%
2004	-	-	-	-	-	-	-	-	-	-	-	-	-	-	-100,0%
2003	-	-	-	-	-	-	-	-	-	-	-	-	-	-	-100,0%
2002	-	-	-	-	-	-	-	-	-	-	-	-	-	-	-100,0%
2001	-	-	-	-	-	-	-	-	-	-	-	-	-	-	-100,0%
2000	-	-	-	-	-	-	-	-	-	-	-	-	-	-	-100,0%
1999	-	-	-	-	-	-	-	-	-	-	-	-	-	-	-100,0%
1998	-	-	-	-	-	-	-	-	-	-	-	-	-	-	-100,0%
1997	-	-	-	-	-	-	-	-	-	-	-	-	-	-	0,0%



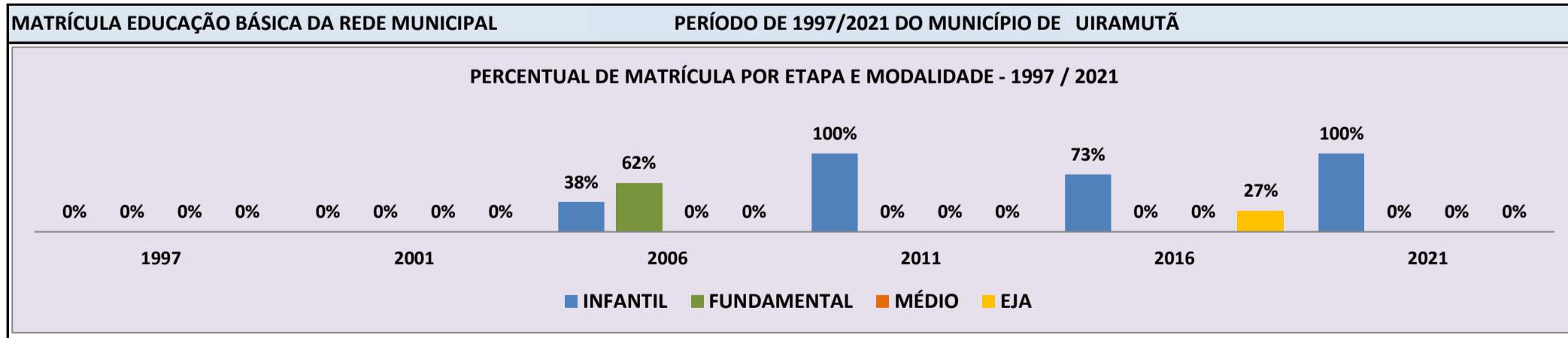
Fonte: INEP/Censo da Educação Básica

CENSO ESCOLAR EDUCAÇÃO BÁSICA - 1997 / 2021

DADOS E CARACTERÍSTICAS DA ESCOLA				REDE: MUNICIPAL				ESCOLA INDÍGENA: SIM			
CÓDIGO: 14324512		ESCOLA MUNICIPAL INDIGENA CONSTANTINO PEREIRA DA SILVA						Nº: -		CEP: 69.358.-000	
END: COMUNIDADE INDIGENA CAJU				LOCALIZAÇÃO: RURAL				MUNICÍPIO: UIRAMUTÃ			
BAIRRO: COMUNIDADE INDIGENA		DDD: 95		TELEFONE: 3591-1038		SALA DE AULA: -		BIBLIOTECA: NÃO		REFEITÓRIO: NÃO	
LAB. DE INFORMÁTICA: NÃO		AUDITÓRIO: NÃO		PÁTIO COBERTO: NÃO		QUADRA DE ESPORTES: NÃO					

MATRÍCULA CENSO ESCOLAR

ANO	ENSINO REGULAR							ED. PROF. ENSINO TÉCNICO	TOTAL EM/EP	EDUC. JOVENS E ADULTOS			EDUC. ESPECIAL	TOTAL EDUCAÇÃO BÁSICA	CRESC / DECRES
	EDUCAÇÃO INFANTIL			ENSINO FUNDAMENTAL			ENSINO MÉDIO			ENSINO FUND.	ENSINO MÉDIO	TOTAL EJA			
	CRECHE	PRÉ-ESC.	TOTAL	INICIAIS	FINAIS	TOTAL									
2021	-	13	13	-	-	-	-	-	-	-	-	-	-	13	-70,5%
2020	-	24	24	20	-	20	-	-	-	-	-	-	-	44	0,0%
2019	-	21	21	16	-	16	-	-	-	7	-	7	-	44	-2,2%
2018	-	26	26	19	-	19	-	-	-	-	-	-	-	45	25,0%
2017	-	23	23	13	-	13	-	-	-	-	-	-	-	36	140,0%
2016	-	11	11	-	-	-	-	-	-	4	-	4	-	15	25,0%
2015	-	12	12	-	-	-	-	-	-	-	-	-	-	12	9,1%
2014	-	11	11	-	-	-	-	-	-	-	-	-	-	11	0,0%
2013	-	11	11	-	-	-	-	-	-	-	-	-	-	11	10,0%
2012	-	10	10	-	-	-	-	-	-	-	-	-	-	10	-37,5%
2011	-	16	16	-	-	-	-	-	-	-	-	-	-	16	-15,8%
2010	-	19	19	-	-	-	-	-	-	-	-	-	-	19	18,8%
2009	-	16	16	-	-	-	-	-	-	-	-	-	-	16	-11,1%
2008	-	18	18	-	-	-	-	-	-	-	-	-	-	18	50,0%
2007	-	12	12	-	-	-	-	-	-	-	-	-	-	12	-58,6%
2006	-	11	11	18	-	18	-	-	-	-	-	-	-	29	38,1%
2005	-	10	10	11	-	11	-	-	-	-	-	-	-	21	-100,0%
2004	-	-	-	-	-	-	-	-	-	-	-	-	-	-	-100,0%
2003	-	-	-	-	-	-	-	-	-	-	-	-	-	-	-100,0%
2002	-	-	-	-	-	-	-	-	-	-	-	-	-	-	-100,0%
2001	-	-	-	-	-	-	-	-	-	-	-	-	-	-	-100,0%
2000	-	-	-	-	-	-	-	-	-	-	-	-	-	-	-100,0%
1999	-	-	-	-	-	-	-	-	-	-	-	-	-	-	-100,0%
1998	-	-	-	-	-	-	-	-	-	-	-	-	-	-	-100,0%
1997	-	-	-	-	-	-	-	-	-	-	-	-	-	-	0,0%

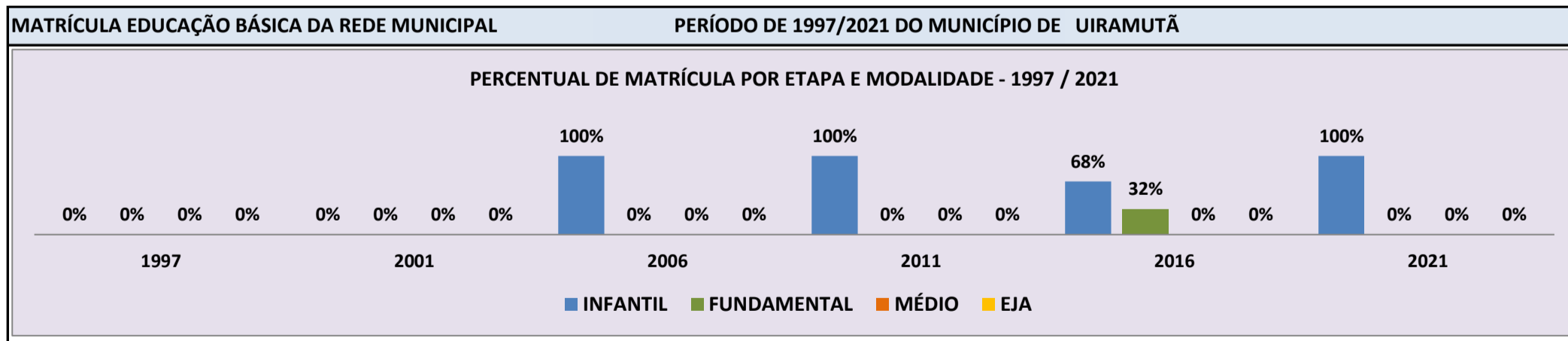


Fonte: INEP/Censo da Educação Básica

CENSO ESCOLAR EDUCAÇÃO BÁSICA - 1997 / 2021

DADOS E CARACTERÍSTICAS DA ESCOLA		REDE: MUNICIPAL		ESCOLA INDÍGENA: SIM	
CÓDIGO: 14324520		ESCOLA MUNICIPAL INDIGENA TACITO PROFIRIO CUNHA			
END: RUA CICI MOTA		Nº: 1		CEP: 69.358.-000	
BAIRRO: -		LOCALIZAÇÃO: RURAL		MUNICÍPIO: UIRAMUTÃ	
DDD: - TELEFONE: -		SALA DE AULA: 2		BIBLIOTECA: NÃO	
LAB. DE INFORMÁTICA: NÃO		AUDITÓRIO: NÃO		PÁTIO COBERTO: SIM	
				REFEITÓRIO: NÃO	
				QUADRA DE ESPORTES: NÃO	

MATRÍCULA CENSO ESCOLAR															
ANO	ENSINO REGULAR							ED. PROF. TÉCNICO	TOTAL EM/EP	EDUC. JOVENS E ADULTOS			EDUC. ESPECIAL	TOTAL EDUCAÇÃO BÁSICA	CRESC / DECRESC
	EDUCAÇÃO INFANTIL			ENSINO FUNDAMENTAL			ENSINO MÉDIO			ENSINO FUND.	ENSINO MÉDIO	TOTAL EJA			
	CRECHE	PRÉ-ESC.	TOTAL	INICIAIS	FINAIS	TOTAL									
2021	-	44	44	-	-	-	-	-	-	-	-	-	-	44	83,3%
2020	-	24	24	-	-	-	-	-	-	-	-	-	-	24	-4,0%
2019	-	25	25	-	-	-	-	-	-	-	-	-	-	25	4,2%
2018	-	24	24	-	-	-	-	-	-	-	-	-	-	24	4,3%
2017	-	21	21	2	-	2	-	-	-	-	-	-	-	23	-32,4%
2016	-	23	23	11	-	11	-	-	-	-	-	-	-	34	126,7%
2015	-	15	15	-	-	-	-	-	-	-	-	-	-	15	-42,3%
2014	-	17	17	9	-	9	-	-	-	-	-	-	-	26	-13,3%
2013	-	20	20	10	-	10	-	-	-	-	-	-	-	30	3,4%
2012	-	29	29	-	-	-	-	-	-	-	-	-	-	29	26,1%
2011	-	23	23	-	-	-	-	-	-	-	-	-	-	23	27,8%
2010	-	18	18	-	-	-	-	-	-	-	-	-	-	18	0,0%
2009	-	18	18	-	-	-	-	-	-	-	-	-	-	18	50,0%
2008	-	12	12	-	-	-	-	-	-	-	-	-	-	12	-7,7%
2007	-	13	13	-	-	-	-	-	-	-	-	-	-	13	-23,5%
2006	-	17	17	-	-	-	-	-	-	-	-	-	-	17	6,3%
2005	-	16	16	-	-	-	-	-	-	-	-	-	-	16	-100,0%
2004	-	-	-	-	-	-	-	-	-	-	-	-	-	-	-100,0%
2003	-	-	-	-	-	-	-	-	-	-	-	-	-	-	-100,0%
2002	-	-	-	-	-	-	-	-	-	-	-	-	-	-	-100,0%
2001	-	-	-	-	-	-	-	-	-	-	-	-	-	-	-100,0%
2000	-	-	-	-	-	-	-	-	-	-	-	-	-	-	-100,0%
1999	-	-	-	-	-	-	-	-	-	-	-	-	-	-	-100,0%
1998	-	-	-	-	-	-	-	-	-	-	-	-	-	-	-100,0%
1997	-	-	-	-	-	-	-	-	-	-	-	-	-	-	0,0%



Fonte: INEP/Censo da Educação Básica

CENSO ESCOLAR EDUCAÇÃO BÁSICA - 1997 / 2021

DADOS E CARACTERÍSTICAS DA ESCOLA				REDE: MUNICIPAL				ESCOLA INDÍGENA: SIM			
CÓDIGO: 14324873		ESCOLA MUNICIPAL INDIGENA MARIA VIANA PEREIRA						Nº: S/N		CEP: 69.358.-000	
END: COMUNIDADE INDIGENA TICOCA				LOCALIZAÇÃO: RURAL				MUNICÍPIO: UIRAMUTÃ			
BAIRRO:		-		SALA DE AULA: 1		BIBLIOTECA: NÃO		REFEITÓRIO: NÃO			
DDD: 95		TELEFONE: 99175-5846		AUDITÓRIO: NÃO		PÁTIO COBERTO: NÃO		QUADRA DE ESPORTES: NÃO			
LAB. DE INFORMÁTICA: NÃO		AUDITÓRIO: NÃO		PÁTIO COBERTO: NÃO		QUADRA DE ESPORTES: NÃO					

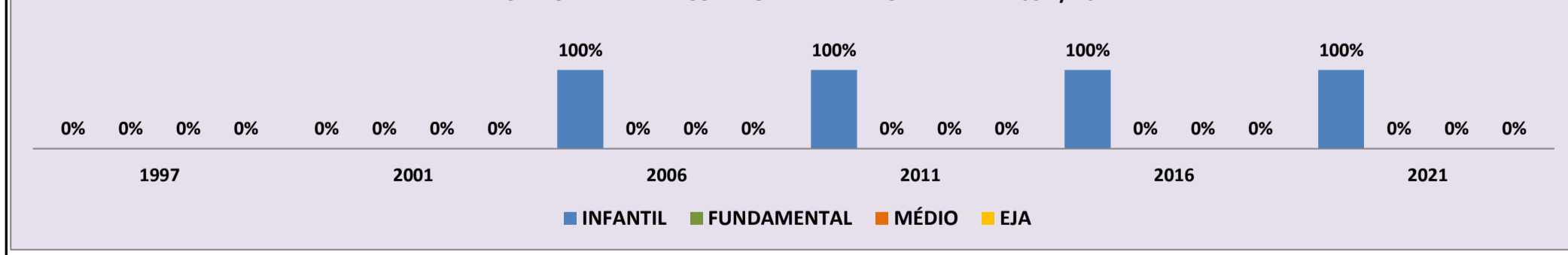
MATRÍCULA CENSO ESCOLAR

ANO	ENSINO REGULAR							ED. PROF. ENSINO TÉCNICO	TOTAL EM/EP	EDUC. JOVENS E ADULTOS			EDUC. ESPECIAL	TOTAL EDUCAÇÃO BÁSICA	CRESC / DECRES
	EDUCAÇÃO INFANTIL			ENSINO FUNDAMENTAL			ENSINO MÉDIO			ENSINO FUND.	ENSINO MÉDIO	TOTAL EJA			
	CRECHE	PRÉ-ESC.	TOTAL	INICIAIS	FINAIS	TOTAL									
2021	-	27	27	-	-	-	-	-	-	-	-	-	27	28,6%	
2020	-	21	21	-	-	-	-	-	-	-	-	-	21	-12,5%	
2019	-	24	24	-	-	-	-	-	-	-	-	-	24	-4,0%	
2018	-	25	25	-	-	-	-	-	-	-	-	-	25	-24,2%	
2017	-	33	33	-	-	-	-	-	-	-	-	-	33	32,0%	
2016	-	25	25	-	-	-	-	-	-	-	-	-	25	177,8%	
2015	-	9	9	-	-	-	-	-	-	-	-	-	9	-47,1%	
2014	-	17	17	-	-	-	-	-	-	-	-	-	17	13,3%	
2013	-	15	15	-	-	-	-	-	-	-	-	-	15	-34,8%	
2012	-	23	23	-	-	-	-	-	-	-	-	-	23	-34,3%	
2011	-	35	35	-	-	-	-	-	-	-	-	-	35	6,1%	
2010	-	33	33	-	-	-	-	-	-	-	-	-	33	-26,7%	
2009	-	45	45	-	-	-	-	-	-	-	-	-	45	15,4%	
2008	-	39	39	-	-	-	-	-	-	-	-	-	39	8,3%	
2007	-	36	36	-	-	-	-	-	-	-	-	-	36	38,5%	
2006	-	26	26	-	-	-	-	-	-	-	-	-	26	-100,0%	
2005	-	-	-	-	-	-	-	-	-	-	-	-	-	-100,0%	
2004	-	-	-	-	-	-	-	-	-	-	-	-	-	-100,0%	
2003	-	-	-	-	-	-	-	-	-	-	-	-	-	-100,0%	
2002	-	-	-	-	-	-	-	-	-	-	-	-	-	-100,0%	
2001	-	-	-	-	-	-	-	-	-	-	-	-	-	-100,0%	
2000	-	-	-	-	-	-	-	-	-	-	-	-	-	-100,0%	
1999	-	-	-	-	-	-	-	-	-	-	-	-	-	-100,0%	
1998	-	-	-	-	-	-	-	-	-	-	-	-	-	-100,0%	
1997	-	-	-	-	-	-	-	-	-	-	-	-	-	0,0%	

MATRÍCULA EDUCAÇÃO BÁSICA DA REDE MUNICIPAL

PERÍODO DE 1997/2021 DO MUNICÍPIO DE UIRAMUTÃ

PERCENTUAL DE MATRÍCULA POR ETAPA E MODALIDADE - 1997 / 2021

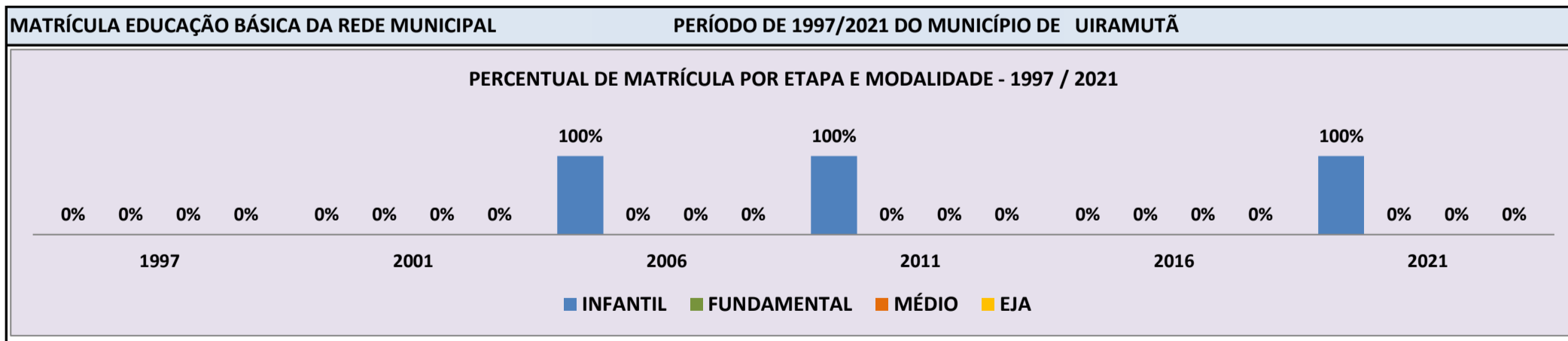


Fonte: INEP/Censo da Educação Básica

CENSO ESCOLAR EDUCAÇÃO BÁSICA - 1997 / 2021

DADOS E CARACTERÍSTICAS DA ESCOLA				REDE: MUNICIPAL				ESCOLA INDÍGENA: SIM			
CÓDIGO: 14324881		ESCOLA MUNICIPAL INDIGENA MAE ELIZA DE LIMA									
END: COM UIRAMUTA								Nº: -		CEP: 69.358.-000	
BAIRRO: -		LOCALIZAÇÃO: RURAL				MUNICÍPIO: UIRAMUTÃ					
DDD: -		TELEFONE: -		SALA DE AULA: 1		BIBLIOTECA: NÃO		REFEITÓRIO: NÃO			
LAB. DE INFORMÁTICA: NÃO		AUDITÓRIO: NÃO		PÁTIO COBERTO: NÃO		QUADRA DE ESPORTES: NÃO					

MATRÍCULA CENSO ESCOLAR															
ANO	ENSINO REGULAR							ED. PROF. TÉCNICO	TOTAL EM/EP	EDUC. JOVENS E ADULTOS			EDUC. ESPECIAL	TOTAL EDUCAÇÃO BÁSICA	CRESC / DECRESC
	EDUCAÇÃO INFANTIL			ENSINO FUNDAMENTAL			ENSINO MÉDIO			ENSINO FUND.	ENSINO MÉDIO	TOTAL EJA			
	CRECHE	PRÉ-ESC.	TOTAL	INICIAIS	FINAIS	TOTAL									
2021	-	14	14	-	-	-	-	-	-	-	-	-	1	14	-12,5%
2020	-	16	16	-	-	-	-	-	-	-	-	-	1	16	-11,1%
2019	-	18	18	-	-	-	-	-	-	-	-	-	-	18	-21,7%
2018	-	23	23	-	-	-	-	-	-	-	-	-	-	23	109,1%
2017	-	11	11	-	-	-	-	-	-	-	-	-	-	11	-100,0%
2016	-	-	-	-	-	-	-	-	-	-	-	-	-	-	-100,0%
2015	-	-	-	-	-	-	-	-	-	-	-	-	-	-	-100,0%
2014	-	15	15	-	-	-	-	-	-	-	-	-	-	15	-28,6%
2013	-	21	21	-	-	-	-	-	-	-	-	-	-	21	5,0%
2012	-	20	20	-	-	-	-	-	-	-	-	-	-	20	0,0%
2011	-	20	20	-	-	-	-	-	-	-	-	-	-	20	-4,8%
2010	-	21	21	-	-	-	-	-	-	-	-	-	-	21	-4,5%
2009	-	22	22	-	-	-	-	-	-	-	-	-	-	22	-21,4%
2008	-	28	28	-	-	-	-	-	-	-	-	-	-	28	16,7%
2007	-	24	24	-	-	-	-	-	-	-	-	-	-	24	-31,4%
2006	-	35	35	-	-	-	-	-	-	-	-	-	-	35	-100,0%
2005	-	-	-	-	-	-	-	-	-	-	-	-	-	-	-100,0%
2004	-	-	-	-	-	-	-	-	-	-	-	-	-	-	-100,0%
2003	-	-	-	-	-	-	-	-	-	-	-	-	-	-	-100,0%
2002	-	-	-	-	-	-	-	-	-	-	-	-	-	-	-100,0%
2001	-	-	-	-	-	-	-	-	-	-	-	-	-	-	-100,0%
2000	-	-	-	-	-	-	-	-	-	-	-	-	-	-	-100,0%
1999	-	-	-	-	-	-	-	-	-	-	-	-	-	-	-100,0%
1998	-	-	-	-	-	-	-	-	-	-	-	-	-	-	-100,0%
1997	-	-	-	-	-	-	-	-	-	-	-	-	-	-	0,0%

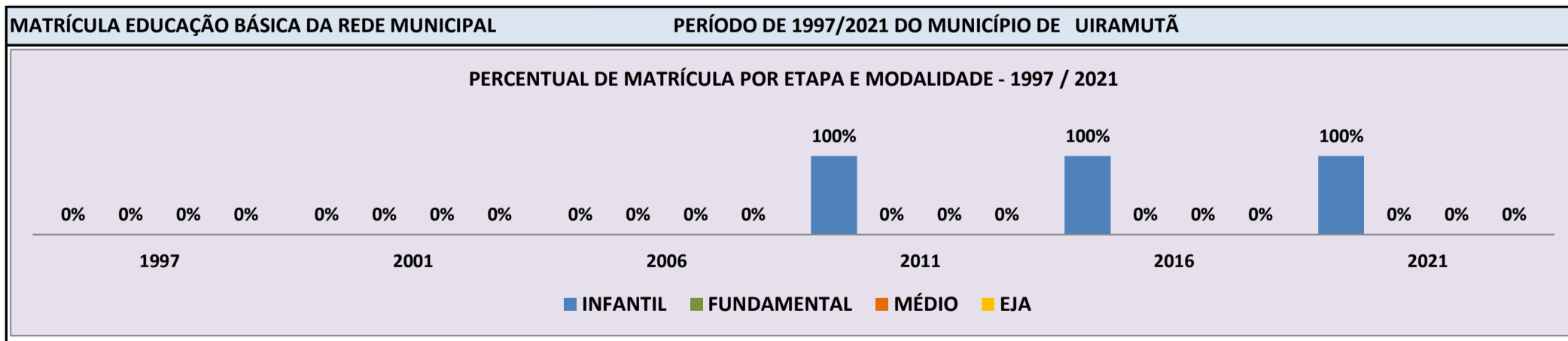


Fonte: INEP/Censo da Educação Básica

CENSO ESCOLAR EDUCAÇÃO BÁSICA - 1997 / 2021

DADOS E CARACTERÍSTICAS DA ESCOLA				REDE: MUNICIPAL				ESCOLA INDÍGENA: SIM			
CÓDIGO: 14325128		ESCOLA MUNICIPAL INDIGENA KOKO CECILIA									
END: COM MORRO								Nº: -		CEP: 69.358.-000	
BAIRRO: CENTRO		LOCALIZAÇÃO: RURAL				MUNICÍPIO: UIRAMUTÃ					
DDD: 95	TELEFONE: 3591-1038	SALA DE AULA: 2		BIBLIOTECA: NÃO		REFEITÓRIO: NÃO					
LAB. DE INFORMÁTICA: NÃO	AUDITÓRIO: NÃO	PÁTIO COBERTO: NÃO		QUADRA DE ESPORTES: NÃO							

MATRÍCULA CENSO ESCOLAR															
ANO	ENSINO REGULAR							ED. PROF. TÉCNICO	TOTAL EM/EP	EDUC. JOVENS E ADULTOS			EDUC. ESPECIAL	TOTAL EDUCAÇÃO BÁSICA	CRESC / DECRESC
	EDUCAÇÃO INFANTIL			ENSINO FUNDAMENTAL			ENSINO MÉDIO			ENSINO FUND.	ENSINO MÉDIO	TOTAL EJA			
	CRECHE	PRÉ-ESC.	TOTAL	INICIAIS	FINAIS	TOTAL									
2021	-	45	45	-	-	-	-	-	-	-	-	-	-	45	18,4%
2020	-	38	38	-	-	-	-	-	-	-	-	-	-	38	5,6%
2019	-	36	36	-	-	-	-	-	-	-	-	-	-	36	2,9%
2018	-	35	35	-	-	-	-	-	-	-	-	-	-	35	-7,9%
2017	-	38	38	-	-	-	-	-	-	-	-	-	-	38	5,6%
2016	-	36	36	-	-	-	-	-	-	-	-	-	-	36	5,9%
2015	-	34	34	-	-	-	-	-	-	-	-	-	-	34	17,2%
2014	-	29	29	-	-	-	-	-	-	-	-	-	-	29	16,0%
2013	-	25	25	-	-	-	-	-	-	-	-	-	-	25	0,0%
2012	-	25	25	-	-	-	-	-	-	-	-	-	-	25	-13,8%
2011	-	29	29	-	-	-	-	-	-	-	-	-	-	29	16,0%
2010	-	25	25	-	-	-	-	-	-	-	-	-	-	25	8,7%
2009	-	23	23	-	-	-	-	-	-	-	-	-	-	23	21,1%
2008	-	19	19	-	-	-	-	-	-	-	-	-	-	19	-26,9%
2007	-	26	26	-	-	-	-	-	-	-	-	-	-	26	-100,0%
2006	-	-	-	-	-	-	-	-	-	-	-	-	-	-	-100,0%
2005	-	-	-	-	-	-	-	-	-	-	-	-	-	-	-100,0%
2004	-	-	-	-	-	-	-	-	-	-	-	-	-	-	-100,0%
2003	-	-	-	-	-	-	-	-	-	-	-	-	-	-	-100,0%
2002	-	-	-	-	-	-	-	-	-	-	-	-	-	-	-100,0%
2001	-	-	-	-	-	-	-	-	-	-	-	-	-	-	-100,0%
2000	-	-	-	-	-	-	-	-	-	-	-	-	-	-	-100,0%
1999	-	-	-	-	-	-	-	-	-	-	-	-	-	-	-100,0%
1998	-	-	-	-	-	-	-	-	-	-	-	-	-	-	-100,0%
1997	-	-	-	-	-	-	-	-	-	-	-	-	-	-	0,0%

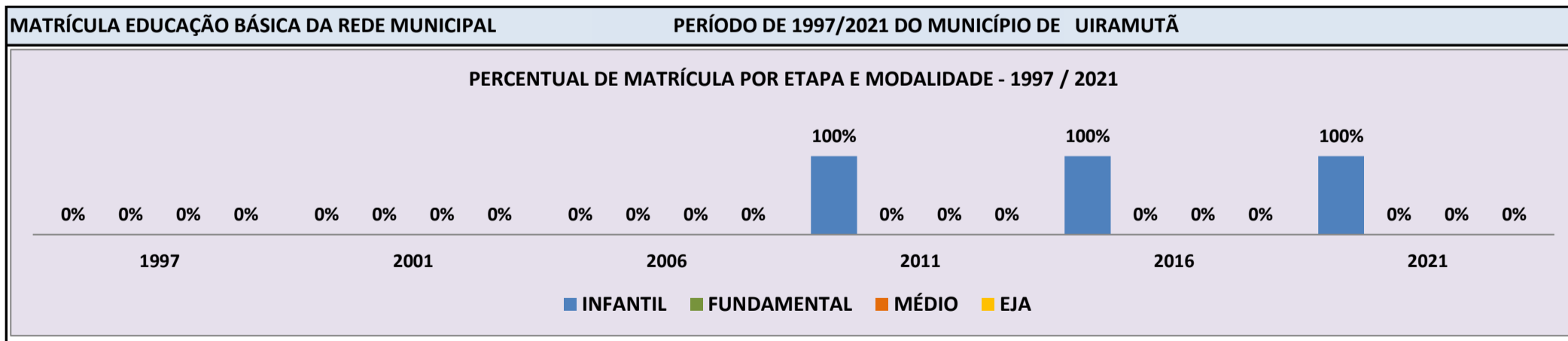


Fonte: INEP/Censo da Educação Básica

CENSO ESCOLAR EDUCAÇÃO BÁSICA - 1997 / 2021

DADOS E CARACTERÍSTICAS DA ESCOLA		REDE: MUNICIPAL		ESCOLA INDÍGENA: SIM	
CÓDIGO: 14325136		ESCOLA MUNICIPAL INDIGENA PAJE MARCELO BARBOSA GOMES			
END: COMUNIDADE INDIGENA ENSEADA		Nº: -		CEP: 69.358.-000	
BAIRRO: -		LOCALIZAÇÃO: RURAL		MUNICÍPIO: UIRAMUTÃ	
DDD: -		TELEFONE: -		SALA DE AULA: 2	
LAB. DE INFORMÁTICA: NÃO		AUDITÓRIO: NÃO		BIBLIOTECA: NÃO	
				REFEITÓRIO: NÃO	
				PÁTIO COBERTO: NÃO	
				QUADRA DE ESPORTES: NÃO	

MATRÍCULA CENSO ESCOLAR															
ANO	ENSINO REGULAR							ED. PROF. ENSINO TÉCNICO	TOTAL EM/EP	EDUC. JOVENS E ADULTOS			EDUC. ESPECIAL	TOTAL EDUCAÇÃO BÁSICA	CRESC / DECRES
	EDUCAÇÃO INFANTIL			ENSINO FUNDAMENTAL			ENSINO MÉDIO			ENSINO FUND.	ENSINO MÉDIO	TOTAL EJA			
	CRECHE	PRÉ-ESC.	TOTAL	INICIAIS	FINAIS	TOTAL									
2021	-	35	35	-	-	-	-	-	-	-	-	-	-	35	-18,6%
2020	-	43	43	-	-	-	-	-	-	-	-	-	-	43	7,5%
2019	-	40	40	-	-	-	-	-	-	-	-	-	-	40	-7,0%
2018	-	43	43	-	-	-	-	-	-	-	-	-	-	43	2,4%
2017	-	42	42	-	-	-	-	-	-	-	-	-	-	42	44,8%
2016	-	29	29	-	-	-	-	-	-	-	-	-	-	29	480,0%
2015	1	4	5	-	-	-	-	-	-	-	-	-	-	5	-64,3%
2014	-	14	14	-	-	-	-	-	-	-	-	-	-	14	-63,2%
2013	-	19	19	19	-	19	-	-	-	-	-	-	-	38	-15,6%
2012	-	21	21	24	-	24	-	-	-	-	-	-	-	45	-10,0%
2011	-	50	50	-	-	-	-	-	-	-	-	-	-	50	108,3%
2010	-	24	24	-	-	-	-	-	-	-	-	-	-	24	-14,3%
2009	-	28	28	-	-	-	-	-	-	-	-	-	-	28	-49,1%
2008	-	55	55	-	-	-	-	-	-	-	-	-	-	55	189,5%
2007	-	19	19	-	-	-	-	-	-	-	-	-	-	19	-100,0%
2006	-	-	-	-	-	-	-	-	-	-	-	-	-	-	-100,0%
2005	-	-	-	-	-	-	-	-	-	-	-	-	-	-	-100,0%
2004	-	-	-	-	-	-	-	-	-	-	-	-	-	-	-100,0%
2003	-	-	-	-	-	-	-	-	-	-	-	-	-	-	-100,0%
2002	-	-	-	-	-	-	-	-	-	-	-	-	-	-	-100,0%
2001	-	-	-	-	-	-	-	-	-	-	-	-	-	-	-100,0%
2000	-	-	-	-	-	-	-	-	-	-	-	-	-	-	-100,0%
1999	-	-	-	-	-	-	-	-	-	-	-	-	-	-	-100,0%
1998	-	-	-	-	-	-	-	-	-	-	-	-	-	-	-100,0%
1997	-	-	-	-	-	-	-	-	-	-	-	-	-	-	0,0%

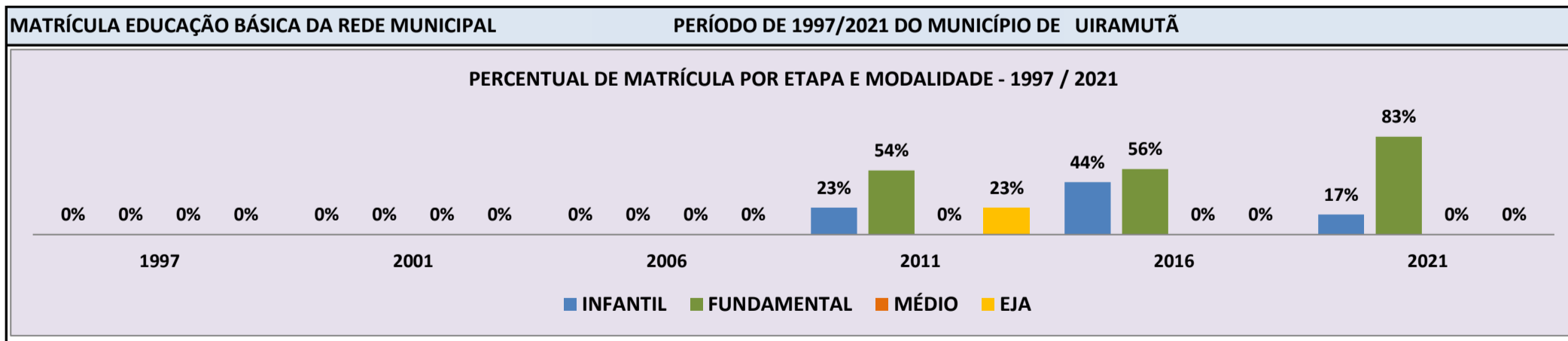


Fonte: INEP/Censo da Educação Básica

CENSO ESCOLAR EDUCAÇÃO BÁSICA - 1997 / 2021

DADOS E CARACTERÍSTICAS DA ESCOLA				REDE: MUNICIPAL				ESCOLA INDÍGENA: SIM			
CÓDIGO: 14328003		ESCOLA MUNICIPAL INDIGENA AMOOKO DAVI DE SOUZA						Nº: S/N		CEP: 69.358.-000	
END: COMUNIDADE INDIGENA NOVA VIDA				LOCALIZAÇÃO: RURAL				MUNICÍPIO: UIRAMUTÃ			
BAIRRO: COMUNIDADE INDIGENA NOVA VIDA		DDD: -		TELEFONE: -		SALA DE AULA: 3		BIBLIOTECA: NÃO		REFEITÓRIO: NÃO	
LAB. DE INFORMÁTICA: NÃO		AUDITÓRIO: NÃO		PÁTIO COBERTO: NÃO		QUADRA DE ESPORTES: NÃO					

MATRÍCULA CENSO ESCOLAR															
ANO	ENSINO REGULAR							ED. PROF. TÉCNICO	TOTAL EM/EP	EDUC. JOVENS E ADULTOS			EDUC. ESPECIAL	TOTAL EDUCAÇÃO BÁSICA	CRESC / DECRESC
	EDUCAÇÃO INFANTIL			ENSINO FUNDAMENTAL			ENSINO MÉDIO			ENSINO FUND.	ENSINO MÉDIO	TOTAL EJA			
	CRECHE	PRÉ-ESC.	TOTAL	INICIAIS	FINAIS	TOTAL									
2021	-	18	18	58	30	88	-	-	-	-	-	-	4	106	14,0%
2020	-	27	27	47	19	66	-	-	-	-	-	-	4	93	-1,1%
2019	-	21	21	38	18	56	-	-	-	17	-	17	-	94	64,9%
2018	-	20	20	24	13	37	-	-	-	-	-	-	-	57	-8,1%
2017	-	15	15	31	16	47	-	-	-	-	-	-	-	62	244,4%
2016	-	8	8	10	-	10	-	-	-	-	-	-	-	18	-35,7%
2015	-	1	1	21	6	27	-	-	-	-	-	-	-	28	-26,3%
2014	-	2	2	18	6	24	-	-	-	12	-	12	-	38	-17,4%
2013	-	5	5	22	-	22	-	-	-	19	-	19	-	46	0,0%
2012	-	7	7	17	13	30	-	-	-	9	-	9	-	46	-19,3%
2011	-	13	13	21	10	31	-	-	-	13	-	13	-	57	-6,6%
2010	-	14	14	37	-	37	-	-	-	10	-	10	-	61	10,9%
2009	-	16	16	32	-	32	-	-	-	7	-	7	-	55	61,8%
2008	-	6	6	28	-	28	-	-	-	-	-	-	-	34	-100,0%
2007	-	-	-	-	-	-	-	-	-	-	-	-	-	-	-100,0%
2006	-	-	-	-	-	-	-	-	-	-	-	-	-	-	-100,0%
2005	-	-	-	-	-	-	-	-	-	-	-	-	-	-	-100,0%
2004	-	-	-	-	-	-	-	-	-	-	-	-	-	-	-100,0%
2003	-	-	-	-	-	-	-	-	-	-	-	-	-	-	-100,0%
2002	-	-	-	-	-	-	-	-	-	-	-	-	-	-	-100,0%
2001	-	-	-	-	-	-	-	-	-	-	-	-	-	-	-100,0%
2000	-	-	-	-	-	-	-	-	-	-	-	-	-	-	-100,0%
1999	-	-	-	-	-	-	-	-	-	-	-	-	-	-	-100,0%
1998	-	-	-	-	-	-	-	-	-	-	-	-	-	-	-100,0%
1997	-	-	-	-	-	-	-	-	-	-	-	-	-	-	0,0%

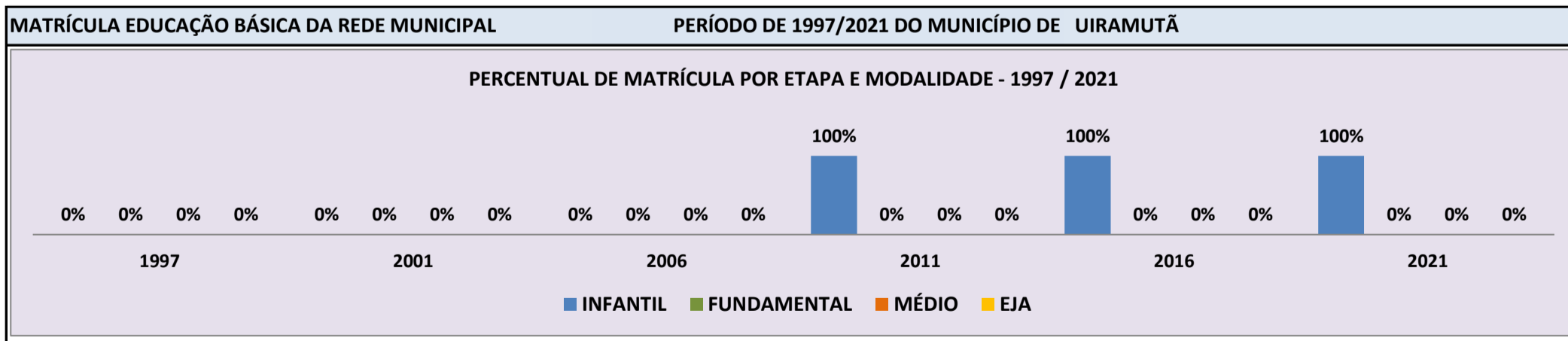


Fonte: INEP/Censo da Educação Básica

CENSO ESCOLAR EDUCAÇÃO BÁSICA - 1997 / 2021

DADOS E CARACTERÍSTICAS DA ESCOLA				REDE: MUNICIPAL				ESCOLA INDÍGENA: SIM			
CÓDIGO: 14328208		ESCOLA MUNICIPAL INDIGENA KOKO XIE MACUXI						Nº: S/N		CEP: 69.358.-000	
END: COMUNIDADE INDIGENA CAMARAREM				LOCALIZAÇÃO: RURAL				MUNICÍPIO: UIRAMUTÃ			
BAIRRO: COMUNIDADE INDIGENA		DDD: -		TELEFONE: -		SALA DE AULA: -		BIBLIOTECA: NÃO		REFEITÓRIO: NÃO	
LAB. DE INFORMÁTICA: NÃO		AUDITÓRIO: NÃO		PÁTIO COBERTO: NÃO		QUADRA DE ESPORTES: NÃO					

MATRÍCULA CENSO ESCOLAR															
ANO	ENSINO REGULAR							ED. PROF. TÉCNICO	TOTAL EM/EP	EDUC. JOVENS E ADULTOS			EDUC. ESPECIAL	TOTAL EDUCAÇÃO BÁSICA	CRESC / DECRESC
	EDUCAÇÃO INFANTIL			ENSINO FUNDAMENTAL			ENSINO MÉDIO			ENSINO FUND.	ENSINO MÉDIO	TOTAL EJA			
	CRECHE	PRÉ-ESC.	TOTAL	INICIAIS	FINAIS	TOTAL									
2021	-	18	18	-	-	-	-	-	-	-	-	-	-	18	-5,3%
2020	-	19	19	-	-	-	-	-	-	-	-	-	-	19	26,7%
2019	-	15	15	-	-	-	-	-	-	-	-	-	-	15	-11,8%
2018	-	17	17	-	-	-	-	-	-	-	-	-	-	17	21,4%
2017	-	14	14	-	-	-	-	-	-	-	-	-	-	14	16,7%
2016	-	12	12	-	-	-	-	-	-	-	-	-	-	12	-25,0%
2015	-	16	16	-	-	-	-	-	-	-	-	-	-	16	-20,0%
2014	-	20	20	-	-	-	-	-	-	-	-	-	-	20	11,1%
2013	-	18	18	-	-	-	-	-	-	-	-	-	-	18	50,0%
2012	-	12	12	-	-	-	-	-	-	-	-	-	-	12	-33,3%
2011	-	18	18	-	-	-	-	-	-	-	-	-	-	18	-10,0%
2010	-	20	20	-	-	-	-	-	-	-	-	-	-	20	-16,7%
2009	-	24	24	-	-	-	-	-	-	-	-	-	-	24	20,0%
2008	-	20	20	-	-	-	-	-	-	-	-	-	-	20	-100,0%
2007	-	-	-	-	-	-	-	-	-	-	-	-	-	-	-100,0%
2006	-	-	-	-	-	-	-	-	-	-	-	-	-	-	-100,0%
2005	-	-	-	-	-	-	-	-	-	-	-	-	-	-	-100,0%
2004	-	-	-	-	-	-	-	-	-	-	-	-	-	-	-100,0%
2003	-	-	-	-	-	-	-	-	-	-	-	-	-	-	-100,0%
2002	-	-	-	-	-	-	-	-	-	-	-	-	-	-	-100,0%
2001	-	-	-	-	-	-	-	-	-	-	-	-	-	-	-100,0%
2000	-	-	-	-	-	-	-	-	-	-	-	-	-	-	-100,0%
1999	-	-	-	-	-	-	-	-	-	-	-	-	-	-	-100,0%
1998	-	-	-	-	-	-	-	-	-	-	-	-	-	-	-100,0%
1997	-	-	-	-	-	-	-	-	-	-	-	-	-	-	0,0%



Fonte: INEP/Censo da Educação Básica

CENSO ESCOLAR EDUCAÇÃO BÁSICA - 1997 / 2021

DADOS E CARACTERÍSTICAS DA ESCOLA				REDE: MUNICIPAL				ESCOLA INDÍGENA: SIM			
CÓDIGO: 14349655		ESCOLA MUNICIPAL INDIGENA KOKO AGUIDA KASA WAI						Nº: S/N		CEP: 69.358.-000	
END: COMUNIDADE INDIGENA WILLIMON				LOCALIZAÇÃO: RURAL				MUNICÍPIO: UIRAMUTÃ			
BAIRRO: COMUNIDADE INDIGENA		DDD: -		TELEFONE: -		SALA DE AULA: 5		BIBLIOTECA: SIM		REFEITÓRIO: NÃO	
LAB. DE INFORMÁTICA: NÃO		AUDITÓRIO: NÃO		PÁTIO COBERTO: NÃO		QUADRA DE ESPORTES: NÃO					

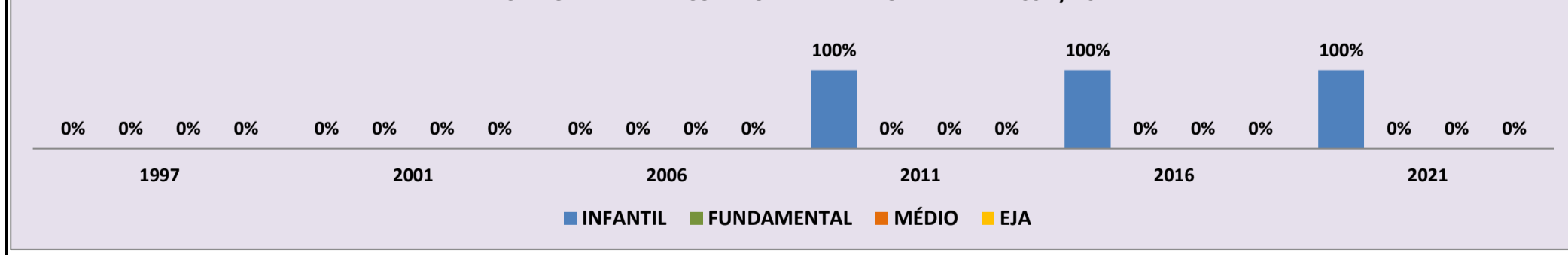
MATRÍCULA CENSO ESCOLAR

ANO	ENSINO REGULAR							ED. PROF. ENSINO TÉCNICO	TOTAL EM/EP	EDUC. JOVENS E ADULTOS			EDUC. ESPECIAL	TOTAL EDUCAÇÃO BÁSICA	CRESC / DECRES
	EDUCAÇÃO INFANTIL			ENSINO FUNDAMENTAL			ENSINO MÉDIO			ENSINO FUND.	ENSINO MÉDIO	TOTAL EJA			
	CRECHE	PRÉ-ESC.	TOTAL	INICIAIS	FINAIS	TOTAL									
2021	-	16	16	-	-	-	-	-	-	-	-	-	16	-15,8%	
2020	-	19	19	-	-	-	-	-	-	-	-	-	19	0,0%	
2019	-	19	19	-	-	-	-	-	-	-	-	-	19	-5,0%	
2018	-	20	20	-	-	-	-	-	-	-	-	-	20	0,0%	
2017	-	20	20	-	-	-	-	-	-	-	-	-	20	122,2%	
2016	-	9	9	-	-	-	-	-	-	-	-	-	9	-25,0%	
2015	-	12	12	-	-	-	-	-	-	-	-	-	12	-7,7%	
2014	-	13	13	-	-	-	-	-	-	-	-	-	13	8,3%	
2013	-	12	12	-	-	-	-	-	-	-	-	-	12	-7,7%	
2012	-	13	13	-	-	-	-	-	-	-	-	-	13	-27,8%	
2011	-	18	18	-	-	-	-	-	-	-	-	-	18	-14,3%	
2010	-	21	21	-	-	-	-	-	-	-	-	-	21	23,5%	
2009	-	17	17	-	-	-	-	-	-	-	-	-	17	-100,0%	
2008	-	-	-	-	-	-	-	-	-	-	-	-	-	-100,0%	
2007	-	-	-	-	-	-	-	-	-	-	-	-	-	-100,0%	
2006	-	-	-	-	-	-	-	-	-	-	-	-	-	-100,0%	
2005	-	-	-	-	-	-	-	-	-	-	-	-	-	-100,0%	
2004	-	-	-	-	-	-	-	-	-	-	-	-	-	-100,0%	
2003	-	-	-	-	-	-	-	-	-	-	-	-	-	-100,0%	
2002	-	-	-	-	-	-	-	-	-	-	-	-	-	-100,0%	
2001	-	-	-	-	-	-	-	-	-	-	-	-	-	-100,0%	
2000	-	-	-	-	-	-	-	-	-	-	-	-	-	-100,0%	
1999	-	-	-	-	-	-	-	-	-	-	-	-	-	-100,0%	
1998	-	-	-	-	-	-	-	-	-	-	-	-	-	-100,0%	
1997	-	-	-	-	-	-	-	-	-	-	-	-	-	0,0%	

MATRÍCULA EDUCAÇÃO BÁSICA DA REDE MUNICIPAL

PERÍODO DE 1997/2021 DO MUNICÍPIO DE UIRAMUTÃ

PERCENTUAL DE MATRÍCULA POR ETAPA E MODALIDADE - 1997 / 2021



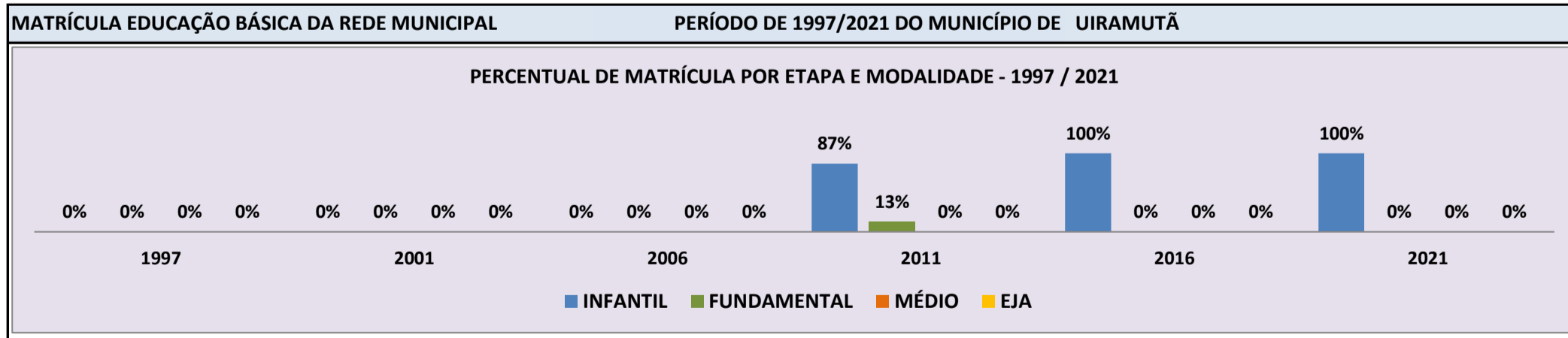
Fonte: INEP/Censo da Educação Básica

CENSO ESCOLAR EDUCAÇÃO BÁSICA - 1997 / 2021

DADOS E CARACTERÍSTICAS DA ESCOLA				REDE: MUNICIPAL				ESCOLA INDÍGENA: SIM			
CÓDIGO: 14350653		ESCOLA MUNICIPAL INDIGENA KOKO CARMELITA MACUXI									
END: COMUNIDADE PEDRA BRANCA				Nº: -		CEP: 69.358.-000					
BAIRRO: -		LOCALIZAÇÃO: RURAL				MUNICÍPIO: UIRAMUTÃ					
DDD: 95	TELEFONE: 99143-5779	SALA DE AULA: 4		BIBLIOTECA: NÃO		REFEITÓRIO: SIM					
LAB. DE INFORMÁTICA: NÃO	AUDITÓRIO: NÃO	PÁTIO COBERTO: NÃO		QUADRA DE ESPORTES: NÃO							

MATRÍCULA CENSO ESCOLAR

ANO	ENSINO REGULAR							ED. PROF. ENSINO TÉCNICO	TOTAL EM/EP	EDUC. JOVENS E ADULTOS			EDUC. ESPECIAL	TOTAL EDUCAÇÃO BÁSICA	CRESC / DECRES
	EDUCAÇÃO INFANTIL			ENSINO FUNDAMENTAL			ENSINO MÉDIO			ENSINO FUND.	ENSINO MÉDIO	TOTAL EJA			
	CRECHE	PRÉ-ESC.	TOTAL	INICIAIS	FINAIS	TOTAL									
2021	-	44	44	-	-	-	-	-	-	-	-	-	44	15,8%	
2020	-	38	38	-	-	-	-	-	-	-	-	-	38	-22,4%	
2019	-	49	49	-	-	-	-	-	-	-	-	1	49	-3,9%	
2018	-	51	51	-	-	-	-	-	-	-	-	1	51	6,3%	
2017	-	48	48	-	-	-	-	-	-	-	-	-	48	17,1%	
2016	-	41	41	-	-	-	-	-	-	-	-	-	41	192,9%	
2015	-	14	14	-	-	-	-	-	-	-	-	-	14	-56,3%	
2014	-	32	32	-	-	-	-	-	-	-	-	-	32	-39,6%	
2013	-	34	34	19	-	19	-	-	-	-	-	-	53	71,0%	
2012	-	31	31	-	-	-	-	-	-	-	-	-	31	0,0%	
2011	-	27	27	4	-	4	-	-	-	-	-	-	31	-32,6%	
2010	-	36	36	10	-	10	-	-	-	-	-	-	46	31,4%	
2009	-	35	35	-	-	-	-	-	-	-	-	-	35	-100,0%	
2008	-	-	-	-	-	-	-	-	-	-	-	-	-	-100,0%	
2007	-	-	-	-	-	-	-	-	-	-	-	-	-	-100,0%	
2006	-	-	-	-	-	-	-	-	-	-	-	-	-	-100,0%	
2005	-	-	-	-	-	-	-	-	-	-	-	-	-	-100,0%	
2004	-	-	-	-	-	-	-	-	-	-	-	-	-	-100,0%	
2003	-	-	-	-	-	-	-	-	-	-	-	-	-	-100,0%	
2002	-	-	-	-	-	-	-	-	-	-	-	-	-	-100,0%	
2001	-	-	-	-	-	-	-	-	-	-	-	-	-	-100,0%	
2000	-	-	-	-	-	-	-	-	-	-	-	-	-	-100,0%	
1999	-	-	-	-	-	-	-	-	-	-	-	-	-	-100,0%	
1998	-	-	-	-	-	-	-	-	-	-	-	-	-	-100,0%	
1997	-	-	-	-	-	-	-	-	-	-	-	-	-	0,0%	



Fonte: INEP/Censo da Educação Básica

CENSO ESCOLAR EDUCAÇÃO BÁSICA - 1997 / 2021

DADOS E CARACTERÍSTICAS DA ESCOLA				REDE: MUNICIPAL				ESCOLA INDÍGENA: SIM			
CÓDIGO: 14351650		ESCOLA MUNICIPAL INDIGENA CEZARINA PEREIRA									
END: COMUNIDADE INDIGENA SAO GARBIEL				Nº: -		CEP: 69.358.-000					
BAIRRO: COMUNIDADE INDIGENA				LOCALIZAÇÃO: RURAL				MUNICÍPIO: UIRAMUTÃ			
DDD: -		TELEFONE: -		SALA DE AULA: 2		BIBLIOTECA: NÃO		REFEITÓRIO: NÃO			
LAB. DE INFORMÁTICA: NÃO		AUDITÓRIO: NÃO		PÁTIO COBERTO: NÃO		QUADRA DE ESPORTES: NÃO					

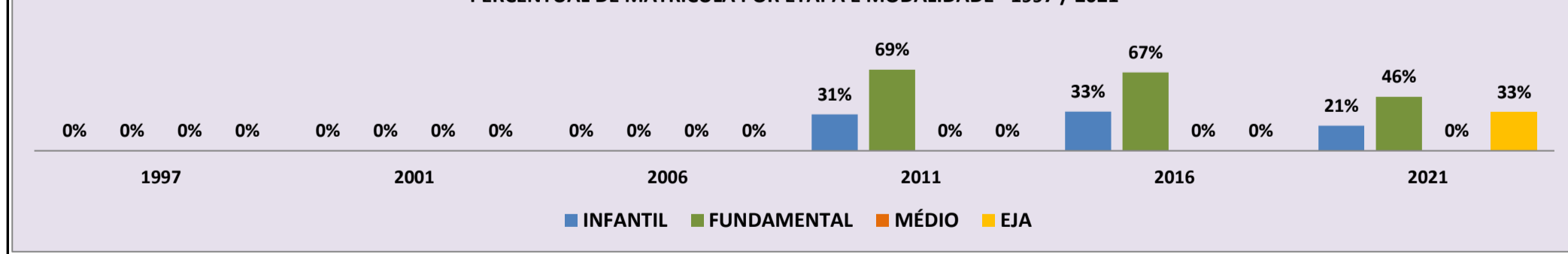
MATRÍCULA CENSO ESCOLAR

ANO	ENSINO REGULAR							ED. PROF. ENSINO TÉCNICO	TOTAL EM/EP	EDUC. JOVENS E ADULTOS			EDUC. ESPECIAL	TOTAL EDUCAÇÃO BÁSICA	CRESC / DECRES
	EDUCAÇÃO INFANTIL			ENSINO FUNDAMENTAL			ENSINO MÉDIO			ENSINO FUND.	ENSINO MÉDIO	TOTAL EJA			
	CRECHE	PRÉ-ESC.	TOTAL	INICIAIS	FINAIS	TOTAL									
2021	-	13	13	28	-	28	-	-	20	-	20	-	61	84,8%	
2020	-	10	10	23	-	23	-	-	-	-	-	-	33	17,9%	
2019	-	10	10	18	-	18	-	-	-	-	-	-	28	-6,7%	
2018	-	11	11	19	-	19	-	-	-	-	-	-	30	20,0%	
2017	-	10	10	15	-	15	-	-	-	-	-	-	25	38,9%	
2016	-	6	6	12	-	12	-	-	-	-	-	-	18	20,0%	
2015	-	7	7	8	-	8	-	-	-	-	-	-	15	-16,7%	
2014	-	7	7	11	-	11	-	-	-	-	-	-	18	-5,3%	
2013	-	5	5	14	-	14	-	-	-	-	-	-	19	-13,6%	
2012	-	6	6	16	-	16	-	-	-	-	-	-	22	-24,1%	
2011	-	9	9	20	-	20	-	-	-	-	-	-	29	-9,4%	
2010	-	9	9	23	-	23	-	-	-	-	-	-	32	18,5%	
2009	-	14	14	13	-	13	-	-	-	-	-	-	27	-100,0%	
2008	-	-	-	-	-	-	-	-	-	-	-	-	-	-100,0%	
2007	-	-	-	-	-	-	-	-	-	-	-	-	-	-100,0%	
2006	-	-	-	-	-	-	-	-	-	-	-	-	-	-100,0%	
2005	-	-	-	-	-	-	-	-	-	-	-	-	-	-100,0%	
2004	-	-	-	-	-	-	-	-	-	-	-	-	-	-100,0%	
2003	-	-	-	-	-	-	-	-	-	-	-	-	-	-100,0%	
2002	-	-	-	-	-	-	-	-	-	-	-	-	-	-100,0%	
2001	-	-	-	-	-	-	-	-	-	-	-	-	-	-100,0%	
2000	-	-	-	-	-	-	-	-	-	-	-	-	-	-100,0%	
1999	-	-	-	-	-	-	-	-	-	-	-	-	-	-100,0%	
1998	-	-	-	-	-	-	-	-	-	-	-	-	-	-100,0%	
1997	-	-	-	-	-	-	-	-	-	-	-	-	-	0,0%	

MATRÍCULA EDUCAÇÃO BÁSICA DA REDE MUNICIPAL

PERÍODO DE 1997/2021 DO MUNICÍPIO DE UIRAMUTÃ

PERCENTUAL DE MATRÍCULA POR ETAPA E MODALIDADE - 1997 / 2021

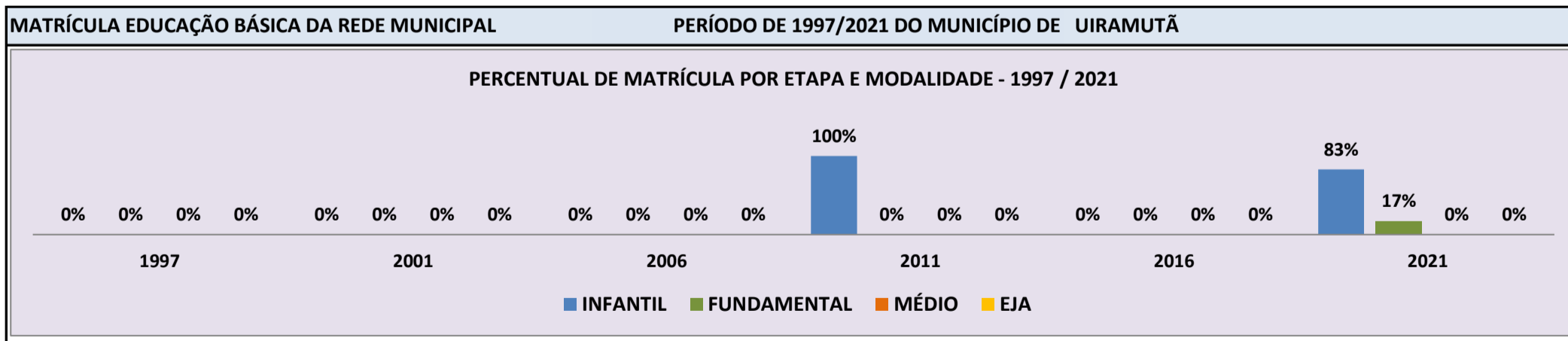


Fonte: INEP/Censo da Educação Básica

CENSO ESCOLAR EDUCAÇÃO BÁSICA - 1997 / 2021

DADOS E CARACTERÍSTICAS DA ESCOLA				REDE: MUNICIPAL				ESCOLA INDÍGENA: SIM			
CÓDIGO: 14374650		ESCOLA MUNICIPAL INDIGENA AMOOKO FRANCISCO PEREIRA						Nº: -		CEP: 69.358.-000	
END: COMUNIDADE INDIGENA SAO FRANCISCO				LOCALIZAÇÃO: RURAL				MUNICÍPIO: UIRAMUTÃ			
BAIRRO: COMUNIDADE INDIGENA		DDD: -		TELEFONE: -		SALA DE AULA: 2		BIBLIOTECA: NÃO		REFEITÓRIO: SIM	
LAB. DE INFORMÁTICA: NÃO		AUDITÓRIO: NÃO		PÁTIO COBERTO: NÃO		QUADRA DE ESPORTES: NÃO					

MATRÍCULA CENSO ESCOLAR															
ANO	ENSINO REGULAR							ED. PROF. ENSINO TÉCNICO	TOTAL EM/EP	EDUC. JOVENS E ADULTOS			EDUC. ESPECIAL	TOTAL EDUCAÇÃO BÁSICA	CRESC / DECRES
	EDUCAÇÃO INFANTIL			ENSINO FUNDAMENTAL			ENSINO MÉDIO			ENSINO FUND.	ENSINO MÉDIO	TOTAL EJA			
	CRECHE	PRÉ-ESC.	TOTAL	INICIAIS	FINAIS	TOTAL									
2021	-	34	34	7	-	7	-	-	-	-	-	-	1	41	95,2%
2020	-	14	14	7	-	7	-	-	-	-	-	-	1	21	-4,5%
2019	-	13	13	9	-	9	-	-	-	-	-	-	-	22	-21,4%
2018	-	22	22	6	-	6	-	-	-	-	-	-	1	28	-26,3%
2017	-	28	28	10	-	10	-	-	-	-	-	-	-	38	-100,0%
2016	-	-	-	-	-	-	-	-	-	-	-	-	-	-	-100,0%
2015	-	-	-	-	-	-	-	-	-	-	-	-	-	-	-100,0%
2014	-	18	18	-	-	-	-	-	-	-	-	-	-	18	28,6%
2013	-	14	14	-	-	-	-	-	-	-	-	-	-	14	-17,6%
2012	-	17	17	-	-	-	-	-	-	-	-	-	-	17	21,4%
2011	-	14	14	-	-	-	-	-	-	-	-	-	-	14	0,0%
2010	-	14	14	-	-	-	-	-	-	-	-	-	-	14	-100,0%
2009	-	-	-	-	-	-	-	-	-	-	-	-	-	-	-100,0%
2008	-	-	-	-	-	-	-	-	-	-	-	-	-	-	-100,0%
2007	-	-	-	-	-	-	-	-	-	-	-	-	-	-	-100,0%
2006	-	-	-	-	-	-	-	-	-	-	-	-	-	-	-100,0%
2005	-	-	-	-	-	-	-	-	-	-	-	-	-	-	-100,0%
2004	-	-	-	-	-	-	-	-	-	-	-	-	-	-	-100,0%
2003	-	-	-	-	-	-	-	-	-	-	-	-	-	-	-100,0%
2002	-	-	-	-	-	-	-	-	-	-	-	-	-	-	-100,0%
2001	-	-	-	-	-	-	-	-	-	-	-	-	-	-	-100,0%
2000	-	-	-	-	-	-	-	-	-	-	-	-	-	-	-100,0%
1999	-	-	-	-	-	-	-	-	-	-	-	-	-	-	-100,0%
1998	-	-	-	-	-	-	-	-	-	-	-	-	-	-	-100,0%
1997	-	-	-	-	-	-	-	-	-	-	-	-	-	-	0,0%

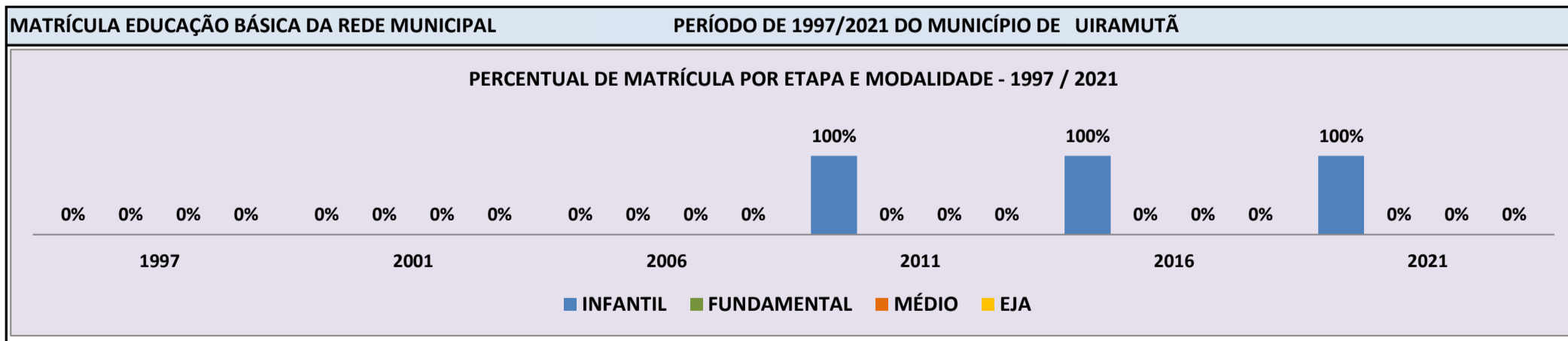


Fonte: INEP/Censo da Educação Básica

CENSO ESCOLAR EDUCAÇÃO BÁSICA - 1997 / 2021

DADOS E CARACTERÍSTICAS DA ESCOLA				REDE: MUNICIPAL				ESCOLA INDÍGENA: SIM			
CÓDIGO: 14374668		ESCOLA MUNICIPAL INDIGENA EUCLIDES NETO MACUXI						Nº: -		CEP: 69.358.-000	
END: COMUNIDADE INDIGENA LAGE				LOCALIZAÇÃO: RURAL				MUNICÍPIO: UIRAMUTÃ			
BAIRRO: COMUNIDADE INDIGENA		DDD: -		TELEFONE: -		SALA DE AULA: -		BIBLIOTECA: NÃO		REFEITÓRIO: NÃO	
LAB. DE INFORMÁTICA: NÃO		AUDITÓRIO: NÃO		PÁTIO COBERTO: NÃO		QUADRA DE ESPORTES: NÃO					

MATRÍCULA CENSO ESCOLAR																
ANO	ENSINO REGULAR							ED. PROF. ENSINO TÉCNICO	TOTAL EM/EP	EDUC. JOVENS E ADULTOS			EDUC. ESPECIAL	TOTAL EDUCAÇÃO BÁSICA	CRESC / DECRES	
	EDUCAÇÃO INFANTIL			ENSINO FUNDAMENTAL			ENSINO MÉDIO			ENSINO FUND.	ENSINO MÉDIO	TOTAL EJA				
	CRECHE	PRÉ-ESC.	TOTAL	INICIAIS	FINAIS	TOTAL										
2021	-	12	12	-	-	-	-	-	-	-	-	-	1	12	0,0%	
2020	-	12	12	-	-	-	-	-	-	-	-	-	-	12	-29,4%	
2019	-	17	17	-	-	-	-	-	-	-	-	-	1	17	-39,3%	
2018	-	20	20	8	-	8	-	-	-	-	-	-	-	28	211,1%	
2017	-	9	9	-	-	-	-	-	-	-	-	-	-	9	0,0%	
2016	-	9	9	-	-	-	-	-	-	-	-	-	-	9	-10,0%	
2015	-	10	10	-	-	-	-	-	-	-	-	-	-	10	11,1%	
2014	-	9	9	-	-	-	-	-	-	-	-	-	-	9	-10,0%	
2013	-	10	10	-	-	-	-	-	-	-	-	-	-	10	-16,7%	
2012	-	12	12	-	-	-	-	-	-	-	-	-	-	12	-14,3%	
2011	-	14	14	-	-	-	-	-	-	-	-	-	-	14	40,0%	
2010	-	10	10	-	-	-	-	-	-	-	-	-	-	10	-100,0%	
2009	-	-	-	-	-	-	-	-	-	-	-	-	-	-	-100,0%	
2008	-	-	-	-	-	-	-	-	-	-	-	-	-	-	-100,0%	
2007	-	-	-	-	-	-	-	-	-	-	-	-	-	-	-100,0%	
2006	-	-	-	-	-	-	-	-	-	-	-	-	-	-	-100,0%	
2005	-	-	-	-	-	-	-	-	-	-	-	-	-	-	-100,0%	
2004	-	-	-	-	-	-	-	-	-	-	-	-	-	-	-100,0%	
2003	-	-	-	-	-	-	-	-	-	-	-	-	-	-	-100,0%	
2002	-	-	-	-	-	-	-	-	-	-	-	-	-	-	-100,0%	
2001	-	-	-	-	-	-	-	-	-	-	-	-	-	-	-100,0%	
2000	-	-	-	-	-	-	-	-	-	-	-	-	-	-	-100,0%	
1999	-	-	-	-	-	-	-	-	-	-	-	-	-	-	-100,0%	
1998	-	-	-	-	-	-	-	-	-	-	-	-	-	-	-100,0%	
1997	-	-	-	-	-	-	-	-	-	-	-	-	-	-	0,0%	

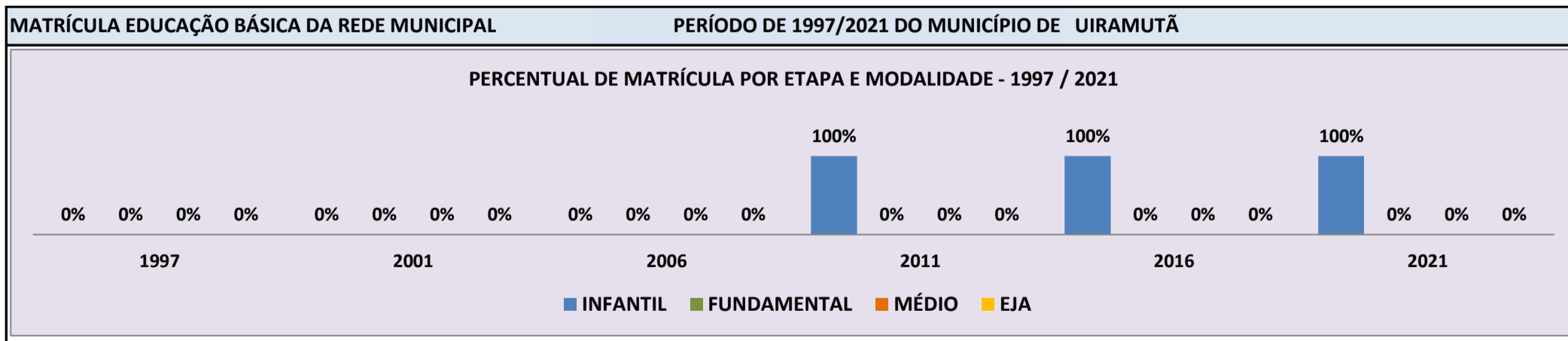


Fonte: INEP/Censo da Educação Básica

CENSO ESCOLAR EDUCAÇÃO BÁSICA - 1997 / 2021

DADOS E CARACTERÍSTICAS DA ESCOLA				REDE: MUNICIPAL				ESCOLA INDÍGENA: SIM			
CÓDIGO: 14374676		ESCOLA MUNICIPAL INDIGENA LUCIA DE OLIVEIRA									
END: COMUNIDADE SANTA CREUZA				Nº: S/N		CEP: 69.358.-000					
BAIRRO: -				LOCALIZAÇÃO: RURAL				MUNICÍPIO: UIRAMUTÃ			
DDD: 95		TELEFONE: 99112-5323		SALA DE AULA: 1		BIBLIOTECA: NÃO		REFEITÓRIO: SIM			
LAB. DE INFORMÁTICA: NÃO		AUDITÓRIO: NÃO		PÁTIO COBERTO: NÃO		QUADRA DE ESPORTES: NÃO					

MATRÍCULA CENSO ESCOLAR															
ANO	ENSINO REGULAR							ED. PROF. TÉCNICO	TOTAL EM/EP	EDUC. JOVENS E ADULTOS			EDUC. ESPECIAL	TOTAL EDUCAÇÃO BÁSICA	CRESC / DECRESC
	EDUCAÇÃO INFANTIL			ENSINO FUNDAMENTAL			ENSINO MÉDIO			ENSINO FUND.	ENSINO MÉDIO	TOTAL EJA			
	CRECHE	PRÉ-ESC.	TOTAL	INICIAIS	FINAIS	TOTAL									
2021	-	12	12	-	-	-	-	-	-	-	-	-	-	12	9,1%
2020	-	11	11	-	-	-	-	-	-	-	-	-	-	11	-8,3%
2019	-	12	12	-	-	-	-	-	-	-	-	-	-	12	-14,3%
2018	-	14	14	-	-	-	-	-	-	-	-	-	-	14	-12,5%
2017	-	16	16	-	-	-	-	-	-	-	-	-	-	16	14,3%
2016	-	14	14	-	-	-	-	-	-	-	-	-	-	14	7,7%
2015	-	13	13	-	-	-	-	-	-	-	-	-	-	13	8,3%
2014	-	12	12	-	-	-	-	-	-	-	-	-	-	12	-14,3%
2013	-	11	11	3	-	3	-	-	-	-	-	-	-	14	-6,7%
2012	-	15	15	-	-	-	-	-	-	-	-	-	-	15	36,4%
2011	-	11	11	-	-	-	-	-	-	-	-	-	-	11	-15,4%
2010	-	13	13	-	-	-	-	-	-	-	-	-	-	13	-100,0%
2009	-	-	-	-	-	-	-	-	-	-	-	-	-	-	-100,0%
2008	-	-	-	-	-	-	-	-	-	-	-	-	-	-	-100,0%
2007	-	-	-	-	-	-	-	-	-	-	-	-	-	-	-100,0%
2006	-	-	-	-	-	-	-	-	-	-	-	-	-	-	-100,0%
2005	-	-	-	-	-	-	-	-	-	-	-	-	-	-	-100,0%
2004	-	-	-	-	-	-	-	-	-	-	-	-	-	-	-100,0%
2003	-	-	-	-	-	-	-	-	-	-	-	-	-	-	-100,0%
2002	-	-	-	-	-	-	-	-	-	-	-	-	-	-	-100,0%
2001	-	-	-	-	-	-	-	-	-	-	-	-	-	-	-100,0%
2000	-	-	-	-	-	-	-	-	-	-	-	-	-	-	-100,0%
1999	-	-	-	-	-	-	-	-	-	-	-	-	-	-	-100,0%
1998	-	-	-	-	-	-	-	-	-	-	-	-	-	-	-100,0%
1997	-	-	-	-	-	-	-	-	-	-	-	-	-	-	0,0%



Fonte: INEP/Censo da Educação Básica

CENSO ESCOLAR EDUCAÇÃO BÁSICA - 1997 / 2021
3. GLOSSÁRIO

Nº	ESC.IND	ZONA	REDE	COD.ESCOLA	NOME DA ESCOLA	PAG.
1	SIM	RURAL	MUNICIPAL	14000873	ESCOLA MUNICIPAL INDIGENA DOM LOURENÇO ZOLLER	10
2	SIM	RURAL	MUNICIPAL	14001497	ESCOLA MUNICIPAL INDIGENA PRESIDENTE KENNEDY	11
3	SIM	RURAL	MUNICIPAL	14003007	ESCOLA MUNICIPAL INDIGENA CICERO CANUTO DE LIMA	12
4	SIM	RURAL	MUNICIPAL	14003171	ESCOLA MUNICIPAL INDIGENA TUXAUA PEDRO BARBOSA	13
5	SIM	RURAL	MUNICIPAL	14003414	ESCOLA MUNICIPAL INDIGENA SEVERINO PEREIRA DA SILVA	14
6	SIM	RURAL	MUNICIPAL	14003465	ESCOLA MUNICIPAL INDIGENA TUXAUA LAURO MELQUIOR	15
7	SIM	RURAL	MUNICIPAL	14006847	ESCOLA MUNICIPAL INDIGENA KOKO ADELIA DA SILVA	16
8	SIM	RURAL	MUNICIPAL	14006855	ESCOLA MUNICIPAL INDIGENA AMOKO VITURIANO ALFREDO	17
9	SIM	RURAL	MUNICIPAL	14007460	ESCOLA MUNICIPAL INDIGENA EPURUN ISANTAN INGARIKO	18
10	SIM	RURAL	MUNICIPAL	14007479	ESCOLA MUNICIPAL INDIGENA AMOKO PERI INGARIKO	19
11	SIM	RURAL	MUNICIPAL	14007487	ESCOLA MUNICIPAL INDIGENA PUKKENAK KAK PIRAKON	20
12	SIM	RURAL	MUNICIPAL	14007495	ESCOLA MUNICIPAL INDIGENA OZEIAS INGARIKO	21
13	SIM	RURAL	MUNICIPAL	14007509	ESCOLA MUNICIPAL INDIGENA KOKO ANDRELINA XAVIER	22
14	SIM	RURAL	MUNICIPAL	14007908	ESCOLA MUNICIPAL INDIGENA AMOOKO FRANCISCO AMARO	23
15	SIM	RURAL	MUNICIPAL	14007916	ESCOLA MUNICIPAL INDIGENA AMOOKO ROSENO	24
16	SIM	RURAL	MUNICIPAL	14007924	ESCOLA MUNICIPAL INDIGENA KOKO TEREZA DA SILVA	25
17	SIM	RURAL	MUNICIPAL	14008068	ESCOLA MUNICIPAL INDIGENA AMOOKO SARAMAN	26
18	SIM	RURAL	MUNICIPAL	14008076	ESCOLA MUNICIPAL INDIGENA SANTO AFONSO	27
19	SIM	RURAL	MUNICIPAL	14008084	ESCOLA MUNICIPAL INDIGENA KOKO MARIA	28
20	SIM	RURAL	MUNICIPAL	14008092	ESCOLA MUNICIPAL INDIGENA OSEIAS RIBEIRO	29
21	SIM	RURAL	MUNICIPAL	14009188	ESCOLA MUNICIPAL INDIGENA ROSA NASCIMENTO	30
22	SIM	RURAL	MUNICIPAL	14009196	ESCOLA MUNICIPAL INDIGENA AMOOKO JOAQUIM DE LIMA	31
23	SIM	RURAL	MUNICIPAL	14009200	ESCOLA MUNICIPAL INDIGENA KOKO CARMINHA	32
24	SIM	RURAL	MUNICIPAL	14009218	ESCOLA MUNICIPAL INDIGENA CELESTINO NASCIMENTO	33
25	SIM	RURAL	MUNICIPAL	14009226	ESCOLA MUNICIPAL INDIGENA MAIKARI INGARIKO	34
26	SIM	RURAL	MUNICIPAL	14320258	ESCOLA MUNICIPAL INDIGENA SAO LUCAS RODRIGUES	35
27	SIM	RURAL	MUNICIPAL	14320282	ESCOLA MUNICIPAL INDIGENA DOMINGOS DIAS	36
28	SIM	RURAL	MUNICIPAL	14321963	ESCOLA MUNICIPAL INDIGENA SANTA LUZIA	37
29	SIM	RURAL	MUNICIPAL	14322315	ESCOLA MUNICIPAL INDIGENA ANASTACIO DOS SANTOS	38
30	SIM	RURAL	MUNICIPAL	14322838	ESCOLA MUNICIPAL INDIGENA BERNARDO DA SILVA	39
31	SIM	RURAL	MUNICIPAL	14322897	ESCOLA MUNICIPAL INDIGENA DOMINGOS DOS SANTOS	40
32	NÃO	URBANA	MUNICIPAL	14324440	ESCOLA MUNICIPAL ANTONIO RODRIGUES DA SILVA	41
33	SIM	RURAL	MUNICIPAL	14324458	ESCOLA MUNICIPAL INDIGENA ARTHUR NABUCO DE ARAUJO	42
34	SIM	RURAL	MUNICIPAL	14324482	ESCOLA MUNICIPAL INDIGENA PRESIDENTE TANCREDO NEVES	43
35	SIM	RURAL	MUNICIPAL	14324490	ESCOLA MUNICIPAL INDIGENA MARINHA DOS SANTOS MOTA	44
36	SIM	RURAL	MUNICIPAL	14324504	ESCOLA MUNICIPAL INDIGENA AMELIO MORAES	45
37	SIM	RURAL	MUNICIPAL	14324512	ESCOLA MUNICIPAL INDIGENA CONSTANTINO PEREIRA DA SILVA	46
38	SIM	RURAL	MUNICIPAL	14324520	ESCOLA MUNICIPAL INDIGENA TACITO PROFIRIO CUNHA	47
39	SIM	RURAL	MUNICIPAL	14324873	ESCOLA MUNICIPAL INDIGENA MARIA VIANA PEREIRA	48
40	SIM	RURAL	MUNICIPAL	14324881	ESCOLA MUNICIPAL INDIGENA MAE ELIZA DE LIMA	49
41	SIM	RURAL	MUNICIPAL	14325128	ESCOLA MUNICIPAL INDIGENA KOKO CECILIA	50
42	SIM	RURAL	MUNICIPAL	14325136	ESCOLA MUNICIPAL INDIGENA PAJE MARCELO BARBOSA GOMES	51
43	SIM	RURAL	MUNICIPAL	14328003	ESCOLA MUNICIPAL INDIGENA AMOOKO DAVI DE SOUZA	52



CENSO ESCOLAR EDUCAÇÃO BÁSICA - 1997 / 2021

Nº	ESC.IND	ZONA	REDE	COD.ESCOLA	NOME DA ESCOLA	PAG.
44	SIM	RURAL	MUNICIPAL	14328208	ESCOLA MUNICIPAL INDIGENA KOKO XIE MACUXI	53
45	SIM	RURAL	MUNICIPAL	14349655	ESCOLA MUNICIPAL INDIGENA KOKO AGUIDA KASA WAI	54
46	SIM	RURAL	MUNICIPAL	14350653	ESCOLA MUNICIPAL INDIGENA KOKO CARMELITA MACUXI	55
47	SIM	RURAL	MUNICIPAL	14351650	ESCOLA MUNICIPAL INDIGENA CEZARINA PEREIRA	56
48	SIM	RURAL	MUNICIPAL	14374650	ESCOLA MUNICIPAL INDIGENA AMOOKO FRANCISCO PEREIRA	57
49	SIM	RURAL	MUNICIPAL	14374668	ESCOLA MUNICIPAL INDIGENA EUCLIDES NETO MACUXI	58
50	SIM	RURAL	MUNICIPAL	14374676	ESCOLA MUNICIPAL INDIGENA LUCIA DE OLIVEIRA	59