

**MUNICÍPIO DE SÃO LUIZ**  
**RORAIMA – RR**



**REDE MUNICIPAL**

**CENSO ESCOLAR DA EDUCAÇÃO BÁSICA**

**PERÍODO 1997 A 2021**



**ELABORAÇÃO:**



**DADOS RORAIMA**

**www.dadosroraima.com**

**Contato: 95 98107-8178**

**Fonte: INEP/Censo da Educação Básica**

## SUMÁRIO

INTRODUÇÃO, 4

1. MATRÍCULA DO CENSO ESCOLAR NO PERÍODO DE 1997 A 2021, 5

a. Consolidado Matrícula no período de 1997 a 2021 - Geral, 6

b. Consolidado Matrícula no período de 1997 a 2021 – Escolas Não Indígenas, 7

c. Consolidado Matrícula no período de 1997 a 2021 – Escolas Indígenas, 8

2. RELAÇÃO DAS ESCOLAS EXISTENTES NO PERÍODO 1997 A 2021, 9

3. GLOSSÁRIO, 32

## INTRODUÇÃO

Este trabalho é dedicado a criação dos nove municípios do estado de Roraima, hoje perfazendo um total de 15 municípios, desta forma, em comemoração aos vinte e cinco anos dos novos municípios, foi feito um levantamento do Censo Escolar da Educação Básica, incluindo todos os municípios do estado no período de 1997 a 2021.

O município de **SÃO LUIZ** com população de **8.232** habitantes ( Estimativa do IBGE de 01/07/2021), PIB per capita de **R\$ 18.485,82** (2019), com Matrícula na Educação Básica da Rede Municipal em **2021** de **1.178** alunos, e **7** escolas municipal. Quando em **1997** existia, **83** alunos, e **1** escola/s, a quantidade de escola aumentou em **6** escola/s, quanto aos alunos houve um aumento de **1319%** .

Dessas **7** escolas hoje da Rede Municipal **6** escola/s não indígena/s e **1** indígena/s. Espero que este trabalho seja bastante útil para análise daqueles interessados em um estudo futuro.

Um forte e grande abraço

Damião Maximino  
Proprietário do Site



**1**

**MATRÍCULA DO CENSO ESCOLAR**

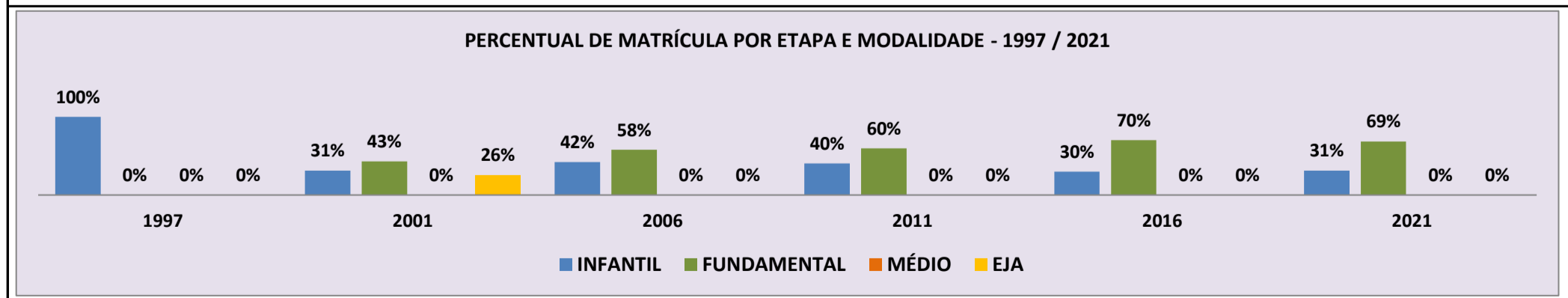
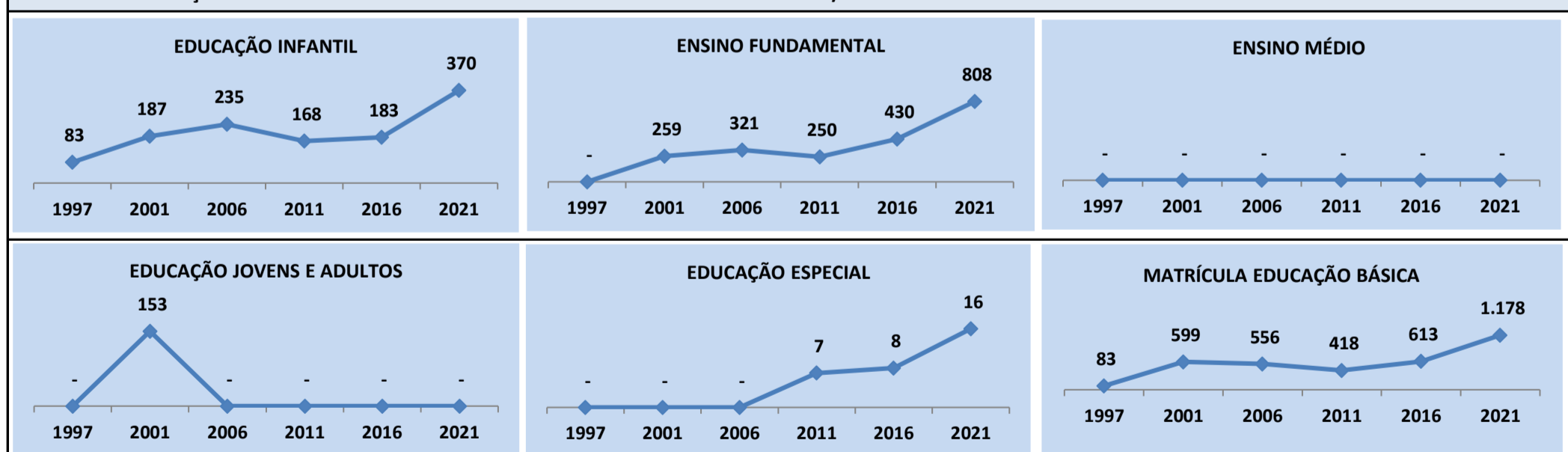
**EDUCAÇÃO BÁSICA**

**NO PERÍODO DE 1997 A 2021**

**CENSO ESCOLAR EDUCAÇÃO BÁSICA - 1997 / 2021**

NÚMERO DE MATRÍCULA - 1997 / 2021		MUNICÍPIO: SÃO LUIZ							GERAL			REDE: MUNICIPAL			
ANO	ENSINO REGULAR						ED. PROF. ENSINO TÉCNICO	TOTAL EM/EP	EDUC. JOVENS E ADULTOS			EDUC. ESPECIAL	TOTAL EDUCAÇÃO BÁSICA	CRESC / DECRES	
	EDUCAÇÃO INFANTIL			ENSINO FUNDAMENTAL					ENSINO MÉDIO	ENSINO FUND.	ENSINO MÉDIO				TOTAL EJA
	CRECHE	PRÉ-ESC.	TOTAL	INICIAIS	FINAIS	TOTAL									
2021	143	227	370	589	219	808	-	-	-	-	-	16	1.178	7,2%	
2020	141	230	371	585	143	728	-	-	-	-	-	15	1.099	7,7%	
2019	140	208	348	581	91	672	-	-	-	-	-	13	1.020	11,4%	
2018	128	198	326	493	97	590	-	-	-	-	-	13	916	14,4%	
2017	85	198	283	474	44	518	-	-	-	-	-	6	801	30,7%	
2016	-	183	183	430	-	430	-	-	-	-	-	8	613	-2,9%	
2015	-	179	179	452	-	452	-	-	-	-	-	6	631	7,3%	
2014	-	177	177	411	-	411	-	-	-	-	-	5	588	2,8%	
2013	-	173	173	399	-	399	-	-	-	-	-	7	572	29,1%	
2012	-	162	162	281	-	281	-	-	-	-	-	4	443	6,0%	
2011	-	168	168	245	5	250	-	-	-	-	-	7	418	-15,2%	
2010	-	179	179	314	-	314	-	-	-	-	-	8	493	-6,3%	
2009	-	304	304	222	-	222	-	-	-	-	-	3	526	6,0%	
2008	-	234	234	262	-	262	-	-	-	-	-	6	496	-11,0%	
2007	-	235	235	322	-	322	-	-	-	-	-	3	557	0,2%	
2006	-	235	235	321	-	321	-	-	-	-	-	-	556	-13,5%	
2005	-	239	239	404	-	404	-	-	-	-	-	-	643	30,7%	
2004	-	199	199	293	-	293	-	-	-	-	-	-	492	-16,6%	
2003	-	-	188	326	-	326	-	-	-	-	76	-	590	-21,2%	
2002	-	-	224	373	-	373	-	-	-	-	152	-	749	25,0%	
2001	-	-	187	259	-	259	-	-	-	-	153	-	599	9,3%	
2000	-	-	56	437	55	492	-	-	-	-	-	-	548	-6,5%	
1999	-	-	130	401	55	456	-	-	-	-	-	-	586	357,8%	
1998	-	-	118	10	-	10	-	-	-	-	-	-	128	54,2%	
1997	-	-	83	-	-	-	-	-	-	-	-	-	83	0,0%	

**MATRÍCULA EDUCAÇÃO BÁSICA DA REDE MUNICIPAL PERÍODO DE 1997/2021 DO MUNICÍPIO DE SÃO LUIZ**

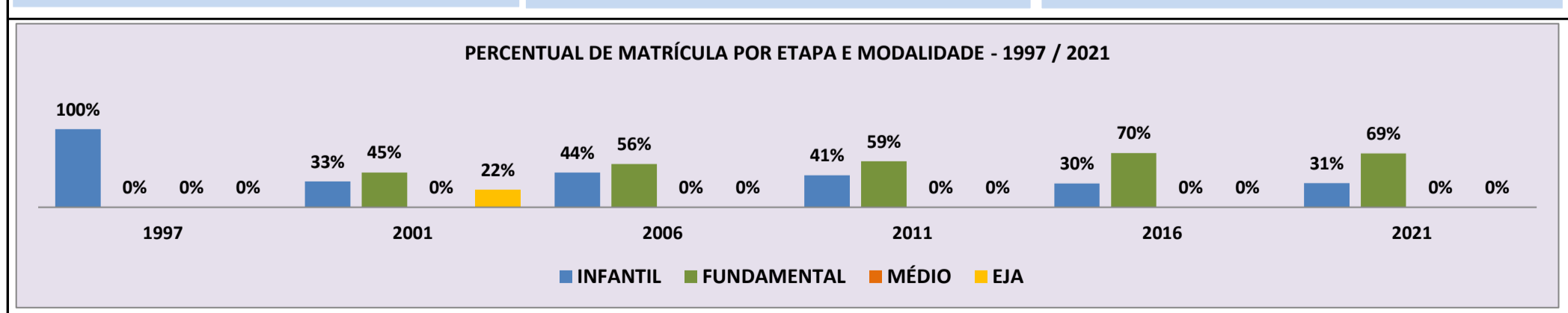
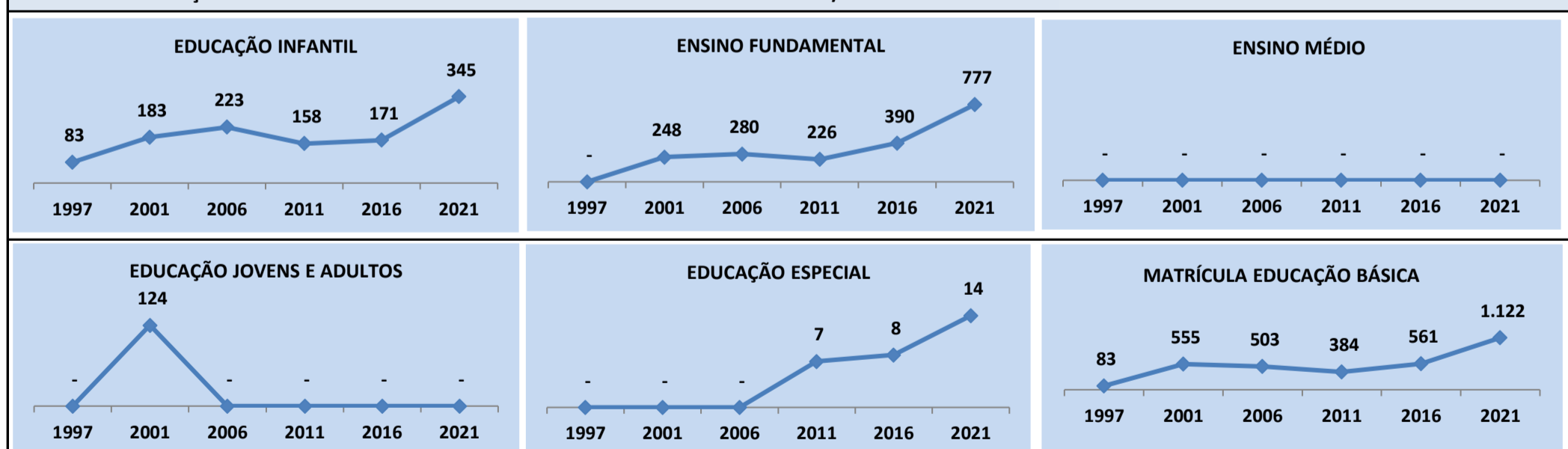


Fonte: INEP/Censo da Educação Básica

**CENSO ESCOLAR EDUCAÇÃO BÁSICA - 1997 / 2021**

NÚMERO DE MATRÍCULA - 1997 / 2021		MUNICÍPIO: SÃO LUIZ							ESCOLAS NÃO INDÍGENA			REDE: MUNICIPAL			
ANO	ENSINO REGULAR							ED. PROF. ENSINO TÉCNICO	TOTAL EM/EP	EDUC. JOVENS E ADULTOS			EDUC. ESPECIAL	TOTAL EDUCAÇÃO BÁSICA	CRESC / DECRES
	EDUCAÇÃO INFANTIL			ENSINO FUNDAMENTAL			ENSINO MÉDIO			ENSINO FUND.	ENSINO MÉDIO	TOTAL EJA			
	CRECHE	PRÉ-ESC.	TOTAL	INICIAIS	FINAIS	TOTAL									
2021	133	212	345	558	219	777	-	-	-	-	-	-	14	1.122	7,2%
2020	137	215	352	552	143	695	-	-	-	-	-	-	15	1.047	7,6%
2019	140	197	337	545	91	636	-	-	-	-	-	-	13	973	12,0%
2018	128	187	315	457	97	554	-	-	-	-	-	-	13	869	14,2%
2017	85	191	276	441	44	485	-	-	-	-	-	-	6	761	35,7%
2016	-	171	171	390	-	390	-	-	-	-	-	-	8	561	-2,1%
2015	-	161	161	412	-	412	-	-	-	-	-	-	6	573	5,3%
2014	-	167	167	377	-	377	-	-	-	-	-	-	5	544	4,4%
2013	-	154	154	367	-	367	-	-	-	-	-	-	7	521	25,8%
2012	-	158	158	256	-	256	-	-	-	-	-	-	4	414	7,8%
2011	-	158	158	221	5	226	-	-	-	-	-	-	7	384	-15,6%
2010	-	168	168	287	-	287	-	-	-	-	-	-	8	455	-5,8%
2009	-	286	286	197	-	197	-	-	-	-	-	-	3	483	10,3%
2008	-	217	217	221	-	221	-	-	-	-	-	-	6	438	-10,6%
2007	-	220	220	270	-	270	-	-	-	-	-	-	3	490	-2,6%
2006	-	223	223	280	-	280	-	-	-	-	-	-	-	503	-12,4%
2005	-	227	227	347	-	347	-	-	-	-	-	-	-	574	34,7%
2004	-	180	180	246	-	246	-	-	-	-	-	-	-	426	-21,5%
2003	-	-	171	296	-	296	-	-	-	-	76	-	-	543	-22,1%
2002	-	-	208	355	-	355	-	-	-	-	-	134	-	697	25,6%
2001	-	-	183	248	-	248	-	-	-	-	-	124	-	555	5,7%
2000	-	-	56	414	55	469	-	-	-	-	-	-	-	525	-6,9%
1999	-	-	130	379	55	434	-	-	-	-	-	-	-	564	340,6%
1998	-	-	118	10	-	10	-	-	-	-	-	-	-	128	54,2%
1997	-	-	83	-	-	-	-	-	-	-	-	-	-	83	0,0%

**MATRÍCULA EDUCAÇÃO BÁSICA DA REDE MUNICIPAL PERÍODO DE 1997/2021 DO MUNICÍPIO DE SÃO LUIZ**

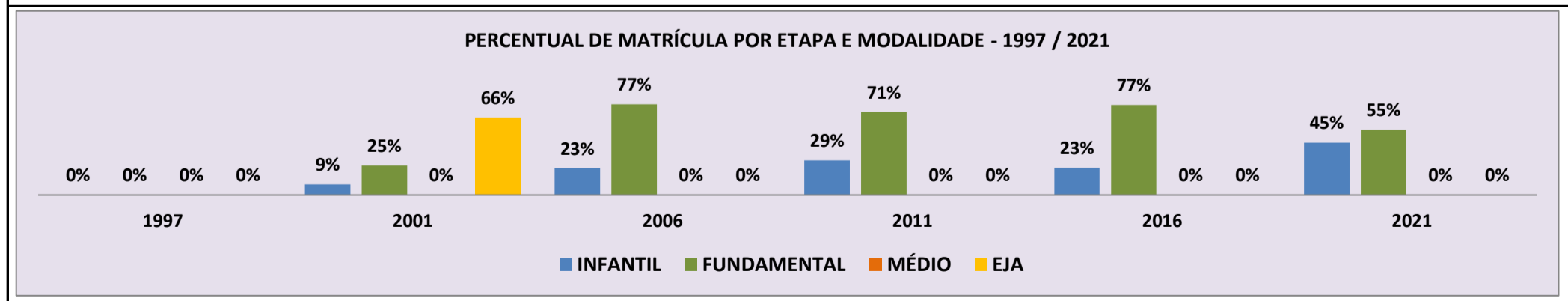
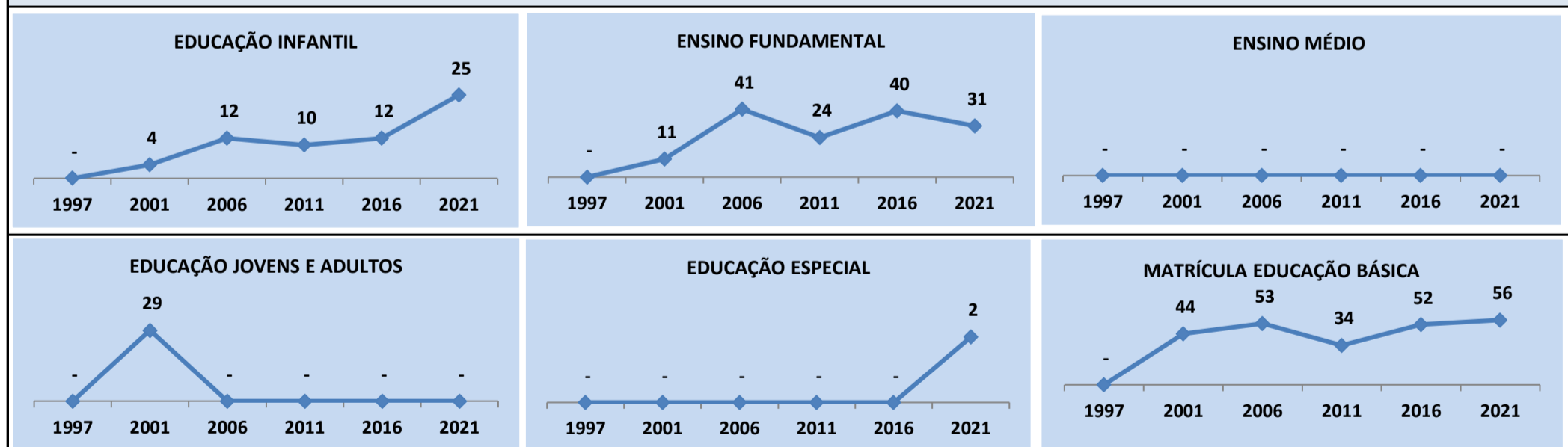


Fonte: INEP/Censo da Educação Básica

**CENSO ESCOLAR EDUCAÇÃO BÁSICA - 1997 / 2021**

NÚMERO DE MATRÍCULA - 1997 / 2021		MUNICÍPIO: SÃO LUIZ							ESCOLAS INDÍGENA			REDE: MUNICIPAL			
ANO	ENSINO REGULAR							ED. PROF.		EDUC. JOVENS E ADULTOS			EDUC. ESPECIAL	TOTAL EDUCAÇÃO BÁSICA	CRESC / DECRESC
	EDUCAÇÃO INFANTIL			ENSINO FUNDAMENTAL			ENSINO MÉDIO	ENSINO TÉCNICO	TOTAL EM/EP	ENSINO FUND.	ENSINO MÉDIO	TOTAL EJA			
	CRECHE	PRÉ-ESC.	TOTAL	INICIAIS	FINAIS	TOTAL									
2021	10	15	25	31	-	31	-	-	-	-	-	-	2	56	7,7%
2020	4	15	19	33	-	33	-	-	-	-	-	-	-	52	10,6%
2019	-	11	11	36	-	36	-	-	-	-	-	-	-	47	0,0%
2018	-	11	11	36	-	36	-	-	-	-	-	-	-	47	17,5%
2017	-	7	7	33	-	33	-	-	-	-	-	-	-	40	-23,1%
2016	-	12	12	40	-	40	-	-	-	-	-	-	-	52	-10,3%
2015	-	18	18	40	-	40	-	-	-	-	-	-	-	58	31,8%
2014	-	10	10	34	-	34	-	-	-	-	-	-	-	44	-13,7%
2013	-	19	19	32	-	32	-	-	-	-	-	-	-	51	75,9%
2012	-	4	4	25	-	25	-	-	-	-	-	-	-	29	-14,7%
2011	-	10	10	24	-	24	-	-	-	-	-	-	-	34	-10,5%
2010	-	11	11	27	-	27	-	-	-	-	-	-	-	38	-11,6%
2009	-	18	18	25	-	25	-	-	-	-	-	-	-	43	-25,9%
2008	-	17	17	41	-	41	-	-	-	-	-	-	-	58	-13,4%
2007	-	15	15	52	-	52	-	-	-	-	-	-	-	67	26,4%
2006	-	12	12	41	-	41	-	-	-	-	-	-	-	53	-23,2%
2005	-	12	12	57	-	57	-	-	-	-	-	-	-	69	4,5%
2004	-	19	19	47	-	47	-	-	-	-	-	-	-	66	40,4%
2003	-	-	17	30	-	30	-	-	-	-	-	-	-	47	-9,6%
2002	-	-	16	18	-	18	-	-	-	-	-	18	-	52	18,2%
2001	-	-	4	11	-	11	-	-	-	-	-	29	-	44	91,3%
2000	-	-	-	23	-	23	-	-	-	-	-	-	-	23	4,5%
1999	-	-	-	22	-	22	-	-	-	-	-	-	-	22	-100,0%
1998	-	-	-	-	-	-	-	-	-	-	-	-	-	-	-100,0%
1997	-	-	-	-	-	-	-	-	-	-	-	-	-	-	0,0%

**MATRÍCULA EDUCAÇÃO BÁSICA DA REDE MUNICIPAL PERÍODO DE 1997/2021 DO MUNICÍPIO DE SÃO LUIZ**



Fonte: INEP/Censo da Educação Básica





**2**

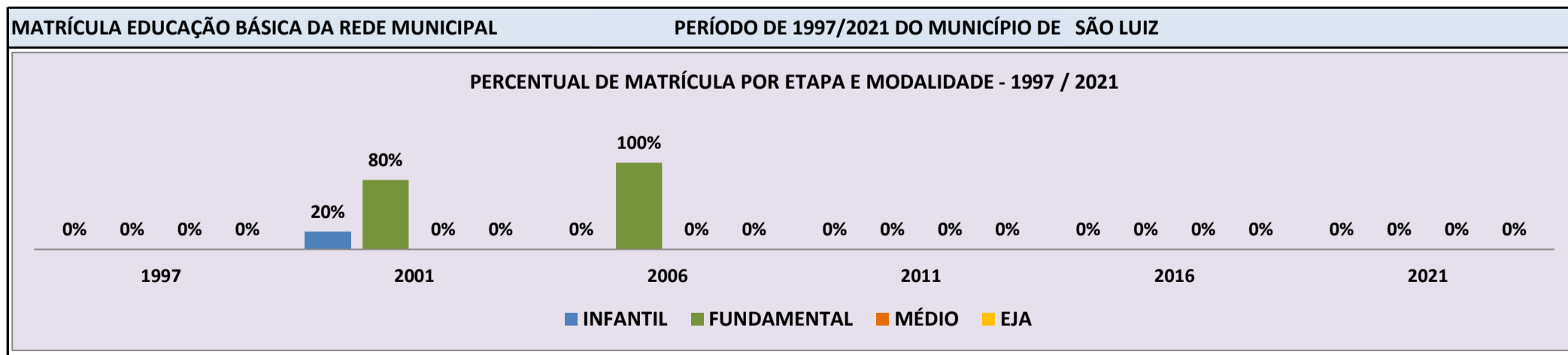
**RELAÇÃO DAS ESCOLAS EXISTENTES**

**NO PERÍODO DE 1997 A 2021**

**CENSO ESCOLAR EDUCAÇÃO BÁSICA - 1997 / 2021**

<b>DADOS E CARACTERÍSTICAS DA ESCOLA</b>				<b>REDE: MUNICIPAL</b>				<b>ESCOLA INDÍGENA: NÃO</b>			
<b>CÓDIGO: 14004410</b>		<b>ESCOLA MUNICIPAL JOÃO BATISTA SOARES</b>									
<b>END: VICINAL 26 - KM 38 - BR 210</b>				<b>Nº: S/N</b>		<b>CEP: 69.370.-000</b>					
<b>BAIRRO: -</b>				<b>LOCALIZAÇÃO: RURAL</b>				<b>MUNICÍPIO: SÃO LUIZ</b>			
<b>DDD: 95</b>		<b>TELEFONE: 5371408</b>		<b>SALA DE AULA: -</b>		<b>BIBLIOTECA: -</b>		<b>REFEITÓRIO: -</b>			
<b>LAB. DE INFORMÁTICA: -</b>		<b>AUDITÓRIO: -</b>		<b>PÁTIO COBERTO: -</b>		<b>QUADRA DE ESPORTES: -</b>					

MATRÍCULA CENSO ESCOLAR															
ANO	ENSINO REGULAR							ED. PROF. ENSINO TÉCNICO	TOTAL EM/EP	EDUC. JOVENS E ADULTOS			EDUC. ESPECIAL	TOTAL EDUCAÇÃO BÁSICA	CRESC / DECRESC
	EDUCAÇÃO INFANTIL			ENSINO FUNDAMENTAL			ENSINO MÉDIO			ENSINO FUND.	ENSINO MÉDIO	TOTAL EJA			
	CRECHE	PRÉ-ESC.	TOTAL	INICIAIS	FINAIS	TOTAL									
2021	-	-	-	-	-	-	-	-	-	-	-	-	-	-	-100,0%
2020	-	-	-	-	-	-	-	-	-	-	-	-	-	-	-100,0%
2019	-	-	-	-	-	-	-	-	-	-	-	-	-	-	-100,0%
2018	-	-	-	-	-	-	-	-	-	-	-	-	-	-	-100,0%
2017	-	-	-	-	-	-	-	-	-	-	-	-	-	-	-100,0%
2016	-	-	-	-	-	-	-	-	-	-	-	-	-	-	-100,0%
2015	-	-	-	-	-	-	-	-	-	-	-	-	-	-	-100,0%
2014	-	-	-	-	-	-	-	-	-	-	-	-	-	-	-100,0%
2013	-	-	-	-	-	-	-	-	-	-	-	-	-	-	-100,0%
2012	-	-	-	-	-	-	-	-	-	-	-	-	-	-	-100,0%
2011	-	-	-	-	-	-	-	-	-	-	-	-	-	-	-100,0%
2010	-	-	-	-	-	-	-	-	-	-	-	-	-	-	-100,0%
2009	-	-	-	-	-	-	-	-	-	-	-	-	-	-	-100,0%
2008	-	-	-	-	-	-	-	-	-	-	-	-	-	-	-100,0%
2007	-	-	-	-	-	-	-	-	-	-	-	-	-	-	-100,0%
2006	-	-	-	17	-	17	-	-	-	-	-	-	-	17	13,3%
2005	-	5	5	10	-	10	-	-	-	-	-	-	-	15	-25,0%
2004	-	11	11	9	-	9	-	-	-	-	-	-	-	20	11,1%
2003	-	-	7	11	-	11	-	-	-	-	-	-	-	18	5,9%
2002	-	-	8	9	-	9	-	-	-	-	-	-	-	17	-15,0%
2001	-	-	4	16	-	16	-	-	-	-	-	-	-	20	-20,0%
2000	-	-	-	25	-	25	-	-	-	-	-	-	-	25	13,6%
1999	-	-	3	19	-	19	-	-	-	-	-	-	-	22	-100,0%
1998	-	-	-	-	-	-	-	-	-	-	-	-	-	-	-100,0%
1997	-	-	-	-	-	-	-	-	-	-	-	-	-	-	0,0%

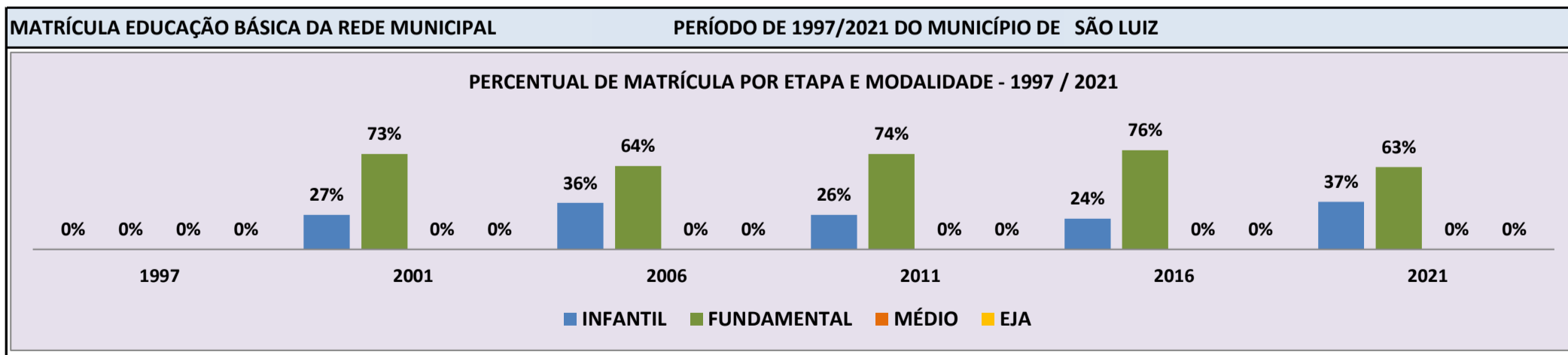


Fonte: INEP/Censo da Educação Básica

**CENSO ESCOLAR EDUCAÇÃO BÁSICA - 1997 / 2021**

<b>DADOS E CARACTERÍSTICAS DA ESCOLA</b>				<b>REDE: MUNICIPAL</b>				<b>ESCOLA INDÍGENA: NÃO</b>			
<b>CÓDIGO: 14004739</b>				<b>ESCOLA MUNICIPAL SANTILIMA DA CRUZ</b>							
<b>END: VICINAL 26</b>				<b>Nº: S/N</b>				<b>CEP: 69.370.-000</b>			
<b>BAIRRO: VICINAL</b>				<b>LOCALIZAÇÃO: RURAL</b>				<b>MUNICÍPIO: SÃO LUIZ</b>			
<b>DDD: 95</b>		<b>TELEFONE: 99970-3135</b>		<b>SALA DE AULA: 3</b>		<b>BIBLIOTECA: SIM</b>		<b>REFEITÓRIO: SIM</b>			
<b>LAB. DE INFORMÁTICA: NÃO</b>		<b>AUDITÓRIO: NÃO</b>		<b>PÁTIO COBERTO: NÃO</b>		<b>QUADRA DE ESPORTES: NÃO</b>					

MATRÍCULA CENSO ESCOLAR															
ANO	ENSINO REGULAR						ED. PROF. ENSINO TÉCNICO	TOTAL EM/EP	EDUC. JOVENS E ADULTOS			EDUC. ESPECIAL	TOTAL EDUCAÇÃO BÁSICA	CRESC / DECRESC	
	EDUCAÇÃO INFANTIL			ENSINO FUNDAMENTAL					ENSINO MÉDIO	ENSINO FUND.	ENSINO MÉDIO				TOTAL EJA
	CRECHE	PRÉ-ESC.	TOTAL	INICIAIS	FINAIS	TOTAL									
2021	4	15	19	33	-	33	-	-	-	-	-	-	52	18,2%	
2020	4	15	19	25	-	25	-	-	-	-	-	-	44	2,3%	
2019	-	19	19	24	-	24	-	-	-	-	-	-	43	26,5%	
2018	-	15	15	19	-	19	-	-	-	-	-	-	34	-5,6%	
2017	-	12	12	24	-	24	-	-	-	-	-	-	36	-5,3%	
2016	-	9	9	29	-	29	-	-	-	-	-	-	38	2,7%	
2015	-	9	9	28	-	28	-	-	-	-	-	-	37	-15,9%	
2014	-	16	16	28	-	28	-	-	-	-	-	-	44	-10,2%	
2013	-	9	9	40	-	40	-	-	-	-	-	-	49	8,9%	
2012	-	18	18	27	-	27	-	-	-	-	-	-	45	32,4%	
2011	-	9	9	20	5	25	-	-	-	-	-	-	34	-30,6%	
2010	-	8	8	41	-	41	-	-	-	-	-	-	49	-3,9%	
2009	-	15	15	36	-	36	-	-	-	-	-	-	51	30,8%	
2008	-	14	14	25	-	25	-	-	-	-	-	-	39	-13,3%	
2007	-	13	13	32	-	32	-	-	-	-	-	-	45	60,7%	
2006	-	10	10	18	-	18	-	-	-	-	-	-	28	-31,7%	
2005	-	8	8	33	-	33	-	-	-	-	-	-	41	10,8%	
2004	-	7	7	30	-	30	-	-	-	-	-	-	37	19,4%	
2003	-	-	9	22	-	22	-	-	-	-	-	-	31	-51,6%	
2002	-	-	15	49	-	49	-	-	-	-	-	-	64	30,6%	
2001	-	-	13	36	-	36	-	-	-	-	-	-	49	-10,9%	
2000	-	-	-	55	-	55	-	-	-	-	-	-	55	-5,2%	
1999	-	-	-	52	6	58	-	-	-	-	-	-	58	-100,0%	
1998	-	-	-	-	-	-	-	-	-	-	-	-	-	-100,0%	
1997	-	-	-	-	-	-	-	-	-	-	-	-	-	0,0%	

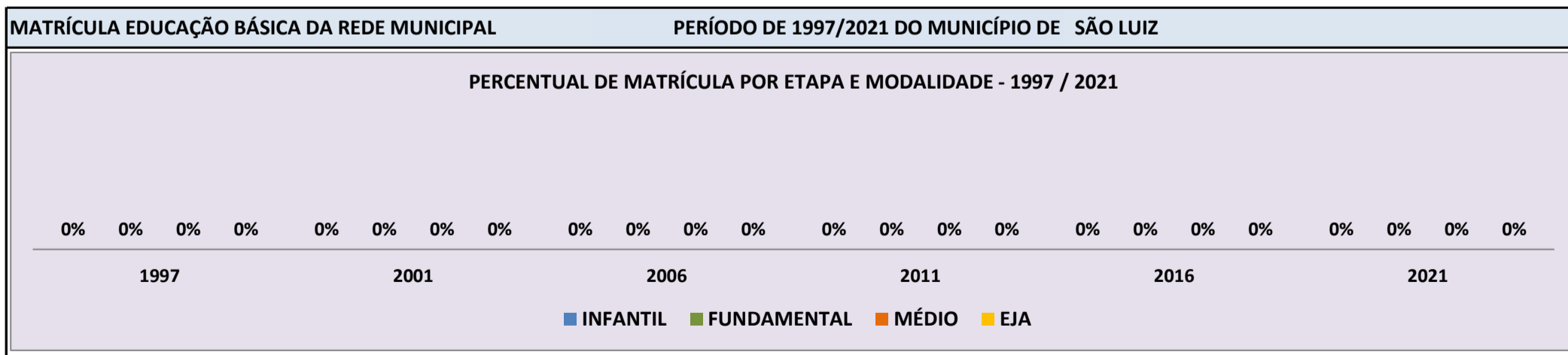


Fonte: INEP/Censo da Educação Básica

**CENSO ESCOLAR EDUCAÇÃO BÁSICA - 1997 / 2021**

<b>DADOS E CARACTERÍSTICAS DA ESCOLA</b>		<b>REDE: MUNICIPAL</b>		<b>ESCOLA INDÍGENA: NÃO</b>	
<b>CÓDIGO: 14004895</b>		<b>ESCOLA MUNICIPAL ÁUREA PINHEIRO DE MAGALHÃES</b>			
<b>END:</b>		-		<b>Nº:</b>	-
<b>BAIRRO:</b>		-		<b>LOCALIZAÇÃO: RURAL</b>	
<b>DDD:</b>		-		<b>MUNICÍPIO: SÃO LUIZ</b>	
<b>LAB. DE INFORMÁTICA:</b>		-		<b>SALA DE AULA:</b>	-
<b>AUDITÓRIO:</b>		-		<b>BIBLIOTECA:</b>	-
<b>REFEITÓRIO:</b>		-		<b>QUADRA DE ESPORTES:</b>	

MATRÍCULA CENSO ESCOLAR															
ANO	ENSINO REGULAR							ED. PROF. ENSINO TÉCNICO	TOTAL EM/EP	EDUC. JOVENS E ADULTOS			EDUC. ESPECIAL	TOTAL EDUCAÇÃO BÁSICA	CRESC / DECRESC
	EDUCAÇÃO INFANTIL			ENSINO FUNDAMENTAL			ENSINO MÉDIO			ENSINO FUND.	ENSINO MÉDIO	TOTAL EJA			
	CRECHE	PRÉ-ESC.	TOTAL	INICIAIS	FINAIS	TOTAL									
2021	-	-	-	-	-	-	-	-	-	-	-	-	-	-	-100,0%
2020	-	-	-	-	-	-	-	-	-	-	-	-	-	-	-100,0%
2019	-	-	-	-	-	-	-	-	-	-	-	-	-	-	-100,0%
2018	-	-	-	-	-	-	-	-	-	-	-	-	-	-	-100,0%
2017	-	-	-	-	-	-	-	-	-	-	-	-	-	-	-100,0%
2016	-	-	-	-	-	-	-	-	-	-	-	-	-	-	-100,0%
2015	-	-	-	-	-	-	-	-	-	-	-	-	-	-	-100,0%
2014	-	-	-	-	-	-	-	-	-	-	-	-	-	-	-100,0%
2013	-	-	-	-	-	-	-	-	-	-	-	-	-	-	-100,0%
2012	-	-	-	-	-	-	-	-	-	-	-	-	-	-	-100,0%
2011	-	-	-	-	-	-	-	-	-	-	-	-	-	-	-100,0%
2010	-	-	-	-	-	-	-	-	-	-	-	-	-	-	-100,0%
2009	-	-	-	-	-	-	-	-	-	-	-	-	-	-	-100,0%
2008	-	-	-	-	-	-	-	-	-	-	-	-	-	-	-100,0%
2007	-	-	-	-	-	-	-	-	-	-	-	-	-	-	-100,0%
2006	-	-	-	-	-	-	-	-	-	-	-	-	-	-	-100,0%
2005	-	-	-	-	-	-	-	-	-	-	-	-	-	-	-100,0%
2004	-	-	-	-	-	-	-	-	-	-	-	-	-	-	-100,0%
2003	-	-	1	1	-	1	-	-	-	-	-	-	-	2	-60,0%
2002	-	-	-	5	-	5	-	-	-	-	-	-	-	5	-100,0%
2001	-	-	-	-	-	-	-	-	-	-	-	-	-	-	-100,0%
2000	-	-	-	-	-	-	-	-	-	-	-	-	-	-	-100,0%
1999	-	-	-	-	-	-	-	-	-	-	-	-	-	-	-100,0%
1998	-	-	-	-	-	-	-	-	-	-	-	-	-	-	-100,0%
1997	-	-	-	-	-	-	-	-	-	-	-	-	-	-	0,0%

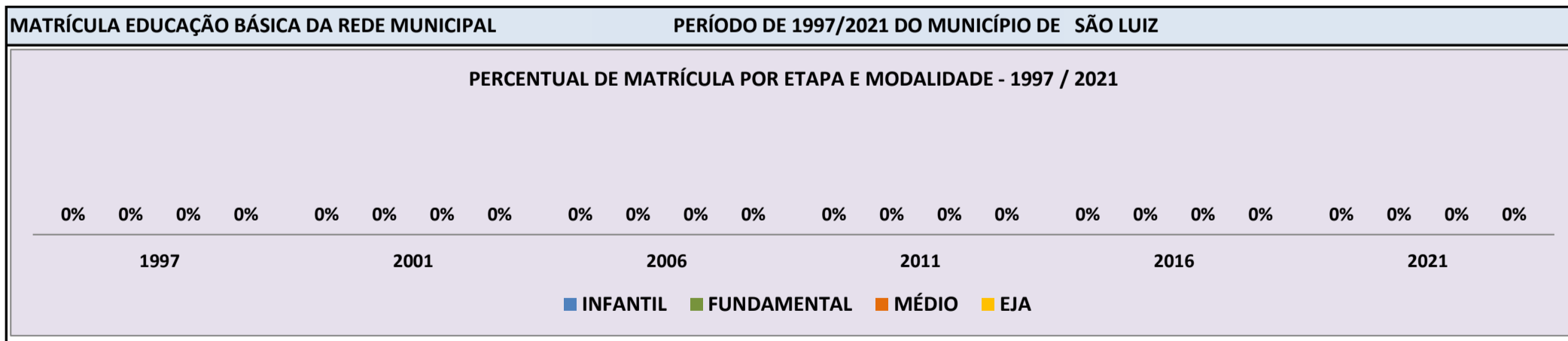


Fonte: INEP/Censo da Educação Básica

**CENSO ESCOLAR EDUCAÇÃO BÁSICA - 1997 / 2021**

<b>DADOS E CARACTERÍSTICAS DA ESCOLA</b>		<b>REDE: MUNICIPAL</b>		<b>ESCOLA INDÍGENA: NÃO</b>	
<b>CÓDIGO: 14004917</b>		<b>ESCOLA MUNICIPAL CECÍLIA MEIRELES</b>			
<b>END: VICINAL 12 - BR 210</b>		<b>Nº: -</b>		<b>CEP: 69370000</b>	
<b>BAIRRO: -</b>		<b>LOCALIZAÇÃO: RURAL</b>		<b>MUNICÍPIO: SÃO LUIZ</b>	
<b>DDD: -</b>		<b>TELEFONE: -</b>		<b>SALA DE AULA: -</b>	
<b>LAB. DE INFORMÁTICA: -</b>		<b>AUDITÓRIO: -</b>		<b>PÁTIO COBERTO: -</b>	
		<b>BIBLIOTECA: -</b>		<b>REFEITÓRIO: -</b>	
		<b>QUADRA DE ESPORTES: -</b>			

<b>MATRÍCULA CENSO ESCOLAR</b>															
<b>ANO</b>	<b>ENSINO REGULAR</b>							<b>ED. PROF. TÉCNICO</b>	<b>TOTAL EM/EP</b>	<b>EDUC. JOVENS E ADULTOS</b>			<b>EDUC. ESPECIAL</b>	<b>TOTAL EDUCAÇÃO BÁSICA</b>	<b>CRESC / DECRESC</b>
	<b>EDUCAÇÃO INFANTIL</b>			<b>ENSINO FUNDAMENTAL</b>			<b>ENSINO MÉDIO</b>			<b>ENSINO FUND.</b>	<b>ENSINO MÉDIO</b>	<b>TOTAL EJA</b>			
	<b>CRECHE</b>	<b>PRÉ-ESC.</b>	<b>TOTAL</b>	<b>INICIAIS</b>	<b>FINAIS</b>	<b>TOTAL</b>									
2021	-	-	-	-	-	-	-	-	-	-	-	-	-	-	-100,0%
2020	-	-	-	-	-	-	-	-	-	-	-	-	-	-	-100,0%
2019	-	-	-	-	-	-	-	-	-	-	-	-	-	-	-100,0%
2018	-	-	-	-	-	-	-	-	-	-	-	-	-	-	-100,0%
2017	-	-	-	-	-	-	-	-	-	-	-	-	-	-	-100,0%
2016	-	-	-	-	-	-	-	-	-	-	-	-	-	-	-100,0%
2015	-	-	-	-	-	-	-	-	-	-	-	-	-	-	-100,0%
2014	-	-	-	-	-	-	-	-	-	-	-	-	-	-	-100,0%
2013	-	-	-	-	-	-	-	-	-	-	-	-	-	-	-100,0%
2012	-	-	-	-	-	-	-	-	-	-	-	-	-	-	-100,0%
2011	-	-	-	-	-	-	-	-	-	-	-	-	-	-	-100,0%
2010	-	-	-	-	-	-	-	-	-	-	-	-	-	-	-100,0%
2009	-	-	-	-	-	-	-	-	-	-	-	-	-	-	-100,0%
2008	-	-	-	-	-	-	-	-	-	-	-	-	-	-	-100,0%
2007	-	-	-	-	-	-	-	-	-	-	-	-	-	-	-100,0%
2006	-	-	-	-	-	-	-	-	-	-	-	-	-	-	-100,0%
2005	-	-	-	-	-	-	-	-	-	-	-	-	-	-	-100,0%
2004	-	-	-	-	-	-	-	-	-	-	-	-	-	-	-100,0%
2003	-	-	-	10	-	10	-	-	-	-	-	-	-	10	-44,4%
2002	-	-	2	16	-	16	-	-	-	-	-	-	-	18	-100,0%
2001	-	-	-	-	-	-	-	-	-	-	-	-	-	-	-100,0%
2000	-	-	-	-	-	-	-	-	-	-	-	-	-	-	-100,0%
1999	-	-	-	-	-	-	-	-	-	-	-	-	-	-	-100,0%
1998	-	-	-	-	-	-	-	-	-	-	-	-	-	-	-100,0%
1997	-	-	-	-	-	-	-	-	-	-	-	-	-	-	0,0%



Fonte: INEP/Censo da Educação Básica

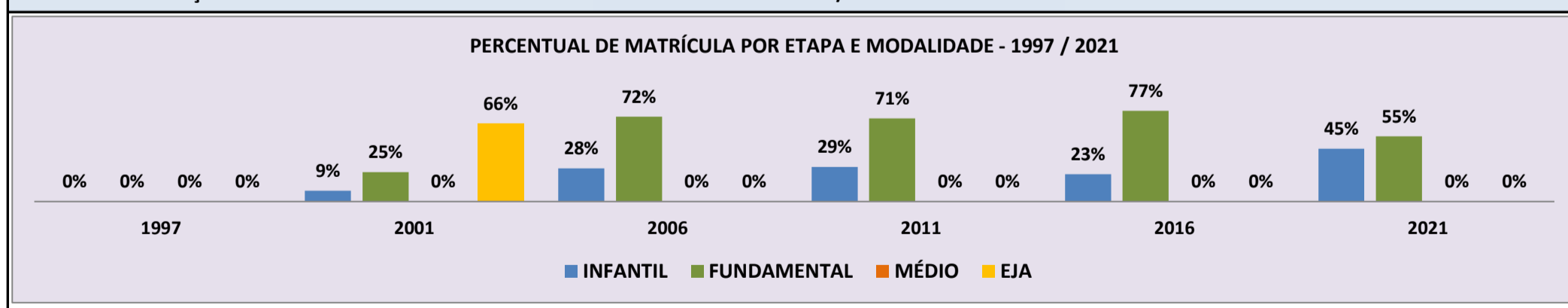
**CENSO ESCOLAR EDUCAÇÃO BÁSICA - 1997 / 2021**

<b>DADOS E CARACTERÍSTICAS DA ESCOLA</b>				<b>REDE: MUNICIPAL</b>				<b>ESCOLA INDÍGENA: NÃO</b>			
<b>CÓDIGO: 14005042</b>		<b>ESCOLA MUNICIPAL IRMA DULCE</b>						<b>Nº: S/N</b>		<b>CEP: 69.370.-000</b>	
<b>END: VICINAL 22 KM 32</b>		<b>LOCALIZAÇÃO: RURAL</b>				<b>MUNICÍPIO: SÃO LUIZ</b>					
<b>BAIRRO: VICINAL</b>		<b>TELEFONE: 99970-3135</b>		<b>SALA DE AULA: 4</b>		<b>BIBLIOTECA: NÃO</b>		<b>REFEITÓRIO: NÃO</b>			
<b>DDD: 95</b>		<b>AUDITÓRIO: NÃO</b>		<b>PÁTIO COBERTO: NÃO</b>		<b>QUADRA DE ESPORTES: NÃO</b>					

**MATRÍCULA CENSO ESCOLAR**

ANO	ENSINO REGULAR							ED. PROF. ENSINO TÉCNICO	TOTAL EM/EP	EDUC. JOVENS E ADULTOS			EDUC. ESPECIAL	TOTAL EDUCAÇÃO BÁSICA	CRESC / DECRES
	EDUCAÇÃO INFANTIL			ENSINO FUNDAMENTAL			ENSINO MÉDIO			ENSINO FUND.	ENSINO MÉDIO	TOTAL EJA			
	CRECHE	PRÉ-ESC.	TOTAL	INICIAIS	FINAIS	TOTAL									
2021	10	15	25	31	-	31	-	-	-	-	-	2	56	7,7%	
2020	4	15	19	33	-	33	-	-	-	-	-	-	52	10,6%	
2019	-	11	11	36	-	36	-	-	-	-	-	-	47	0,0%	
2018	-	11	11	36	-	36	-	-	-	-	-	-	47	17,5%	
2017	-	7	7	33	-	33	-	-	-	-	-	-	40	-23,1%	
2016	-	12	12	40	-	40	-	-	-	-	-	-	52	-10,3%	
2015	-	18	18	40	-	40	-	-	-	-	-	-	58	31,8%	
2014	-	10	10	34	-	34	-	-	-	-	-	-	44	-13,7%	
2013	-	19	19	32	-	32	-	-	-	-	-	-	51	75,9%	
2012	-	4	4	25	-	25	-	-	-	-	-	-	29	-14,7%	
2011	-	10	10	24	-	24	-	-	-	-	-	-	34	-10,5%	
2010	-	11	11	27	-	27	-	-	-	-	-	-	38	-11,6%	
2009	-	18	18	25	-	25	-	-	-	-	-	-	43	-25,9%	
2008	-	17	17	41	-	41	-	-	-	-	-	-	58	-13,4%	
2007	-	15	15	52	-	52	-	-	-	-	-	-	67	109,4%	
2006	-	9	9	23	-	23	-	-	-	-	-	-	32	-25,6%	
2005	-	9	9	34	-	34	-	-	-	-	-	-	43	4,9%	
2004	-	12	12	29	-	29	-	-	-	-	-	-	41	46,4%	
2003	-	-	11	17	-	17	-	-	-	-	-	-	28	-22,2%	
2002	-	-	10	8	-	8	-	-	-	-	18	-	36	-18,2%	
2001	-	-	4	11	-	11	-	-	-	-	29	-	44	91,3%	
2000	-	-	-	23	-	23	-	-	-	-	-	-	23	4,5%	
1999	-	-	-	22	-	22	-	-	-	-	-	-	22	-100,0%	
1998	-	-	-	-	-	-	-	-	-	-	-	-	-	-100,0%	
1997	-	-	-	-	-	-	-	-	-	-	-	-	-	0,0%	

**MATRÍCULA EDUCAÇÃO BÁSICA DA REDE MUNICIPAL PERÍODO DE 1997/2021 DO MUNICÍPIO DE SÃO LUIZ**



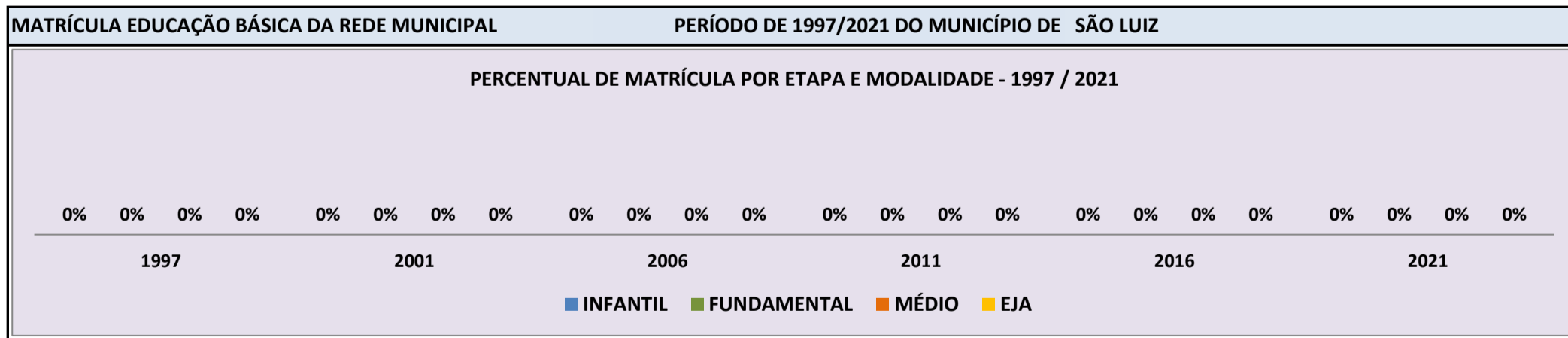
Fonte: INEP/Censo da Educação Básica

**CENSO ESCOLAR EDUCAÇÃO BÁSICA - 1997 / 2021**

<b>DADOS E CARACTERÍSTICAS DA ESCOLA</b>		<b>REDE: MUNICIPAL</b>		<b>ESCOLA INDÍGENA: NÃO</b>	
<b>CÓDIGO: 14005107</b>		<b>ESCOLA MUNICIPAL JOSÉ FRANCISCO DA SILVA</b>			
<b>END:</b>		-		<b>Nº: - CEP: -</b>	
<b>BAIRRO:</b>		-		<b>LOCALIZAÇÃO: RURAL</b>	
<b>DDD: - TELEFONE: -</b>		<b>SALA DE AULA: -</b>		<b>BIBLIOTECA: - REFEITÓRIO: -</b>	
<b>LAB. DE INFORMÁTICA: -</b>		<b>AUDITÓRIO: -</b>		<b>PÁTIO COBERTO: - QUADRA DE ESPORTES: -</b>	

**MATRÍCULA CENSO ESCOLAR**

ANO	ENSINO REGULAR							ED. PROF. ENSINO TÉCNICO	TOTAL EM/EP	EDUC. JOVENS E ADULTOS			EDUC. ESPECIAL	TOTAL EDUCAÇÃO BÁSICA	CRESC / DECRES
	EDUCAÇÃO INFANTIL			ENSINO FUNDAMENTAL			ENSINO MÉDIO			ENSINO FUND.	ENSINO MÉDIO	TOTAL EJA			
	CRECHE	PRÉ-ESC.	TOTAL	INICIAIS	FINAIS	TOTAL									
2021	-	-	-	-	-	-	-	-	-	-	-	-	-	-	-100,0%
2020	-	-	-	-	-	-	-	-	-	-	-	-	-	-	-100,0%
2019	-	-	-	-	-	-	-	-	-	-	-	-	-	-	-100,0%
2018	-	-	-	-	-	-	-	-	-	-	-	-	-	-	-100,0%
2017	-	-	-	-	-	-	-	-	-	-	-	-	-	-	-100,0%
2016	-	-	-	-	-	-	-	-	-	-	-	-	-	-	-100,0%
2015	-	-	-	-	-	-	-	-	-	-	-	-	-	-	-100,0%
2014	-	-	-	-	-	-	-	-	-	-	-	-	-	-	-100,0%
2013	-	-	-	-	-	-	-	-	-	-	-	-	-	-	-100,0%
2012	-	-	-	-	-	-	-	-	-	-	-	-	-	-	-100,0%
2011	-	-	-	-	-	-	-	-	-	-	-	-	-	-	-100,0%
2010	-	-	-	-	-	-	-	-	-	-	-	-	-	-	-100,0%
2009	-	-	-	-	-	-	-	-	-	-	-	-	-	-	-100,0%
2008	-	-	-	-	-	-	-	-	-	-	-	-	-	-	-100,0%
2007	-	-	-	-	-	-	-	-	-	-	-	-	-	-	-100,0%
2006	-	-	-	-	-	-	-	-	-	-	-	-	-	-	-100,0%
2005	-	-	-	-	-	-	-	-	-	-	-	-	-	-	-100,0%
2004	-	-	-	-	-	-	-	-	-	-	-	-	-	-	-100,0%
2003	-	-	-	4	-	4	-	-	-	-	-	-	-	4	-33,3%
2002	-	-	-	6	-	6	-	-	-	-	-	-	-	6	-100,0%
2001	-	-	-	-	-	-	-	-	-	-	-	-	-	-	-100,0%
2000	-	-	-	-	-	-	-	-	-	-	-	-	-	-	-100,0%
1999	-	-	-	-	-	-	-	-	-	-	-	-	-	-	-100,0%
1998	-	-	-	-	-	-	-	-	-	-	-	-	-	-	-100,0%
1997	-	-	-	-	-	-	-	-	-	-	-	-	-	-	0,0%



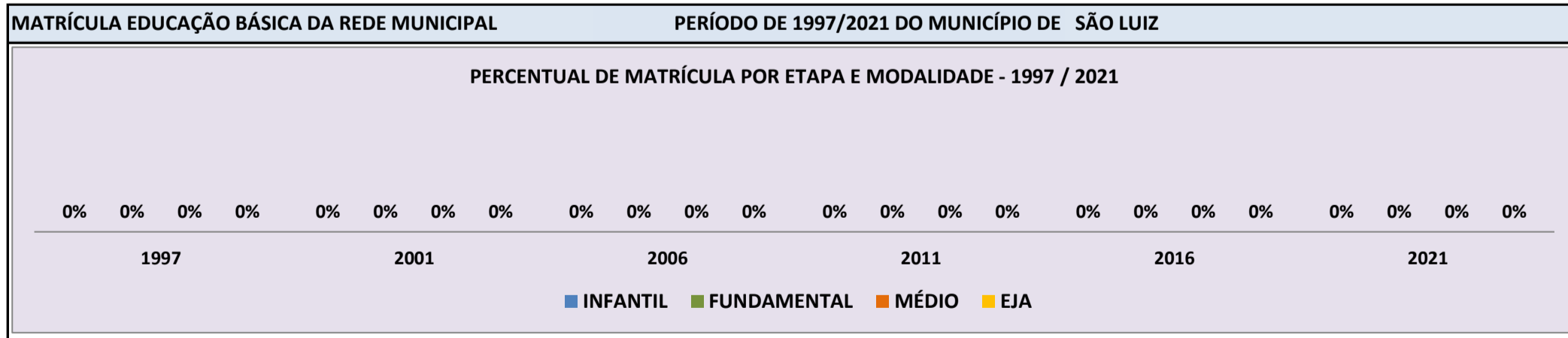
Fonte: INEP/Censo da Educação Básica

**CENSO ESCOLAR EDUCAÇÃO BÁSICA - 1997 / 2021**

<b>DADOS E CARACTERÍSTICAS DA ESCOLA</b>		<b>REDE: MUNICIPAL</b>		<b>ESCOLA INDÍGENA: NÃO</b>	
<b>CÓDIGO: 14005140</b>		<b>ESCOLA MUNICIPAL LUIZ DE OLIVEIRA</b>			
<b>END:</b>		-		<b>Nº: - CEP: -</b>	
<b>BAIRRO:</b>		-		<b>LOCALIZAÇÃO: RURAL</b>	
<b>DDD: - TELEFONE: -</b>		<b>SALA DE AULA: -</b>		<b>BIBLIOTECA: - REFEITÓRIO: -</b>	
<b>LAB. DE INFORMÁTICA: -</b>		<b>AUDITÓRIO: -</b>		<b>PÁTIO COBERTO: - QUADRA DE ESPORTES: -</b>	

**MATRÍCULA CENSO ESCOLAR**

ANO	ENSINO REGULAR							ED. PROF. ENSINO TÉCNICO	TOTAL EM/EP	EDUC. JOVENS E ADULTOS			EDUC. ESPECIAL	TOTAL EDUCAÇÃO BÁSICA	CRESC / DECRES
	EDUCAÇÃO INFANTIL			ENSINO FUNDAMENTAL			ENSINO MÉDIO			ENSINO FUND.	ENSINO MÉDIO	TOTAL EJA			
	CRECHE	PRÉ-ESC.	TOTAL	INICIAIS	FINAIS	TOTAL									
2021	-	-	-	-	-	-	-	-	-	-	-	-	-	-	-100,0%
2020	-	-	-	-	-	-	-	-	-	-	-	-	-	-	-100,0%
2019	-	-	-	-	-	-	-	-	-	-	-	-	-	-	-100,0%
2018	-	-	-	-	-	-	-	-	-	-	-	-	-	-	-100,0%
2017	-	-	-	-	-	-	-	-	-	-	-	-	-	-	-100,0%
2016	-	-	-	-	-	-	-	-	-	-	-	-	-	-	-100,0%
2015	-	-	-	-	-	-	-	-	-	-	-	-	-	-	-100,0%
2014	-	-	-	-	-	-	-	-	-	-	-	-	-	-	-100,0%
2013	-	-	-	-	-	-	-	-	-	-	-	-	-	-	-100,0%
2012	-	-	-	-	-	-	-	-	-	-	-	-	-	-	-100,0%
2011	-	-	-	-	-	-	-	-	-	-	-	-	-	-	-100,0%
2010	-	-	-	-	-	-	-	-	-	-	-	-	-	-	-100,0%
2009	-	-	-	-	-	-	-	-	-	-	-	-	-	-	-100,0%
2008	-	-	-	-	-	-	-	-	-	-	-	-	-	-	-100,0%
2007	-	-	-	-	-	-	-	-	-	-	-	-	-	-	-100,0%
2006	-	-	-	-	-	-	-	-	-	-	-	-	-	-	-100,0%
2005	-	-	-	-	-	-	-	-	-	-	-	-	-	-	-100,0%
2004	-	-	-	-	-	-	-	-	-	-	-	-	-	-	-100,0%
2003	-	-	5	3	-	3	-	-	-	-	-	-	-	8	-11,1%
2002	-	-	-	9	-	9	-	-	-	-	-	-	-	9	-100,0%
2001	-	-	-	-	-	-	-	-	-	-	-	-	-	-	-100,0%
2000	-	-	-	-	-	-	-	-	-	-	-	-	-	-	-100,0%
1999	-	-	-	-	-	-	-	-	-	-	-	-	-	-	-100,0%
1998	-	-	-	-	-	-	-	-	-	-	-	-	-	-	-100,0%
1997	-	-	-	-	-	-	-	-	-	-	-	-	-	-	0,0%



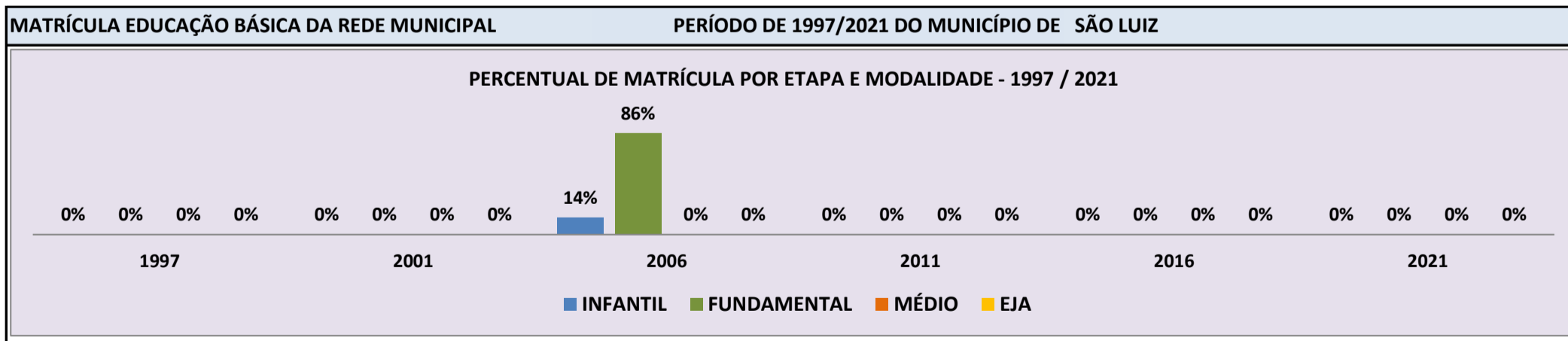
Fonte: INEP/Censo da Educação Básica



**CENSO ESCOLAR EDUCAÇÃO BÁSICA - 1997 / 2021**

<b>DADOS E CARACTERÍSTICAS DA ESCOLA</b>				<b>REDE: MUNICIPAL</b>				<b>ESCOLA INDÍGENA: NÃO</b>			
<b>CÓDIGO: 14005174</b>				<b>ESCOLA MUNICIPAL MARECHAL CÂNDIDO RONDON</b>							
<b>END: VICINAL 22 - BR 210</b>				<b>Nº: S/N</b>				<b>CEP: 69.370.-000</b>			
<b>BAIRRO: -</b>				<b>LOCALIZAÇÃO: RURAL</b>				<b>MUNICÍPIO: SÃO LUIZ</b>			
<b>DDD: 95</b>		<b>TELEFONE: 5371408</b>		<b>SALA DE AULA: -</b>		<b>BIBLIOTECA: -</b>		<b>REFEITÓRIO: -</b>		<b>-</b>	
<b>LAB. DE INFORMÁTICA: -</b>		<b>AUDITÓRIO: -</b>		<b>PÁTIO COBERTO: -</b>		<b>-</b>		<b>QUADRA DE ESPORTES: -</b>		<b>-</b>	

<b>MATRÍCULA CENSO ESCOLAR</b>															
ANO	ENSINO REGULAR							ED. PROF. ENSINO TÉCNICO	TOTAL EM/EP	EDUC. JOVENS E ADULTOS			EDUC. ESPECIAL	TOTAL EDUCAÇÃO BÁSICA	CRESC / DECRES
	EDUCAÇÃO INFANTIL			ENSINO FUNDAMENTAL			ENSINO MÉDIO			ENSINO FUND.	ENSINO MÉDIO	TOTAL EJA			
	CRECHE	PRÉ-ESC.	TOTAL	INICIAIS	FINAIS	TOTAL									
2021	-	-	-	-	-	-	-	-	-	-	-	-	-	-	-100,0%
2020	-	-	-	-	-	-	-	-	-	-	-	-	-	-	-100,0%
2019	-	-	-	-	-	-	-	-	-	-	-	-	-	-	-100,0%
2018	-	-	-	-	-	-	-	-	-	-	-	-	-	-	-100,0%
2017	-	-	-	-	-	-	-	-	-	-	-	-	-	-	-100,0%
2016	-	-	-	-	-	-	-	-	-	-	-	-	-	-	-100,0%
2015	-	-	-	-	-	-	-	-	-	-	-	-	-	-	-100,0%
2014	-	-	-	-	-	-	-	-	-	-	-	-	-	-	-100,0%
2013	-	-	-	-	-	-	-	-	-	-	-	-	-	-	-100,0%
2012	-	-	-	-	-	-	-	-	-	-	-	-	-	-	-100,0%
2011	-	-	-	-	-	-	-	-	-	-	-	-	-	-	-100,0%
2010	-	-	-	-	-	-	-	-	-	-	-	-	-	-	-100,0%
2009	-	-	-	-	-	-	-	-	-	-	-	-	-	-	-100,0%
2008	-	-	-	-	-	-	-	-	-	-	-	-	-	-	-100,0%
2007	-	-	-	-	-	-	-	-	-	-	-	-	-	-	-100,0%
2006	-	3	3	18	-	18	-	-	-	-	-	-	-	21	-19,2%
2005	-	3	3	23	-	23	-	-	-	-	-	-	-	26	4,0%
2004	-	7	7	18	-	18	-	-	-	-	-	-	-	25	31,6%
2003	-	-	6	13	-	13	-	-	-	-	-	-	-	19	18,8%
2002	-	-	6	10	-	10	-	-	-	-	-	-	-	16	-100,0%
2001	-	-	-	-	-	-	-	-	-	-	-	-	-	-	-100,0%
2000	-	-	-	-	-	-	-	-	-	-	-	-	-	-	-100,0%
1999	-	-	-	-	-	-	-	-	-	-	-	-	-	-	-100,0%
1998	-	-	-	-	-	-	-	-	-	-	-	-	-	-	-100,0%
1997	-	-	-	-	-	-	-	-	-	-	-	-	-	-	0,0%



Fonte: INEP/Censo da Educação Básica

**CENSO ESCOLAR EDUCAÇÃO BÁSICA - 1997 / 2021**

<b>DADOS E CARACTERÍSTICAS DA ESCOLA</b>		<b>REDE: MUNICIPAL</b>	<b>ESCOLA INDÍGENA: NÃO</b>	
<b>CÓDIGO:</b> 14005344	<b>ESCOLA MUNICIPAL SENADOR TEOTÔNIO VILLELA</b>			
<b>END:</b> VICINAL 20 - KM 18 - BR 210		<b>Nº:</b> -	<b>CEP:</b> 69.370.-000	
<b>BAIRRO:</b> -	<b>LOCALIZAÇÃO:</b> RURAL	<b>MUNICÍPIO:</b> SÃO LUIZ		
<b>DDD:</b> -	<b>TELEFONE:</b> -	<b>SALA DE AULA:</b> -	<b>BIBLIOTECA:</b> -	<b>REFEITÓRIO:</b> -
<b>LAB. DE INFORMÁTICA:</b> -	<b>AUDITÓRIO:</b> -	<b>PÁTIO COBERTO:</b> -	<b>QUADRA DE ESPORTES:</b> -	

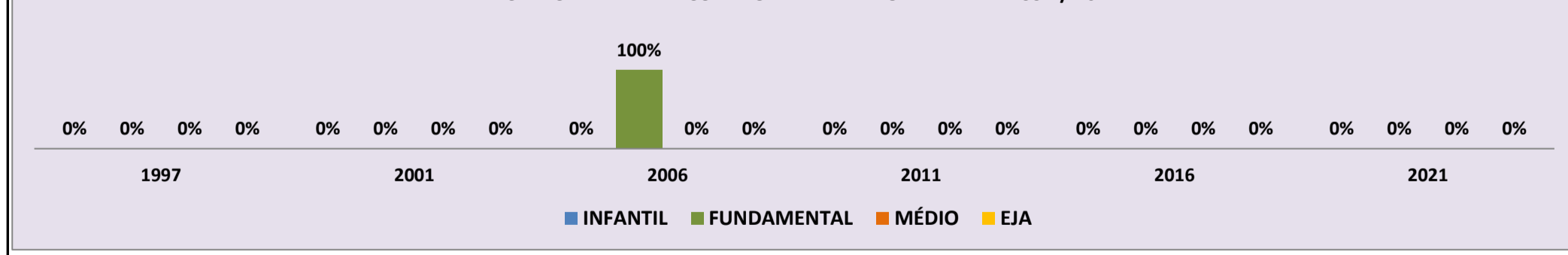
**MATRÍCULA CENSO ESCOLAR**

ANO	ENSINO REGULAR							ED. PROF. ENSINO TÉCNICO	TOTAL EM/EP	EDUC. JOVENS E ADULTOS			EDUC. ESPECIAL	TOTAL EDUCAÇÃO BÁSICA	CRESC / DECRES
	EDUCAÇÃO INFANTIL			ENSINO FUNDAMENTAL			ENSINO MÉDIO			ENSINO FUND.	ENSINO MÉDIO	TOTAL EJA			
	CRECHE	PRÉ-ESC.	TOTAL	INICIAIS	FINAIS	TOTAL									
2021	-	-	-	-	-	-	-	-	-	-	-	-	-	-	-100,0%
2020	-	-	-	-	-	-	-	-	-	-	-	-	-	-	-100,0%
2019	-	-	-	-	-	-	-	-	-	-	-	-	-	-	-100,0%
2018	-	-	-	-	-	-	-	-	-	-	-	-	-	-	-100,0%
2017	-	-	-	-	-	-	-	-	-	-	-	-	-	-	-100,0%
2016	-	-	-	-	-	-	-	-	-	-	-	-	-	-	-100,0%
2015	-	-	-	-	-	-	-	-	-	-	-	-	-	-	-100,0%
2014	-	-	-	-	-	-	-	-	-	-	-	-	-	-	-100,0%
2013	-	-	-	-	-	-	-	-	-	-	-	-	-	-	-100,0%
2012	-	-	-	-	-	-	-	-	-	-	-	-	-	-	-100,0%
2011	-	-	-	-	-	-	-	-	-	-	-	-	-	-	-100,0%
2010	-	-	-	-	-	-	-	-	-	-	-	-	-	-	-100,0%
2009	-	-	-	-	-	-	-	-	-	-	-	-	-	-	-100,0%
2008	-	-	-	-	-	-	-	-	-	-	-	-	-	-	-100,0%
2007	-	-	-	-	-	-	-	-	-	-	-	-	-	-	-100,0%
2006	-	-	-	3	-	3	-	-	-	-	-	-	-	3	0,0%
2005	-	1	1	2	-	2	-	-	-	-	-	-	-	3	0,0%
2004	-	-	-	3	-	3	-	-	-	-	-	-	-	3	0,0%
2003	-	-	1	2	-	2	-	-	-	-	-	-	-	3	-72,7%
2002	-	-	-	11	-	11	-	-	-	-	-	-	-	11	-100,0%
2001	-	-	-	-	-	-	-	-	-	-	-	-	-	-	-100,0%
2000	-	-	-	-	-	-	-	-	-	-	-	-	-	-	-100,0%
1999	-	-	-	-	-	-	-	-	-	-	-	-	-	-	-100,0%
1998	-	-	-	-	-	-	-	-	-	-	-	-	-	-	-100,0%
1997	-	-	-	-	-	-	-	-	-	-	-	-	-	-	0,0%

**MATRÍCULA EDUCAÇÃO BÁSICA DA REDE MUNICIPAL**

**PERÍODO DE 1997/2021 DO MUNICÍPIO DE SÃO LUIZ**

**PERCENTUAL DE MATRÍCULA POR ETAPA E MODALIDADE - 1997 / 2021**

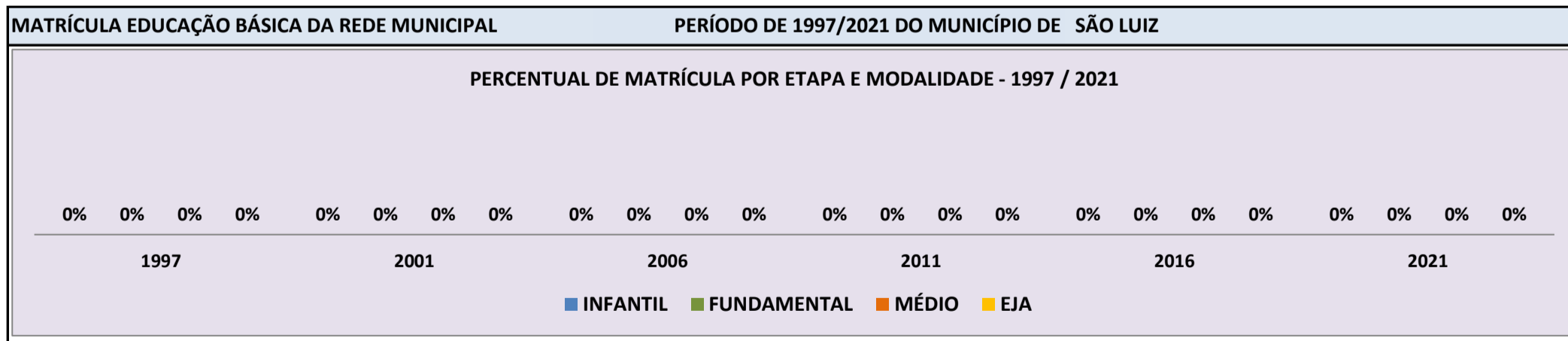


Fonte: INEP/Censo da Educação Básica

**CENSO ESCOLAR EDUCAÇÃO BÁSICA - 1997 / 2021**

<b>DADOS E CARACTERÍSTICAS DA ESCOLA</b>		<b>REDE: MUNICIPAL</b>		<b>ESCOLA INDÍGENA: NÃO</b>	
<b>CÓDIGO: 14005395</b>		<b>ESCOLA MUNICIPAL VILLA LOBOS</b>			
<b>END:</b>		-		<b>Nº: - CEP: -</b>	
<b>BAIRRO:</b>		-		<b>LOCALIZAÇÃO: RURAL</b>	
<b>DDD: - TELEFONE: -</b>		<b>SALA DE AULA: -</b>		<b>BIBLIOTECA: - REFEITÓRIO: -</b>	
<b>LAB. DE INFORMÁTICA: -</b>		<b>AUDITÓRIO: -</b>		<b>PÁTIO COBERTO: - QUADRA DE ESPORTES: -</b>	

MATRÍCULA CENSO ESCOLAR															
ANO	ENSINO REGULAR							ED. PROF. ENSINO TÉCNICO	TOTAL EM/EP	EDUC. JOVENS E ADULTOS			EDUC. ESPECIAL	TOTAL EDUCAÇÃO BÁSICA	CRESC / DECRES
	EDUCAÇÃO INFANTIL			ENSINO FUNDAMENTAL			ENSINO MÉDIO			ENSINO FUND.	ENSINO MÉDIO	TOTAL EJA			
	CRECHE	PRÉ-ESC.	TOTAL	INICIAIS	FINAIS	TOTAL									
2021	-	-	-	-	-	-	-	-	-	-	-	-	-	-	-100,0%
2020	-	-	-	-	-	-	-	-	-	-	-	-	-	-	-100,0%
2019	-	-	-	-	-	-	-	-	-	-	-	-	-	-	-100,0%
2018	-	-	-	-	-	-	-	-	-	-	-	-	-	-	-100,0%
2017	-	-	-	-	-	-	-	-	-	-	-	-	-	-	-100,0%
2016	-	-	-	-	-	-	-	-	-	-	-	-	-	-	-100,0%
2015	-	-	-	-	-	-	-	-	-	-	-	-	-	-	-100,0%
2014	-	-	-	-	-	-	-	-	-	-	-	-	-	-	-100,0%
2013	-	-	-	-	-	-	-	-	-	-	-	-	-	-	-100,0%
2012	-	-	-	-	-	-	-	-	-	-	-	-	-	-	-100,0%
2011	-	-	-	-	-	-	-	-	-	-	-	-	-	-	-100,0%
2010	-	-	-	-	-	-	-	-	-	-	-	-	-	-	-100,0%
2009	-	-	-	-	-	-	-	-	-	-	-	-	-	-	-100,0%
2008	-	-	-	-	-	-	-	-	-	-	-	-	-	-	-100,0%
2007	-	-	-	-	-	-	-	-	-	-	-	-	-	-	-100,0%
2006	-	-	-	-	-	-	-	-	-	-	-	-	-	-	-100,0%
2005	-	-	-	-	-	-	-	-	-	-	-	-	-	-	-100,0%
2004	-	-	-	-	-	-	-	-	-	-	-	-	-	-	-100,0%
2003	-	-	1	4	-	4	-	-	-	-	-	-	-	5	-16,7%
2002	-	-	-	6	-	6	-	-	-	-	-	-	-	6	-100,0%
2001	-	-	-	-	-	-	-	-	-	-	-	-	-	-	-100,0%
2000	-	-	-	-	-	-	-	-	-	-	-	-	-	-	-100,0%
1999	-	-	-	-	-	-	-	-	-	-	-	-	-	-	-100,0%
1998	-	-	-	-	-	-	-	-	-	-	-	-	-	-	-100,0%
1997	-	-	-	-	-	-	-	-	-	-	-	-	-	-	0,0%

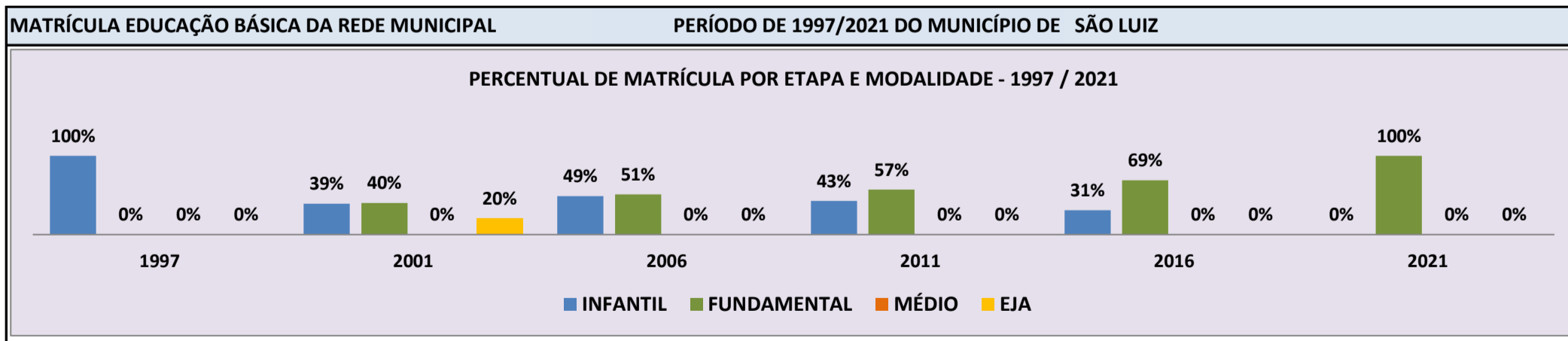


Fonte: INEP/Censo da Educação Básica

**CENSO ESCOLAR EDUCAÇÃO BÁSICA - 1997 / 2021**

<b>DADOS E CARACTERÍSTICAS DA ESCOLA</b>				<b>REDE: MUNICIPAL</b>				<b>ESCOLA INDÍGENA: NÃO</b>			
<b>CÓDIGO: 14005484</b>		<b>ESCOLA MUNICIPAL SENADOR HELIO CAMPOS</b>						<b>Nº: S/N</b>		<b>CEP: 69.370.-000</b>	
<b>END: AVENIDA BOA VISTA</b>		<b>LOCALIZAÇÃO: URBANA</b>				<b>MUNICÍPIO: SÃO LUIZ</b>					
<b>BAIRRO: CENTRO</b>		<b>TELEFONE: 98400-4230</b>		<b>SALA DE AULA: 9</b>		<b>BIBLIOTECA: SIM</b>		<b>REFEITÓRIO: SIM</b>			
<b>DDD: 95</b>		<b>AUDITÓRIO: NÃO</b>		<b>PÁTIO COBERTO: SIM</b>		<b>QUADRA DE ESPORTES: SIM</b>					

<b>MATRÍCULA CENSO ESCOLAR</b>															
ANO	ENSINO REGULAR							ED. PROF. ENSINO TÉCNICO	TOTAL EM/EP	EDUC. JOVENS E ADULTOS			EDUC. ESPECIAL	TOTAL EDUCAÇÃO BÁSICA	CRESC / DECRES
	EDUCAÇÃO INFANTIL			ENSINO FUNDAMENTAL			ENSINO MÉDIO			ENSINO FUND.	ENSINO MÉDIO	TOTAL EJA			
	CRECHE	PRÉ-ESC.	TOTAL	INICIAIS	FINAIS	TOTAL									
2021	-	-	-	403	219	622	-	-	-	-	-	-	10	622	14,1%
2020	-	-	-	402	143	545	-	-	-	-	-	-	10	545	14,0%
2019	-	-	-	387	91	478	-	-	-	-	-	-	6	478	4,6%
2018	-	-	-	360	97	457	-	-	-	-	-	-	8	457	17,5%
2017	-	-	-	345	44	389	-	-	-	-	-	-	5	389	-25,6%
2016	-	162	162	361	-	361	-	-	-	-	-	-	8	523	-2,4%
2015	-	152	152	384	-	384	-	-	-	-	-	-	6	536	7,2%
2014	-	151	151	349	-	349	-	-	-	-	-	-	5	500	5,9%
2013	-	145	145	327	-	327	-	-	-	-	-	-	7	472	29,7%
2012	-	138	138	226	-	226	-	-	-	-	-	-	4	364	5,2%
2011	-	148	148	198	-	198	-	-	-	-	-	-	7	346	-12,8%
2010	-	159	159	238	-	238	-	-	-	-	-	-	8	397	-5,9%
2009	-	268	268	154	-	154	-	-	-	-	-	-	3	422	9,0%
2008	-	200	200	187	-	187	-	-	-	-	-	-	5	387	4,3%
2007	-	182	182	189	-	189	-	-	-	-	-	-	2	371	6,3%
2006	-	170	170	179	-	179	-	-	-	-	-	-	-	349	-10,7%
2005	-	171	171	220	-	220	-	-	-	-	-	-	-	391	40,6%
2004	-	140	140	138	-	138	-	-	-	-	-	-	-	278	-17,0%
2003	-	-	119	173	-	173	-	-	-	-	-	43	-	335	-15,8%
2002	-	-	158	140	-	140	-	-	-	-	-	100	-	398	0,5%
2001	-	-	156	159	-	159	-	-	-	-	-	81	-	396	25,3%
2000	-	-	42	274	-	274	-	-	-	-	-	-	-	316	-6,8%
1999	-	-	127	212	-	212	-	-	-	-	-	-	-	339	194,8%
1998	-	-	115	-	-	-	-	-	-	-	-	-	-	115	38,6%
1997	-	-	83	-	-	-	-	-	-	-	-	-	-	83	0,0%

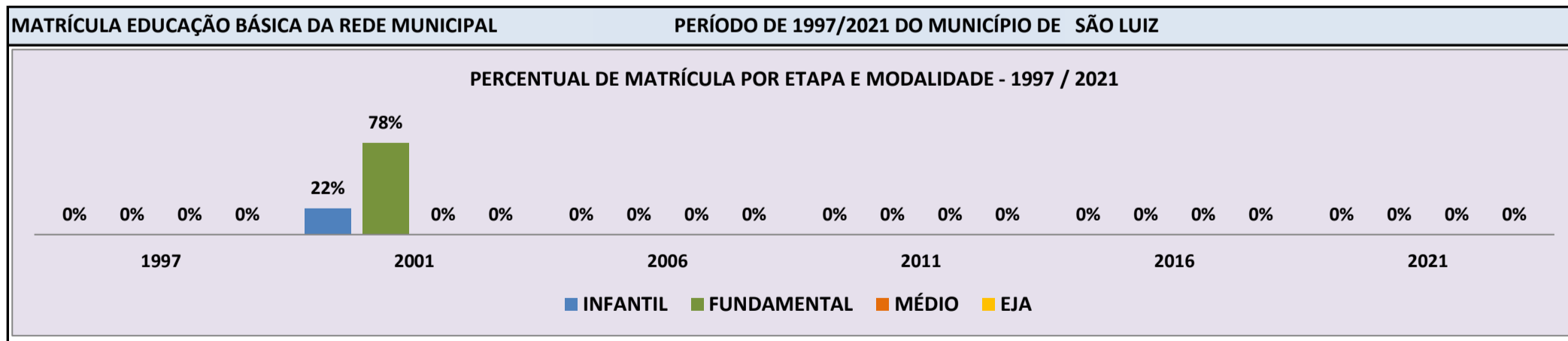


Fonte: INEP/Censo da Educação Básica

**CENSO ESCOLAR EDUCAÇÃO BÁSICA - 1997 / 2021**

<b>DADOS E CARACTERÍSTICAS DA ESCOLA</b>		<b>REDE: MUNICIPAL</b>		<b>ESCOLA INDÍGENA: NÃO</b>	
<b>CÓDIGO: 14005832</b>		<b>ESCOLA MUNICIPAL MARIA DE LIMA UCHOA</b>			
<b>END:</b>		-		<b>Nº: - CEP: -</b>	
<b>BAIRRO:</b>		-		<b>LOCALIZAÇÃO: RURAL</b>	
<b>DDD: - TELEFONE: -</b>		<b>SALA DE AULA: -</b>		<b>BIBLIOTECA: - REFEITÓRIO: -</b>	
<b>LAB. DE INFORMÁTICA: -</b>		<b>AUDITÓRIO: -</b>		<b>PÁTIO COBERTO: - QUADRA DE ESPORTES: -</b>	

MATRÍCULA CENSO ESCOLAR															
ANO	ENSINO REGULAR							ED. PROF. ENSINO TÉCNICO	TOTAL EM/EP	EDUC. JOVENS E ADULTOS			EDUC. ESPECIAL	TOTAL EDUCAÇÃO BÁSICA	CRESC / DECRES
	EDUCAÇÃO INFANTIL			ENSINO FUNDAMENTAL			ENSINO MÉDIO			ENSINO FUND.	ENSINO MÉDIO	TOTAL EJA			
	CRECHE	PRÉ-ESC.	TOTAL	INICIAIS	FINAIS	TOTAL									
2021	-	-	-	-	-	-	-	-	-	-	-	-	-	-	-100,0%
2020	-	-	-	-	-	-	-	-	-	-	-	-	-	-	-100,0%
2019	-	-	-	-	-	-	-	-	-	-	-	-	-	-	-100,0%
2018	-	-	-	-	-	-	-	-	-	-	-	-	-	-	-100,0%
2017	-	-	-	-	-	-	-	-	-	-	-	-	-	-	-100,0%
2016	-	-	-	-	-	-	-	-	-	-	-	-	-	-	-100,0%
2015	-	-	-	-	-	-	-	-	-	-	-	-	-	-	-100,0%
2014	-	-	-	-	-	-	-	-	-	-	-	-	-	-	-100,0%
2013	-	-	-	-	-	-	-	-	-	-	-	-	-	-	-100,0%
2012	-	-	-	-	-	-	-	-	-	-	-	-	-	-	-100,0%
2011	-	-	-	-	-	-	-	-	-	-	-	-	-	-	-100,0%
2010	-	-	-	-	-	-	-	-	-	-	-	-	-	-	-100,0%
2009	-	-	-	-	-	-	-	-	-	-	-	-	-	-	-100,0%
2008	-	-	-	-	-	-	-	-	-	-	-	-	-	-	-100,0%
2007	-	-	-	-	-	-	-	-	-	-	-	-	-	-	-100,0%
2006	-	-	-	-	-	-	-	-	-	-	-	-	-	-	-100,0%
2005	-	-	-	-	-	-	-	-	-	-	-	-	-	-	-100,0%
2004	-	-	-	-	-	-	-	-	-	-	-	-	-	-	-100,0%
2003	-	-	9	-	-	-	-	-	-	-	-	-	-	9	-76,9%
2002	-	-	10	29	-	29	-	-	-	-	-	-	-	39	-13,3%
2001	-	-	10	35	-	35	-	-	-	-	-	-	-	45	-8,2%
2000	-	-	11	38	-	38	-	-	-	-	-	-	-	49	-31,9%
1999	-	-	-	62	10	72	-	-	-	-	-	-	-	72	-100,0%
1998	-	-	-	-	-	-	-	-	-	-	-	-	-	-	-100,0%
1997	-	-	-	-	-	-	-	-	-	-	-	-	-	-	0,0%



Fonte: INEP/Censo da Educação Básica

**CENSO ESCOLAR EDUCAÇÃO BÁSICA - 1997 / 2021**

<b>DADOS E CARACTERÍSTICAS DA ESCOLA</b>				<b>REDE: MUNICIPAL</b>				<b>ESCOLA INDÍGENA: SIM</b>			
<b>CÓDIGO: 14005883</b>		<b>ESCOLA MUNICIPAL INDIGENA MANOEL YARCA WAI WAI</b>						<b>Nº: S/N</b>		<b>CEP: 69.370.-000</b>	
<b>END: MALOCA NOVA DO ANAUA</b>				<b>LOCALIZAÇÃO: RURAL</b>				<b>MUNICÍPIO: SÃO LUIZ</b>			
<b>BAIRRO:</b>		<b>-</b>		<b>SALA DE AULA: 7</b>		<b>BIBLIOTECA: NÃO</b>		<b>REFEITÓRIO: NÃO</b>			
<b>DDD: -</b>		<b>TELEFONE: -</b>		<b>AUDITÓRIO: NÃO</b>		<b>PÁTIO COBERTO: NÃO</b>		<b>QUADRA DE ESPORTES: NÃO</b>			
<b>LAB. DE INFORMÁTICA: NÃO</b>		<b>AUDITÓRIO: NÃO</b>		<b>PÁTIO COBERTO: NÃO</b>		<b>QUADRA DE ESPORTES: NÃO</b>					

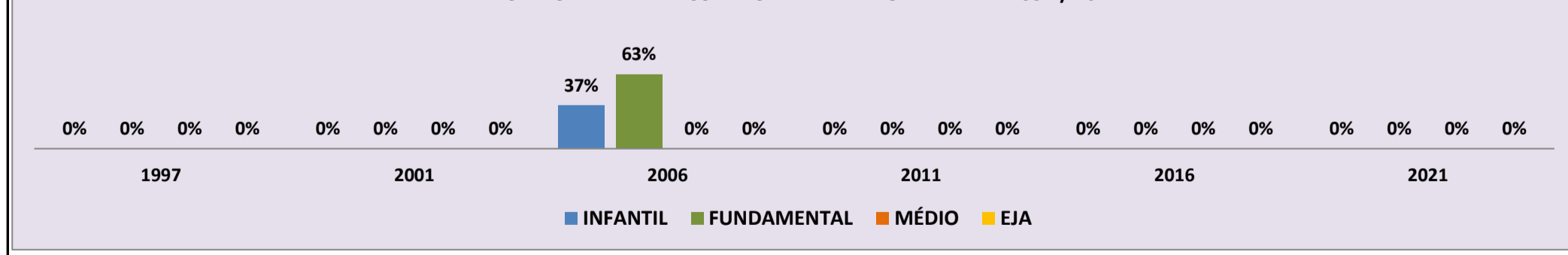
**MATRÍCULA CENSO ESCOLAR**

ANO	ENSINO REGULAR							ED. PROF. ENSINO TÉCNICO	TOTAL EM/EP	EDUC. JOVENS E ADULTOS			EDUC. ESPECIAL	TOTAL EDUCAÇÃO BÁSICA	CRESC / DECRES
	EDUCAÇÃO INFANTIL			ENSINO FUNDAMENTAL			ENSINO MÉDIO			ENSINO FUND.	ENSINO MÉDIO	TOTAL EJA			
	CRECHE	PRÉ-ESC.	TOTAL	INICIAIS	FINAIS	TOTAL									
2021	-	-	-	-	-	-	-	-	-	-	-	-	-	-	-100,0%
2020	-	-	-	-	-	-	-	-	-	-	-	-	-	-	-100,0%
2019	-	-	-	-	-	-	-	-	-	-	-	-	-	-	-100,0%
2018	-	-	-	-	-	-	-	-	-	-	-	-	-	-	-100,0%
2017	-	-	-	-	-	-	-	-	-	-	-	-	-	-	-100,0%
2016	-	-	-	-	-	-	-	-	-	-	-	-	-	-	-100,0%
2015	-	-	-	-	-	-	-	-	-	-	-	-	-	-	-100,0%
2014	-	-	-	-	-	-	-	-	-	-	-	-	-	-	-100,0%
2013	-	-	-	-	-	-	-	-	-	-	-	-	-	-	-100,0%
2012	-	-	-	-	-	-	-	-	-	-	-	-	-	-	-100,0%
2011	-	-	-	-	-	-	-	-	-	-	-	-	-	-	-100,0%
2010	-	-	-	-	-	-	-	-	-	-	-	-	-	-	-100,0%
2009	-	-	-	-	-	-	-	-	-	-	-	-	-	-	-100,0%
2008	-	-	-	-	-	-	-	-	-	-	-	-	-	-	-100,0%
2007	-	19	19	35	-	35	-	-	-	-	-	-	-	54	-10,0%
2006	-	22	22	38	-	38	-	-	-	-	-	-	-	60	-23,1%
2005	-	34	34	44	-	44	-	-	-	-	-	-	-	78	23,8%
2004	-	22	22	41	-	41	-	-	-	-	-	-	-	63	-14,9%
2003	-	-	13	40	-	40	-	-	-	-	21	-	-	74	-19,6%
2002	-	-	16	42	-	42	-	-	-	-	34	-	-	92	-100,0%
2001	-	-	-	-	-	-	-	-	-	-	-	-	-	-	-100,0%
2000	-	-	-	-	-	-	-	-	-	-	-	-	-	-	-100,0%
1999	-	-	-	-	-	-	-	-	-	-	-	-	-	-	-100,0%
1998	-	-	-	-	-	-	-	-	-	-	-	-	-	-	-100,0%
1997	-	-	-	-	-	-	-	-	-	-	-	-	-	-	0,0%

**MATRÍCULA EDUCAÇÃO BÁSICA DA REDE MUNICIPAL**

**PERÍODO DE 1997/2021 DO MUNICÍPIO DE SÃO LUIZ**

**PERCENTUAL DE MATRÍCULA POR ETAPA E MODALIDADE - 1997 / 2021**



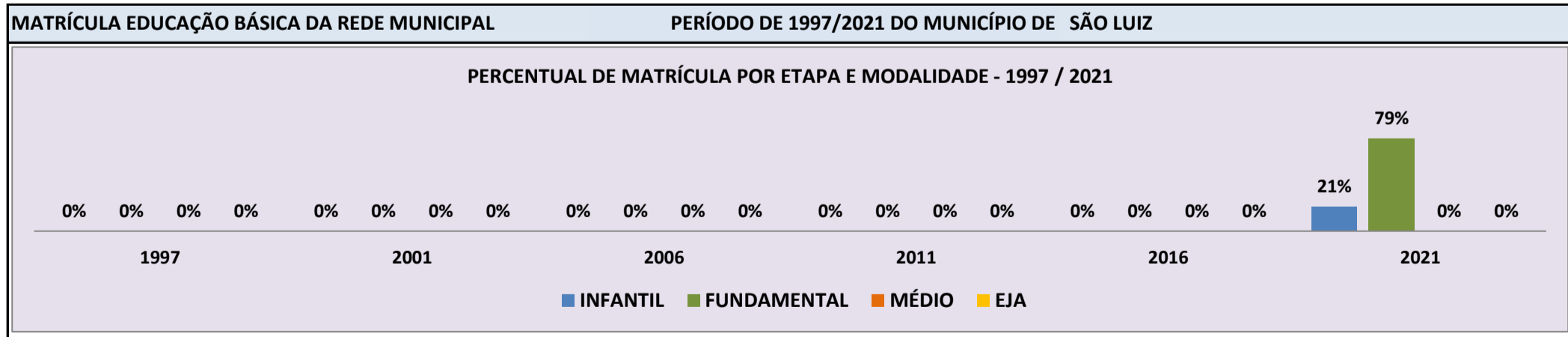
Fonte: INEP/Censo da Educação Básica

**CENSO ESCOLAR EDUCAÇÃO BÁSICA - 1997 / 2021**

<b>DADOS E CARACTERÍSTICAS DA ESCOLA</b>				<b>REDE: MUNICIPAL</b>				<b>ESCOLA INDÍGENA: NÃO</b>			
<b>CÓDIGO: 14008343</b>		<b>ESCOLA MUNICIPAL JOAO LIRA BARBOSA</b>						<b>Nº: SN</b>		<b>CEP: 69.370.-000</b>	
<b>END: VILA MODERNA</b>		<b>LOCALIZAÇÃO: RURAL</b>				<b>MUNICÍPIO: SÃO LUIZ</b>					
<b>BAIRRO: -</b>		<b>TELEFONE: 98416-0065</b>		<b>SALA DE AULA: 7</b>		<b>BIBLIOTECA: NÃO</b>		<b>REFEITÓRIO: SIM</b>			
<b>DDD: 95</b>		<b>AUDITÓRIO: NÃO</b>		<b>PÁTIO COBERTO: SIM</b>		<b>QUADRA DE ESPORTES: SIM</b>					

**MATRÍCULA CENSO ESCOLAR**

ANO	ENSINO REGULAR						ED. PROF. TÉCNICO	TOTAL EM/EP	EDUC. JOVENS E ADULTOS			EDUC. ESPECIAL	TOTAL EDUCAÇÃO BÁSICA	CRESC / DECRESC	
	EDUCAÇÃO INFANTIL			ENSINO FUNDAMENTAL					ENSINO MÉDIO	ENSINO FUND.	ENSINO MÉDIO				TOTAL EJA
	CRECHE	PRÉ-ESC.	TOTAL	INICIAIS	FINAIS	TOTAL									
2021	-	23	23	87	-	87	-	-	-	-	-	3	110	1,9%	
2020	-	26	26	82	-	82	-	-	-	-	-	4	108	-5,3%	
2019	-	22	22	92	-	92	-	-	-	-	-	4	114	14,0%	
2018	-	22	22	78	-	78	-	-	-	-	-	3	100	-2,9%	
2017	-	31	31	72	-	72	-	-	-	-	-	1	103	-100,0%	
2016	-	-	-	-	-	-	-	-	-	-	-	-	-	-100,0%	
2015	-	-	-	-	-	-	-	-	-	-	-	-	-	-100,0%	
2014	-	-	-	-	-	-	-	-	-	-	-	-	-	-100,0%	
2013	-	-	-	-	-	-	-	-	-	-	-	-	-	-100,0%	
2012	-	-	-	-	-	-	-	-	-	-	-	-	-	-100,0%	
2011	-	-	-	-	-	-	-	-	-	-	-	-	-	-100,0%	
2010	-	-	-	-	-	-	-	-	-	-	-	-	-	-100,0%	
2009	-	-	-	-	-	-	-	-	-	-	-	-	-	-100,0%	
2008	-	-	-	-	-	-	-	-	-	-	-	-	-	-100,0%	
2007	-	-	-	-	-	-	-	-	-	-	-	-	-	-100,0%	
2006	-	-	-	-	-	-	-	-	-	-	-	-	-	-100,0%	
2005	-	-	-	-	-	-	-	-	-	-	-	-	-	-100,0%	
2004	-	-	-	-	-	-	-	-	-	-	-	-	-	-100,0%	
2003	-	-	-	-	-	-	-	-	-	-	-	-	-	-100,0%	
2002	-	-	-	-	-	-	-	-	-	-	-	-	-	-100,0%	
2001	-	-	-	-	-	-	-	-	-	-	-	-	-	-100,0%	
2000	-	-	-	-	-	-	-	-	-	-	-	-	-	-100,0%	
1999	-	-	-	-	-	-	-	-	-	-	-	-	-	-100,0%	
1998	-	-	-	-	-	-	-	-	-	-	-	-	-	-100,0%	
1997	-	-	-	-	-	-	-	-	-	-	-	-	-	0,0%	



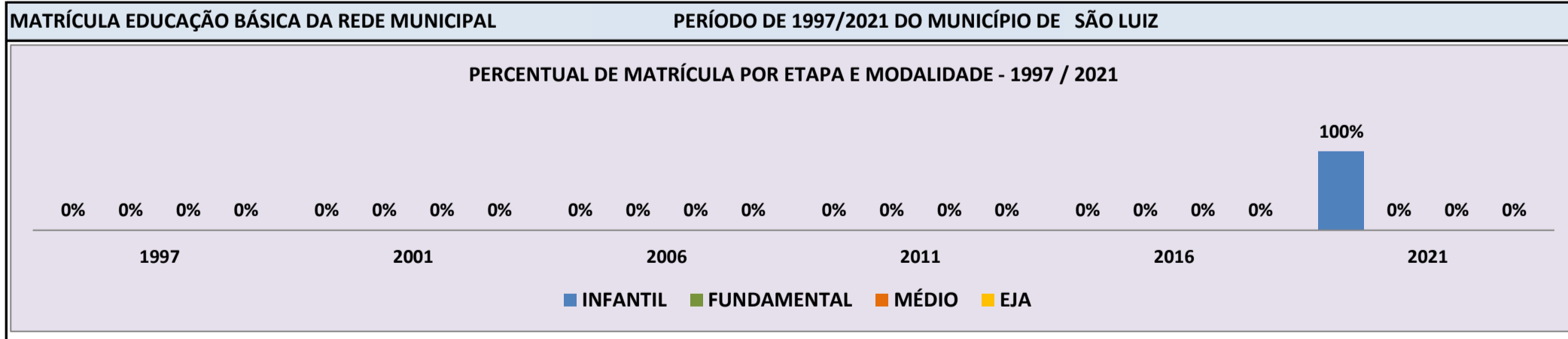
Fonte: INEP/Censo da Educação Básica

**CENSO ESCOLAR EDUCAÇÃO BÁSICA - 1997 / 2021**

<b>DADOS E CARACTERÍSTICAS DA ESCOLA</b>				<b>REDE: MUNICIPAL</b>				<b>ESCOLA INDÍGENA: NÃO</b>			
<b>CÓDIGO: 14008351</b>				<b>CRECHE MUNICIPAL SEMEANDO O SABER</b>							
<b>END: RUA LEYSLE KARITA</b>								<b>Nº: SN</b>		<b>CEP: 69.370.-000</b>	
<b>BAIRRO: JARDIM FLORESTA</b>				<b>LOCALIZAÇÃO: RURAL</b>				<b>MUNICÍPIO: SÃO LUIZ</b>			
<b>DDD: 95</b>		<b>TELEFONE: 98401-9241</b>		<b>SALA DE AULA: 4</b>		<b>BIBLIOTECA: NÃO</b>		<b>REFEITÓRIO: SIM</b>			
<b>LAB. DE INFORMÁTICA: NÃO</b>		<b>AUDITÓRIO: NÃO</b>		<b>PÁTIO COBERTO: SIM</b>		<b>QUADRA DE ESPORTES: NÃO</b>					

**MATRÍCULA CENSO ESCOLAR**

ANO	ENSINO REGULAR							ED. PROF. ENSINO TÉCNICO	TOTAL EM/EP	EDUC. JOVENS E ADULTOS			EDUC. ESPECIAL	TOTAL EDUCAÇÃO BÁSICA	CRESC / DECRES
	EDUCAÇÃO INFANTIL			ENSINO FUNDAMENTAL			ENSINO MÉDIO			ENSINO FUND.	ENSINO MÉDIO	TOTAL EJA			
	CRECHE	PRÉ-ESC.	TOTAL	INICIAIS	FINAIS	TOTAL									
2021	129	-	129	-	-	-	-	-	-	-	-	1	129	-3,0%	
2020	133	-	133	-	-	-	-	-	-	-	-	-	133	-5,0%	
2019	140	-	140	-	-	-	-	-	-	-	-	-	140	12,0%	
2018	125	-	125	-	-	-	-	-	-	-	-	1	125	47,1%	
2017	85	-	85	-	-	-	-	-	-	-	-	-	85	-100,0%	
2016	-	-	-	-	-	-	-	-	-	-	-	-	-	-100,0%	
2015	-	-	-	-	-	-	-	-	-	-	-	-	-	-100,0%	
2014	-	-	-	-	-	-	-	-	-	-	-	-	-	-100,0%	
2013	-	-	-	-	-	-	-	-	-	-	-	-	-	-100,0%	
2012	-	-	-	-	-	-	-	-	-	-	-	-	-	-100,0%	
2011	-	-	-	-	-	-	-	-	-	-	-	-	-	-100,0%	
2010	-	-	-	-	-	-	-	-	-	-	-	-	-	-100,0%	
2009	-	-	-	-	-	-	-	-	-	-	-	-	-	-100,0%	
2008	-	-	-	-	-	-	-	-	-	-	-	-	-	-100,0%	
2007	-	-	-	-	-	-	-	-	-	-	-	-	-	-100,0%	
2006	-	-	-	-	-	-	-	-	-	-	-	-	-	-100,0%	
2005	-	-	-	-	-	-	-	-	-	-	-	-	-	-100,0%	
2004	-	-	-	-	-	-	-	-	-	-	-	-	-	-100,0%	
2003	-	-	-	-	-	-	-	-	-	-	-	-	-	-100,0%	
2002	-	-	-	-	-	-	-	-	-	-	-	-	-	-100,0%	
2001	-	-	-	-	-	-	-	-	-	-	-	-	-	-100,0%	
2000	-	-	-	-	-	-	-	-	-	-	-	-	-	-100,0%	
1999	-	-	-	-	-	-	-	-	-	-	-	-	-	-100,0%	
1998	-	-	-	-	-	-	-	-	-	-	-	-	-	-100,0%	
1997	-	-	-	-	-	-	-	-	-	-	-	-	-	0,0%	



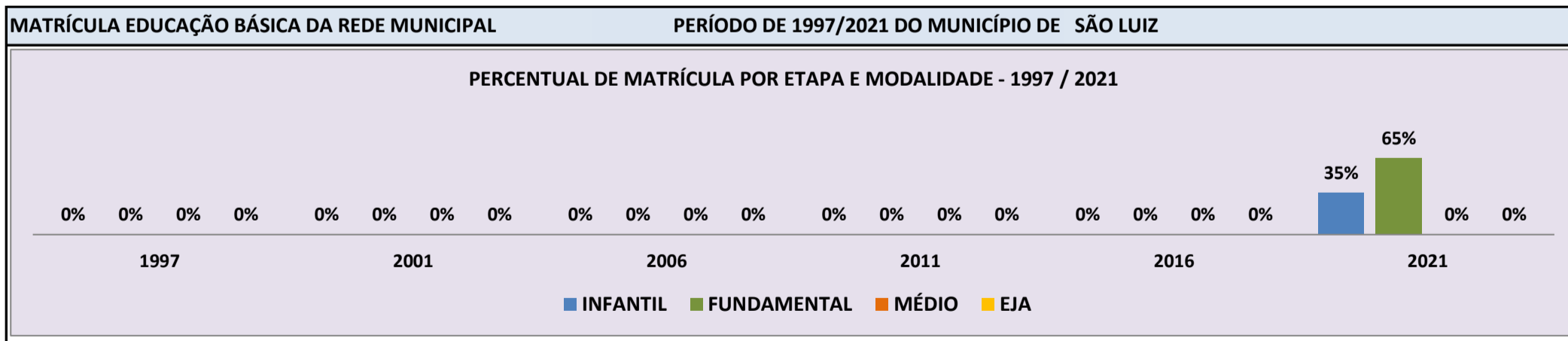
Fonte: INEP/Censo da Educação Básica



**CENSO ESCOLAR EDUCAÇÃO BÁSICA - 1997 / 2021**

<b>DADOS E CARACTERÍSTICAS DA ESCOLA</b>				<b>REDE: MUNICIPAL</b>				<b>ESCOLA INDÍGENA: SIM</b>			
<b>CÓDIGO:</b> 14008360		<b>ESCOLA MUNICIPAL COMUNIDADE INDIGENA WAI WAI</b>						<b>Nº: SN</b>		<b>CEP:</b> 69.370.-000	
<b>END:</b> COMUNIDADE INDIGENA ANAUA WAI WAI VICINAL 29				<b>LOCALIZAÇÃO:</b> RURAL				<b>MUNICÍPIO:</b> SÃO LUIZ			
<b>BAIRRO:</b> -		<b>DDD:</b> 95		<b>TELEFONE:</b> 99970-3135		<b>SALA DE AULA:</b> 1		<b>BIBLIOTECA:</b> NÃO		<b>REFEITÓRIO:</b> NÃO	
<b>LAB. DE INFORMÁTICA:</b> NÃO		<b>AUDITÓRIO:</b> NÃO		<b>PÁTIO COBERTO:</b> NÃO		<b>QUADRA DE ESPORTES:</b> NÃO					

MATRÍCULA CENSO ESCOLAR															
ANO	ENSINO REGULAR							ED. PROF. ENSINO TÉCNICO	TOTAL EM/EP	EDUC. JOVENS E ADULTOS			EDUC. ESPECIAL	TOTAL EDUCAÇÃO BÁSICA	CRESC / DECRES
	EDUCAÇÃO INFANTIL			ENSINO FUNDAMENTAL			ENSINO MÉDIO			ENSINO FUND.	ENSINO MÉDIO	TOTAL EJA			
	CRECHE	PRÉ-ESC.	TOTAL	INICIAIS	FINAIS	TOTAL									
2021	-	19	19	35	-	35	-	-	-	-	-	-	-	54	-8,5%
2020	-	16	16	43	-	43	-	-	-	-	-	-	-	59	7,3%
2019	-	13	13	42	-	42	-	-	-	-	-	-	-	55	139,1%
2018	3	20	23	-	-	-	-	-	-	-	-	-	-	23	0,0%
2017	-	23	23	-	-	-	-	-	-	-	-	-	-	23	-100,0%
2016	-	-	-	-	-	-	-	-	-	-	-	-	-	-	-100,0%
2015	-	-	-	-	-	-	-	-	-	-	-	-	-	-	-100,0%
2014	-	-	-	-	-	-	-	-	-	-	-	-	-	-	-100,0%
2013	-	-	-	-	-	-	-	-	-	-	-	-	-	-	-100,0%
2012	-	-	-	-	-	-	-	-	-	-	-	-	-	-	-100,0%
2011	-	-	-	-	-	-	-	-	-	-	-	-	-	-	-100,0%
2010	-	-	-	-	-	-	-	-	-	-	-	-	-	-	-100,0%
2009	-	-	-	-	-	-	-	-	-	-	-	-	-	-	-100,0%
2008	-	-	-	-	-	-	-	-	-	-	-	-	-	-	-100,0%
2007	-	-	-	-	-	-	-	-	-	-	-	-	-	-	-100,0%
2006	-	-	-	-	-	-	-	-	-	-	-	-	-	-	-100,0%
2005	-	-	-	-	-	-	-	-	-	-	-	-	-	-	-100,0%
2004	-	-	-	-	-	-	-	-	-	-	-	-	-	-	-100,0%
2003	-	-	-	-	-	-	-	-	-	-	-	-	-	-	-100,0%
2002	-	-	-	-	-	-	-	-	-	-	-	-	-	-	-100,0%
2001	-	-	-	-	-	-	-	-	-	-	-	-	-	-	-100,0%
2000	-	-	-	-	-	-	-	-	-	-	-	-	-	-	-100,0%
1999	-	-	-	-	-	-	-	-	-	-	-	-	-	-	-100,0%
1998	-	-	-	-	-	-	-	-	-	-	-	-	-	-	-100,0%
1997	-	-	-	-	-	-	-	-	-	-	-	-	-	-	0,0%



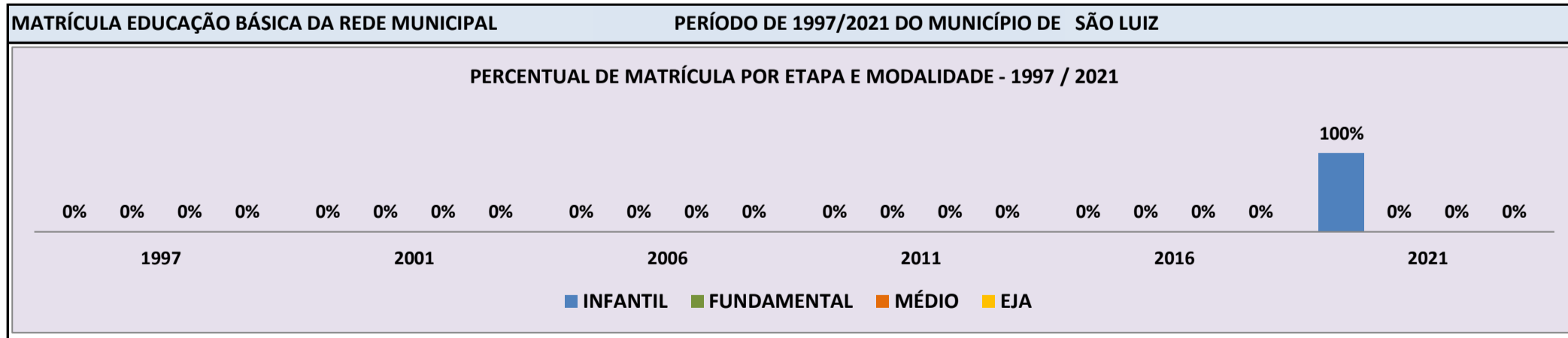
Fonte: INEP/Censo da Educação Básica

**CENSO ESCOLAR EDUCAÇÃO BÁSICA - 1997 / 2021**

<b>DADOS E CARACTERÍSTICAS DA ESCOLA</b>				<b>REDE: MUNICIPAL</b>				<b>ESCOLA INDÍGENA: NÃO</b>			
<b>CÓDIGO: 14008378</b>				<b>ESCOLA MUNICIPAL PROFESSORA MARIA DO SOCORRO CORREIA FERREIRA</b>							
<b>END: RUA WILLIBALDO WICKERT</b>				<b>Nº: SN</b>				<b>CEP: 69.370.-000</b>			
<b>BAIRRO: CASTELO BRANCO</b>				<b>LOCALIZAÇÃO: RURAL</b>				<b>MUNICÍPIO: SÃO LUIZ</b>			
<b>DDD: 95</b>		<b>TELEFONE: 98407-9426</b>		<b>SALA DE AULA: 9</b>		<b>BIBLIOTECA: SIM</b>		<b>REFEITÓRIO: SIM</b>			
<b>LAB. DE INFORMÁTICA: NÃO</b>		<b>AUDITÓRIO: NÃO</b>		<b>PÁTIO COBERTO: SIM</b>		<b>QUADRA DE ESPORTES: NÃO</b>					

**MATRÍCULA CENSO ESCOLAR**

ANO	ENSINO REGULAR							ED. PROF. ENSINO TÉCNICO	TOTAL EM/EP	EDUC. JOVENS E ADULTOS			EDUC. ESPECIAL	TOTAL EDUCAÇÃO BÁSICA	CRESC / DECRES
	EDUCAÇÃO INFANTIL			ENSINO FUNDAMENTAL			ENSINO MÉDIO			ENSINO FUND.	ENSINO MÉDIO	TOTAL EJA			
	CRECHE	PRÉ-ESC.	TOTAL	INICIAIS	FINAIS	TOTAL									
2021	-	155	155	-	-	-	-	-	-	-	-	-	155	-1,9%	
2020	-	158	158	-	-	-	-	-	-	-	-	1	158	10,5%	
2019	-	143	143	-	-	-	-	-	-	-	-	3	143	10,0%	
2018	-	130	130	-	-	-	-	-	-	-	-	1	130	4,0%	
2017	-	125	125	-	-	-	-	-	-	-	-	-	125	-100,0%	
2016	-	-	-	-	-	-	-	-	-	-	-	-	-	-100,0%	
2015	-	-	-	-	-	-	-	-	-	-	-	-	-	-100,0%	
2014	-	-	-	-	-	-	-	-	-	-	-	-	-	-100,0%	
2013	-	-	-	-	-	-	-	-	-	-	-	-	-	-100,0%	
2012	-	-	-	-	-	-	-	-	-	-	-	-	-	-100,0%	
2011	-	-	-	-	-	-	-	-	-	-	-	-	-	-100,0%	
2010	-	-	-	-	-	-	-	-	-	-	-	-	-	-100,0%	
2009	-	-	-	-	-	-	-	-	-	-	-	-	-	-100,0%	
2008	-	-	-	-	-	-	-	-	-	-	-	-	-	-100,0%	
2007	-	-	-	-	-	-	-	-	-	-	-	-	-	-100,0%	
2006	-	-	-	-	-	-	-	-	-	-	-	-	-	-100,0%	
2005	-	-	-	-	-	-	-	-	-	-	-	-	-	-100,0%	
2004	-	-	-	-	-	-	-	-	-	-	-	-	-	-100,0%	
2003	-	-	-	-	-	-	-	-	-	-	-	-	-	-100,0%	
2002	-	-	-	-	-	-	-	-	-	-	-	-	-	-100,0%	
2001	-	-	-	-	-	-	-	-	-	-	-	-	-	-100,0%	
2000	-	-	-	-	-	-	-	-	-	-	-	-	-	-100,0%	
1999	-	-	-	-	-	-	-	-	-	-	-	-	-	-100,0%	
1998	-	-	-	-	-	-	-	-	-	-	-	-	-	-100,0%	
1997	-	-	-	-	-	-	-	-	-	-	-	-	-	0,0%	

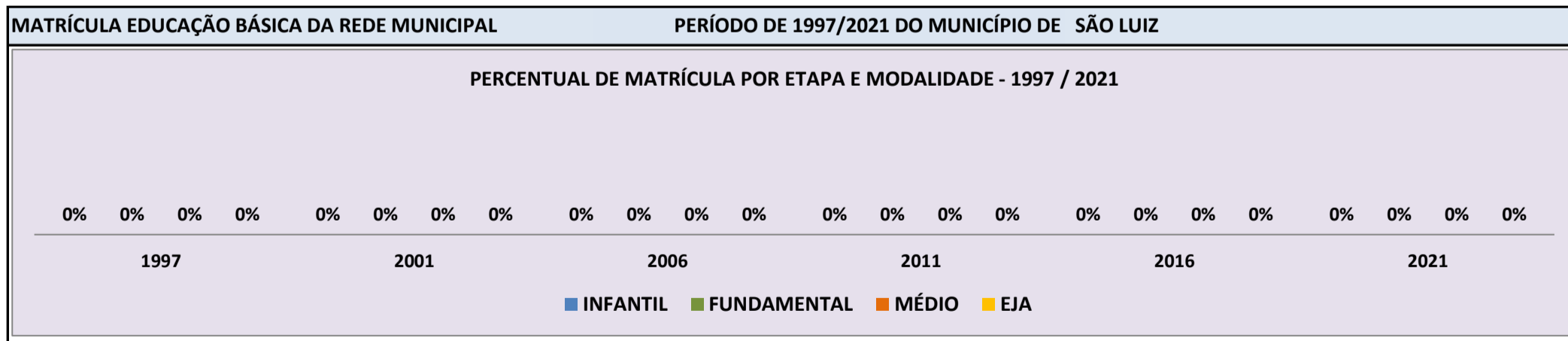


Fonte: INEP/Censo da Educação Básica

**CENSO ESCOLAR EDUCAÇÃO BÁSICA - 1997 / 2021**

<b>DADOS E CARACTERÍSTICAS DA ESCOLA</b>		<b>REDE: MUNICIPAL</b>		<b>ESCOLA INDÍGENA: NÃO</b>	
<b>CÓDIGO: 14320240</b>		<b>ESCOLA MUNICIPAL NOVA VICINAL 20</b>			
<b>END: VICINAL 20 - KM 33</b>		<b>Nº: -</b>		<b>CEP: 69370000</b>	
<b>BAIRRO: -</b>		<b>LOCALIZAÇÃO: RURAL</b>		<b>MUNICÍPIO: SÃO LUIZ</b>	
<b>DDD: -</b>		<b>TELEFONE: -</b>		<b>SALA DE AULA: -</b>	
<b>LAB. DE INFORMÁTICA: -</b>		<b>AUDITÓRIO: -</b>		<b>BIBLIOTECA: -</b>	
				<b>REFEITÓRIO: -</b>	
				<b>PÁTIO COBERTO: -</b>	
				<b>QUADRA DE ESPORTES: -</b>	

MATRÍCULA CENSO ESCOLAR															
ANO	ENSINO REGULAR							ED. PROF. ENSINO TÉCNICO	TOTAL EM/EP	EDUC. JOVENS E ADULTOS			EDUC. ESPECIAL	TOTAL EDUCAÇÃO BÁSICA	CRESC / DECRES
	EDUCAÇÃO INFANTIL			ENSINO FUNDAMENTAL			ENSINO MÉDIO			ENSINO FUND.	ENSINO MÉDIO	TOTAL EJA			
	CRECHE	PRÉ-ESC.	TOTAL	INICIAIS	FINAIS	TOTAL									
2021	-	-	-	-	-	-	-	-	-	-	-	-	-	-	-100,0%
2020	-	-	-	-	-	-	-	-	-	-	-	-	-	-	-100,0%
2019	-	-	-	-	-	-	-	-	-	-	-	-	-	-	-100,0%
2018	-	-	-	-	-	-	-	-	-	-	-	-	-	-	-100,0%
2017	-	-	-	-	-	-	-	-	-	-	-	-	-	-	-100,0%
2016	-	-	-	-	-	-	-	-	-	-	-	-	-	-	-100,0%
2015	-	-	-	-	-	-	-	-	-	-	-	-	-	-	-100,0%
2014	-	-	-	-	-	-	-	-	-	-	-	-	-	-	-100,0%
2013	-	-	-	-	-	-	-	-	-	-	-	-	-	-	-100,0%
2012	-	-	-	-	-	-	-	-	-	-	-	-	-	-	-100,0%
2011	-	-	-	-	-	-	-	-	-	-	-	-	-	-	-100,0%
2010	-	-	-	-	-	-	-	-	-	-	-	-	-	-	-100,0%
2009	-	-	-	-	-	-	-	-	-	-	-	-	-	-	-100,0%
2008	-	-	-	-	-	-	-	-	-	-	-	-	-	-	-100,0%
2007	-	-	-	-	-	-	-	-	-	-	-	-	-	-	-100,0%
2006	-	-	-	-	-	-	-	-	-	-	-	-	-	-	-100,0%
2005	-	-	-	-	-	-	-	-	-	-	-	-	-	-	-100,0%
2004	-	-	-	-	-	-	-	-	-	-	-	-	-	-	-100,0%
2003	-	-	-	6	-	6	-	-	-	-	-	-	-	6	-14,3%
2002	-	-	-	7	-	7	-	-	-	-	-	-	-	7	-100,0%
2001	-	-	-	-	-	-	-	-	-	-	-	-	-	-	-100,0%
2000	-	-	-	-	-	-	-	-	-	-	-	-	-	-	-100,0%
1999	-	-	-	-	-	-	-	-	-	-	-	-	-	-	-100,0%
1998	-	-	-	-	-	-	-	-	-	-	-	-	-	-	-100,0%
1997	-	-	-	-	-	-	-	-	-	-	-	-	-	-	0,0%



Fonte: INEP/Censo da Educação Básica

**CENSO ESCOLAR EDUCAÇÃO BÁSICA - 1997 / 2021**

<b>DADOS E CARACTERÍSTICAS DA ESCOLA</b>				<b>REDE: MUNICIPAL</b>				<b>ESCOLA INDÍGENA: NÃO</b>			
<b>CÓDIGO:</b> 14320975		<b>ESCOLA MUNICIPAL JUCELINO DA COSTA E SILVA</b>									
<b>END:</b> VICINAL 26 KM 27								<b>Nº:</b> -		<b>CEP:</b> 69.370.-000	
<b>BAIRRO:</b>		-		<b>LOCALIZAÇÃO:</b> RURAL				<b>MUNICÍPIO:</b> SÃO LUIZ			
<b>DDD:</b> 95		<b>TELEFONE:</b> 5371408		<b>SALA DE AULA:</b> -		<b>BIBLIOTECA:</b> -		<b>REFEITÓRIO:</b> -			
<b>LAB. DE INFORMÁTICA:</b> -		<b>AUDITÓRIO:</b> -				<b>PÁTIO COBERTO:</b> -		<b>QUADRA DE ESPORTES:</b> -			

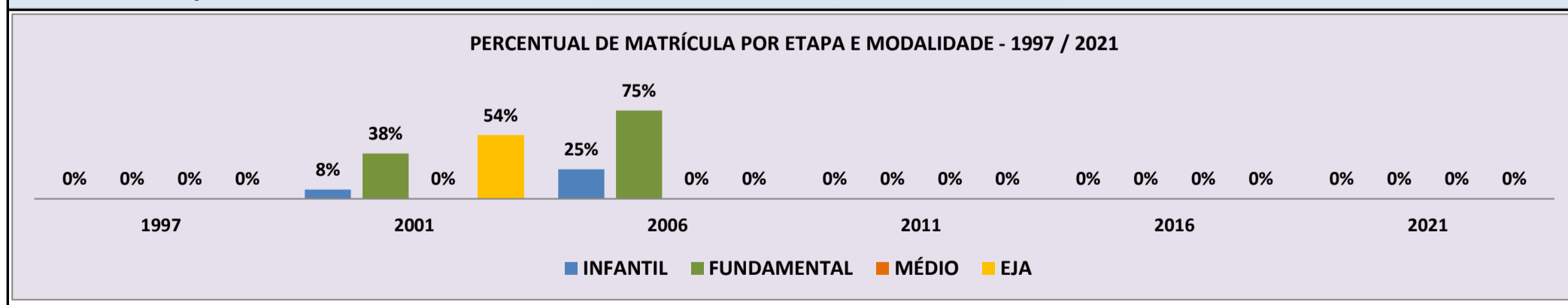
**MATRÍCULA CENSO ESCOLAR**

ANO	ENSINO REGULAR							ED. PROF. ENSINO TÉCNICO	TOTAL EM/EP	EDUC. JOVENS E ADULTOS			EDUC. ESPECIAL	TOTAL EDUCAÇÃO BÁSICA	CRESC / DECRES
	EDUCAÇÃO INFANTIL			ENSINO FUNDAMENTAL			ENSINO MÉDIO			ENSINO FUND.	ENSINO MÉDIO	TOTAL EJA			
	CRECHE	PRÉ-ESC.	TOTAL	INICIAIS	FINAIS	TOTAL									
2021	-	-	-	-	-	-	-	-	-	-	-	-	-	-	-100,0%
2020	-	-	-	-	-	-	-	-	-	-	-	-	-	-	-100,0%
2019	-	-	-	-	-	-	-	-	-	-	-	-	-	-	-100,0%
2018	-	-	-	-	-	-	-	-	-	-	-	-	-	-	-100,0%
2017	-	-	-	-	-	-	-	-	-	-	-	-	-	-	-100,0%
2016	-	-	-	-	-	-	-	-	-	-	-	-	-	-	-100,0%
2015	-	-	-	-	-	-	-	-	-	-	-	-	-	-	-100,0%
2014	-	-	-	-	-	-	-	-	-	-	-	-	-	-	-100,0%
2013	-	-	-	-	-	-	-	-	-	-	-	-	-	-	-100,0%
2012	-	-	-	-	-	-	-	-	-	-	-	-	-	-	-100,0%
2011	-	-	-	-	-	-	-	-	-	-	-	-	-	-	-100,0%
2010	-	-	-	-	-	-	-	-	-	-	-	-	-	-	-100,0%
2009	-	-	-	-	-	-	-	-	-	-	-	-	-	-	-100,0%
2008	-	-	-	-	-	-	-	-	-	-	-	-	-	-	-100,0%
2007	-	-	-	-	-	-	-	-	-	-	-	-	-	-	-100,0%
2006	-	4	4	12	-	12	-	-	-	-	-	-	-	16	6,7%
2005	-	2	2	13	-	13	-	-	-	-	-	-	-	15	66,7%
2004	-	1	1	8	-	8	-	-	-	-	-	-	-	9	80,0%
2003	-	-	2	3	-	3	-	-	-	-	-	-	-	5	-64,3%
2002	-	-	1	13	-	13	-	-	-	-	-	-	-	14	-64,1%
2001	-	-	3	15	-	15	-	-	-	-	21	-	-	39	143,8%
2000	-	-	3	13	-	13	-	-	-	-	-	-	-	16	45,5%
1999	-	-	3	8	-	8	-	-	-	-	-	-	-	11	-15,4%
1998	-	-	3	10	-	10	-	-	-	-	-	-	-	13	-100,0%
1997	-	-	-	-	-	-	-	-	-	-	-	-	-	-	0,0%

**MATRÍCULA EDUCAÇÃO BÁSICA DA REDE MUNICIPAL**

**PERÍODO DE 1997/2021 DO MUNICÍPIO DE SÃO LUIZ**

**PERCENTUAL DE MATRÍCULA POR ETAPA E MODALIDADE - 1997 / 2021**

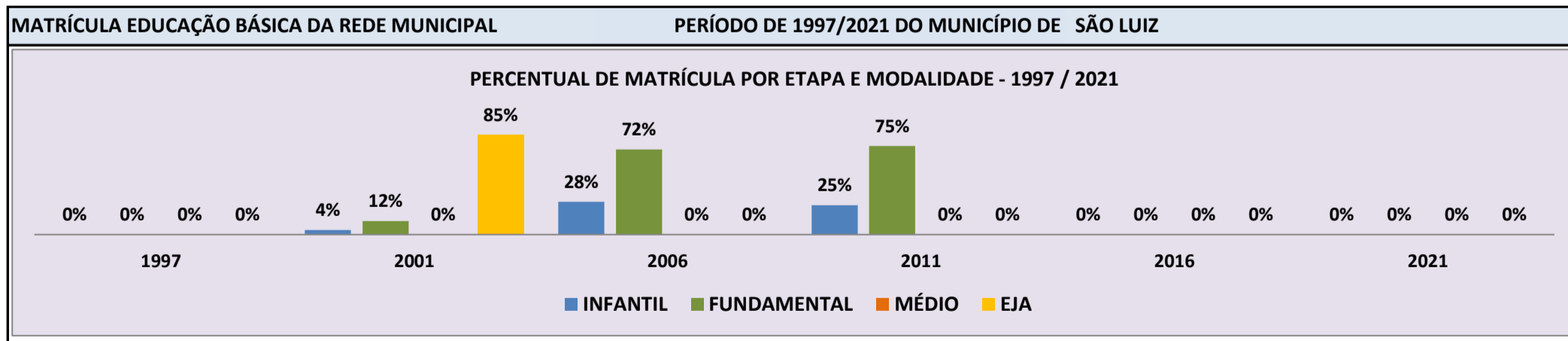


Fonte: INEP/Censo da Educação Básica

**CENSO ESCOLAR EDUCAÇÃO BÁSICA - 1997 / 2021**

<b>DADOS E CARACTERÍSTICAS DA ESCOLA</b>				<b>REDE: MUNICIPAL</b>				<b>ESCOLA INDÍGENA: NÃO</b>			
<b>CÓDIGO: 14322358</b>		<b>ESCOLA MUNICIPAL SAO LUIS</b>						<b>Nº: SN</b>		<b>CEP: 69.370.-000</b>	
<b>END: VICINAL 24</b>		<b>LOCALIZAÇÃO: RURAL</b>				<b>MUNICÍPIO: SÃO LUIZ</b>					
<b>BAIRRO: ZONA RURAL</b>		<b>TELEFONE: 3537-1430</b>		<b>SALA DE AULA: 1</b>		<b>BIBLIOTECA: NÃO</b>		<b>REFEITÓRIO: NÃO</b>			
<b>DDD: 95</b>		<b>AUDITÓRIO: NÃO</b>		<b>PÁTIO COBERTO: NÃO</b>		<b>QUADRA DE ESPORTES: NÃO</b>					

MATRÍCULA CENSO ESCOLAR															
ANO	ENSINO REGULAR							ED. PROF. ENSINO TÉCNICO	TOTAL EM/EP	EDUC. JOVENS E ADULTOS			EDUC. ESPECIAL	TOTAL EDUCAÇÃO BÁSICA	CRESC / DECRES
	EDUCAÇÃO INFANTIL			ENSINO FUNDAMENTAL			ENSINO MÉDIO			ENSINO FUND.	ENSINO MÉDIO	TOTAL EJA			
	CRECHE	PRÉ-ESC.	TOTAL	INICIAIS	FINAIS	TOTAL									
2021	-	-	-	-	-	-	-	-	-	-	-	-	-	-	-100,0%
2020	-	-	-	-	-	-	-	-	-	-	-	-	-	-	-100,0%
2019	-	-	-	-	-	-	-	-	-	-	-	-	-	-	-100,0%
2018	-	-	-	-	-	-	-	-	-	-	-	-	-	-	-100,0%
2017	-	-	-	-	-	-	-	-	-	-	-	-	-	-	-100,0%
2016	-	-	-	-	-	-	-	-	-	-	-	-	-	-	-100,0%
2015	-	-	-	-	-	-	-	-	-	-	-	-	-	-	-100,0%
2014	-	-	-	-	-	-	-	-	-	-	-	-	-	-	-100,0%
2013	-	-	-	-	-	-	-	-	-	-	-	-	-	-	-100,0%
2012	-	2	2	3	-	3	-	-	-	-	-	-	-	5	25,0%
2011	-	1	1	3	-	3	-	-	-	-	-	-	-	4	-55,6%
2010	-	1	1	8	-	8	-	-	-	-	-	-	-	9	-10,0%
2009	-	3	3	7	-	7	-	-	-	-	-	-	-	10	-16,7%
2008	-	3	3	9	-	9	-	-	-	-	-	-	1	12	-40,0%
2007	-	6	6	14	-	14	-	-	-	-	-	-	1	20	11,1%
2006	-	5	5	13	-	13	-	-	-	-	-	-	-	18	80,0%
2005	-	-	-	10	-	10	-	-	-	-	-	-	-	10	-16,7%
2004	-	3	3	9	-	9	-	-	-	-	-	-	-	12	-52,0%
2003	-	-	6	7	-	7	-	-	-	-	-	12	-	25	92,3%
2002	-	-	5	8	-	8	-	-	-	-	-	-	-	13	-50,0%
2001	-	-	1	3	-	3	-	-	-	-	-	22	-	26	-100,0%
2000	-	-	-	-	-	-	-	-	-	-	-	-	-	-	-100,0%
1999	-	-	-	-	-	-	-	-	-	-	-	-	-	-	-100,0%
1998	-	-	-	-	-	-	-	-	-	-	-	-	-	-	-100,0%
1997	-	-	-	-	-	-	-	-	-	-	-	-	-	-	0,0%



Fonte: INEP/Censo da Educação Básica

**CENSO ESCOLAR EDUCAÇÃO BÁSICA - 1997 / 2021**

<b>DADOS E CARACTERÍSTICAS DA ESCOLA</b>		<b>REDE: MUNICIPAL</b>		<b>ESCOLA INDÍGENA: NÃO</b>	
<b>CÓDIGO: 14322803</b>		<b>ESCOLA MUNICIPAL ODIR MENDES</b>			
<b>END: VICINAL 26 TRAVESSÃO</b>		<b>Nº: -</b>		<b>CEP: 69.370.-000</b>	
<b>BAIRRO: -</b>		<b>LOCALIZAÇÃO: RURAL</b>		<b>MUNICÍPIO: SÃO LUIZ</b>	
<b>DDD: -</b>	<b>TELEFONE: -</b>	<b>SALA DE AULA: -</b>	<b>BIBLIOTECA: -</b>	<b>REFEITÓRIO: -</b>	<b>-</b>
<b>LAB. DE INFORMÁTICA: -</b>	<b>AUDITÓRIO: -</b>	<b>PÁTIO COBERTO: -</b>	<b>QUADRA DE ESPORTES: -</b>	<b>-</b>	<b>-</b>

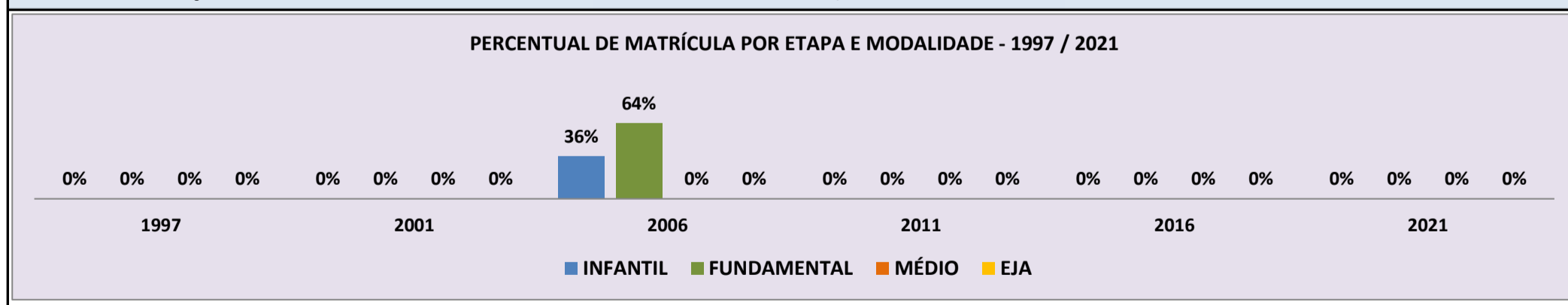
**MATRÍCULA CENSO ESCOLAR**

ANO	ENSINO REGULAR							ED. PROF. ENSINO TÉCNICO	TOTAL EM/EP	EDUC. JOVENS E ADULTOS			EDUC. ESPECIAL	TOTAL EDUCAÇÃO BÁSICA	CRESC / DECRES
	EDUCAÇÃO INFANTIL			ENSINO FUNDAMENTAL			ENSINO MÉDIO			ENSINO FUND.	ENSINO MÉDIO	TOTAL EJA			
	CRECHE	PRÉ-ESC.	TOTAL	INICIAIS	FINAIS	TOTAL									
2021	-	-	-	-	-	-	-	-	-	-	-	-	-	-	-100,0%
2020	-	-	-	-	-	-	-	-	-	-	-	-	-	-	-100,0%
2019	-	-	-	-	-	-	-	-	-	-	-	-	-	-	-100,0%
2018	-	-	-	-	-	-	-	-	-	-	-	-	-	-	-100,0%
2017	-	-	-	-	-	-	-	-	-	-	-	-	-	-	-100,0%
2016	-	-	-	-	-	-	-	-	-	-	-	-	-	-	-100,0%
2015	-	-	-	-	-	-	-	-	-	-	-	-	-	-	-100,0%
2014	-	-	-	-	-	-	-	-	-	-	-	-	-	-	-100,0%
2013	-	-	-	-	-	-	-	-	-	-	-	-	-	-	-100,0%
2012	-	-	-	-	-	-	-	-	-	-	-	-	-	-	-100,0%
2011	-	-	-	-	-	-	-	-	-	-	-	-	-	-	-100,0%
2010	-	-	-	-	-	-	-	-	-	-	-	-	-	-	-100,0%
2009	-	-	-	-	-	-	-	-	-	-	-	-	-	-	-100,0%
2008	-	-	-	-	-	-	-	-	-	-	-	-	-	-	-100,0%
2007	-	-	-	-	-	-	-	-	-	-	-	-	-	-	-100,0%
2006	-	5	5	9	-	9	-	-	-	-	-	-	-	14	-26,3%
2005	-	4	4	15	-	15	-	-	-	-	-	-	-	19	-13,6%
2004	-	7	7	15	-	15	-	-	-	-	-	-	-	22	83,3%
2003	-	-	2	10	-	10	-	-	-	-	-	-	-	12	-20,0%
2002	-	-	1	14	-	14	-	-	-	-	-	-	-	15	-100,0%
2001	-	-	-	-	-	-	-	-	-	-	-	-	-	-	-100,0%
2000	-	-	-	-	-	-	-	-	-	-	-	-	-	-	-100,0%
1999	-	-	-	-	-	-	-	-	-	-	-	-	-	-	-100,0%
1998	-	-	-	-	-	-	-	-	-	-	-	-	-	-	-100,0%
1997	-	-	-	-	-	-	-	-	-	-	-	-	-	-	0,0%

**MATRÍCULA EDUCAÇÃO BÁSICA DA REDE MUNICIPAL**

**PERÍODO DE 1997/2021 DO MUNICÍPIO DE SÃO LUIZ**

**PERCENTUAL DE MATRÍCULA POR ETAPA E MODALIDADE - 1997 / 2021**



Fonte: INEP/Censo da Educação Básica

**CENSO ESCOLAR EDUCAÇÃO BÁSICA - 1997 / 2021**

<b>DADOS E CARACTERÍSTICAS DA ESCOLA</b>		<b>REDE: MUNICIPAL</b>		<b>ESCOLA INDÍGENA: NÃO</b>	
<b>CÓDIGO: 14323052</b>		<b>ESCOLA MUNICIPAL SEBASTIAO ARAUJO PINHO</b>			
<b>END: VICINAL 26</b>				<b>Nº: -</b>	<b>CEP: 69.370.-000</b>
<b>BAIRRO: -</b>	<b>LOCALIZAÇÃO: RURAL</b>			<b>MUNICÍPIO: SÃO LUIZ</b>	
<b>DDD: -</b>	<b>TELEFONE: -</b>	<b>SALA DE AULA: -</b>	<b>BIBLIOTECA: -</b>	<b>REFEITÓRIO: -</b>	
<b>LAB. DE INFORMÁTICA: -</b>	<b>AUDITÓRIO: -</b>	<b>PÁTIO COBERTO: -</b>	<b>QUADRA DE ESPORTES: -</b>		

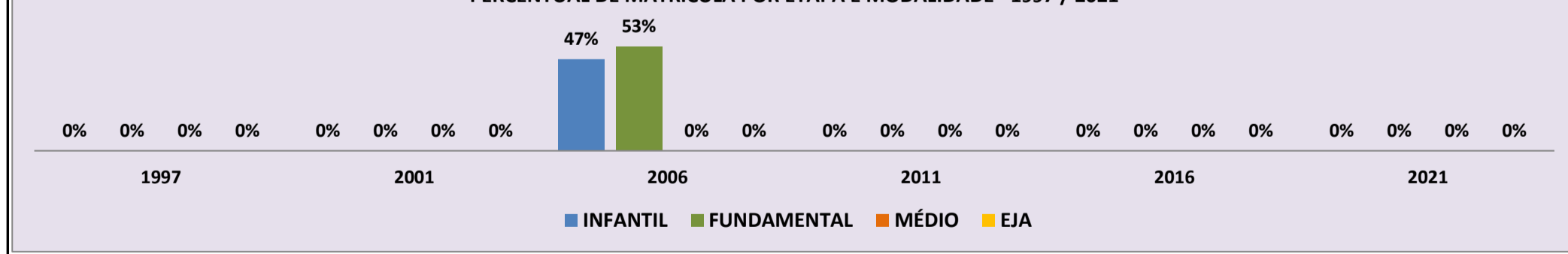
**MATRÍCULA CENSO ESCOLAR**

ANO	ENSINO REGULAR							ED. PROF. ENSINO TÉCNICO	TOTAL EM/EP	EDUC. JOVENS E ADULTOS			EDUC. ESPECIAL	TOTAL EDUCAÇÃO BÁSICA	CRESC / DECRES
	EDUCAÇÃO INFANTIL			ENSINO FUNDAMENTAL			ENSINO MÉDIO			ENSINO FUND.	ENSINO MÉDIO	TOTAL EJA			
	CRECHE	PRÉ-ESC.	TOTAL	INICIAIS	FINAIS	TOTAL									
2021	-	-	-	-	-	-	-	-	-	-	-	-	-	-	-100,0%
2020	-	-	-	-	-	-	-	-	-	-	-	-	-	-	-100,0%
2019	-	-	-	-	-	-	-	-	-	-	-	-	-	-	-100,0%
2018	-	-	-	-	-	-	-	-	-	-	-	-	-	-	-100,0%
2017	-	-	-	-	-	-	-	-	-	-	-	-	-	-	-100,0%
2016	-	-	-	-	-	-	-	-	-	-	-	-	-	-	-100,0%
2015	-	-	-	-	-	-	-	-	-	-	-	-	-	-	-100,0%
2014	-	-	-	-	-	-	-	-	-	-	-	-	-	-	-100,0%
2013	-	-	-	-	-	-	-	-	-	-	-	-	-	-	-100,0%
2012	-	-	-	-	-	-	-	-	-	-	-	-	-	-	-100,0%
2011	-	-	-	-	-	-	-	-	-	-	-	-	-	-	-100,0%
2010	-	-	-	-	-	-	-	-	-	-	-	-	-	-	-100,0%
2009	-	-	-	-	-	-	-	-	-	-	-	-	-	-	-100,0%
2008	-	-	-	-	-	-	-	-	-	-	-	-	-	-	-100,0%
2007	-	-	-	-	-	-	-	-	-	-	-	-	-	-	-100,0%
2006	-	7	7	8	-	8	-	-	-	-	-	-	-	15	-11,8%
2005	-	7	7	10	-	10	-	-	-	-	-	-	-	17	750,0%
2004	-	-	-	2	-	2	-	-	-	-	-	-	-	2	-85,7%
2003	-	-	3	11	-	11	-	-	-	-	-	-	-	14	-100,0%
2002	-	-	-	-	-	-	-	-	-	-	-	-	-	-	-100,0%
2001	-	-	-	-	-	-	-	-	-	-	-	-	-	-	-100,0%
2000	-	-	-	-	-	-	-	-	-	-	-	-	-	-	-100,0%
1999	-	-	-	-	-	-	-	-	-	-	-	-	-	-	-100,0%
1998	-	-	-	-	-	-	-	-	-	-	-	-	-	-	-100,0%
1997	-	-	-	-	-	-	-	-	-	-	-	-	-	-	0,0%

**MATRÍCULA EDUCAÇÃO BÁSICA DA REDE MUNICIPAL**

**PERÍODO DE 1997/2021 DO MUNICÍPIO DE SÃO LUIZ**

**PERCENTUAL DE MATRÍCULA POR ETAPA E MODALIDADE - 1997 / 2021**



Fonte: INEP/Censo da Educação Básica

### 3. GLOSSÁRIO

Nº	ESC.IND	ZONA	REDE	COD.ESCOLA	NOME DA ESCOLA	PAG.
1	NÃO	RURAL	MUNICIPAL	14004410	ESCOLA MUNICIPAL JOÃO BATISTA SOARES	10
2	NÃO	RURAL	MUNICIPAL	14004739	ESCOLA MUNICIPAL SANTILIMA DA CRUZ	11
3	NÃO	RURAL	MUNICIPAL	14004895	ESCOLA MUNICIPAL ÁUREA PINHEIRO DE MAGALHÃES	12
4	NÃO	RURAL	MUNICIPAL	14004917	ESCOLA MUNICIPAL CECÍLIA MEIRELES	13
5	NÃO	RURAL	MUNICIPAL	14005042	ESCOLA MUNICIPAL IRMA DULCE	14
6	NÃO	RURAL	MUNICIPAL	14005107	ESCOLA MUNICIPAL JOSÉ FRANCISCO DA SILVA	15
7	NÃO	RURAL	MUNICIPAL	14005140	ESCOLA MUNICIPAL LUIZ DE OLIVEIRA	16
8	NÃO	RURAL	MUNICIPAL	14005174	ESCOLA MUNICIPAL MARECHAL CÂNDIDO RONDON	17
9	NÃO	RURAL	MUNICIPAL	14005344	ESCOLA MUNICIPAL SENADOR TEOTÔNIO VILLELA	18
10	NÃO	RURAL	MUNICIPAL	14005395	ESCOLA MUNICIPAL VILLA LOBOS	19
11	NÃO	URBANA	MUNICIPAL	14005484	ESCOLA MUNICIPAL SENADOR HELIO CAMPOS	20
12	NÃO	RURAL	MUNICIPAL	14005832	ESCOLA MUNICIPAL MARIA DE LIMA UCHOA	21
13	SIM	RURAL	MUNICIPAL	14005883	ESCOLA MUNICIPAL INDIGENA MANOEL YARCA WAI WAI	22
14	NÃO	RURAL	MUNICIPAL	14008343	ESCOLA MUNICIPAL JOAO LIRA BARBOSA	23
15	NÃO	RURAL	MUNICIPAL	14008351	CRECHE MUNICIPAL SEMEANDO O SABER	24
16	SIM	RURAL	MUNICIPAL	14008360	ESCOLA MUNICIPAL COMUNIDADE INDIGENA WAI WAI	25
17	NÃO	RURAL	MUNICIPAL	14008378	ESCOLA MUNICIPAL PROFESSORA MARIA DO SOCORRO CORREIA FERREIRA	26
18	NÃO	RURAL	MUNICIPAL	14320240	ESCOLA MUNICIPAL NOVA VICINAL 20	27
19	NÃO	RURAL	MUNICIPAL	14320975	ESCOLA MUNICIPAL JUCELINO DA COSTA E SILVA	28
20	NÃO	RURAL	MUNICIPAL	14322358	ESCOLA MUNICIPAL SAO LUIS	29
21	NÃO	RURAL	MUNICIPAL	14322803	ESCOLA MUNICIPAL ODIR MENDES	30
22	NÃO	RURAL	MUNICIPAL	14323052	ESCOLA MUNICIPAL SEBASTIAO ARAUJO PINHO	31