

**MUNICÍPIO DE SÃO JOÃO DA BALIZA**  
**RORAIMA – RR**



**REDE MUNICIPAL**

**CENSO ESCOLAR DA EDUCAÇÃO BÁSICA**

**PERÍODO 1997 A 2021**



**ELABORAÇÃO:**



**DADOS RORAIMA**

**www.dadosroraima.com**

**Contato: 95 98107-8178**

**Fonte: INEP/Censo da Educação Básica**



## SUMÁRIO

INTRODUÇÃO, 4

1. MATRÍCULA DO CENSO ESCOLAR NO PERÍODO DE 1997 A 2021, 5

a. Consolidado Matrícula no período de 1997 a 2021 - Geral, 6

b. Consolidado Matrícula no período de 1997 a 2021 – Escolas Não Indígenas, 7

c. Consolidado Matrícula no período de 1997 a 2021 – Escolas Indígenas, 8

2. RELAÇÃO DAS ESCOLAS EXISTENTES NO PERÍODO 1997 A 2021, 9

3. GLOSSÁRIO, 29

## INTRODUÇÃO

Este trabalho é dedicado a criação dos nove municípios do estado de Roraima, hoje perfazendo um total de 15 municípios, desta forma, em comemoração aos vinte e cinco anos dos novos municípios, foi feito um levantamento do Censo Escolar da Educação Básica, incluindo todos os municípios do estado no período de 1997 a 2021.

O município de **SÃO JOÃO DA BALIZA** com população de **8.492** habitantes ( Estimativa do IBGE de 01/07/2021), PIB per capita de **R\$ 25.512,88** (2019), com Matrícula na Educação Básica da Rede Municipal em **2021** de **1.191** alunos , e **8** escolas municipal.

Quando em **1997** existia, **0** alunos , e **0** escola/s, a quantidade de escola aumentou em **8** escola/s, quanto aos alunos houve um aumento de **0%** .

Dessas **8** escolas hoje da Rede Municipal **8** escola/s não indígena/s e **0** indígena/s.

Espero que este trabalho seja bastante útil para análise daqueles interessados em um estudo futuro.

Um forte e grande abraço

Damião Maximino  
Proprietário do Site



**1**

**MATRÍCULA DO CENSO ESCOLAR**

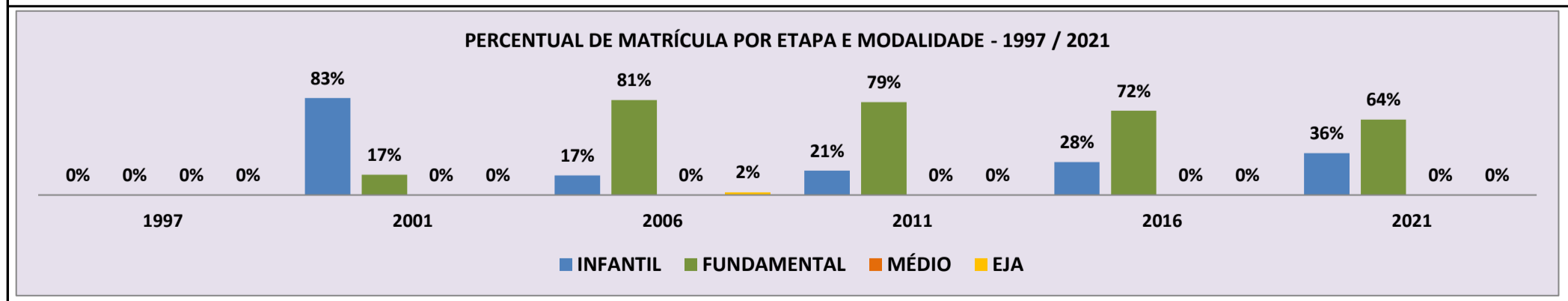
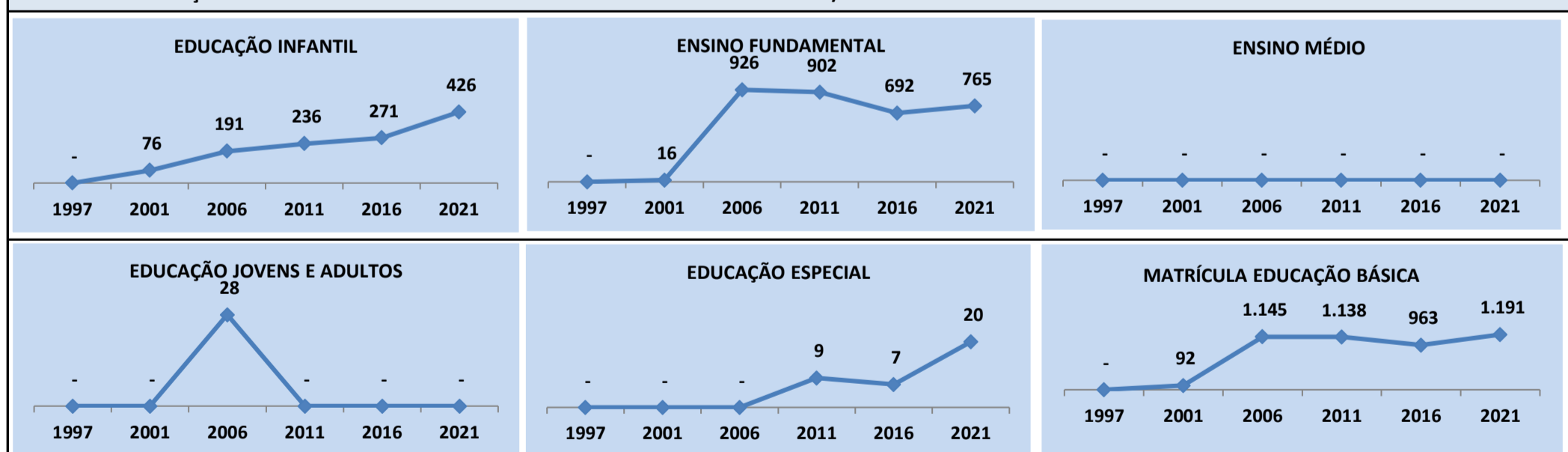
**EDUCAÇÃO BÁSICA**

**NO PERÍODO DE 1997 A 2021**

**CENSO ESCOLAR EDUCAÇÃO BÁSICA - 1997 / 2021**

NÚMERO DE MATRÍCULA - 1997 / 2021		MUNICÍPIO: SÃO JOÃO DA BALIZA										GERAL			REDE: MUNICIPAL	
ANO	ENSINO REGULAR							ED. PROF.		EDUC. JOVENS E ADULTOS			EDUC. ESPECIAL	TOTAL EDUCAÇÃO BÁSICA	CRESC / DECRESC	
	EDUCAÇÃO INFANTIL			ENSINO FUNDAMENTAL			ENSINO MÉDIO	ENSINO TÉCNICO	TOTAL EM/EP	ENSINO FUND.	ENSINO MÉDIO	TOTAL EJA				
	CRECHE	PRÉ-ESC.	TOTAL	INICIAIS	FINAIS	TOTAL										
2021	185	241	426	694	71	765	-	-	-	-	-	-	20	1.191	6,0%	
2020	137	265	402	652	70	722	-	-	-	-	-	-	16	1.124	1,5%	
2019	123	238	361	674	72	746	-	-	-	-	-	-	10	1.107	3,7%	
2018	165	201	366	623	79	702	-	-	-	-	-	-	10	1.068	1,6%	
2017	152	192	344	626	81	707	-	-	-	-	-	-	6	1.051	9,1%	
2016	106	165	271	605	87	692	-	-	-	-	-	-	7	963	-6,6%	
2015	116	186	302	633	96	729	-	-	-	-	-	-	7	1.031	0,3%	
2014	51	228	279	647	102	749	-	-	-	-	-	-	5	1.028	-0,8%	
2013	46	224	270	675	91	766	-	-	-	-	-	-	6	1.036	-4,0%	
2012	47	206	253	727	99	826	-	-	-	-	-	-	9	1.079	-5,2%	
2011	58	178	236	793	109	902	-	-	-	-	-	-	9	1.138	1,2%	
2010	46	215	261	746	117	863	-	-	-	-	-	-	-	1.124	-3,8%	
2009	50	228	278	729	161	890	-	-	-	-	-	-	1	1.168	4,0%	
2008	-	246	246	760	117	877	-	-	-	-	-	-	2	1.123	-6,0%	
2007	-	229	229	834	123	957	-	-	-	9	-	9	2	1.195	4,4%	
2006	-	191	191	727	199	926	-	-	-	28	-	28	-	1.145	-4,9%	
2005	-	200	200	706	178	884	51	-	51	66	-	66	3	1.204	201,0%	
2004	3	127	130	192	48	240	-	-	-	30	-	30	-	400	-32,0%	
2003	-	-	168	138	66	204	-	-	-	-	-	216	-	588	54,3%	
2002	-	-	155	96	69	165	-	-	-	-	-	61	-	381	314,1%	
2001	-	-	76	16	-	16	-	-	-	-	-	-	-	92	26,0%	
2000	-	-	48	25	-	25	-	-	-	-	-	-	-	73	231,8%	
1999	-	-	3	19	-	19	-	-	-	-	-	-	-	22	-100,0%	
1998	-	-	-	-	-	-	-	-	-	-	-	-	-	-	-100,0%	
1997	-	-	-	-	-	-	-	-	-	-	-	-	-	-	0,0%	

**MATRÍCULA EDUCAÇÃO BÁSICA DA REDE MUNICIPAL PERÍODO DE 1997/2021 DO MUNICÍPIO DE SÃO JOÃO DA BALIZA**

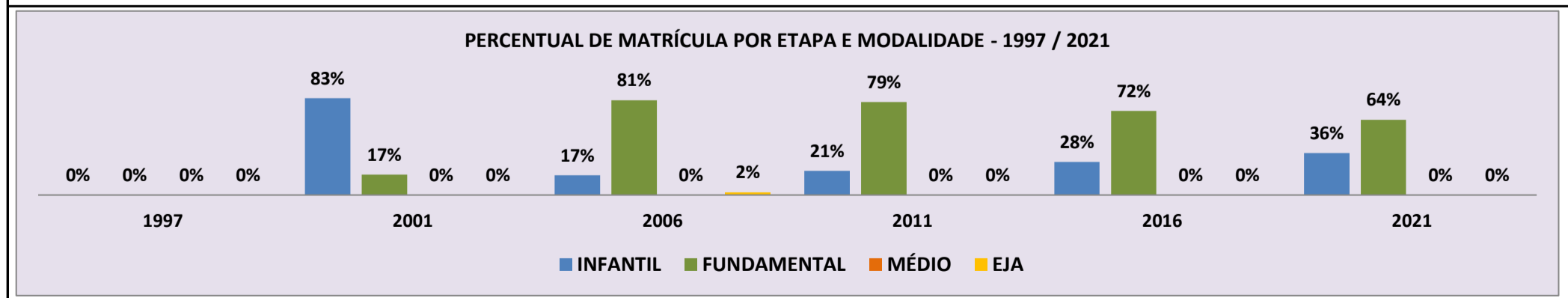
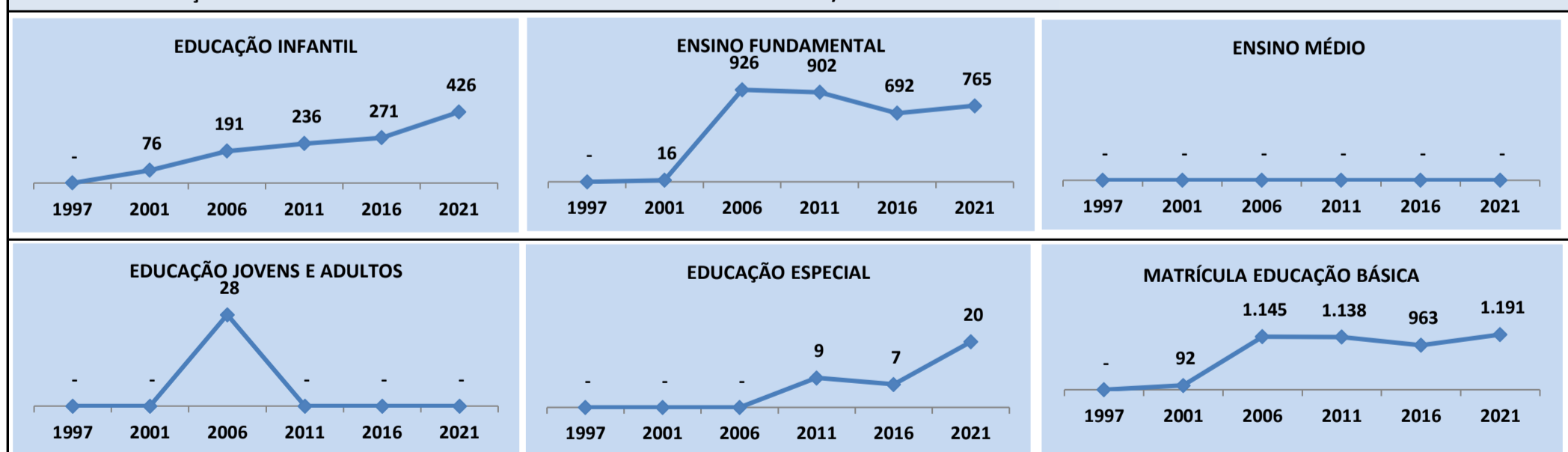


Fonte: INEP/Censo da Educação Básica

**CENSO ESCOLAR EDUCAÇÃO BÁSICA - 1997 / 2021**

NÚMERO DE MATRÍCULA - 1997 / 2021		MUNICÍPIO: SÃO JOÃO DA BALIZA							ESCOLAS NÃO INDÍGENA			REDE: MUNICIPAL			
ANO	ENSINO REGULAR							ED. PROF.		EDUC. JOVENS E ADULTOS			EDUC. ESPECIAL	TOTAL EDUCAÇÃO BÁSICA	CRESC / DECRESC
	EDUCAÇÃO INFANTIL			ENSINO FUNDAMENTAL			ENSINO MÉDIO	ENSINO TÉCNICO	TOTAL EM/EP	ENSINO FUND.	ENSINO MÉDIO	TOTAL EJA			
	CRECHE	PRÉ-ESC.	TOTAL	INICIAIS	FINAIS	TOTAL									
2021	185	241	426	694	71	765	-	-	-	-	-	-	20	1.191	6,0%
2020	137	265	402	652	70	722	-	-	-	-	-	-	16	1.124	1,5%
2019	123	238	361	674	72	746	-	-	-	-	-	-	10	1.107	3,7%
2018	165	201	366	623	79	702	-	-	-	-	-	-	10	1.068	1,6%
2017	152	192	344	626	81	707	-	-	-	-	-	-	6	1.051	9,1%
2016	106	165	271	605	87	692	-	-	-	-	-	-	7	963	-6,6%
2015	116	186	302	633	96	729	-	-	-	-	-	-	7	1.031	0,3%
2014	51	228	279	647	102	749	-	-	-	-	-	-	5	1.028	-0,8%
2013	46	224	270	675	91	766	-	-	-	-	-	-	6	1.036	-4,0%
2012	47	206	253	727	99	826	-	-	-	-	-	-	9	1.079	-5,2%
2011	58	178	236	793	109	902	-	-	-	-	-	-	9	1.138	1,2%
2010	46	215	261	746	117	863	-	-	-	-	-	-	-	1.124	-3,8%
2009	50	228	278	729	161	890	-	-	-	-	-	-	1	1.168	4,0%
2008	-	246	246	760	117	877	-	-	-	-	-	-	2	1.123	-6,0%
2007	-	229	229	834	123	957	-	-	-	9	-	9	2	1.195	4,4%
2006	-	191	191	727	199	926	-	-	-	28	-	28	-	1.145	-4,9%
2005	-	200	200	706	178	884	51	-	51	66	-	66	3	1.204	201,0%
2004	3	127	130	192	48	240	-	-	-	30	-	30	-	400	-32,0%
2003	-	-	168	138	66	204	-	-	-	-	-	216	-	588	54,3%
2002	-	-	155	96	69	165	-	-	-	-	-	61	-	381	314,1%
2001	-	-	76	16	-	16	-	-	-	-	-	-	-	92	26,0%
2000	-	-	48	25	-	25	-	-	-	-	-	-	-	73	231,8%
1999	-	-	3	19	-	19	-	-	-	-	-	-	-	22	-100,0%
1998	-	-	-	-	-	-	-	-	-	-	-	-	-	-	-100,0%
1997	-	-	-	-	-	-	-	-	-	-	-	-	-	-	0,0%

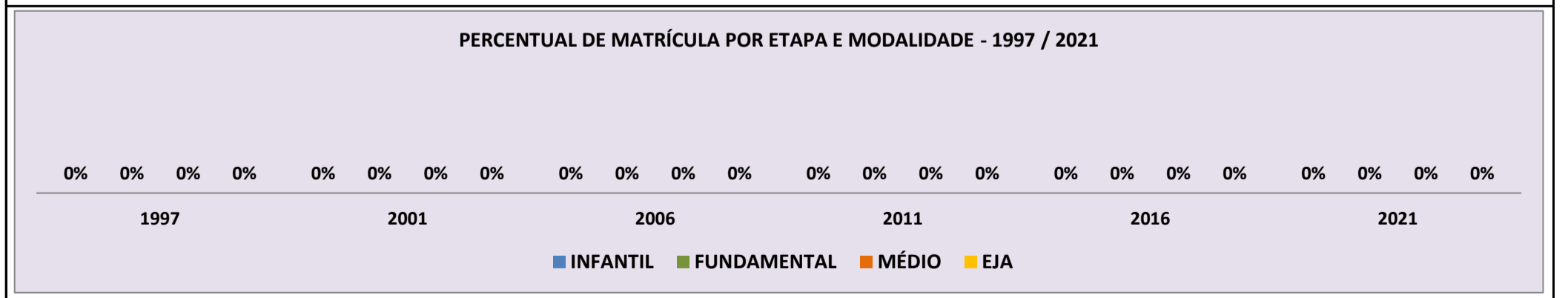
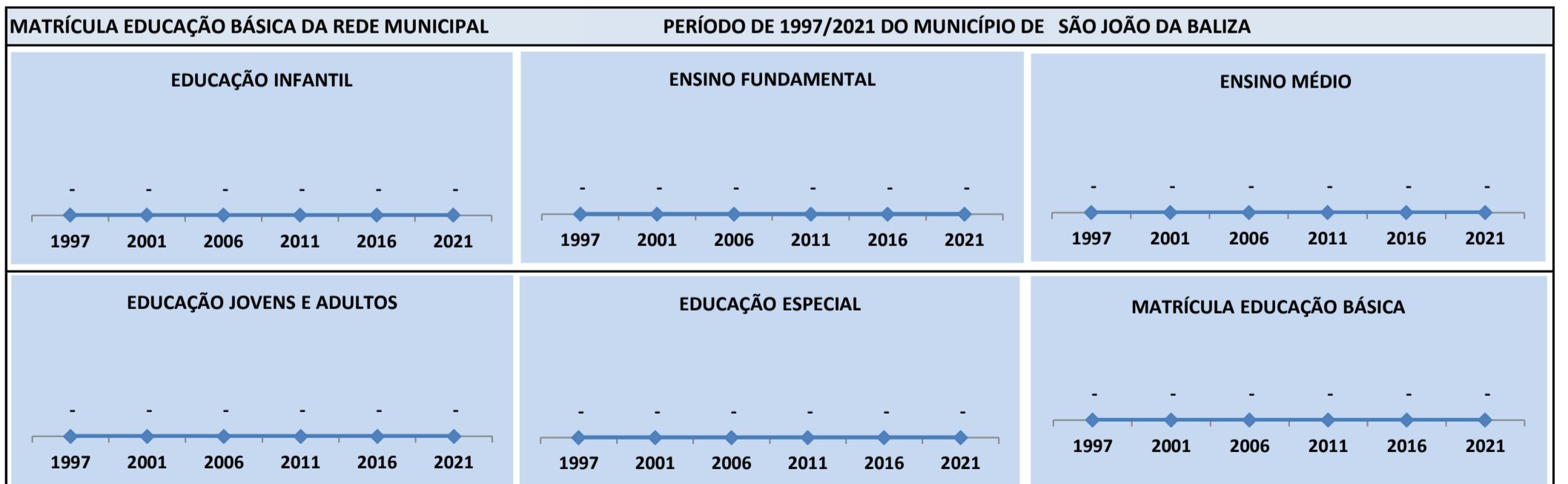
**MATRÍCULA EDUCAÇÃO BÁSICA DA REDE MUNICIPAL PERÍODO DE 1997/2021 DO MUNICÍPIO DE SÃO JOÃO DA BALIZA**



Fonte: INEP/Censo da Educação Básica

**CENSO ESCOLAR EDUCAÇÃO BÁSICA - 1997 / 2021**

NÚMERO DE MATRÍCULA - 1997 / 2021		MUNICÍPIO: SÃO JOÃO DA BALIZA							ESCOLAS INDÍGENA			REDE: MUNICIPAL			
ANO	ENSINO REGULAR							ED. PROF.	EDUC. JOVENS E ADULTOS			EDUC. ESPECIAL	TOTAL EDUCAÇÃO BÁSICA	CRESC / DECRESC	
	EDUCAÇÃO INFANTIL			ENSINO FUNDAMENTAL			ENSINO	TOTAL EM/EP	ENSINO FUND.	ENSINO MÉDIO	TOTAL EJA				
	CRECHE	PRÉ-ESC.	TOTAL	INICIAIS	FINAIS	TOTAL	MÉDIO								TÉCNICO
2021	-	-	-	-	-	-	-	-	-	-	-	-	-	-	-100,0%
2020	-	-	-	-	-	-	-	-	-	-	-	-	-	-	-100,0%
2019	-	-	-	-	-	-	-	-	-	-	-	-	-	-	-100,0%
2018	-	-	-	-	-	-	-	-	-	-	-	-	-	-	-100,0%
2017	-	-	-	-	-	-	-	-	-	-	-	-	-	-	-100,0%
2016	-	-	-	-	-	-	-	-	-	-	-	-	-	-	-100,0%
2015	-	-	-	-	-	-	-	-	-	-	-	-	-	-	-100,0%
2014	-	-	-	-	-	-	-	-	-	-	-	-	-	-	-100,0%
2013	-	-	-	-	-	-	-	-	-	-	-	-	-	-	-100,0%
2012	-	-	-	-	-	-	-	-	-	-	-	-	-	-	-100,0%
2011	-	-	-	-	-	-	-	-	-	-	-	-	-	-	-100,0%
2010	-	-	-	-	-	-	-	-	-	-	-	-	-	-	-100,0%
2009	-	-	-	-	-	-	-	-	-	-	-	-	-	-	-100,0%
2008	-	-	-	-	-	-	-	-	-	-	-	-	-	-	-100,0%
2007	-	-	-	-	-	-	-	-	-	-	-	-	-	-	-100,0%
2006	-	-	-	-	-	-	-	-	-	-	-	-	-	-	-100,0%
2005	-	-	-	-	-	-	-	-	-	-	-	-	-	-	-100,0%
2004	-	-	-	-	-	-	-	-	-	-	-	-	-	-	-100,0%
2003	-	-	-	-	-	-	-	-	-	-	-	-	-	-	-100,0%
2002	-	-	-	-	-	-	-	-	-	-	-	-	-	-	-100,0%
2001	-	-	-	-	-	-	-	-	-	-	-	-	-	-	-100,0%
2000	-	-	-	-	-	-	-	-	-	-	-	-	-	-	-100,0%
1999	-	-	-	-	-	-	-	-	-	-	-	-	-	-	-100,0%
1998	-	-	-	-	-	-	-	-	-	-	-	-	-	-	-100,0%
1997	-	-	-	-	-	-	-	-	-	-	-	-	-	-	0,0%



Fonte: INEP/Censo da Educação Básica





**2**

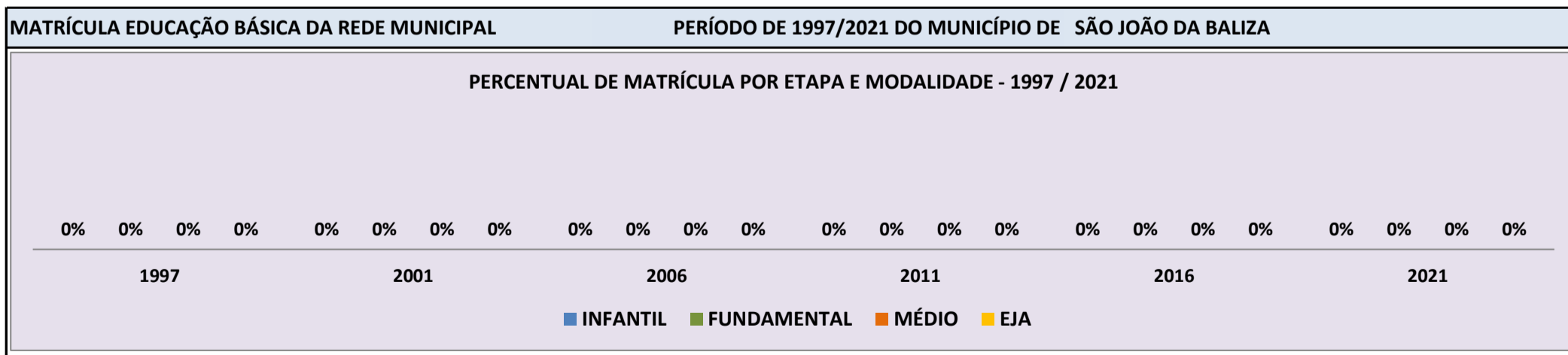
**RELAÇÃO DAS ESCOLAS EXISTENTES**

**NO PERÍODO DE 1997 A 2021**

**CENSO ESCOLAR EDUCAÇÃO BÁSICA - 1997 / 2021**

<b>DADOS E CARACTERÍSTICAS DA ESCOLA</b>		<b>REDE: MUNICIPAL</b>		<b>ESCOLA INDÍGENA: NÃO</b>	
<b>CÓDIGO: 14004321</b>		<b>ESCOLA MUNICIPAL BASILIO DA GAMA</b>			
<b>END:</b>		-		<b>Nº: - CEP: -</b>	
<b>BAIRRO:</b>		-		<b>LOCALIZAÇÃO: RURAL</b>	
<b>DDD: - TELEFONE: -</b>		<b>SALA DE AULA: -</b>		<b>BIBLIOTECA: - REFEITÓRIO: -</b>	
<b>LAB. DE INFORMÁTICA: -</b>		<b>AUDITÓRIO: -</b>		<b>PÁTIO COBERTO: - QUADRA DE ESPORTES: -</b>	

MATRÍCULA CENSO ESCOLAR															
ANO	ENSINO REGULAR							ED. PROF. ENSINO TÉCNICO	TOTAL EM/EP	EDUC. JOVENS E ADULTOS			EDUC. ESPECIAL	TOTAL EDUCAÇÃO BÁSICA	CRESC / DECRESC
	EDUCAÇÃO INFANTIL			ENSINO FUNDAMENTAL			ENSINO MÉDIO			ENSINO FUND.	ENSINO MÉDIO	TOTAL EJA			
	CRECHE	PRÉ-ESC.	TOTAL	INICIAIS	FINAIS	TOTAL									
2021	-	-	-	-	-	-	-	-	-	-	-	-	-	-	-100,0%
2020	-	-	-	-	-	-	-	-	-	-	-	-	-	-	-100,0%
2019	-	-	-	-	-	-	-	-	-	-	-	-	-	-	-100,0%
2018	-	-	-	-	-	-	-	-	-	-	-	-	-	-	-100,0%
2017	-	-	-	-	-	-	-	-	-	-	-	-	-	-	-100,0%
2016	-	-	-	-	-	-	-	-	-	-	-	-	-	-	-100,0%
2015	-	-	-	-	-	-	-	-	-	-	-	-	-	-	-100,0%
2014	-	-	-	-	-	-	-	-	-	-	-	-	-	-	-100,0%
2013	-	-	-	-	-	-	-	-	-	-	-	-	-	-	-100,0%
2012	-	-	-	-	-	-	-	-	-	-	-	-	-	-	-100,0%
2011	-	-	-	-	-	-	-	-	-	-	-	-	-	-	-100,0%
2010	-	-	-	-	-	-	-	-	-	-	-	-	-	-	-100,0%
2009	-	-	-	-	-	-	-	-	-	-	-	-	-	-	-100,0%
2008	-	-	-	-	-	-	-	-	-	-	-	-	-	-	-100,0%
2007	-	-	-	-	-	-	-	-	-	-	-	-	-	-	-100,0%
2006	-	-	-	-	-	-	-	-	-	-	-	-	-	-	-100,0%
2005	-	-	-	-	-	-	-	-	-	-	-	-	-	-	-100,0%
2004	-	-	-	-	-	-	-	-	-	-	-	-	-	-	-100,0%
2003	-	-	-	8	-	8	-	-	-	-	-	-	-	8	-46,7%
2002	-	-	-	15	-	15	-	-	-	-	-	-	-	15	-100,0%
2001	-	-	-	-	-	-	-	-	-	-	-	-	-	-	-100,0%
2000	-	-	-	-	-	-	-	-	-	-	-	-	-	-	-100,0%
1999	-	-	-	-	-	-	-	-	-	-	-	-	-	-	-100,0%
1998	-	-	-	-	-	-	-	-	-	-	-	-	-	-	-100,0%
1997	-	-	-	-	-	-	-	-	-	-	-	-	-	-	0,0%



Fonte: INEP/Censo da Educação Básica

**CENSO ESCOLAR EDUCAÇÃO BÁSICA - 1997 / 2021**

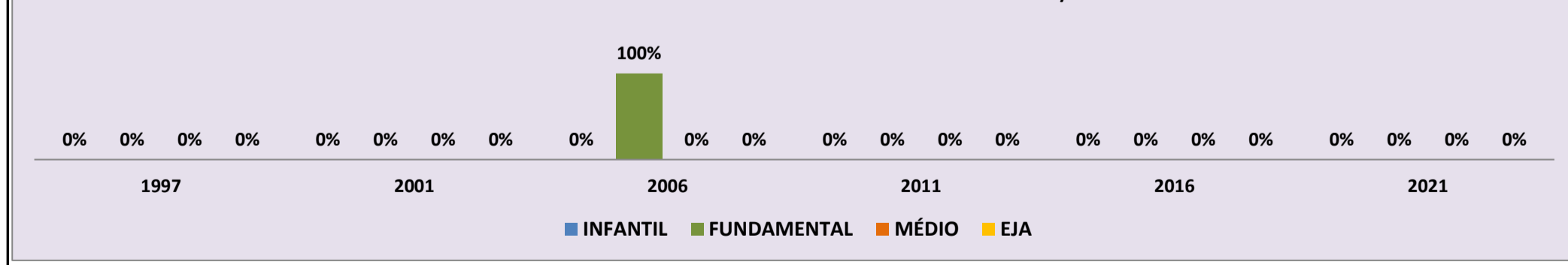
<b>DADOS E CARACTERÍSTICAS DA ESCOLA</b>		<b>REDE: MUNICIPAL</b>		<b>ESCOLA INDÍGENA: NÃO</b>	
<b>CÓDIGO: 14004348</b>		<b>ESCOLA MUNICIPAL BELA VISTA</b>			
<b>END: VICINAL 24 - KM 12</b>		<b>Nº: -</b>		<b>CEP: 69.375.-000</b>	
<b>BAIRRO: ZONA RURAL</b>		<b>LOCALIZAÇÃO: RURAL</b>		<b>MUNICÍPIO: SÃO JOÃO DA BALIZA</b>	
<b>DDD: - TELEFONE: -</b>		<b>SALA DE AULA: 1</b>		<b>BIBLIOTECA: NÃO REFEITÓRIO: NÃO</b>	
<b>LAB. DE INFORMÁTICA: NÃO</b>		<b>AUDITÓRIO: NÃO</b>		<b>PÁTIO COBERTO: NÃO QUADRA DE ESPORTES: NÃO</b>	

**MATRÍCULA CENSO ESCOLAR**

ANO	ENSINO REGULAR							ED. PROF. ENSINO TÉCNICO	TOTAL EM/EP	EDUC. JOVENS E ADULTOS			EDUC. ESPECIAL	TOTAL EDUCAÇÃO BÁSICA	CRESC / DECRES
	EDUCAÇÃO INFANTIL			ENSINO FUNDAMENTAL			ENSINO MÉDIO			ENSINO FUND.	ENSINO MÉDIO	TOTAL EJA			
	CRECHE	PRÉ-ESC.	TOTAL	INICIAIS	FINAIS	TOTAL									
2021	-	-	-	-	-	-	-	-	-	-	-	-	-	-	-100,0%
2020	-	-	-	-	-	-	-	-	-	-	-	-	-	-	-100,0%
2019	-	-	-	-	-	-	-	-	-	-	-	-	-	-	-100,0%
2018	-	-	-	-	-	-	-	-	-	-	-	-	-	-	-100,0%
2017	-	-	-	-	-	-	-	-	-	-	-	-	-	-	-100,0%
2016	-	-	-	-	-	-	-	-	-	-	-	-	-	-	-100,0%
2015	-	-	-	-	-	-	-	-	-	-	-	-	-	-	-100,0%
2014	-	-	-	-	-	-	-	-	-	-	-	-	-	-	-100,0%
2013	-	-	-	-	-	-	-	-	-	-	-	-	-	-	-100,0%
2012	-	-	-	-	-	-	-	-	-	-	-	-	-	-	-100,0%
2011	-	-	-	-	-	-	-	-	-	-	-	-	-	-	-100,0%
2010	-	-	-	-	-	-	-	-	-	-	-	-	-	-	-100,0%
2009	-	-	-	-	-	-	-	-	-	-	-	-	-	-	-100,0%
2008	-	-	-	-	-	-	-	-	-	-	-	-	-	-	-100,0%
2007	-	-	-	5	-	5	-	-	-	-	-	-	-	5	-28,6%
2006	-	-	-	7	-	7	-	-	-	-	-	-	-	7	-65,0%
2005	-	-	-	5	15	20	-	-	-	-	-	-	-	20	-100,0%
2004	-	-	-	-	-	-	-	-	-	-	-	-	-	-	-100,0%
2003	-	-	-	-	-	-	-	-	-	-	-	-	-	-	-100,0%
2002	-	-	-	-	-	-	-	-	-	-	-	-	-	-	-100,0%
2001	-	-	-	-	-	-	-	-	-	-	-	-	-	-	-100,0%
2000	-	-	-	-	-	-	-	-	-	-	-	-	-	-	-100,0%
1999	-	-	-	-	-	-	-	-	-	-	-	-	-	-	-100,0%
1998	-	-	-	-	-	-	-	-	-	-	-	-	-	-	-100,0%
1997	-	-	-	-	-	-	-	-	-	-	-	-	-	-	0,0%

**MATRÍCULA EDUCAÇÃO BÁSICA DA REDE MUNICIPAL PERÍODO DE 1997/2021 DO MUNICÍPIO DE SÃO JOÃO DA BALIZA**

**PERCENTUAL DE MATRÍCULA POR ETAPA E MODALIDADE - 1997 / 2021**

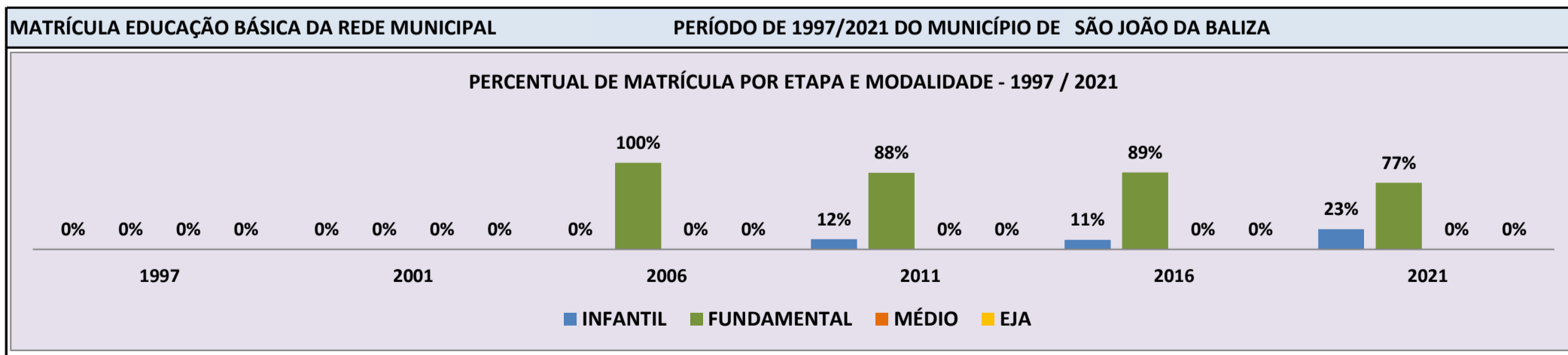


Fonte: INEP/Censo da Educação Básica

**CENSO ESCOLAR EDUCAÇÃO BÁSICA - 1997 / 2021**

<b>DADOS E CARACTERÍSTICAS DA ESCOLA</b>				<b>REDE: MUNICIPAL</b>				<b>ESCOLA INDÍGENA: NÃO</b>			
<b>CÓDIGO: 14004380</b>				<b>ESCOLA MUNICIPAL CRISTOVAO COLOMBO</b>							
<b>END: VICINAL 29 KM 20</b>								<b>Nº: S/N</b>		<b>CEP: 69.375.-000</b>	
<b>BAIRRO: ZONA RURAL</b>				<b>LOCALIZAÇÃO: RURAL</b>				<b>MUNICÍPIO: SÃO JOÃO DA BALIZA</b>			
<b>DDD: 95</b>		<b>TELEFONE: 99903-1300</b>		<b>SALA DE AULA: 5</b>		<b>BIBLIOTECA: NÃO</b>		<b>REFEITÓRIO: SIM</b>			
<b>LAB. DE INFORMÁTICA: NÃO</b>		<b>AUDITÓRIO: NÃO</b>		<b>PÁTIO COBERTO: NÃO</b>		<b>QUADRA DE ESPORTES: NÃO</b>					

ANO	MATRÍCULA CENSO ESCOLAR														CRESC / DECRESC
	ENSINO REGULAR							ED. PROF. ENSINO TÉCNICO	TOTAL EM/EP	EDUC. JOVENS E ADULTOS			EDUC. ESPECIAL	TOTAL EDUCAÇÃO BÁSICA	
	EDUCAÇÃO INFANTIL			ENSINO FUNDAMENTAL			ENSINO MÉDIO			ENSINO FUND.	ENSINO MÉDIO	TOTAL EJA			
	CRECHE	PRÉ-ESC.	TOTAL	INICIAIS	FINAIS	TOTAL									
2021	7	16	23	38	38	76	-	-	-	-	-	-	-	99	15,1%
2020	-	18	18	31	37	68	-	-	-	-	-	-	-	86	10,3%
2019	-	12	12	34	32	66	-	-	-	-	-	-	-	78	0,0%
2018	-	9	9	31	38	69	-	-	-	-	-	-	-	78	1,3%
2017	-	7	7	34	36	70	-	-	-	-	-	-	-	77	-6,1%
2016	-	9	9	29	44	73	-	-	-	-	-	-	-	82	-6,8%
2015	-	13	13	30	45	75	-	-	-	-	-	-	-	88	-2,2%
2014	-	11	11	33	46	79	-	-	-	-	-	-	-	90	5,9%
2013	-	8	8	37	40	77	-	-	-	-	-	-	1	85	-12,4%
2012	-	7	7	43	47	90	-	-	-	-	-	-	2	97	2,1%
2011	-	11	11	51	33	84	-	-	-	-	-	-	1	95	4,4%
2010	-	6	6	46	39	85	-	-	-	-	-	-	-	91	-16,5%
2009	-	17	17	42	50	92	-	-	-	-	-	-	-	109	0,9%
2008	-	13	13	42	53	95	-	-	-	-	-	-	-	108	-4,4%
2007	-	10	10	51	52	103	-	-	-	-	-	-	-	113	18,9%
2006	-	-	-	47	48	95	-	-	-	-	-	-	-	95	23,4%
2005	-	-	-	28	49	77	-	-	-	-	-	-	-	77	24,2%
2004	-	-	-	14	48	62	-	-	-	-	-	-	-	62	-58,1%
2003	-	-	-	22	66	88	-	-	-	-	-	60	-	148	70,1%
2002	-	-	-	18	69	87	-	-	-	-	-	-	-	87	-100,0%
2001	-	-	-	-	-	-	-	-	-	-	-	-	-	-	-100,0%
2000	-	-	-	-	-	-	-	-	-	-	-	-	-	-	-100,0%
1999	-	-	-	-	-	-	-	-	-	-	-	-	-	-	-100,0%
1998	-	-	-	-	-	-	-	-	-	-	-	-	-	-	-100,0%
1997	-	-	-	-	-	-	-	-	-	-	-	-	-	-	0,0%



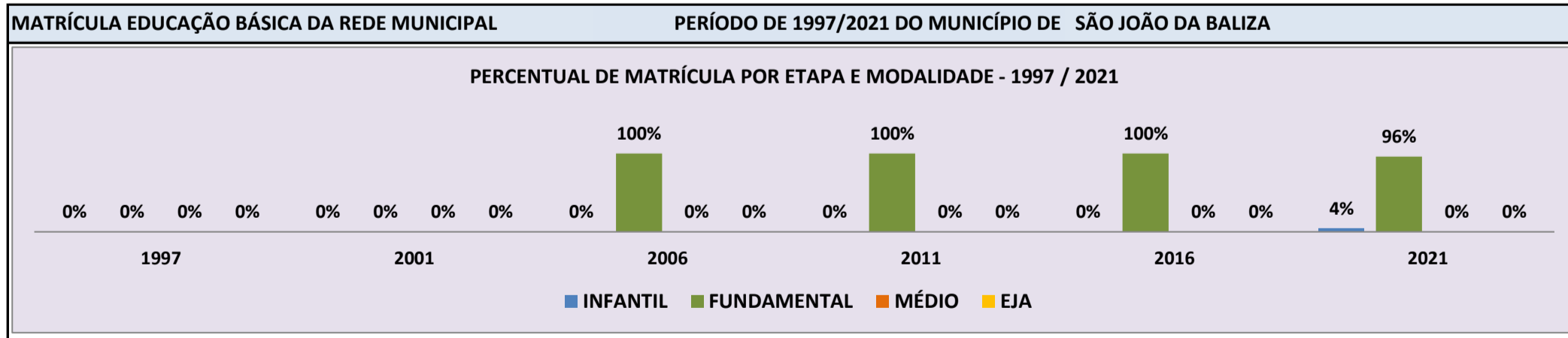
Fonte: INEP/Censo da Educação Básica

**CENSO ESCOLAR EDUCAÇÃO BÁSICA - 1997 / 2021**

<b>DADOS E CARACTERÍSTICAS DA ESCOLA</b>				<b>REDE: MUNICIPAL</b>				<b>ESCOLA INDÍGENA: NÃO</b>			
<b>CÓDIGO: 14004496</b>				<b>ESCOLA MUNICIPAL PROFESSOR JOAO FRANCISCO DA SILVA</b>							
<b>END: VICINAL 28 KM 19</b>				<b>Nº: S/N</b>				<b>CEP: 69.375.-000</b>			
<b>BAIRRO: ZONA RURAL</b>				<b>LOCALIZAÇÃO: RURAL</b>				<b>MUNICÍPIO: SÃO JOÃO DA BALIZA</b>			
<b>DDD: 95</b>		<b>TELEFONE: 99902-5740</b>		<b>SALA DE AULA: 4</b>		<b>BIBLIOTECA: NÃO</b>		<b>REFEITÓRIO: SIM</b>			
<b>LAB. DE INFORMÁTICA: NÃO</b>		<b>AUDITÓRIO: NÃO</b>		<b>PÁTIO COBERTO: SIM</b>		<b>QUADRA DE ESPORTES: NÃO</b>					

**MATRÍCULA CENSO ESCOLAR**

ANO	ENSINO REGULAR							ED. PROF. ENSINO TÉCNICO	TOTAL EM/EP	EDUC. JOVENS E ADULTOS			EDUC. ESPECIAL	TOTAL EDUCAÇÃO BÁSICA	CRESC / DECRES
	EDUCAÇÃO INFANTIL			ENSINO FUNDAMENTAL			ENSINO MÉDIO			ENSINO FUND.	ENSINO MÉDIO	TOTAL EJA			
	CRECHE	PRÉ-ESC.	TOTAL	INICIAIS	FINAIS	TOTAL									
2021	-	1	1	11	13	24	-	-	-	-	-	1	25	-3,8%	
2020	-	4	4	8	14	22	-	-	-	-	-	1	26	23,8%	
2019	-	5	5	6	10	16	-	-	-	-	-	1	21	-8,7%	
2018	-	4	4	9	10	19	-	-	-	-	-	1	23	0,0%	
2017	-	3	3	10	10	20	-	-	-	-	-	-	23	-8,0%	
2016	-	-	-	13	12	25	-	-	-	-	-	-	25	-19,4%	
2015	-	3	3	13	15	28	-	-	-	-	-	1	31	-13,9%	
2014	-	8	8	12	16	28	-	-	-	-	-	1	36	-21,7%	
2013	-	8	8	16	22	38	-	-	-	-	-	1	46	15,0%	
2012	-	1	1	15	24	39	-	-	-	-	-	1	40	-16,7%	
2011	-	-	-	22	26	48	-	-	-	-	-	1	48	6,7%	
2010	-	2	2	17	26	43	-	-	-	-	-	-	45	-6,3%	
2009	-	9	9	20	19	39	-	-	-	-	-	-	48	-9,4%	
2008	-	9	9	24	20	44	-	-	-	-	-	-	53	3,9%	
2007	-	-	-	28	23	51	-	-	-	-	-	1	51	-13,6%	
2006	-	-	-	32	27	59	-	-	-	-	-	-	59	1,7%	
2005	-	-	-	26	32	58	-	-	-	-	-	-	58	-100,0%	
2004	-	-	-	-	-	-	-	-	-	-	-	-	-	-100,0%	
2003	-	-	-	-	-	-	-	-	-	-	-	-	-	-100,0%	
2002	-	-	-	-	-	-	-	-	-	-	-	-	-	-100,0%	
2001	-	-	-	-	-	-	-	-	-	-	-	-	-	-100,0%	
2000	-	-	-	-	-	-	-	-	-	-	-	-	-	-100,0%	
1999	-	-	-	-	-	-	-	-	-	-	-	-	-	-100,0%	
1998	-	-	-	-	-	-	-	-	-	-	-	-	-	-100,0%	
1997	-	-	-	-	-	-	-	-	-	-	-	-	-	0,0%	



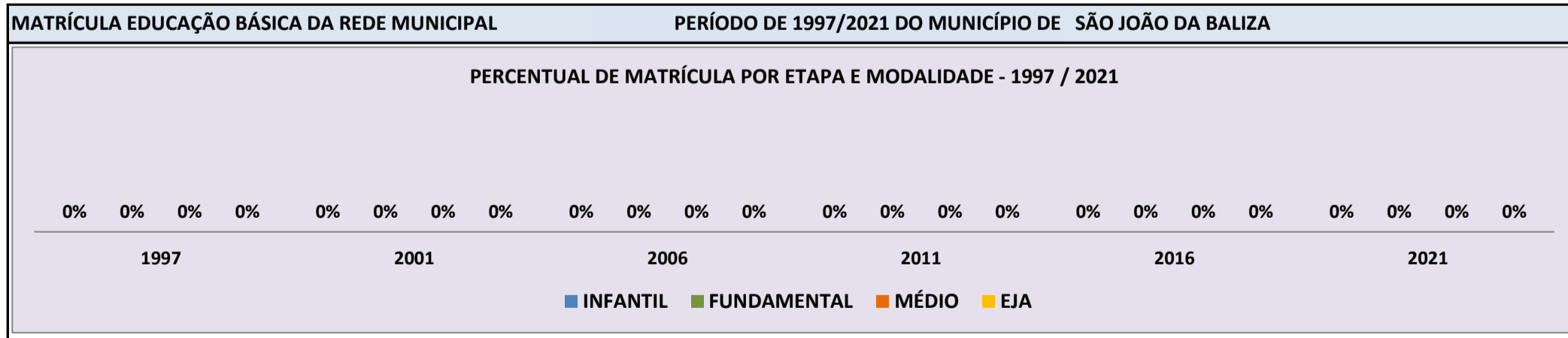
Fonte: INEP/Censo da Educação Básica

**CENSO ESCOLAR EDUCAÇÃO BÁSICA - 1997 / 2021**

<b>DADOS E CARACTERÍSTICAS DA ESCOLA</b>		<b>REDE: MUNICIPAL</b>	<b>ESCOLA INDÍGENA: NÃO</b>
<b>CÓDIGO:</b> 14004518	<b>ESCOLA MUNICIPAL JOÃO PEREIRA DE MELO</b>		
<b>END:</b> VICINAL 26 - KM 10 - BR 210	<b>Nº:</b> -	<b>CEP:</b> 69375000	
<b>BAIRRO:</b> -	<b>LOCALIZAÇÃO:</b> RURAL	<b>MUNICÍPIO:</b> SÃO JOÃO DA BALIZA	
<b>DDD:</b> -	<b>TELEFONE:</b> -	<b>SALA DE AULA:</b> -	<b>BIBLIOTECA:</b> - <b>REFEITÓRIO:</b> -
<b>LAB. DE INFORMÁTICA:</b> -	<b>AUDITÓRIO:</b> -	<b>PÁTIO COBERTO:</b> -	<b>QUADRA DE ESPORTES:</b> -

**MATRÍCULA CENSO ESCOLAR**

ANO	ENSINO REGULAR							ED. PROF. ENSINO TÉCNICO	TOTAL EM/EP	EDUC. JOVENS E ADULTOS			EDUC. ESPECIAL	TOTAL EDUCAÇÃO BÁSICA	CRESC / DECRES
	EDUCAÇÃO INFANTIL			ENSINO FUNDAMENTAL			ENSINO MÉDIO			ENSINO FUND.	ENSINO MÉDIO	TOTAL EJA			
	CRECHE	PRÉ-ESC.	TOTAL	INICIAIS	FINAIS	TOTAL									
2021	-	-	-	-	-	-	-	-	-	-	-	-	-	-	-100,0%
2020	-	-	-	-	-	-	-	-	-	-	-	-	-	-	-100,0%
2019	-	-	-	-	-	-	-	-	-	-	-	-	-	-	-100,0%
2018	-	-	-	-	-	-	-	-	-	-	-	-	-	-	-100,0%
2017	-	-	-	-	-	-	-	-	-	-	-	-	-	-	-100,0%
2016	-	-	-	-	-	-	-	-	-	-	-	-	-	-	-100,0%
2015	-	-	-	-	-	-	-	-	-	-	-	-	-	-	-100,0%
2014	-	-	-	-	-	-	-	-	-	-	-	-	-	-	-100,0%
2013	-	-	-	-	-	-	-	-	-	-	-	-	-	-	-100,0%
2012	-	-	-	-	-	-	-	-	-	-	-	-	-	-	-100,0%
2011	-	-	-	-	-	-	-	-	-	-	-	-	-	-	-100,0%
2010	-	-	-	-	-	-	-	-	-	-	-	-	-	-	-100,0%
2009	-	-	-	-	-	-	-	-	-	-	-	-	-	-	-100,0%
2008	-	-	-	-	-	-	-	-	-	-	-	-	-	-	-100,0%
2007	-	-	-	-	-	-	-	-	-	-	-	-	-	-	-100,0%
2006	-	-	-	-	-	-	-	-	-	-	-	-	-	-	-100,0%
2005	-	-	-	9	-	9	-	-	-	-	-	-	-	9	-100,0%
2004	-	-	-	-	-	-	-	-	-	-	-	-	-	-	-100,0%
2003	-	-	-	-	-	-	-	-	-	-	-	-	-	-	-100,0%
2002	-	-	-	-	-	-	-	-	-	-	-	-	-	-	-100,0%
2001	-	-	-	-	-	-	-	-	-	-	-	-	-	-	-100,0%
2000	-	-	-	-	-	-	-	-	-	-	-	-	-	-	-100,0%
1999	-	-	-	-	-	-	-	-	-	-	-	-	-	-	-100,0%
1998	-	-	-	-	-	-	-	-	-	-	-	-	-	-	-100,0%
1997	-	-	-	-	-	-	-	-	-	-	-	-	-	-	0,0%

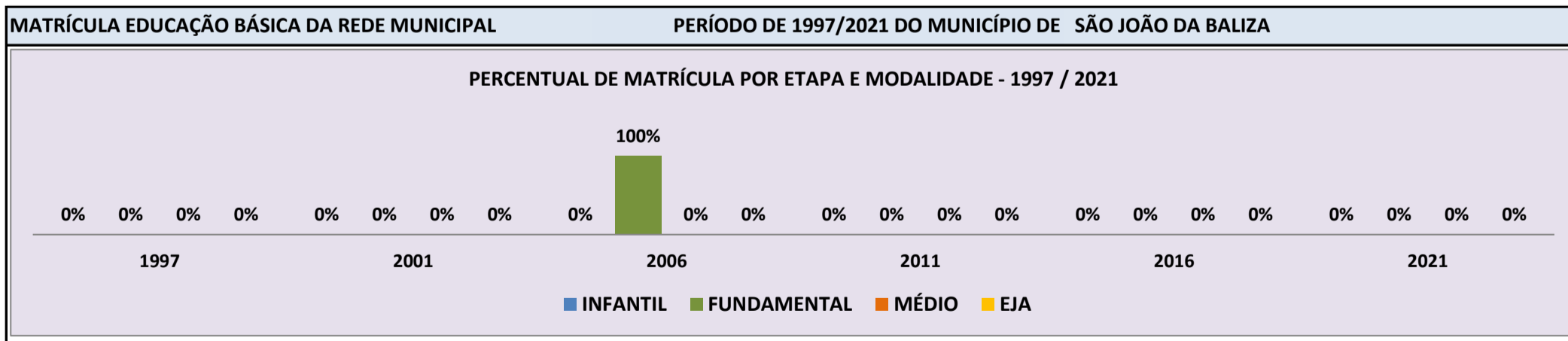


Fonte: INEP/Censo da Educação Básica

**CENSO ESCOLAR EDUCAÇÃO BÁSICA - 1997 / 2021**

<b>DADOS E CARACTERÍSTICAS DA ESCOLA</b>				<b>REDE: MUNICIPAL</b>				<b>ESCOLA INDÍGENA: NÃO</b>			
<b>CÓDIGO: 14004526</b>		<b>ESCOLA MUNICIPAL LIMA BARRETO</b>									
<b>END: KM 82- BR 210</b>						<b>Nº: -</b>		<b>CEP: 69.375.-000</b>			
<b>BAIRRO: ZONA RURAL</b>		<b>LOCALIZAÇÃO: RURAL</b>				<b>MUNICÍPIO: SÃO JOÃO DA BALIZA</b>					
<b>DDD: -</b>		<b>TELEFONE: -</b>		<b>SALA DE AULA: 2</b>		<b>BIBLIOTECA: NÃO</b>		<b>REFEITÓRIO: NÃO</b>			
<b>LAB. DE INFORMÁTICA: NÃO</b>		<b>AUDITÓRIO: NÃO</b>		<b>PÁTIO COBERTO: NÃO</b>		<b>QUADRA DE ESPORTES: NÃO</b>					

MATRÍCULA CENSO ESCOLAR															
ANO	ENSINO REGULAR							ED. PROF. ENSINO TÉCNICO	TOTAL EM/EP	EDUC. JOVENS E ADULTOS			EDUC. ESPECIAL	TOTAL EDUCAÇÃO BÁSICA	CRESC / DECRES
	EDUCAÇÃO INFANTIL			ENSINO FUNDAMENTAL			ENSINO MÉDIO			ENSINO FUND.	ENSINO MÉDIO	TOTAL EJA			
	CRECHE	PRÉ-ESC.	TOTAL	INICIAIS	FINAIS	TOTAL									
2021	-	-	-	-	-	-	-	-	-	-	-	-	-	-	-100,0%
2020	-	-	-	-	-	-	-	-	-	-	-	-	-	-	-100,0%
2019	-	-	-	-	-	-	-	-	-	-	-	-	-	-	-100,0%
2018	-	-	-	-	-	-	-	-	-	-	-	-	-	-	-100,0%
2017	-	-	-	-	-	-	-	-	-	-	-	-	-	-	-100,0%
2016	-	-	-	-	-	-	-	-	-	-	-	-	-	-	-100,0%
2015	-	-	-	-	-	-	-	-	-	-	-	-	-	-	-100,0%
2014	-	-	-	-	-	-	-	-	-	-	-	-	-	-	-100,0%
2013	-	-	-	-	-	-	-	-	-	-	-	-	-	-	-100,0%
2012	-	-	-	-	-	-	-	-	-	-	-	-	-	-	-100,0%
2011	-	-	-	-	-	-	-	-	-	-	-	-	-	-	-100,0%
2010	-	-	-	-	-	-	-	-	-	-	-	-	-	-	-100,0%
2009	-	-	-	15	-	15	-	-	-	-	-	-	-	15	25,0%
2008	-	-	-	12	-	12	-	-	-	-	-	-	-	12	71,4%
2007	-	-	-	7	-	7	-	-	-	-	-	-	-	7	-30,0%
2006	-	-	-	10	-	10	-	-	-	-	-	-	-	10	-56,5%
2005	-	-	-	8	15	23	-	-	-	-	-	-	-	23	-100,0%
2004	-	-	-	-	-	-	-	-	-	-	-	-	-	-	-100,0%
2003	-	-	-	-	-	-	-	-	-	-	-	-	-	-	-100,0%
2002	-	-	-	-	-	-	-	-	-	-	-	-	-	-	-100,0%
2001	-	-	-	-	-	-	-	-	-	-	-	-	-	-	-100,0%
2000	-	-	-	-	-	-	-	-	-	-	-	-	-	-	-100,0%
1999	-	-	-	-	-	-	-	-	-	-	-	-	-	-	-100,0%
1998	-	-	-	-	-	-	-	-	-	-	-	-	-	-	-100,0%
1997	-	-	-	-	-	-	-	-	-	-	-	-	-	-	0,0%



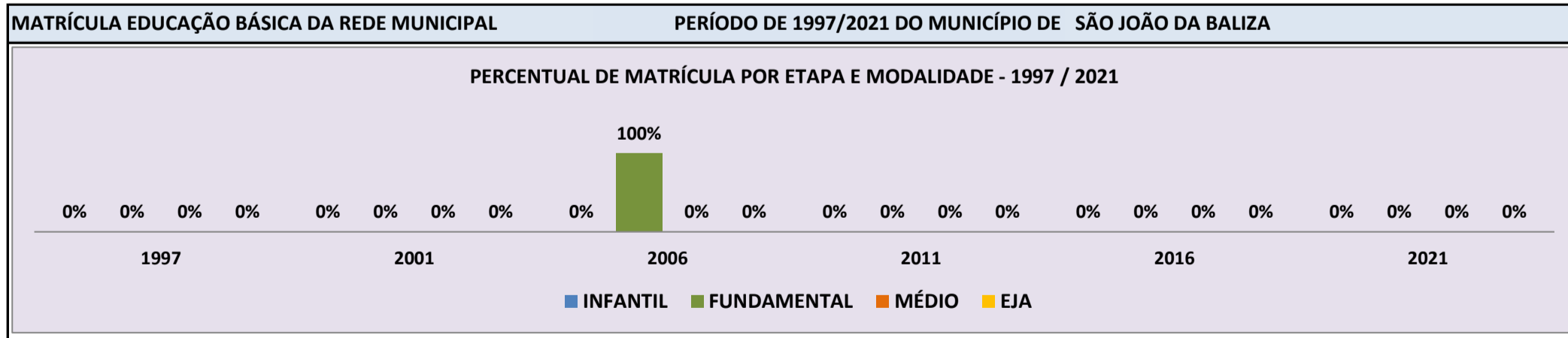
Fonte: INEP/Censo da Educação Básica

**CENSO ESCOLAR EDUCAÇÃO BÁSICA - 1997 / 2021**

<b>DADOS E CARACTERÍSTICAS DA ESCOLA</b>		<b>REDE: MUNICIPAL</b>	<b>ESCOLA INDÍGENA: NÃO</b>	
<b>CÓDIGO:</b> 14004712	<b>ESCOLA MUNICIPAL PRUDENTE DE MORAIS</b>			
<b>END:</b> VICINAL 27 - KM 10		<b>Nº:</b> -	<b>CEP:</b> 69.375.-000	
<b>BAIRRO:</b> -	<b>LOCALIZAÇÃO:</b> RURAL	<b>MUNICÍPIO:</b> SÃO JOÃO DA BALIZA		
<b>DDD:</b> -	<b>TELEFONE:</b> -	<b>SALA DE AULA:</b> 1	<b>BIBLIOTECA:</b> NÃO	<b>REFEITÓRIO:</b> NÃO
<b>LAB. DE INFORMÁTICA:</b> NÃO	<b>AUDITÓRIO:</b> NÃO	<b>PÁTIO COBERTO:</b> NÃO	<b>QUADRA DE ESPORTES:</b> NÃO	

**MATRÍCULA CENSO ESCOLAR**

ANO	ENSINO REGULAR							ED. PROF. ENSINO TÉCNICO	TOTAL EM/EP	EDUC. JOVENS E ADULTOS			EDUC. ESPECIAL	TOTAL EDUCAÇÃO BÁSICA	CRESC / DECRESC
	EDUCAÇÃO INFANTIL			ENSINO FUNDAMENTAL			ENSINO MÉDIO			ENSINO FUND.	ENSINO MÉDIO	TOTAL EJA			
	CRECHE	PRÉ-ESC.	TOTAL	INICIAIS	FINAIS	TOTAL									
2021	-	-	-	-	-	-	-	-	-	-	-	-	-	-	-100,0%
2020	-	-	-	-	-	-	-	-	-	-	-	-	-	-	-100,0%
2019	-	-	-	-	-	-	-	-	-	-	-	-	-	-	-100,0%
2018	-	-	-	-	-	-	-	-	-	-	-	-	-	-	-100,0%
2017	-	-	-	-	-	-	-	-	-	-	-	-	-	-	-100,0%
2016	-	-	-	-	-	-	-	-	-	-	-	-	-	-	-100,0%
2015	-	-	-	-	-	-	-	-	-	-	-	-	-	-	-100,0%
2014	-	-	-	-	-	-	-	-	-	-	-	-	-	-	-100,0%
2013	-	-	-	-	-	-	-	-	-	-	-	-	-	-	-100,0%
2012	-	-	-	-	-	-	-	-	-	-	-	-	-	-	-100,0%
2011	-	-	-	-	-	-	-	-	-	-	-	-	-	-	-100,0%
2010	-	-	-	-	-	-	-	-	-	-	-	-	-	-	-100,0%
2009	-	-	-	-	-	-	-	-	-	-	-	-	-	-	-100,0%
2008	-	-	-	-	-	-	-	-	-	-	-	-	-	-	-100,0%
2007	-	-	-	11	-	11	-	-	-	-	-	-	-	11	-35,3%
2006	-	-	-	17	-	17	-	-	-	-	-	-	-	17	-10,5%
2005	-	-	-	19	-	19	-	-	-	-	-	-	-	19	26,7%
2004	-	-	-	15	-	15	-	-	-	-	-	-	-	15	-60,5%
2003	-	-	-	19	-	19	-	-	-	-	-	19	-	38	100,0%
2002	-	-	-	19	-	19	-	-	-	-	-	-	-	19	-100,0%
2001	-	-	-	-	-	-	-	-	-	-	-	-	-	-	-100,0%
2000	-	-	-	-	-	-	-	-	-	-	-	-	-	-	-100,0%
1999	-	-	-	-	-	-	-	-	-	-	-	-	-	-	-100,0%
1998	-	-	-	-	-	-	-	-	-	-	-	-	-	-	-100,0%
1997	-	-	-	-	-	-	-	-	-	-	-	-	-	-	0,0%



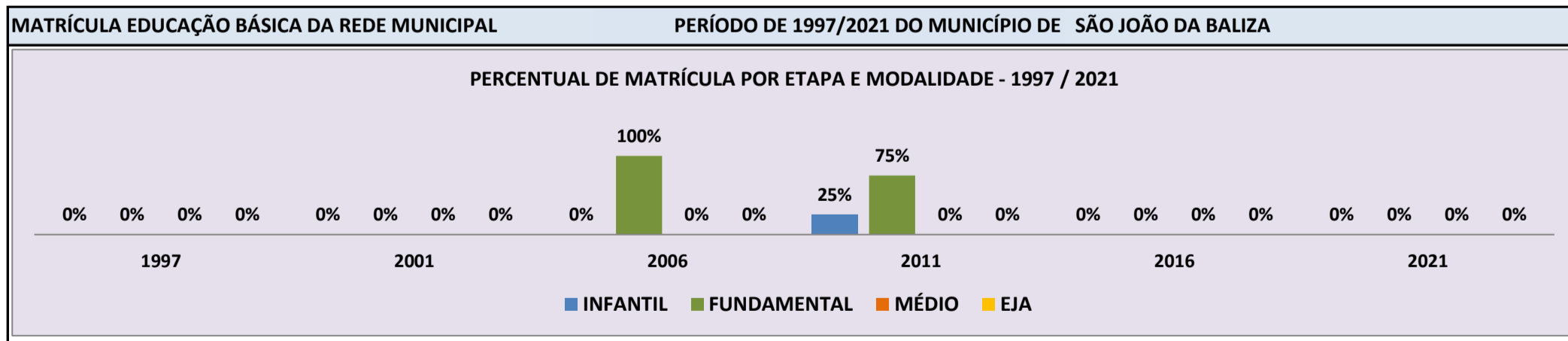
Fonte: INEP/Censo da Educação Básica



**CENSO ESCOLAR EDUCAÇÃO BÁSICA - 1997 / 2021**

<b>DADOS E CARACTERÍSTICAS DA ESCOLA</b>		<b>REDE: MUNICIPAL</b>		<b>ESCOLA INDÍGENA: NÃO</b>	
<b>CÓDIGO: 14004763</b>		<b>ESCOLA MUNICIPAL TENENTE SOTERO LAGO MOTA</b>			
<b>END: BR 210 - VICINAL 32 - KM 08</b>		<b>Nº: -</b>		<b>CEP: 69.375.-000</b>	
<b>BAIRRO: -</b>		<b>LOCALIZAÇÃO: RURAL</b>		<b>MUNICÍPIO: SÃO JOÃO DA BALIZA</b>	
<b>DDD: 95</b>	<b>TELEFONE: -</b>	<b>SALA DE AULA: -</b>	<b>BIBLIOTECA: NÃO</b>	<b>REFEITÓRIO: NÃO</b>	<b>NÃO</b>
<b>LAB. DE INFORMÁTICA: NÃO</b>	<b>AUDITÓRIO: NÃO</b>	<b>PÁTIO COBERTO: NÃO</b>	<b>QUADRA DE ESPORTES: NÃO</b>	<b>NÃO</b>	<b>NÃO</b>

MATRÍCULA CENSO ESCOLAR															
ANO	ENSINO REGULAR							ED. PROF. ENSINO TÉCNICO	TOTAL EM/EP	EDUC. JOVENS E ADULTOS			EDUC. ESPECIAL	TOTAL EDUCAÇÃO BÁSICA	CRESC / DECRESC
	EDUCAÇÃO INFANTIL			ENSINO FUNDAMENTAL			ENSINO MÉDIO			ENSINO FUND.	ENSINO MÉDIO	TOTAL EJA			
	CRECHE	PRÉ-ESC.	TOTAL	INICIAIS	FINAIS	TOTAL									
2021	-	-	-	-	-	-	-	-	-	-	-	-	-	-	-100,0%
2020	-	-	-	-	-	-	-	-	-	-	-	-	-	-	-100,0%
2019	-	-	-	-	-	-	-	-	-	-	-	-	-	-	-100,0%
2018	-	-	-	-	-	-	-	-	-	-	-	-	-	-	-100,0%
2017	-	-	-	-	-	-	-	-	-	-	-	-	-	-	-100,0%
2016	-	-	-	-	-	-	-	-	-	-	-	-	-	-	-100,0%
2015	-	-	-	-	-	-	-	-	-	-	-	-	-	-	-100,0%
2014	-	-	-	-	-	-	-	-	-	-	-	-	-	-	-100,0%
2013	-	-	-	-	-	-	-	-	-	-	-	-	-	-	-100,0%
2012	-	-	-	-	-	-	-	-	-	-	-	-	-	-	-100,0%
2011	-	2	2	6	-	6	-	-	-	-	-	-	-	8	-27,3%
2010	-	4	4	7	-	7	-	-	-	-	-	-	-	11	-100,0%
2009	-	-	-	-	-	-	-	-	-	-	-	-	-	-	-100,0%
2008	-	-	-	6	-	6	-	-	-	-	-	-	-	6	-57,1%
2007	-	-	-	14	-	14	-	-	-	-	-	1	14	14	-6,7%
2006	-	-	-	15	-	15	-	-	-	-	-	-	15	15	7,1%
2005	-	-	-	14	-	14	-	-	-	-	-	-	14	14	-100,0%
2004	-	-	-	-	-	-	-	-	-	-	-	-	-	-	-100,0%
2003	-	-	-	-	-	-	-	-	-	-	-	-	-	-	-100,0%
2002	-	-	-	-	-	-	-	-	-	-	-	-	-	-	-100,0%
2001	-	-	-	-	-	-	-	-	-	-	-	-	-	-	-100,0%
2000	-	-	-	-	-	-	-	-	-	-	-	-	-	-	-100,0%
1999	-	-	-	-	-	-	-	-	-	-	-	-	-	-	-100,0%
1998	-	-	-	-	-	-	-	-	-	-	-	-	-	-	-100,0%
1997	-	-	-	-	-	-	-	-	-	-	-	-	-	-	0,0%

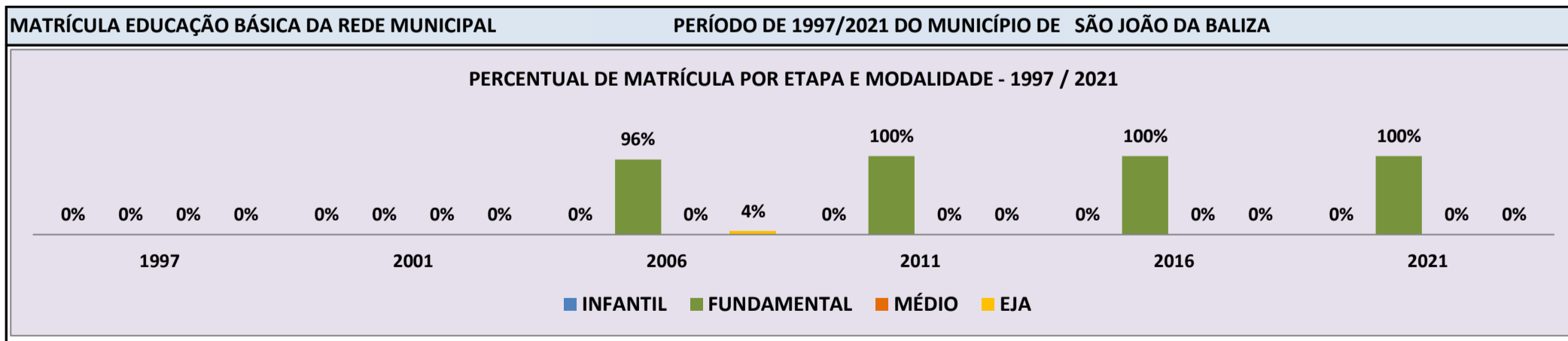


Fonte: INEP/Censo da Educação Básica

**CENSO ESCOLAR EDUCAÇÃO BÁSICA - 1997 / 2021**

<b>DADOS E CARACTERÍSTICAS DA ESCOLA</b>				<b>REDE: MUNICIPAL</b>				<b>ESCOLA INDÍGENA: NÃO</b>			
<b>CÓDIGO: 14320185</b>				<b>ESCOLA MUNICIPAL DARCY PEDROSO DA SILVA</b>							
<b>END: RUA SAO DOMINGOS</b>								<b>Nº: S/N</b>		<b>CEP: 69.375.-000</b>	
<b>BAIRRO: CENTRO</b>				<b>LOCALIZAÇÃO: URBANA</b>				<b>MUNICÍPIO: SÃO JOÃO DA BALIZA</b>			
<b>DDD: 95</b>		<b>TELEFONE: 98801-3229</b>		<b>SALA DE AULA: 17</b>		<b>BIBLIOTECA: SIM</b>		<b>REFEITÓRIO: SIM</b>			
<b>LAB. DE INFORMÁTICA: NÃO</b>		<b>AUDITÓRIO: NÃO</b>		<b>PÁTIO COBERTO: SIM</b>		<b>QUADRA DE ESPORTES: SIM</b>					

MATRÍCULA CENSO ESCOLAR															
ANO	ENSINO REGULAR							ED. PROF. ENSINO TÉCNICO	TOTAL EM/EP	EDUC. JOVENS E ADULTOS			EDUC. ESPECIAL	TOTAL EDUCAÇÃO BÁSICA	CRESC / DECRES
	EDUCAÇÃO INFANTIL			ENSINO FUNDAMENTAL			ENSINO MÉDIO			ENSINO FUND.	ENSINO MÉDIO	TOTAL EJA			
	CRECHE	PRÉ-ESC.	TOTAL	INICIAIS	FINAIS	TOTAL									
2021	-	-	-	596	-	596	-	-	-	-	-	-	15	596	3,3%
2020	-	-	-	577	-	577	-	-	-	-	-	-	12	577	-1,2%
2019	-	-	-	584	-	584	-	-	-	-	-	-	9	584	6,6%
2018	-	-	-	548	-	548	-	-	-	-	-	-	6	548	3,2%
2017	-	-	-	531	-	531	-	-	-	-	-	-	5	531	1,3%
2016	-	-	-	524	-	524	-	-	-	-	-	-	7	524	-15,2%
2015	-	80	80	538	-	538	-	-	-	-	-	-	5	618	9,6%
2014	-	-	-	564	-	564	-	-	-	-	-	-	3	564	-0,5%
2013	-	-	-	567	-	567	-	-	-	-	-	-	4	567	-8,7%
2012	-	-	-	621	-	621	-	-	-	-	-	-	6	621	2,5%
2011	-	-	-	606	-	606	-	-	-	-	-	-	7	606	8,0%
2010	-	-	-	561	-	561	-	-	-	-	-	-	-	561	-4,8%
2009	-	-	-	549	40	589	-	-	-	-	-	-	-	589	-3,1%
2008	-	-	-	608	-	608	-	-	-	-	-	-	-	608	-9,3%
2007	-	-	-	661	-	661	-	-	-	9	-	9	-	670	4,0%
2006	-	-	-	524	92	616	-	-	-	28	-	28	-	644	26,0%
2005	-	118	118	374	-	374	-	-	-	16	-	16	3	511	-100,0%
2004	-	-	-	-	-	-	-	-	-	-	-	-	-	-	-100,0%
2003	-	-	-	-	-	-	-	-	-	-	-	-	-	-	-100,0%
2002	-	-	-	-	-	-	-	-	-	-	-	-	-	-	-100,0%
2001	-	-	-	-	-	-	-	-	-	-	-	-	-	-	-100,0%
2000	-	-	-	-	-	-	-	-	-	-	-	-	-	-	-100,0%
1999	-	-	-	-	-	-	-	-	-	-	-	-	-	-	-100,0%
1998	-	-	-	-	-	-	-	-	-	-	-	-	-	-	-100,0%
1997	-	-	-	-	-	-	-	-	-	-	-	-	-	-	0,0%

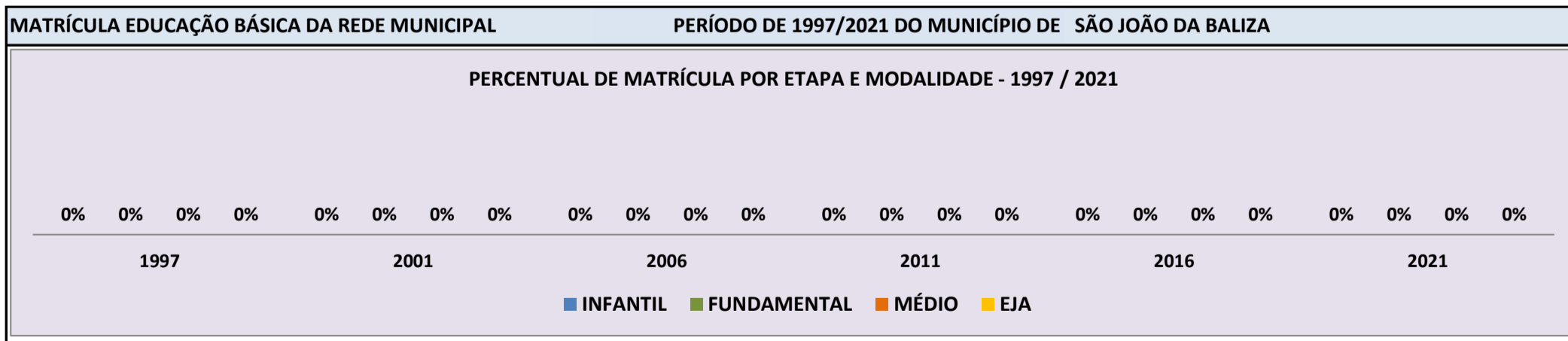


Fonte: INEP/Censo da Educação Básica

**CENSO ESCOLAR EDUCAÇÃO BÁSICA - 1997 / 2021**

<b>DADOS E CARACTERÍSTICAS DA ESCOLA</b>		<b>REDE: MUNICIPAL</b>		<b>ESCOLA INDÍGENA: NÃO</b>	
<b>CÓDIGO: 14320193</b>		<b>ESCOLA MUNICIPAL ANTONIA RODRIGUES DE SOUZA</b>			
<b>END:</b>		-		<b>Nº: - CEP: -</b>	
<b>BAIRRO:</b>		-		<b>LOCALIZAÇÃO: RURAL</b>	
<b>DDD: - TELEFONE: -</b>		-		<b>MUNICÍPIO: SÃO JOÃO DA BALIZA</b>	
<b>LAB. DE INFORMÁTICA: -</b>		-		<b>SALA DE AULA: - BIBLIOTECA: - REFEITÓRIO: -</b>	
<b>AUDITÓRIO: -</b>		-		<b>PÁTIO COBERTO: - QUADRA DE ESPORTES: -</b>	

MATRÍCULA CENSO ESCOLAR															
ANO	ENSINO REGULAR							ED. PROF. ENSINO TÉCNICO	TOTAL EM/EP	EDUC. JOVENS E ADULTOS			EDUC. ESPECIAL	TOTAL EDUCAÇÃO BÁSICA	CRESC / DECRES
	EDUCAÇÃO INFANTIL			ENSINO FUNDAMENTAL			ENSINO MÉDIO			ENSINO FUND.	ENSINO MÉDIO	TOTAL EJA			
	CRECHE	PRÉ-ESC.	TOTAL	INICIAIS	FINAIS	TOTAL									
2021	-	-	-	-	-	-	-	-	-	-	-	-	-	-	-100,0%
2020	-	-	-	-	-	-	-	-	-	-	-	-	-	-	-100,0%
2019	-	-	-	-	-	-	-	-	-	-	-	-	-	-	-100,0%
2018	-	-	-	-	-	-	-	-	-	-	-	-	-	-	-100,0%
2017	-	-	-	-	-	-	-	-	-	-	-	-	-	-	-100,0%
2016	-	-	-	-	-	-	-	-	-	-	-	-	-	-	-100,0%
2015	-	-	-	-	-	-	-	-	-	-	-	-	-	-	-100,0%
2014	-	-	-	-	-	-	-	-	-	-	-	-	-	-	-100,0%
2013	-	-	-	-	-	-	-	-	-	-	-	-	-	-	-100,0%
2012	-	-	-	-	-	-	-	-	-	-	-	-	-	-	-100,0%
2011	-	-	-	-	-	-	-	-	-	-	-	-	-	-	-100,0%
2010	-	-	-	-	-	-	-	-	-	-	-	-	-	-	-100,0%
2009	-	-	-	-	-	-	-	-	-	-	-	-	-	-	-100,0%
2008	-	-	-	-	-	-	-	-	-	-	-	-	-	-	-100,0%
2007	-	-	-	-	-	-	-	-	-	-	-	-	-	-	-100,0%
2006	-	-	-	-	-	-	-	-	-	-	-	-	-	-	-100,0%
2005	-	-	-	-	-	-	-	-	-	-	-	-	-	-	-100,0%
2004	-	-	-	-	-	-	-	-	-	-	-	-	-	-	-100,0%
2003	-	-	-	-	-	-	-	-	-	-	-	-	-	-	-100,0%
2002	-	-	-	18	-	18	-	-	-	-	-	-	-	18	-100,0%
2001	-	-	-	-	-	-	-	-	-	-	-	-	-	-	-100,0%
2000	-	-	-	-	-	-	-	-	-	-	-	-	-	-	-100,0%
1999	-	-	-	-	-	-	-	-	-	-	-	-	-	-	-100,0%
1998	-	-	-	-	-	-	-	-	-	-	-	-	-	-	-100,0%
1997	-	-	-	-	-	-	-	-	-	-	-	-	-	-	0,0%



Fonte: INEP/Censo da Educação Básica

**CENSO ESCOLAR EDUCAÇÃO BÁSICA - 1997 / 2021**

<b>DADOS E CARACTERÍSTICAS DA ESCOLA</b>				<b>REDE: MUNICIPAL</b>				<b>ESCOLA INDÍGENA: NÃO</b>			
<b>CÓDIGO:</b> 14321289		<b>ESCOLA MUNICIPAL PROFESSOR DANIEL OLIVEIRA DE SOUZA</b>						<b>Nº: S/N</b>		<b>CEP:</b> 69375000	
<b>END:</b> VICINAL 31 - KM 10 - BR 210				<b>LOCALIZAÇÃO:</b> RURAL				<b>MUNICÍPIO:</b> SÃO JOÃO DA BALIZA			
<b>BAIRRO:</b>		<b>TELEFONE:</b> -		<b>SALA DE AULA:</b> -		<b>BIBLIOTECA:</b> -		<b>REFEITÓRIO:</b> -			
<b>LAB. DE INFORMÁTICA:</b> -		<b>AUDITÓRIO:</b> -		<b>PÁTIO COBERTO:</b> -		<b>QUADRA DE ESPORTES:</b> -					

<b>MATRÍCULA CENSO ESCOLAR</b>															
<b>ANO</b>	<b>ENSINO REGULAR</b>							<b>ED. PROF. TÉCNICO</b>	<b>TOTAL EM/EP</b>	<b>EDUC. JOVENS E ADULTOS</b>			<b>EDUC. ESPECIAL</b>	<b>TOTAL EDUCAÇÃO BÁSICA</b>	<b>CRESC / DECRESC</b>
	<b>EDUCAÇÃO INFANTIL</b>			<b>ENSINO FUNDAMENTAL</b>			<b>ENSINO MÉDIO</b>			<b>ENSINO FUND.</b>	<b>ENSINO MÉDIO</b>	<b>TOTAL EJA</b>			
	<b>CRECHE</b>	<b>PRÉ-ESC.</b>	<b>TOTAL</b>	<b>INICIAIS</b>	<b>FINAIS</b>	<b>TOTAL</b>									
2021	-	-	-	-	-	-	-	-	-	-	-	-	-	-	-100,0%
2020	-	-	-	-	-	-	-	-	-	-	-	-	-	-	-100,0%
2019	-	-	-	-	-	-	-	-	-	-	-	-	-	-	-100,0%
2018	-	-	-	-	-	-	-	-	-	-	-	-	-	-	-100,0%
2017	-	-	-	-	-	-	-	-	-	-	-	-	-	-	-100,0%
2016	-	-	-	-	-	-	-	-	-	-	-	-	-	-	-100,0%
2015	-	-	-	-	-	-	-	-	-	-	-	-	-	-	-100,0%
2014	-	-	-	-	-	-	-	-	-	-	-	-	-	-	-100,0%
2013	-	-	-	-	-	-	-	-	-	-	-	-	-	-	-100,0%
2012	-	-	-	-	-	-	-	-	-	-	-	-	-	-	-100,0%
2011	-	-	-	-	-	-	-	-	-	-	-	-	-	-	-100,0%
2010	-	-	-	-	-	-	-	-	-	-	-	-	-	-	-100,0%
2009	-	-	-	-	-	-	-	-	-	-	-	-	-	-	-100,0%
2008	-	-	-	-	-	-	-	-	-	-	-	-	-	-	-100,0%
2007	-	-	-	-	-	-	-	-	-	-	-	-	-	-	-100,0%
2006	-	-	-	-	-	-	-	-	-	-	-	-	-	-	-100,0%
2005	-	-	-	14	-	14	-	-	-	-	-	-	-	14	-100,0%
2004	-	-	-	-	-	-	-	-	-	-	-	-	-	-	-100,0%
2003	-	-	-	-	-	-	-	-	-	-	-	-	-	-	-100,0%
2002	-	-	-	-	-	-	-	-	-	-	-	-	-	-	-100,0%
2001	-	-	-	-	-	-	-	-	-	-	-	-	-	-	-100,0%
2000	-	-	-	-	-	-	-	-	-	-	-	-	-	-	-100,0%
1999	-	-	-	-	-	-	-	-	-	-	-	-	-	-	-100,0%
1998	-	-	-	-	-	-	-	-	-	-	-	-	-	-	-100,0%
1997	-	-	-	-	-	-	-	-	-	-	-	-	-	-	0,0%

<b>MATRÍCULA EDUCAÇÃO BÁSICA DA REDE MUNICIPAL</b>											<b>PERÍODO DE 1997/2021 DO MUNICÍPIO DE SÃO JOÃO DA BALIZA</b>												
<b>PERCENTUAL DE MATRÍCULA POR ETAPA E MODALIDADE - 1997 / 2021</b>																							
0%	0%	0%	0%	0%	0%	0%	0%	0%	0%	0%	0%	0%	0%	0%	0%	0%	0%	0%	0%	0%	0%	0%	
1997				2001				2006				2011				2016				2021			
■ INFANTIL		■ FUNDAMENTAL		■ MÉDIO		■ EJA																	

Fonte: INEP/Censo da Educação Básica

**CENSO ESCOLAR EDUCAÇÃO BÁSICA - 1997 / 2021**

<b>DADOS E CARACTERÍSTICAS DA ESCOLA</b>				<b>REDE: MUNICIPAL</b>				<b>ESCOLA INDÍGENA: NÃO</b>			
<b>CÓDIGO: 14321300</b>				<b>ESCOLA MUNICIPAL ALINE ISMENE TIZOLIM NOGUEIRA</b>							
<b>END: AV. SAO CRISTOVAO</b>				<b>Nº: SN</b>				<b>CEP: 69.375.-000</b>			
<b>BAIRRO: UNIVERSO</b>				<b>LOCALIZAÇÃO: URBANA</b>				<b>MUNICÍPIO: SÃO JOÃO DA BALIZA</b>			
<b>DDD: 95</b>		<b>TELEFONE: 98801-3229</b>		<b>SALA DE AULA: 2</b>		<b>BIBLIOTECA: NÃO</b>		<b>REFEITÓRIO: SIM</b>			
<b>LAB. DE INFORMÁTICA: NÃO</b>		<b>AUDITÓRIO: NÃO</b>		<b>PÁTIO COBERTO: NÃO</b>		<b>QUADRA DE ESPORTES: NÃO</b>					

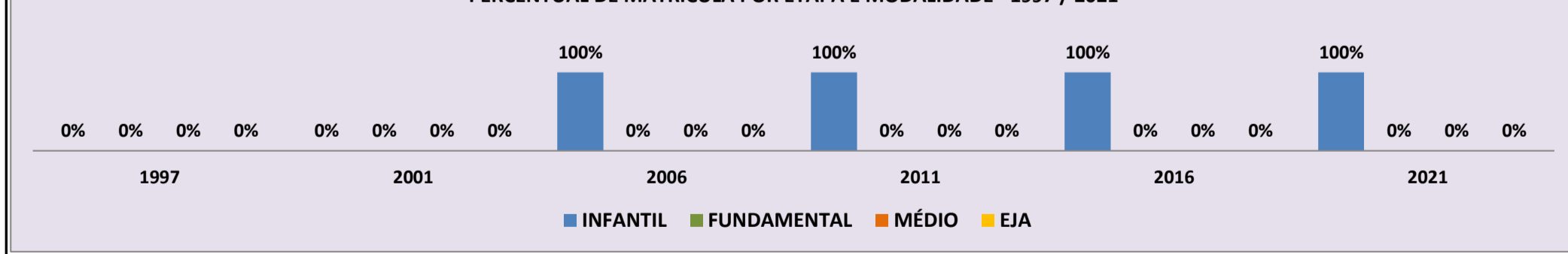
**MATRÍCULA CENSO ESCOLAR**

ANO	ENSINO REGULAR							ED. PROF. ENSINO TÉCNICO	TOTAL EM/EP	EDUC. JOVENS E ADULTOS			EDUC. ESPECIAL	TOTAL EDUCAÇÃO BÁSICA	CRESC / DECRES
	EDUCAÇÃO INFANTIL			ENSINO FUNDAMENTAL			ENSINO MÉDIO			ENSINO FUND.	ENSINO MÉDIO	TOTAL EJA			
	CRECHE	PRÉ-ESC.	TOTAL	INICIAIS	FINAIS	TOTAL									
2021	-	81	81	-	-	-	-	-	-	-	-	-	81	-14,7%	
2020	-	95	95	-	-	-	-	-	-	-	-	-	95	2,2%	
2019	-	93	93	-	-	-	-	-	-	-	-	-	93	20,8%	
2018	-	77	77	-	-	-	-	-	-	-	-	1	77	-2,5%	
2017	-	79	79	-	-	-	-	-	-	-	-	-	79	17,9%	
2016	-	67	67	-	-	-	-	-	-	-	-	-	67	13,6%	
2015	23	36	59	-	-	-	-	-	-	-	-	1	59	-18,1%	
2014	-	72	72	-	-	-	-	-	-	-	-	1	72	-14,3%	
2013	-	84	84	-	-	-	-	-	-	-	-	-	84	12,0%	
2012	-	75	75	-	-	-	-	-	-	-	-	-	75	7,1%	
2011	-	70	70	-	-	-	-	-	-	-	-	-	70	-25,5%	
2010	-	94	94	-	-	-	-	-	-	-	-	-	94	6,8%	
2009	-	88	88	-	-	-	-	-	-	-	-	1	88	-8,3%	
2008	-	96	96	-	-	-	-	-	-	-	-	2	96	-4,0%	
2007	-	100	100	-	-	-	-	-	-	-	-	-	100	6,4%	
2006	-	94	94	-	-	-	-	-	-	-	-	-	94	-36,9%	
2005	-	62	62	79	-	79	-	-	8	-	8	-	149	15,5%	
2004	-	59	59	55	-	55	-	-	15	-	15	-	129	-5,8%	
2003	-	-	87	50	-	50	-	-	-	-	-	-	137	124,6%	
2002	-	-	61	-	-	-	-	-	-	-	-	-	61	-100,0%	
2001	-	-	-	-	-	-	-	-	-	-	-	-	-	-100,0%	
2000	-	-	-	-	-	-	-	-	-	-	-	-	-	-100,0%	
1999	-	-	-	-	-	-	-	-	-	-	-	-	-	-100,0%	
1998	-	-	-	-	-	-	-	-	-	-	-	-	-	-100,0%	
1997	-	-	-	-	-	-	-	-	-	-	-	-	-	0,0%	

**MATRÍCULA EDUCAÇÃO BÁSICA DA REDE MUNICIPAL**

**PERÍODO DE 1997/2021 DO MUNICÍPIO DE SÃO JOÃO DA BALIZA**

**PERCENTUAL DE MATRÍCULA POR ETAPA E MODALIDADE - 1997 / 2021**

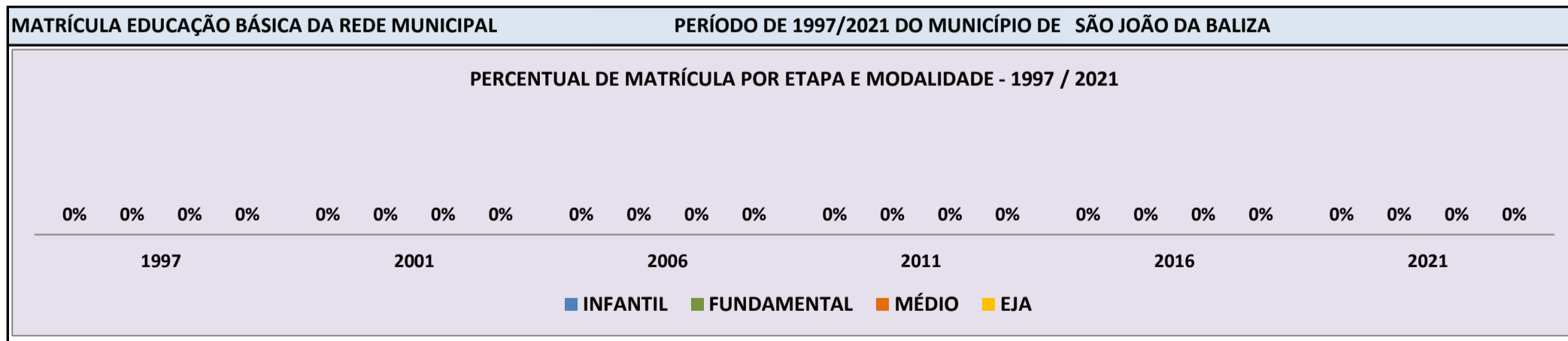


Fonte: INEP/Censo da Educação Básica

**CENSO ESCOLAR EDUCAÇÃO BÁSICA - 1997 / 2021**

<b>DADOS E CARACTERÍSTICAS DA ESCOLA</b>		<b>REDE: MUNICIPAL</b>		<b>ESCOLA INDÍGENA: NÃO</b>	
<b>CÓDIGO: 14321319</b>		<b>ESCOLA MUNICIPAL EVA MEDINA DA SILVA</b>			
<b>END: VICINAL 31 KM 16 - BR 210</b>		<b>Nº: -</b>		<b>CEP: 69375000</b>	
<b>BAIRRO: -</b>		<b>LOCALIZAÇÃO: RURAL</b>		<b>MUNICÍPIO: SÃO JOÃO DA BALIZA</b>	
<b>DDD: -</b>		<b>TELEFONE: -</b>		<b>SALA DE AULA: -</b>	
<b>LAB. DE INFORMÁTICA: -</b>		<b>AUDITÓRIO: -</b>		<b>PÁTIO COBERTO: -</b>	
				<b>BIBLIOTECA: -</b>	
				<b>REFEITÓRIO: -</b>	
				<b>QUADRA DE ESPORTES: -</b>	

MATRÍCULA CENSO ESCOLAR															
ANO	ENSINO REGULAR							ED. PROF. ENSINO TÉCNICO	TOTAL EM/EP	EDUC. JOVENS E ADULTOS			EDUC. ESPECIAL	TOTAL EDUCAÇÃO BÁSICA	CRESC / DECRES
	EDUCAÇÃO INFANTIL			ENSINO FUNDAMENTAL			ENSINO MÉDIO			ENSINO FUND.	ENSINO MÉDIO	TOTAL EJA			
	CRECHE	PRÉ-ESC.	TOTAL	INICIAIS	FINAIS	TOTAL									
2021	-	-	-	-	-	-	-	-	-	-	-	-	-	-	-100,0%
2020	-	-	-	-	-	-	-	-	-	-	-	-	-	-	-100,0%
2019	-	-	-	-	-	-	-	-	-	-	-	-	-	-	-100,0%
2018	-	-	-	-	-	-	-	-	-	-	-	-	-	-	-100,0%
2017	-	-	-	-	-	-	-	-	-	-	-	-	-	-	-100,0%
2016	-	-	-	-	-	-	-	-	-	-	-	-	-	-	-100,0%
2015	-	-	-	-	-	-	-	-	-	-	-	-	-	-	-100,0%
2014	-	-	-	-	-	-	-	-	-	-	-	-	-	-	-100,0%
2013	-	-	-	-	-	-	-	-	-	-	-	-	-	-	-100,0%
2012	-	-	-	-	-	-	-	-	-	-	-	-	-	-	-100,0%
2011	-	-	-	-	-	-	-	-	-	-	-	-	-	-	-100,0%
2010	-	-	-	-	-	-	-	-	-	-	-	-	-	-	-100,0%
2009	-	-	-	-	-	-	-	-	-	-	-	-	-	-	-100,0%
2008	-	-	-	-	-	-	-	-	-	-	-	-	-	-	-100,0%
2007	-	-	-	-	-	-	-	-	-	-	-	-	-	-	-100,0%
2006	-	-	-	-	-	-	-	-	-	-	-	-	-	-	-100,0%
2005	-	-	-	13	33	46	51	-	51	-	-	-	-	97	-100,0%
2004	-	-	-	-	-	-	-	-	-	-	-	-	-	-	-100,0%
2003	-	-	-	-	-	-	-	-	-	-	-	-	-	-	-100,0%
2002	-	-	-	-	-	-	-	-	-	-	-	-	-	-	-100,0%
2001	-	-	-	-	-	-	-	-	-	-	-	-	-	-	-100,0%
2000	-	-	-	-	-	-	-	-	-	-	-	-	-	-	-100,0%
1999	-	-	-	-	-	-	-	-	-	-	-	-	-	-	-100,0%
1998	-	-	-	-	-	-	-	-	-	-	-	-	-	-	-100,0%
1997	-	-	-	-	-	-	-	-	-	-	-	-	-	-	0,0%



Fonte: INEP/Censo da Educação Básica

**CENSO ESCOLAR EDUCAÇÃO BÁSICA - 1997 / 2021**

<b>DADOS E CARACTERÍSTICAS DA ESCOLA</b>				<b>REDE: MUNICIPAL</b>				<b>ESCOLA INDÍGENA: NÃO</b>			
<b>CÓDIGO:</b> 14321564		<b>ESCOLA MUNICIPAL DONA MARIA PATRICIA DA SILVA</b>						<b>Nº:</b> 100		<b>CEP:</b> 69.375.-000	
<b>END:</b> RUA TANCREDO NEVES				<b>LOCALIZAÇÃO:</b> URBANA				<b>MUNICÍPIO:</b> SÃO JOÃO DA BALIZA			
<b>BAIRRO:</b> NOVA ESPERANCA		<b>TELEFONE:</b> 98409-2297		<b>SALA DE AULA:</b> 3		<b>BIBLIOTECA:</b> SIM		<b>REFEITÓRIO:</b> SIM			
<b>DDD:</b> 95		<b>AUDITÓRIO:</b> NÃO		<b>PÁTIO COBERTO:</b> SIM		<b>QUADRA DE ESPORTES:</b> NÃO					

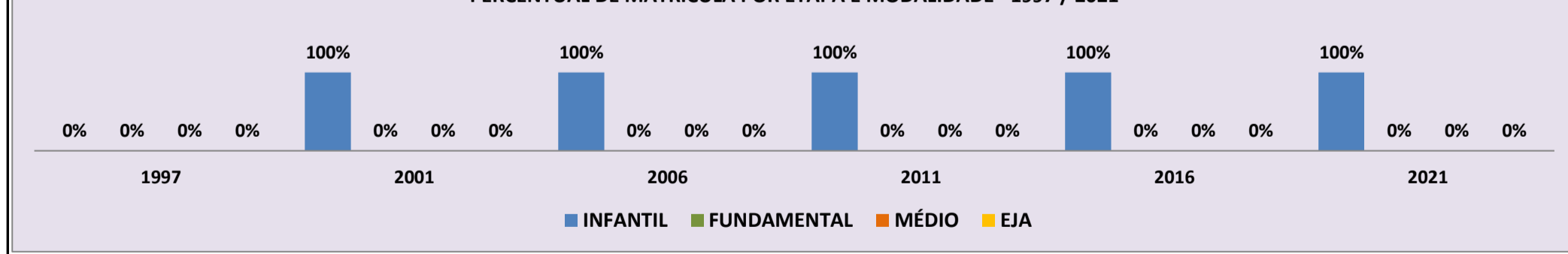
**MATRÍCULA CENSO ESCOLAR**

ANO	ENSINO REGULAR							ED. PROF. ENSINO TÉCNICO	TOTAL EM/EP	EDUC. JOVENS E ADULTOS			EDUC. ESPECIAL	TOTAL EDUCAÇÃO BÁSICA	CRESC / DECRES
	EDUCAÇÃO INFANTIL			ENSINO FUNDAMENTAL			ENSINO MÉDIO			ENSINO FUND.	ENSINO MÉDIO	TOTAL EJA			
	CRECHE	PRÉ-ESC.	TOTAL	INICIAIS	FINAIS	TOTAL									
2021	-	88	88	-	-	-	-	-	-	-	-	-	1	88	-7,4%
2020	-	95	95	-	-	-	-	-	-	-	-	-	1	95	8,0%
2019	-	88	88	-	-	-	-	-	-	-	-	-	-	88	25,7%
2018	-	70	70	-	-	-	-	-	-	-	-	-	1	70	4,5%
2017	-	67	67	-	-	-	-	-	-	-	-	-	-	67	28,8%
2016	-	52	52	-	-	-	-	-	-	-	-	-	-	52	-3,7%
2015	32	22	54	-	-	-	-	-	-	-	-	-	-	54	-32,5%
2014	-	80	80	-	-	-	-	-	-	-	-	-	-	80	-3,6%
2013	-	83	83	-	-	-	-	-	-	-	-	-	-	83	12,2%
2012	-	74	74	-	-	-	-	-	-	-	-	-	-	74	-9,8%
2011	-	82	82	-	-	-	-	-	-	-	-	-	-	82	1,2%
2010	-	81	81	-	-	-	-	-	-	-	-	-	-	81	28,6%
2009	-	63	63	-	-	-	-	-	-	-	-	-	-	63	-46,6%
2008	-	118	118	-	-	-	-	-	-	-	-	-	-	118	5,4%
2007	-	112	112	-	-	-	-	-	-	-	-	-	-	112	15,5%
2006	-	97	97	-	-	-	-	-	-	-	-	-	-	97	2,1%
2005	-	15	15	66	-	66	-	-	-	14	-	14	-	95	-18,1%
2004	-	57	57	44	-	44	-	-	-	15	-	15	-	116	-50,6%
2003	-	-	74	24	-	24	-	-	-	-	-	137	-	235	36,6%
2002	-	-	86	25	-	25	-	-	-	-	-	61	-	172	138,9%
2001	-	-	72	-	-	-	-	-	-	-	-	-	-	72	50,0%
2000	-	-	48	-	-	-	-	-	-	-	-	-	-	48	-100,0%
1999	-	-	-	-	-	-	-	-	-	-	-	-	-	-	-100,0%
1998	-	-	-	-	-	-	-	-	-	-	-	-	-	-	-100,0%
1997	-	-	-	-	-	-	-	-	-	-	-	-	-	-	0,0%

**MATRÍCULA EDUCAÇÃO BÁSICA DA REDE MUNICIPAL**

**PERÍODO DE 1997/2021 DO MUNICÍPIO DE SÃO JOÃO DA BALIZA**

**PERCENTUAL DE MATRÍCULA POR ETAPA E MODALIDADE - 1997 / 2021**

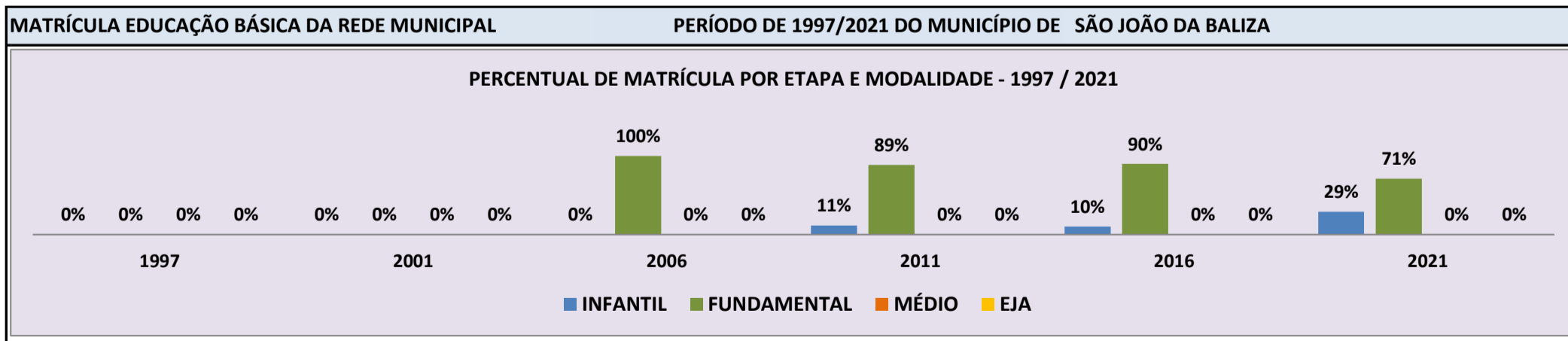


Fonte: INEP/Censo da Educação Básica

**CENSO ESCOLAR EDUCAÇÃO BÁSICA - 1997 / 2021**

<b>DADOS E CARACTERÍSTICAS DA ESCOLA</b>				<b>REDE: MUNICIPAL</b>				<b>ESCOLA INDÍGENA: NÃO</b>			
<b>CÓDIGO: 14322862</b>		<b>ESCOLA MUNICIPAL PEDRO DE SOUZA SANTOS</b>						<b>Nº: -</b>		<b>CEP: 69.375.-000</b>	
<b>END: VICINAL 31</b>		<b>LOCALIZAÇÃO: RURAL</b>				<b>MUNICÍPIO: SÃO JOÃO DA BALIZA</b>					
<b>BAIRRO: VILA SAO LUIZAO</b>		<b>TELEFONE: 98413-8089</b>		<b>SALA DE AULA: 4</b>		<b>BIBLIOTECA: SIM</b>		<b>REFEITÓRIO: SIM</b>			
<b>DDD: 95</b>		<b>AUDITÓRIO: NÃO</b>		<b>PÁTIO COBERTO: SIM</b>		<b>QUADRA DE ESPORTES: NÃO</b>					

MATRÍCULA CENSO ESCOLAR															
ANO	ENSINO REGULAR							ED. PROF. ENSINO TÉCNICO	TOTAL EM/EP	EDUC. JOVENS E ADULTOS			EDUC. ESPECIAL	TOTAL EDUCAÇÃO BÁSICA	CRESC / DECRES
	EDUCAÇÃO INFANTIL			ENSINO FUNDAMENTAL			ENSINO MÉDIO			ENSINO FUND.	ENSINO MÉDIO	TOTAL EJA			
	CRECHE	PRÉ-ESC.	TOTAL	INICIAIS	FINAIS	TOTAL									
2021	9	19	28	49	20	69	-	-	-	-	-	-	97	10,2%	
2020	2	31	33	36	19	55	-	-	-	-	-	-	88	-21,4%	
2019	11	21	32	50	30	80	-	-	-	-	-	-	112	30,2%	
2018	8	12	20	35	31	66	-	-	-	-	-	-	86	-12,2%	
2017	-	12	12	51	35	86	-	-	-	-	-	1	98	25,6%	
2016	-	8	8	39	31	70	-	-	-	-	-	-	78	-22,0%	
2015	-	12	12	52	36	88	-	-	-	-	-	-	100	7,5%	
2014	-	15	15	38	40	78	-	-	-	-	-	-	93	16,3%	
2013	-	13	13	38	29	67	-	-	-	-	-	-	80	-9,1%	
2012	-	12	12	48	28	76	-	-	-	-	-	-	88	-22,8%	
2011	-	13	13	51	50	101	-	-	-	-	-	-	114	-4,2%	
2010	-	9	9	58	52	110	-	-	-	-	-	-	119	14,4%	
2009	-	4	4	48	52	100	-	-	-	-	-	-	104	-6,3%	
2008	-	10	10	57	44	101	-	-	-	-	-	-	111	16,8%	
2007	-	7	7	40	48	88	-	-	-	-	-	-	95	50,8%	
2006	-	-	-	31	32	63	-	-	-	-	-	-	63	-13,7%	
2005	-	-	-	27	34	61	-	-	-	12	-	12	73	192,0%	
2004	-	-	-	25	-	25	-	-	-	-	-	-	25	108,3%	
2003	-	-	-	12	-	12	-	-	-	-	-	-	12	71,4%	
2002	-	-	-	7	-	7	-	-	-	-	-	-	7	-100,0%	
2001	-	-	-	-	-	-	-	-	-	-	-	-	-	-100,0%	
2000	-	-	-	-	-	-	-	-	-	-	-	-	-	-100,0%	
1999	-	-	-	-	-	-	-	-	-	-	-	-	-	-100,0%	
1998	-	-	-	-	-	-	-	-	-	-	-	-	-	-100,0%	
1997	-	-	-	-	-	-	-	-	-	-	-	-	-	0,0%	



Fonte: INEP/Censo da Educação Básica

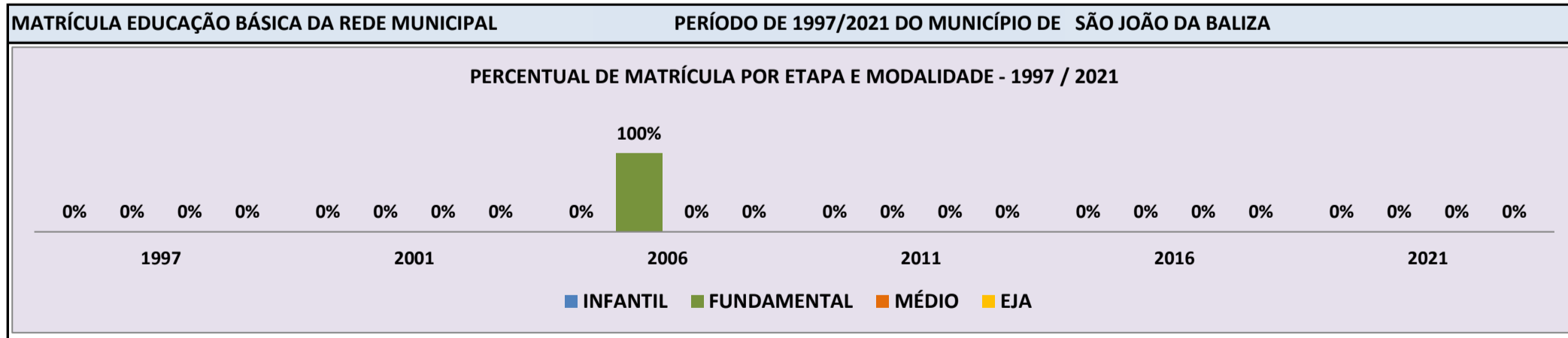


**CENSO ESCOLAR EDUCAÇÃO BÁSICA - 1997 / 2021**

<b>DADOS E CARACTERÍSTICAS DA ESCOLA</b>		<b>REDE: MUNICIPAL</b>	<b>ESCOLA INDÍGENA: NÃO</b>
<b>CÓDIGO:</b> 14324164	<b>ESCOLA MUNICIPAL NOVA DA VICINAL 31</b>		
<b>END:</b> VICINAL 31 - KM 40		<b>Nº:</b> -	<b>CEP:</b> 69.375.-000
<b>BAIRRO:</b> -	<b>LOCALIZAÇÃO:</b> RURAL	<b>MUNICÍPIO:</b> SÃO JOÃO DA BALIZA	
<b>DDD:</b> -	<b>TELEFONE:</b> -	<b>SALA DE AULA:</b> 2	<b>BIBLIOTECA:</b> NÃO
<b>LAB. DE INFORMÁTICA:</b> NÃO	<b>AUDITÓRIO:</b> NÃO	<b>PÁTIO COBERTO:</b> NÃO	<b>REFEITÓRIO:</b> NÃO
			<b>QUADRA DE ESPORTES:</b> NÃO

**MATRÍCULA CENSO ESCOLAR**

ANO	ENSINO REGULAR							ED. PROF. ENSINO TÉCNICO	TOTAL EM/EP	EDUC. JOVENS E ADULTOS			EDUC. ESPECIAL	TOTAL EDUCAÇÃO BÁSICA	CRESC / DECRES
	EDUCAÇÃO INFANTIL			ENSINO FUNDAMENTAL			ENSINO MÉDIO			ENSINO FUND.	ENSINO MÉDIO	TOTAL EJA			
	CRECHE	PRÉ-ESC.	TOTAL	INICIAIS	FINAIS	TOTAL									
2021	-	-	-	-	-	-	-	-	-	-	-	-	-	-	-100,0%
2020	-	-	-	-	-	-	-	-	-	-	-	-	-	-	-100,0%
2019	-	-	-	-	-	-	-	-	-	-	-	-	-	-	-100,0%
2018	-	-	-	-	-	-	-	-	-	-	-	-	-	-	-100,0%
2017	-	-	-	-	-	-	-	-	-	-	-	-	-	-	-100,0%
2016	-	-	-	-	-	-	-	-	-	-	-	-	-	-	-100,0%
2015	-	-	-	-	-	-	-	-	-	-	-	-	-	-	-100,0%
2014	-	-	-	-	-	-	-	-	-	-	-	-	-	-	-100,0%
2013	-	-	-	-	-	-	-	-	-	-	-	-	-	-	-100,0%
2012	-	-	-	-	-	-	-	-	-	-	-	-	-	-	-100,0%
2011	-	-	-	-	-	-	-	-	-	-	-	-	-	-	-100,0%
2010	-	-	-	-	-	-	-	-	-	-	-	-	-	-	-100,0%
2009	-	-	-	22	-	22	-	-	-	-	-	-	-	22	100,0%
2008	-	-	-	11	-	11	-	-	-	-	-	-	-	11	-35,3%
2007	-	-	-	17	-	17	-	-	-	-	-	-	-	17	-37,0%
2006	-	-	-	27	-	27	-	-	-	-	-	-	-	27	-10,0%
2005	-	-	-	14	-	14	-	-	-	16	-	16	-	30	42,9%
2004	3	-	3	18	-	18	-	-	-	-	-	-	-	21	-100,0%
2003	-	-	-	-	-	-	-	-	-	-	-	-	-	-	-100,0%
2002	-	-	-	-	-	-	-	-	-	-	-	-	-	-	-100,0%
2001	-	-	-	-	-	-	-	-	-	-	-	-	-	-	-100,0%
2000	-	-	-	-	-	-	-	-	-	-	-	-	-	-	-100,0%
1999	-	-	-	-	-	-	-	-	-	-	-	-	-	-	-100,0%
1998	-	-	-	-	-	-	-	-	-	-	-	-	-	-	-100,0%
1997	-	-	-	-	-	-	-	-	-	-	-	-	-	-	0,0%



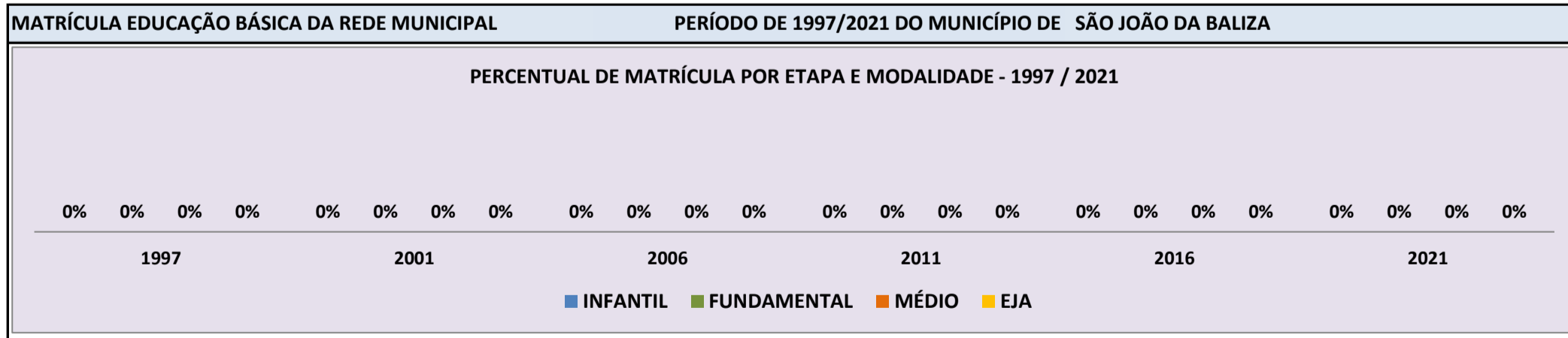
Fonte: INEP/Censo da Educação Básica

**CENSO ESCOLAR EDUCAÇÃO BÁSICA - 1997 / 2021**

<b>DADOS E CARACTERÍSTICAS DA ESCOLA</b>		<b>REDE: MUNICIPAL</b>	<b>ESCOLA INDÍGENA: NÃO</b>
<b>CÓDIGO:</b> 14324172	<b>ESCOLA MUNICIPAL NOVA DA VICINAL 30</b>		
<b>END:</b>	-	<b>Nº:</b> -	<b>CEP:</b> -
<b>BAIRRO:</b>	-	<b>LOCALIZAÇÃO:</b> RURAL	<b>MUNICÍPIO:</b> SÃO JOÃO DA BALIZA
<b>DDD:</b> -	<b>TELEFONE:</b> -	<b>SALA DE AULA:</b> -	<b>BIBLIOTECA:</b> - <b>REFEITÓRIO:</b> -
<b>LAB. DE INFORMÁTICA:</b> -	<b>AUDITÓRIO:</b> -	<b>PÁTIO COBERTO:</b> -	<b>QUADRA DE ESPORTES:</b> -

**MATRÍCULA CENSO ESCOLAR**

ANO	ENSINO REGULAR							ED. PROF. ENSINO TÉCNICO	TOTAL EM/EP	EDUC. JOVENS E ADULTOS			EDUC. ESPECIAL	TOTAL EDUCAÇÃO BÁSICA	CRESC / DECRES
	EDUCAÇÃO INFANTIL			ENSINO FUNDAMENTAL			ENSINO MÉDIO			ENSINO FUND.	ENSINO MÉDIO	TOTAL EJA			
	CRECHE	PRÉ-ESC.	TOTAL	INICIAIS	FINAIS	TOTAL									
2021	-	-	-	-	-	-	-	-	-	-	-	-	-	-	-100,0%
2020	-	-	-	-	-	-	-	-	-	-	-	-	-	-	-100,0%
2019	-	-	-	-	-	-	-	-	-	-	-	-	-	-	-100,0%
2018	-	-	-	-	-	-	-	-	-	-	-	-	-	-	-100,0%
2017	-	-	-	-	-	-	-	-	-	-	-	-	-	-	-100,0%
2016	-	-	-	-	-	-	-	-	-	-	-	-	-	-	-100,0%
2015	-	-	-	-	-	-	-	-	-	-	-	-	-	-	-100,0%
2014	-	-	-	-	-	-	-	-	-	-	-	-	-	-	-100,0%
2013	-	-	-	-	-	-	-	-	-	-	-	-	-	-	-100,0%
2012	-	-	-	-	-	-	-	-	-	-	-	-	-	-	-100,0%
2011	-	-	-	-	-	-	-	-	-	-	-	-	-	-	-100,0%
2010	-	-	-	-	-	-	-	-	-	-	-	-	-	-	-100,0%
2009	-	-	-	-	-	-	-	-	-	-	-	-	-	-	-100,0%
2008	-	-	-	-	-	-	-	-	-	-	-	-	-	-	-100,0%
2007	-	-	-	-	-	-	-	-	-	-	-	-	-	-	-100,0%
2006	-	-	-	-	-	-	-	-	-	-	-	-	-	-	-100,0%
2005	-	-	-	-	-	-	-	-	-	-	-	-	-	-	-100,0%
2004	-	-	-	12	-	12	-	-	-	-	-	-	-	12	-100,0%
2003	-	-	-	-	-	-	-	-	-	-	-	-	-	-	-100,0%
2002	-	-	-	-	-	-	-	-	-	-	-	-	-	-	-100,0%
2001	-	-	-	-	-	-	-	-	-	-	-	-	-	-	-100,0%
2000	-	-	-	-	-	-	-	-	-	-	-	-	-	-	-100,0%
1999	-	-	-	-	-	-	-	-	-	-	-	-	-	-	-100,0%
1998	-	-	-	-	-	-	-	-	-	-	-	-	-	-	-100,0%
1997	-	-	-	-	-	-	-	-	-	-	-	-	-	-	0,0%



Fonte: INEP/Censo da Educação Básica

**CENSO ESCOLAR EDUCAÇÃO BÁSICA - 1997 / 2021**

<b>DADOS E CARACTERÍSTICAS DA ESCOLA</b>				<b>REDE: MUNICIPAL</b>				<b>ESCOLA INDÍGENA: NÃO</b>			
<b>CÓDIGO:</b> 14358654		<b>ESCOLA MUNICIPAL PROFESSOR JEAN CARLOS CAVALCANTI</b>						<b>Nº: S/N</b>		<b>CEP:</b> 69.375.-000	
<b>END:</b> RUA SAO JOAO		<b>LOCALIZAÇÃO:</b> URBANA				<b>MUNICÍPIO:</b> SÃO JOÃO DA BALIZA					
<b>BAIRRO:</b> NOVA ESPERANCA		<b>SALA DE AULA:</b> 4		<b>BIBLIOTECA:</b> NÃO		<b>REFEITÓRIO:</b> SIM					
<b>DDD:</b> 95		<b>TELEFONE:</b> 99904-4421		<b>PÁTIO COBERTO:</b> SIM		<b>QUADRA DE ESPORTES:</b> NÃO					
<b>LAB. DE INFORMÁTICA:</b> NÃO		<b>AUDITÓRIO:</b> NÃO									

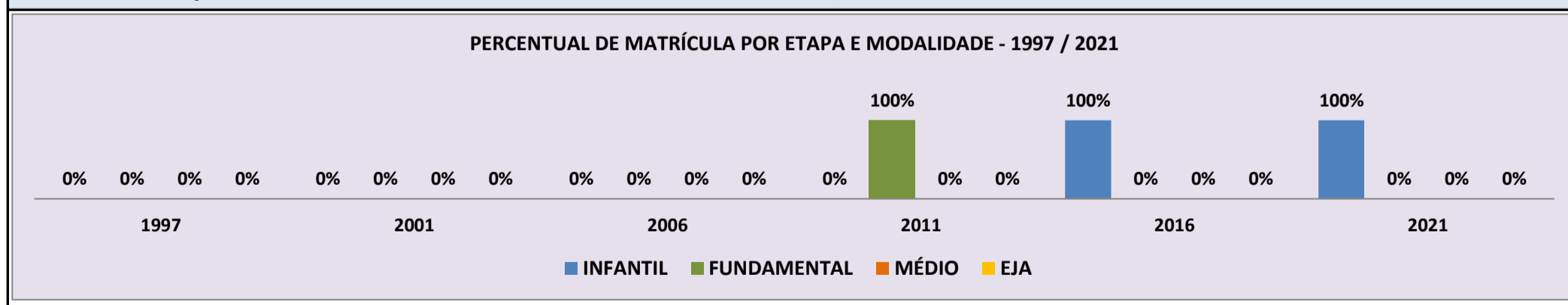
**MATRÍCULA CENSO ESCOLAR**

ANO	ENSINO REGULAR							ED. PROF. ENSINO TÉCNICO	TOTAL EM/EP	EDUC. JOVENS E ADULTOS			EDUC. ESPECIAL	TOTAL EDUCAÇÃO BÁSICA	CRESC / DECRES
	EDUCAÇÃO INFANTIL			ENSINO FUNDAMENTAL			ENSINO MÉDIO			ENSINO FUND.	ENSINO MÉDIO	TOTAL EJA			
	CRECHE	PRÉ-ESC.	TOTAL	INICIAIS	FINAIS	TOTAL									
2021	-	36	36	-	-	-	-	-	-	-	-	-	-	36	63,6%
2020	-	22	22	-	-	-	-	-	-	-	-	-	1	22	15,8%
2019	-	19	19	-	-	-	-	-	-	-	-	-	-	19	-34,5%
2018	-	29	29	-	-	-	-	-	-	-	-	-	-	29	20,8%
2017	-	24	24	-	-	-	-	-	-	-	-	-	-	24	-17,2%
2016	-	29	29	-	-	-	-	-	-	-	-	-	-	29	-14,7%
2015	14	20	34	-	-	-	-	-	-	-	-	-	-	34	-19,0%
2014	-	42	42	-	-	-	-	-	-	-	-	-	-	42	-6,7%
2013	-	28	28	17	-	17	-	-	-	-	-	-	-	45	21,6%
2012	-	37	37	-	-	-	-	-	-	-	-	-	-	37	-35,1%
2011	-	-	-	57	-	57	-	-	-	-	-	-	-	57	-25,0%
2010	-	19	19	57	-	57	-	-	-	-	-	-	-	76	-5,0%
2009	-	47	47	33	-	33	-	-	-	-	-	-	-	80	-100,0%
2008	-	-	-	-	-	-	-	-	-	-	-	-	-	-	-100,0%
2007	-	-	-	-	-	-	-	-	-	-	-	-	-	-	-100,0%
2006	-	-	-	-	-	-	-	-	-	-	-	-	-	-	-100,0%
2005	-	-	-	-	-	-	-	-	-	-	-	-	-	-	-100,0%
2004	-	-	-	-	-	-	-	-	-	-	-	-	-	-	-100,0%
2003	-	-	-	-	-	-	-	-	-	-	-	-	-	-	-100,0%
2002	-	-	-	-	-	-	-	-	-	-	-	-	-	-	-100,0%
2001	-	-	-	-	-	-	-	-	-	-	-	-	-	-	-100,0%
2000	-	-	-	-	-	-	-	-	-	-	-	-	-	-	-100,0%
1999	-	-	-	-	-	-	-	-	-	-	-	-	-	-	-100,0%
1998	-	-	-	-	-	-	-	-	-	-	-	-	-	-	-100,0%
1997	-	-	-	-	-	-	-	-	-	-	-	-	-	-	0,0%

**MATRÍCULA EDUCAÇÃO BÁSICA DA REDE MUNICIPAL**

**PERÍODO DE 1997/2021 DO MUNICÍPIO DE SÃO JOÃO DA BALIZA**

**PERCENTUAL DE MATRÍCULA POR ETAPA E MODALIDADE - 1997 / 2021**

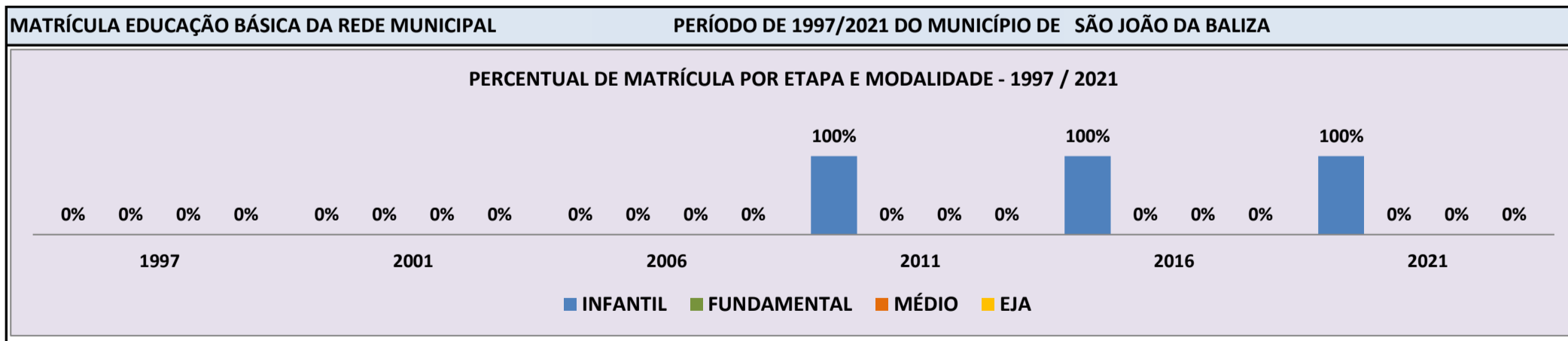


Fonte: INEP/Censo da Educação Básica

**CENSO ESCOLAR EDUCAÇÃO BÁSICA - 1997 / 2021**

<b>DADOS E CARACTERÍSTICAS DA ESCOLA</b>				<b>REDE: MUNICIPAL</b>				<b>ESCOLA INDÍGENA: NÃO</b>			
<b>CÓDIGO: 14358662</b>		<b>CRECHE MUNICIPAL CASINHA FELIZ</b>						<b>Nº: S/N</b>		<b>CEP: 69.375.-000</b>	
<b>END: RUA DA AMIZADE</b>		<b>LOCALIZAÇÃO: URBANA</b>				<b>MUNICÍPIO: SÃO JOÃO DA BALIZA</b>					
<b>BAIRRO: MANOEL BEZERRA</b>		<b>TELEFONE: 99903-2763</b>		<b>SALA DE AULA: 2</b>		<b>BIBLIOTECA: NÃO</b>		<b>REFEITÓRIO: SIM</b>			
<b>DDD: 95</b>		<b>AUDITÓRIO: NÃO</b>		<b>PÁTIO COBERTO: NÃO</b>		<b>QUADRA DE ESPORTES: NÃO</b>					

<b>MATRÍCULA CENSO ESCOLAR</b>																
ANO	ENSINO REGULAR							ED. PROF. ENSINO TÉCNICO	TOTAL EM/EP	EDUC. JOVENS E ADULTOS			EDUC. ESPECIAL	TOTAL EDUCAÇÃO BÁSICA	CRESC / DECRES	
	EDUCAÇÃO INFANTIL			ENSINO FUNDAMENTAL			ENSINO MÉDIO			ENSINO FUND.	ENSINO MÉDIO	TOTAL EJA				
	CRECHE	PRÉ-ESC.	TOTAL	INICIAIS	FINAIS	TOTAL										
2021	169	-	169	-	-	-	-	-	-	-	-	-	3	169	25,2%	
2020	135	-	135	-	-	-	-	-	-	-	-	-	1	135	20,5%	
2019	112	-	112	-	-	-	-	-	-	-	-	-	-	112	-28,7%	
2018	157	-	157	-	-	-	-	-	-	-	-	-	1	157	3,3%	
2017	152	-	152	-	-	-	-	-	-	-	-	-	-	152	43,4%	
2016	106	-	106	-	-	-	-	-	-	-	-	-	-	106	125,5%	
2015	47	-	47	-	-	-	-	-	-	-	-	-	-	47	-7,8%	
2014	51	-	51	-	-	-	-	-	-	-	-	-	-	51	10,9%	
2013	46	-	46	-	-	-	-	-	-	-	-	-	-	46	-2,1%	
2012	47	-	47	-	-	-	-	-	-	-	-	-	-	47	-19,0%	
2011	58	-	58	-	-	-	-	-	-	-	-	-	-	58	26,1%	
2010	46	-	46	-	-	-	-	-	-	-	-	-	-	46	-8,0%	
2009	50	-	50	-	-	-	-	-	-	-	-	-	-	50	-100,0%	
2008	-	-	-	-	-	-	-	-	-	-	-	-	-	-	-100,0%	
2007	-	-	-	-	-	-	-	-	-	-	-	-	-	-	-100,0%	
2006	-	-	-	-	-	-	-	-	-	-	-	-	-	-	-100,0%	
2005	-	-	-	-	-	-	-	-	-	-	-	-	-	-	-100,0%	
2004	-	-	-	-	-	-	-	-	-	-	-	-	-	-	-100,0%	
2003	-	-	-	-	-	-	-	-	-	-	-	-	-	-	-100,0%	
2002	-	-	-	-	-	-	-	-	-	-	-	-	-	-	-100,0%	
2001	-	-	-	-	-	-	-	-	-	-	-	-	-	-	-100,0%	
2000	-	-	-	-	-	-	-	-	-	-	-	-	-	-	-100,0%	
1999	-	-	-	-	-	-	-	-	-	-	-	-	-	-	-100,0%	
1998	-	-	-	-	-	-	-	-	-	-	-	-	-	-	-100,0%	
1997	-	-	-	-	-	-	-	-	-	-	-	-	-	-	0,0%	



Fonte: INEP/Censo da Educação Básica

### 3. GLOSSÁRIO

Nº	ESC.IND	ZONA	REDE	COD.ESCOLA	NOME DA ESCOLA	PAG.
1	NÃO	RURAL	MUNICIPAL	14004321	ESCOLA MUNICIPAL BASILIO DA GAMA	10
2	NÃO	RURAL	MUNICIPAL	14004348	ESCOLA MUNICIPAL BELA VISTA	11
3	NÃO	RURAL	MUNICIPAL	14004380	ESCOLA MUNICIPAL CRISTOVAO COLOMBO	12
4	NÃO	RURAL	MUNICIPAL	14004496	ESCOLA MUNICIPAL PROFESSOR JOAO FRANCISCO DA SILVA	13
5	NÃO	RURAL	MUNICIPAL	14004518	ESCOLA MUNICIPAL JOÃO PEREIRA DE MELO	14
6	NÃO	RURAL	MUNICIPAL	14004526	ESCOLA MUNICIPAL LIMA BARRETO	15
7	NÃO	RURAL	MUNICIPAL	14004712	ESCOLA MUNICIPAL PRUDENTE DE MORAIS	16
8	NÃO	RURAL	MUNICIPAL	14004763	ESCOLA MUNICIPAL TENENTE SOTERO LAGO MOTA	17
9	NÃO	URBANA	MUNICIPAL	14320185	ESCOLA MUNICIPAL DARCY PEDROSO DA SILVA	18
10	NÃO	RURAL	MUNICIPAL	14320193	ESCOLA MUNICIPAL ANTONIA RODRIGUES DE SOUZA	19
11	NÃO	RURAL	MUNICIPAL	14321289	ESCOLA MUNICIPAL PROFESSOR DANIEL OLIVEIRA DE SOUZA	20
12	NÃO	URBANA	MUNICIPAL	14321300	ESCOLA MUNICIPAL ALINE ISMENE TIZOLIM NOGUEIRA	21
13	NÃO	RURAL	MUNICIPAL	14321319	ESCOLA MUNICIPAL EVA MEDINA DA SILVA	22
14	NÃO	URBANA	MUNICIPAL	14321564	ESCOLA MUNICIPAL DONA MARIA PATRICIA DA SILVA	23
15	NÃO	RURAL	MUNICIPAL	14322862	ESCOLA MUNICIPAL PEDRO DE SOUZA SANTOS	24
16	NÃO	RURAL	MUNICIPAL	14324164	ESCOLA MUNICIPAL NOVA DA VICINAL 31	25
17	NÃO	RURAL	MUNICIPAL	14324172	ESCOLA MUNICIPAL NOVA DA VICINAL 30	26
18	NÃO	URBANA	MUNICIPAL	14358654	ESCOLA MUNICIPAL PROFESSOR JEAN CARLOS CAVALCANTI	27
19	NÃO	URBANA	MUNICIPAL	14358662	CRECHE MUNICIPAL CASINHA FELIZ	28