

**MUNICÍPIO DE RORAINÓPOLIS**

**RORAIMA – RR**



**REDE MUNICIPAL**

**CENSO ESCOLAR DA EDUCAÇÃO BÁSICA**

**PERÍODO 1997 A 2021**



**ELABORAÇÃO:**



**DADOS RORAIMA**

[www.dadosroraima.com](http://www.dadosroraima.com)

**Contato: 95 98107-8178**

**Fonte: INEP/Censo da Educação Básica**

## SUMÁRIO

INTRODUÇÃO, 4

1. MATRÍCULA DO CENSO ESCOLAR NO PERÍODO DE 1997 A 2021, 5

a. Consolidado Matrícula no período de 1997 a 2021 - Geral, 6

b. Consolidado Matrícula no período de 1997 a 2021 – Escolas Não Indígenas, 7

c. Consolidado Matrícula no período de 1997 a 2021 – Escolas Indígenas, 8

2. RELAÇÃO DAS ESCOLAS EXISTENTES NO PERÍODO 1997 A 2021, 9

3. GLOSSÁRIO, 80

## INTRODUÇÃO

Este trabalho é dedicado a criação dos nove municípios do estado de Roraima, hoje perfazendo um total de 15 municípios, desta forma, em comemoração aos vinte e cinco anos dos novos municípios, foi feito um levantamento do Censo Escolar da Educação Básica, incluindo todos os municípios do estado no período de 1997 a 2021.

O município de **RORAINÓPOLIS** com população de **31.387** habitantes ( Estimativa do IBGE de 01/07/2021), PIB per capita de **R\$ 20.258,48** (2019), com Matrícula na Educação Básica da Rede Municipal em **2021** de **4.398** alunos , e **31** escolas municipal.

Quando em **1997** existia, **0** alunos , e **0** escola/s, a quantidade de escola aumentou em **31** escola/s, quanto aos alunos houve um aumento de **0%** .

Dessas **31** escolas hoje da Rede Municipal **31** escola/s não indígena/s e **0** indígena/s. Espero que este trabalho seja bastante útil para análise daqueles interessados em um estudo futuro.

Um forte e grande abraço

Damião Maximino  
Proprietário do Site



**1**

**MATRÍCULA DO CENSO ESCOLAR**

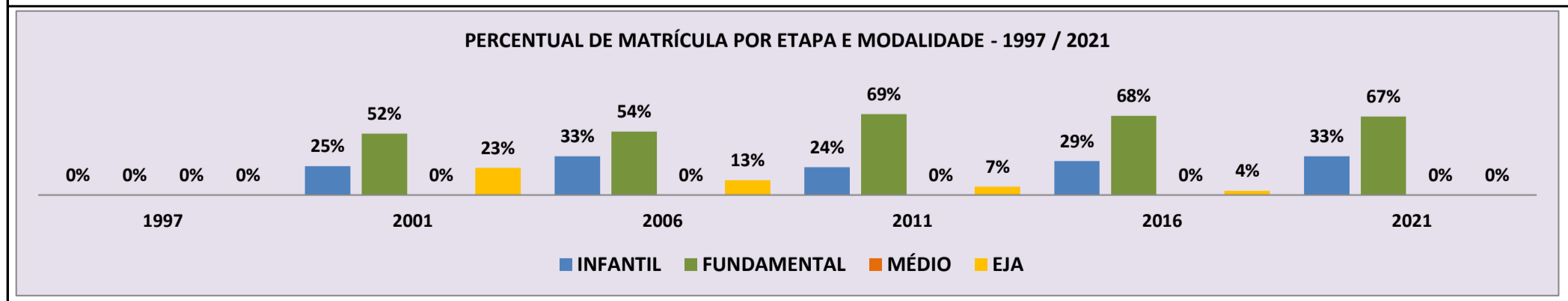
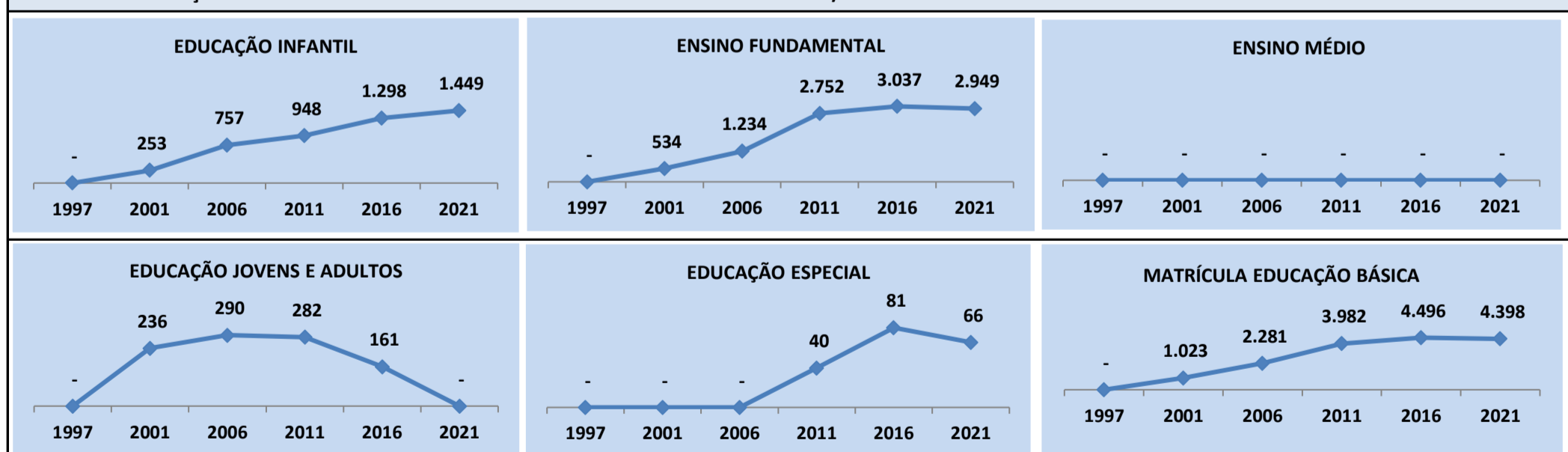
**EDUCAÇÃO BÁSICA**

**NO PERÍODO DE 1997 A 2021**

**CENSO ESCOLAR EDUCAÇÃO BÁSICA - 1997 / 2021**

NÚMERO DE MATRÍCULA - 1997 / 2021															
MUNICÍPIO: RORAINÓPOLIS															
GERAL															
REDE: MUNICIPAL															
ANO	ENSINO REGULAR						ED. PROF.		EDUC. JOVENS E ADULTOS			EDUC. ESPECIAL	TOTAL EDUCAÇÃO BÁSICA	CRESC / DECRESC	
	EDUCAÇÃO INFANTIL			ENSINO FUNDAMENTAL			ENSINO MÉDIO	ENSINO TÉCNICO	TOTAL EM/EP	ENSINO FUND.	ENSINO MÉDIO				TOTAL EJA
	CRECHE	PRÉ-ESC.	TOTAL	INICIAIS	FINAIS	TOTAL									
2021	435	1.014	1.449	2.920	29	2.949	-	-	-	-	-	-	66	4.398	-1,8%
2020	480	1.045	1.525	2.952	-	2.952	-	-	-	-	-	-	74	4.477	-2,9%
2019	411	1.079	1.490	2.979	144	3.123	-	-	-	-	-	-	80	4.613	1,6%
2018	431	988	1.419	2.901	144	3.045	-	-	-	76	-	76	78	4.540	-0,7%
2017	371	994	1.365	2.930	122	3.052	-	-	-	157	-	157	88	4.574	1,7%
2016	366	932	1.298	2.928	109	3.037	-	-	-	161	-	161	81	4.496	0,9%
2015	349	871	1.220	2.919	126	3.045	-	-	-	189	-	189	82	4.454	-1,0%
2014	326	899	1.225	2.928	137	3.065	-	-	-	208	-	208	79	4.498	0,5%
2013	299	904	1.203	2.901	138	3.039	-	-	-	235	-	235	60	4.477	5,8%
2012	278	830	1.108	2.818	138	2.956	-	-	-	169	-	169	49	4.233	6,3%
2011	182	766	948	2.580	172	2.752	-	-	-	282	-	282	40	3.982	4,6%
2010	273	718	991	2.373	171	2.544	-	-	-	271	-	271	46	3.806	20,4%
2009	185	842	1.027	1.782	144	1.926	-	-	-	208	-	208	23	3.161	5,8%
2008	197	886	1.083	1.375	332	1.707	-	-	-	198	-	198	9	2.988	35,9%
2007	198	702	900	977	199	1.176	-	-	-	122	-	122	4	2.198	-3,6%
2006	109	648	757	1.029	205	1.234	-	-	-	290	-	290	-	2.281	13,7%
2005	110	569	679	1.030	82	1.112	-	-	-	215	-	215	-	2.006	62,6%
2004	-	461	461	559	93	652	-	-	-	121	-	121	-	1.234	-2,8%
2003	-	-	290	620	97	717	-	-	-	-	-	263	-	1.270	29,1%
2002	-	-	209	542	80	622	-	-	-	-	-	153	-	984	-3,8%
2001	-	-	253	472	62	534	-	-	-	-	-	236	-	1.023	77,6%
2000	-	-	236	340	-	340	-	-	-	-	-	-	-	576	-31,1%
1999	-	-	430	406	-	406	-	-	-	-	-	-	-	836	-100,0%
1998	-	-	-	-	-	-	-	-	-	-	-	-	-	-	-100,0%
1997	-	-	-	-	-	-	-	-	-	-	-	-	-	-	0,0%

**MATRÍCULA EDUCAÇÃO BÁSICA DA REDE MUNICIPAL PERÍODO DE 1997/2021 DO MUNICÍPIO DE RORAINÓPOLIS**

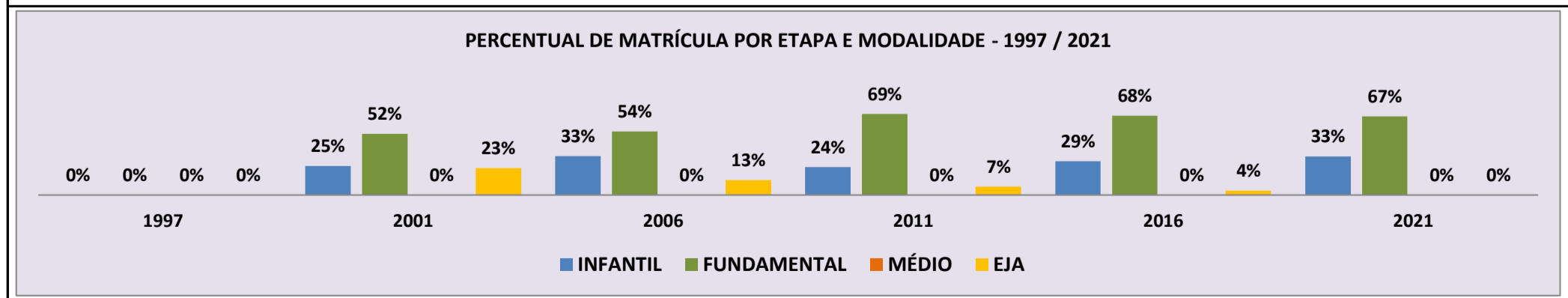
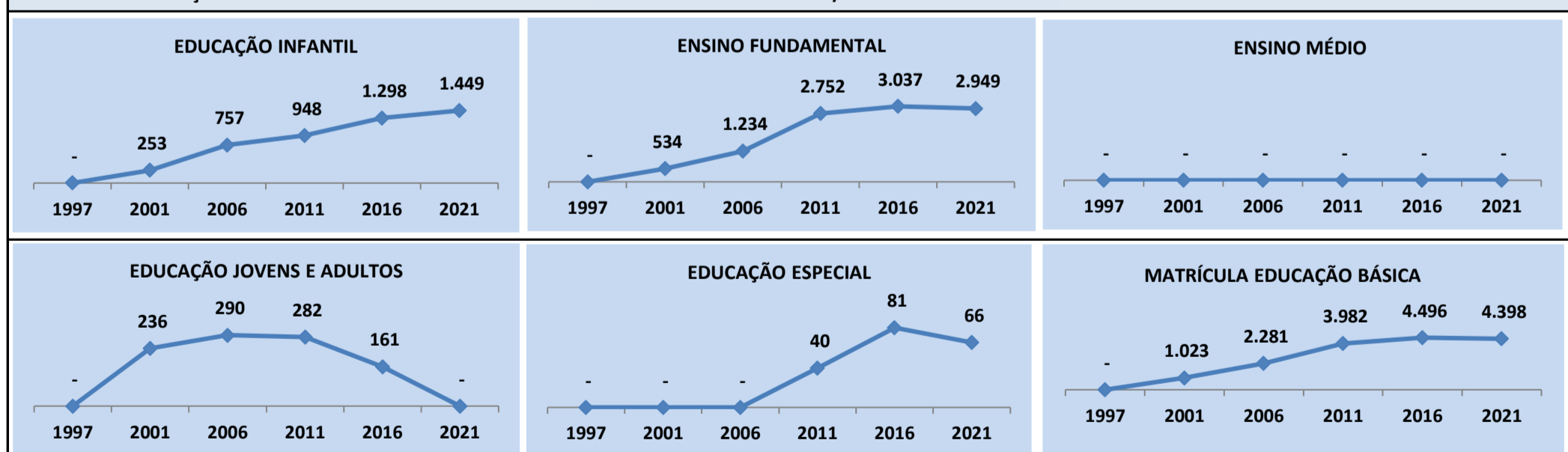


Fonte: INEP/Censo da Educação Básica

**CENSO ESCOLAR EDUCAÇÃO BÁSICA - 1997 / 2021**

NÚMERO DE MATRÍCULA - 1997 / 2021		MUNICÍPIO: RORAINÓPOLIS							ESCOLAS NÃO INDÍGENA			REDE: MUNICIPAL		CRESC / DECRESC	
ANO	ENSINO REGULAR						ED. PROF. MÉDIO	ENSINO TÉCNICO	TOTAL EM/EP	EDUC. JOVENS E ADULTOS			EDUC. ESPECIAL		TOTAL EDUCAÇÃO BÁSICA
	EDUCAÇÃO INFANTIL			ENSINO FUNDAMENTAL						ENSINO FUND.	ENSINO MÉDIO	TOTAL EJA			
	CRECHE	PRÉ-ESC.	TOTAL	INICIAIS	FINAIS	TOTAL									
2021	435	1.014	1.449	2.920	29	2.949	-	-	-	-	-	-	66	4.398	-1,8%
2020	480	1.045	1.525	2.952	-	2.952	-	-	-	-	-	-	74	4.477	-2,9%
2019	411	1.079	1.490	2.979	144	3.123	-	-	-	-	-	-	80	4.613	1,6%
2018	431	988	1.419	2.901	144	3.045	-	-	-	76	-	76	78	4.540	-0,7%
2017	371	994	1.365	2.930	122	3.052	-	-	-	157	-	157	88	4.574	1,7%
2016	366	932	1.298	2.928	109	3.037	-	-	-	161	-	161	81	4.496	0,9%
2015	349	871	1.220	2.919	126	3.045	-	-	-	189	-	189	82	4.454	-1,0%
2014	326	899	1.225	2.928	137	3.065	-	-	-	208	-	208	79	4.498	0,5%
2013	299	904	1.203	2.901	138	3.039	-	-	-	235	-	235	60	4.477	5,8%
2012	278	830	1.108	2.818	138	2.956	-	-	-	169	-	169	49	4.233	6,3%
2011	182	766	948	2.580	172	2.752	-	-	-	282	-	282	40	3.982	4,6%
2010	273	718	991	2.373	171	2.544	-	-	-	271	-	271	46	3.806	20,4%
2009	185	842	1.027	1.782	144	1.926	-	-	-	208	-	208	23	3.161	5,8%
2008	197	886	1.083	1.375	332	1.707	-	-	-	198	-	198	9	2.988	35,9%
2007	198	702	900	977	199	1.176	-	-	-	122	-	122	4	2.198	-3,6%
2006	109	648	757	1.029	205	1.234	-	-	-	290	-	290	-	2.281	13,7%
2005	110	569	679	1.030	82	1.112	-	-	-	215	-	215	-	2.006	62,6%
2004	-	461	461	559	93	652	-	-	-	121	-	121	-	1.234	-2,8%
2003	-	-	290	620	97	717	-	-	-	-	-	263	-	1.270	29,1%
2002	-	-	209	542	80	622	-	-	-	-	-	153	-	984	-3,8%
2001	-	-	253	472	62	534	-	-	-	-	-	236	-	1.023	77,6%
2000	-	-	236	340	-	340	-	-	-	-	-	-	-	576	-31,1%
1999	-	-	430	406	-	406	-	-	-	-	-	-	-	836	-100,0%
1998	-	-	-	-	-	-	-	-	-	-	-	-	-	-	-100,0%
1997	-	-	-	-	-	-	-	-	-	-	-	-	-	-	0,0%

**MATRÍCULA EDUCAÇÃO BÁSICA DA REDE MUNICIPAL PERÍODO DE 1997/2021 DO MUNICÍPIO DE RORAINÓPOLIS**


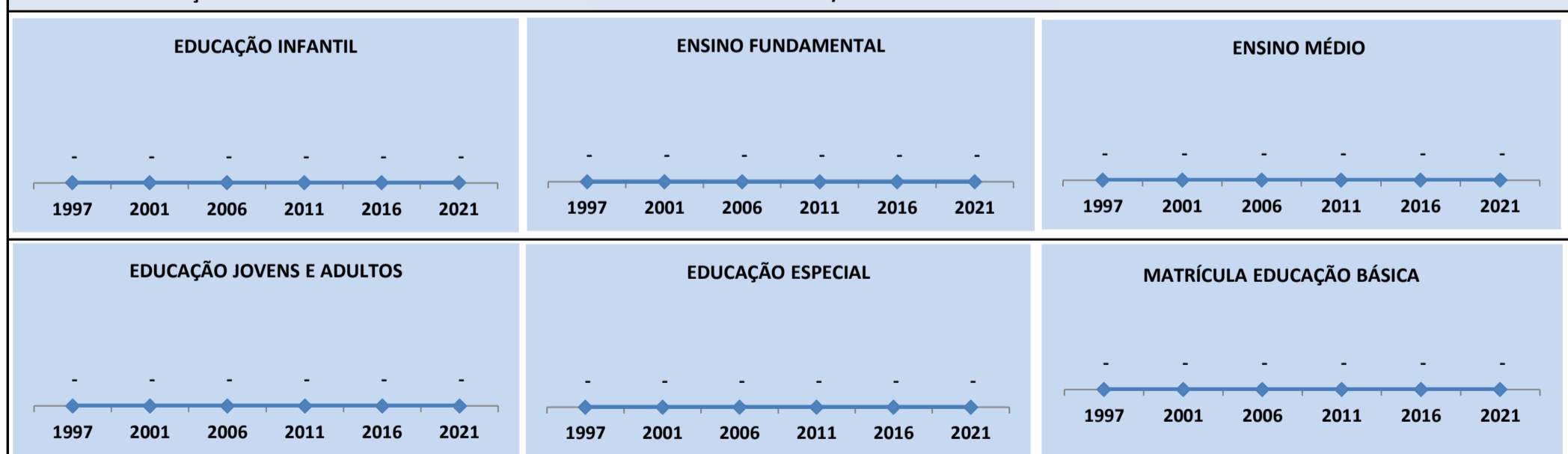


Fonte: INEP/Censo da Educação Básica

**CENSO ESCOLAR EDUCAÇÃO BÁSICA - 1997 / 2021**

NÚMERO DE MATRÍCULA - 1997 / 2021															MUNICÍPIO: RORAINÓPOLIS			ESCOLAS INDÍGENA			REDE: MUNICIPAL		
ANO	ENSINO REGULAR							ED. PROF.		TOTAL EM/EP	EDUC. JOVENS E ADULTOS			EDUC. ESPECIAL	TOTAL EDUCAÇÃO BÁSICA	CRESC / DECRESC							
	EDUCAÇÃO INFANTIL			ENSINO FUNDAMENTAL			ENSINO MÉDIO	ENSINO TÉCNICO	ENSINO FUND.		ENSINO MÉDIO	TOTAL EJA											
	CRECHE	PRÉ-ESC.	TOTAL	INICIAIS	FINAIS	TOTAL																	
2021	-	-	-	-	-	-	-	-	-	-	-	-	-	-	-	-100,0%							
2020	-	-	-	-	-	-	-	-	-	-	-	-	-	-	-	-100,0%							
2019	-	-	-	-	-	-	-	-	-	-	-	-	-	-	-	-100,0%							
2018	-	-	-	-	-	-	-	-	-	-	-	-	-	-	-	-100,0%							
2017	-	-	-	-	-	-	-	-	-	-	-	-	-	-	-	-100,0%							
2016	-	-	-	-	-	-	-	-	-	-	-	-	-	-	-	-100,0%							
2015	-	-	-	-	-	-	-	-	-	-	-	-	-	-	-	-100,0%							
2014	-	-	-	-	-	-	-	-	-	-	-	-	-	-	-	-100,0%							
2013	-	-	-	-	-	-	-	-	-	-	-	-	-	-	-	-100,0%							
2012	-	-	-	-	-	-	-	-	-	-	-	-	-	-	-	-100,0%							
2011	-	-	-	-	-	-	-	-	-	-	-	-	-	-	-	-100,0%							
2010	-	-	-	-	-	-	-	-	-	-	-	-	-	-	-	-100,0%							
2009	-	-	-	-	-	-	-	-	-	-	-	-	-	-	-	-100,0%							
2008	-	-	-	-	-	-	-	-	-	-	-	-	-	-	-	-100,0%							
2007	-	-	-	-	-	-	-	-	-	-	-	-	-	-	-	-100,0%							
2006	-	-	-	-	-	-	-	-	-	-	-	-	-	-	-	-100,0%							
2005	-	-	-	-	-	-	-	-	-	-	-	-	-	-	-	-100,0%							
2004	-	-	-	-	-	-	-	-	-	-	-	-	-	-	-	-100,0%							
2003	-	-	-	-	-	-	-	-	-	-	-	-	-	-	-	-100,0%							
2002	-	-	-	-	-	-	-	-	-	-	-	-	-	-	-	-100,0%							
2001	-	-	-	-	-	-	-	-	-	-	-	-	-	-	-	-100,0%							
2000	-	-	-	-	-	-	-	-	-	-	-	-	-	-	-	-100,0%							
1999	-	-	-	-	-	-	-	-	-	-	-	-	-	-	-	-100,0%							
1998	-	-	-	-	-	-	-	-	-	-	-	-	-	-	-	-100,0%							
1997	-	-	-	-	-	-	-	-	-	-	-	-	-	-	-	0,0%							

**MATRÍCULA EDUCAÇÃO BÁSICA DA REDE MUNICIPAL PERÍODO DE 1997/2021 DO MUNICÍPIO DE RORAINÓPOLIS**



Fonte: INEP/Censo da Educação Básica





**2**

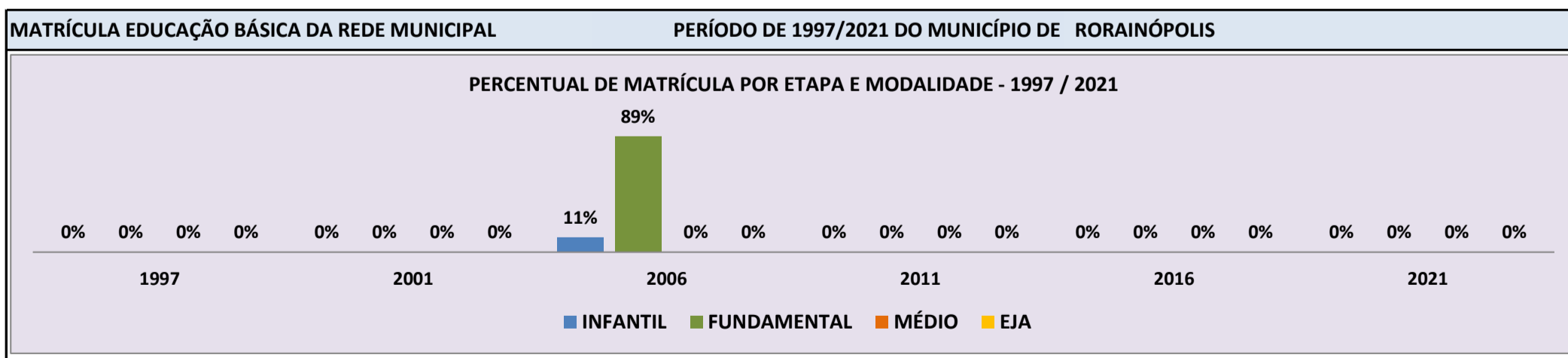
**RELAÇÃO DAS ESCOLAS EXISTENTES**

**NO PERÍODO DE 1997 A 2021**

**CENSO ESCOLAR EDUCAÇÃO BÁSICA - 1997 / 2021**

<b>DADOS E CARACTERÍSTICAS DA ESCOLA</b>		<b>REDE: MUNICIPAL</b>	<b>ESCOLA INDÍGENA: NÃO</b>
<b>CÓDIGO:</b> 14004860	<b>ESCOLA MUNICIPAL ANTÔNIO ALVES MOREIRA</b>		
<b>END:</b> VICINAL 02 - BR 174		<b>Nº:</b> -	<b>CEP:</b> 69.373.-000
<b>BAIRRO:</b>	-	<b>LOCALIZAÇÃO:</b> RURAL	<b>MUNICÍPIO:</b> RORAINÓPOLIS
<b>DDD:</b> -	<b>TELEFONE:</b> -	<b>SALA DE AULA:</b> -	<b>BIBLIOTECA:</b> - <b>REFEITÓRIO:</b> -
<b>LAB. DE INFORMÁTICA:</b> -	<b>AUDITÓRIO:</b> -	<b>PÁTIO COBERTO:</b> -	<b>QUADRA DE ESPORTES:</b> -

MATRÍCULA CENSO ESCOLAR															
ANO	ENSINO REGULAR							ED. PROF. ENSINO TÉCNICO	TOTAL EM/EP	EDUC. JOVENS E ADULTOS			EDUC. ESPECIAL	TOTAL EDUCAÇÃO BÁSICA	CRESC / DECRESC
	EDUCAÇÃO INFANTIL			ENSINO FUNDAMENTAL			ENSINO MÉDIO			ENSINO FUND.	ENSINO MÉDIO	TOTAL EJA			
	CRECHE	PRÉ-ESC.	TOTAL	INICIAIS	FINAIS	TOTAL									
2021	-	-	-	-	-	-	-	-	-	-	-	-	-	-	-100,0%
2020	-	-	-	-	-	-	-	-	-	-	-	-	-	-	-100,0%
2019	-	-	-	-	-	-	-	-	-	-	-	-	-	-	-100,0%
2018	-	-	-	-	-	-	-	-	-	-	-	-	-	-	-100,0%
2017	-	-	-	-	-	-	-	-	-	-	-	-	-	-	-100,0%
2016	-	-	-	-	-	-	-	-	-	-	-	-	-	-	-100,0%
2015	-	-	-	-	-	-	-	-	-	-	-	-	-	-	-100,0%
2014	-	-	-	-	-	-	-	-	-	-	-	-	-	-	-100,0%
2013	-	-	-	-	-	-	-	-	-	-	-	-	-	-	-100,0%
2012	-	-	-	-	-	-	-	-	-	-	-	-	-	-	-100,0%
2011	-	-	-	-	-	-	-	-	-	-	-	-	-	-	-100,0%
2010	-	-	-	-	-	-	-	-	-	-	-	-	-	-	-100,0%
2009	-	-	-	-	-	-	-	-	-	-	-	-	-	-	-100,0%
2008	-	-	-	-	-	-	-	-	-	-	-	-	-	-	-100,0%
2007	-	-	-	-	-	-	-	-	-	-	-	-	-	-	-100,0%
2006	-	1	1	8	-	8	-	-	-	-	-	-	-	9	0,0%
2005	-	1	1	8	-	8	-	-	-	-	-	-	-	9	-100,0%
2004	-	-	-	-	-	-	-	-	-	-	-	-	-	-	-100,0%
2003	-	-	-	-	-	-	-	-	-	-	-	-	-	-	-100,0%
2002	-	-	-	-	-	-	-	-	-	-	-	-	-	-	-100,0%
2001	-	-	-	-	-	-	-	-	-	-	-	-	-	-	-100,0%
2000	-	-	-	-	-	-	-	-	-	-	-	-	-	-	-100,0%
1999	-	-	-	-	-	-	-	-	-	-	-	-	-	-	-100,0%
1998	-	-	-	-	-	-	-	-	-	-	-	-	-	-	-100,0%
1997	-	-	-	-	-	-	-	-	-	-	-	-	-	-	0,0%

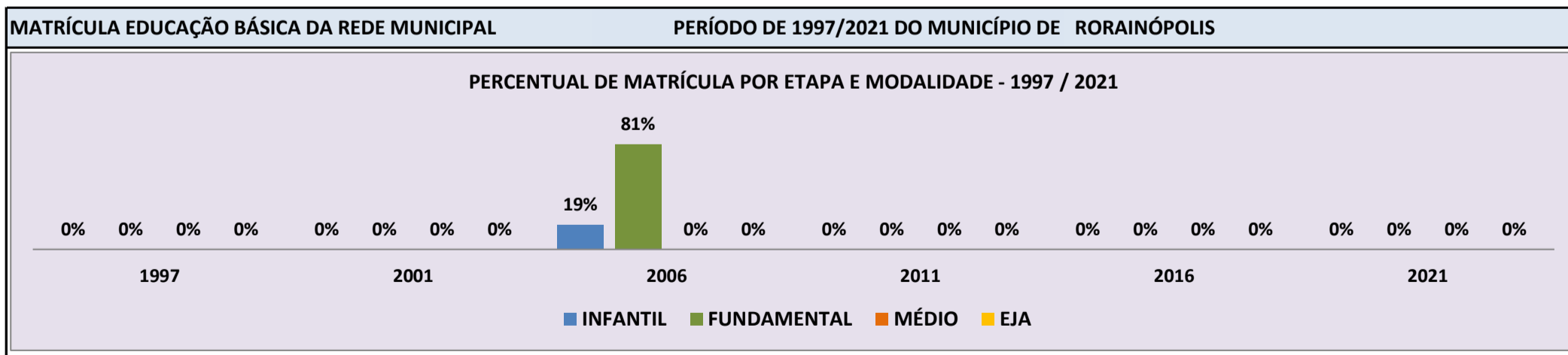


Fonte: INEP/Censo da Educação Básica

**CENSO ESCOLAR EDUCAÇÃO BÁSICA - 1997 / 2021**

<b>DADOS E CARACTERÍSTICAS DA ESCOLA</b>		<b>REDE: MUNICIPAL</b>		<b>ESCOLA INDÍGENA: NÃO</b>	
<b>CÓDIGO: 14004887</b>		<b>ESCOLA MUNICIPAL ARISTÓTELES DE LIMA CARNEIRO</b>			
<b>END: VICINAL 20 - KM 09 - BR 174</b>		<b>Nº: -</b>		<b>CEP: 69.373.-000</b>	
<b>BAIRRO: -</b>		<b>LOCALIZAÇÃO: RURAL</b>		<b>MUNICÍPIO: RORAINÓPOLIS</b>	
<b>DDD: - TELEFONE: -</b>		<b>SALA DE AULA: 1</b>		<b>BIBLIOTECA: NÃO</b>	
<b>LAB. DE INFORMÁTICA: NÃO</b>		<b>AUDITÓRIO: NÃO</b>		<b>PÁTIO COBERTO: NÃO</b>	
				<b>REFEITÓRIO: NÃO</b>	
				<b>QUADRA DE ESPORTES: NÃO</b>	

MATRÍCULA CENSO ESCOLAR															
ANO	ENSINO REGULAR							ED. PROF. ENSINO TÉCNICO	TOTAL EM/EP	EDUC. JOVENS E ADULTOS			EDUC. ESPECIAL	TOTAL EDUCAÇÃO BÁSICA	CRESC / DECRESC
	EDUCAÇÃO INFANTIL			ENSINO FUNDAMENTAL			ENSINO MÉDIO			ENSINO FUND.	ENSINO MÉDIO	TOTAL EJA			
	CRECHE	PRÉ-ESC.	TOTAL	INICIAIS	FINAIS	TOTAL									
2021	-	-	-	-	-	-	-	-	-	-	-	-	-	-	-100,0%
2020	-	-	-	-	-	-	-	-	-	-	-	-	-	-	-100,0%
2019	-	-	-	-	-	-	-	-	-	-	-	-	-	-	-100,0%
2018	-	-	-	-	-	-	-	-	-	-	-	-	-	-	-100,0%
2017	-	-	-	-	-	-	-	-	-	-	-	-	-	-	-100,0%
2016	-	-	-	-	-	-	-	-	-	-	-	-	-	-	-100,0%
2015	-	-	-	-	-	-	-	-	-	-	-	-	-	-	-100,0%
2014	-	-	-	-	-	-	-	-	-	-	-	-	-	-	-100,0%
2013	-	-	-	-	-	-	-	-	-	-	-	-	-	-	-100,0%
2012	-	-	-	-	-	-	-	-	-	-	-	-	-	-	-100,0%
2011	-	-	-	-	-	-	-	-	-	-	-	-	-	-	-100,0%
2010	-	-	-	-	-	-	-	-	-	-	-	-	-	-	-100,0%
2009	-	-	-	-	-	-	-	-	-	-	-	-	-	-	-100,0%
2008	-	11	11	16	-	16	-	-	-	-	-	-	-	27	42,1%
2007	-	7	7	12	-	12	-	-	-	-	-	-	-	19	-54,8%
2006	-	8	8	34	-	34	-	-	-	-	-	-	-	42	-16,0%
2005	-	4	4	46	-	46	-	-	-	-	-	-	-	50	-100,0%
2004	-	-	-	-	-	-	-	-	-	-	-	-	-	-	-100,0%
2003	-	-	-	-	-	-	-	-	-	-	-	-	-	-	-100,0%
2002	-	-	-	-	-	-	-	-	-	-	-	-	-	-	-100,0%
2001	-	-	-	-	-	-	-	-	-	-	-	-	-	-	-100,0%
2000	-	-	-	-	-	-	-	-	-	-	-	-	-	-	-100,0%
1999	-	-	-	-	-	-	-	-	-	-	-	-	-	-	-100,0%
1998	-	-	-	-	-	-	-	-	-	-	-	-	-	-	-100,0%
1997	-	-	-	-	-	-	-	-	-	-	-	-	-	-	0,0%



Fonte: INEP/Censo da Educação Básica

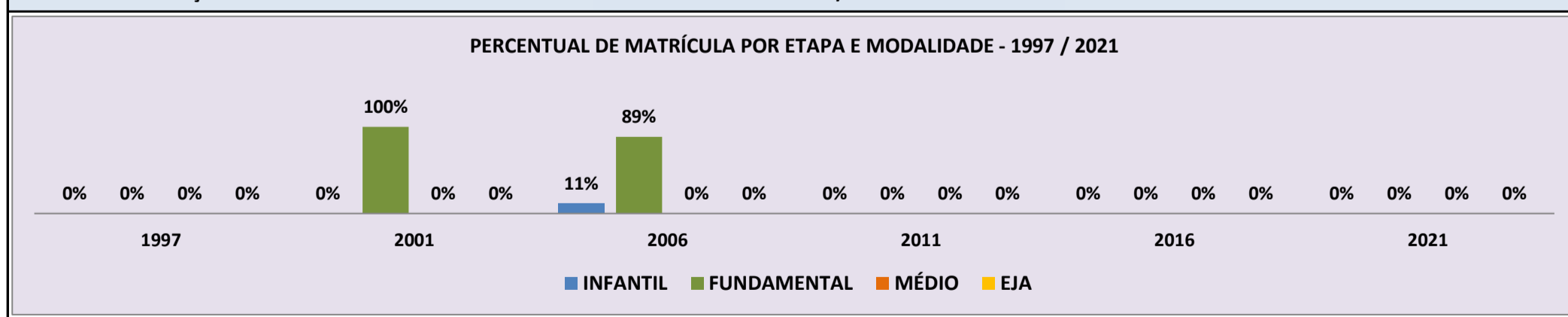
**CENSO ESCOLAR EDUCAÇÃO BÁSICA - 1997 / 2021**

<b>DADOS E CARACTERÍSTICAS DA ESCOLA</b>		<b>REDE: MUNICIPAL</b>		<b>ESCOLA INDÍGENA: NÃO</b>	
<b>CÓDIGO: 14004941</b>		<b>ESCOLA MUNICIPAL DEOSUMILO RAIMUNDO GOMES</b>			
<b>END: VICINAL 01 - BR 174 - KM 468</b>		<b>Nº: -</b>		<b>CEP: 69.373.-000</b>	
<b>BAIRRO: -</b>		<b>LOCALIZAÇÃO: RURAL</b>		<b>MUNICÍPIO: RORAINÓPOLIS</b>	
<b>DDD: - TELEFONE: -</b>		<b>SALA DE AULA: 1</b>		<b>BIBLIOTECA: NÃO REFEITÓRIO: NÃO</b>	
<b>LAB. DE INFORMÁTICA: NÃO</b>		<b>AUDITÓRIO: NÃO</b>		<b>PÁTIO COBERTO: NÃO QUADRA DE ESPORTES: NÃO</b>	

**MATRÍCULA CENSO ESCOLAR**

ANO	ENSINO REGULAR							ED. PROF. ENSINO TÉCNICO	TOTAL EM/EP	EDUC. JOVENS E ADULTOS			EDUC. ESPECIAL	TOTAL EDUCAÇÃO BÁSICA	CRESC / DECRESC
	EDUCAÇÃO INFANTIL			ENSINO FUNDAMENTAL			ENSINO MÉDIO			ENSINO FUND.	ENSINO MÉDIO	TOTAL EJA			
	CRECHE	PRÉ-ESC.	TOTAL	INICIAIS	FINAIS	TOTAL									
2021	-	-	-	-	-	-	-	-	-	-	-	-	-	-	-100,0%
2020	-	-	-	-	-	-	-	-	-	-	-	-	-	-	-100,0%
2019	-	-	-	-	-	-	-	-	-	-	-	-	-	-	-100,0%
2018	-	-	-	-	-	-	-	-	-	-	-	-	-	-	-100,0%
2017	-	-	-	-	-	-	-	-	-	-	-	-	-	-	-100,0%
2016	-	-	-	-	-	-	-	-	-	-	-	-	-	-	-100,0%
2015	-	-	-	-	-	-	-	-	-	-	-	-	-	-	-100,0%
2014	-	-	-	-	-	-	-	-	-	-	-	-	-	-	-100,0%
2013	-	-	-	-	-	-	-	-	-	-	-	-	-	-	-100,0%
2012	-	-	-	-	-	-	-	-	-	-	-	-	-	-	-100,0%
2011	-	-	-	-	-	-	-	-	-	-	-	-	-	-	-100,0%
2010	-	5	5	9	-	9	-	-	-	-	-	-	-	14	-17,6%
2009	-	5	5	12	-	12	-	-	-	-	-	-	-	17	-48,5%
2008	-	5	5	12	16	28	-	-	-	-	-	-	-	33	0,0%
2007	-	4	4	12	17	29	-	-	-	-	-	-	-	33	-25,0%
2006	-	5	5	16	23	39	-	-	-	-	-	-	-	44	-21,4%
2005	-	7	7	20	29	49	-	-	-	-	-	-	-	56	5,7%
2004	-	6	6	12	35	47	-	-	-	-	-	-	-	53	-22,1%
2003	-	-	-	20	38	58	-	-	-	-	-	10	-	68	17,2%
2002	-	-	-	23	35	58	-	-	-	-	-	-	-	58	16,0%
2001	-	-	-	19	31	50	-	-	-	-	-	-	-	50	117,4%
2000	-	-	-	23	-	23	-	-	-	-	-	-	-	23	-34,3%
1999	-	-	-	35	-	35	-	-	-	-	-	-	-	35	-100,0%
1998	-	-	-	-	-	-	-	-	-	-	-	-	-	-	-100,0%
1997	-	-	-	-	-	-	-	-	-	-	-	-	-	-	0,0%

**MATRÍCULA EDUCAÇÃO BÁSICA DA REDE MUNICIPAL PERÍODO DE 1997/2021 DO MUNICÍPIO DE RORAINÓPOLIS**

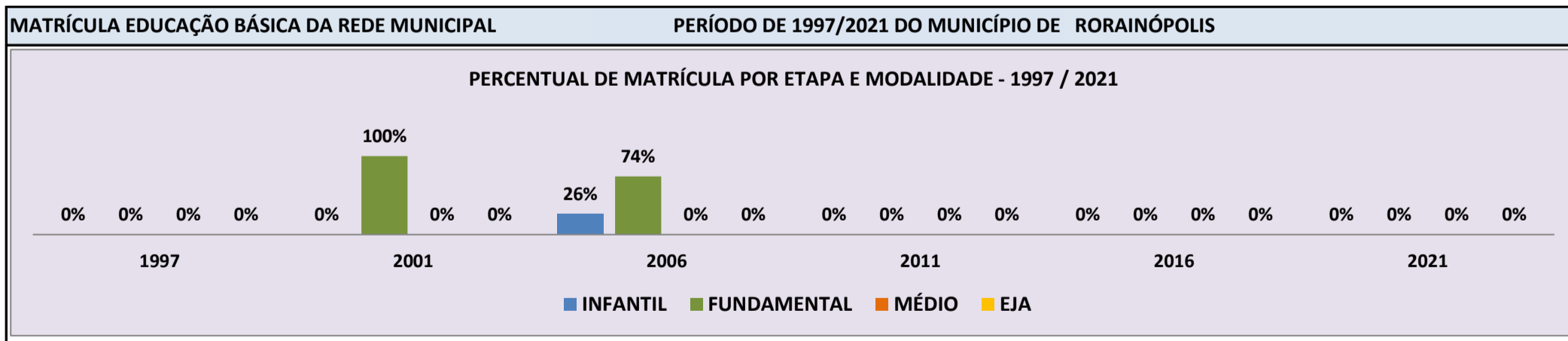


Fonte: INEP/Censo da Educação Básica

**CENSO ESCOLAR EDUCAÇÃO BÁSICA - 1997 / 2021**

<b>DADOS E CARACTERÍSTICAS DA ESCOLA</b>				<b>REDE: MUNICIPAL</b>				<b>ESCOLA INDÍGENA: NÃO</b>			
<b>CÓDIGO: 14004950</b>		<b>ESCOLA MUNICIPAL DR MIGUEL XIMENES DE MELO</b>						<b>Nº: S/N</b>		<b>CEP: 69.373.-000</b>	
<b>END: VICINAL 10 - KM - 09</b>		<b>LOCALIZAÇÃO: RURAL</b>				<b>MUNICÍPIO: RORAINÓPOLIS</b>					
<b>BAIRRO: -</b>		<b>SALA DE AULA: 1</b>		<b>BIBLIOTECA: NÃO</b>		<b>REFEITÓRIO: NÃO</b>					
<b>DDD: - TELEFONE: -</b>		<b>AUDITÓRIO: NÃO</b>		<b>PÁTIO COBERTO: NÃO</b>		<b>QUADRA DE ESPORTES: NÃO</b>					
<b>LAB. DE INFORMÁTICA: NÃO</b>											

MATRÍCULA CENSO ESCOLAR															
ANO	ENSINO REGULAR							ED. PROF. ENSINO TÉCNICO	TOTAL EM/EP	EDUC. JOVENS E ADULTOS			EDUC. ESPECIAL	TOTAL EDUCAÇÃO BÁSICA	CRESC / DECRES
	EDUCAÇÃO INFANTIL			ENSINO FUNDAMENTAL			ENSINO MÉDIO			ENSINO FUND.	ENSINO MÉDIO	TOTAL EJA			
	CRECHE	PRÉ-ESC.	TOTAL	INICIAIS	FINAIS	TOTAL									
2021	-	-	-	-	-	-	-	-	-	-	-	-	-	-	-100,0%
2020	-	-	-	-	-	-	-	-	-	-	-	-	-	-	-100,0%
2019	-	-	-	-	-	-	-	-	-	-	-	-	-	-	-100,0%
2018	-	-	-	-	-	-	-	-	-	-	-	-	-	-	-100,0%
2017	-	-	-	-	-	-	-	-	-	-	-	-	-	-	-100,0%
2016	-	-	-	-	-	-	-	-	-	-	-	-	-	-	-100,0%
2015	-	-	-	-	-	-	-	-	-	-	-	-	-	-	-100,0%
2014	-	-	-	-	-	-	-	-	-	-	-	-	-	-	-100,0%
2013	-	-	-	-	-	-	-	-	-	-	-	-	-	-	-100,0%
2012	-	-	-	-	-	-	-	-	-	-	-	-	-	-	-100,0%
2011	-	-	-	-	-	-	-	-	-	-	-	-	-	-	-100,0%
2010	-	-	-	-	-	-	-	-	-	-	-	-	-	-	-100,0%
2009	-	-	-	-	-	-	-	-	-	-	-	-	-	-	-100,0%
2008	-	6	6	11	-	11	-	-	-	-	-	-	-	17	13,3%
2007	-	3	3	12	-	12	-	-	-	-	-	-	2	15	-34,8%
2006	-	6	6	17	-	17	-	-	-	-	-	-	-	23	-50,0%
2005	-	5	5	32	-	32	-	-	-	9	-	9	-	46	35,3%
2004	-	4	4	30	-	30	-	-	-	-	-	-	-	34	-17,1%
2003	-	-	5	36	-	36	-	-	-	-	-	-	-	41	46,4%
2002	-	-	-	28	-	28	-	-	-	-	-	-	-	28	16,7%
2001	-	-	-	24	-	24	-	-	-	-	-	-	-	24	-17,2%
2000	-	-	-	29	-	29	-	-	-	-	-	-	-	29	-17,1%
1999	-	-	-	35	-	35	-	-	-	-	-	-	-	35	-100,0%
1998	-	-	-	-	-	-	-	-	-	-	-	-	-	-	-100,0%
1997	-	-	-	-	-	-	-	-	-	-	-	-	-	-	0,0%

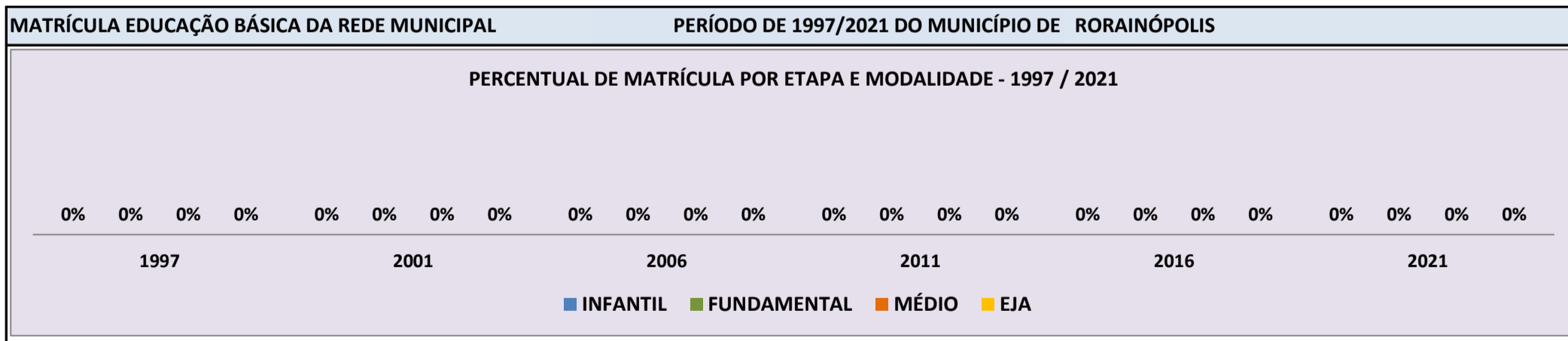


Fonte: INEP/Censo da Educação Básica

**CENSO ESCOLAR EDUCAÇÃO BÁSICA - 1997 / 2021**

<b>DADOS E CARACTERÍSTICAS DA ESCOLA</b>		<b>REDE: MUNICIPAL</b>		<b>ESCOLA INDÍGENA: NÃO</b>	
<b>CÓDIGO: 14004976</b>		<b>ESCOLA MUNICIPAL DOUTOR YANDARA DE CARVALHO</b>			
<b>END: VICINAL 09 - KM 05 BR 174</b>		<b>Nº: -</b>		<b>CEP: 69373000</b>	
<b>BAIRRO: -</b>		<b>LOCALIZAÇÃO: RURAL</b>		<b>MUNICÍPIO: RORAINÓPOLIS</b>	
<b>DDD: -</b>	<b>TELEFONE: -</b>	<b>SALA DE AULA: -</b>	<b>BIBLIOTECA: -</b>	<b>REFEITÓRIO: -</b>	<b>-</b>
<b>LAB. DE INFORMÁTICA: -</b>	<b>AUDITÓRIO: -</b>	<b>PÁTIO COBERTO: -</b>	<b>QUADRA DE ESPORTES: -</b>	<b>-</b>	<b>-</b>

MATRÍCULA CENSO ESCOLAR															
ANO	ENSINO REGULAR							ED. PROF. ENSINO TÉCNICO	TOTAL EM/EP	EDUC. JOVENS E ADULTOS			EDUC. ESPECIAL	TOTAL EDUCAÇÃO BÁSICA	CRESC / DECRES
	EDUCAÇÃO INFANTIL			ENSINO FUNDAMENTAL			ENSINO MÉDIO			ENSINO FUND.	ENSINO MÉDIO	TOTAL EJA			
	CRECHE	PRÉ-ESC.	TOTAL	INICIAIS	FINAIS	TOTAL									
2021	-	-	-	-	-	-	-	-	-	-	-	-	-	-	-100,0%
2020	-	-	-	-	-	-	-	-	-	-	-	-	-	-	-100,0%
2019	-	-	-	-	-	-	-	-	-	-	-	-	-	-	-100,0%
2018	-	-	-	-	-	-	-	-	-	-	-	-	-	-	-100,0%
2017	-	-	-	-	-	-	-	-	-	-	-	-	-	-	-100,0%
2016	-	-	-	-	-	-	-	-	-	-	-	-	-	-	-100,0%
2015	-	-	-	-	-	-	-	-	-	-	-	-	-	-	-100,0%
2014	-	-	-	-	-	-	-	-	-	-	-	-	-	-	-100,0%
2013	-	-	-	-	-	-	-	-	-	-	-	-	-	-	-100,0%
2012	-	-	-	-	-	-	-	-	-	-	-	-	-	-	-100,0%
2011	-	-	-	-	-	-	-	-	-	-	-	-	-	-	-100,0%
2010	-	-	-	-	-	-	-	-	-	-	-	-	-	-	-100,0%
2009	-	-	-	-	-	-	-	-	-	-	-	-	-	-	-100,0%
2008	-	-	-	-	-	-	-	-	-	-	-	-	-	-	-100,0%
2007	-	-	-	-	-	-	-	-	-	-	-	-	-	-	-100,0%
2006	-	-	-	-	-	-	-	-	-	-	-	-	-	-	-100,0%
2005	-	-	-	25	-	25	-	-	-	-	-	-	-	25	-100,0%
2004	-	-	-	-	-	-	-	-	-	-	-	-	-	-	-100,0%
2003	-	-	-	-	-	-	-	-	-	-	-	-	-	-	-100,0%
2002	-	-	-	-	-	-	-	-	-	-	-	-	-	-	-100,0%
2001	-	-	-	-	-	-	-	-	-	-	-	-	-	-	-100,0%
2000	-	-	-	-	-	-	-	-	-	-	-	-	-	-	-100,0%
1999	-	-	-	-	-	-	-	-	-	-	-	-	-	-	-100,0%
1998	-	-	-	-	-	-	-	-	-	-	-	-	-	-	-100,0%
1997	-	-	-	-	-	-	-	-	-	-	-	-	-	-	0,0%

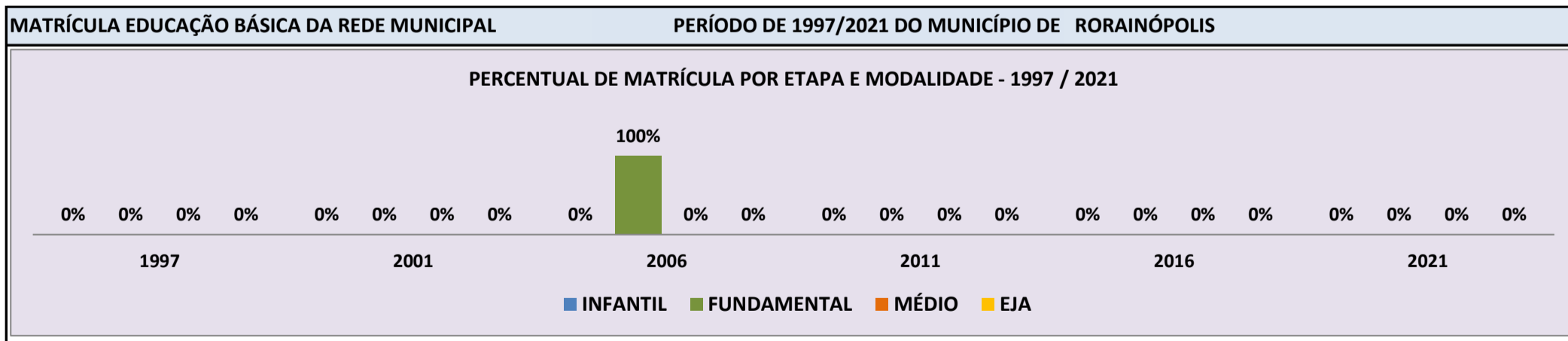


Fonte: INEP/Censo da Educação Básica

**CENSO ESCOLAR EDUCAÇÃO BÁSICA - 1997 / 2021**

<b>DADOS E CARACTERÍSTICAS DA ESCOLA</b>		<b>REDE: MUNICIPAL</b>	<b>ESCOLA INDÍGENA: NÃO</b>	
<b>CÓDIGO:</b> 14005018	<b>ESCOLA MUNICIPAL FELIPADRE JORGE FRAXE</b>			
<b>END:</b> VICINAL 13 - BR 174 - KM 445			<b>Nº:</b> -	<b>CEP:</b> 69.373.-000
<b>BAIRRO:</b> -	<b>LOCALIZAÇÃO:</b> RURAL		<b>MUNICÍPIO:</b> RORAINÓPOLIS	
<b>DDD:</b> -	<b>TELEFONE:</b> -	<b>SALA DE AULA:</b> 1	<b>BIBLIOTECA:</b> NÃO	<b>REFEITÓRIO:</b> NÃO
<b>LAB. DE INFORMÁTICA:</b> NÃO	<b>AUDITÓRIO:</b> NÃO	<b>PÁTIO COBERTO:</b> NÃO	<b>QUADRA DE ESPORTES:</b> NÃO	

MATRÍCULA CENSO ESCOLAR															
ANO	ENSINO REGULAR							ED. PROF. ENSINO TÉCNICO	TOTAL EM/EP	EDUC. JOVENS E ADULTOS			EDUC. ESPECIAL	TOTAL EDUCAÇÃO BÁSICA	CRESC / DECRES
	EDUCAÇÃO INFANTIL			ENSINO FUNDAMENTAL			ENSINO MÉDIO			ENSINO FUND.	ENSINO MÉDIO	TOTAL EJA			
	CRECHE	PRÉ-ESC.	TOTAL	INICIAIS	FINAIS	TOTAL									
2021	-	-	-	-	-	-	-	-	-	-	-	-	-	-	-100,0%
2020	-	-	-	-	-	-	-	-	-	-	-	-	-	-	-100,0%
2019	-	-	-	-	-	-	-	-	-	-	-	-	-	-	-100,0%
2018	-	-	-	-	-	-	-	-	-	-	-	-	-	-	-100,0%
2017	-	-	-	-	-	-	-	-	-	-	-	-	-	-	-100,0%
2016	-	-	-	-	-	-	-	-	-	-	-	-	-	-	-100,0%
2015	-	-	-	-	-	-	-	-	-	-	-	-	-	-	-100,0%
2014	-	-	-	-	-	-	-	-	-	-	-	-	-	-	-100,0%
2013	-	-	-	-	-	-	-	-	-	-	-	-	-	-	-100,0%
2012	-	-	-	-	-	-	-	-	-	-	-	-	-	-	-100,0%
2011	-	-	-	-	-	-	-	-	-	-	-	-	-	-	-100,0%
2010	-	-	-	-	-	-	-	-	-	-	-	-	-	-	-100,0%
2009	-	-	-	-	-	-	-	-	-	-	-	-	-	-	-100,0%
2008	-	3	3	12	-	12	-	-	-	-	-	-	-	15	25,0%
2007	-	5	5	7	-	7	-	-	-	-	-	-	-	12	33,3%
2006	-	-	-	9	-	9	-	-	-	-	-	-	-	9	-10,0%
2005	-	-	-	10	-	10	-	-	-	-	-	-	-	10	-100,0%
2004	-	-	-	-	-	-	-	-	-	-	-	-	-	-	-100,0%
2003	-	-	-	-	-	-	-	-	-	-	-	-	-	-	-100,0%
2002	-	-	-	-	-	-	-	-	-	-	-	-	-	-	-100,0%
2001	-	-	-	-	-	-	-	-	-	-	-	-	-	-	-100,0%
2000	-	-	-	-	-	-	-	-	-	-	-	-	-	-	-100,0%
1999	-	-	-	-	-	-	-	-	-	-	-	-	-	-	-100,0%
1998	-	-	-	-	-	-	-	-	-	-	-	-	-	-	-100,0%
1997	-	-	-	-	-	-	-	-	-	-	-	-	-	-	0,0%

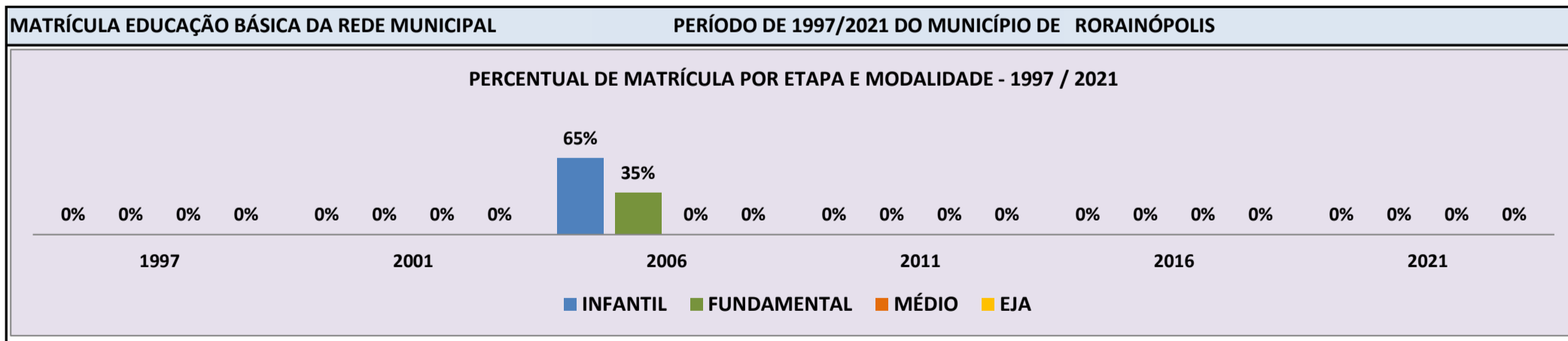


Fonte: INEP/Censo da Educação Básica

**CENSO ESCOLAR EDUCAÇÃO BÁSICA - 1997 / 2021**

<b>DADOS E CARACTERÍSTICAS DA ESCOLA</b>		<b>REDE: MUNICIPAL</b>		<b>ESCOLA INDÍGENA: NÃO</b>	
<b>CÓDIGO: 14005026</b>		<b>ESCOLA MUNICIPAL FRANCISCO DITO DE SOUZA</b>			
<b>END: VICINAL 16 - BR 174</b>		<b>Nº: -</b>		<b>CEP: 69.373.-000</b>	
<b>BAIRRO: -</b>		<b>LOCALIZAÇÃO: RURAL</b>		<b>MUNICÍPIO: RORAINÓPOLIS</b>	
<b>DDD: -</b>		<b>TELEFONE: -</b>		<b>SALA DE AULA: 1</b>	
<b>LAB. DE INFORMÁTICA: NÃO</b>		<b>AUDITÓRIO: NÃO</b>		<b>BIBLIOTECA: NÃO</b>	
				<b>REFEITÓRIO: NÃO</b>	
				<b>PÁTIO COBERTO: NÃO</b>	
				<b>QUADRA DE ESPORTES: NÃO</b>	

MATRÍCULA CENSO ESCOLAR															
ANO	ENSINO REGULAR							ED. PROF. ENSINO TÉCNICO	TOTAL EM/EP	EDUC. JOVENS E ADULTOS			EDUC. ESPECIAL	TOTAL EDUCAÇÃO BÁSICA	CRESC / DECRES
	EDUCAÇÃO INFANTIL			ENSINO FUNDAMENTAL			ENSINO MÉDIO			ENSINO FUND.	ENSINO MÉDIO	TOTAL EJA			
	CRECHE	PRÉ-ESC.	TOTAL	INICIAIS	FINAIS	TOTAL									
2021	-	-	-	-	-	-	-	-	-	-	-	-	-	-	-100,0%
2020	-	-	-	-	-	-	-	-	-	-	-	-	-	-	-100,0%
2019	-	-	-	-	-	-	-	-	-	-	-	-	-	-	-100,0%
2018	-	-	-	-	-	-	-	-	-	-	-	-	-	-	-100,0%
2017	-	-	-	-	-	-	-	-	-	-	-	-	-	-	-100,0%
2016	-	-	-	-	-	-	-	-	-	-	-	-	-	-	-100,0%
2015	-	-	-	-	-	-	-	-	-	-	-	-	-	-	-100,0%
2014	-	-	-	-	-	-	-	-	-	-	-	-	-	-	-100,0%
2013	-	-	-	-	-	-	-	-	-	-	-	-	-	-	-100,0%
2012	-	-	-	-	-	-	-	-	-	-	-	-	-	-	-100,0%
2011	-	-	-	-	-	-	-	-	-	-	-	-	-	-	-100,0%
2010	-	-	-	-	-	-	-	-	-	-	-	-	-	-	-100,0%
2009	-	-	-	-	-	-	-	-	-	-	-	-	-	-	-100,0%
2008	-	6	6	4	-	4	-	-	-	-	-	-	-	10	-23,1%
2007	-	6	6	7	-	7	-	-	-	-	-	-	-	13	-23,5%
2006	-	11	11	6	-	6	-	-	-	-	-	-	-	17	41,7%
2005	-	2	2	10	-	10	-	-	-	-	-	-	-	12	-100,0%
2004	-	-	-	-	-	-	-	-	-	-	-	-	-	-	-100,0%
2003	-	-	-	-	-	-	-	-	-	-	-	-	-	-	-100,0%
2002	-	-	-	-	-	-	-	-	-	-	-	-	-	-	-100,0%
2001	-	-	-	-	-	-	-	-	-	-	-	-	-	-	-100,0%
2000	-	-	-	-	-	-	-	-	-	-	-	-	-	-	-100,0%
1999	-	-	-	-	-	-	-	-	-	-	-	-	-	-	-100,0%
1998	-	-	-	-	-	-	-	-	-	-	-	-	-	-	-100,0%
1997	-	-	-	-	-	-	-	-	-	-	-	-	-	-	0,0%



Fonte: INEP/Censo da Educação Básica



**CENSO ESCOLAR EDUCAÇÃO BÁSICA - 1997 / 2021**

<b>DADOS E CARACTERÍSTICAS DA ESCOLA</b>				<b>REDE: MUNICIPAL</b>				<b>ESCOLA INDÍGENA: NÃO</b>			
<b>CÓDIGO:</b> 14005069		<b>ESCOLA MUNICIPAL DE ENSINO INFANTIL E FUNDAMENTAL JOAQUIM BAIMA NOGUEIRA</b>									
<b>END:</b> VICINAL 12								<b>Nº:</b> -		<b>CEP:</b> 69.373.-000	
<b>BAIRRO:</b> -				<b>LOCALIZAÇÃO:</b> RURAL				<b>MUNICÍPIO:</b> RORAINÓPOLIS			
<b>DDD:</b> 95		<b>TELEFONE:</b> 3238-1449		<b>SALA DE AULA:</b> 2		<b>BIBLIOTECA:</b> NÃO		<b>REFEITÓRIO:</b> NÃO			
<b>LAB. DE INFORMÁTICA:</b> NÃO		<b>AUDITÓRIO:</b> NÃO		<b>PÁTIO COBERTO:</b> NÃO		<b>QUADRA DE ESPORTES:</b> NÃO					

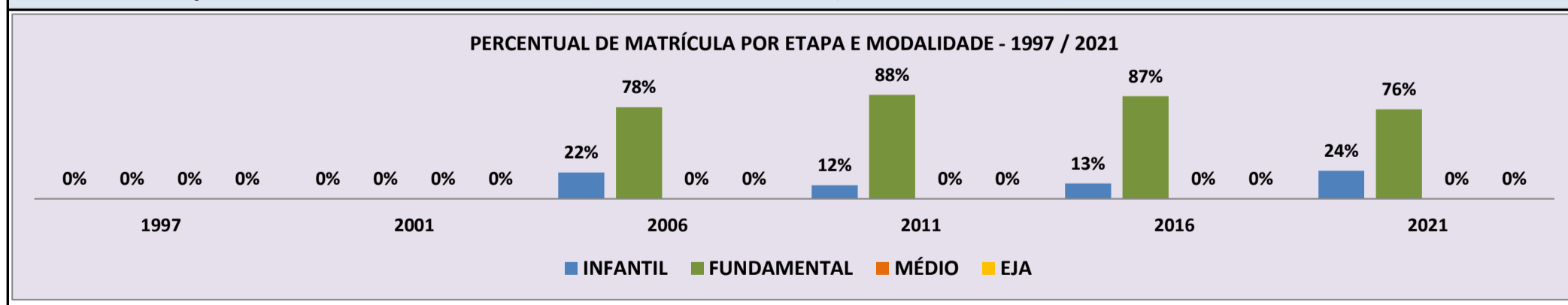
**MATRÍCULA CENSO ESCOLAR**

ANO	ENSINO REGULAR							ED. PROF. ENSINO TÉCNICO	TOTAL EM/EP	EDUC. JOVENS E ADULTOS			EDUC. ESPECIAL	TOTAL EDUCAÇÃO BÁSICA	CRESC / DECRESC
	EDUCAÇÃO INFANTIL			ENSINO FUNDAMENTAL			ENSINO MÉDIO			ENSINO FUND.	ENSINO MÉDIO	TOTAL EJA			
	CRECHE	PRÉ-ESC.	TOTAL	INICIAIS	FINAIS	TOTAL									
2021	-	5	5	16	-	16	-	-	-	-	-	-	21	-25,0%	
2020	-	4	4	24	-	24	-	-	-	-	-	-	28	7,7%	
2019	-	6	6	20	-	20	-	-	-	-	-	-	26	-23,5%	
2018	-	10	10	24	-	24	-	-	-	-	-	-	34	-2,9%	
2017	-	8	8	27	-	27	-	-	-	-	-	-	35	12,9%	
2016	-	4	4	27	-	27	-	-	-	-	-	-	31	-13,9%	
2015	-	2	2	34	-	34	-	-	-	-	-	1	36	12,5%	
2014	-	6	6	26	-	26	-	-	-	-	-	1	32	23,1%	
2013	-	9	9	17	-	17	-	-	-	-	-	1	26	13,0%	
2012	-	1	1	22	-	22	-	-	-	-	-	1	23	-11,5%	
2011	-	3	3	23	-	23	-	-	-	-	-	2	26	-10,3%	
2010	-	5	5	24	-	24	-	-	-	-	-	2	29	11,5%	
2009	-	5	5	21	-	21	-	-	-	-	-	-	26	23,8%	
2008	-	5	5	16	-	16	-	-	-	-	-	-	21	-30,0%	
2007	-	12	12	18	-	18	-	-	-	-	-	-	30	11,1%	
2006	-	6	6	21	-	21	-	-	-	-	-	-	27	0,0%	
2005	-	-	-	27	-	27	-	-	-	-	-	-	27	-100,0%	
2004	-	-	-	-	-	-	-	-	-	-	-	-	-	-100,0%	
2003	-	-	-	-	-	-	-	-	-	-	-	-	-	-100,0%	
2002	-	-	-	-	-	-	-	-	-	-	-	-	-	-100,0%	
2001	-	-	-	-	-	-	-	-	-	-	-	-	-	-100,0%	
2000	-	-	-	-	-	-	-	-	-	-	-	-	-	-100,0%	
1999	-	-	-	-	-	-	-	-	-	-	-	-	-	-100,0%	
1998	-	-	-	-	-	-	-	-	-	-	-	-	-	-100,0%	
1997	-	-	-	-	-	-	-	-	-	-	-	-	-	0,0%	

**MATRÍCULA EDUCAÇÃO BÁSICA DA REDE MUNICIPAL**

**PERÍODO DE 1997/2021 DO MUNICÍPIO DE RORAINÓPOLIS**

**PERCENTUAL DE MATRÍCULA POR ETAPA E MODALIDADE - 1997 / 2021**

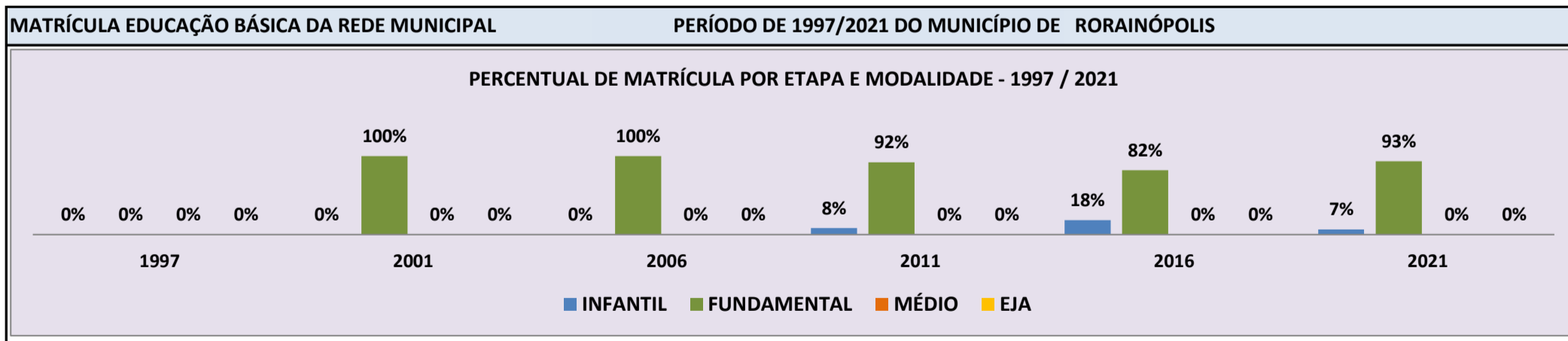


Fonte: INEP/Censo da Educação Básica

**CENSO ESCOLAR EDUCAÇÃO BÁSICA - 1997 / 2021**

<b>DADOS E CARACTERÍSTICAS DA ESCOLA</b>			<b>REDE: MUNICIPAL</b>			<b>ESCOLA INDÍGENA: NÃO</b>		
<b>CÓDIGO: 14005077</b>			<b>ESCOLA MUNICIPAL DE ENSINO INFANTIL E FUNDAMENTAL JOSE ALVES BARBOSA</b>					
<b>END: VICINAL 03</b>			<b>Nº: KM 07</b>			<b>CEP: 69.373.-000</b>		
<b>BAIRRO: -</b>			<b>LOCALIZAÇÃO: RURAL</b>			<b>MUNICÍPIO: RORAINÓPOLIS</b>		
<b>DDD: 95</b>		<b>TELEFONE: 3238-1459</b>		<b>SALA DE AULA: 2</b>		<b>BIBLIOTECA: NÃO</b>		<b>REFEITÓRIO: NÃO</b>
<b>LAB. DE INFORMÁTICA: NÃO</b>		<b>AUDITÓRIO: NÃO</b>		<b>PÁTIO COBERTO: NÃO</b>		<b>QUADRA DE ESPORTES: NÃO</b>		

MATRÍCULA CENSO ESCOLAR															
ANO	ENSINO REGULAR							ED. PROF. ENSINO TÉCNICO	TOTAL EM/EP	EDUC. JOVENS E ADULTOS			EDUC. ESPECIAL	TOTAL EDUCAÇÃO BÁSICA	CRESC / DECRES
	EDUCAÇÃO INFANTIL			ENSINO FUNDAMENTAL			ENSINO MÉDIO			ENSINO FUND.	ENSINO MÉDIO	TOTAL EJA			
	CRECHE	PRÉ-ESC.	TOTAL	INICIAIS	FINAIS	TOTAL									
2021	-	1	1	14	-	14	-	-	-	-	-	-	1	15	-31,8%
2020	-	4	4	18	-	18	-	-	-	-	-	-	1	22	-24,1%
2019	-	11	11	18	-	18	-	-	-	-	-	-	-	29	20,8%
2018	-	4	4	20	-	20	-	-	-	-	-	-	-	24	50,0%
2017	-	4	4	12	-	12	-	-	-	-	-	-	1	16	-27,3%
2016	-	4	4	18	-	18	-	-	-	-	-	-	1	22	-15,4%
2015	-	6	6	20	-	20	-	-	-	-	-	-	1	26	4,0%
2014	-	4	4	21	-	21	-	-	-	-	-	-	1	25	-10,7%
2013	-	7	7	21	-	21	-	-	-	-	-	-	1	28	-9,7%
2012	-	7	7	24	-	24	-	-	-	-	-	-	1	31	-49,2%
2011	-	5	5	35	21	56	-	-	-	-	-	-	-	61	-11,6%
2010	-	3	3	32	34	66	-	-	-	-	-	-	-	69	11,3%
2009	-	11	11	24	27	51	-	-	-	-	-	-	-	62	51,2%
2008	-	-	-	13	28	41	-	-	-	-	-	-	-	41	-21,2%
2007	-	-	-	20	32	52	-	-	-	-	-	-	-	52	23,8%
2006	-	-	-	14	28	42	-	-	-	-	-	-	-	42	-45,5%
2005	-	3	3	13	33	46	-	-	-	28	-	28	-	77	45,3%
2004	-	-	-	17	36	53	-	-	-	-	-	-	-	53	-20,9%
2003	-	-	-	15	39	54	-	-	-	-	-	13	-	67	-2,9%
2002	-	-	-	15	31	46	-	-	-	-	-	23	-	69	72,5%
2001	-	-	-	17	23	40	-	-	-	-	-	-	-	40	90,5%
2000	-	-	-	21	-	21	-	-	-	-	-	-	-	21	-62,5%
1999	-	-	-	56	-	56	-	-	-	-	-	-	-	56	-100,0%
1998	-	-	-	-	-	-	-	-	-	-	-	-	-	-	-100,0%
1997	-	-	-	-	-	-	-	-	-	-	-	-	-	-	0,0%



Fonte: INEP/Censo da Educação Básica

**CENSO ESCOLAR EDUCAÇÃO BÁSICA - 1997 / 2021**

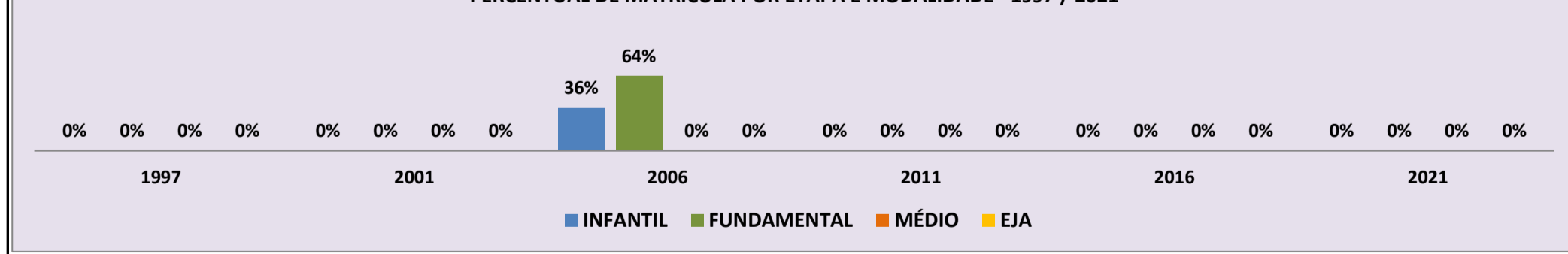
<b>DADOS E CARACTERÍSTICAS DA ESCOLA</b>		<b>REDE: MUNICIPAL</b>		<b>ESCOLA INDÍGENA: NÃO</b>	
<b>CÓDIGO: 14005123</b>		<b>ESCOLA MUNICIPAL ENS INF E FUND JOSÉ PEREIRA FILHO</b>			
<b>END: VICINAL 18 KM 07 - BR 174</b>		<b>Nº: -</b>		<b>CEP: 69.373.-000</b>	
<b>BAIRRO: -</b>		<b>LOCALIZAÇÃO: RURAL</b>		<b>MUNICÍPIO: RORAINÓPOLIS</b>	
<b>DDD: -</b>	<b>TELEFONE: -</b>	<b>SALA DE AULA: 1</b>	<b>BIBLIOTECA: NÃO</b>	<b>REFEITÓRIO: NÃO</b>	<b>NÃO</b>
<b>LAB. DE INFORMÁTICA: NÃO</b>	<b>AUDITÓRIO: NÃO</b>	<b>PÁTIO COBERTO: NÃO</b>	<b>QUADRA DE ESPORTES: NÃO</b>	<b>NÃO</b>	<b>NÃO</b>

**MATRÍCULA CENSO ESCOLAR**

ANO	ENSINO REGULAR							ED. PROF. ENSINO TÉCNICO	TOTAL EM/EP	EDUC. JOVENS E ADULTOS			EDUC. ESPECIAL	TOTAL EDUCAÇÃO BÁSICA	CRESC / DECRES
	EDUCAÇÃO INFANTIL			ENSINO FUNDAMENTAL			ENSINO MÉDIO			ENSINO FUND.	ENSINO MÉDIO	TOTAL EJA			
	CRECHE	PRÉ-ESC.	TOTAL	INICIAIS	FINAIS	TOTAL									
2021	-	-	-	-	-	-	-	-	-	-	-	-	-	-	-100,0%
2020	-	-	-	-	-	-	-	-	-	-	-	-	-	-	-100,0%
2019	-	-	-	-	-	-	-	-	-	-	-	-	-	-	-100,0%
2018	-	-	-	-	-	-	-	-	-	-	-	-	-	-	-100,0%
2017	-	-	-	-	-	-	-	-	-	-	-	-	-	-	-100,0%
2016	-	-	-	-	-	-	-	-	-	-	-	-	-	-	-100,0%
2015	-	-	-	-	-	-	-	-	-	-	-	-	-	-	-100,0%
2014	-	-	-	-	-	-	-	-	-	-	-	-	-	-	-100,0%
2013	-	-	-	-	-	-	-	-	-	-	-	-	-	-	-100,0%
2012	-	-	-	-	-	-	-	-	-	-	-	-	-	-	-100,0%
2011	-	-	-	-	-	-	-	-	-	-	-	-	-	-	-100,0%
2010	-	-	-	-	-	-	-	-	-	-	-	-	-	-	-100,0%
2009	-	-	-	-	-	-	-	-	-	-	-	-	-	-	-100,0%
2008	-	4	4	9	-	9	-	-	-	-	-	-	-	13	-18,8%
2007	-	2	2	14	-	14	-	-	-	-	-	-	-	16	45,5%
2006	-	4	4	7	-	7	-	-	-	-	-	-	-	11	-15,4%
2005	-	-	-	13	-	13	-	-	-	-	-	-	-	13	-100,0%
2004	-	-	-	-	-	-	-	-	-	-	-	-	-	-	-100,0%
2003	-	-	-	-	-	-	-	-	-	-	-	-	-	-	-100,0%
2002	-	-	-	-	-	-	-	-	-	-	-	-	-	-	-100,0%
2001	-	-	-	-	-	-	-	-	-	-	-	-	-	-	-100,0%
2000	-	-	-	-	-	-	-	-	-	-	-	-	-	-	-100,0%
1999	-	-	-	-	-	-	-	-	-	-	-	-	-	-	-100,0%
1998	-	-	-	-	-	-	-	-	-	-	-	-	-	-	-100,0%
1997	-	-	-	-	-	-	-	-	-	-	-	-	-	-	0,0%

**MATRÍCULA EDUCAÇÃO BÁSICA DA REDE MUNICIPAL PERÍODO DE 1997/2021 DO MUNICÍPIO DE RORAINÓPOLIS**

**PERCENTUAL DE MATRÍCULA POR ETAPA E MODALIDADE - 1997 / 2021**



Fonte: INEP/Censo da Educação Básica

**CENSO ESCOLAR EDUCAÇÃO BÁSICA - 1997 / 2021**

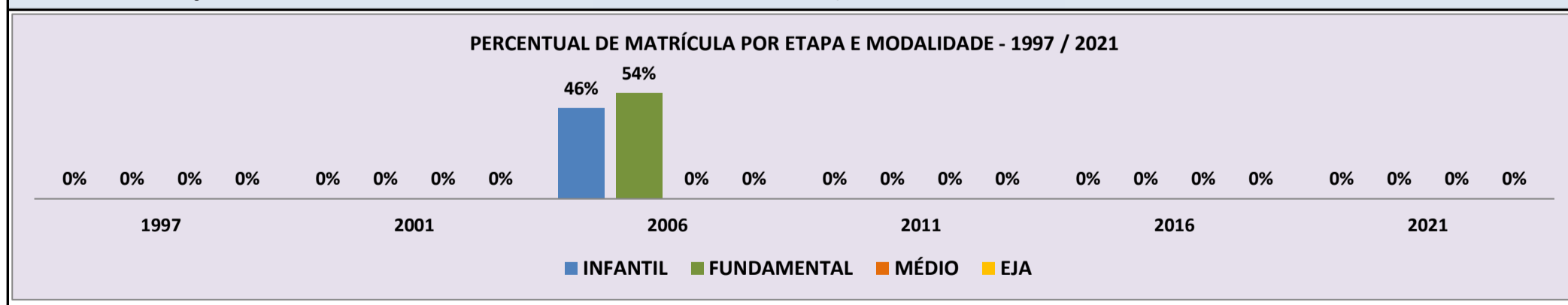
<b>DADOS E CARACTERÍSTICAS DA ESCOLA</b>		<b>REDE: MUNICIPAL</b>		<b>ESCOLA INDÍGENA: NÃO</b>	
<b>CÓDIGO: 14005158</b>		<b>ESCOLA MUNICIPAL MACHADO DE ASSIS</b>			
<b>END: BR 174</b>		<b>Nº: -</b>	<b>CEP: 69.373.-000</b>		
<b>BAIRRO: -</b>	<b>LOCALIZAÇÃO: RURAL</b>	<b>MUNICÍPIO: RORAINÓPOLIS</b>			
<b>DDD: -</b>	<b>TELEFONE: -</b>	<b>SALA DE AULA: 1</b>	<b>BIBLIOTECA: NÃO</b>	<b>REFEITÓRIO: NÃO</b>	
<b>LAB. DE INFORMÁTICA: NÃO</b>	<b>AUDITÓRIO: NÃO</b>	<b>PÁTIO COBERTO: NÃO</b>	<b>QUADRA DE ESPORTES: NÃO</b>		

**MATRÍCULA CENSO ESCOLAR**

ANO	ENSINO REGULAR							ED. PROF. ENSINO TÉCNICO	TOTAL EM/EP	EDUC. JOVENS E ADULTOS			EDUC. ESPECIAL	TOTAL EDUCAÇÃO BÁSICA	CRESC / DECRES
	EDUCAÇÃO INFANTIL			ENSINO FUNDAMENTAL			ENSINO MÉDIO			ENSINO FUND.	ENSINO MÉDIO	TOTAL EJA			
	CRECHE	PRÉ-ESC.	TOTAL	INICIAIS	FINAIS	TOTAL									
2021	-	-	-	-	-	-	-	-	-	-	-	-	-	-	-100,0%
2020	-	-	-	-	-	-	-	-	-	-	-	-	-	-	-100,0%
2019	-	-	-	-	-	-	-	-	-	-	-	-	-	-	-100,0%
2018	-	-	-	-	-	-	-	-	-	-	-	-	-	-	-100,0%
2017	-	-	-	-	-	-	-	-	-	-	-	-	-	-	-100,0%
2016	-	-	-	-	-	-	-	-	-	-	-	-	-	-	-100,0%
2015	-	-	-	-	-	-	-	-	-	-	-	-	-	-	-100,0%
2014	-	-	-	-	-	-	-	-	-	-	-	-	-	-	-100,0%
2013	-	-	-	-	-	-	-	-	-	-	-	-	-	-	-100,0%
2012	-	-	-	-	-	-	-	-	-	-	-	-	-	-	-100,0%
2011	-	-	-	-	-	-	-	-	-	-	-	-	-	-	-100,0%
2010	-	-	-	-	-	-	-	-	-	-	-	-	-	-	-100,0%
2009	-	-	-	-	-	-	-	-	-	-	-	-	-	-	-100,0%
2008	-	4	4	11	-	11	-	-	-	-	-	-	-	15	36,4%
2007	-	6	6	5	-	5	-	-	-	-	-	-	-	11	-15,4%
2006	-	6	6	7	-	7	-	-	-	-	-	-	-	13	30,0%
2005	-	1	1	9	-	9	-	-	-	-	-	-	-	10	-100,0%
2004	-	-	-	-	-	-	-	-	-	-	-	-	-	-	-100,0%
2003	-	-	-	-	-	-	-	-	-	-	-	-	-	-	-100,0%
2002	-	-	-	-	-	-	-	-	-	-	-	-	-	-	-100,0%
2001	-	-	-	-	-	-	-	-	-	-	-	-	-	-	-100,0%
2000	-	-	-	-	-	-	-	-	-	-	-	-	-	-	-100,0%
1999	-	-	-	-	-	-	-	-	-	-	-	-	-	-	-100,0%
1998	-	-	-	-	-	-	-	-	-	-	-	-	-	-	-100,0%
1997	-	-	-	-	-	-	-	-	-	-	-	-	-	-	0,0%

**MATRÍCULA EDUCAÇÃO BÁSICA DA REDE MUNICIPAL**

**PERÍODO DE 1997/2021 DO MUNICÍPIO DE RORAINÓPOLIS**



Fonte: INEP/Censo da Educação Básica

**CENSO ESCOLAR EDUCAÇÃO BÁSICA - 1997 / 2021**

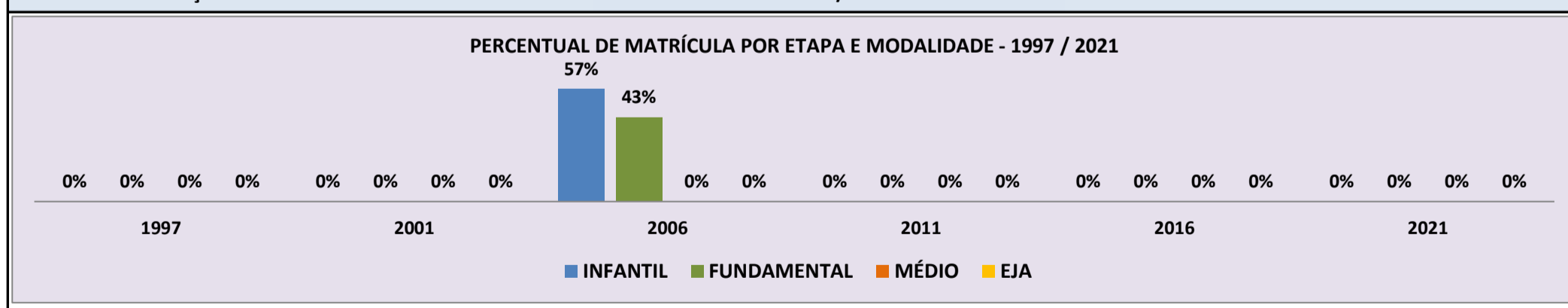
<b>DADOS E CARACTERÍSTICAS DA ESCOLA</b>		<b>REDE: MUNICIPAL</b>		<b>ESCOLA INDÍGENA: NÃO</b>	
<b>CÓDIGO: 14005212</b>		<b>ESCOLA MUNICIPAL FRANCISCO RUFINO RODRIGUES</b>			
<b>END: VICINAL 30</b>		<b>Nº: -</b>		<b>CEP: 69.373.-000</b>	
<b>BAIRRO: -</b>		<b>LOCALIZAÇÃO: RURAL</b>		<b>MUNICÍPIO: RORAINÓPOLIS</b>	
<b>DDD: -</b>		<b>TELEFONE: -</b>		<b>SALA DE AULA: 1</b>	
<b>LAB. DE INFORMÁTICA: NÃO</b>		<b>AUDITÓRIO: NÃO</b>		<b>BIBLIOTECA: NÃO</b>	
				<b>REFEITÓRIO: NÃO</b>	
				<b>PÁTIO COBERTO: NÃO</b>	
				<b>QUADRA DE ESPORTES: NÃO</b>	

**MATRÍCULA CENSO ESCOLAR**

ANO	ENSINO REGULAR							ED. PROF. ENSINO TÉCNICO	TOTAL EM/EP	EDUC. JOVENS E ADULTOS			EDUC. ESPECIAL	TOTAL EDUCAÇÃO BÁSICA	CRESC / DECRES
	EDUCAÇÃO INFANTIL			ENSINO FUNDAMENTAL			ENSINO MÉDIO			ENSINO FUND.	ENSINO MÉDIO	TOTAL EJA			
	CRECHE	PRÉ-ESC.	TOTAL	INICIAIS	FINAIS	TOTAL									
2021	-	-	-	-	-	-	-	-	-	-	-	-	-	-	-100,0%
2020	-	-	-	-	-	-	-	-	-	-	-	-	-	-	-100,0%
2019	-	-	-	-	-	-	-	-	-	-	-	-	-	-	-100,0%
2018	-	-	-	-	-	-	-	-	-	-	-	-	-	-	-100,0%
2017	-	-	-	-	-	-	-	-	-	-	-	-	-	-	-100,0%
2016	-	-	-	-	-	-	-	-	-	-	-	-	-	-	-100,0%
2015	-	-	-	-	-	-	-	-	-	-	-	-	-	-	-100,0%
2014	-	-	-	-	-	-	-	-	-	-	-	-	-	-	-100,0%
2013	-	-	-	-	-	-	-	-	-	-	-	-	-	-	-100,0%
2012	-	-	-	-	-	-	-	-	-	-	-	-	-	-	-100,0%
2011	-	-	-	-	-	-	-	-	-	-	-	-	-	-	-100,0%
2010	-	-	-	-	-	-	-	-	-	-	-	-	-	-	-100,0%
2009	-	-	-	-	-	-	-	-	-	-	-	-	-	-	-100,0%
2008	-	8	8	7	-	7	-	-	-	-	-	-	-	15	50,0%
2007	-	4	4	6	-	6	-	-	-	-	-	-	-	10	-28,6%
2006	-	8	8	6	-	6	-	-	-	-	-	-	-	14	133,3%
2005	-	-	-	6	-	6	-	-	-	-	-	-	-	6	-100,0%
2004	-	-	-	-	-	-	-	-	-	-	-	-	-	-	-100,0%
2003	-	-	-	-	-	-	-	-	-	-	-	-	-	-	-100,0%
2002	-	-	-	-	-	-	-	-	-	-	-	-	-	-	-100,0%
2001	-	-	-	-	-	-	-	-	-	-	-	-	-	-	-100,0%
2000	-	-	-	-	-	-	-	-	-	-	-	-	-	-	-100,0%
1999	-	-	-	-	-	-	-	-	-	-	-	-	-	-	-100,0%
1998	-	-	-	-	-	-	-	-	-	-	-	-	-	-	-100,0%
1997	-	-	-	-	-	-	-	-	-	-	-	-	-	-	0,0%

**MATRÍCULA EDUCAÇÃO BÁSICA DA REDE MUNICIPAL**

**PERÍODO DE 1997/2021 DO MUNICÍPIO DE RORAINÓPOLIS**

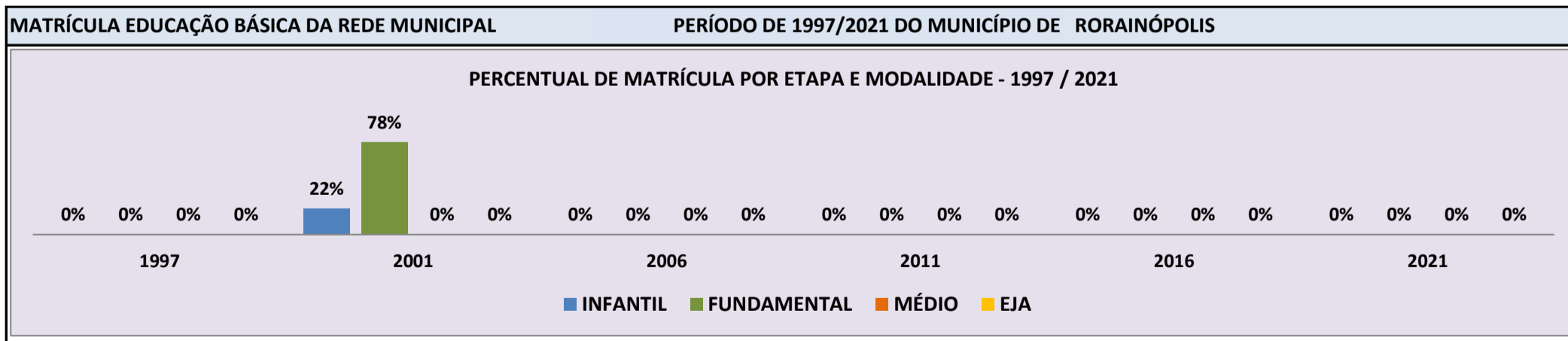


Fonte: INEP/Censo da Educação Básica

**CENSO ESCOLAR EDUCAÇÃO BÁSICA - 1997 / 2021**

<b>DADOS E CARACTERÍSTICAS DA ESCOLA</b>				<b>REDE: MUNICIPAL</b>				<b>ESCOLA INDÍGENA: NÃO</b>			
<b>CÓDIGO: 14005239</b>				<b>ESCOLA MUNICIPAL PEDRO CLEMENTINO</b>							
<b>END: VICINAL 01 - BR 174</b>				<b>Nº: -</b>				<b>CEP: 69373000</b>			
<b>BAIRRO: -</b>				<b>LOCALIZAÇÃO: RURAL</b>				<b>MUNICÍPIO: RORAINÓPOLIS</b>			
<b>DDD: -</b>		<b>TELEFONE: 3238-1459</b>		<b>SALA DE AULA: -</b>		<b>BIBLIOTECA: -</b>		<b>REFEITÓRIO: -</b>		<b>-</b>	
<b>LAB. DE INFORMÁTICA: -</b>		<b>AUDITÓRIO: -</b>		<b>PÁTIO COBERTO: -</b>		<b>-</b>		<b>QUADRA DE ESPORTES: -</b>		<b>-</b>	

<b>MATRÍCULA CENSO ESCOLAR</b>															
<b>ANO</b>	<b>ENSINO REGULAR</b>							<b>ED. PROF. TÉCNICO</b>	<b>TOTAL EM/EP</b>	<b>EDUC. JOVENS E ADULTOS</b>			<b>EDUC. ESPECIAL</b>	<b>TOTAL EDUCAÇÃO BÁSICA</b>	<b>CRESC / DECRESC</b>
	<b>EDUCAÇÃO INFANTIL</b>			<b>ENSINO FUNDAMENTAL</b>			<b>ENSINO MÉDIO</b>			<b>ENSINO FUND.</b>	<b>ENSINO MÉDIO</b>	<b>TOTAL EJA</b>			
	<b>CRECHE</b>	<b>PRÉ-ESC.</b>	<b>TOTAL</b>	<b>INICIAIS</b>	<b>FINAIS</b>	<b>TOTAL</b>									
2021	-	-	-	-	-	-	-	-	-	-	-	-	-	-	-100,0%
2020	-	-	-	-	-	-	-	-	-	-	-	-	-	-	-100,0%
2019	-	-	-	-	-	-	-	-	-	-	-	-	-	-	-100,0%
2018	-	-	-	-	-	-	-	-	-	-	-	-	-	-	-100,0%
2017	-	-	-	-	-	-	-	-	-	-	-	-	-	-	-100,0%
2016	-	-	-	-	-	-	-	-	-	-	-	-	-	-	-100,0%
2015	-	-	-	-	-	-	-	-	-	-	-	-	-	-	-100,0%
2014	-	-	-	-	-	-	-	-	-	-	-	-	-	-	-100,0%
2013	-	-	-	-	-	-	-	-	-	-	-	-	-	-	-100,0%
2012	-	-	-	-	-	-	-	-	-	-	-	-	-	-	-100,0%
2011	-	-	-	-	-	-	-	-	-	-	-	-	-	-	-100,0%
2010	-	-	-	-	-	-	-	-	-	-	-	-	-	-	-100,0%
2009	-	-	-	-	-	-	-	-	-	-	-	-	-	-	-100,0%
2008	-	-	-	-	-	-	-	-	-	-	-	-	-	-	-100,0%
2007	-	-	-	-	-	-	-	-	-	-	-	-	-	-	-100,0%
2006	-	-	-	-	-	-	-	-	-	-	-	-	-	-	-100,0%
2005	-	-	-	-	-	-	-	-	-	10	-	10	-	10	-9,1%
2004	-	4	4	7	-	7	-	-	-	-	-	-	-	11	-60,7%
2003	-	-	-	15	-	15	-	-	-	-	-	13	-	28	86,7%
2002	-	-	-	15	-	15	-	-	-	-	-	-	-	15	-34,8%
2001	-	-	5	18	-	18	-	-	-	-	-	-	-	23	0,0%
2000	-	-	-	23	-	23	-	-	-	-	-	-	-	23	-32,4%
1999	-	-	-	34	-	34	-	-	-	-	-	-	-	34	-100,0%
1998	-	-	-	-	-	-	-	-	-	-	-	-	-	-	-100,0%
1997	-	-	-	-	-	-	-	-	-	-	-	-	-	-	0,0%

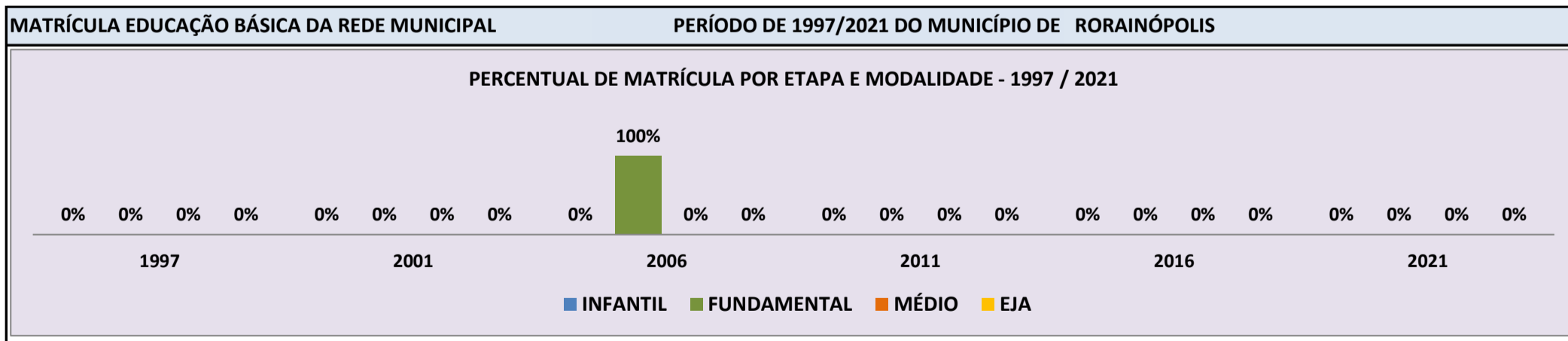


Fonte: INEP/Censo da Educação Básica

**CENSO ESCOLAR EDUCAÇÃO BÁSICA - 1997 / 2021**

<b>DADOS E CARACTERÍSTICAS DA ESCOLA</b>		<b>REDE: MUNICIPAL</b>		<b>ESCOLA INDÍGENA: NÃO</b>	
<b>CÓDIGO: 14005255</b>		<b>ESCOLA MUNICIPAL PRESIDENTE JOÃO CAFÉ FILHO</b>			
<b>END: BR 174 - KM 395</b>		<b>Nº: -</b>		<b>CEP: 69.373.-000</b>	
<b>BAIRRO: -</b>		<b>LOCALIZAÇÃO: RURAL</b>		<b>MUNICÍPIO: RORAINÓPOLIS</b>	
<b>DDD: -</b>		<b>TELEFONE: -</b>		<b>SALA DE AULA: 1</b>	
<b>LAB. DE INFORMÁTICA: NÃO</b>		<b>AUDITÓRIO: NÃO</b>		<b>BIBLIOTECA: NÃO</b>	
				<b>REFEITÓRIO: NÃO</b>	
				<b>PÁTIO COBERTO: NÃO</b>	
				<b>QUADRA DE ESPORTES: NÃO</b>	

MATRÍCULA CENSO ESCOLAR															
ANO	ENSINO REGULAR							ED. PROF. ENSINO TÉCNICO	TOTAL EM/EP	EDUC. JOVENS E ADULTOS			EDUC. ESPECIAL	TOTAL EDUCAÇÃO BÁSICA	CRESC / DECRES
	EDUCAÇÃO INFANTIL			ENSINO FUNDAMENTAL			ENSINO MÉDIO			ENSINO FUND.	ENSINO MÉDIO	TOTAL EJA			
	CRECHE	PRÉ-ESC.	TOTAL	INICIAIS	FINAIS	TOTAL									
2021	-	-	-	-	-	-	-	-	-	-	-	-	-	-	-100,0%
2020	-	-	-	-	-	-	-	-	-	-	-	-	-	-	-100,0%
2019	-	-	-	-	-	-	-	-	-	-	-	-	-	-	-100,0%
2018	-	-	-	-	-	-	-	-	-	-	-	-	-	-	-100,0%
2017	-	-	-	-	-	-	-	-	-	-	-	-	-	-	-100,0%
2016	-	-	-	-	-	-	-	-	-	-	-	-	-	-	-100,0%
2015	-	-	-	-	-	-	-	-	-	-	-	-	-	-	-100,0%
2014	-	-	-	-	-	-	-	-	-	-	-	-	-	-	-100,0%
2013	-	-	-	-	-	-	-	-	-	-	-	-	-	-	-100,0%
2012	-	-	-	-	-	-	-	-	-	-	-	-	-	-	-100,0%
2011	-	-	-	-	-	-	-	-	-	-	-	-	-	-	-100,0%
2010	-	-	-	-	-	-	-	-	-	-	-	-	-	-	-100,0%
2009	-	-	-	-	-	-	-	-	-	-	-	-	-	-	-100,0%
2008	-	5	5	10	-	10	-	-	-	-	-	-	-	15	0,0%
2007	-	3	3	12	-	12	-	-	-	-	-	-	-	15	36,4%
2006	-	-	-	11	-	11	-	-	-	-	-	-	-	11	10,0%
2005	-	-	-	10	-	10	-	-	-	-	-	-	-	10	-100,0%
2004	-	-	-	-	-	-	-	-	-	-	-	-	-	-	-100,0%
2003	-	-	-	-	-	-	-	-	-	-	-	-	-	-	-100,0%
2002	-	-	-	-	-	-	-	-	-	-	-	-	-	-	-100,0%
2001	-	-	-	-	-	-	-	-	-	-	-	-	-	-	-100,0%
2000	-	-	-	-	-	-	-	-	-	-	-	-	-	-	-100,0%
1999	-	-	-	-	-	-	-	-	-	-	-	-	-	-	-100,0%
1998	-	-	-	-	-	-	-	-	-	-	-	-	-	-	-100,0%
1997	-	-	-	-	-	-	-	-	-	-	-	-	-	-	0,0%

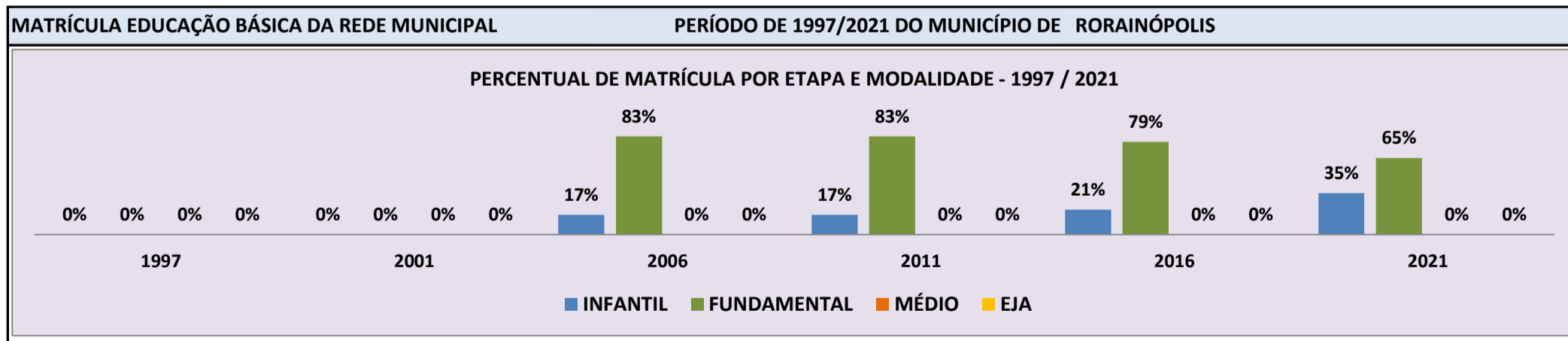


Fonte: INEP/Censo da Educação Básica

**CENSO ESCOLAR EDUCAÇÃO BÁSICA - 1997 / 2021**

<b>DADOS E CARACTERÍSTICAS DA ESCOLA</b>				<b>REDE: MUNICIPAL</b>				<b>ESCOLA INDÍGENA: NÃO</b>			
<b>CÓDIGO: 14005298</b>		<b>ESCOLA MUNICIPAL DE ENSINO INFANTIL E FUNDAMENTAL PROFESSORA MARIA CORREA GUEDES</b>									
<b>END: VICINAL 04</b>						<b>Nº: -</b>		<b>CEP: 69.373.-000</b>			
<b>BAIRRO: -</b>		<b>LOCALIZAÇÃO: RURAL</b>				<b>MUNICÍPIO: RORAINÓPOLIS</b>					
<b>DDD: 95</b>	<b>TELEFONE: 3238-1459</b>	<b>SALA DE AULA: 2</b>		<b>BIBLIOTECA: NÃO</b>		<b>REFEITÓRIO: NÃO</b>					
<b>LAB. DE INFORMÁTICA: NÃO</b>		<b>AUDITÓRIO: NÃO</b>		<b>PÁTIO COBERTO: NÃO</b>		<b>QUADRA DE ESPORTES: NÃO</b>					

MATRÍCULA CENSO ESCOLAR															
ANO	ENSINO REGULAR							ED. PROF. ENSINO TÉCNICO	TOTAL EM/EP	EDUC. JOVENS E ADULTOS			EDUC. ESPECIAL	TOTAL EDUCAÇÃO BÁSICA	CRESC / DECRES
	EDUCAÇÃO INFANTIL			ENSINO FUNDAMENTAL			ENSINO MÉDIO			ENSINO FUND.	ENSINO MÉDIO	TOTAL EJA			
	CRECHE	PRÉ-ESC.	TOTAL	INICIAIS	FINAIS	TOTAL									
2021	-	7	7	13	-	13	-	-	-	-	-	-	1	20	0,0%
2020	-	5	5	15	-	15	-	-	-	-	-	-	1	20	53,8%
2019	-	1	1	12	-	12	-	-	-	-	-	-	2	13	-23,5%
2018	-	3	3	14	-	14	-	-	-	-	-	-	2	17	-22,7%
2017	-	4	4	18	-	18	-	-	-	-	-	-	2	22	-33,3%
2016	-	7	7	26	-	26	-	-	-	-	-	-	-	33	50,0%
2015	-	4	4	18	-	18	-	-	-	-	-	-	-	22	-12,0%
2014	-	5	5	20	-	20	-	-	-	-	-	-	-	25	38,9%
2013	-	2	2	16	-	16	-	-	-	-	-	-	-	18	-10,0%
2012	-	2	2	18	-	18	-	-	-	-	-	-	-	20	-16,7%
2011	-	4	4	20	-	20	-	-	-	-	-	-	-	24	-17,2%
2010	-	8	8	21	-	21	-	-	-	-	-	-	-	29	11,5%
2009	-	10	10	16	-	16	-	-	-	-	-	-	-	26	62,5%
2008	-	6	6	-	-	-	-	-	-	10	-	10	-	16	77,8%
2007	-	4	4	5	-	5	-	-	-	-	-	-	-	9	-25,0%
2006	-	2	2	10	-	10	-	-	-	-	-	-	-	12	0,0%
2005	-	2	2	10	-	10	-	-	-	-	-	-	-	12	-100,0%
2004	-	-	-	-	-	-	-	-	-	-	-	-	-	-	-100,0%
2003	-	-	-	-	-	-	-	-	-	-	-	-	-	-	-100,0%
2002	-	-	-	-	-	-	-	-	-	-	-	-	-	-	-100,0%
2001	-	-	-	-	-	-	-	-	-	-	-	-	-	-	-100,0%
2000	-	-	-	-	-	-	-	-	-	-	-	-	-	-	-100,0%
1999	-	-	-	-	-	-	-	-	-	-	-	-	-	-	-100,0%
1998	-	-	-	-	-	-	-	-	-	-	-	-	-	-	-100,0%
1997	-	-	-	-	-	-	-	-	-	-	-	-	-	-	0,0%



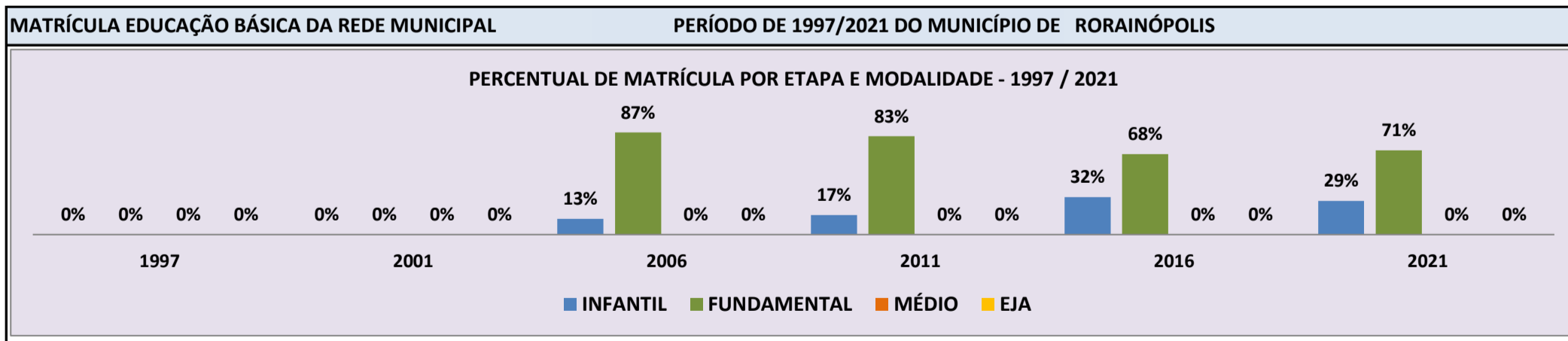
Fonte: INEP/Censo da Educação Básica



**CENSO ESCOLAR EDUCAÇÃO BÁSICA - 1997 / 2021**

<b>DADOS E CARACTERÍSTICAS DA ESCOLA</b>				<b>REDE: MUNICIPAL</b>				<b>ESCOLA INDÍGENA: NÃO</b>			
<b>CÓDIGO: 14005328</b>		<b>ESCOLA MUNICIPAL DE ENSINO INFANTIL E FUNDAMENTAL SANTA TEREZINHA</b>									
<b>END: VICINAL 11</b>								<b>Nº: -</b>		<b>CEP: 69.373.-000</b>	
<b>BAIRRO: -</b>				<b>LOCALIZAÇÃO: RURAL</b>				<b>MUNICÍPIO: RORAINÓPOLIS</b>			
<b>DDD: 95</b>		<b>TELEFONE: 3238-1459</b>		<b>SALA DE AULA: 2</b>		<b>BIBLIOTECA: NÃO</b>		<b>REFEITÓRIO: NÃO</b>			
<b>LAB. DE INFORMÁTICA: NÃO</b>		<b>AUDITÓRIO: NÃO</b>		<b>PÁTIO COBERTO: NÃO</b>		<b>QUADRA DE ESPORTES: NÃO</b>					

<b>MATRÍCULA CENSO ESCOLAR</b>															
<b>ANO</b>	<b>ENSINO REGULAR</b>							<b>ED. PROF. TÉCNICO</b>	<b>TOTAL EM/EP</b>	<b>EDUC. JOVENS E ADULTOS</b>			<b>EDUC. ESPECIAL</b>	<b>TOTAL EDUCAÇÃO BÁSICA</b>	<b>CRESC / DECRESC</b>
	<b>EDUCAÇÃO INFANTIL</b>			<b>ENSINO FUNDAMENTAL</b>			<b>ENSINO MÉDIO</b>			<b>ENSINO FUND.</b>	<b>ENSINO MÉDIO</b>	<b>TOTAL EJA</b>			
	<b>CRECHE</b>	<b>PRÉ-ESC.</b>	<b>TOTAL</b>	<b>INICIAIS</b>	<b>FINAIS</b>	<b>TOTAL</b>									
2021	-	6	6	15	-	15	-	-	-	-	-	-	-	21	-27,6%
2020	-	8	8	21	-	21	-	-	-	-	-	-	-	29	26,1%
2019	-	4	4	19	-	19	-	-	-	-	-	-	-	23	27,8%
2018	-	2	2	16	-	16	-	-	-	-	-	-	-	18	-25,0%
2017	-	5	5	19	-	19	-	-	-	-	-	-	-	24	9,1%
2016	-	7	7	15	-	15	-	-	-	-	-	-	-	22	-29,0%
2015	-	9	9	22	-	22	-	-	-	-	-	-	-	31	10,7%
2014	-	5	5	23	-	23	-	-	-	-	-	-	-	28	0,0%
2013	-	3	3	25	-	25	-	-	-	-	-	-	-	28	-9,7%
2012	-	6	6	25	-	25	-	-	-	-	-	-	-	31	3,3%
2011	-	5	5	25	-	25	-	-	-	-	-	-	-	30	3,4%
2010	-	4	4	25	-	25	-	-	-	-	-	-	-	29	-29,3%
2009	-	8	8	33	-	33	-	-	-	-	-	-	-	41	156,3%
2008	-	5	5	11	-	11	-	-	-	-	-	-	-	16	-5,9%
2007	-	4	4	13	-	13	-	-	-	-	-	-	-	17	13,3%
2006	-	2	2	13	-	13	-	-	-	-	-	-	-	15	-6,3%
2005	-	-	-	16	-	16	-	-	-	-	-	-	-	16	-100,0%
2004	-	-	-	-	-	-	-	-	-	-	-	-	-	-	-100,0%
2003	-	-	-	-	-	-	-	-	-	-	-	-	-	-	-100,0%
2002	-	-	-	-	-	-	-	-	-	-	-	-	-	-	-100,0%
2001	-	-	-	-	-	-	-	-	-	-	-	-	-	-	-100,0%
2000	-	-	-	-	-	-	-	-	-	-	-	-	-	-	-100,0%
1999	-	-	-	-	-	-	-	-	-	-	-	-	-	-	-100,0%
1998	-	-	-	-	-	-	-	-	-	-	-	-	-	-	-100,0%
1997	-	-	-	-	-	-	-	-	-	-	-	-	-	-	0,0%

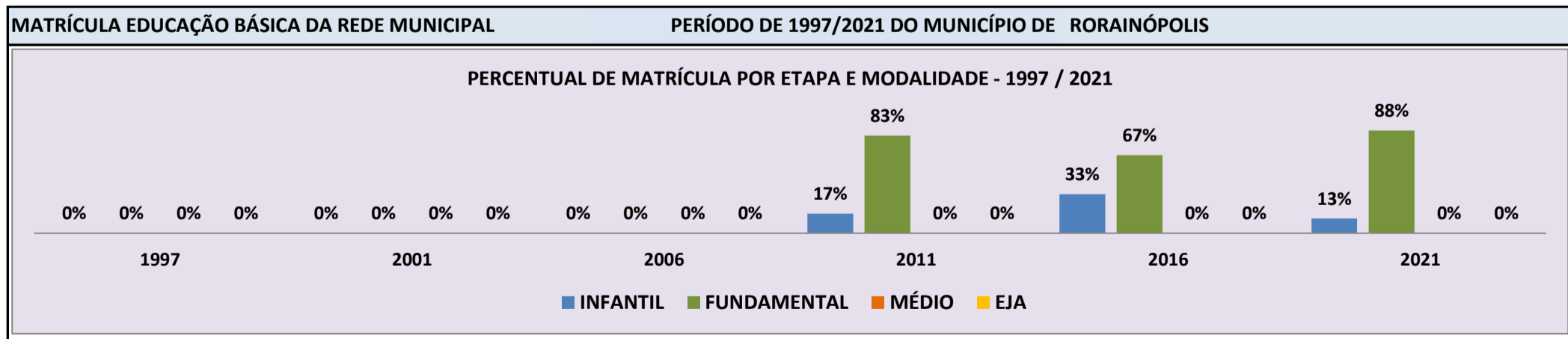


Fonte: INEP/Censo da Educação Básica

**CENSO ESCOLAR EDUCAÇÃO BÁSICA - 1997 / 2021**

<b>DADOS E CARACTERÍSTICAS DA ESCOLA</b>				<b>REDE: MUNICIPAL</b>				<b>ESCOLA INDÍGENA: NÃO</b>			
<b>CÓDIGO: 14005387</b>		<b>ESCOLA MUNICIPAL DE ENSINO INFANTIL E FUNDAMENTAL VENANCIO JOSE DE SOUZA</b>									
<b>END: PARANA DA FLORESTA</b>								<b>Nº: -</b>		<b>CEP: 69.373.-000</b>	
<b>BAIRRO: -</b>		<b>LOCALIZAÇÃO: RURAL</b>				<b>MUNICÍPIO: RORAINÓPOLIS</b>					
<b>DDD: 95</b>	<b>TELEFONE: 3238-1459</b>	<b>SALA DE AULA: 1</b>		<b>BIBLIOTECA: NÃO</b>		<b>REFEITÓRIO: NÃO</b>					
<b>LAB. DE INFORMÁTICA: NÃO</b>	<b>AUDITÓRIO: NÃO</b>	<b>PÁTIO COBERTO: NÃO</b>		<b>QUADRA DE ESPORTES: NÃO</b>							

MATRÍCULA CENSO ESCOLAR															
ANO	ENSINO REGULAR						ED. PROF. TÉCNICO	TOTAL EM/EP	EDUC. JOVENS E ADULTOS			EDUC. ESPECIAL	TOTAL EDUCAÇÃO BÁSICA	CRESC / DECRESC	
	EDUCAÇÃO INFANTIL			ENSINO FUNDAMENTAL					ENSINO MÉDIO	ENSINO FUND.	ENSINO MÉDIO				TOTAL EJA
	CRECHE	PRÉ-ESC.	TOTAL	INICIAIS	FINAIS	TOTAL									
2021	-	1	1	7	-	7	-	-	-	-	-	-	8	-11,1%	
2020	-	3	3	6	-	6	-	-	-	-	-	-	9	-10,0%	
2019	-	3	3	7	-	7	-	-	-	-	-	-	10	0,0%	
2018	2	3	5	5	-	5	-	-	-	-	-	-	10	0,0%	
2017	3	3	6	4	-	4	-	-	-	-	-	-	10	66,7%	
2016	1	1	2	4	-	4	-	-	-	-	-	-	6	-25,0%	
2015	-	1	1	7	-	7	-	-	-	-	-	-	8	-20,0%	
2014	-	2	2	8	-	8	-	-	-	-	-	-	10	-33,3%	
2013	-	4	4	11	-	11	-	-	-	-	-	-	15	-6,3%	
2012	-	4	4	12	-	12	-	-	-	-	-	-	16	-11,1%	
2011	-	3	3	15	-	15	-	-	-	-	-	-	18	-10,0%	
2010	-	-	-	20	-	20	-	-	-	-	-	-	20	-100,0%	
2009	-	-	-	-	-	-	-	-	-	-	-	-	-	-100,0%	
2008	-	-	-	-	-	-	-	-	-	-	-	-	-	-100,0%	
2007	-	-	-	-	-	-	-	-	-	-	-	-	-	-100,0%	
2006	-	-	-	-	-	-	-	-	-	-	-	-	-	-100,0%	
2005	-	-	-	-	-	-	-	-	-	-	-	-	-	-100,0%	
2004	-	-	-	-	-	-	-	-	-	-	-	-	-	-100,0%	
2003	-	-	-	-	-	-	-	-	-	-	-	-	-	-100,0%	
2002	-	-	-	-	-	-	-	-	-	-	-	-	-	-100,0%	
2001	-	-	-	-	-	-	-	-	-	-	-	-	-	-100,0%	
2000	-	-	-	-	-	-	-	-	-	-	-	-	-	-100,0%	
1999	-	-	-	-	-	-	-	-	-	-	-	-	-	-100,0%	
1998	-	-	-	-	-	-	-	-	-	-	-	-	-	-100,0%	
1997	-	-	-	-	-	-	-	-	-	-	-	-	-	0,0%	

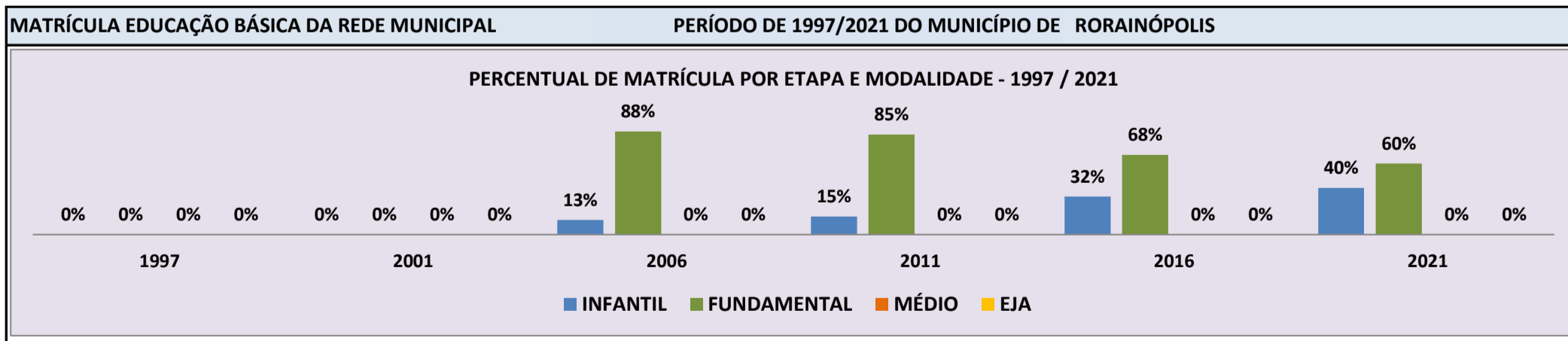


Fonte: INEP/Censo da Educação Básica

**CENSO ESCOLAR EDUCAÇÃO BÁSICA - 1997 / 2021**

<b>DADOS E CARACTERÍSTICAS DA ESCOLA</b>				<b>REDE: MUNICIPAL</b>				<b>ESCOLA INDÍGENA: NÃO</b>			
<b>CÓDIGO: 14005409</b>		<b>ESCOLA MUNICIPAL DE ENSINO INFANTIL E FUNDAMENTAL VINICIUS DE MORAIS</b>									
<b>END: VICINAL 14</b>								<b>Nº: -</b>		<b>CEP: 69.373.-000</b>	
<b>BAIRRO: -</b>				<b>LOCALIZAÇÃO: RURAL</b>				<b>MUNICÍPIO: RORAINÓPOLIS</b>			
<b>DDD: 95</b>		<b>TELEFONE: 3238-1459</b>		<b>SALA DE AULA: 3</b>		<b>BIBLIOTECA: NÃO</b>		<b>REFEITÓRIO: NÃO</b>			
<b>LAB. DE INFORMÁTICA: NÃO</b>		<b>AUDITÓRIO: NÃO</b>		<b>PÁTIO COBERTO: NÃO</b>		<b>QUADRA DE ESPORTES: NÃO</b>					

<b>MATRÍCULA CENSO ESCOLAR</b>															
<b>ANO</b>	<b>ENSINO REGULAR</b>							<b>ED. PROF. TÉCNICO</b>	<b>TOTAL EM/EP</b>	<b>EDUC. JOVENS E ADULTOS</b>			<b>EDUC. ESPECIAL</b>	<b>TOTAL EDUCAÇÃO BÁSICA</b>	<b>CRESC / DECRESC</b>
	<b>EDUCAÇÃO INFANTIL</b>			<b>ENSINO FUNDAMENTAL</b>			<b>ENSINO MÉDIO</b>			<b>ENSINO FUND.</b>	<b>ENSINO MÉDIO</b>	<b>TOTAL EJA</b>			
	<b>CRECHE</b>	<b>PRÉ-ESC.</b>	<b>TOTAL</b>	<b>INICIAIS</b>	<b>FINAIS</b>	<b>TOTAL</b>									
2021	-	19	19	29	-	29	-	-	-	-	-	-	1	48	23,1%
2020	-	11	11	28	-	28	-	-	-	-	-	-	-	39	21,9%
2019	-	6	6	26	-	26	-	-	-	-	-	-	-	32	-3,0%
2018	-	9	9	24	-	24	-	-	-	-	-	-	-	33	0,0%
2017	-	11	11	22	-	22	-	-	-	-	-	-	-	33	-2,9%
2016	-	11	11	23	-	23	-	-	-	-	-	-	1	34	9,7%
2015	-	12	12	19	-	19	-	-	-	-	-	-	1	31	-13,9%
2014	-	10	10	26	-	26	-	-	-	-	-	-	1	36	16,1%
2013	-	3	3	28	-	28	-	-	-	-	-	-	1	31	-18,4%
2012	-	6	6	32	-	32	-	-	-	-	-	-	2	38	-17,4%
2011	-	7	7	39	-	39	-	-	-	-	-	-	1	46	4,5%
2010	-	4	4	40	-	40	-	-	-	-	-	-	1	44	0,0%
2009	-	7	7	37	-	37	-	-	-	-	-	-	1	44	300,0%
2008	-	-	-	11	-	11	-	-	-	-	-	-	-	11	-8,3%
2007	-	2	2	10	-	10	-	-	-	-	-	-	-	12	-25,0%
2006	-	2	2	14	-	14	-	-	-	-	-	-	-	16	6,7%
2005	-	-	-	15	-	15	-	-	-	-	-	-	-	15	-100,0%
2004	-	-	-	-	-	-	-	-	-	-	-	-	-	-	-100,0%
2003	-	-	-	-	-	-	-	-	-	-	-	-	-	-	-100,0%
2002	-	-	-	-	-	-	-	-	-	-	-	-	-	-	-100,0%
2001	-	-	-	-	-	-	-	-	-	-	-	-	-	-	-100,0%
2000	-	-	-	-	-	-	-	-	-	-	-	-	-	-	-100,0%
1999	-	-	-	-	-	-	-	-	-	-	-	-	-	-	-100,0%
1998	-	-	-	-	-	-	-	-	-	-	-	-	-	-	-100,0%
1997	-	-	-	-	-	-	-	-	-	-	-	-	-	-	0,0%

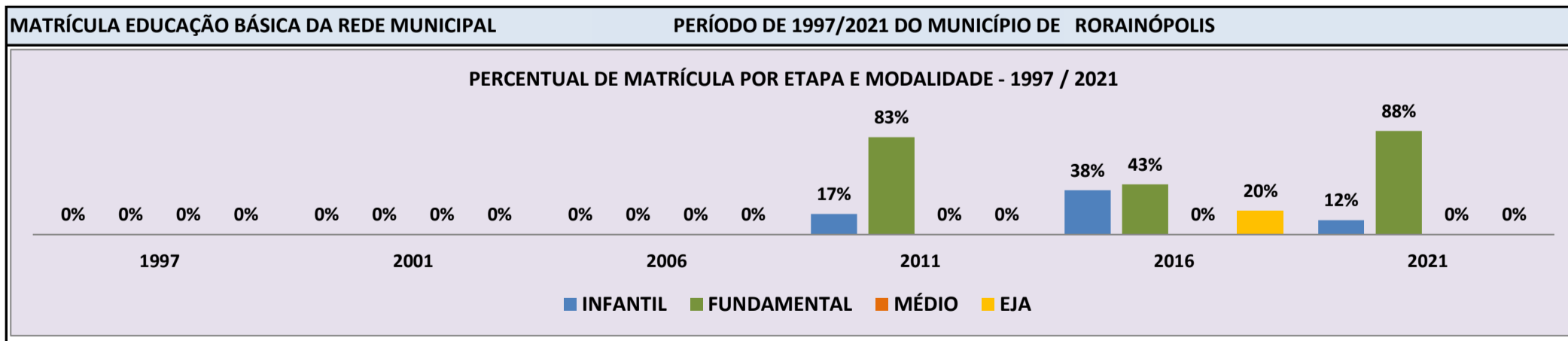


Fonte: INEP/Censo da Educação Básica

**CENSO ESCOLAR EDUCAÇÃO BÁSICA - 1997 / 2021**

<b>DADOS E CARACTERÍSTICAS DA ESCOLA</b>		<b>REDE: MUNICIPAL</b>		<b>ESCOLA INDÍGENA: NÃO</b>	
<b>CÓDIGO: 14005913</b>		<b>ESCOLA MUNICIPAL DE ENSINO INFANTIL E FUNDAMENTAL PROFª MARIZA DA GAMA FIGUEIREDO</b>			
<b>END: REMANSO</b>		<b>Nº: -</b>		<b>CEP: 69.373.-000</b>	
<b>BAIRRO: -</b>		<b>LOCALIZAÇÃO: RURAL</b>		<b>MUNICÍPIO: RORAINÓPOLIS</b>	
<b>DDD: 95</b>	<b>TELEFONE: 3238-1459</b>	<b>SALA DE AULA: 3</b>	<b>BIBLIOTECA: NÃO</b>	<b>REFEITÓRIO: NÃO</b>	<b>NÃO</b>
<b>LAB. DE INFORMÁTICA: NÃO</b>	<b>AUDITÓRIO: NÃO</b>	<b>PÁTIO COBERTO: NÃO</b>	<b>QUADRA DE ESPORTES: NÃO</b>	<b>NÃO</b>	<b>NÃO</b>

MATRÍCULA CENSO ESCOLAR															
ANO	ENSINO REGULAR						ED. PROF. TÉCNICO	TOTAL EM/EP	EDUC. JOVENS E ADULTOS			EDUC. ESPECIAL	TOTAL EDUCAÇÃO BÁSICA	CRESC / DECRESC	
	EDUCAÇÃO INFANTIL			ENSINO FUNDAMENTAL					ENSINO MÉDIO	ENSINO FUND.	ENSINO MÉDIO				TOTAL EJA
	CRECHE	PRÉ-ESC.	TOTAL	INICIAIS	FINAIS	TOTAL									
2021	-	6	6	24	19	43	-	-	-	-	-	-	49	69,0%	
2020	-	8	8	21	-	21	-	-	-	-	-	-	29	-37,0%	
2019	-	9	9	26	11	37	-	-	-	-	-	-	46	17,9%	
2018	8	3	11	20	8	28	-	-	-	-	-	-	39	-23,5%	
2017	4	15	19	19	-	19	-	-	-	13	-	13	51	27,5%	
2016	6	9	15	17	-	17	-	-	-	8	-	8	40	233,3%	
2015	-	1	1	11	-	11	-	-	-	-	-	-	12	33,3%	
2014	-	3	3	6	-	6	-	-	-	-	-	-	9	-50,0%	
2013	-	7	7	11	-	11	-	-	-	-	-	-	18	12,5%	
2012	-	3	3	13	-	13	-	-	-	-	-	-	16	-30,4%	
2011	-	4	4	19	-	19	-	-	-	-	-	-	23	-17,9%	
2010	-	7	7	21	-	21	-	-	-	-	-	-	28	-100,0%	
2009	-	-	-	-	-	-	-	-	-	-	-	-	-	-100,0%	
2008	-	-	-	-	-	-	-	-	-	-	-	-	-	-100,0%	
2007	-	-	-	-	-	-	-	-	-	-	-	-	-	-100,0%	
2006	-	-	-	-	-	-	-	-	-	-	-	-	-	-100,0%	
2005	-	-	-	-	-	-	-	-	-	-	-	-	-	-100,0%	
2004	-	-	-	-	-	-	-	-	-	-	-	-	-	-100,0%	
2003	-	-	-	-	-	-	-	-	-	-	-	-	-	-100,0%	
2002	-	-	-	-	-	-	-	-	-	-	-	-	-	-100,0%	
2001	-	-	-	-	-	-	-	-	-	-	-	-	-	-100,0%	
2000	-	-	-	-	-	-	-	-	-	-	-	-	-	-100,0%	
1999	-	-	-	-	-	-	-	-	-	-	-	-	-	-100,0%	
1998	-	-	-	-	-	-	-	-	-	-	-	-	-	-100,0%	
1997	-	-	-	-	-	-	-	-	-	-	-	-	-	0,0%	

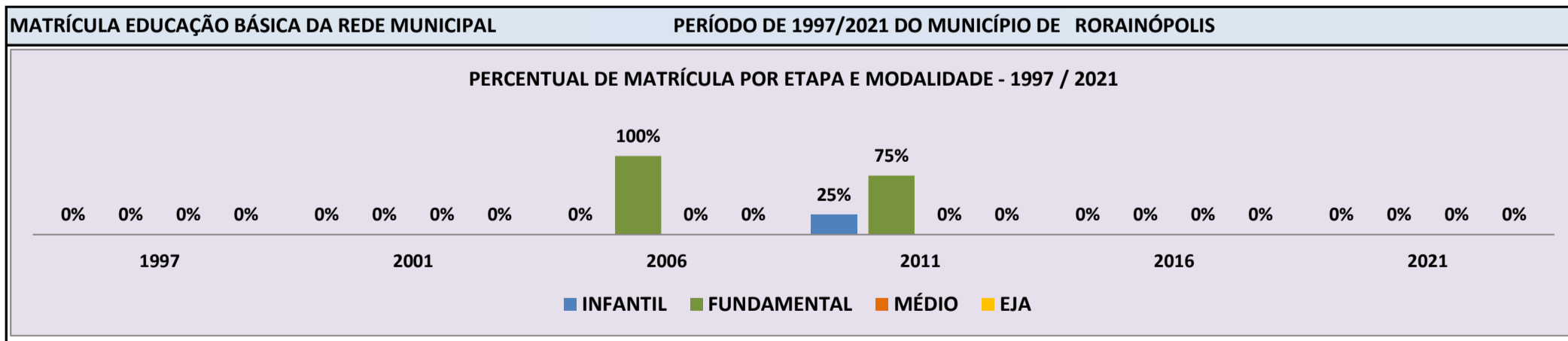


Fonte: INEP/Censo da Educação Básica

**CENSO ESCOLAR EDUCAÇÃO BÁSICA - 1997 / 2021**

<b>DADOS E CARACTERÍSTICAS DA ESCOLA</b>				<b>REDE: MUNICIPAL</b>				<b>ESCOLA INDÍGENA: NÃO</b>			
<b>CÓDIGO: 14005921</b>				<b>ESCOLA MUNICIPAL MAJOR TERCENIO LIMA</b>							
<b>END: VICINAL 06 - BR 174</b>				<b>Nº: -</b>				<b>CEP: 69.373.-000</b>			
<b>BAIRRO: -</b>				<b>LOCALIZAÇÃO: RURAL</b>				<b>MUNICÍPIO: RORAINÓPOLIS</b>			
<b>DDD: 95</b>		<b>TELEFONE: 3238-1459</b>		<b>SALA DE AULA: -</b>		<b>BIBLIOTECA: NÃO</b>		<b>REFEITÓRIO: NÃO</b>		<b>NÃO</b>	
<b>LAB. DE INFORMÁTICA: NÃO</b>		<b>AUDITÓRIO: NÃO</b>		<b>PÁTIO COBERTO: NÃO</b>		<b>NÃO</b>		<b>QUADRA DE ESPORTES: NÃO</b>		<b>NÃO</b>	

MATRÍCULA CENSO ESCOLAR															
ANO	ENSINO REGULAR							ED. PROF. ENSINO TÉCNICO	TOTAL EM/EP	EDUC. JOVENS E ADULTOS			EDUC. ESPECIAL	TOTAL EDUCAÇÃO BÁSICA	CRESC / DECRES
	EDUCAÇÃO INFANTIL			ENSINO FUNDAMENTAL			ENSINO MÉDIO			ENSINO FUND.	ENSINO MÉDIO	TOTAL EJA			
	CRECHE	PRÉ-ESC.	TOTAL	INICIAIS	FINAIS	TOTAL									
2021	-	-	-	-	-	-	-	-	-	-	-	-	-	-	-100,0%
2020	-	-	-	-	-	-	-	-	-	-	-	-	-	-	-100,0%
2019	-	-	-	-	-	-	-	-	-	-	-	-	-	-	-100,0%
2018	-	-	-	-	-	-	-	-	-	-	-	-	-	-	-100,0%
2017	-	-	-	-	-	-	-	-	-	-	-	-	-	-	-100,0%
2016	-	-	-	-	-	-	-	-	-	-	-	-	-	-	-100,0%
2015	-	-	-	-	-	-	-	-	-	-	-	-	-	-	-100,0%
2014	-	-	-	-	-	-	-	-	-	-	-	-	-	-	-100,0%
2013	-	-	-	-	-	-	-	-	-	-	-	-	-	-	-100,0%
2012	-	-	-	-	-	-	-	-	-	-	-	-	-	-	-100,0%
2011	-	2	2	6	-	6	-	-	-	-	-	-	-	8	-61,9%
2010	-	4	4	17	-	17	-	-	-	-	-	-	-	21	10,5%
2009	-	4	4	15	-	15	-	-	-	-	-	-	-	19	11,8%
2008	-	5	5	12	-	12	-	-	-	-	-	-	-	17	-37,0%
2007	-	6	6	21	-	21	-	-	-	-	-	-	-	27	170,0%
2006	-	-	-	10	-	10	-	-	-	-	-	-	-	10	-41,2%
2005	-	4	4	13	-	13	-	-	-	-	-	-	-	17	-100,0%
2004	-	-	-	-	-	-	-	-	-	-	-	-	-	-	-100,0%
2003	-	-	-	-	-	-	-	-	-	-	-	-	-	-	-100,0%
2002	-	-	-	-	-	-	-	-	-	-	-	-	-	-	-100,0%
2001	-	-	-	-	-	-	-	-	-	-	-	-	-	-	-100,0%
2000	-	-	-	-	-	-	-	-	-	-	-	-	-	-	-100,0%
1999	-	-	-	-	-	-	-	-	-	-	-	-	-	-	-100,0%
1998	-	-	-	-	-	-	-	-	-	-	-	-	-	-	-100,0%
1997	-	-	-	-	-	-	-	-	-	-	-	-	-	-	0,0%



Fonte: INEP/Censo da Educação Básica

**CENSO ESCOLAR EDUCAÇÃO BÁSICA - 1997 / 2021**

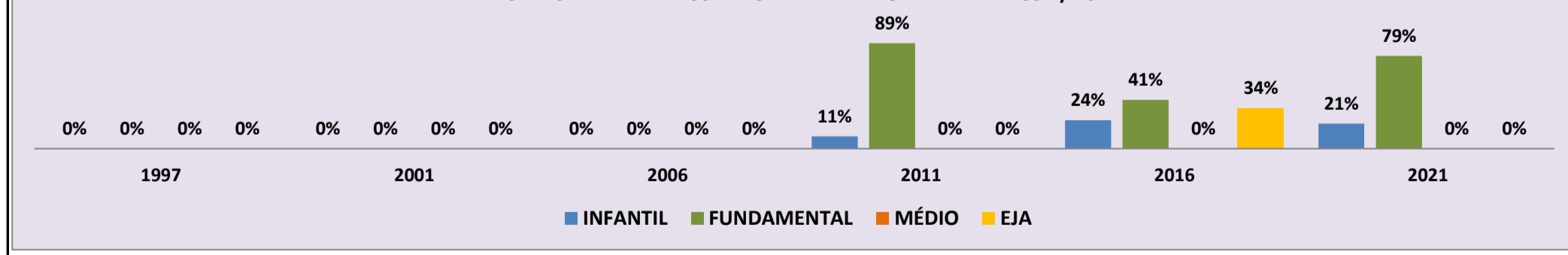
<b>DADOS E CARACTERÍSTICAS DA ESCOLA</b>				<b>REDE: MUNICIPAL</b>				<b>ESCOLA INDÍGENA: NÃO</b>			
<b>CÓDIGO:</b> 14005964		<b>ESCOLA MUNICIPAL DE ENSINO INFANTIL E FUNDAMENTAL DUQUE DE CAXIAS</b>									
<b>END:</b> VILA ITAQUERA				<b>Nº:</b> -		<b>CEP:</b> 69.373.-000					
<b>BAIRRO:</b>		-		<b>LOCALIZAÇÃO:</b> RURAL		<b>MUNICÍPIO:</b> RORAINÓPOLIS					
<b>DDD:</b> 95	<b>TELEFONE:</b> 3238-1459	<b>SALA DE AULA:</b> 1		<b>BIBLIOTECA:</b> SIM		<b>REFEITÓRIO:</b> NÃO					
<b>LAB. DE INFORMÁTICA:</b> NÃO	<b>AUDITÓRIO:</b> NÃO	<b>PÁTIO COBERTO:</b> NÃO		<b>QUADRA DE ESPORTES:</b> NÃO							

**MATRÍCULA CENSO ESCOLAR**

ANO	ENSINO REGULAR							ED. PROF. ENSINO TÉCNICO	TOTAL EM/EP	EDUC. JOVENS E ADULTOS			EDUC. ESPECIAL	TOTAL EDUCAÇÃO BÁSICA	CRESC / DECRES
	EDUCAÇÃO INFANTIL			ENSINO FUNDAMENTAL			ENSINO MÉDIO			ENSINO FUND.	ENSINO MÉDIO	TOTAL EJA			
	CRECHE	PRÉ-ESC.	TOTAL	INICIAIS	FINAIS	TOTAL									
2021	-	7	7	16	10	26	-	-	-	-	-	-	33	83,3%	
2020	-	7	7	11	-	11	-	-	-	-	-	-	18	-45,5%	
2019	-	5	5	13	15	28	-	-	-	-	-	-	33	13,8%	
2018	-	5	5	12	12	24	-	-	-	-	-	-	29	11,5%	
2017	-	5	5	11	-	11	-	-	-	10	-	10	26	-10,3%	
2016	4	3	7	12	-	12	-	-	-	10	-	10	29	31,8%	
2015	4	2	6	16	-	16	-	-	-	-	-	-	22	-4,3%	
2014	-	3	3	20	-	20	-	-	-	-	-	-	23	-23,3%	
2013	-	4	4	26	-	26	-	-	-	-	-	-	30	25,0%	
2012	-	3	3	21	-	21	-	-	-	-	-	-	24	26,3%	
2011	-	2	2	17	-	17	-	-	-	-	-	-	19	18,8%	
2010	-	-	-	16	-	16	-	-	-	-	-	-	16	-100,0%	
2009	-	-	-	-	-	-	-	-	-	-	-	-	-	-100,0%	
2008	-	-	-	-	-	-	-	-	-	-	-	-	-	-100,0%	
2007	-	-	-	-	-	-	-	-	-	-	-	-	-	-100,0%	
2006	-	-	-	-	-	-	-	-	-	-	-	-	-	-100,0%	
2005	-	-	-	-	-	-	-	-	-	-	-	-	-	-100,0%	
2004	-	-	-	-	-	-	-	-	-	-	-	-	-	-100,0%	
2003	-	-	-	-	-	-	-	-	-	-	-	-	-	-100,0%	
2002	-	-	-	-	-	-	-	-	-	-	-	-	-	-100,0%	
2001	-	-	-	-	-	-	-	-	-	-	-	-	-	-100,0%	
2000	-	-	-	-	-	-	-	-	-	-	-	-	-	-100,0%	
1999	-	-	-	-	-	-	-	-	-	-	-	-	-	-100,0%	
1998	-	-	-	-	-	-	-	-	-	-	-	-	-	-100,0%	
1997	-	-	-	-	-	-	-	-	-	-	-	-	-	0,0%	

**MATRÍCULA EDUCAÇÃO BÁSICA DA REDE MUNICIPAL PERÍODO DE 1997/2021 DO MUNICÍPIO DE RORAINÓPOLIS**

**PERCENTUAL DE MATRÍCULA POR ETAPA E MODALIDADE - 1997 / 2021**

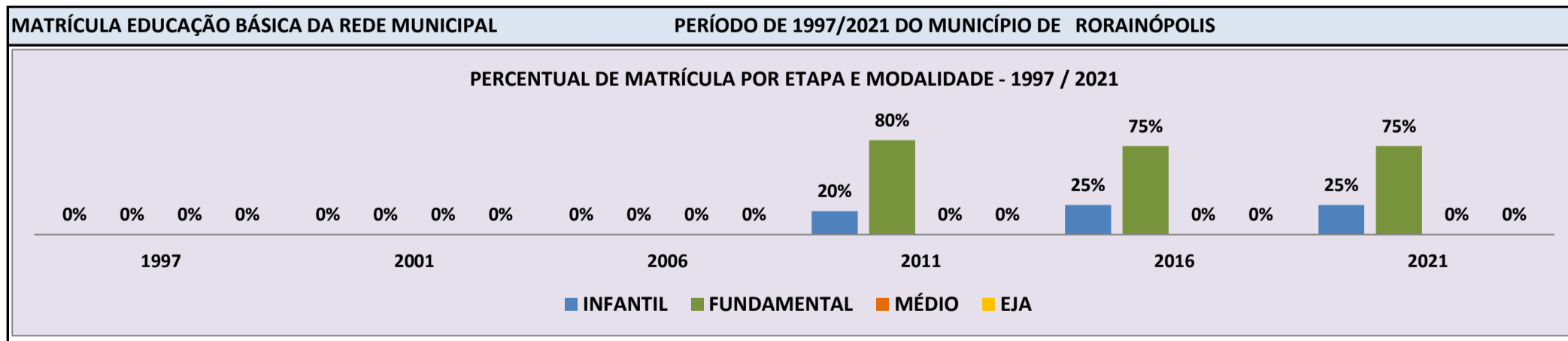


Fonte: INEP/Censo da Educação Básica

**CENSO ESCOLAR EDUCAÇÃO BÁSICA - 1997 / 2021**

<b>DADOS E CARACTERÍSTICAS DA ESCOLA</b>				<b>REDE: MUNICIPAL</b>				<b>ESCOLA INDÍGENA: NÃO</b>			
<b>CÓDIGO: 14006189</b>		<b>ESCOLA MUNICIPAL DE ENSINO INFANTIL E FUNDAMENTAL MANOEL FERREIRA DOS SANTOS</b>									
<b>END: COMUNIDADE ITAQUERA - BAIXO RIO BRANCO</b>				<b>Nº: SN</b>		<b>CEP: 69.373.-000</b>					
<b>BAIRRO: -</b>				<b>LOCALIZAÇÃO: RURAL</b>				<b>MUNICÍPIO: RORAINÓPOLIS</b>			
<b>DDD: 95</b>		<b>TELEFONE: 3238-1459</b>		<b>SALA DE AULA: 1</b>		<b>BIBLIOTECA: NÃO</b>		<b>REFEITÓRIO: NÃO</b>			
<b>LAB. DE INFORMÁTICA: NÃO</b>		<b>AUDITÓRIO: NÃO</b>		<b>PÁTIO COBERTO: NÃO</b>		<b>QUADRA DE ESPORTES: NÃO</b>					

<b>MATRÍCULA CENSO ESCOLAR</b>															
<b>ANO</b>	<b>ENSINO REGULAR</b>							<b>ED. PROF. TÉCNICO</b>	<b>TOTAL EM/EP</b>	<b>EDUC. JOVENS E ADULTOS</b>			<b>EDUC. ESPECIAL</b>	<b>TOTAL EDUCAÇÃO BÁSICA</b>	<b>CRESC / DECRESC</b>
	<b>EDUCAÇÃO INFANTIL</b>			<b>ENSINO FUNDAMENTAL</b>			<b>ENSINO MÉDIO</b>			<b>ENSINO FUND.</b>	<b>ENSINO MÉDIO</b>	<b>TOTAL EJA</b>			
	<b>CRECHE</b>	<b>PRÉ-ESC.</b>	<b>TOTAL</b>	<b>INICIAIS</b>	<b>FINAIS</b>	<b>TOTAL</b>									
2021	-	1	1	3	-	3	-	-	-	-	-	-	-	4	-20,0%
2020	-	-	-	5	-	5	-	-	-	-	-	-	-	5	-50,0%
2019	-	-	-	10	-	10	-	-	-	-	-	-	-	10	25,0%
2018	-	1	1	7	-	7	-	-	-	-	-	-	-	8	33,3%
2017	-	1	1	5	-	5	-	-	-	-	-	-	-	6	-50,0%
2016	-	3	3	9	-	9	-	-	-	-	-	1	-	12	-100,0%
2015	-	-	-	-	-	-	-	-	-	-	-	-	-	-	-100,0%
2014	-	-	-	-	-	-	-	-	-	-	-	-	-	-	-100,0%
2013	-	-	-	3	-	3	-	-	-	-	-	-	-	3	0,0%
2012	-	-	-	3	-	3	-	-	-	-	-	-	-	3	-40,0%
2011	-	1	1	4	-	4	-	-	-	-	-	-	-	5	25,0%
2010	-	1	1	3	-	3	-	-	-	-	-	-	-	4	-100,0%
2009	-	-	-	-	-	-	-	-	-	-	-	-	-	-	-100,0%
2008	-	-	-	-	-	-	-	-	-	-	-	-	-	-	-100,0%
2007	-	-	-	-	-	-	-	-	-	-	-	-	-	-	-100,0%
2006	-	-	-	-	-	-	-	-	-	-	-	-	-	-	-100,0%
2005	-	-	-	-	-	-	-	-	-	-	-	-	-	-	-100,0%
2004	-	-	-	-	-	-	-	-	-	-	-	-	-	-	-100,0%
2003	-	-	-	-	-	-	-	-	-	-	-	-	-	-	-100,0%
2002	-	-	-	-	-	-	-	-	-	-	-	-	-	-	-100,0%
2001	-	-	-	-	-	-	-	-	-	-	-	-	-	-	-100,0%
2000	-	-	-	-	-	-	-	-	-	-	-	-	-	-	-100,0%
1999	-	-	-	-	-	-	-	-	-	-	-	-	-	-	-100,0%
1998	-	-	-	-	-	-	-	-	-	-	-	-	-	-	-100,0%
1997	-	-	-	-	-	-	-	-	-	-	-	-	-	-	0,0%

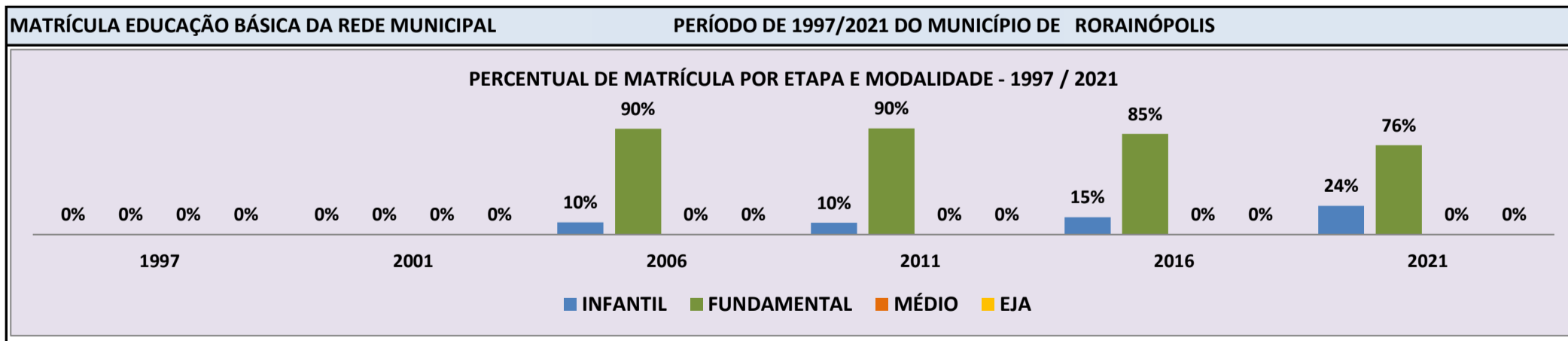


Fonte: INEP/Censo da Educação Básica

**CENSO ESCOLAR EDUCAÇÃO BÁSICA - 1997 / 2021**

<b>DADOS E CARACTERÍSTICAS DA ESCOLA</b>				<b>REDE: MUNICIPAL</b>				<b>ESCOLA INDÍGENA: NÃO</b>			
<b>CÓDIGO: 14006634</b>				<b>ESCOLA MUNICIPAL DE ENSINO INFANTIL E FUNDAMENTAL JOAO MAIA DA SILVA</b>							
<b>END: VICINAL 16 KM 28</b>				<b>Nº: -</b>				<b>CEP: 69.373.-000</b>			
<b>BAIRRO: -</b>				<b>LOCALIZAÇÃO: RURAL</b>				<b>MUNICÍPIO: RORAINÓPOLIS</b>			
<b>DDD: 95</b>		<b>TELEFONE: 3238-1459</b>		<b>SALA DE AULA: 7</b>		<b>BIBLIOTECA: SIM</b>		<b>REFEITÓRIO: NÃO</b>			
<b>LAB. DE INFORMÁTICA: SIM</b>		<b>AUDITÓRIO: NÃO</b>		<b>PÁTIO COBERTO: SIM</b>		<b>QUADRA DE ESPORTES: NÃO</b>					

<b>MATRÍCULA CENSO ESCOLAR</b>															
<b>ANO</b>	<b>ENSINO REGULAR</b>							<b>ED. PROF. TÉCNICO</b>	<b>TOTAL EM/EP</b>	<b>EDUC. JOVENS E ADULTOS</b>			<b>EDUC. ESPECIAL</b>	<b>TOTAL EDUCAÇÃO BÁSICA</b>	<b>CRESC / DECRESC</b>
	<b>EDUCAÇÃO INFANTIL</b>			<b>ENSINO FUNDAMENTAL</b>			<b>ENSINO MÉDIO</b>			<b>ENSINO FUND.</b>	<b>ENSINO MÉDIO</b>	<b>TOTAL EJA</b>			
	<b>CRECHE</b>	<b>PRÉ-ESC.</b>	<b>TOTAL</b>	<b>INICIAIS</b>	<b>FINAIS</b>	<b>TOTAL</b>									
2021	-	25	25	78	-	78	-	-	-	-	-	-	103	-1,0%	
2020	-	23	23	81	-	81	-	-	-	-	-	1	104	-50,5%	
2019	-	21	21	89	100	189	-	-	-	-	-	1	210	-5,0%	
2018	-	23	23	98	100	198	-	-	-	-	-	3	221	3,8%	
2017	-	25	25	94	94	188	-	-	-	-	-	2	213	7,0%	
2016	-	29	29	82	88	170	-	-	-	-	-	1	199	-2,0%	
2015	-	27	27	85	91	176	-	-	-	-	-	2	203	13,4%	
2014	-	19	19	61	99	160	-	-	-	-	-	2	179	-6,3%	
2013	-	20	20	68	103	171	-	-	-	-	-	2	191	1,1%	
2012	-	23	23	67	99	166	-	-	-	-	-	2	189	-6,0%	
2011	-	20	20	72	109	181	-	-	-	-	-	-	201	9,2%	
2010	-	15	15	73	96	169	-	-	-	-	-	-	184	5,1%	
2009	-	15	15	72	88	160	-	-	-	-	-	-	175	-7,4%	
2008	-	21	21	74	94	168	-	-	-	-	-	-	189	-7,8%	
2007	-	12	12	66	127	193	-	-	-	-	-	-	205	-12,0%	
2006	-	24	24	84	125	209	-	-	-	-	-	-	233	-100,0%	
2005	-	-	-	-	-	-	-	-	-	-	-	-	-	-100,0%	
2004	-	-	-	-	-	-	-	-	-	-	-	-	-	-100,0%	
2003	-	-	-	-	-	-	-	-	-	-	-	-	-	-100,0%	
2002	-	-	-	-	-	-	-	-	-	-	-	-	-	-100,0%	
2001	-	-	-	-	-	-	-	-	-	-	-	-	-	-100,0%	
2000	-	-	-	-	-	-	-	-	-	-	-	-	-	-100,0%	
1999	-	-	-	-	-	-	-	-	-	-	-	-	-	-100,0%	
1998	-	-	-	-	-	-	-	-	-	-	-	-	-	-100,0%	
1997	-	-	-	-	-	-	-	-	-	-	-	-	-	0,0%	



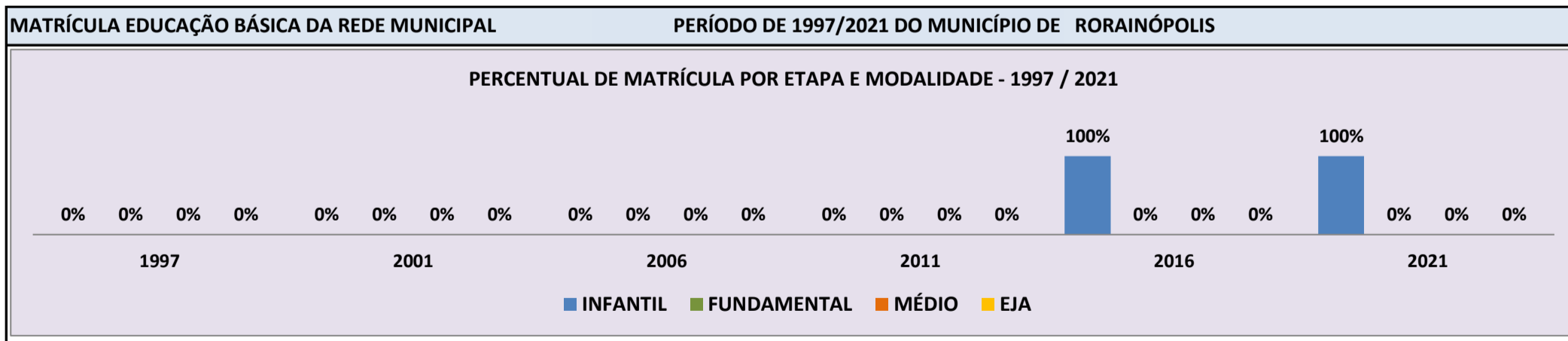
Fonte: INEP/Censo da Educação Básica



**CENSO ESCOLAR EDUCAÇÃO BÁSICA - 1997 / 2021**

<b>DADOS E CARACTERÍSTICAS DA ESCOLA</b>				<b>REDE: MUNICIPAL</b>				<b>ESCOLA INDÍGENA: NÃO</b>			
<b>CÓDIGO: 14007207</b>				<b>ESCOLA MUNICIPAL DE ENSINO INFANTIL E FUNDAMENTAL PROFESSOR JEAN DE SOUSA OLIVEIRA</b>							
<b>END: RUA F</b>				<b>Nº: S/N</b>				<b>CEP: 69.373.-000</b>			
<b>BAIRRO: PARQUE DAS ORQUIDEAS</b>				<b>LOCALIZAÇÃO: URBANA</b>				<b>MUNICÍPIO: RORAINÓPOLIS</b>			
<b>DDD: 95</b>		<b>TELEFONE: 99131-6789</b>		<b>SALA DE AULA: 6</b>		<b>BIBLIOTECA: NÃO</b>		<b>REFEITÓRIO: NÃO</b>			
<b>LAB. DE INFORMÁTICA: NÃO</b>		<b>AUDITÓRIO: NÃO</b>		<b>PÁTIO COBERTO: SIM</b>		<b>QUADRA DE ESPORTES: NÃO</b>					

<b>MATRÍCULA CENSO ESCOLAR</b>															
<b>ANO</b>	<b>ENSINO REGULAR</b>							<b>ED. PROF. TÉCNICO</b>	<b>TOTAL EM/EP</b>	<b>EDUC. JOVENS E ADULTOS</b>			<b>EDUC. ESPECIAL</b>	<b>TOTAL EDUCAÇÃO BÁSICA</b>	<b>CRESC / DECRESC</b>
	<b>EDUCAÇÃO INFANTIL</b>			<b>ENSINO FUNDAMENTAL</b>			<b>ENSINO MÉDIO</b>			<b>ENSINO FUND.</b>	<b>ENSINO MÉDIO</b>	<b>TOTAL EJA</b>			
	<b>CRECHE</b>	<b>PRÉ-ESC.</b>	<b>TOTAL</b>	<b>INICIAIS</b>	<b>FINAIS</b>	<b>TOTAL</b>									
2021	-	304	304	-	-	-	-	-	-	-	-	-	6	304	-9,0%
2020	-	334	334	-	-	-	-	-	-	-	-	-	2	334	15,2%
2019	-	290	290	-	-	-	-	-	-	-	-	-	3	290	4,3%
2018	-	278	278	-	-	-	-	-	-	-	-	-	5	278	13,9%
2017	-	244	244	-	-	-	-	-	-	-	-	-	3	244	16,7%
2016	-	209	209	-	-	-	-	-	-	-	-	-	1	209	8,9%
2015	-	192	192	-	-	-	-	-	-	-	-	-	1	192	11,6%
2014	-	172	172	-	-	-	-	-	-	-	-	-	-	172	4,2%
2013	-	165	165	-	-	-	-	-	-	-	-	-	-	165	55,7%
2012	-	106	106	-	-	-	-	-	-	-	-	-	-	106	-100,0%
2011	-	-	-	-	-	-	-	-	-	-	-	-	-	-	-100,0%
2010	-	-	-	-	-	-	-	-	-	-	-	-	-	-	-100,0%
2009	-	-	-	-	-	-	-	-	-	-	-	-	-	-	-100,0%
2008	-	-	-	-	-	-	-	-	-	-	-	-	-	-	-100,0%
2007	-	-	-	-	-	-	-	-	-	-	-	-	-	-	-100,0%
2006	-	-	-	-	-	-	-	-	-	-	-	-	-	-	-100,0%
2005	-	-	-	-	-	-	-	-	-	-	-	-	-	-	-100,0%
2004	-	-	-	-	-	-	-	-	-	-	-	-	-	-	-100,0%
2003	-	-	-	-	-	-	-	-	-	-	-	-	-	-	-100,0%
2002	-	-	-	-	-	-	-	-	-	-	-	-	-	-	-100,0%
2001	-	-	-	-	-	-	-	-	-	-	-	-	-	-	-100,0%
2000	-	-	-	-	-	-	-	-	-	-	-	-	-	-	-100,0%
1999	-	-	-	-	-	-	-	-	-	-	-	-	-	-	-100,0%
1998	-	-	-	-	-	-	-	-	-	-	-	-	-	-	-100,0%
1997	-	-	-	-	-	-	-	-	-	-	-	-	-	-	0,0%



Fonte: INEP/Censo da Educação Básica

**CENSO ESCOLAR EDUCAÇÃO BÁSICA - 1997 / 2021**

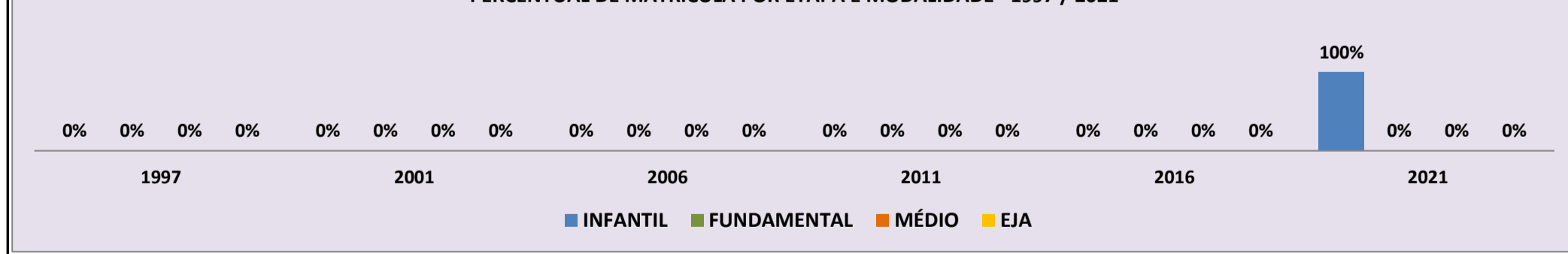
<b>DADOS E CARACTERÍSTICAS DA ESCOLA</b>				<b>REDE: MUNICIPAL</b>				<b>ESCOLA INDÍGENA: NÃO</b>			
<b>CÓDIGO: 14008580</b>				<b>CRECHE MUNICIPAL PROFESSORA MARLENE ALVES DOS REIS</b>							
<b>END: RUA ULISSES GUIMARAES</b>								<b>Nº: 2.821</b>		<b>CEP: 69.373.-000</b>	
<b>BAIRRO: ANDARAI</b>				<b>LOCALIZAÇÃO: URBANA</b>				<b>MUNICÍPIO: RORAINÓPOLIS</b>			
<b>DDD: 95</b>		<b>TELEFONE: 99148-4268</b>		<b>SALA DE AULA: 5</b>		<b>BIBLIOTECA: NÃO</b>		<b>REFEITÓRIO: NÃO</b>			
<b>LAB. DE INFORMÁTICA: NÃO</b>		<b>AUDITÓRIO: NÃO</b>		<b>PÁTIO COBERTO: SIM</b>		<b>QUADRA DE ESPORTES: NÃO</b>					

**MATRÍCULA CENSO ESCOLAR**

ANO	ENSINO REGULAR							ED. PROF. ENSINO TÉCNICO	TOTAL EM/EP	EDUC. JOVENS E ADULTOS			EDUC. ESPECIAL	TOTAL EDUCAÇÃO BÁSICA	CRESC / DECRES
	EDUCAÇÃO INFANTIL			ENSINO FUNDAMENTAL			ENSINO MÉDIO			ENSINO FUND.	ENSINO MÉDIO	TOTAL EJA			
	CRECHE	PRÉ-ESC.	TOTAL	INICIAIS	FINAIS	TOTAL									
2021	116	-	116	-	-	-	-	-	-	-	-	-	116	-18,3%	
2020	142	-	142	-	-	-	-	-	-	-	-	-	142	-4,1%	
2019	148	-	148	-	-	-	-	-	-	-	-	1	148	34,5%	
2018	110	-	110	-	-	-	-	-	-	-	-	1	110	-100,0%	
2017	-	-	-	-	-	-	-	-	-	-	-	-	-	-100,0%	
2016	-	-	-	-	-	-	-	-	-	-	-	-	-	-100,0%	
2015	-	-	-	-	-	-	-	-	-	-	-	-	-	-100,0%	
2014	-	-	-	-	-	-	-	-	-	-	-	-	-	-100,0%	
2013	-	-	-	-	-	-	-	-	-	-	-	-	-	-100,0%	
2012	-	-	-	-	-	-	-	-	-	-	-	-	-	-100,0%	
2011	-	-	-	-	-	-	-	-	-	-	-	-	-	-100,0%	
2010	-	-	-	-	-	-	-	-	-	-	-	-	-	-100,0%	
2009	-	-	-	-	-	-	-	-	-	-	-	-	-	-100,0%	
2008	-	-	-	-	-	-	-	-	-	-	-	-	-	-100,0%	
2007	-	-	-	-	-	-	-	-	-	-	-	-	-	-100,0%	
2006	-	-	-	-	-	-	-	-	-	-	-	-	-	-100,0%	
2005	-	-	-	-	-	-	-	-	-	-	-	-	-	-100,0%	
2004	-	-	-	-	-	-	-	-	-	-	-	-	-	-100,0%	
2003	-	-	-	-	-	-	-	-	-	-	-	-	-	-100,0%	
2002	-	-	-	-	-	-	-	-	-	-	-	-	-	-100,0%	
2001	-	-	-	-	-	-	-	-	-	-	-	-	-	-100,0%	
2000	-	-	-	-	-	-	-	-	-	-	-	-	-	-100,0%	
1999	-	-	-	-	-	-	-	-	-	-	-	-	-	-100,0%	
1998	-	-	-	-	-	-	-	-	-	-	-	-	-	-100,0%	
1997	-	-	-	-	-	-	-	-	-	-	-	-	-	0,0%	

**MATRÍCULA EDUCAÇÃO BÁSICA DA REDE MUNICIPAL PERÍODO DE 1997/2021 DO MUNICÍPIO DE RORAINÓPOLIS**

**PERCENTUAL DE MATRÍCULA POR ETAPA E MODALIDADE - 1997 / 2021**

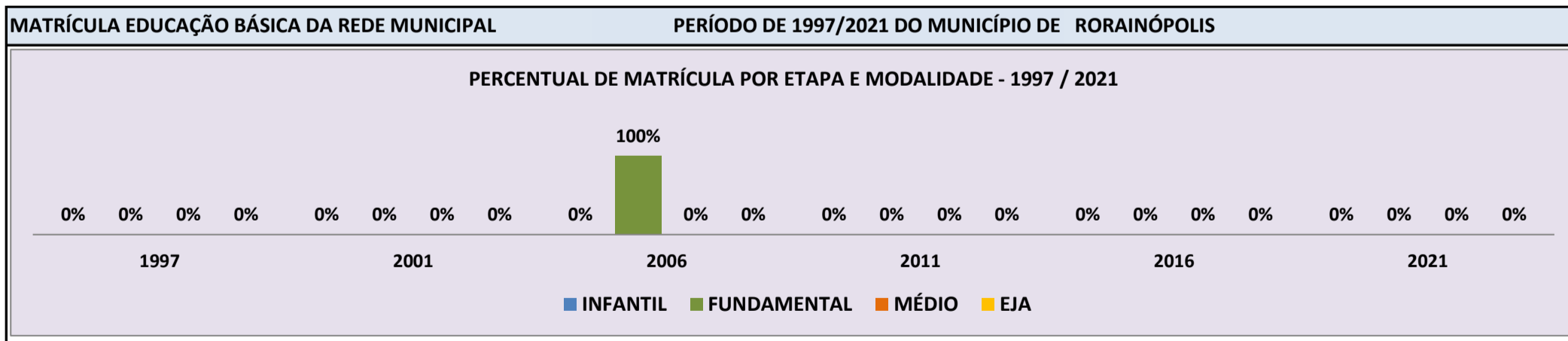


Fonte: INEP/Censo da Educação Básica

**CENSO ESCOLAR EDUCAÇÃO BÁSICA - 1997 / 2021**

<b>DADOS E CARACTERÍSTICAS DA ESCOLA</b>		<b>REDE: MUNICIPAL</b>		<b>ESCOLA INDÍGENA: NÃO</b>	
<b>CÓDIGO: 14320223</b>		<b>ESCOLA MUNICIPAL ENS INF E FUND PROFESSOR ESSORA MARIA DAS GRAÇAS GUERRA</b>			
<b>END: VICINAL TRAIRI</b>		<b>Nº: S/N</b>		<b>CEP: 69.373.-000</b>	
<b>BAIRRO: -</b>		<b>LOCALIZAÇÃO: RURAL</b>		<b>MUNICÍPIO: RORAINÓPOLIS</b>	
<b>DDD: - TELEFONE: -</b>		<b>SALA DE AULA: 1</b>		<b>BIBLIOTECA: NÃO REFEITÓRIO: NÃO</b>	
<b>LAB. DE INFORMÁTICA: NÃO</b>		<b>AUDITÓRIO: NÃO</b>		<b>PÁTIO COBERTO: NÃO QUADRA DE ESPORTES: NÃO</b>	

MATRÍCULA CENSO ESCOLAR															
ANO	ENSINO REGULAR							ED. PROF. TÉCNICO	TOTAL EM/EP	EDUC. JOVENS E ADULTOS			EDUC. ESPECIAL	TOTAL EDUCAÇÃO BÁSICA	CRESC / DECRESC
	EDUCAÇÃO INFANTIL			ENSINO FUNDAMENTAL			ENSINO MÉDIO			ENSINO FUND.	ENSINO MÉDIO	TOTAL EJA			
	CRECHE	PRÉ-ESC.	TOTAL	INICIAIS	FINAIS	TOTAL									
2021	-	-	-	-	-	-	-	-	-	-	-	-	-	-	-100,0%
2020	-	-	-	-	-	-	-	-	-	-	-	-	-	-	-100,0%
2019	-	-	-	-	-	-	-	-	-	-	-	-	-	-	-100,0%
2018	-	-	-	-	-	-	-	-	-	-	-	-	-	-	-100,0%
2017	-	-	-	-	-	-	-	-	-	-	-	-	-	-	-100,0%
2016	-	-	-	-	-	-	-	-	-	-	-	-	-	-	-100,0%
2015	-	-	-	-	-	-	-	-	-	-	-	-	-	-	-100,0%
2014	-	-	-	-	-	-	-	-	-	-	-	-	-	-	-100,0%
2013	-	-	-	-	-	-	-	-	-	-	-	-	-	-	-100,0%
2012	-	-	-	-	-	-	-	-	-	-	-	-	-	-	-100,0%
2011	-	-	-	-	-	-	-	-	-	-	-	-	-	-	-100,0%
2010	-	-	-	-	-	-	-	-	-	-	-	-	-	-	-100,0%
2009	-	-	-	-	-	-	-	-	-	-	-	-	-	-	-100,0%
2008	-	6	6	12	-	12	-	-	-	-	-	-	-	18	157,1%
2007	-	-	-	7	-	7	-	-	-	-	-	-	-	7	-56,3%
2006	-	-	-	16	-	16	-	-	-	-	-	-	-	16	23,1%
2005	-	-	-	13	-	13	-	-	-	-	-	-	-	13	-100,0%
2004	-	-	-	-	-	-	-	-	-	-	-	-	-	-	-100,0%
2003	-	-	-	-	-	-	-	-	-	-	-	-	-	-	-100,0%
2002	-	-	-	-	-	-	-	-	-	-	-	-	-	-	-100,0%
2001	-	-	-	-	-	-	-	-	-	-	-	-	-	-	-100,0%
2000	-	-	-	-	-	-	-	-	-	-	-	-	-	-	-100,0%
1999	-	-	-	-	-	-	-	-	-	-	-	-	-	-	-100,0%
1998	-	-	-	-	-	-	-	-	-	-	-	-	-	-	-100,0%
1997	-	-	-	-	-	-	-	-	-	-	-	-	-	-	0,0%

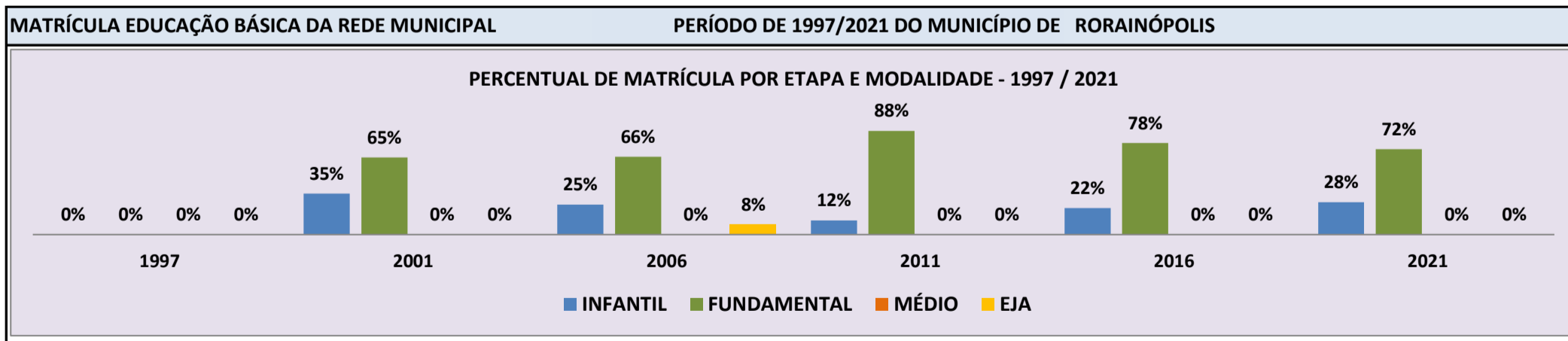


Fonte: INEP/Censo da Educação Básica

**CENSO ESCOLAR EDUCAÇÃO BÁSICA - 1997 / 2021**

<b>DADOS E CARACTERÍSTICAS DA ESCOLA</b>				<b>REDE: MUNICIPAL</b>				<b>ESCOLA INDÍGENA: NÃO</b>			
<b>CÓDIGO: 14320827</b>		<b>ESCOLA MUNICIPAL DE ENSINO INFANTIL E FUNDAMENTAL FRANCISCO DE ASSIS</b>						<b>Nº: S/N</b>		<b>CEP: 69.373.-000</b>	
<b>END: VICINAL 01, KM 25, COMUNIDADE FRANSDCIE ASSIS</b>				<b>LOCALIZAÇÃO: RURAL</b>		<b>MUNICÍPIO: RORAINÓPOLIS</b>					
<b>BAIRRO: ZONA RURAL</b>		<b>TELEFONE: 99161-1345</b>		<b>SALA DE AULA: 6</b>		<b>BIBLIOTECA: NÃO</b>		<b>REFEITÓRIO: NÃO</b>			
<b>DDD: 95</b>		<b>AUDITÓRIO: NÃO</b>		<b>PÁTIO COBERTO: NÃO</b>		<b>QUADRA DE ESPORTES: NÃO</b>					

ANO	MATRÍCULA CENSO ESCOLAR												EDUC. ESPECIAL	TOTAL EDUCAÇÃO BÁSICA	CRESC / DECRESC
	ENSINO REGULAR						ED. PROF. TÉCNICO	TOTAL EM/EP	EDUC. JOVENS E ADULTOS						
	EDUCAÇÃO INFANTIL			ENSINO FUNDAMENTAL					ENSINO MÉDIO	ENSINO FUND.	ENSINO MÉDIO	TOTAL EJA			
CRECHE	PRÉ-ESC.	TOTAL	INICIAIS	FINAIS	TOTAL	ENSINO									
2021	-	8	8	21	-	21	-	-	-	-	-	-	2	29	16,0%
2020	-	6	6	19	-	19	-	-	-	-	-	-	2	25	-37,5%
2019	-	6	6	16	18	34	-	-	-	-	-	-	1	40	-20,0%
2018	-	7	7	19	24	43	-	-	-	-	-	-	1	50	-7,4%
2017	-	7	7	19	28	47	-	-	-	-	-	-	1	54	10,2%
2016	-	11	11	17	21	38	-	-	-	-	-	-	1	49	-16,9%
2015	-	3	3	21	35	56	-	-	-	-	-	-	1	59	-10,6%
2014	-	2	2	26	38	64	-	-	-	-	-	-	1	66	-4,3%
2013	-	6	6	28	35	63	-	-	-	-	-	-	2	69	-19,8%
2012	-	7	7	40	39	79	-	-	-	-	-	-	2	86	-14,0%
2011	-	12	12	46	42	88	-	-	-	-	-	-	2	100	-25,9%
2010	-	16	16	66	41	107	-	-	-	12	-	12	2	135	-1,5%
2009	-	16	16	71	28	99	-	-	-	22	-	22	2	137	11,4%
2008	-	22	22	52	29	81	-	-	-	20	-	20	-	123	21,8%
2007	-	30	30	48	23	71	-	-	-	-	-	-	-	101	-14,4%
2006	-	30	30	49	29	78	-	-	-	10	-	10	-	118	16,8%
2005	-	27	27	44	20	64	-	-	-	10	-	10	-	101	32,9%
2004	-	13	13	41	22	63	-	-	-	-	-	-	-	76	10,1%
2003	-	-	-	34	20	54	-	-	-	-	-	-	15	69	1,5%
2002	-	-	-	30	14	44	-	-	-	-	-	-	24	68	38,8%
2001	-	-	17	24	8	32	-	-	-	-	-	-	-	49	157,9%
2000	-	-	-	19	-	19	-	-	-	-	-	-	-	19	-20,8%
1999	-	-	-	24	-	24	-	-	-	-	-	-	-	24	-100,0%
1998	-	-	-	-	-	-	-	-	-	-	-	-	-	-	-100,0%
1997	-	-	-	-	-	-	-	-	-	-	-	-	-	-	0,0%



Fonte: INEP/Censo da Educação Básica

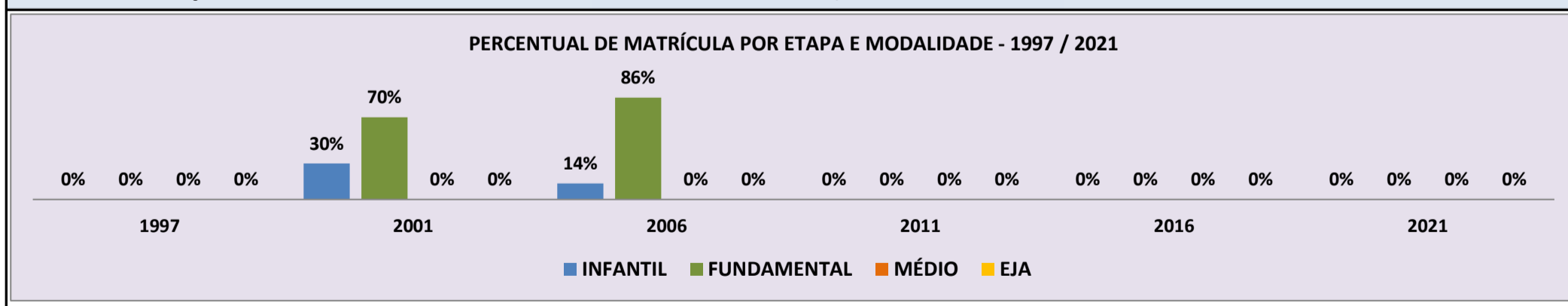
**CENSO ESCOLAR EDUCAÇÃO BÁSICA - 1997 / 2021**

<b>DADOS E CARACTERÍSTICAS DA ESCOLA</b>				<b>REDE: MUNICIPAL</b>				<b>ESCOLA INDÍGENA: NÃO</b>			
<b>CÓDIGO:</b> 14320843		<b>ESCOLA MUNICIPAL DE ENSINO FUNDAMENTAL EDUARDO GUIMARÃES</b>						<b>Nº: S/N</b>		<b>CEP:</b> 69.373.-000	
<b>END:</b> VICINAL 14 KM 11 BR 174		<b>LOCALIZAÇÃO:</b> RURAL				<b>MUNICÍPIO:</b> RORAINÓPOLIS					
<b>BAIRRO:</b> -		<b>SALA DE AULA:</b> 2		<b>BIBLIOTECA:</b> NÃO		<b>REFEITÓRIO:</b> NÃO					
<b>DDD:</b> 95		<b>TELEFONE:</b> 3238-1459		<b>PÁTIO COBERTO:</b> NÃO		<b>QUADRA DE ESPORTES:</b> NÃO					
<b>LAB. DE INFORMÁTICA:</b> NÃO		<b>AUDITÓRIO:</b> NÃO									

**MATRÍCULA CENSO ESCOLAR**

ANO	ENSINO REGULAR							ED. PROF. ENSINO TÉCNICO	TOTAL EM/EP	EDUC. JOVENS E ADULTOS			EDUC. ESPECIAL	TOTAL EDUCAÇÃO BÁSICA	CRESC / DECRES
	EDUCAÇÃO INFANTIL			ENSINO FUNDAMENTAL			ENSINO MÉDIO			ENSINO FUND.	ENSINO MÉDIO	TOTAL EJA			
	CRECHE	PRÉ-ESC.	TOTAL	INICIAIS	FINAIS	TOTAL									
2021	-	-	-	-	-	-	-	-	-	-	-	-	-	-	-100,0%
2020	-	-	-	-	-	-	-	-	-	-	-	-	-	-	-100,0%
2019	-	-	-	-	-	-	-	-	-	-	-	-	-	-	-100,0%
2018	-	-	-	-	-	-	-	-	-	-	-	-	-	-	-100,0%
2017	-	-	-	-	-	-	-	-	-	-	-	-	-	-	-100,0%
2016	-	-	-	-	-	-	-	-	-	-	-	-	-	-	-100,0%
2015	-	-	-	-	-	-	-	-	-	-	-	-	-	-	-100,0%
2014	-	-	-	-	-	-	-	-	-	-	-	-	-	-	-100,0%
2013	-	-	-	-	-	-	-	-	-	-	-	-	-	-	-100,0%
2012	-	-	-	-	-	-	-	-	-	-	-	-	-	-	-100,0%
2011	-	-	-	-	-	-	-	-	-	-	-	-	-	-	-100,0%
2010	-	-	-	-	-	-	-	-	-	-	-	-	-	-	-100,0%
2009	-	-	-	-	-	-	-	-	-	-	-	-	-	-	-100,0%
2008	-	1	1	15	-	15	-	-	-	-	-	-	-	16	-5,9%
2007	-	1	1	16	-	16	-	-	-	-	-	-	-	17	-22,7%
2006	-	3	3	19	-	19	-	-	-	-	-	-	-	22	-48,8%
2005	-	6	6	27	-	27	-	-	-	10	-	10	-	43	22,9%
2004	-	10	10	25	-	25	-	-	-	-	-	-	-	35	-55,1%
2003	-	-	20	39	-	39	-	-	-	-	-	19	-	78	77,3%
2002	-	-	14	30	-	30	-	-	-	-	-	-	-	44	-21,4%
2001	-	-	17	39	-	39	-	-	-	-	-	-	-	56	14,3%
2000	-	-	-	49	-	49	-	-	-	-	-	-	-	49	16,7%
1999	-	-	-	42	-	42	-	-	-	-	-	-	-	42	-100,0%
1998	-	-	-	-	-	-	-	-	-	-	-	-	-	-	-100,0%
1997	-	-	-	-	-	-	-	-	-	-	-	-	-	-	0,0%

**MATRÍCULA EDUCAÇÃO BÁSICA DA REDE MUNICIPAL PERÍODO DE 1997/2021 DO MUNICÍPIO DE RORAINÓPOLIS**

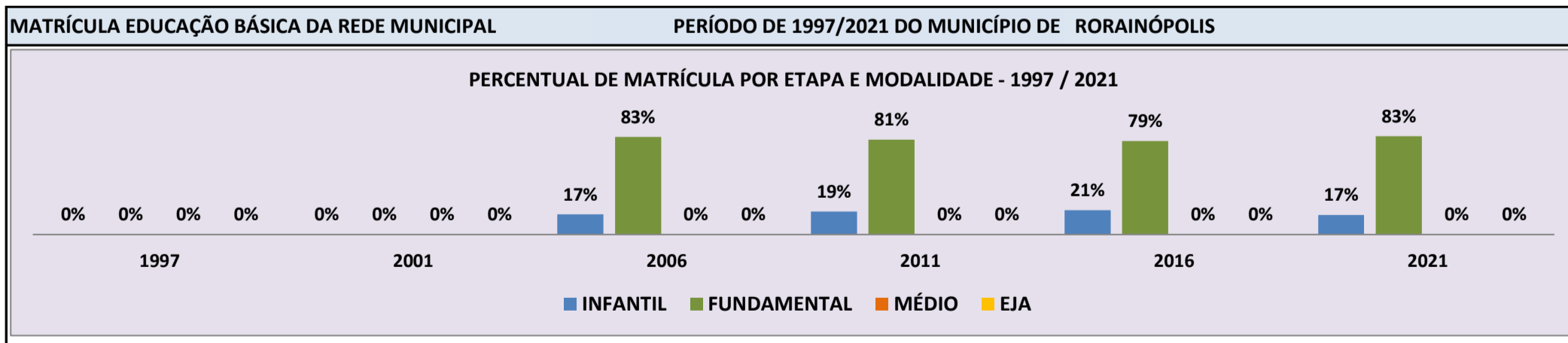


Fonte: INEP/Censo da Educação Básica

**CENSO ESCOLAR EDUCAÇÃO BÁSICA - 1997 / 2021**

<b>DADOS E CARACTERÍSTICAS DA ESCOLA</b>				<b>REDE: MUNICIPAL</b>				<b>ESCOLA INDÍGENA: NÃO</b>			
<b>CÓDIGO: 14320851</b>				<b>ESCOLA MUNICIPAL DE ENSINO INFANTIL E FUNDAMENTAL TANCREDO NEVES</b>							
<b>END: VICINAL 09</b>				<b>Nº: -</b>				<b>CEP: 69.373.-000</b>			
<b>BAIRRO: -</b>				<b>LOCALIZAÇÃO: RURAL</b>				<b>MUNICÍPIO: RORAINÓPOLIS</b>			
<b>DDD: 95</b>		<b>TELEFONE: 3238-1459</b>		<b>SALA DE AULA: 3</b>		<b>BIBLIOTECA: NÃO</b>		<b>REFEITÓRIO: NÃO</b>			
<b>LAB. DE INFORMÁTICA: NÃO</b>		<b>AUDITÓRIO: NÃO</b>		<b>PÁTIO COBERTO: NÃO</b>		<b>QUADRA DE ESPORTES: NÃO</b>					

<b>MATRÍCULA CENSO ESCOLAR</b>															
<b>ANO</b>	<b>ENSINO REGULAR</b>							<b>ED. PROF. ENSINO TÉCNICO</b>	<b>TOTAL EM/EP</b>	<b>EDUC. JOVENS E ADULTOS</b>			<b>EDUC. ESPECIAL</b>	<b>TOTAL EDUCAÇÃO BÁSICA</b>	<b>CRESC / DECRESC</b>
	<b>EDUCAÇÃO INFANTIL</b>			<b>ENSINO FUNDAMENTAL</b>			<b>ENSINO MÉDIO</b>			<b>ENSINO FUND.</b>	<b>ENSINO MÉDIO</b>	<b>TOTAL EJA</b>			
	<b>CRECHE</b>	<b>PRÉ-ESC.</b>	<b>TOTAL</b>	<b>INICIAIS</b>	<b>FINAIS</b>	<b>TOTAL</b>									
2021	-	5	5	25	-	25	-	-	-	-	-	-	-	30	-6,3%
2020	-	6	6	26	-	26	-	-	-	-	-	-	-	32	-20,0%
2019	-	11	11	29	-	29	-	-	-	-	-	-	-	40	-2,4%
2018	-	11	11	30	-	30	-	-	-	-	-	-	-	41	17,1%
2017	-	7	7	28	-	28	-	-	-	-	-	-	1	35	2,9%
2016	-	7	7	27	-	27	-	-	-	-	-	-	1	34	17,2%
2015	-	6	6	23	-	23	-	-	-	-	-	-	1	29	-3,3%
2014	-	9	9	21	-	21	-	-	-	-	-	-	1	30	42,9%
2013	-	6	6	15	-	15	-	-	-	-	-	-	1	21	-32,3%
2012	-	5	5	26	-	26	-	-	-	-	-	-	-	31	0,0%
2011	-	6	6	25	-	25	-	-	-	-	-	-	-	31	19,2%
2010	-	8	8	18	-	18	-	-	-	-	-	-	-	26	-16,1%
2009	-	5	5	26	-	26	-	-	-	-	-	-	-	31	-3,1%
2008	-	5	5	27	-	27	-	-	-	-	-	-	-	32	-8,6%
2007	-	12	12	23	-	23	-	-	-	-	-	-	-	35	0,0%
2006	-	6	6	29	-	29	-	-	-	-	-	-	-	35	775,0%
2005	-	-	-	4	-	4	-	-	-	-	-	-	-	4	-100,0%
2004	-	-	-	-	-	-	-	-	-	-	-	-	-	-	-100,0%
2003	-	-	-	-	-	-	-	-	-	-	-	-	-	-	-100,0%
2002	-	-	-	-	-	-	-	-	-	-	-	-	-	-	-100,0%
2001	-	-	-	-	-	-	-	-	-	-	-	-	-	-	-100,0%
2000	-	-	-	-	-	-	-	-	-	-	-	-	-	-	-100,0%
1999	-	-	-	-	-	-	-	-	-	-	-	-	-	-	-100,0%
1998	-	-	-	-	-	-	-	-	-	-	-	-	-	-	-100,0%
1997	-	-	-	-	-	-	-	-	-	-	-	-	-	-	0,0%



Fonte: INEP/Censo da Educação Básica

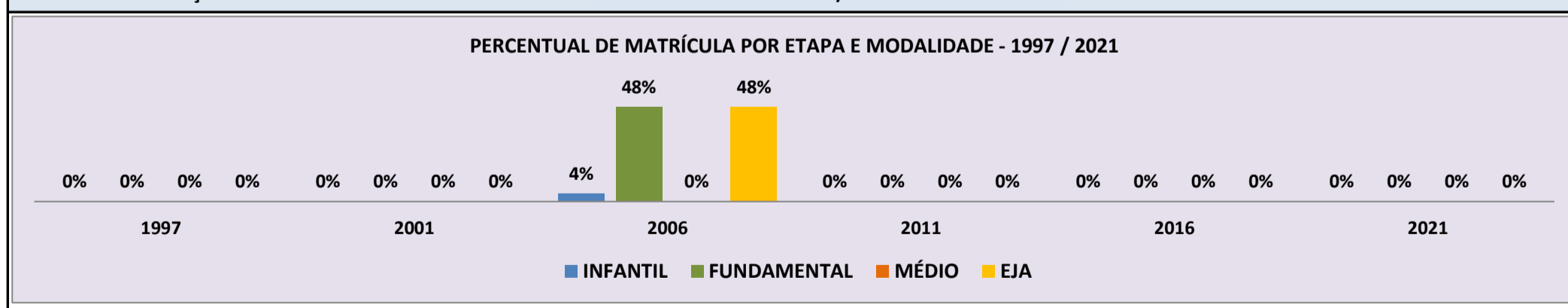
**CENSO ESCOLAR EDUCAÇÃO BÁSICA - 1997 / 2021**

<b>DADOS E CARACTERÍSTICAS DA ESCOLA</b>		<b>REDE: MUNICIPAL</b>		<b>ESCOLA INDÍGENA: NÃO</b>	
<b>CÓDIGO: 14320860</b>		<b>ESCOLA MUNICIPAL GEORGE SOUZA DE OLIVEIRA</b>			
<b>END: VICINAL 04 KM 12 BR 174</b>		<b>Nº: S/N</b>		<b>CEP: 69.373.-000</b>	
<b>BAIRRO: -</b>		<b>LOCALIZAÇÃO: RURAL</b>		<b>MUNICÍPIO: RORAINÓPOLIS</b>	
<b>DDD: - TELEFONE: -</b>		<b>SALA DE AULA: 1</b>		<b>BIBLIOTECA: NÃO</b>	
<b>LAB. DE INFORMÁTICA: NÃO</b>		<b>AUDITÓRIO: NÃO</b>		<b>PÁTIO COBERTO: NÃO</b>	
				<b>REFEITÓRIO: NÃO</b>	
				<b>QUADRA DE ESPORTES: NÃO</b>	

**MATRÍCULA CENSO ESCOLAR**

ANO	ENSINO REGULAR							ED. PROF. ENSINO TÉCNICO	TOTAL EM/EP	EDUC. JOVENS E ADULTOS			EDUC. ESPECIAL	TOTAL EDUCAÇÃO BÁSICA	CRESC / DECRESC
	EDUCAÇÃO INFANTIL			ENSINO FUNDAMENTAL			ENSINO MÉDIO			ENSINO FUND.	ENSINO MÉDIO	TOTAL EJA			
	CRECHE	PRÉ-ESC.	TOTAL	INICIAIS	FINAIS	TOTAL									
2021	-	-	-	-	-	-	-	-	-	-	-	-	-	-	-100,0%
2020	-	-	-	-	-	-	-	-	-	-	-	-	-	-	-100,0%
2019	-	-	-	-	-	-	-	-	-	-	-	-	-	-	-100,0%
2018	-	-	-	-	-	-	-	-	-	-	-	-	-	-	-100,0%
2017	-	-	-	-	-	-	-	-	-	-	-	-	-	-	-100,0%
2016	-	-	-	-	-	-	-	-	-	-	-	-	-	-	-100,0%
2015	-	-	-	-	-	-	-	-	-	-	-	-	-	-	-100,0%
2014	-	-	-	-	-	-	-	-	-	-	-	-	-	-	-100,0%
2013	-	-	-	-	-	-	-	-	-	-	-	-	-	-	-100,0%
2012	-	-	-	-	-	-	-	-	-	-	-	-	-	-	-100,0%
2011	-	-	-	-	-	-	-	-	-	-	-	-	-	-	-100,0%
2010	-	-	-	-	-	-	-	-	-	-	-	-	-	-	-100,0%
2009	-	-	-	-	-	-	-	-	-	-	-	-	-	-	-100,0%
2008	-	5	5	12	-	12	-	-	-	-	-	-	-	17	41,7%
2007	-	1	1	11	-	11	-	-	-	-	-	-	-	12	-52,0%
2006	-	1	1	12	-	12	-	-	-	12	-	12	-	25	316,7%
2005	-	-	-	6	-	6	-	-	-	-	-	-	-	6	-100,0%
2004	-	-	-	-	-	-	-	-	-	-	-	-	-	-	-100,0%
2003	-	-	-	-	-	-	-	-	-	-	-	-	-	-	-100,0%
2002	-	-	-	-	-	-	-	-	-	-	-	-	-	-	-100,0%
2001	-	-	-	-	-	-	-	-	-	-	-	-	-	-	-100,0%
2000	-	-	-	-	-	-	-	-	-	-	-	-	-	-	-100,0%
1999	-	-	-	-	-	-	-	-	-	-	-	-	-	-	-100,0%
1998	-	-	-	-	-	-	-	-	-	-	-	-	-	-	-100,0%
1997	-	-	-	-	-	-	-	-	-	-	-	-	-	-	0,0%

**MATRÍCULA EDUCAÇÃO BÁSICA DA REDE MUNICIPAL PERÍODO DE 1997/2021 DO MUNICÍPIO DE RORAINÓPOLIS**

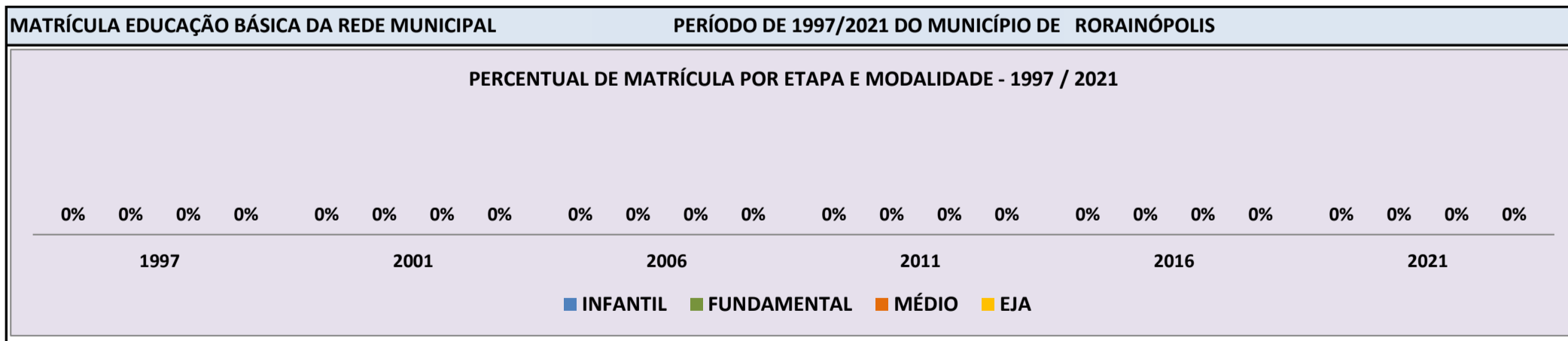


Fonte: INEP/Censo da Educação Básica

**CENSO ESCOLAR EDUCAÇÃO BÁSICA - 1997 / 2021**

<b>DADOS E CARACTERÍSTICAS DA ESCOLA</b>		<b>REDE: MUNICIPAL</b>		<b>ESCOLA INDÍGENA: NÃO</b>	
<b>CÓDIGO: 14320878</b>		<b>ESCOLA MUNICIPAL PROFESSOR ISAIAS ALEXANDRE GUERRA</b>			
<b>END: VICINAL 16 KM 18</b>		<b>Nº: -</b>		<b>CEP: 69373000</b>	
<b>BAIRRO: -</b>		<b>LOCALIZAÇÃO: RURAL</b>		<b>MUNICÍPIO: RORAINÓPOLIS</b>	
<b>DDD: -</b>		<b>TELEFONE: -</b>		<b>SALA DE AULA: -</b>	
<b>LAB. DE INFORMÁTICA: -</b>		<b>AUDITÓRIO: -</b>		<b>PÁTIO COBERTO: -</b>	
				<b>BIBLIOTECA: -</b>	
				<b>REFEITÓRIO: -</b>	
				<b>QUADRA DE ESPORTES: -</b>	

MATRÍCULA CENSO ESCOLAR															
ANO	ENSINO REGULAR							ED. PROF. ENSINO TÉCNICO	TOTAL EM/EP	EDUC. JOVENS E ADULTOS			EDUC. ESPECIAL	TOTAL EDUCAÇÃO BÁSICA	CRESC / DECRES
	EDUCAÇÃO INFANTIL			ENSINO FUNDAMENTAL			ENSINO MÉDIO			ENSINO FUND.	ENSINO MÉDIO	TOTAL EJA			
	CRECHE	PRÉ-ESC.	TOTAL	INICIAIS	FINAIS	TOTAL									
2021	-	-	-	-	-	-	-	-	-	-	-	-	-	-	-100,0%
2020	-	-	-	-	-	-	-	-	-	-	-	-	-	-	-100,0%
2019	-	-	-	-	-	-	-	-	-	-	-	-	-	-	-100,0%
2018	-	-	-	-	-	-	-	-	-	-	-	-	-	-	-100,0%
2017	-	-	-	-	-	-	-	-	-	-	-	-	-	-	-100,0%
2016	-	-	-	-	-	-	-	-	-	-	-	-	-	-	-100,0%
2015	-	-	-	-	-	-	-	-	-	-	-	-	-	-	-100,0%
2014	-	-	-	-	-	-	-	-	-	-	-	-	-	-	-100,0%
2013	-	-	-	-	-	-	-	-	-	-	-	-	-	-	-100,0%
2012	-	-	-	-	-	-	-	-	-	-	-	-	-	-	-100,0%
2011	-	-	-	-	-	-	-	-	-	-	-	-	-	-	-100,0%
2010	-	-	-	-	-	-	-	-	-	-	-	-	-	-	-100,0%
2009	-	-	-	-	-	-	-	-	-	-	-	-	-	-	-100,0%
2008	-	-	-	-	-	-	-	-	-	-	-	-	-	-	-100,0%
2007	-	-	-	-	-	-	-	-	-	-	-	-	-	-	-100,0%
2006	-	-	-	-	-	-	-	-	-	-	-	-	-	-	-100,0%
2005	-	-	-	25	-	25	-	-	-	-	-	-	-	25	-100,0%
2004	-	-	-	-	-	-	-	-	-	-	-	-	-	-	-100,0%
2003	-	-	-	-	-	-	-	-	-	-	-	-	-	-	-100,0%
2002	-	-	-	-	-	-	-	-	-	-	-	-	-	-	-100,0%
2001	-	-	-	-	-	-	-	-	-	-	-	-	-	-	-100,0%
2000	-	-	-	-	-	-	-	-	-	-	-	-	-	-	-100,0%
1999	-	-	-	-	-	-	-	-	-	-	-	-	-	-	-100,0%
1998	-	-	-	-	-	-	-	-	-	-	-	-	-	-	-100,0%
1997	-	-	-	-	-	-	-	-	-	-	-	-	-	-	0,0%



Fonte: INEP/Censo da Educação Básica

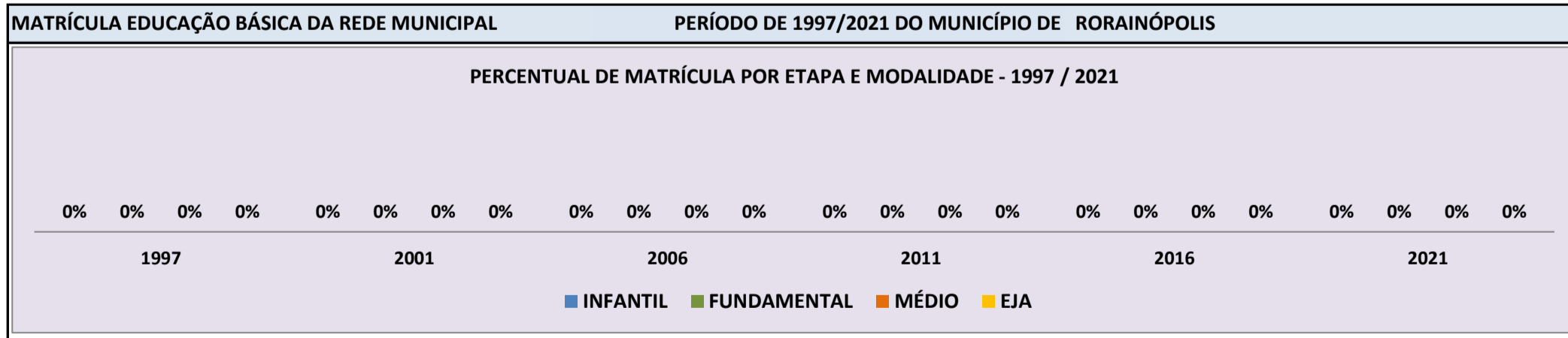


**CENSO ESCOLAR EDUCAÇÃO BÁSICA - 1997 / 2021**

<b>DADOS E CARACTERÍSTICAS DA ESCOLA</b>		<b>REDE: MUNICIPAL</b>		<b>ESCOLA INDÍGENA: NÃO</b>	
<b>CÓDIGO: 14321327</b>		<b>ESCOLA MUNICIPAL NOVA DA VICINAL 09</b>			
<b>END: VICINAL 09 KM 17 BR 174</b>		<b>Nº: S/N</b>		<b>CEP: 69373000</b>	
<b>BAIRRO: -</b>		<b>LOCALIZAÇÃO: RURAL</b>		<b>MUNICÍPIO: RORAINÓPOLIS</b>	
<b>DDD: -</b>	<b>TELEFONE: -</b>	<b>SALA DE AULA: -</b>	<b>BIBLIOTECA: -</b>	<b>REFEITÓRIO: -</b>	<b>-</b>
<b>LAB. DE INFORMÁTICA: -</b>	<b>AUDITÓRIO: -</b>	<b>PÁTIO COBERTO: -</b>	<b>QUADRA DE ESPORTES: -</b>	<b>-</b>	<b>-</b>

**MATRÍCULA CENSO ESCOLAR**

ANO	ENSINO REGULAR							ED. PROF. ENSINO TÉCNICO	TOTAL EM/EP	EDUC. JOVENS E ADULTOS			EDUC. ESPECIAL	TOTAL EDUCAÇÃO BÁSICA	CRESC / DECRES
	EDUCAÇÃO INFANTIL			ENSINO FUNDAMENTAL			ENSINO MÉDIO			ENSINO FUND.	ENSINO MÉDIO	TOTAL EJA			
	CRECHE	PRÉ-ESC.	TOTAL	INICIAIS	FINAIS	TOTAL									
2021	-	-	-	-	-	-	-	-	-	-	-	-	-	-	-100,0%
2020	-	-	-	-	-	-	-	-	-	-	-	-	-	-	-100,0%
2019	-	-	-	-	-	-	-	-	-	-	-	-	-	-	-100,0%
2018	-	-	-	-	-	-	-	-	-	-	-	-	-	-	-100,0%
2017	-	-	-	-	-	-	-	-	-	-	-	-	-	-	-100,0%
2016	-	-	-	-	-	-	-	-	-	-	-	-	-	-	-100,0%
2015	-	-	-	-	-	-	-	-	-	-	-	-	-	-	-100,0%
2014	-	-	-	-	-	-	-	-	-	-	-	-	-	-	-100,0%
2013	-	-	-	-	-	-	-	-	-	-	-	-	-	-	-100,0%
2012	-	-	-	-	-	-	-	-	-	-	-	-	-	-	-100,0%
2011	-	-	-	-	-	-	-	-	-	-	-	-	-	-	-100,0%
2010	-	-	-	-	-	-	-	-	-	-	-	-	-	-	-100,0%
2009	-	-	-	-	-	-	-	-	-	-	-	-	-	-	-100,0%
2008	-	-	-	-	-	-	-	-	-	-	-	-	-	-	-100,0%
2007	-	-	-	-	-	-	-	-	-	-	-	-	-	-	-100,0%
2006	-	-	-	-	-	-	-	-	-	-	-	-	-	-	-100,0%
2005	-	-	-	10	-	10	-	-	-	-	-	-	-	10	-100,0%
2004	-	-	-	-	-	-	-	-	-	-	-	-	-	-	-100,0%
2003	-	-	-	-	-	-	-	-	-	-	-	-	-	-	-100,0%
2002	-	-	-	-	-	-	-	-	-	-	-	-	-	-	-100,0%
2001	-	-	-	-	-	-	-	-	-	-	-	-	-	-	-100,0%
2000	-	-	-	-	-	-	-	-	-	-	-	-	-	-	-100,0%
1999	-	-	-	-	-	-	-	-	-	-	-	-	-	-	-100,0%
1998	-	-	-	-	-	-	-	-	-	-	-	-	-	-	-100,0%
1997	-	-	-	-	-	-	-	-	-	-	-	-	-	-	0,0%

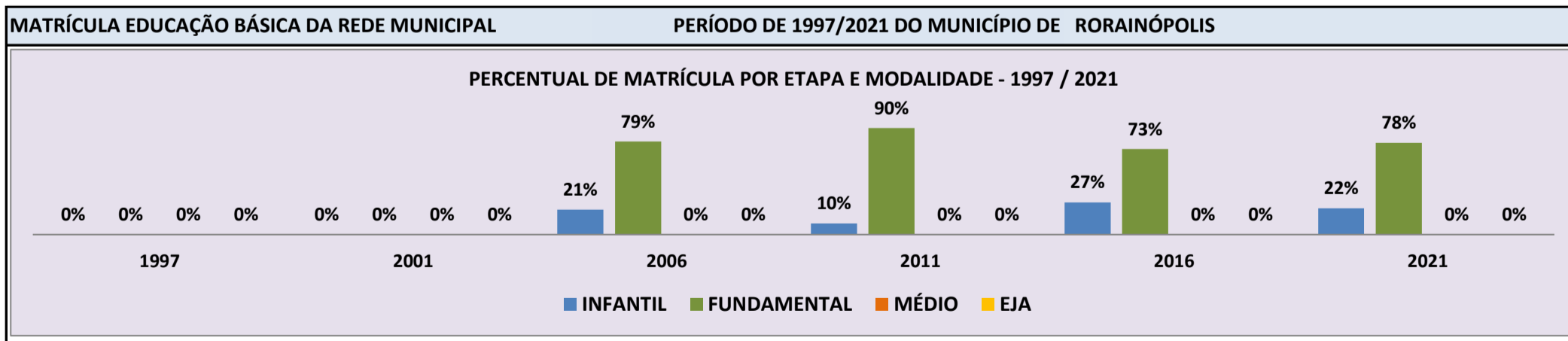


Fonte: INEP/Censo da Educação Básica

**CENSO ESCOLAR EDUCAÇÃO BÁSICA - 1997 / 2021**

<b>DADOS E CARACTERÍSTICAS DA ESCOLA</b>				<b>REDE: MUNICIPAL</b>				<b>ESCOLA INDÍGENA: NÃO</b>			
<b>CÓDIGO: 14321343</b>		<b>ESCOLA MUNICIPAL DE ENSINO INFANTIL E FUNDAMENTAL JOSE LIRIO DOS REIS</b>									
<b>END: VICINAL 13</b>								<b>Nº: -</b>		<b>CEP: 69.373.-000</b>	
<b>BAIRRO: -</b>				<b>LOCALIZAÇÃO: RURAL</b>				<b>MUNICÍPIO: RORAINÓPOLIS</b>			
<b>DDD: 95</b>		<b>TELEFONE: 3238-1459</b>		<b>SALA DE AULA: 6</b>		<b>BIBLIOTECA: NÃO</b>		<b>REFEITÓRIO: NÃO</b>			
<b>LAB. DE INFORMÁTICA: NÃO</b>		<b>AUDITÓRIO: NÃO</b>		<b>PÁTIO COBERTO: NÃO</b>		<b>QUADRA DE ESPORTES: NÃO</b>					

<b>MATRÍCULA CENSO ESCOLAR</b>															
<b>ANO</b>	<b>ENSINO REGULAR</b>							<b>ED. PROF. TÉCNICO</b>	<b>TOTAL EM/EP</b>	<b>EDUC. JOVENS E ADULTOS</b>			<b>EDUC. ESPECIAL</b>	<b>TOTAL EDUCAÇÃO BÁSICA</b>	<b>CRESC / DECRESC</b>
	<b>EDUCAÇÃO INFANTIL</b>			<b>ENSINO FUNDAMENTAL</b>			<b>ENSINO MÉDIO</b>			<b>ENSINO FUND.</b>	<b>ENSINO MÉDIO</b>	<b>TOTAL EJA</b>			
	<b>CRECHE</b>	<b>PRÉ-ESC.</b>	<b>TOTAL</b>	<b>INICIAIS</b>	<b>FINAIS</b>	<b>TOTAL</b>									
2021	-	26	26	91	-	91	-	-	-	-	-	-	2	117	8,3%
2020	-	21	21	87	-	87	-	-	-	-	-	-	1	108	14,9%
2019	-	23	23	71	-	71	-	-	-	-	-	-	1	94	4,4%
2018	-	17	17	73	-	73	-	-	-	-	-	-	-	90	15,4%
2017	-	20	20	58	-	58	-	-	-	-	-	-	-	78	-7,1%
2016	-	23	23	61	-	61	-	-	-	-	-	-	-	84	64,7%
2015	-	11	11	40	-	40	-	-	-	-	-	-	-	51	-7,3%
2014	-	10	10	45	-	45	-	-	-	-	-	-	-	55	-3,5%
2013	-	11	11	46	-	46	-	-	-	-	-	-	-	57	-3,4%
2012	-	9	9	50	-	50	-	-	-	-	-	-	-	59	40,5%
2011	-	4	4	38	-	38	-	-	-	-	-	-	-	42	-6,7%
2010	-	9	9	36	-	36	-	-	-	-	-	-	-	45	12,5%
2009	-	8	8	32	-	32	-	-	-	-	-	-	-	40	66,7%
2008	-	5	5	19	-	19	-	-	-	-	-	-	-	24	0,0%
2007	-	4	4	20	-	20	-	-	-	-	-	-	1	24	26,3%
2006	-	4	4	15	-	15	-	-	-	-	-	-	-	19	-13,6%
2005	-	4	4	18	-	18	-	-	-	-	-	-	-	22	-100,0%
2004	-	-	-	-	-	-	-	-	-	-	-	-	-	-	-100,0%
2003	-	-	-	-	-	-	-	-	-	-	-	-	-	-	-100,0%
2002	-	-	-	-	-	-	-	-	-	-	-	-	-	-	-100,0%
2001	-	-	-	-	-	-	-	-	-	-	-	-	-	-	-100,0%
2000	-	-	-	-	-	-	-	-	-	-	-	-	-	-	-100,0%
1999	-	-	-	-	-	-	-	-	-	-	-	-	-	-	-100,0%
1998	-	-	-	-	-	-	-	-	-	-	-	-	-	-	-100,0%
1997	-	-	-	-	-	-	-	-	-	-	-	-	-	-	0,0%

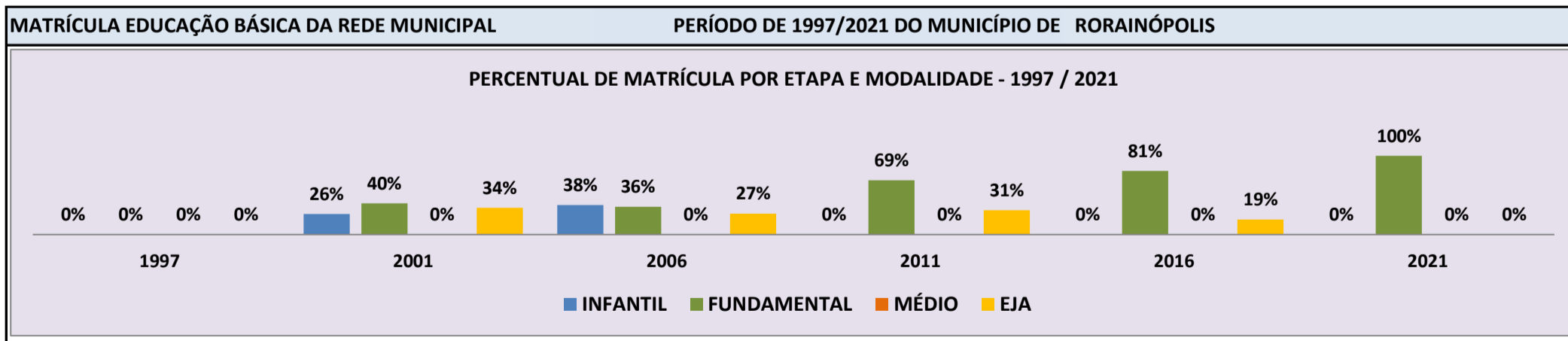


Fonte: INEP/Censo da Educação Básica

**CENSO ESCOLAR EDUCAÇÃO BÁSICA - 1997 / 2021**

<b>DADOS E CARACTERÍSTICAS DA ESCOLA</b>				<b>REDE: MUNICIPAL</b>				<b>ESCOLA INDÍGENA: NÃO</b>			
<b>CÓDIGO:</b> 14321386		<b>ESCOLA MUNICIPAL DE ENSINO FUNDAMENTAL PROFESSOR HILDEMAR PEREIRA DE FIGUEREDO</b>									
<b>END:</b> RUA ORESTES		<b>Nº:</b> S/N		<b>CEP:</b> 69.373.-000							
<b>BAIRRO:</b> CENTRO		<b>LOCALIZAÇÃO:</b> URBANA				<b>MUNICÍPIO:</b> RORAINÓPOLIS					
<b>DDD:</b> 95	<b>TELEFONE:</b> 99173-9521	<b>SALA DE AULA:</b> 11		<b>BIBLIOTECA:</b> SIM		<b>REFEITÓRIO:</b> NÃO					
<b>LAB. DE INFORMÁTICA:</b> NÃO		<b>AUDITÓRIO:</b> NÃO		<b>PÁTIO COBERTO:</b> SIM		<b>QUADRA DE ESPORTES:</b> NÃO					

<b>MATRÍCULA CENSO ESCOLAR</b>															
<b>ANO</b>	<b>ENSINO REGULAR</b>							<b>ED. PROF. TÉCNICO</b>	<b>TOTAL EM/EP</b>	<b>EDUC. JOVENS E ADULTOS</b>			<b>EDUC. ESPECIAL</b>	<b>TOTAL EDUCAÇÃO BÁSICA</b>	<b>CRESC / DECRESC</b>
	<b>EDUCAÇÃO INFANTIL</b>			<b>ENSINO FUNDAMENTAL</b>			<b>ENSINO MÉDIO</b>			<b>ENSINO FUND.</b>	<b>ENSINO MÉDIO</b>	<b>TOTAL EJA</b>			
	<b>CRECHE</b>	<b>PRÉ-ESC.</b>	<b>TOTAL</b>	<b>INICIAIS</b>	<b>FINAIS</b>	<b>TOTAL</b>									
2021	-	-	-	564	-	564	-	-	-	-	-	-	14	564	-8,0%
2020	-	-	-	613	-	613	-	-	-	-	-	-	20	613	3,5%
2019	-	-	-	592	-	592	-	-	-	-	-	-	17	592	-9,8%
2018	-	-	-	580	-	580	-	-	-	76	-	76	13	656	5,8%
2017	-	-	-	505	-	505	-	-	-	115	-	115	15	620	-4,5%
2016	-	-	-	526	-	526	-	-	-	123	-	123	16	649	-10,6%
2015	-	-	-	559	-	559	-	-	-	167	-	167	18	726	3,4%
2014	-	-	-	521	-	521	-	-	-	181	-	181	11	702	-5,5%
2013	-	-	-	516	-	516	-	-	-	227	-	227	10	743	2,9%
2012	-	-	-	581	-	581	-	-	-	141	-	141	9	722	-16,0%
2011	-	-	-	594	-	594	-	-	-	266	-	266	7	860	8,6%
2010	-	-	-	543	-	543	-	-	-	249	-	249	7	792	-21,4%
2009	-	292	292	559	-	559	-	-	-	157	-	157	-	1.008	20,4%
2008	-	398	398	376	-	376	-	-	-	63	-	63	5	837	4,4%
2007	-	363	363	344	-	344	-	-	-	95	-	95	-	802	-5,9%
2006	-	321	321	303	-	303	-	-	-	228	-	228	-	852	9,7%
2005	-	370	370	302	-	302	-	-	-	105	-	105	-	777	4,6%
2004	-	329	329	293	-	293	-	-	-	121	-	121	-	743	2,1%
2003	-	-	211	350	-	350	-	-	-	-	-	167	-	728	28,2%
2002	-	-	157	305	-	305	-	-	-	-	-	106	-	568	-18,3%
2001	-	-	182	277	-	277	-	-	-	-	-	236	-	695	68,7%
2000	-	-	236	176	-	176	-	-	-	-	-	-	-	412	-32,5%
1999	-	-	430	180	-	180	-	-	-	-	-	-	-	610	-100,0%
1998	-	-	-	-	-	-	-	-	-	-	-	-	-	-	-100,0%
1997	-	-	-	-	-	-	-	-	-	-	-	-	-	-	0,0%

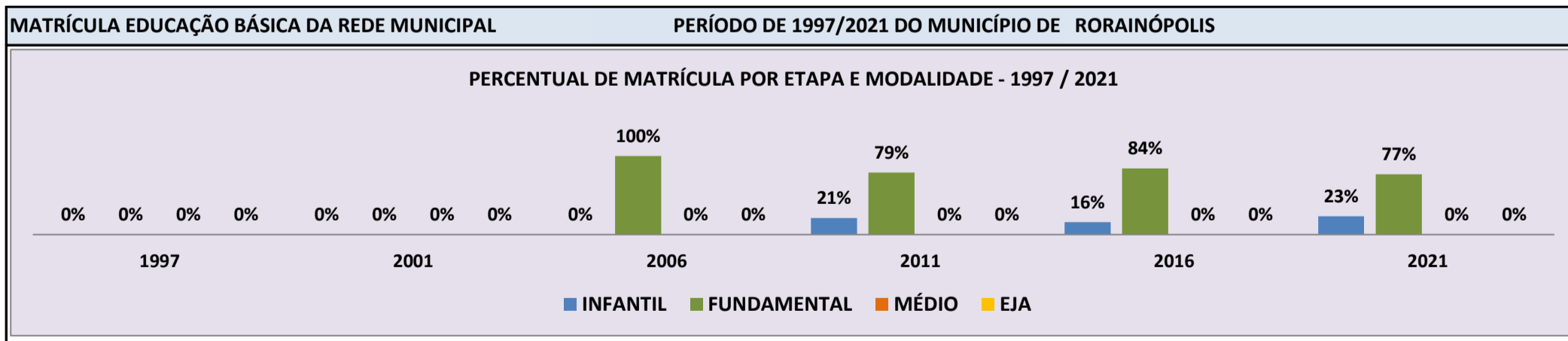


Fonte: INEP/Censo da Educação Básica

**CENSO ESCOLAR EDUCAÇÃO BÁSICA - 1997 / 2021**

<b>DADOS E CARACTERÍSTICAS DA ESCOLA</b>				<b>REDE: MUNICIPAL</b>				<b>ESCOLA INDÍGENA: NÃO</b>			
<b>CÓDIGO: 14321580</b>		<b>ESCOLA MUNICIPAL DE ENSINO INFANTIL E FUNDAMENTAL JOAO RODRIGUES DE SOUSA</b>									
<b>END: VICINAL 19</b>								<b>Nº: -</b>		<b>CEP: 69.373.-000</b>	
<b>BAIRRO: -</b>				<b>LOCALIZAÇÃO: RURAL</b>				<b>MUNICÍPIO: RORAINÓPOLIS</b>			
<b>DDD: 95</b>		<b>TELEFONE: 3238-1459</b>		<b>SALA DE AULA: 5</b>		<b>BIBLIOTECA: NÃO</b>		<b>REFEITÓRIO: NÃO</b>			
<b>LAB. DE INFORMÁTICA: NÃO</b>		<b>AUDITÓRIO: NÃO</b>		<b>PÁTIO COBERTO: NÃO</b>		<b>QUADRA DE ESPORTES: NÃO</b>					

<b>MATRÍCULA CENSO ESCOLAR</b>															
<b>ANO</b>	<b>ENSINO REGULAR</b>							<b>ED. PROF. TÉCNICO</b>	<b>TOTAL EM/EP</b>	<b>EDUC. JOVENS E ADULTOS</b>			<b>EDUC. ESPECIAL</b>	<b>TOTAL EDUCAÇÃO BÁSICA</b>	<b>CRESC / DECRESC</b>
	<b>EDUCAÇÃO INFANTIL</b>			<b>ENSINO FUNDAMENTAL</b>			<b>ENSINO MÉDIO</b>			<b>ENSINO FUND.</b>	<b>ENSINO MÉDIO</b>	<b>TOTAL EJA</b>			
	<b>CRECHE</b>	<b>PRÉ-ESC.</b>	<b>TOTAL</b>	<b>INICIAIS</b>	<b>FINAIS</b>	<b>TOTAL</b>									
2021	-	10	10	33	-	33	-	-	-	-	-	-	-	43	-24,6%
2020	-	9	9	48	-	48	-	-	-	-	-	-	1	57	7,5%
2019	-	15	15	38	-	38	-	-	-	-	-	-	1	53	-8,6%
2018	-	11	11	47	-	47	-	-	-	-	-	-	1	58	0,0%
2017	-	11	11	47	-	47	-	-	-	-	-	-	1	58	1,8%
2016	-	9	9	48	-	48	-	-	-	-	-	-	2	57	7,5%
2015	-	9	9	44	-	44	-	-	-	-	-	-	1	53	-14,5%
2014	-	14	14	48	-	48	-	-	-	-	-	-	2	62	12,7%
2013	-	9	9	46	-	46	-	-	-	-	-	-	1	55	-15,4%
2012	-	14	14	51	-	51	-	-	-	-	-	-	1	65	51,2%
2011	-	9	9	34	-	34	-	-	-	-	-	-	1	43	59,3%
2010	-	2	2	25	-	25	-	-	-	-	-	-	-	27	8,0%
2009	-	7	7	17	1	18	-	-	-	-	-	-	-	25	0,0%
2008	-	9	9	16	-	16	-	-	-	-	-	-	-	25	8,7%
2007	-	9	9	14	-	14	-	-	-	-	-	-	-	23	-28,1%
2006	-	-	-	32	-	32	-	-	-	-	-	-	-	32	14,3%
2005	-	3	3	25	-	25	-	-	-	-	-	-	-	28	-100,0%
2004	-	-	-	-	-	-	-	-	-	-	-	-	-	-	-100,0%
2003	-	-	-	-	-	-	-	-	-	-	-	-	-	-	-100,0%
2002	-	-	-	-	-	-	-	-	-	-	-	-	-	-	-100,0%
2001	-	-	-	-	-	-	-	-	-	-	-	-	-	-	-100,0%
2000	-	-	-	-	-	-	-	-	-	-	-	-	-	-	-100,0%
1999	-	-	-	-	-	-	-	-	-	-	-	-	-	-	-100,0%
1998	-	-	-	-	-	-	-	-	-	-	-	-	-	-	-100,0%
1997	-	-	-	-	-	-	-	-	-	-	-	-	-	-	0,0%

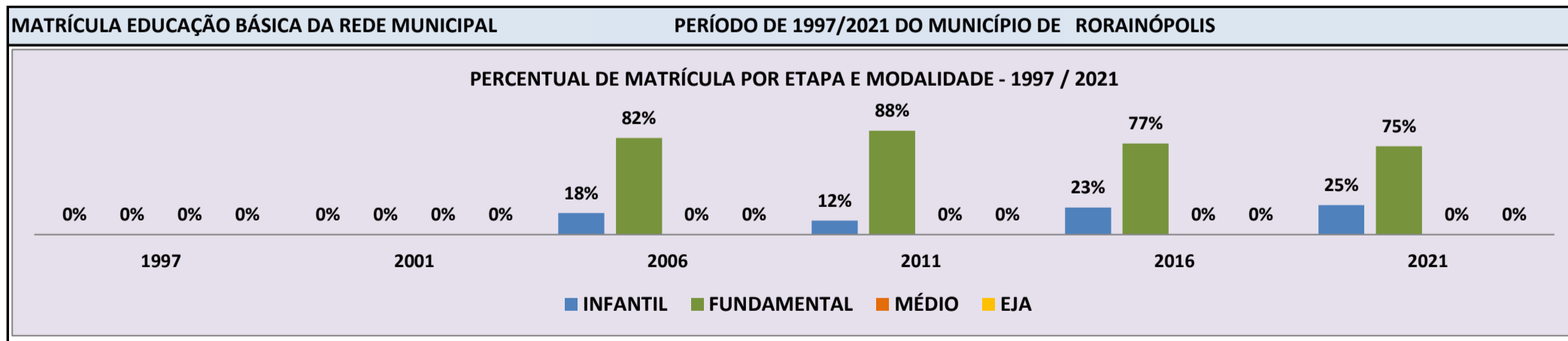


Fonte: INEP/Censo da Educação Básica

**CENSO ESCOLAR EDUCAÇÃO BÁSICA - 1997 / 2021**

<b>DADOS E CARACTERÍSTICAS DA ESCOLA</b>		<b>REDE: MUNICIPAL</b>		<b>ESCOLA INDÍGENA: NÃO</b>	
<b>CÓDIGO: 14321599</b>		<b>ESCOLA MUNICIPAL DE ENSINO INFANTIL E FUNDAMENTAL BERNARDO ZIDORIO DE OLIVEIRA</b>			
<b>END: VICINAL 10</b>		<b>Nº: -</b>		<b>CEP: 69.373.-000</b>	
<b>BAIRRO: -</b>		<b>LOCALIZAÇÃO: RURAL</b>		<b>MUNICÍPIO: RORAINÓPOLIS</b>	
<b>DDD: 95</b>	<b>TELEFONE: 3238-1459</b>	<b>SALA DE AULA: 3</b>	<b>BIBLIOTECA: NÃO</b>	<b>REFEITÓRIO: NÃO</b>	<b>NÃO</b>
<b>LAB. DE INFORMÁTICA: NÃO</b>	<b>AUDITÓRIO: NÃO</b>	<b>PÁTIO COBERTO: NÃO</b>	<b>QUADRA DE ESPORTES: NÃO</b>	<b>NÃO</b>	<b>NÃO</b>

MATRÍCULA CENSO ESCOLAR															
ANO	ENSINO REGULAR							ED. PROF. TÉCNICO	TOTAL EM/EP	EDUC. JOVENS E ADULTOS			EDUC. ESPECIAL	TOTAL EDUCAÇÃO BÁSICA	CRESC / DECRESC
	EDUCAÇÃO INFANTIL			ENSINO FUNDAMENTAL			ENSINO MÉDIO			ENSINO FUND.	ENSINO MÉDIO	TOTAL EJA			
	CRECHE	PRÉ-ESC.	TOTAL	INICIAIS	FINAIS	TOTAL									
2021	-	9	9	27	-	27	-	-	-	-	-	-	-	36	-14,3%
2020	-	12	12	30	-	30	-	-	-	-	-	-	-	42	-4,5%
2019	-	10	10	34	-	34	-	-	-	-	-	-	-	44	22,2%
2018	-	7	7	29	-	29	-	-	-	-	-	-	1	36	24,1%
2017	-	7	7	22	-	22	-	-	-	-	-	-	1	29	-17,1%
2016	-	8	8	27	-	27	-	-	-	-	-	-	1	35	-16,7%
2015	-	15	15	27	-	27	-	-	-	-	-	-	1	42	35,5%
2014	-	6	6	25	-	25	-	-	-	-	-	-	2	31	-22,5%
2013	-	8	8	32	-	32	-	-	-	-	-	-	3	40	-13,0%
2012	-	11	11	35	-	35	-	-	-	-	-	-	1	46	9,5%
2011	-	5	5	37	-	37	-	-	-	-	-	-	2	42	-4,5%
2010	-	9	9	35	-	35	-	-	-	-	-	-	3	44	-6,4%
2009	-	11	11	36	-	36	-	-	-	-	-	-	1	47	235,7%
2008	-	1	1	13	-	13	-	-	-	-	-	-	-	14	55,6%
2007	-	2	2	7	-	7	-	-	-	-	-	-	-	9	-18,2%
2006	-	2	2	9	-	9	-	-	-	-	-	-	-	11	-8,3%
2005	-	-	-	12	-	12	-	-	-	-	-	-	-	12	-100,0%
2004	-	-	-	-	-	-	-	-	-	-	-	-	-	-	-100,0%
2003	-	-	-	-	-	-	-	-	-	-	-	-	-	-	-100,0%
2002	-	-	-	-	-	-	-	-	-	-	-	-	-	-	-100,0%
2001	-	-	-	-	-	-	-	-	-	-	-	-	-	-	-100,0%
2000	-	-	-	-	-	-	-	-	-	-	-	-	-	-	-100,0%
1999	-	-	-	-	-	-	-	-	-	-	-	-	-	-	-100,0%
1998	-	-	-	-	-	-	-	-	-	-	-	-	-	-	-100,0%
1997	-	-	-	-	-	-	-	-	-	-	-	-	-	-	0,0%

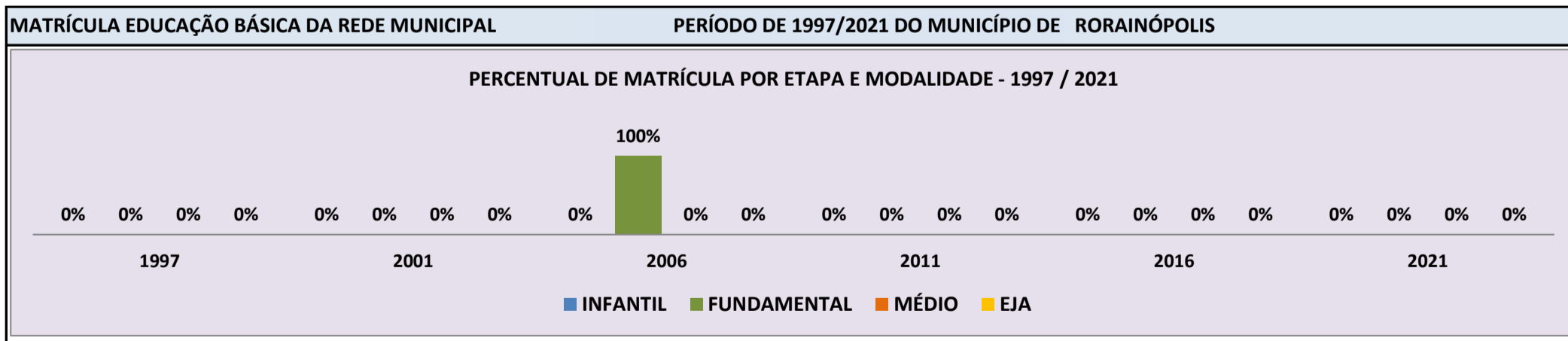


Fonte: INEP/Censo da Educação Básica

**CENSO ESCOLAR EDUCAÇÃO BÁSICA - 1997 / 2021**

<b>DADOS E CARACTERÍSTICAS DA ESCOLA</b>		<b>REDE: MUNICIPAL</b>		<b>ESCOLA INDÍGENA: NÃO</b>	
<b>CÓDIGO: 14321602</b>		<b>ESCOLA MUNICIPAL LIOZETE ALVES MACEDO</b>			
<b>END: VICINAL 03 KM 15</b>		<b>Nº: -</b>		<b>CEP: -</b>	
<b>BAIRRO: -</b>		<b>LOCALIZAÇÃO: RURAL</b>		<b>MUNICÍPIO: RORAINÓPOLIS</b>	
<b>DDD: -</b>		<b>TELEFONE: -</b>		<b>SALA DE AULA: -</b>	
<b>LAB. DE INFORMÁTICA: -</b>		<b>AUDITÓRIO: -</b>		<b>PÁTIO COBERTO: -</b>	
		<b>BIBLIOTECA: -</b>		<b>REFEITÓRIO: -</b>	
		<b>QUADRA DE ESPORTES: -</b>			

MATRÍCULA CENSO ESCOLAR															
ANO	ENSINO REGULAR							ED. PROF. ENSINO TÉCNICO	TOTAL EM/EP	EDUC. JOVENS E ADULTOS			EDUC. ESPECIAL	TOTAL EDUCAÇÃO BÁSICA	CRESC / DECRES
	EDUCAÇÃO INFANTIL			ENSINO FUNDAMENTAL			ENSINO MÉDIO			ENSINO FUND.	ENSINO MÉDIO	TOTAL EJA			
	CRECHE	PRÉ-ESC.	TOTAL	INICIAIS	FINAIS	TOTAL									
2021	-	-	-	-	-	-	-	-	-	-	-	-	-	-	-100,0%
2020	-	-	-	-	-	-	-	-	-	-	-	-	-	-	-100,0%
2019	-	-	-	-	-	-	-	-	-	-	-	-	-	-	-100,0%
2018	-	-	-	-	-	-	-	-	-	-	-	-	-	-	-100,0%
2017	-	-	-	-	-	-	-	-	-	-	-	-	-	-	-100,0%
2016	-	-	-	-	-	-	-	-	-	-	-	-	-	-	-100,0%
2015	-	-	-	-	-	-	-	-	-	-	-	-	-	-	-100,0%
2014	-	-	-	-	-	-	-	-	-	-	-	-	-	-	-100,0%
2013	-	-	-	-	-	-	-	-	-	-	-	-	-	-	-100,0%
2012	-	-	-	-	-	-	-	-	-	-	-	-	-	-	-100,0%
2011	-	-	-	-	-	-	-	-	-	-	-	-	-	-	-100,0%
2010	-	-	-	-	-	-	-	-	-	-	-	-	-	-	-100,0%
2009	-	-	-	-	-	-	-	-	-	-	-	-	-	-	-100,0%
2008	-	-	-	-	-	-	-	-	-	-	-	-	-	-	-100,0%
2007	-	-	-	-	-	-	-	-	-	-	-	-	-	-	-100,0%
2006	-	-	-	9	-	9	-	-	-	-	-	-	-	9	0,0%
2005	-	-	-	9	-	9	-	-	-	-	-	-	-	9	-100,0%
2004	-	-	-	-	-	-	-	-	-	-	-	-	-	-	-100,0%
2003	-	-	-	-	-	-	-	-	-	-	-	-	-	-	-100,0%
2002	-	-	-	-	-	-	-	-	-	-	-	-	-	-	-100,0%
2001	-	-	-	-	-	-	-	-	-	-	-	-	-	-	-100,0%
2000	-	-	-	-	-	-	-	-	-	-	-	-	-	-	-100,0%
1999	-	-	-	-	-	-	-	-	-	-	-	-	-	-	-100,0%
1998	-	-	-	-	-	-	-	-	-	-	-	-	-	-	-100,0%
1997	-	-	-	-	-	-	-	-	-	-	-	-	-	-	0,0%

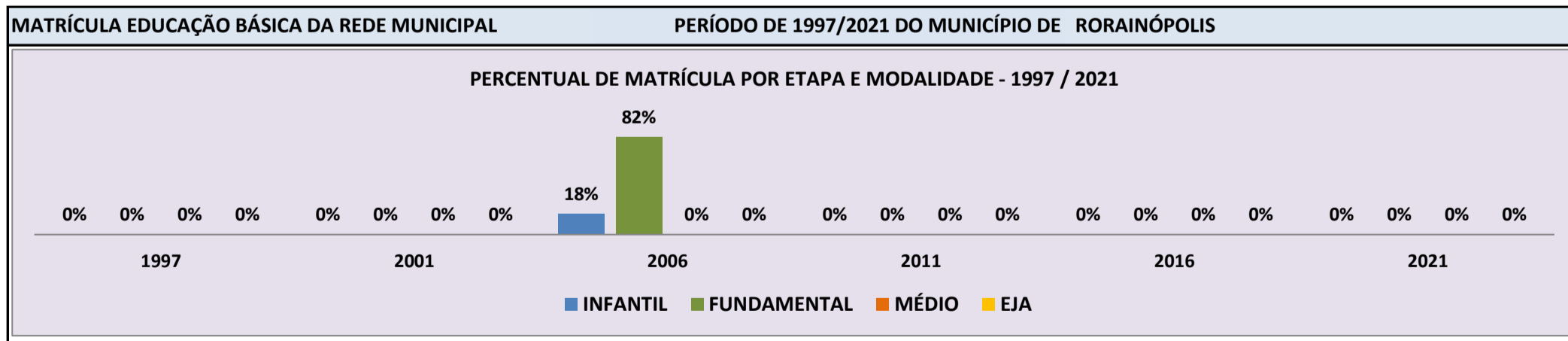


Fonte: INEP/Censo da Educação Básica

**CENSO ESCOLAR EDUCAÇÃO BÁSICA - 1997 / 2021**

<b>DADOS E CARACTERÍSTICAS DA ESCOLA</b>		<b>REDE: MUNICIPAL</b>		<b>ESCOLA INDÍGENA: NÃO</b>	
<b>CÓDIGO: 14321610</b>		<b>ESCOLA MUNICIPAL JOÃO ALVES DE LIMA</b>			
<b>END: NOVA VICINAL 16 KM 28</b>		<b>Nº: -</b>		<b>CEP: 69.373.-000</b>	
<b>BAIRRO: -</b>		<b>LOCALIZAÇÃO: RURAL</b>		<b>MUNICÍPIO: RORAINÓPOLIS</b>	
<b>DDD: -</b>		<b>TELEFONE: -</b>		<b>SALA DE AULA: 1</b>	
<b>LAB. DE INFORMÁTICA: NÃO</b>		<b>AUDITÓRIO: NÃO</b>		<b>BIBLIOTECA: NÃO</b>	
				<b>REFEITÓRIO: NÃO</b>	
				<b>PÁTIO COBERTO: NÃO</b>	
				<b>QUADRA DE ESPORTES: NÃO</b>	

MATRÍCULA CENSO ESCOLAR															
ANO	ENSINO REGULAR							ED. PROF. ENSINO TÉCNICO	TOTAL EM/EP	EDUC. JOVENS E ADULTOS			EDUC. ESPECIAL	TOTAL EDUCAÇÃO BÁSICA	CRESC / DECRES
	EDUCAÇÃO INFANTIL			ENSINO FUNDAMENTAL			ENSINO MÉDIO			ENSINO FUND.	ENSINO MÉDIO	TOTAL EJA			
	CRECHE	PRÉ-ESC.	TOTAL	INICIAIS	FINAIS	TOTAL									
2021	-	-	-	-	-	-	-	-	-	-	-	-	-	-	-100,0%
2020	-	-	-	-	-	-	-	-	-	-	-	-	-	-	-100,0%
2019	-	-	-	-	-	-	-	-	-	-	-	-	-	-	-100,0%
2018	-	-	-	-	-	-	-	-	-	-	-	-	-	-	-100,0%
2017	-	-	-	-	-	-	-	-	-	-	-	-	-	-	-100,0%
2016	-	-	-	-	-	-	-	-	-	-	-	-	-	-	-100,0%
2015	-	-	-	-	-	-	-	-	-	-	-	-	-	-	-100,0%
2014	-	-	-	-	-	-	-	-	-	-	-	-	-	-	-100,0%
2013	-	-	-	-	-	-	-	-	-	-	-	-	-	-	-100,0%
2012	-	-	-	-	-	-	-	-	-	-	-	-	-	-	-100,0%
2011	-	-	-	-	-	-	-	-	-	-	-	-	-	-	-100,0%
2010	-	-	-	-	-	-	-	-	-	-	-	-	-	-	-100,0%
2009	-	-	-	-	-	-	-	-	-	-	-	-	-	-	-100,0%
2008	-	-	-	-	-	-	-	-	-	-	-	-	-	-	-100,0%
2007	-	7	7	4	-	4	-	-	-	-	-	-	-	11	-35,3%
2006	-	3	3	14	-	14	-	-	-	-	-	-	-	17	-5,6%
2005	-	-	-	18	-	18	-	-	-	-	-	-	-	18	-100,0%
2004	-	-	-	-	-	-	-	-	-	-	-	-	-	-	-100,0%
2003	-	-	-	-	-	-	-	-	-	-	-	-	-	-	-100,0%
2002	-	-	-	-	-	-	-	-	-	-	-	-	-	-	-100,0%
2001	-	-	-	-	-	-	-	-	-	-	-	-	-	-	-100,0%
2000	-	-	-	-	-	-	-	-	-	-	-	-	-	-	-100,0%
1999	-	-	-	-	-	-	-	-	-	-	-	-	-	-	-100,0%
1998	-	-	-	-	-	-	-	-	-	-	-	-	-	-	-100,0%
1997	-	-	-	-	-	-	-	-	-	-	-	-	-	-	0,0%

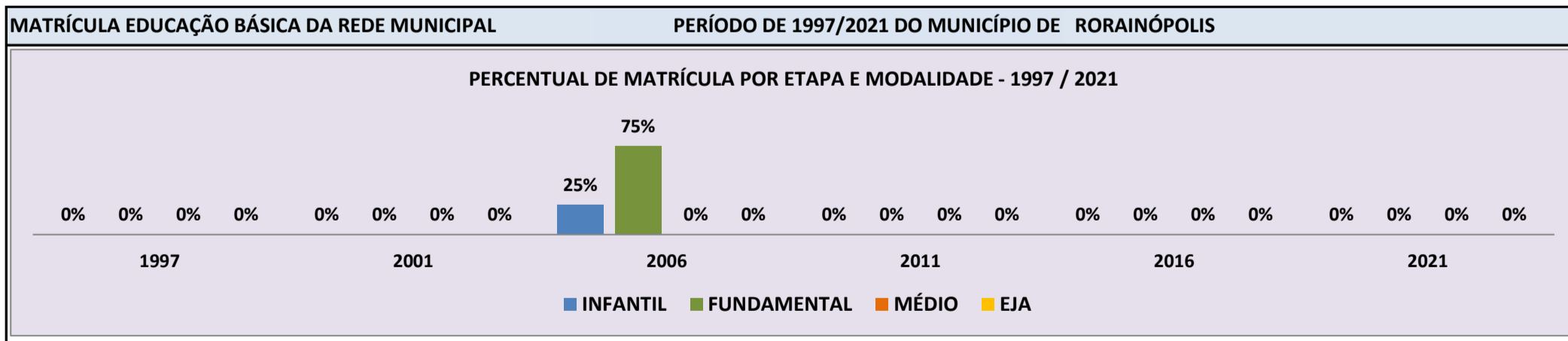


Fonte: INEP/Censo da Educação Básica

**CENSO ESCOLAR EDUCAÇÃO BÁSICA - 1997 / 2021**

<b>DADOS E CARACTERÍSTICAS DA ESCOLA</b>				<b>REDE: MUNICIPAL</b>				<b>ESCOLA INDÍGENA: NÃO</b>			
<b>CÓDIGO: 14321629</b>		<b>ESCOLA MUNICIPAL JOAO ALHO</b>						<b>Nº: SN</b>		<b>CEP: 69.373.-000</b>	
<b>END: VICINAL 01 KM 12 VILA DO EQUADOR</b>				<b>LOCALIZAÇÃO: RURAL</b>				<b>MUNICÍPIO: RORAINÓPOLIS</b>			
<b>BAIRRO: -</b>		<b>TELEFONE: -</b>		<b>SALA DE AULA: 2</b>		<b>BIBLIOTECA: NÃO</b>		<b>REFEITÓRIO: NÃO</b>			
<b>LAB. DE INFORMÁTICA: NÃO</b>		<b>AUDITÓRIO: NÃO</b>		<b>PÁTIO COBERTO: NÃO</b>		<b>QUADRA DE ESPORTES: NÃO</b>					

<b>MATRÍCULA CENSO ESCOLAR</b>															
ANO	ENSINO REGULAR							ED. PROF. ENSINO TÉCNICO	TOTAL EM/EP	EDUC. JOVENS E ADULTOS			EDUC. ESPECIAL	TOTAL EDUCAÇÃO BÁSICA	CRESC / DECRES
	EDUCAÇÃO INFANTIL			ENSINO FUNDAMENTAL			ENSINO MÉDIO			ENSINO FUND.	ENSINO MÉDIO	TOTAL EJA			
	CRECHE	PRÉ-ESC.	TOTAL	INICIAIS	FINAIS	TOTAL									
2021	-	-	-	-	-	-	-	-	-	-	-	-	-	-	-100,0%
2020	-	-	-	-	-	-	-	-	-	-	-	-	-	-	-100,0%
2019	-	-	-	-	-	-	-	-	-	-	-	-	-	-	-100,0%
2018	-	-	-	-	-	-	-	-	-	-	-	-	-	-	-100,0%
2017	-	-	-	-	-	-	-	-	-	-	-	-	-	-	-100,0%
2016	-	-	-	-	-	-	-	-	-	-	-	-	-	-	-100,0%
2015	-	-	-	-	-	-	-	-	-	-	-	-	-	-	-100,0%
2014	-	-	-	-	-	-	-	-	-	-	-	-	-	-	-100,0%
2013	-	-	-	-	-	-	-	-	-	-	-	-	-	-	-100,0%
2012	-	-	-	-	-	-	-	-	-	-	-	-	-	-	-100,0%
2011	-	-	-	-	-	-	-	-	-	-	-	-	-	-	-100,0%
2010	-	-	-	-	-	-	-	-	-	-	-	-	-	-	-100,0%
2009	-	2	2	10	-	10	-	-	-	-	-	-	-	12	-47,8%
2008	-	3	3	20	-	20	-	-	-	-	-	-	-	23	21,1%
2007	-	4	4	15	-	15	-	-	-	-	-	-	-	19	58,3%
2006	-	3	3	9	-	9	-	-	-	-	-	-	-	12	71,4%
2005	-	-	-	7	-	7	-	-	-	-	-	-	-	7	-100,0%
2004	-	-	-	-	-	-	-	-	-	-	-	-	-	-	-100,0%
2003	-	-	-	-	-	-	-	-	-	-	-	-	-	-	-100,0%
2002	-	-	-	-	-	-	-	-	-	-	-	-	-	-	-100,0%
2001	-	-	-	-	-	-	-	-	-	-	-	-	-	-	-100,0%
2000	-	-	-	-	-	-	-	-	-	-	-	-	-	-	-100,0%
1999	-	-	-	-	-	-	-	-	-	-	-	-	-	-	-100,0%
1998	-	-	-	-	-	-	-	-	-	-	-	-	-	-	-100,0%
1997	-	-	-	-	-	-	-	-	-	-	-	-	-	-	0,0%



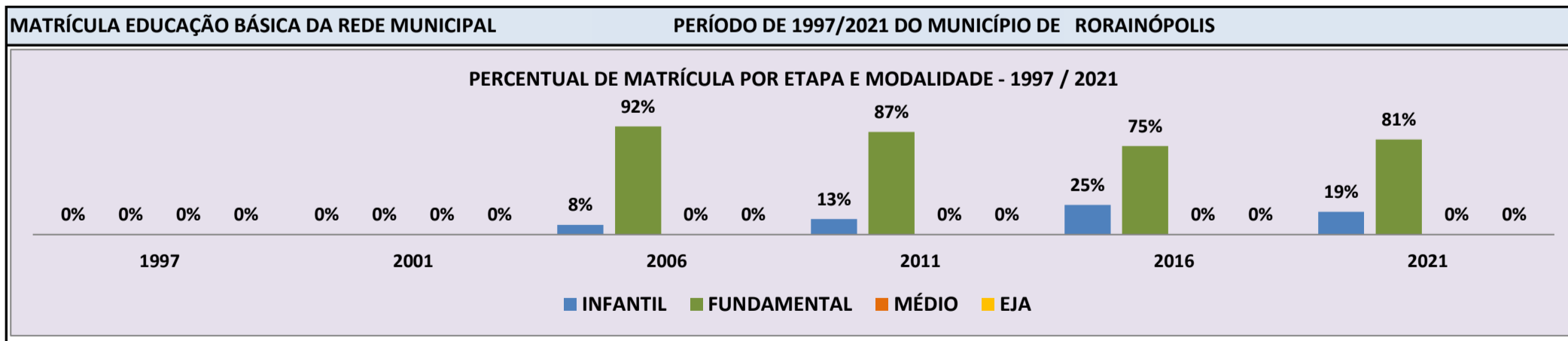
Fonte: INEP/Censo da Educação Básica



**CENSO ESCOLAR EDUCAÇÃO BÁSICA - 1997 / 2021**

<b>DADOS E CARACTERÍSTICAS DA ESCOLA</b>				<b>REDE: MUNICIPAL</b>				<b>ESCOLA INDÍGENA: NÃO</b>			
<b>CÓDIGO: 14321637</b>		<b>ESCOLA MUNICIPAL DE ENSINO INFANTIL E FUNDAMENTAL VIOLETA NAKAI</b>									
<b>END: VICINAL 30</b>				<b>Nº: 37</b>		<b>CEP: 69.373.-000</b>					
<b>BAIRRO: -</b>				<b>LOCALIZAÇÃO: RURAL</b>				<b>MUNICÍPIO: RORAINÓPOLIS</b>			
<b>DDD: 95</b>		<b>TELEFONE: 3238-1459</b>		<b>SALA DE AULA: 2</b>		<b>BIBLIOTECA: NÃO</b>		<b>REFEITÓRIO: NÃO</b>			
<b>LAB. DE INFORMÁTICA: NÃO</b>		<b>AUDITÓRIO: NÃO</b>		<b>PÁTIO COBERTO: NÃO</b>		<b>QUADRA DE ESPORTES: NÃO</b>					

<b>MATRÍCULA CENSO ESCOLAR</b>															
<b>ANO</b>	<b>ENSINO REGULAR</b>							<b>ED. PROF. TÉCNICO</b>	<b>TOTAL EM/EP</b>	<b>EDUC. JOVENS E ADULTOS</b>			<b>EDUC. ESPECIAL</b>	<b>TOTAL EDUCAÇÃO BÁSICA</b>	<b>CRESC / DECRESC</b>
	<b>EDUCAÇÃO INFANTIL</b>			<b>ENSINO FUNDAMENTAL</b>			<b>ENSINO MÉDIO</b>			<b>ENSINO FUND.</b>	<b>ENSINO MÉDIO</b>	<b>TOTAL EJA</b>			
	<b>CRECHE</b>	<b>PRÉ-ESC.</b>	<b>TOTAL</b>	<b>INICIAIS</b>	<b>FINAIS</b>	<b>TOTAL</b>									
2021	-	5	5	21	-	21	-	-	-	-	-	-	-	26	13,0%
2020	-	8	8	15	-	15	-	-	-	-	-	-	-	23	0,0%
2019	-	8	8	15	-	15	-	-	-	-	-	-	-	23	-23,3%
2018	-	12	12	18	-	18	-	-	-	-	-	2	-	30	57,9%
2017	-	6	6	13	-	13	-	-	-	-	-	-	-	19	-5,0%
2016	-	5	5	15	-	15	-	-	-	-	-	-	-	20	42,9%
2015	-	2	2	12	-	12	-	-	-	-	-	1	-	14	-17,6%
2014	-	4	4	13	-	13	-	-	-	-	-	1	-	17	-29,2%
2013	-	4	4	20	-	20	-	-	-	-	-	-	-	24	-11,1%
2012	-	6	6	21	-	21	-	-	-	-	-	-	-	27	17,4%
2011	-	3	3	20	-	20	-	-	-	-	-	-	-	23	-17,9%
2010	-	5	5	23	-	23	-	-	-	-	-	-	-	28	12,0%
2009	-	5	5	20	-	20	-	-	-	-	-	1	-	25	66,7%
2008	-	-	-	15	-	15	-	-	-	-	-	-	-	15	36,4%
2007	-	1	1	10	-	10	-	-	-	-	-	-	-	11	-54,2%
2006	-	2	2	22	-	22	-	-	-	-	-	-	-	24	14,3%
2005	-	-	-	21	-	21	-	-	-	-	-	-	-	21	-100,0%
2004	-	-	-	-	-	-	-	-	-	-	-	-	-	-	-100,0%
2003	-	-	-	-	-	-	-	-	-	-	-	-	-	-	-100,0%
2002	-	-	-	-	-	-	-	-	-	-	-	-	-	-	-100,0%
2001	-	-	-	-	-	-	-	-	-	-	-	-	-	-	-100,0%
2000	-	-	-	-	-	-	-	-	-	-	-	-	-	-	-100,0%
1999	-	-	-	-	-	-	-	-	-	-	-	-	-	-	-100,0%
1998	-	-	-	-	-	-	-	-	-	-	-	-	-	-	-100,0%
1997	-	-	-	-	-	-	-	-	-	-	-	-	-	-	0,0%

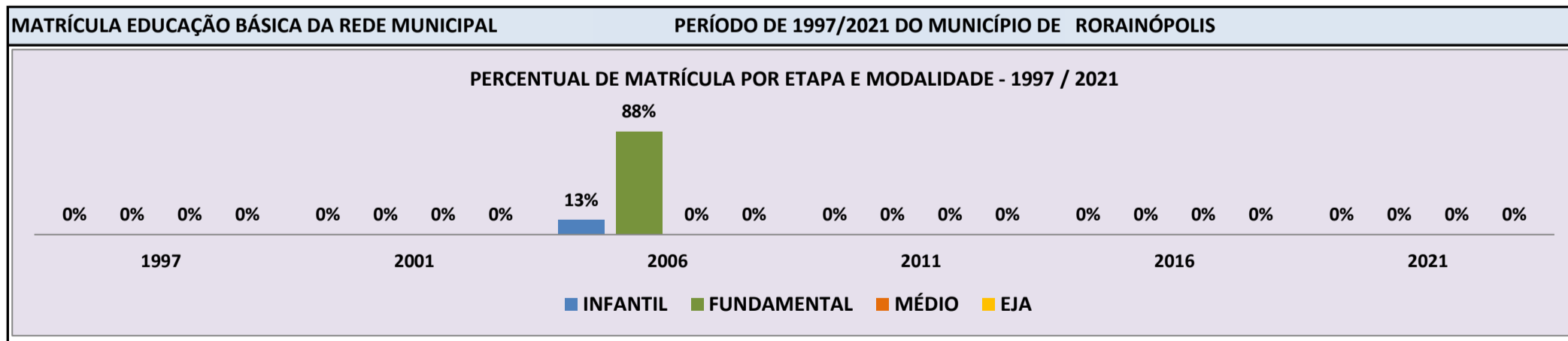


Fonte: INEP/Censo da Educação Básica

**CENSO ESCOLAR EDUCAÇÃO BÁSICA - 1997 / 2021**

<b>DADOS E CARACTERÍSTICAS DA ESCOLA</b>				<b>REDE: MUNICIPAL</b>				<b>ESCOLA INDÍGENA: NÃO</b>			
<b>CÓDIGO: 14321645</b>		<b>ESCOLA MUNICIPAL AYRTON SENNA DA SILVA</b>						<b>Nº: SN</b>		<b>CEP: 69.373.-000</b>	
<b>END: VICINAL 35 KM 05</b>		<b>LOCALIZAÇÃO: RURAL</b>				<b>MUNICÍPIO: RORAINÓPOLIS</b>					
<b>BAIRRO: -</b>		<b>SALA DE AULA: 1</b>		<b>BIBLIOTECA: NÃO</b>		<b>REFEITÓRIO: NÃO</b>					
<b>DDD: - TELEFONE: -</b>		<b>AUDITÓRIO: NÃO</b>		<b>PÁTIO COBERTO: NÃO</b>		<b>QUADRA DE ESPORTES: NÃO</b>					
<b>LAB. DE INFORMÁTICA: NÃO</b>											

MATRÍCULA CENSO ESCOLAR															
ANO	ENSINO REGULAR							ED. PROF. ENSINO TÉCNICO	TOTAL EM/EP	EDUC. JOVENS E ADULTOS			EDUC. ESPECIAL	TOTAL EDUCAÇÃO BÁSICA	CRESC / DECRES
	EDUCAÇÃO INFANTIL			ENSINO FUNDAMENTAL			ENSINO MÉDIO			ENSINO FUND.	ENSINO MÉDIO	TOTAL EJA			
	CRECHE	PRÉ-ESC.	TOTAL	INICIAIS	FINAIS	TOTAL									
2021	-	-	-	-	-	-	-	-	-	-	-	-	-	-	-100,0%
2020	-	-	-	-	-	-	-	-	-	-	-	-	-	-	-100,0%
2019	-	-	-	-	-	-	-	-	-	-	-	-	-	-	-100,0%
2018	-	-	-	-	-	-	-	-	-	-	-	-	-	-	-100,0%
2017	-	-	-	-	-	-	-	-	-	-	-	-	-	-	-100,0%
2016	-	-	-	-	-	-	-	-	-	-	-	-	-	-	-100,0%
2015	-	-	-	-	-	-	-	-	-	-	-	-	-	-	-100,0%
2014	-	-	-	-	-	-	-	-	-	-	-	-	-	-	-100,0%
2013	-	-	-	-	-	-	-	-	-	-	-	-	-	-	-100,0%
2012	-	-	-	-	-	-	-	-	-	-	-	-	-	-	-100,0%
2011	-	-	-	-	-	-	-	-	-	-	-	-	-	-	-100,0%
2010	-	-	-	-	-	-	-	-	-	-	-	-	-	-	-100,0%
2009	-	4	4	7	-	7	-	-	-	-	-	-	-	11	10,0%
2008	-	2	2	8	-	8	-	-	-	-	-	-	-	10	42,9%
2007	-	-	-	7	-	7	-	-	-	-	-	-	-	7	-12,5%
2006	-	1	1	7	-	7	-	-	-	-	-	-	-	8	-27,3%
2005	-	-	-	11	-	11	-	-	-	-	-	-	-	11	-100,0%
2004	-	-	-	-	-	-	-	-	-	-	-	-	-	-	-100,0%
2003	-	-	-	-	-	-	-	-	-	-	-	-	-	-	-100,0%
2002	-	-	-	-	-	-	-	-	-	-	-	-	-	-	-100,0%
2001	-	-	-	-	-	-	-	-	-	-	-	-	-	-	-100,0%
2000	-	-	-	-	-	-	-	-	-	-	-	-	-	-	-100,0%
1999	-	-	-	-	-	-	-	-	-	-	-	-	-	-	-100,0%
1998	-	-	-	-	-	-	-	-	-	-	-	-	-	-	-100,0%
1997	-	-	-	-	-	-	-	-	-	-	-	-	-	-	0,0%



Fonte: INEP/Censo da Educação Básica

**CENSO ESCOLAR EDUCAÇÃO BÁSICA - 1997 / 2021**

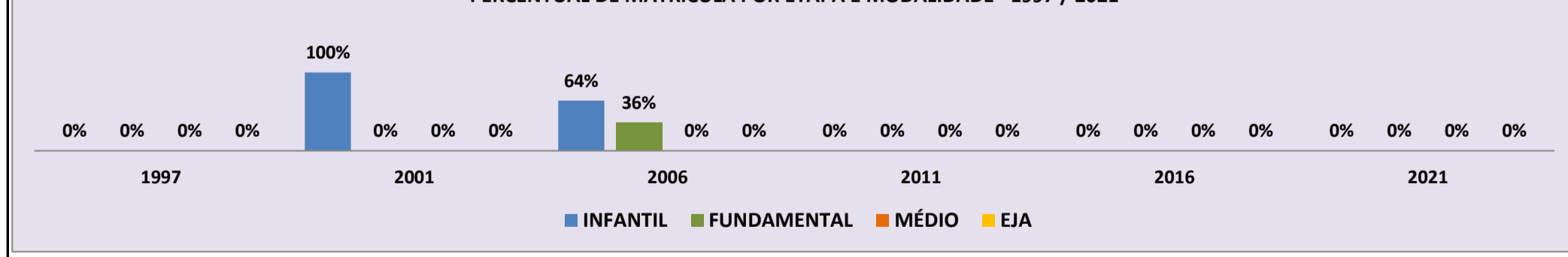
<b>DADOS E CARACTERÍSTICAS DA ESCOLA</b>				<b>REDE: MUNICIPAL</b>				<b>ESCOLA INDÍGENA: NÃO</b>			
<b>CÓDIGO: 14322196</b>				<b>ESCOLA MUNICIPAL ENFERMEIRA ANA NERY</b>							
<b>END: VICINAL 03 KM 16</b>				<b>Nº: -</b>				<b>CEP: 69.373.-000</b>			
<b>BAIRRO: -</b>				<b>LOCALIZAÇÃO: RURAL</b>				<b>MUNICÍPIO: RORAINÓPOLIS</b>			
<b>DDD: 95</b>		<b>TELEFONE: 238-1459</b>		<b>SALA DE AULA: 2</b>		<b>BIBLIOTECA: NÃO</b>		<b>REFEITÓRIO: NÃO</b>			
<b>LAB. DE INFORMÁTICA: NÃO</b>		<b>AUDITÓRIO: NÃO</b>		<b>PÁTIO COBERTO: NÃO</b>		<b>QUADRA DE ESPORTES: NÃO</b>					

**MATRÍCULA CENSO ESCOLAR**

ANO	ENSINO REGULAR							ED. PROF. ENSINO TÉCNICO	TOTAL EM/EP	EDUC. JOVENS E ADULTOS			EDUC. ESPECIAL	TOTAL EDUCAÇÃO BÁSICA	CRESC / DECRES
	EDUCAÇÃO INFANTIL			ENSINO FUNDAMENTAL			ENSINO MÉDIO			ENSINO FUND.	ENSINO MÉDIO	TOTAL EJA			
	CRECHE	PRÉ-ESC.	TOTAL	INICIAIS	FINAIS	TOTAL									
2021	-	-	-	-	-	-	-	-	-	-	-	-	-	-	-100,0%
2020	-	-	-	-	-	-	-	-	-	-	-	-	-	-	-100,0%
2019	-	-	-	-	-	-	-	-	-	-	-	-	-	-	-100,0%
2018	-	-	-	-	-	-	-	-	-	-	-	-	-	-	-100,0%
2017	-	-	-	-	-	-	-	-	-	-	-	-	-	-	-100,0%
2016	-	-	-	-	-	-	-	-	-	-	-	-	-	-	-100,0%
2015	-	-	-	-	-	-	-	-	-	-	-	-	-	-	-100,0%
2014	-	-	-	-	-	-	-	-	-	-	-	-	-	-	-100,0%
2013	-	-	-	-	-	-	-	-	-	-	-	-	-	-	-100,0%
2012	-	-	-	-	-	-	-	-	-	-	-	-	-	-	-100,0%
2011	-	-	-	-	-	-	-	-	-	-	-	-	-	-	-100,0%
2010	-	-	-	-	-	-	-	-	-	-	-	-	-	-	-100,0%
2009	-	-	-	-	-	-	-	-	-	-	-	-	-	-	-100,0%
2008	-	16	16	24	-	24	-	-	-	-	-	-	-	40	-9,1%
2007	-	18	18	26	-	26	-	-	-	-	-	-	-	44	22,2%
2006	-	23	23	13	-	13	-	-	-	-	-	-	-	36	24,1%
2005	-	14	14	15	-	15	-	-	-	-	-	-	-	29	-17,1%
2004	-	21	21	14	-	14	-	-	-	-	-	-	-	35	-2,8%
2003	-	-	10	14	-	14	-	-	-	-	-	12	-	36	140,0%
2002	-	-	13	2	-	2	-	-	-	-	-	-	-	15	50,0%
2001	-	-	10	-	-	-	-	-	-	-	-	-	-	10	-100,0%
2000	-	-	-	-	-	-	-	-	-	-	-	-	-	-	-100,0%
1999	-	-	-	-	-	-	-	-	-	-	-	-	-	-	-100,0%
1998	-	-	-	-	-	-	-	-	-	-	-	-	-	-	-100,0%
1997	-	-	-	-	-	-	-	-	-	-	-	-	-	-	0,0%

**MATRÍCULA EDUCAÇÃO BÁSICA DA REDE MUNICIPAL PERÍODO DE 1997/2021 DO MUNICÍPIO DE RORAINÓPOLIS**

**PERCENTUAL DE MATRÍCULA POR ETAPA E MODALIDADE - 1997 / 2021**

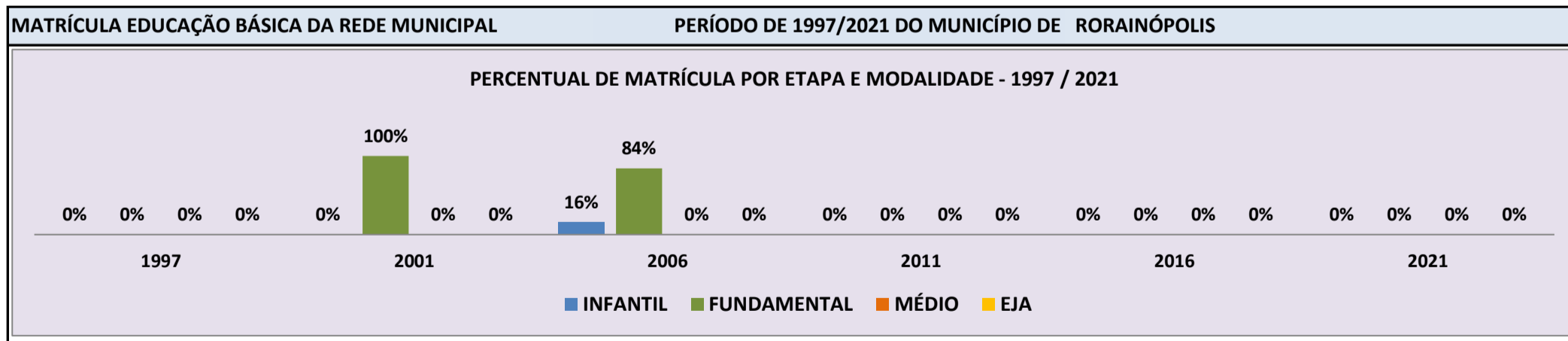


Fonte: INEP/Censo da Educação Básica

**CENSO ESCOLAR EDUCAÇÃO BÁSICA - 1997 / 2021**

<b>DADOS E CARACTERÍSTICAS DA ESCOLA</b>		<b>REDE: MUNICIPAL</b>		<b>ESCOLA INDÍGENA: NÃO</b>	
<b>CÓDIGO: 14322200</b>		<b>ESCOLA MUNICIPAL LINO PEREIRA DA SILVA</b>			
<b>END: VICINAL 36 KM 9 VILA MARTINS PEREIRA</b>		<b>Nº: -</b>		<b>CEP: 69.373.-000</b>	
<b>BAIRRO: -</b>		<b>LOCALIZAÇÃO: RURAL</b>		<b>MUNICÍPIO: RORAINÓPOLIS</b>	
<b>DDD: -</b>	<b>TELEFONE: -</b>	<b>SALA DE AULA: 1</b>	<b>BIBLIOTECA: NÃO</b>	<b>REFEITÓRIO: NÃO</b>	<b>NÃO</b>
<b>LAB. DE INFORMÁTICA: NÃO</b>	<b>AUDITÓRIO: NÃO</b>	<b>PÁTIO COBERTO: NÃO</b>	<b>QUADRA DE ESPORTES: NÃO</b>	<b>NÃO</b>	<b>NÃO</b>

MATRÍCULA CENSO ESCOLAR															
ANO	ENSINO REGULAR							ED. PROF. ENSINO TÉCNICO	TOTAL EM/EP	EDUC. JOVENS E ADULTOS			EDUC. ESPECIAL	TOTAL EDUCAÇÃO BÁSICA	CRESC / DECRESC
	EDUCAÇÃO INFANTIL			ENSINO FUNDAMENTAL			ENSINO MÉDIO			ENSINO FUND.	ENSINO MÉDIO	TOTAL EJA			
	CRECHE	PRÉ-ESC.	TOTAL	INICIAIS	FINAIS	TOTAL									
2021	-	-	-	-	-	-	-	-	-	-	-	-	-	-	-100,0%
2020	-	-	-	-	-	-	-	-	-	-	-	-	-	-	-100,0%
2019	-	-	-	-	-	-	-	-	-	-	-	-	-	-	-100,0%
2018	-	-	-	-	-	-	-	-	-	-	-	-	-	-	-100,0%
2017	-	-	-	-	-	-	-	-	-	-	-	-	-	-	-100,0%
2016	-	-	-	-	-	-	-	-	-	-	-	-	-	-	-100,0%
2015	-	-	-	-	-	-	-	-	-	-	-	-	-	-	-100,0%
2014	-	-	-	-	-	-	-	-	-	-	-	-	-	-	-100,0%
2013	-	-	-	-	-	-	-	-	-	-	-	-	-	-	-100,0%
2012	-	-	-	-	-	-	-	-	-	-	-	-	-	-	-100,0%
2011	-	-	-	-	-	-	-	-	-	-	-	-	-	-	-100,0%
2010	-	-	-	-	-	-	-	-	-	-	-	-	-	-	-100,0%
2009	-	2	2	17	-	17	-	-	-	-	-	-	-	19	-9,5%
2008	-	-	-	21	-	21	-	-	-	-	-	-	-	21	0,0%
2007	-	3	3	18	-	18	-	-	-	-	-	-	-	21	10,5%
2006	-	3	3	16	-	16	-	-	-	-	-	-	-	19	-62,7%
2005	-	6	6	28	-	28	-	-	-	17	-	17	-	51	82,1%
2004	-	4	4	24	-	24	-	-	-	-	-	-	-	28	-6,7%
2003	-	-	12	18	-	18	-	-	-	-	-	-	-	30	76,5%
2002	-	-	4	13	-	13	-	-	-	-	-	-	-	17	70,0%
2001	-	-	-	10	-	10	-	-	-	-	-	-	-	10	-100,0%
2000	-	-	-	-	-	-	-	-	-	-	-	-	-	-	-100,0%
1999	-	-	-	-	-	-	-	-	-	-	-	-	-	-	-100,0%
1998	-	-	-	-	-	-	-	-	-	-	-	-	-	-	-100,0%
1997	-	-	-	-	-	-	-	-	-	-	-	-	-	-	0,0%

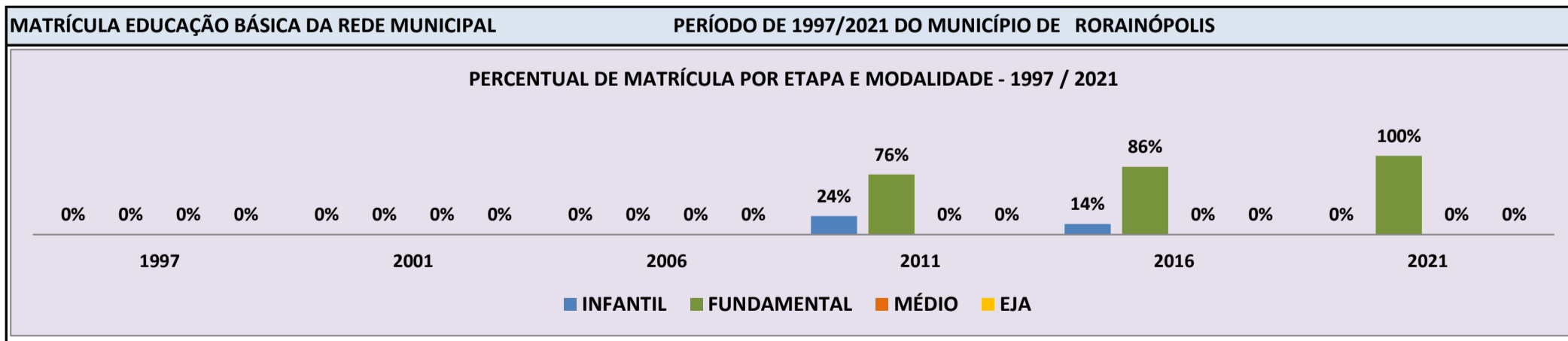


Fonte: INEP/Censo da Educação Básica

**CENSO ESCOLAR EDUCAÇÃO BÁSICA - 1997 / 2021**

<b>DADOS E CARACTERÍSTICAS DA ESCOLA</b>			<b>REDE: MUNICIPAL</b>			<b>ESCOLA INDÍGENA: NÃO</b>		
<b>CÓDIGO: 14322285</b>			<b>ESCOLA MUNICIPAL DE ENSINO FUNDAMENTAL JOSELMA LIMA DE SOUZA</b>					
<b>END: RUA ANTONIO ADAO DE SOUSA</b>			<b>Nº: -</b>			<b>CEP: 69.373.-000</b>		
<b>BAIRRO: SUELANDIA</b>			<b>LOCALIZAÇÃO: URBANA</b>			<b>MUNICÍPIO: RORAINÓPOLIS</b>		
<b>DDD: - TELEFONE: -</b>			<b>SALA DE AULA: 14</b>			<b>BIBLIOTECA: SIM</b>		
<b>LAB. DE INFORMÁTICA: SIM</b>			<b>AUDITÓRIO: NÃO</b>			<b>PÁTIO COBERTO: SIM</b>		
						<b>REFEITÓRIO: SIM</b>		
						<b>QUADRA DE ESPORTES: SIM</b>		

MATRÍCULA CENSO ESCOLAR															
ANO	ENSINO REGULAR							ED. PROF. ENSINO TÉCNICO	TOTAL EM/EP	EDUC. JOVENS E ADULTOS			EDUC. ESPECIAL	TOTAL EDUCAÇÃO BÁSICA	CRESC / DECRES
	EDUCAÇÃO INFANTIL			ENSINO FUNDAMENTAL			ENSINO MÉDIO			ENSINO FUND.	ENSINO MÉDIO	TOTAL EJA			
	CRECHE	PRÉ-ESC.	TOTAL	INICIAIS	FINAIS	TOTAL									
2021	-	-	-	622	-	622	-	-	-	-	-	-	13	622	-5,3%
2020	-	-	-	657	-	657	-	-	-	-	-	-	16	657	-7,5%
2019	-	51	51	659	-	659	-	-	-	-	-	-	18	710	6,4%
2018	-	72	72	595	-	595	-	-	-	-	-	-	17	667	-8,0%
2017	-	81	81	644	-	644	-	-	-	-	-	-	19	725	6,3%
2016	-	93	93	589	-	589	-	-	-	-	-	-	19	682	-1,9%
2015	-	79	79	616	-	616	-	-	-	-	-	-	24	695	-4,5%
2014	-	75	75	653	-	653	-	-	-	-	-	-	28	728	-0,1%
2013	-	48	48	681	-	681	-	-	-	-	-	-	14	729	5,3%
2012	-	78	78	614	-	614	-	-	-	-	-	-	11	692	-6,1%
2011	-	174	174	563	-	563	-	-	-	-	-	-	14	737	5,3%
2010	-	131	131	569	-	569	-	-	-	-	-	-	14	700	12,9%
2009	-	170	170	450	-	450	-	-	-	-	-	-	8	620	-1,6%
2008	-	87	87	333	165	498	-	-	-	45	-	45	4	630	-100,0%
2007	-	-	-	-	-	-	-	-	-	-	-	-	-	-	-100,0%
2006	-	-	-	-	-	-	-	-	-	-	-	-	-	-	-100,0%
2005	-	-	-	-	-	-	-	-	-	-	-	-	-	-	-100,0%
2004	-	-	-	-	-	-	-	-	-	-	-	-	-	-	-100,0%
2003	-	-	-	-	-	-	-	-	-	-	-	-	-	-	-100,0%
2002	-	-	-	-	-	-	-	-	-	-	-	-	-	-	-100,0%
2001	-	-	-	-	-	-	-	-	-	-	-	-	-	-	-100,0%
2000	-	-	-	-	-	-	-	-	-	-	-	-	-	-	-100,0%
1999	-	-	-	-	-	-	-	-	-	-	-	-	-	-	-100,0%
1998	-	-	-	-	-	-	-	-	-	-	-	-	-	-	-100,0%
1997	-	-	-	-	-	-	-	-	-	-	-	-	-	-	0,0%

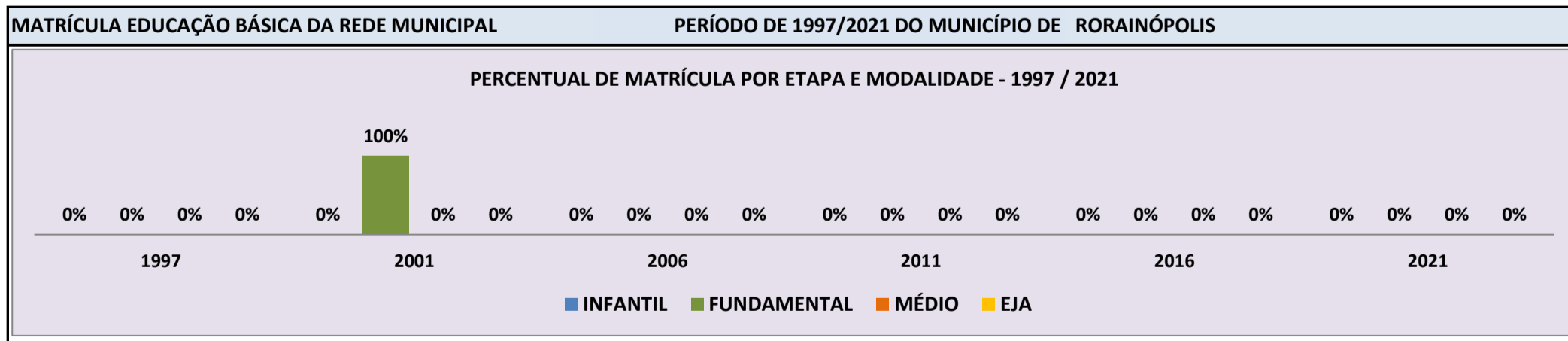


Fonte: INEP/Censo da Educação Básica

**CENSO ESCOLAR EDUCAÇÃO BÁSICA - 1997 / 2021**

<b>DADOS E CARACTERÍSTICAS DA ESCOLA</b>		<b>REDE: MUNICIPAL</b>		<b>ESCOLA INDÍGENA: NÃO</b>	
<b>CÓDIGO: 14322307</b>		<b>ESCOLA MUNICIPAL DE ENSINO FUNDAMENTAL AUGUSTO TEIXEIRA</b>			
<b>END:</b>		-		<b>Nº: - CEP: -</b>	
<b>BAIRRO:</b>		-		<b>LOCALIZAÇÃO: RURAL</b>	
<b>DDD: - TELEFONE: -</b>		<b>SALA DE AULA: -</b>		<b>BIBLIOTECA: - REFEITÓRIO: -</b>	
<b>LAB. DE INFORMÁTICA: -</b>		<b>AUDITÓRIO: -</b>		<b>PÁTIO COBERTO: - QUADRA DE ESPORTES: -</b>	

MATRÍCULA CENSO ESCOLAR															
ANO	ENSINO REGULAR							ED. PROF. ENSINO TÉCNICO	TOTAL EM/EP	EDUC. JOVENS E ADULTOS			EDUC. ESPECIAL	TOTAL EDUCAÇÃO BÁSICA	CRESC / DECRES
	EDUCAÇÃO INFANTIL			ENSINO FUNDAMENTAL			ENSINO MÉDIO			ENSINO FUND.	ENSINO MÉDIO	TOTAL EJA			
	CRECHE	PRÉ-ESC.	TOTAL	INICIAIS	FINAIS	TOTAL									
2021	-	-	-	-	-	-	-	-	-	-	-	-	-	-	-100,0%
2020	-	-	-	-	-	-	-	-	-	-	-	-	-	-	-100,0%
2019	-	-	-	-	-	-	-	-	-	-	-	-	-	-	-100,0%
2018	-	-	-	-	-	-	-	-	-	-	-	-	-	-	-100,0%
2017	-	-	-	-	-	-	-	-	-	-	-	-	-	-	-100,0%
2016	-	-	-	-	-	-	-	-	-	-	-	-	-	-	-100,0%
2015	-	-	-	-	-	-	-	-	-	-	-	-	-	-	-100,0%
2014	-	-	-	-	-	-	-	-	-	-	-	-	-	-	-100,0%
2013	-	-	-	-	-	-	-	-	-	-	-	-	-	-	-100,0%
2012	-	-	-	-	-	-	-	-	-	-	-	-	-	-	-100,0%
2011	-	-	-	-	-	-	-	-	-	-	-	-	-	-	-100,0%
2010	-	-	-	-	-	-	-	-	-	-	-	-	-	-	-100,0%
2009	-	-	-	-	-	-	-	-	-	-	-	-	-	-	-100,0%
2008	-	-	-	-	-	-	-	-	-	-	-	-	-	-	-100,0%
2007	-	-	-	-	-	-	-	-	-	-	-	-	-	-	-100,0%
2006	-	-	-	-	-	-	-	-	-	-	-	-	-	-	-100,0%
2005	-	-	-	-	-	-	-	-	-	-	-	-	-	-	-100,0%
2004	-	-	-	-	-	-	-	-	-	-	-	-	-	-	-100,0%
2003	-	-	-	-	-	-	-	-	-	-	-	-	-	-	-100,0%
2002	-	-	-	15	-	15	-	-	-	-	-	-	-	15	25,0%
2001	-	-	-	12	-	12	-	-	-	-	-	-	-	12	-100,0%
2000	-	-	-	-	-	-	-	-	-	-	-	-	-	-	-100,0%
1999	-	-	-	-	-	-	-	-	-	-	-	-	-	-	-100,0%
1998	-	-	-	-	-	-	-	-	-	-	-	-	-	-	-100,0%
1997	-	-	-	-	-	-	-	-	-	-	-	-	-	-	0,0%

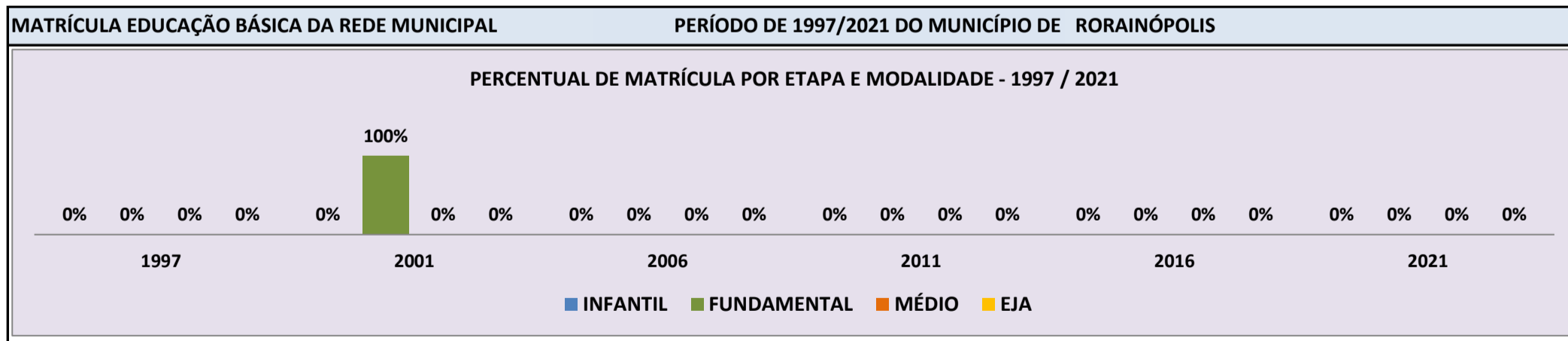


Fonte: INEP/Censo da Educação Básica

**CENSO ESCOLAR EDUCAÇÃO BÁSICA - 1997 / 2021**

<b>DADOS E CARACTERÍSTICAS DA ESCOLA</b>		<b>REDE: MUNICIPAL</b>		<b>ESCOLA INDÍGENA: NÃO</b>	
<b>CÓDIGO: 14322323</b>		<b>ESCOLA MUNICIPAL ENSINO FUNDAMENTAL FRANCISCO MANUEL DOS SANTOS</b>			
<b>END:</b>		-		<b>Nº: - CEP: -</b>	
<b>BAIRRO:</b>		-		<b>LOCALIZAÇÃO: RURAL</b>	
<b>DDD: - TELEFONE: -</b>		<b>SALA DE AULA: -</b>		<b>BIBLIOTECA: - REFEITÓRIO: -</b>	
<b>LAB. DE INFORMÁTICA: -</b>		<b>AUDITÓRIO: -</b>		<b>PÁTIO COBERTO: - QUADRA DE ESPORTES: -</b>	

MATRÍCULA CENSO ESCOLAR															
ANO	ENSINO REGULAR							ED. PROF. ENSINO TÉCNICO	TOTAL EM/EP	EDUC. JOVENS E ADULTOS			EDUC. ESPECIAL	TOTAL EDUCAÇÃO BÁSICA	CRESC / DECRES
	EDUCAÇÃO INFANTIL			ENSINO FUNDAMENTAL			ENSINO MÉDIO			ENSINO FUND.	ENSINO MÉDIO	TOTAL EJA			
	CRECHE	PRÉ-ESC.	TOTAL	INICIAIS	FINAIS	TOTAL									
2021	-	-	-	-	-	-	-	-	-	-	-	-	-	-	-100,0%
2020	-	-	-	-	-	-	-	-	-	-	-	-	-	-	-100,0%
2019	-	-	-	-	-	-	-	-	-	-	-	-	-	-	-100,0%
2018	-	-	-	-	-	-	-	-	-	-	-	-	-	-	-100,0%
2017	-	-	-	-	-	-	-	-	-	-	-	-	-	-	-100,0%
2016	-	-	-	-	-	-	-	-	-	-	-	-	-	-	-100,0%
2015	-	-	-	-	-	-	-	-	-	-	-	-	-	-	-100,0%
2014	-	-	-	-	-	-	-	-	-	-	-	-	-	-	-100,0%
2013	-	-	-	-	-	-	-	-	-	-	-	-	-	-	-100,0%
2012	-	-	-	-	-	-	-	-	-	-	-	-	-	-	-100,0%
2011	-	-	-	-	-	-	-	-	-	-	-	-	-	-	-100,0%
2010	-	-	-	-	-	-	-	-	-	-	-	-	-	-	-100,0%
2009	-	-	-	-	-	-	-	-	-	-	-	-	-	-	-100,0%
2008	-	-	-	-	-	-	-	-	-	-	-	-	-	-	-100,0%
2007	-	-	-	-	-	-	-	-	-	-	-	-	-	-	-100,0%
2006	-	-	-	-	-	-	-	-	-	-	-	-	-	-	-100,0%
2005	-	-	-	-	-	-	-	-	-	-	-	-	-	-	-100,0%
2004	-	-	-	-	-	-	-	-	-	-	-	-	-	-	-100,0%
2003	-	-	-	-	-	-	-	-	-	-	-	-	-	-	-100,0%
2002	-	-	-	-	-	-	-	-	-	-	-	-	-	-	-100,0%
2001	-	-	-	9	-	9	-	-	-	-	-	-	-	9	-100,0%
2000	-	-	-	-	-	-	-	-	-	-	-	-	-	-	-100,0%
1999	-	-	-	-	-	-	-	-	-	-	-	-	-	-	-100,0%
1998	-	-	-	-	-	-	-	-	-	-	-	-	-	-	-100,0%
1997	-	-	-	-	-	-	-	-	-	-	-	-	-	-	0,0%

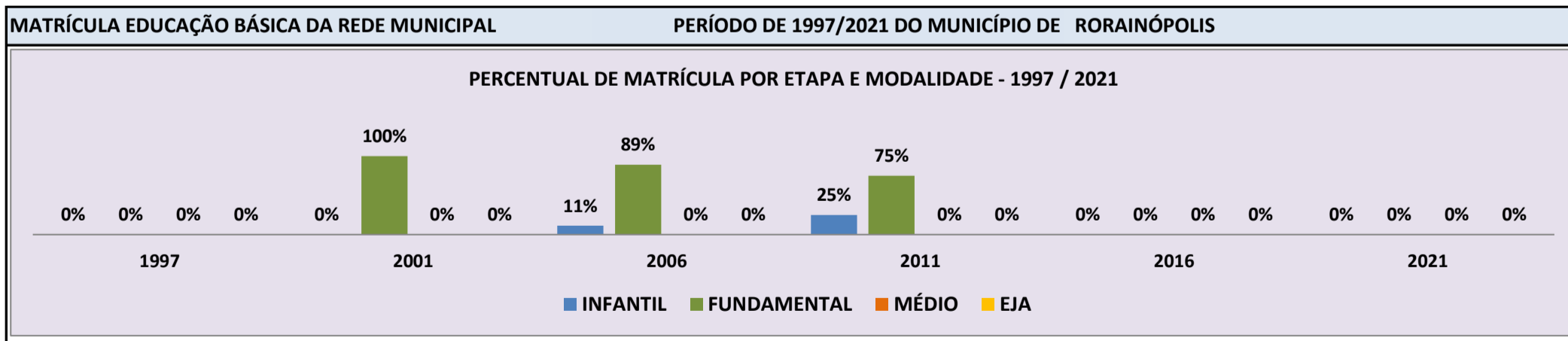


Fonte: INEP/Censo da Educação Básica

**CENSO ESCOLAR EDUCAÇÃO BÁSICA - 1997 / 2021**

<b>DADOS E CARACTERÍSTICAS DA ESCOLA</b>			<b>REDE: MUNICIPAL</b>			<b>ESCOLA INDÍGENA: NÃO</b>		
<b>CÓDIGO: 14322331</b>			<b>ESCOLA MUNICIPAL DE ENSINO INFANTIL E FUNDAMENTAL NOSSA SENHORA DOS ANJOS</b>					
<b>END: VICINAL 27 - KM 23</b>			<b>Nº: -</b>			<b>CEP: 69.373.-000</b>		
<b>BAIRRO: -</b>			<b>LOCALIZAÇÃO: RURAL</b>			<b>MUNICÍPIO: RORAINÓPOLIS</b>		
<b>DDD: 95</b>		<b>TELEFONE: 3238-1459</b>		<b>SALA DE AULA: 1</b>		<b>BIBLIOTECA: NÃO</b>		<b>REFEITÓRIO: NÃO</b>
<b>LAB. DE INFORMÁTICA: NÃO</b>		<b>AUDITÓRIO: NÃO</b>		<b>PÁTIO COBERTO: NÃO</b>		<b>QUADRA DE ESPORTES: NÃO</b>		<b>NÃO</b>

<b>MATRÍCULA CENSO ESCOLAR</b>															
ANO	ENSINO REGULAR							ED. PROF. ENSINO TÉCNICO	TOTAL EM/EP	EDUC. JOVENS E ADULTOS			EDUC. ESPECIAL	TOTAL EDUCAÇÃO BÁSICA	CRESC / DECRES
	EDUCAÇÃO INFANTIL			ENSINO FUNDAMENTAL			ENSINO MÉDIO			ENSINO FUND.	ENSINO MÉDIO	TOTAL EJA			
	CRECHE	PRÉ-ESC.	TOTAL	INICIAIS	FINAIS	TOTAL									
2021	-	-	-	-	-	-	-	-	-	-	-	-	-	-	-100,0%
2020	-	-	-	-	-	-	-	-	-	-	-	-	-	-	-100,0%
2019	-	-	-	-	-	-	-	-	-	-	-	-	-	-	-100,0%
2018	-	-	-	-	-	-	-	-	-	-	-	-	-	-	-100,0%
2017	-	-	-	-	-	-	-	-	-	-	-	-	-	-	-100,0%
2016	-	-	-	-	-	-	-	-	-	-	-	-	-	-	-100,0%
2015	-	-	-	-	-	-	-	-	-	-	-	-	-	-	-100,0%
2014	-	-	-	-	-	-	-	-	-	-	-	-	-	-	-100,0%
2013	-	3	3	15	-	15	-	-	-	-	-	-	1	18	5,9%
2012	-	5	5	12	-	12	-	-	-	-	-	-	1	17	6,3%
2011	-	4	4	12	-	12	-	-	-	-	-	-	-	16	0,0%
2010	-	2	2	14	-	14	-	-	-	-	-	-	1	16	60,0%
2009	-	-	-	10	-	10	-	-	-	-	-	-	1	10	-41,2%
2008	-	5	5	12	-	12	-	-	-	-	-	-	-	17	-10,5%
2007	-	7	7	12	-	12	-	-	-	-	-	-	1	19	111,1%
2006	-	1	1	8	-	8	-	-	-	-	-	-	-	9	-52,6%
2005	-	2	2	17	-	17	-	-	-	-	-	-	-	19	18,8%
2004	-	-	-	16	-	16	-	-	-	-	-	-	-	16	14,3%
2003	-	-	-	14	-	14	-	-	-	-	-	-	-	14	-26,3%
2002	-	-	-	19	-	19	-	-	-	-	-	-	-	19	58,3%
2001	-	-	-	12	-	12	-	-	-	-	-	-	-	12	-100,0%
2000	-	-	-	-	-	-	-	-	-	-	-	-	-	-	-100,0%
1999	-	-	-	-	-	-	-	-	-	-	-	-	-	-	-100,0%
1998	-	-	-	-	-	-	-	-	-	-	-	-	-	-	-100,0%
1997	-	-	-	-	-	-	-	-	-	-	-	-	-	-	0,0%



Fonte: INEP/Censo da Educação Básica



**CENSO ESCOLAR EDUCAÇÃO BÁSICA - 1997 / 2021**

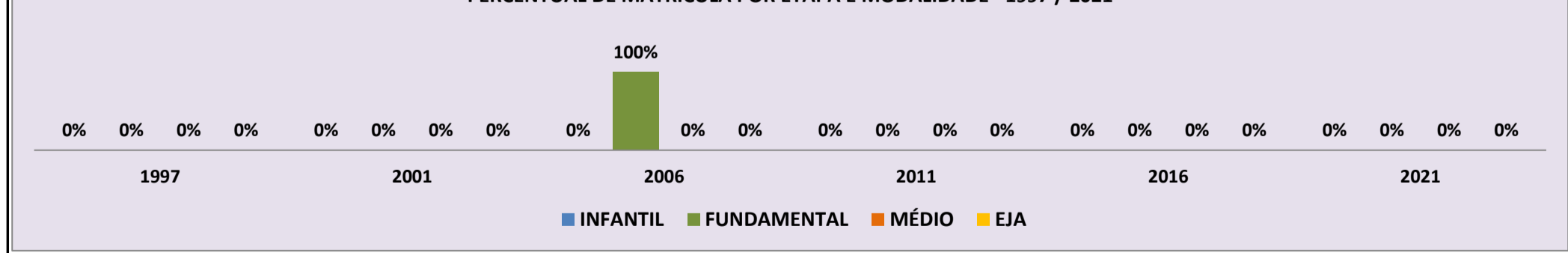
<b>DADOS E CARACTERÍSTICAS DA ESCOLA</b>		<b>REDE: MUNICIPAL</b>		<b>ESCOLA INDÍGENA: NÃO</b>	
<b>CÓDIGO: 14322340</b>		<b>ESCOLA MUNICIPAL DE ENS INF E FUND CECILIA MEIRELES</b>			
<b>END: VICINAL 11</b>		<b>Nº: -</b>		<b>CEP: 69.373.-000</b>	
<b>BAIRRO: -</b>		<b>LOCALIZAÇÃO: RURAL</b>		<b>MUNICÍPIO: RORAINÓPOLIS</b>	
<b>DDD: -</b>		<b>TELEFONE: -</b>		<b>SALA DE AULA: 2</b>	
<b>LAB. DE INFORMÁTICA: NÃO</b>		<b>AUDITÓRIO: NÃO</b>		<b>BIBLIOTECA: NÃO</b>	
				<b>REFEITÓRIO: NÃO</b>	
				<b>PÁTIO COBERTO: NÃO</b>	
				<b>QUADRA DE ESPORTES: NÃO</b>	

**MATRÍCULA CENSO ESCOLAR**

ANO	ENSINO REGULAR							ED. PROF. ENSINO TÉCNICO	TOTAL EM/EP	EDUC. JOVENS E ADULTOS			EDUC. ESPECIAL	TOTAL EDUCAÇÃO BÁSICA	CRESC / DECRES
	EDUCAÇÃO INFANTIL			ENSINO FUNDAMENTAL			ENSINO MÉDIO			ENSINO FUND.	ENSINO MÉDIO	TOTAL EJA			
	CRECHE	PRÉ-ESC.	TOTAL	INICIAIS	FINAIS	TOTAL									
2021	-	-	-	-	-	-	-	-	-	-	-	-	-	-	-100,0%
2020	-	-	-	-	-	-	-	-	-	-	-	-	-	-	-100,0%
2019	-	-	-	-	-	-	-	-	-	-	-	-	-	-	-100,0%
2018	-	-	-	-	-	-	-	-	-	-	-	-	-	-	-100,0%
2017	-	-	-	-	-	-	-	-	-	-	-	-	-	-	-100,0%
2016	-	-	-	-	-	-	-	-	-	-	-	-	-	-	-100,0%
2015	-	-	-	-	-	-	-	-	-	-	-	-	-	-	-100,0%
2014	-	-	-	-	-	-	-	-	-	-	-	-	-	-	-100,0%
2013	-	-	-	-	-	-	-	-	-	-	-	-	-	-	-100,0%
2012	-	-	-	-	-	-	-	-	-	-	-	-	-	-	-100,0%
2011	-	-	-	-	-	-	-	-	-	-	-	-	-	-	-100,0%
2010	-	-	-	-	-	-	-	-	-	-	-	-	-	-	-100,0%
2009	-	-	-	-	-	-	-	-	-	-	-	-	-	-	-100,0%
2008	-	6	6	12	-	12	-	-	-	-	-	-	-	18	-18,2%
2007	-	1	1	21	-	21	-	-	-	-	-	-	-	22	-33,3%
2006	-	-	-	33	-	33	-	-	-	-	-	-	-	33	-2,9%
2005	-	-	-	34	-	34	-	-	-	-	-	-	-	34	-100,0%
2004	-	-	-	-	-	-	-	-	-	-	-	-	-	-	-100,0%
2003	-	-	-	-	-	-	-	-	-	-	-	-	-	-	-100,0%
2002	-	-	-	-	-	-	-	-	-	-	-	-	-	-	-100,0%
2001	-	-	-	-	-	-	-	-	-	-	-	-	-	-	-100,0%
2000	-	-	-	-	-	-	-	-	-	-	-	-	-	-	-100,0%
1999	-	-	-	-	-	-	-	-	-	-	-	-	-	-	-100,0%
1998	-	-	-	-	-	-	-	-	-	-	-	-	-	-	-100,0%
1997	-	-	-	-	-	-	-	-	-	-	-	-	-	-	0,0%

**MATRÍCULA EDUCAÇÃO BÁSICA DA REDE MUNICIPAL PERÍODO DE 1997/2021 DO MUNICÍPIO DE RORAINÓPOLIS**

**PERCENTUAL DE MATRÍCULA POR ETAPA E MODALIDADE - 1997 / 2021**



Fonte: INEP/Censo da Educação Básica

**CENSO ESCOLAR EDUCAÇÃO BÁSICA - 1997 / 2021**

<b>DADOS E CARACTERÍSTICAS DA ESCOLA</b>				<b>REDE: MUNICIPAL</b>				<b>ESCOLA INDÍGENA: NÃO</b>			
<b>CÓDIGO:</b> 14322366		<b>ESCOLA MUNICIPAL DE EDUCAÇÃO INFANTIL E FUNDAMENTAL NOSSA SENHORA APARECIDA</b>									
<b>END:</b> VICINAL 7 VILA MARTINS PEREIRA KM 13				<b>Nº:</b> -		<b>CEP:</b> 69.373.-000					
<b>BAIRRO:</b> -				<b>LOCALIZAÇÃO:</b> RURAL				<b>MUNICÍPIO:</b> RORAINÓPOLIS			
<b>DDD:</b> 95		<b>TELEFONE:</b> 3238-1459		<b>SALA DE AULA:</b> -		<b>BIBLIOTECA:</b> -		<b>REFEITÓRIO:</b> -			
<b>LAB. DE INFORMÁTICA:</b> -		<b>AUDITÓRIO:</b> -		<b>PÁTIO COBERTO:</b> -				<b>QUADRA DE ESPORTES:</b> -			

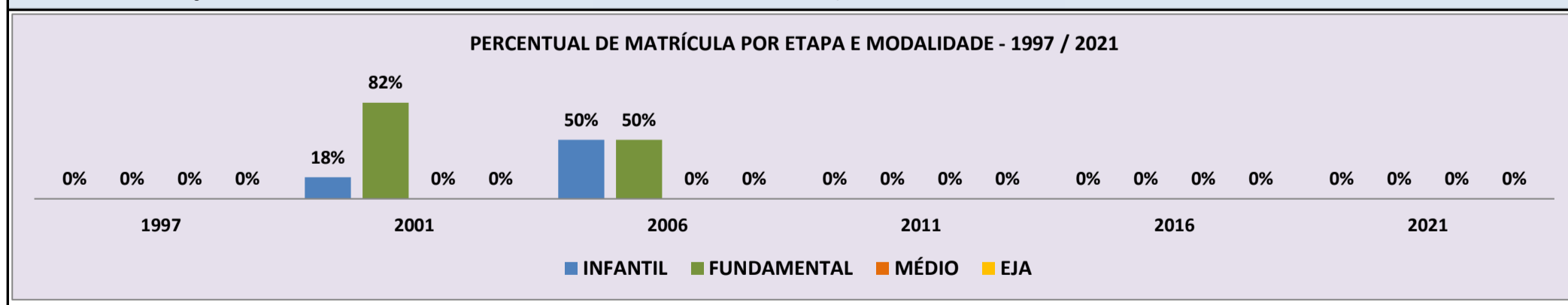
**MATRÍCULA CENSO ESCOLAR**

ANO	ENSINO REGULAR							ED. PROF. ENSINO TÉCNICO	TOTAL EM/EP	EDUC. JOVENS E ADULTOS			EDUC. ESPECIAL	TOTAL EDUCAÇÃO BÁSICA	CRESC / DECRES
	EDUCAÇÃO INFANTIL			ENSINO FUNDAMENTAL			ENSINO MÉDIO			ENSINO FUND.	ENSINO MÉDIO	TOTAL EJA			
	CRECHE	PRÉ-ESC.	TOTAL	INICIAIS	FINAIS	TOTAL									
2021	-	-	-	-	-	-	-	-	-	-	-	-	-	-	-100,0%
2020	-	-	-	-	-	-	-	-	-	-	-	-	-	-	-100,0%
2019	-	-	-	-	-	-	-	-	-	-	-	-	-	-	-100,0%
2018	-	-	-	-	-	-	-	-	-	-	-	-	-	-	-100,0%
2017	-	-	-	-	-	-	-	-	-	-	-	-	-	-	-100,0%
2016	-	-	-	-	-	-	-	-	-	-	-	-	-	-	-100,0%
2015	-	-	-	-	-	-	-	-	-	-	-	-	-	-	-100,0%
2014	-	-	-	-	-	-	-	-	-	-	-	-	-	-	-100,0%
2013	-	-	-	-	-	-	-	-	-	-	-	-	-	-	-100,0%
2012	-	-	-	-	-	-	-	-	-	-	-	-	-	-	-100,0%
2011	-	-	-	-	-	-	-	-	-	-	-	-	-	-	-100,0%
2010	-	-	-	-	-	-	-	-	-	-	-	-	-	-	-100,0%
2009	-	-	-	-	-	-	-	-	-	-	-	-	-	-	-100,0%
2008	-	-	-	-	-	-	-	-	-	-	-	-	-	-	-100,0%
2007	-	-	-	-	-	-	-	-	-	-	-	-	-	-	-100,0%
2006	-	4	4	4	-	4	-	-	-	-	-	-	-	8	-38,5%
2005	-	4	4	9	-	9	-	-	-	-	-	-	-	13	-27,8%
2004	-	6	6	12	-	12	-	-	-	-	-	-	-	18	80,0%
2003	-	-	-	10	-	10	-	-	-	-	-	-	-	10	-16,7%
2002	-	-	-	12	-	12	-	-	-	-	-	-	-	12	9,1%
2001	-	-	2	9	-	9	-	-	-	-	-	-	-	11	-100,0%
2000	-	-	-	-	-	-	-	-	-	-	-	-	-	-	-100,0%
1999	-	-	-	-	-	-	-	-	-	-	-	-	-	-	-100,0%
1998	-	-	-	-	-	-	-	-	-	-	-	-	-	-	-100,0%
1997	-	-	-	-	-	-	-	-	-	-	-	-	-	-	0,0%

**MATRÍCULA EDUCAÇÃO BÁSICA DA REDE MUNICIPAL**

**PERÍODO DE 1997/2021 DO MUNICÍPIO DE RORAINÓPOLIS**

**PERCENTUAL DE MATRÍCULA POR ETAPA E MODALIDADE - 1997 / 2021**

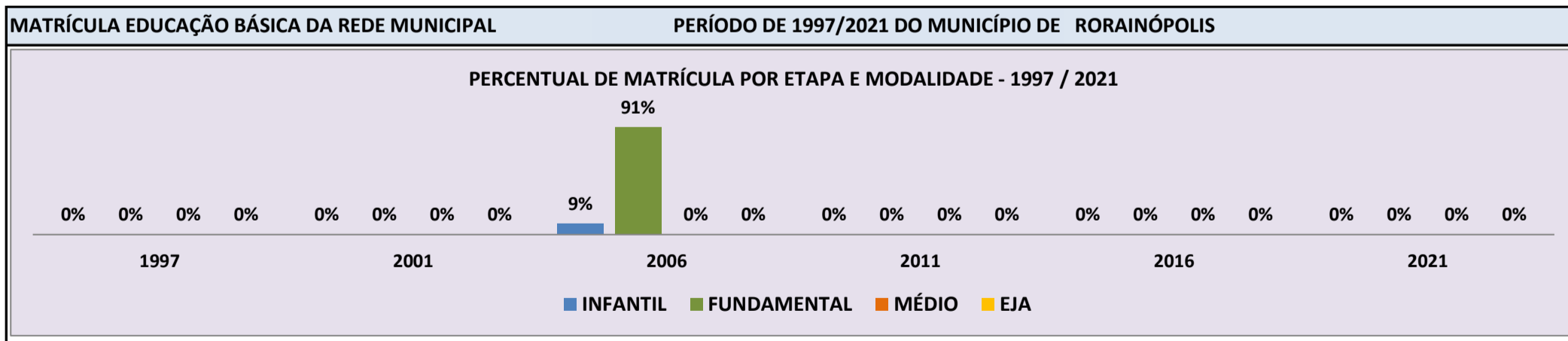


Fonte: INEP/Censo da Educação Básica

**CENSO ESCOLAR EDUCAÇÃO BÁSICA - 1997 / 2021**

<b>DADOS E CARACTERÍSTICAS DA ESCOLA</b>		<b>REDE: MUNICIPAL</b>		<b>ESCOLA INDÍGENA: NÃO</b>	
<b>CÓDIGO: 14322374</b>		<b>ESCOLA MUNICIPAL JULIO MACEDO</b>			
<b>END: VICINAL 28 KM 05</b>		<b>Nº: S/N</b>		<b>CEP: 69.373.-000</b>	
<b>BAIRRO: -</b>		<b>LOCALIZAÇÃO: RURAL</b>		<b>MUNICÍPIO: RORAINÓPOLIS</b>	
<b>DDD: - TELEFONE: -</b>		<b>SALA DE AULA: 1</b>		<b>BIBLIOTECA: NÃO</b>	
<b>LAB. DE INFORMÁTICA: NÃO</b>		<b>AUDITÓRIO: NÃO</b>		<b>PÁTIO COBERTO: NÃO</b>	
				<b>REFEITÓRIO: NÃO</b>	
				<b>QUADRA DE ESPORTES: NÃO</b>	

MATRÍCULA CENSO ESCOLAR															
ANO	ENSINO REGULAR							ED. PROF. ENSINO TÉCNICO	TOTAL EM/EP	EDUC. JOVENS E ADULTOS			EDUC. ESPECIAL	TOTAL EDUCAÇÃO BÁSICA	CRESC / DECRES
	EDUCAÇÃO INFANTIL			ENSINO FUNDAMENTAL			ENSINO MÉDIO			ENSINO FUND.	ENSINO MÉDIO	TOTAL EJA			
	CRECHE	PRÉ-ESC.	TOTAL	INICIAIS	FINAIS	TOTAL									
2021	-	-	-	-	-	-	-	-	-	-	-	-	-	-	-100,0%
2020	-	-	-	-	-	-	-	-	-	-	-	-	-	-	-100,0%
2019	-	-	-	-	-	-	-	-	-	-	-	-	-	-	-100,0%
2018	-	-	-	-	-	-	-	-	-	-	-	-	-	-	-100,0%
2017	-	-	-	-	-	-	-	-	-	-	-	-	-	-	-100,0%
2016	-	-	-	-	-	-	-	-	-	-	-	-	-	-	-100,0%
2015	-	-	-	-	-	-	-	-	-	-	-	-	-	-	-100,0%
2014	-	-	-	-	-	-	-	-	-	-	-	-	-	-	-100,0%
2013	-	-	-	-	-	-	-	-	-	-	-	-	-	-	-100,0%
2012	-	-	-	-	-	-	-	-	-	-	-	-	-	-	-100,0%
2011	-	-	-	-	-	-	-	-	-	-	-	-	-	-	-100,0%
2010	-	-	-	-	-	-	-	-	-	-	-	-	-	-	-100,0%
2009	-	-	-	-	-	-	-	-	-	-	-	-	-	-	-100,0%
2008	-	-	-	-	-	-	-	-	-	-	-	-	-	-	-100,0%
2007	-	2	2	5	-	5	-	-	-	-	-	-	-	7	-36,4%
2006	-	1	1	10	-	10	-	-	-	-	-	-	-	11	0,0%
2005	-	-	-	11	-	11	-	-	-	-	-	-	-	11	-100,0%
2004	-	-	-	-	-	-	-	-	-	-	-	-	-	-	-100,0%
2003	-	-	-	-	-	-	-	-	-	-	-	-	-	-	-100,0%
2002	-	-	-	-	-	-	-	-	-	-	-	-	-	-	-100,0%
2001	-	-	-	-	-	-	-	-	-	-	-	-	-	-	-100,0%
2000	-	-	-	-	-	-	-	-	-	-	-	-	-	-	-100,0%
1999	-	-	-	-	-	-	-	-	-	-	-	-	-	-	-100,0%
1998	-	-	-	-	-	-	-	-	-	-	-	-	-	-	-100,0%
1997	-	-	-	-	-	-	-	-	-	-	-	-	-	-	0,0%

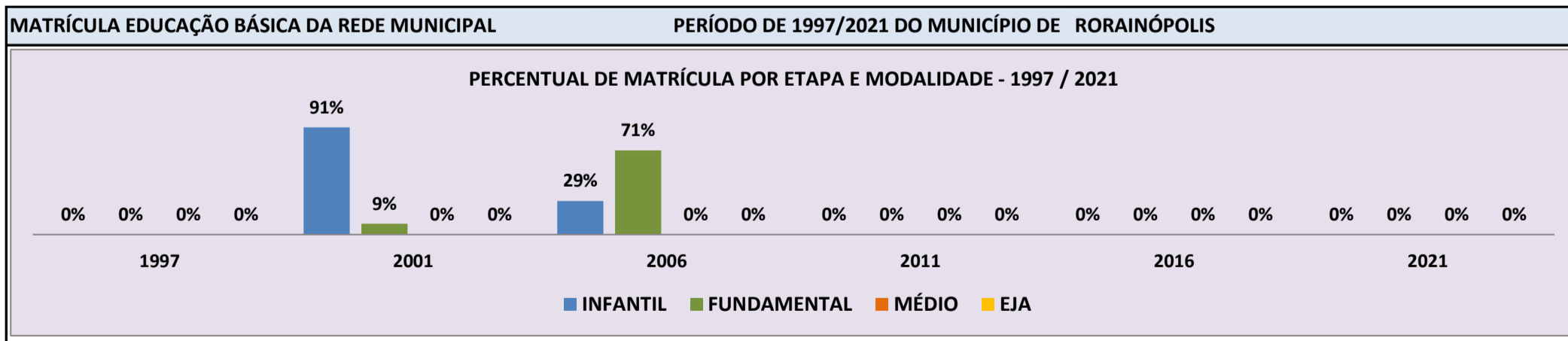


Fonte: INEP/Censo da Educação Básica

**CENSO ESCOLAR EDUCAÇÃO BÁSICA - 1997 / 2021**

<b>DADOS E CARACTERÍSTICAS DA ESCOLA</b>				<b>REDE: MUNICIPAL</b>				<b>ESCOLA INDÍGENA: NÃO</b>			
<b>CÓDIGO: 14322404</b>		<b>ESCOLA MUNICIPAL DE EDUCAÇÃO INFANTIL E FUNDAMENTAL CÍCERO BASÍLIO</b>									
<b>END: BR174 KM 286 COMUNIDADE RIO DOS PEIXES</b>				<b>Nº: -</b>		<b>CEP: 69.373.-000</b>					
<b>BAIRRO: -</b>		<b>LOCALIZAÇÃO: RURAL</b>				<b>MUNICÍPIO: RORAINÓPOLIS</b>					
<b>DDD: 95</b>		<b>TELEFONE: 3238-1459</b>		<b>SALA DE AULA: -</b>		<b>BIBLIOTECA: -</b>		<b>REFEITÓRIO: -</b>			
<b>LAB. DE INFORMÁTICA: -</b>		<b>AUDITÓRIO: -</b>		<b>PÁTIO COBERTO: -</b>		<b>QUADRA DE ESPORTES: -</b>					

<b>MATRÍCULA CENSO ESCOLAR</b>															
ANO	ENSINO REGULAR							ED. PROF. ENSINO TÉCNICO	TOTAL EM/EP	EDUC. JOVENS E ADULTOS			EDUC. ESPECIAL	TOTAL EDUCAÇÃO BÁSICA	CRESC / DECRESC
	EDUCAÇÃO INFANTIL			ENSINO FUNDAMENTAL			ENSINO MÉDIO			ENSINO FUND.	ENSINO MÉDIO	TOTAL EJA			
	CRECHE	PRÉ-ESC.	TOTAL	INICIAIS	FINAIS	TOTAL									
2021	-	-	-	-	-	-	-	-	-	-	-	-	-	-	-100,0%
2020	-	-	-	-	-	-	-	-	-	-	-	-	-	-	-100,0%
2019	-	-	-	-	-	-	-	-	-	-	-	-	-	-	-100,0%
2018	-	-	-	-	-	-	-	-	-	-	-	-	-	-	-100,0%
2017	-	-	-	-	-	-	-	-	-	-	-	-	-	-	-100,0%
2016	-	-	-	-	-	-	-	-	-	-	-	-	-	-	-100,0%
2015	-	-	-	-	-	-	-	-	-	-	-	-	-	-	-100,0%
2014	-	-	-	-	-	-	-	-	-	-	-	-	-	-	-100,0%
2013	-	-	-	-	-	-	-	-	-	-	-	-	-	-	-100,0%
2012	-	-	-	-	-	-	-	-	-	-	-	-	-	-	-100,0%
2011	-	-	-	-	-	-	-	-	-	-	-	-	-	-	-100,0%
2010	-	-	-	-	-	-	-	-	-	-	-	-	-	-	-100,0%
2009	-	-	-	-	-	-	-	-	-	-	-	-	-	-	-100,0%
2008	-	-	-	-	-	-	-	-	-	-	-	-	-	-	-100,0%
2007	-	-	-	-	-	-	-	-	-	-	-	-	-	-	-100,0%
2006	-	4	4	10	-	10	-	-	-	-	-	-	-	14	-12,5%
2005	-	3	3	13	-	13	-	-	-	-	-	-	-	16	14,3%
2004	-	6	6	8	-	8	-	-	-	-	-	-	-	14	-17,6%
2003	-	-	14	3	-	3	-	-	-	-	-	-	-	17	-5,6%
2002	-	-	16	2	-	2	-	-	-	-	-	-	-	18	-18,2%
2001	-	-	20	2	-	2	-	-	-	-	-	-	-	22	-100,0%
2000	-	-	-	-	-	-	-	-	-	-	-	-	-	-	-100,0%
1999	-	-	-	-	-	-	-	-	-	-	-	-	-	-	-100,0%
1998	-	-	-	-	-	-	-	-	-	-	-	-	-	-	-100,0%
1997	-	-	-	-	-	-	-	-	-	-	-	-	-	-	0,0%



Fonte: INEP/Censo da Educação Básica

**CENSO ESCOLAR EDUCAÇÃO BÁSICA - 1997 / 2021**

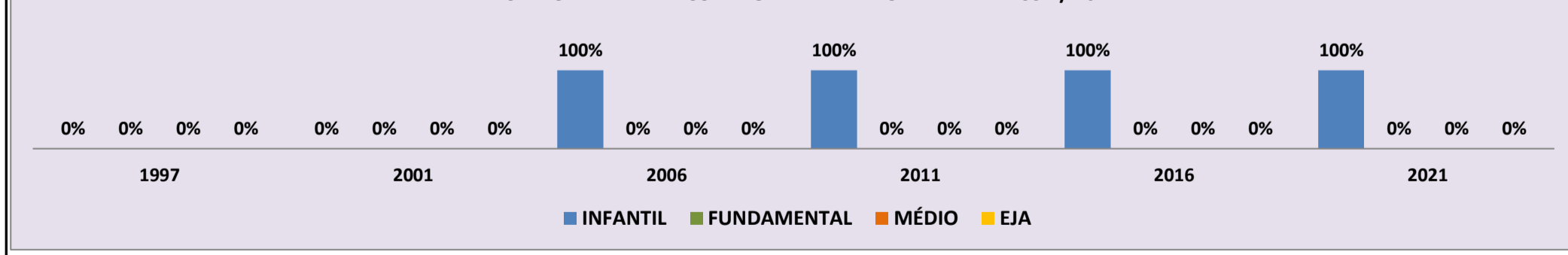
<b>DADOS E CARACTERÍSTICAS DA ESCOLA</b>				<b>REDE: MUNICIPAL</b>				<b>ESCOLA INDÍGENA: NÃO</b>			
<b>CÓDIGO:</b> 14322560		<b>ESCOLA INFANTIL CRECHE BONECA EMILIA</b>						<b>Nº: S/N</b>		<b>CEP:</b> 69.373.-000	
<b>END:</b> AV DOUTORA YANDARA				<b>LOCALIZAÇÃO:</b> URBANA				<b>MUNICÍPIO:</b> RORAINÓPOLIS			
<b>BAIRRO:</b> CENTRO		<b>TELEFONE:</b> 98118-3405		<b>SALA DE AULA:</b> 6		<b>BIBLIOTECA:</b> NÃO		<b>REFEITÓRIO:</b> SIM			
<b>DDD:</b> 95		<b>AUDITÓRIO:</b> NÃO		<b>PÁTIO COBERTO:</b> SIM		<b>QUADRA DE ESPORTES:</b> NÃO					

**MATRÍCULA CENSO ESCOLAR**

ANO	ENSINO REGULAR							ED. PROF. ENSINO TÉCNICO	TOTAL EM/EP	EDUC. JOVENS E ADULTOS			EDUC. ESPECIAL	TOTAL EDUCAÇÃO BÁSICA	CRESC / DECRES
	EDUCAÇÃO INFANTIL			ENSINO FUNDAMENTAL			ENSINO MÉDIO			ENSINO FUND.	ENSINO MÉDIO	TOTAL EJA			
	CRECHE	PRÉ-ESC.	TOTAL	INICIAIS	FINAIS	TOTAL									
2021	175	-	175	-	-	-	-	-	-	-	-	-	1	175	1,2%
2020	173	-	173	-	-	-	-	-	-	-	-	-	4	173	8,8%
2019	159	-	159	-	-	-	-	-	-	-	-	-	2	159	-20,5%
2018	200	-	200	-	-	-	-	-	-	-	-	-	1	200	-14,9%
2017	235	-	235	-	-	-	-	-	-	-	-	-	6	235	3,1%
2016	228	-	228	-	-	-	-	-	-	-	-	-	3	228	0,0%
2015	228	-	228	-	-	-	-	-	-	-	-	-	3	228	3,2%
2014	221	-	221	-	-	-	-	-	-	-	-	-	1	221	10,0%
2013	201	-	201	-	-	-	-	-	-	-	-	-	1	201	9,2%
2012	184	-	184	-	-	-	-	-	-	-	-	-	3	184	124,4%
2011	82	-	82	-	-	-	-	-	-	-	-	-	-	82	-47,4%
2010	156	-	156	-	-	-	-	-	-	-	-	-	-	156	83,5%
2009	85	-	85	-	-	-	-	-	-	-	-	-	1	85	-16,7%
2008	102	-	102	-	-	-	-	-	-	-	-	-	-	102	-8,1%
2007	111	-	111	-	-	-	-	-	-	-	-	-	-	111	1,8%
2006	109	-	109	-	-	-	-	-	-	-	-	-	-	109	-0,9%
2005	110	-	110	-	-	-	-	-	-	-	-	-	-	110	-100,0%
2004	-	-	-	-	-	-	-	-	-	-	-	-	-	-	-100,0%
2003	-	-	-	-	-	-	-	-	-	-	-	-	-	-	-100,0%
2002	-	-	-	-	-	-	-	-	-	-	-	-	-	-	-100,0%
2001	-	-	-	-	-	-	-	-	-	-	-	-	-	-	-100,0%
2000	-	-	-	-	-	-	-	-	-	-	-	-	-	-	-100,0%
1999	-	-	-	-	-	-	-	-	-	-	-	-	-	-	-100,0%
1998	-	-	-	-	-	-	-	-	-	-	-	-	-	-	-100,0%
1997	-	-	-	-	-	-	-	-	-	-	-	-	-	-	0,0%

**MATRÍCULA EDUCAÇÃO BÁSICA DA REDE MUNICIPAL PERÍODO DE 1997/2021 DO MUNICÍPIO DE RORAINÓPOLIS**

**PERCENTUAL DE MATRÍCULA POR ETAPA E MODALIDADE - 1997 / 2021**



Fonte: INEP/Censo da Educação Básica

**CENSO ESCOLAR EDUCAÇÃO BÁSICA - 1997 / 2021**

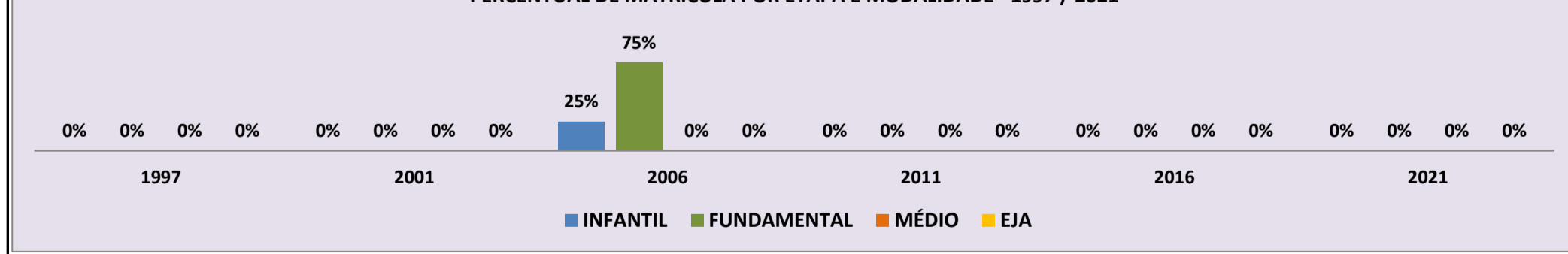
<b>DADOS E CARACTERÍSTICAS DA ESCOLA</b>		<b>REDE: MUNICIPAL</b>	<b>ESCOLA INDÍGENA: NÃO</b>
<b>CÓDIGO:</b> 14322889	<b>ESCOLA MUNICIPAL DE EDUC FUND DAMIAO MACIEL DE LIMA</b>		
<b>END:</b> VIC 17 KM 24 VILA MARTINS PEREIRA	<b>Nº:</b> -	<b>CEP:</b> 69.373.-000	
<b>BAIRRO:</b> -	<b>LOCALIZAÇÃO:</b> RURAL	<b>MUNICÍPIO:</b> RORAINÓPOLIS	
<b>DDD:</b> -	<b>TELEFONE:</b> -	<b>SALA DE AULA:</b> 3	<b>BIBLIOTECA:</b> NÃO
<b>LAB. DE INFORMÁTICA:</b> NÃO	<b>AUDITÓRIO:</b> NÃO	<b>PÁTIO COBERTO:</b> NÃO	<b>REFEITÓRIO:</b> NÃO
			<b>QUADRA DE ESPORTES:</b> NÃO

**MATRÍCULA CENSO ESCOLAR**

ANO	ENSINO REGULAR							ED. PROF. ENSINO TÉCNICO	TOTAL EM/EP	EDUC. JOVENS E ADULTOS			EDUC. ESPECIAL	TOTAL EDUCAÇÃO BÁSICA	CRESC / DECRES
	EDUCAÇÃO INFANTIL			ENSINO FUNDAMENTAL			ENSINO MÉDIO			ENSINO FUND.	ENSINO MÉDIO	TOTAL EJA			
	CRECHE	PRÉ-ESC.	TOTAL	INICIAIS	FINAIS	TOTAL									
2021	-	-	-	-	-	-	-	-	-	-	-	-	-	-	-100,0%
2020	-	-	-	-	-	-	-	-	-	-	-	-	-	-	-100,0%
2019	-	-	-	-	-	-	-	-	-	-	-	-	-	-	-100,0%
2018	-	-	-	-	-	-	-	-	-	-	-	-	-	-	-100,0%
2017	-	-	-	-	-	-	-	-	-	-	-	-	-	-	-100,0%
2016	-	-	-	-	-	-	-	-	-	-	-	-	-	-	-100,0%
2015	-	-	-	-	-	-	-	-	-	-	-	-	-	-	-100,0%
2014	-	-	-	-	-	-	-	-	-	-	-	-	-	-	-100,0%
2013	-	-	-	-	-	-	-	-	-	-	-	-	-	-	-100,0%
2012	-	-	-	-	-	-	-	-	-	-	-	-	-	-	-100,0%
2011	-	-	-	-	-	-	-	-	-	-	-	-	-	-	-100,0%
2010	-	-	-	-	-	-	-	-	-	-	-	-	-	-	-100,0%
2009	-	2	2	10	-	10	-	-	-	-	-	-	-	12	-42,9%
2008	-	6	6	15	-	15	-	-	-	-	-	-	-	21	10,5%
2007	-	7	7	12	-	12	-	-	-	-	-	-	-	19	-5,0%
2006	-	5	5	15	-	15	-	-	-	-	-	-	-	20	11,1%
2005	-	1	1	17	-	17	-	-	-	-	-	-	-	18	-25,0%
2004	-	-	-	24	-	24	-	-	-	-	-	-	-	24	-22,6%
2003	-	-	5	12	-	12	-	-	-	-	14	-	-	31	34,8%
2002	-	-	5	18	-	18	-	-	-	-	-	-	-	23	-100,0%
2001	-	-	-	-	-	-	-	-	-	-	-	-	-	-	-100,0%
2000	-	-	-	-	-	-	-	-	-	-	-	-	-	-	-100,0%
1999	-	-	-	-	-	-	-	-	-	-	-	-	-	-	-100,0%
1998	-	-	-	-	-	-	-	-	-	-	-	-	-	-	-100,0%
1997	-	-	-	-	-	-	-	-	-	-	-	-	-	-	0,0%

**MATRÍCULA EDUCAÇÃO BÁSICA DA REDE MUNICIPAL PERÍODO DE 1997/2021 DO MUNICÍPIO DE RORAINÓPOLIS**

**PERCENTUAL DE MATRÍCULA POR ETAPA E MODALIDADE - 1997 / 2021**



Fonte: INEP/Censo da Educação Básica

**CENSO ESCOLAR EDUCAÇÃO BÁSICA - 1997 / 2021**

<b>DADOS E CARACTERÍSTICAS DA ESCOLA</b>		<b>REDE: MUNICIPAL</b>		<b>ESCOLA INDÍGENA: NÃO</b>	
<b>CÓDIGO: 14322919</b>		<b>ESCOLA MUNICIPAL DE EDUC FUND BOM JESUS</b>			
<b>END: VICINAL 14 KM 47</b>		<b>Nº: -</b>		<b>CEP: 69.373.-000</b>	
<b>BAIRRO: -</b>		<b>LOCALIZAÇÃO: RURAL</b>		<b>MUNICÍPIO: RORAINÓPOLIS</b>	
<b>DDD: -</b>		<b>TELEFONE: -</b>		<b>SALA DE AULA: 1</b>	
<b>LAB. DE INFORMÁTICA: NÃO</b>		<b>AUDITÓRIO: NÃO</b>		<b>BIBLIOTECA: NÃO</b>	
				<b>REFEITÓRIO: NÃO</b>	
				<b>PÁTIO COBERTO: NÃO</b>	
				<b>QUADRA DE ESPORTES: NÃO</b>	

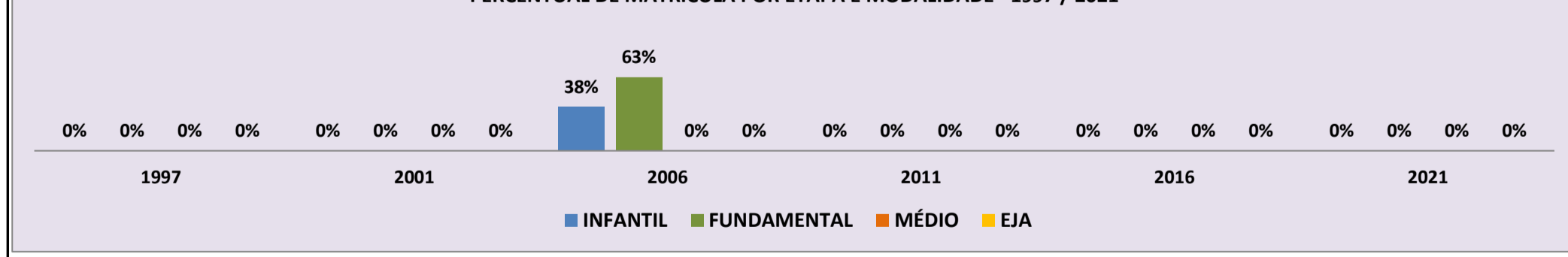
**MATRÍCULA CENSO ESCOLAR**

ANO	ENSINO REGULAR							ED. PROF. ENSINO TÉCNICO	TOTAL EM/EP	EDUC. JOVENS E ADULTOS			EDUC. ESPECIAL	TOTAL EDUCAÇÃO BÁSICA	CRESC / DECRES
	EDUCAÇÃO INFANTIL			ENSINO FUNDAMENTAL			ENSINO MÉDIO			ENSINO FUND.	ENSINO MÉDIO	TOTAL EJA			
	CRECHE	PRÉ-ESC.	TOTAL	INICIAIS	FINAIS	TOTAL									
2021	-	-	-	-	-	-	-	-	-	-	-	-	-	-	-100,0%
2020	-	-	-	-	-	-	-	-	-	-	-	-	-	-	-100,0%
2019	-	-	-	-	-	-	-	-	-	-	-	-	-	-	-100,0%
2018	-	-	-	-	-	-	-	-	-	-	-	-	-	-	-100,0%
2017	-	-	-	-	-	-	-	-	-	-	-	-	-	-	-100,0%
2016	-	-	-	-	-	-	-	-	-	-	-	-	-	-	-100,0%
2015	-	-	-	-	-	-	-	-	-	-	-	-	-	-	-100,0%
2014	-	-	-	-	-	-	-	-	-	-	-	-	-	-	-100,0%
2013	-	-	-	-	-	-	-	-	-	-	-	-	-	-	-100,0%
2012	-	-	-	-	-	-	-	-	-	-	-	-	-	-	-100,0%
2011	-	-	-	-	-	-	-	-	-	-	-	-	-	-	-100,0%
2010	-	-	-	-	-	-	-	-	-	-	-	-	-	-	-100,0%
2009	-	-	-	-	-	-	-	-	-	-	-	-	-	-	-100,0%
2008	-	9	9	15	-	15	-	-	-	-	-	-	-	24	166,7%
2007	-	4	4	5	-	5	-	-	-	-	-	-	-	9	12,5%
2006	-	3	3	5	-	5	-	-	-	-	-	-	-	8	-57,9%
2005	-	3	3	16	-	16	-	-	-	-	-	-	-	19	35,7%
2004	-	5	5	9	-	9	-	-	-	-	-	-	-	14	-36,4%
2003	-	-	10	12	-	12	-	-	-	-	-	-	-	22	-100,0%
2002	-	-	-	-	-	-	-	-	-	-	-	-	-	-	-100,0%
2001	-	-	-	-	-	-	-	-	-	-	-	-	-	-	-100,0%
2000	-	-	-	-	-	-	-	-	-	-	-	-	-	-	-100,0%
1999	-	-	-	-	-	-	-	-	-	-	-	-	-	-	-100,0%
1998	-	-	-	-	-	-	-	-	-	-	-	-	-	-	-100,0%
1997	-	-	-	-	-	-	-	-	-	-	-	-	-	-	0,0%

**MATRÍCULA EDUCAÇÃO BÁSICA DA REDE MUNICIPAL**

**PERÍODO DE 1997/2021 DO MUNICÍPIO DE RORAINÓPOLIS**

**PERCENTUAL DE MATRÍCULA POR ETAPA E MODALIDADE - 1997 / 2021**

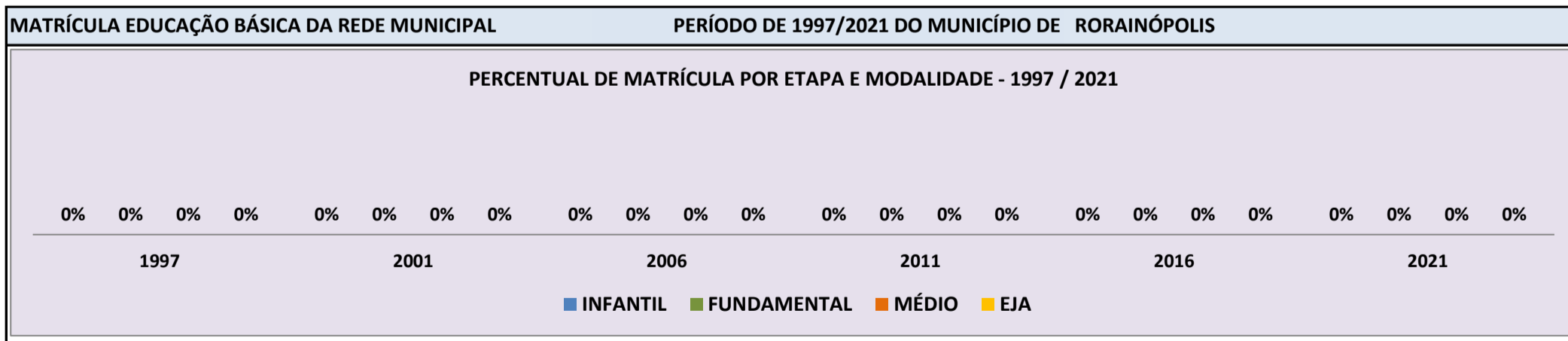


Fonte: INEP/Censo da Educação Básica

**CENSO ESCOLAR EDUCAÇÃO BÁSICA - 1997 / 2021**

<b>DADOS E CARACTERÍSTICAS DA ESCOLA</b>		<b>REDE: MUNICIPAL</b>		<b>ESCOLA INDÍGENA: NÃO</b>	
<b>CÓDIGO: 14322927</b>		<b>ESCOLA MUNICIPAL DONA COTA</b>			
<b>END:</b>		-		<b>Nº: - CEP: -</b>	
<b>BAIRRO:</b>		-		<b>LOCALIZAÇÃO: RURAL</b>	
<b>DDD: - TELEFONE: -</b>		-		<b>MUNICÍPIO: RORAINÓPOLIS</b>	
<b>LAB. DE INFORMÁTICA: -</b>		<b>AUDITÓRIO: -</b>		<b>SALA DE AULA: -</b>	
		-		<b>BIBLIOTECA: - REFEITÓRIO: -</b>	
		-		<b>PÁTIO COBERTO: - QUADRA DE ESPORTES: -</b>	

MATRÍCULA CENSO ESCOLAR															
ANO	ENSINO REGULAR							ED. PROF. ENSINO TÉCNICO	TOTAL EM/EP	EDUC. JOVENS E ADULTOS			EDUC. ESPECIAL	TOTAL EDUCAÇÃO BÁSICA	CRESC / DECRESC
	EDUCAÇÃO INFANTIL			ENSINO FUNDAMENTAL			ENSINO MÉDIO			ENSINO FUND.	ENSINO MÉDIO	TOTAL EJA			
	CRECHE	PRÉ-ESC.	TOTAL	INICIAIS	FINAIS	TOTAL									
2021	-	-	-	-	-	-	-	-	-	-	-	-	-	-	-100,0%
2020	-	-	-	-	-	-	-	-	-	-	-	-	-	-	-100,0%
2019	-	-	-	-	-	-	-	-	-	-	-	-	-	-	-100,0%
2018	-	-	-	-	-	-	-	-	-	-	-	-	-	-	-100,0%
2017	-	-	-	-	-	-	-	-	-	-	-	-	-	-	-100,0%
2016	-	-	-	-	-	-	-	-	-	-	-	-	-	-	-100,0%
2015	-	-	-	-	-	-	-	-	-	-	-	-	-	-	-100,0%
2014	-	-	-	-	-	-	-	-	-	-	-	-	-	-	-100,0%
2013	-	-	-	-	-	-	-	-	-	-	-	-	-	-	-100,0%
2012	-	-	-	-	-	-	-	-	-	-	-	-	-	-	-100,0%
2011	-	-	-	-	-	-	-	-	-	-	-	-	-	-	-100,0%
2010	-	-	-	-	-	-	-	-	-	-	-	-	-	-	-100,0%
2009	-	-	-	-	-	-	-	-	-	-	-	-	-	-	-100,0%
2008	-	-	-	-	-	-	-	-	-	-	-	-	-	-	-100,0%
2007	-	-	-	-	-	-	-	-	-	-	-	-	-	-	-100,0%
2006	-	-	-	-	-	-	-	-	-	-	-	-	-	-	-100,0%
2005	-	-	-	-	-	-	-	-	-	-	-	-	-	-	-100,0%
2004	-	6	6	9	-	9	-	-	-	-	-	-	-	15	15,4%
2003	-	-	3	10	-	10	-	-	-	-	-	-	-	13	-100,0%
2002	-	-	-	-	-	-	-	-	-	-	-	-	-	-	-100,0%
2001	-	-	-	-	-	-	-	-	-	-	-	-	-	-	-100,0%
2000	-	-	-	-	-	-	-	-	-	-	-	-	-	-	-100,0%
1999	-	-	-	-	-	-	-	-	-	-	-	-	-	-	-100,0%
1998	-	-	-	-	-	-	-	-	-	-	-	-	-	-	-100,0%
1997	-	-	-	-	-	-	-	-	-	-	-	-	-	-	0,0%



Fonte: INEP/Censo da Educação Básica

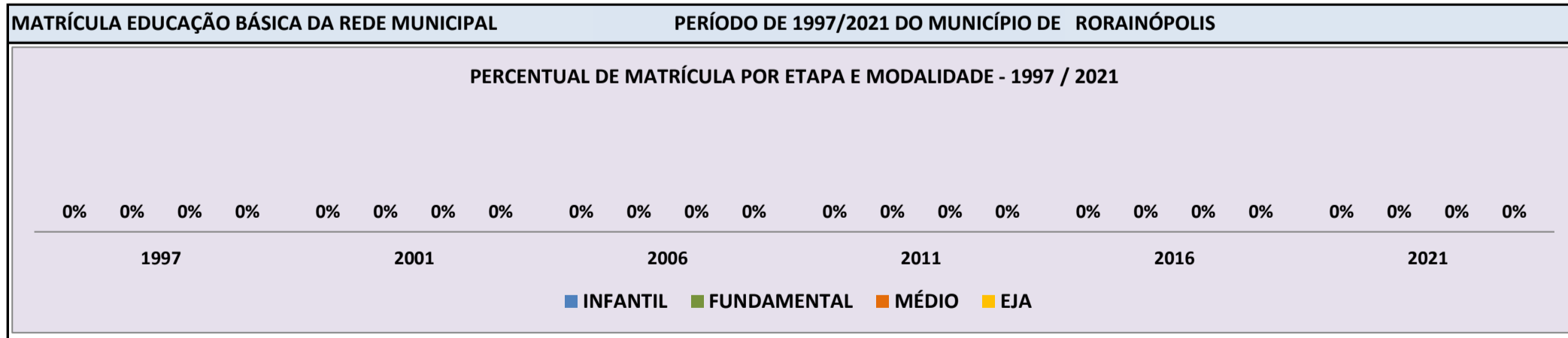


**CENSO ESCOLAR EDUCAÇÃO BÁSICA - 1997 / 2021**

<b>DADOS E CARACTERÍSTICAS DA ESCOLA</b>		<b>REDE: MUNICIPAL</b>		<b>ESCOLA INDÍGENA: NÃO</b>	
<b>CÓDIGO: 14322935</b>		<b>ESCOLA MUNICIPAL UNIÃO</b>			
<b>END:</b>		-		<b>Nº: - CEP: -</b>	
<b>BAIRRO:</b>		-		<b>LOCALIZAÇÃO: RURAL</b>	
<b>DDD: - TELEFONE: -</b>		<b>SALA DE AULA: -</b>		<b>BIBLIOTECA: - REFEITÓRIO: -</b>	
<b>LAB. DE INFORMÁTICA: -</b>		<b>AUDITÓRIO: -</b>		<b>PÁTIO COBERTO: - QUADRA DE ESPORTES: -</b>	

**MATRÍCULA CENSO ESCOLAR**

ANO	ENSINO REGULAR							ED. PROF. ENSINO TÉCNICO	TOTAL EM/EP	EDUC. JOVENS E ADULTOS			EDUC. ESPECIAL	TOTAL EDUCAÇÃO BÁSICA	CRESC / DECRES
	EDUCAÇÃO INFANTIL			ENSINO FUNDAMENTAL			ENSINO MÉDIO			ENSINO FUND.	ENSINO MÉDIO	TOTAL EJA			
	CRECHE	PRÉ-ESC.	TOTAL	INICIAIS	FINAIS	TOTAL									
2021	-	-	-	-	-	-	-	-	-	-	-	-	-	-	-100,0%
2020	-	-	-	-	-	-	-	-	-	-	-	-	-	-	-100,0%
2019	-	-	-	-	-	-	-	-	-	-	-	-	-	-	-100,0%
2018	-	-	-	-	-	-	-	-	-	-	-	-	-	-	-100,0%
2017	-	-	-	-	-	-	-	-	-	-	-	-	-	-	-100,0%
2016	-	-	-	-	-	-	-	-	-	-	-	-	-	-	-100,0%
2015	-	-	-	-	-	-	-	-	-	-	-	-	-	-	-100,0%
2014	-	-	-	-	-	-	-	-	-	-	-	-	-	-	-100,0%
2013	-	-	-	-	-	-	-	-	-	-	-	-	-	-	-100,0%
2012	-	-	-	-	-	-	-	-	-	-	-	-	-	-	-100,0%
2011	-	-	-	-	-	-	-	-	-	-	-	-	-	-	-100,0%
2010	-	-	-	-	-	-	-	-	-	-	-	-	-	-	-100,0%
2009	-	-	-	-	-	-	-	-	-	-	-	-	-	-	-100,0%
2008	-	-	-	-	-	-	-	-	-	-	-	-	-	-	-100,0%
2007	-	-	-	-	-	-	-	-	-	-	-	-	-	-	-100,0%
2006	-	-	-	-	-	-	-	-	-	-	-	-	-	-	-100,0%
2005	-	-	-	-	-	-	-	-	-	-	-	-	-	-	-100,0%
2004	-	7	7	18	-	18	-	-	-	-	-	-	-	25	150,0%
2003	-	-	-	10	-	10	-	-	-	-	-	-	-	10	-100,0%
2002	-	-	-	-	-	-	-	-	-	-	-	-	-	-	-100,0%
2001	-	-	-	-	-	-	-	-	-	-	-	-	-	-	-100,0%
2000	-	-	-	-	-	-	-	-	-	-	-	-	-	-	-100,0%
1999	-	-	-	-	-	-	-	-	-	-	-	-	-	-	-100,0%
1998	-	-	-	-	-	-	-	-	-	-	-	-	-	-	-100,0%
1997	-	-	-	-	-	-	-	-	-	-	-	-	-	-	0,0%

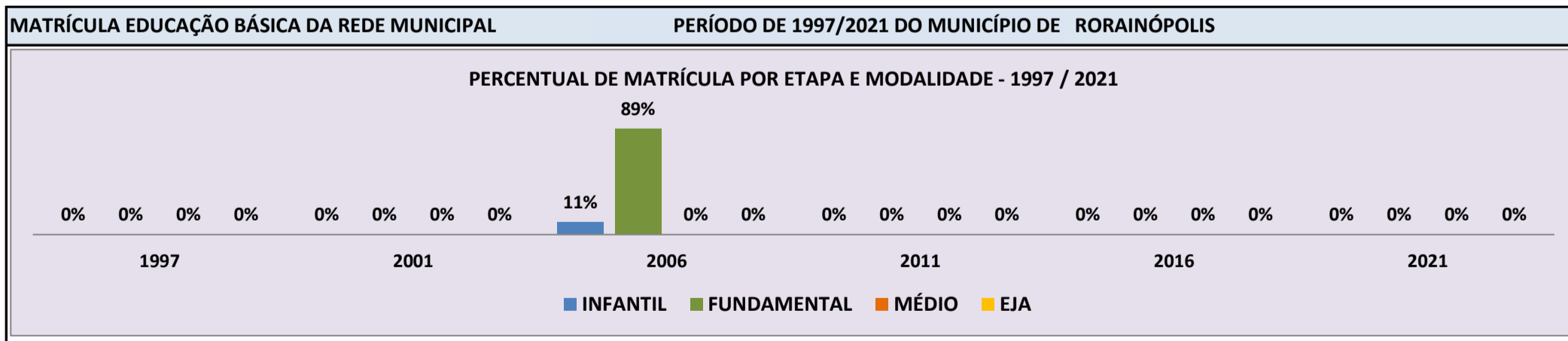


Fonte: INEP/Censo da Educação Básica

**CENSO ESCOLAR EDUCAÇÃO BÁSICA - 1997 / 2021**

<b>DADOS E CARACTERÍSTICAS DA ESCOLA</b>		<b>REDE: MUNICIPAL</b>		<b>ESCOLA INDÍGENA: NÃO</b>	
<b>CÓDIGO: 14323010</b>		<b>ESCOLA MUNICIPAL ENS INF E FUND TOMÁS DE AQUINO</b>			
<b>END: VICINAL 18 KM 12</b>		<b>Nº: -</b>		<b>CEP: 69.373.-000</b>	
<b>BAIRRO: -</b>		<b>LOCALIZAÇÃO: RURAL</b>		<b>MUNICÍPIO: RORAINÓPOLIS</b>	
<b>DDD: -</b>		<b>TELEFONE: -</b>		<b>SALA DE AULA: 1</b>	
<b>LAB. DE INFORMÁTICA: NÃO</b>		<b>AUDITÓRIO: NÃO</b>		<b>BIBLIOTECA: NÃO</b>	
				<b>REFEITÓRIO: NÃO</b>	
				<b>PÁTIO COBERTO: NÃO</b>	
				<b>QUADRA DE ESPORTES: NÃO</b>	

MATRÍCULA CENSO ESCOLAR															
ANO	ENSINO REGULAR							ED. PROF. ENSINO TÉCNICO	TOTAL EM/EP	EDUC. JOVENS E ADULTOS			EDUC. ESPECIAL	TOTAL EDUCAÇÃO BÁSICA	CRESC / DECRES
	EDUCAÇÃO INFANTIL			ENSINO FUNDAMENTAL			ENSINO MÉDIO			ENSINO FUND.	ENSINO MÉDIO	TOTAL EJA			
	CRECHE	PRÉ-ESC.	TOTAL	INICIAIS	FINAIS	TOTAL									
2021	-	-	-	-	-	-	-	-	-	-	-	-	-	-	-100,0%
2020	-	-	-	-	-	-	-	-	-	-	-	-	-	-	-100,0%
2019	-	-	-	-	-	-	-	-	-	-	-	-	-	-	-100,0%
2018	-	-	-	-	-	-	-	-	-	-	-	-	-	-	-100,0%
2017	-	-	-	-	-	-	-	-	-	-	-	-	-	-	-100,0%
2016	-	-	-	-	-	-	-	-	-	-	-	-	-	-	-100,0%
2015	-	-	-	-	-	-	-	-	-	-	-	-	-	-	-100,0%
2014	-	-	-	-	-	-	-	-	-	-	-	-	-	-	-100,0%
2013	-	-	-	-	-	-	-	-	-	-	-	-	-	-	-100,0%
2012	-	-	-	-	-	-	-	-	-	-	-	-	-	-	-100,0%
2011	-	-	-	-	-	-	-	-	-	-	-	-	-	-	-100,0%
2010	-	-	-	-	-	-	-	-	-	-	-	-	-	-	-100,0%
2009	-	-	-	-	-	-	-	-	-	-	-	-	-	-	-100,0%
2008	-	3	3	6	-	6	-	-	-	-	-	-	-	9	-25,0%
2007	-	1	1	11	-	11	-	-	-	-	-	-	-	12	-36,8%
2006	-	2	2	17	-	17	-	-	-	-	-	-	-	19	58,3%
2005	-	-	-	12	-	12	-	-	-	-	-	-	-	12	-100,0%
2004	-	-	-	-	-	-	-	-	-	-	-	-	-	-	-100,0%
2003	-	-	-	-	-	-	-	-	-	-	-	-	-	-	-100,0%
2002	-	-	-	-	-	-	-	-	-	-	-	-	-	-	-100,0%
2001	-	-	-	-	-	-	-	-	-	-	-	-	-	-	-100,0%
2000	-	-	-	-	-	-	-	-	-	-	-	-	-	-	-100,0%
1999	-	-	-	-	-	-	-	-	-	-	-	-	-	-	-100,0%
1998	-	-	-	-	-	-	-	-	-	-	-	-	-	-	-100,0%
1997	-	-	-	-	-	-	-	-	-	-	-	-	-	-	0,0%

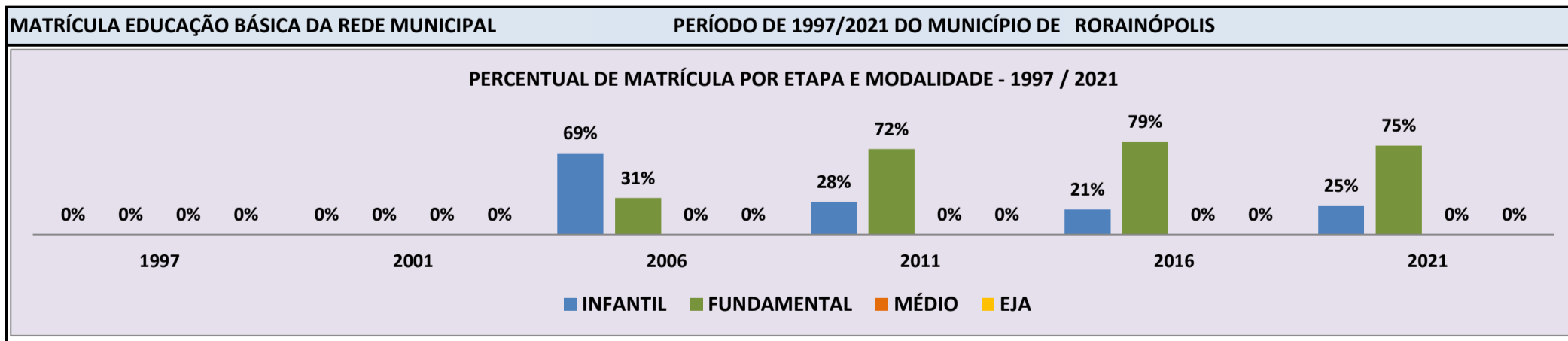


Fonte: INEP/Censo da Educação Básica

**CENSO ESCOLAR EDUCAÇÃO BÁSICA - 1997 / 2021**

<b>DADOS E CARACTERÍSTICAS DA ESCOLA</b>				<b>REDE: MUNICIPAL</b>				<b>ESCOLA INDÍGENA: NÃO</b>			
<b>CÓDIGO: 14324237</b>		<b>ESCOLA MUNICIPAL DE ENSINO INFANTIL E FUNDAMENTAL PEDRO MOLETA</b>									
<b>END: VILA EQUADOR</b>								<b>Nº: -</b>		<b>CEP: 69.373.-000</b>	
<b>BAIRRO: CENTRO</b>		<b>LOCALIZAÇÃO: URBANA</b>				<b>MUNICÍPIO: RORAINÓPOLIS</b>					
<b>DDD: 95</b>	<b>TELEFONE: 3238-3008</b>	<b>SALA DE AULA: 4</b>		<b>BIBLIOTECA: SIM</b>		<b>REFEITÓRIO: NÃO</b>					
<b>LAB. DE INFORMÁTICA: NÃO</b>	<b>AUDITÓRIO: NÃO</b>	<b>PÁTIO COBERTO: SIM</b>		<b>QUADRA DE ESPORTES: NÃO</b>							

<b>MATRÍCULA CENSO ESCOLAR</b>															
<b>ANO</b>	<b>ENSINO REGULAR</b>							<b>ED. PROF. ENSINO TÉCNICO</b>	<b>TOTAL EM/EP</b>	<b>EDUC. JOVENS E ADULTOS</b>			<b>EDUC. ESPECIAL</b>	<b>TOTAL EDUCAÇÃO BÁSICA</b>	<b>CRESC / DECRESC</b>
	<b>EDUCAÇÃO INFANTIL</b>			<b>ENSINO FUNDAMENTAL</b>			<b>ENSINO MÉDIO</b>			<b>ENSINO FUND.</b>	<b>ENSINO MÉDIO</b>	<b>TOTAL EJA</b>			
	<b>CRECHE</b>	<b>PRÉ-ESC.</b>	<b>TOTAL</b>	<b>INICIAIS</b>	<b>FINAIS</b>	<b>TOTAL</b>									
2021	-	66	66	202	-	202	-	-	-	-	-	-	2	268	8,5%
2020	-	64	64	183	-	183	-	-	-	-	-	-	4	247	0,4%
2019	-	79	79	167	-	167	-	-	-	-	-	-	4	246	18,3%
2018	-	71	71	137	-	137	-	-	-	-	-	-	6	208	-14,0%
2017	-	55	55	187	-	187	-	-	-	-	-	-	5	242	5,2%
2016	-	49	49	181	-	181	-	-	-	-	-	-	4	230	-6,1%
2015	-	38	38	207	-	207	-	-	-	-	-	-	5	245	-10,9%
2014	-	63	63	212	-	212	-	-	-	-	-	-	4	275	-3,2%
2013	-	61	61	223	-	223	-	-	-	-	-	-	4	284	6,0%
2012	-	46	46	222	-	222	-	-	-	-	-	-	4	268	36,7%
2011	-	54	54	142	-	142	-	-	-	-	-	-	1	196	16,0%
2010	-	54	54	115	-	115	-	-	-	-	-	-	-	169	42,0%
2009	-	82	82	37	-	37	-	-	-	-	-	-	-	119	41,7%
2008	-	52	52	32	-	32	-	-	-	-	-	-	-	84	33,3%
2007	-	36	36	27	-	27	-	-	-	-	-	-	-	63	40,0%
2006	-	31	31	14	-	14	-	-	-	-	-	-	-	45	25,0%
2005	-	26	26	10	-	10	-	-	-	-	-	-	-	36	-10,0%
2004	-	40	40	-	-	-	-	-	-	-	-	-	-	40	-100,0%
2003	-	-	-	-	-	-	-	-	-	-	-	-	-	-	-100,0%
2002	-	-	-	-	-	-	-	-	-	-	-	-	-	-	-100,0%
2001	-	-	-	-	-	-	-	-	-	-	-	-	-	-	-100,0%
2000	-	-	-	-	-	-	-	-	-	-	-	-	-	-	-100,0%
1999	-	-	-	-	-	-	-	-	-	-	-	-	-	-	-100,0%
1998	-	-	-	-	-	-	-	-	-	-	-	-	-	-	-100,0%
1997	-	-	-	-	-	-	-	-	-	-	-	-	-	-	0,0%

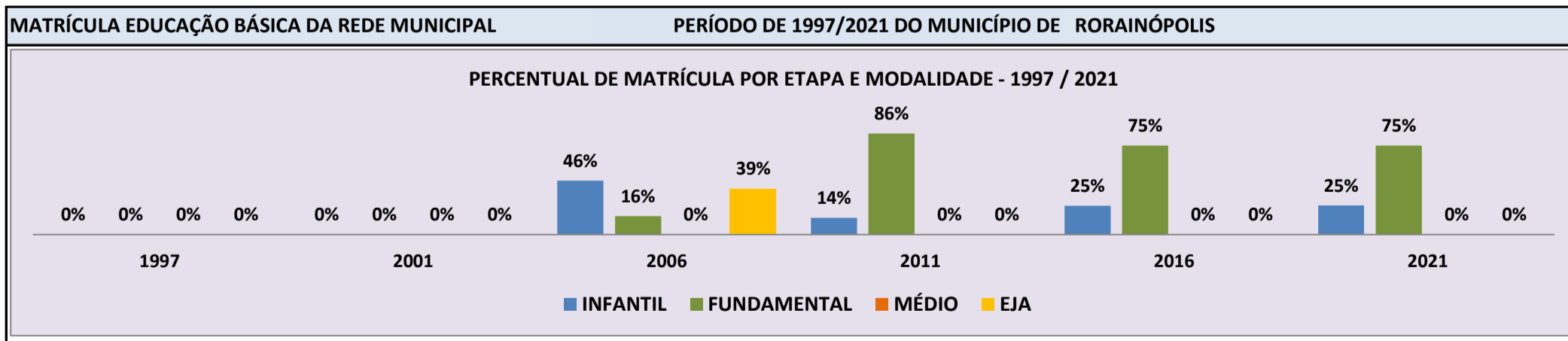


Fonte: INEP/Censo da Educação Básica

**CENSO ESCOLAR EDUCAÇÃO BÁSICA - 1997 / 2021**

<b>DADOS E CARACTERÍSTICAS DA ESCOLA</b>		<b>REDE: MUNICIPAL</b>		<b>ESCOLA INDÍGENA: NÃO</b>	
<b>CÓDIGO: 14324547</b>		<b>ESCOLA MUNICIPAL DE ENSINO INFANTIL E FUNDAMENTAL PROFESSORA TEREZINHA DE JESUS</b>			
<b>END: VICINAL 07 KM 01 LOTE 01</b>		<b>Nº: -</b>		<b>CEP: 69.373.-000</b>	
<b>BAIRRO: -</b>		<b>LOCALIZAÇÃO: URBANA</b>		<b>MUNICÍPIO: RORAINÓPOLIS</b>	
<b>DDD: 95</b>	<b>TELEFONE: 98407-5855</b>	<b>SALA DE AULA: 4</b>	<b>BIBLIOTECA: NÃO</b>	<b>REFEITÓRIO: NÃO</b>	<b>NÃO</b>
<b>LAB. DE INFORMÁTICA: NÃO</b>	<b>AUDITÓRIO: NÃO</b>	<b>PÁTIO COBERTO: NÃO</b>	<b>QUADRA DE ESPORTES: NÃO</b>	<b>NÃO</b>	<b>NÃO</b>

MATRÍCULA CENSO ESCOLAR															
ANO	ENSINO REGULAR						ED. PROF. TÉCNICO	TOTAL EM/EP	EDUC. JOVENS E ADULTOS			EDUC. ESPECIAL	TOTAL EDUCAÇÃO BÁSICA	CRESC / DECRESC	
	EDUCAÇÃO INFANTIL			ENSINO FUNDAMENTAL					ENSINO MÉDIO	ENSINO FUND.	ENSINO MÉDIO				TOTAL EJA
	CRECHE	PRÉ-ESC.	TOTAL	INICIAIS	FINAIS	TOTAL									
2021	-	43	43	132	-	132	-	-	-	-	-	4	175	-12,9%	
2020	13	44	57	144	-	144	-	-	-	-	-	5	201	-5,2%	
2019	-	54	54	158	-	158	-	-	-	-	-	6	212	-1,9%	
2018	-	44	44	172	-	172	-	-	-	-	-	5	216	7,5%	
2017	-	45	45	156	-	156	-	-	-	-	-	4	201	-3,4%	
2016	-	51	51	157	-	157	-	-	-	-	-	5	208	-1,9%	
2015	-	43	43	169	-	169	-	-	-	-	-	4	212	10,4%	
2014	-	45	45	147	-	147	-	-	-	-	-	2	192	11,0%	
2013	-	50	50	123	-	123	-	-	-	-	-	2	173	-8,0%	
2012	-	49	49	139	-	139	-	-	-	-	-	3	188	-0,5%	
2011	-	27	27	162	-	162	-	-	-	-	-	4	189	-3,1%	
2010	-	33	33	152	-	152	-	-	10	-	10	6	195	30,9%	
2009	-	36	36	84	-	84	-	-	29	-	29	6	149	4,2%	
2008	-	49	49	45	-	45	-	-	49	-	49	-	143	43,0%	
2007	-	44	44	29	-	29	-	-	27	-	27	-	100	-2,9%	
2006	-	47	47	16	-	16	-	-	40	-	40	-	103	22,6%	
2005	-	68	68	-	-	-	-	-	16	-	16	-	84	-100,0%	
2004	-	-	-	-	-	-	-	-	-	-	-	-	-	-100,0%	
2003	-	-	-	-	-	-	-	-	-	-	-	-	-	-100,0%	
2002	-	-	-	-	-	-	-	-	-	-	-	-	-	-100,0%	
2001	-	-	-	-	-	-	-	-	-	-	-	-	-	-100,0%	
2000	-	-	-	-	-	-	-	-	-	-	-	-	-	-100,0%	
1999	-	-	-	-	-	-	-	-	-	-	-	-	-	-100,0%	
1998	-	-	-	-	-	-	-	-	-	-	-	-	-	-100,0%	
1997	-	-	-	-	-	-	-	-	-	-	-	-	-	0,0%	



Fonte: INEP/Censo da Educação Básica

**CENSO ESCOLAR EDUCAÇÃO BÁSICA - 1997 / 2021**

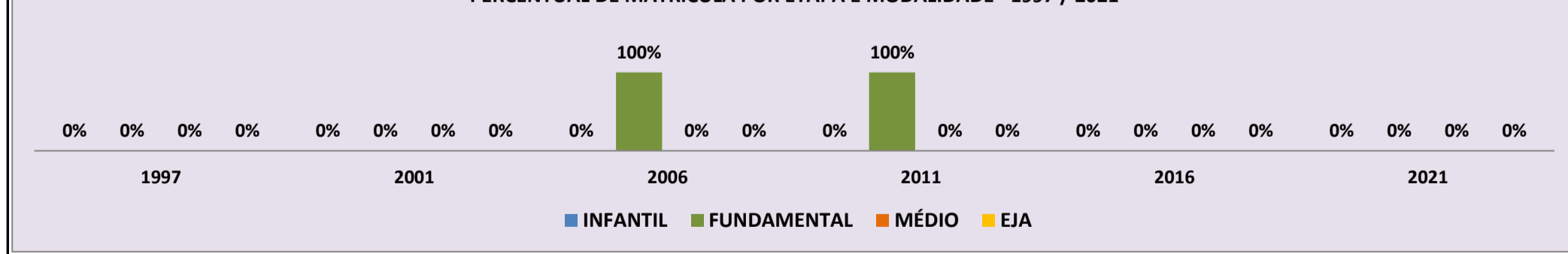
<b>DADOS E CARACTERÍSTICAS DA ESCOLA</b>				<b>REDE: MUNICIPAL</b>				<b>ESCOLA INDÍGENA: NÃO</b>			
<b>CÓDIGO:</b> 14324555		<b>ESCOLA MUNICIPAL ARTUR COSTA E SILVA</b>						<b>Nº: SN</b>		<b>CEP:</b> 69.373.-000	
<b>END:</b> VICINAL 19 - 2ª ESCOLA				<b>LOCALIZAÇÃO:</b> RURAL				<b>MUNICÍPIO:</b> RORAINÓPOLIS			
<b>BAIRRO:</b>		-		<b>SALA DE AULA:</b>		-		<b>BIBLIOTECA:</b> NÃO		<b>REFEITÓRIO:</b> NÃO	
<b>DDD:</b> 95		<b>TELEFONE:</b> 3238-1459		<b>AUDITÓRIO:</b> NÃO		<b>PÁTIO COBERTO:</b> NÃO		<b>QUADRA DE ESPORTES:</b> NÃO			
<b>LAB. DE INFORMÁTICA:</b> NÃO											

**MATRÍCULA CENSO ESCOLAR**

ANO	ENSINO REGULAR							ED. PROF. ENSINO TÉCNICO	TOTAL EM/EP	EDUC. JOVENS E ADULTOS			EDUC. ESPECIAL	TOTAL EDUCAÇÃO BÁSICA	CRESC / DECRESC
	EDUCAÇÃO INFANTIL			ENSINO FUNDAMENTAL			ENSINO MÉDIO			ENSINO FUND.	ENSINO MÉDIO	TOTAL EJA			
	CRECHE	PRÉ-ESC.	TOTAL	INICIAIS	FINAIS	TOTAL									
2021	-	-	-	-	-	-	-	-	-	-	-	-	-	-	-100,0%
2020	-	-	-	-	-	-	-	-	-	-	-	-	-	-	-100,0%
2019	-	-	-	-	-	-	-	-	-	-	-	-	-	-	-100,0%
2018	-	-	-	-	-	-	-	-	-	-	-	-	-	-	-100,0%
2017	-	-	-	-	-	-	-	-	-	-	-	-	-	-	-100,0%
2016	-	-	-	-	-	-	-	-	-	-	-	-	-	-	-100,0%
2015	-	-	-	-	-	-	-	-	-	-	-	-	-	-	-100,0%
2014	-	-	-	-	-	-	-	-	-	-	-	-	-	-	-100,0%
2013	-	-	-	-	-	-	-	-	-	-	-	-	-	-	-100,0%
2012	-	-	-	-	-	-	-	-	-	-	-	-	-	-	-100,0%
2011	-	-	-	16	-	16	-	-	-	-	-	-	-	16	-40,7%
2010	-	4	4	23	-	23	-	-	-	-	-	-	2	27	-12,9%
2009	-	7	7	24	-	24	-	-	-	-	-	-	2	31	10,7%
2008	-	11	11	17	-	17	-	-	-	-	-	-	-	28	47,4%
2007	-	-	-	19	-	19	-	-	-	-	-	-	-	19	58,3%
2006	-	-	-	12	-	12	-	-	-	-	-	-	-	12	20,0%
2005	-	-	-	-	-	-	-	-	-	10	-	10	-	10	-100,0%
2004	-	-	-	-	-	-	-	-	-	-	-	-	-	-	-100,0%
2003	-	-	-	-	-	-	-	-	-	-	-	-	-	-	-100,0%
2002	-	-	-	-	-	-	-	-	-	-	-	-	-	-	-100,0%
2001	-	-	-	-	-	-	-	-	-	-	-	-	-	-	-100,0%
2000	-	-	-	-	-	-	-	-	-	-	-	-	-	-	-100,0%
1999	-	-	-	-	-	-	-	-	-	-	-	-	-	-	-100,0%
1998	-	-	-	-	-	-	-	-	-	-	-	-	-	-	-100,0%
1997	-	-	-	-	-	-	-	-	-	-	-	-	-	-	0,0%

**MATRÍCULA EDUCAÇÃO BÁSICA DA REDE MUNICIPAL PERÍODO DE 1997/2021 DO MUNICÍPIO DE RORAINÓPOLIS**

**PERCENTUAL DE MATRÍCULA POR ETAPA E MODALIDADE - 1997 / 2021**

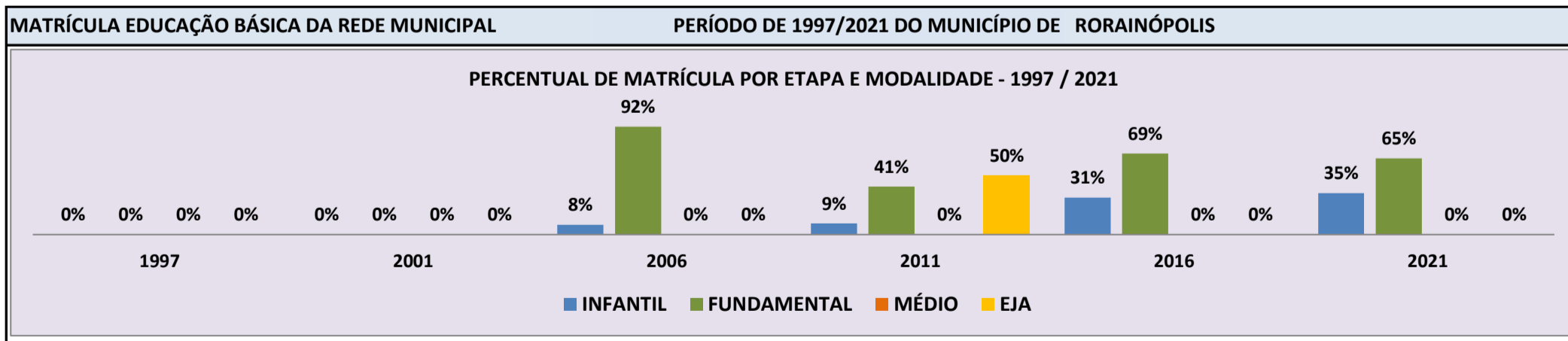


Fonte: INEP/Censo da Educação Básica

**CENSO ESCOLAR EDUCAÇÃO BÁSICA - 1997 / 2021**

<b>DADOS E CARACTERÍSTICAS DA ESCOLA</b>				<b>REDE: MUNICIPAL</b>				<b>ESCOLA INDÍGENA: NÃO</b>			
<b>CÓDIGO: 14324652</b>				<b>ESCOLA MUNICIPAL DE ENSINO INFANTIL E FUNDAMENTAL TEODORICO NASCIMENTO</b>							
<b>END: XIXUAU</b>				<b>Nº: -</b>				<b>CEP: 69.373.-000</b>			
<b>BAIRRO: -</b>				<b>LOCALIZAÇÃO: RURAL</b>				<b>MUNICÍPIO: RORAINÓPOLIS</b>			
<b>DDD: 95</b>		<b>TELEFONE: 3238-1459</b>		<b>SALA DE AULA: 1</b>		<b>BIBLIOTECA: NÃO</b>		<b>REFEITÓRIO: NÃO</b>			
<b>LAB. DE INFORMÁTICA: NÃO</b>		<b>AUDITÓRIO: NÃO</b>		<b>PÁTIO COBERTO: NÃO</b>		<b>QUADRA DE ESPORTES: NÃO</b>					

<b>MATRÍCULA CENSO ESCOLAR</b>															
ANO	ENSINO REGULAR							ED. PROF. ENSINO TÉCNICO	TOTAL EM/EP	EDUC. JOVENS E ADULTOS			EDUC. ESPECIAL	TOTAL EDUCAÇÃO BÁSICA	CRESC / DECRES
	EDUCAÇÃO INFANTIL			ENSINO FUNDAMENTAL			ENSINO MÉDIO			ENSINO FUND.	ENSINO MÉDIO	TOTAL EJA			
	CRECHE	PRÉ-ESC.	TOTAL	INICIAIS	FINAIS	TOTAL									
2021	-	6	6	11	-	11	-	-	-	-	-	-	-	17	88,9%
2020	-	3	3	6	-	6	-	-	-	-	-	-	-	9	12,5%
2019	-	2	2	6	-	6	-	-	-	-	-	-	-	8	-33,3%
2018	-	4	4	8	-	8	-	-	-	-	-	-	-	12	-33,3%
2017	1	6	7	11	-	-	-	-	-	-	-	-	-	18	12,5%
2016	2	3	5	11	-	11	-	-	-	-	-	-	-	16	-5,9%
2015	5	-	5	12	-	12	-	-	-	-	-	-	-	17	70,0%
2014	-	-	-	10	-	10	-	-	-	-	-	-	-	10	-28,6%
2013	-	4	4	10	-	10	-	-	-	-	-	-	-	14	-48,1%
2012	-	2	2	13	-	13	-	-	-	12	-	12	-	27	-15,6%
2011	-	3	3	13	-	13	-	-	-	16	-	16	-	32	128,6%
2010	-	3	3	11	-	11	-	-	-	-	-	-	-	14	-78,5%
2009	-	29	29	36	-	36	-	-	-	-	-	-	-	65	160,0%
2008	-	3	3	11	-	11	-	-	-	11	-	11	-	25	108,3%
2007	-	1	1	11	-	11	-	-	-	-	-	-	-	12	0,0%
2006	-	1	1	11	-	11	-	-	-	-	-	-	-	12	-25,0%
2005	-	3	3	13	-	13	-	-	-	-	-	-	-	16	-100,0%
2004	-	-	-	-	-	-	-	-	-	-	-	-	-	-	-100,0%
2003	-	-	-	-	-	-	-	-	-	-	-	-	-	-	-100,0%
2002	-	-	-	-	-	-	-	-	-	-	-	-	-	-	-100,0%
2001	-	-	-	-	-	-	-	-	-	-	-	-	-	-	-100,0%
2000	-	-	-	-	-	-	-	-	-	-	-	-	-	-	-100,0%
1999	-	-	-	-	-	-	-	-	-	-	-	-	-	-	-100,0%
1998	-	-	-	-	-	-	-	-	-	-	-	-	-	-	-100,0%
1997	-	-	-	-	-	-	-	-	-	-	-	-	-	-	0,0%

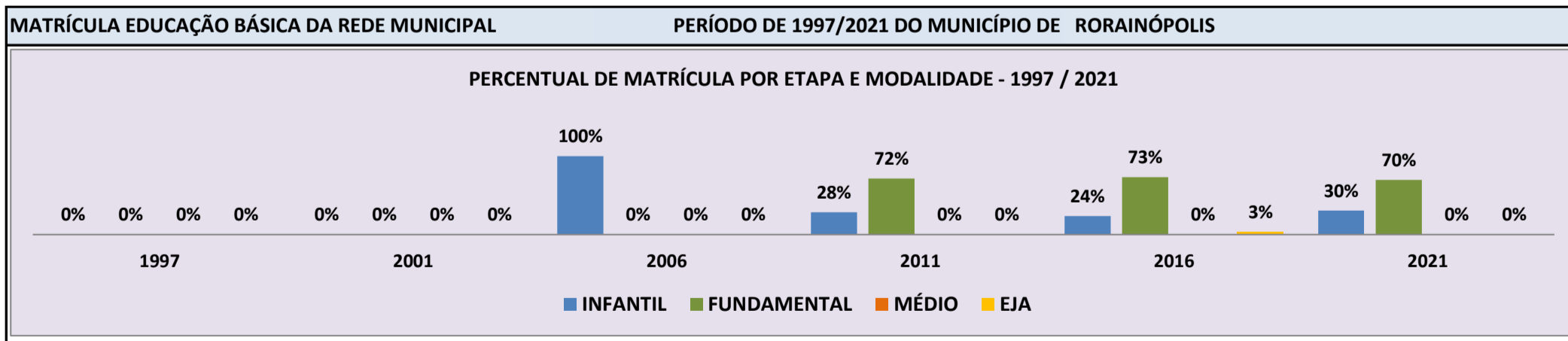


Fonte: INEP/Censo da Educação Básica

**CENSO ESCOLAR EDUCAÇÃO BÁSICA - 1997 / 2021**

<b>DADOS E CARACTERÍSTICAS DA ESCOLA</b>				<b>REDE: MUNICIPAL</b>				<b>ESCOLA INDÍGENA: NÃO</b>			
<b>CÓDIGO: 14324970</b>				<b>ESCOLA DE ENSINO INFANTIL E FUNDAMENTAL JOSEFA DA SILVA GOMES</b>							
<b>END: BR 174</b>				<b>Nº: 172</b>				<b>CEP: 69.373.-000</b>			
<b>BAIRRO: CENTRO</b>				<b>LOCALIZAÇÃO: URBANA</b>				<b>MUNICÍPIO: RORAINÓPOLIS</b>			
<b>DDD: 95</b>		<b>TELEFONE: 3238-1459</b>		<b>SALA DE AULA: 15</b>		<b>BIBLIOTECA: NÃO</b>		<b>REFEITÓRIO: NÃO</b>			
<b>LAB. DE INFORMÁTICA: NÃO</b>		<b>AUDITÓRIO: NÃO</b>		<b>PÁTIO COBERTO: NÃO</b>		<b>QUADRA DE ESPORTES: NÃO</b>					

MATRÍCULA CENSO ESCOLAR															
ANO	ENSINO REGULAR							ED. PROF. ENSINO TÉCNICO	TOTAL EM/EP	EDUC. JOVENS E ADULTOS			EDUC. ESPECIAL	TOTAL EDUCAÇÃO BÁSICA	CRESC / DECRES
	EDUCAÇÃO INFANTIL			ENSINO FUNDAMENTAL			ENSINO MÉDIO			ENSINO FUND.	ENSINO MÉDIO	TOTAL EJA			
	CRECHE	PRÉ-ESC.	TOTAL	INICIAIS	FINAIS	TOTAL									
2021	32	114	146	335	-	335	-	-	-	-	-	4	481	-10,4%	
2020	47	141	188	349	-	349	-	-	-	-	-	4	537	-2,9%	
2019	-	148	148	405	-	405	-	-	-	-	-	8	553	-0,9%	
2018	-	140	140	418	-	418	-	-	-	-	-	9	558	-9,3%	
2017	-	155	155	441	-	441	-	-	-	19	19	6	615	1,0%	
2016	-	144	144	445	-	445	-	-	-	20	20	5	609	7,2%	
2015	-	144	144	402	-	402	-	-	-	22	22	3	568	0,2%	
2014	-	139	139	414	-	414	-	-	-	14	14	3	567	8,4%	
2013	-	131	131	392	-	392	-	-	-	-	-	3	523	14,9%	
2012	-	123	123	332	-	332	-	-	-	-	-	2	455	24,7%	
2011	-	104	104	261	-	261	-	-	-	-	-	2	365	38,3%	
2010	-	82	82	182	-	182	-	-	-	-	-	2	264	38,2%	
2009	-	98	98	93	-	93	-	-	-	-	-	-	191	154,7%	
2008	-	75	75	-	-	-	-	-	-	-	-	-	75	44,2%	
2007	-	52	52	-	-	-	-	-	-	-	-	-	52	8,3%	
2006	-	48	48	-	-	-	-	-	-	-	-	-	48	-100,0%	
2005	-	-	-	-	-	-	-	-	-	-	-	-	-	-100,0%	
2004	-	-	-	-	-	-	-	-	-	-	-	-	-	-100,0%	
2003	-	-	-	-	-	-	-	-	-	-	-	-	-	-100,0%	
2002	-	-	-	-	-	-	-	-	-	-	-	-	-	-100,0%	
2001	-	-	-	-	-	-	-	-	-	-	-	-	-	-100,0%	
2000	-	-	-	-	-	-	-	-	-	-	-	-	-	-100,0%	
1999	-	-	-	-	-	-	-	-	-	-	-	-	-	-100,0%	
1998	-	-	-	-	-	-	-	-	-	-	-	-	-	-100,0%	
1997	-	-	-	-	-	-	-	-	-	-	-	-	-	0,0%	

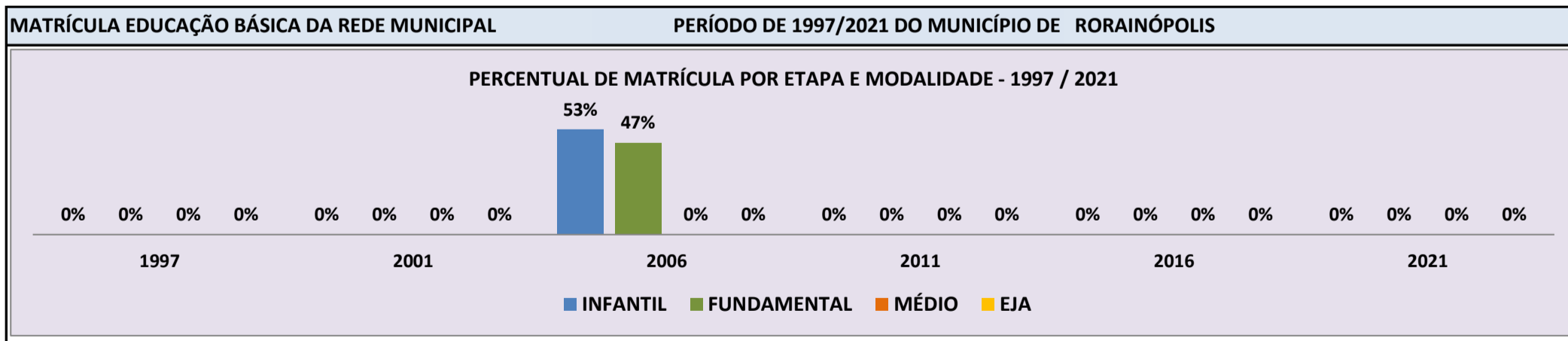


Fonte: INEP/Censo da Educação Básica

**CENSO ESCOLAR EDUCAÇÃO BÁSICA - 1997 / 2021**

<b>DADOS E CARACTERÍSTICAS DA ESCOLA</b>		<b>REDE: MUNICIPAL</b>		<b>ESCOLA INDÍGENA: NÃO</b>	
<b>CÓDIGO: 14324989</b>		<b>ESCOLA MUNICIPAL SANTA LUZIA</b>			
<b>END: VICINAL 25</b>		<b>Nº: -</b>		<b>CEP: 69.373.-000</b>	
<b>BAIRRO: -</b>		<b>LOCALIZAÇÃO: RURAL</b>		<b>MUNICÍPIO: RORAINÓPOLIS</b>	
<b>DDD: -</b>		<b>TELEFONE: -</b>		<b>SALA DE AULA: 1</b>	
<b>LAB. DE INFORMÁTICA: NÃO</b>		<b>AUDITÓRIO: NÃO</b>		<b>BIBLIOTECA: NÃO</b>	
				<b>REFEITÓRIO: NÃO</b>	
				<b>PÁTIO COBERTO: NÃO</b>	
				<b>QUADRA DE ESPORTES: NÃO</b>	

MATRÍCULA CENSO ESCOLAR															
ANO	ENSINO REGULAR							ED. PROF. ENSINO TÉCNICO	TOTAL EM/EP	EDUC. JOVENS E ADULTOS			EDUC. ESPECIAL	TOTAL EDUCAÇÃO BÁSICA	CRESC / DECRES
	EDUCAÇÃO INFANTIL			ENSINO FUNDAMENTAL			ENSINO MÉDIO			ENSINO FUND.	ENSINO MÉDIO	TOTAL EJA			
	CRECHE	PRÉ-ESC.	TOTAL	INICIAIS	FINAIS	TOTAL									
2021	-	-	-	-	-	-	-	-	-	-	-	-	-	-	-100,0%
2020	-	-	-	-	-	-	-	-	-	-	-	-	-	-	-100,0%
2019	-	-	-	-	-	-	-	-	-	-	-	-	-	-	-100,0%
2018	-	-	-	-	-	-	-	-	-	-	-	-	-	-	-100,0%
2017	-	-	-	-	-	-	-	-	-	-	-	-	-	-	-100,0%
2016	-	-	-	-	-	-	-	-	-	-	-	-	-	-	-100,0%
2015	-	-	-	-	-	-	-	-	-	-	-	-	-	-	-100,0%
2014	-	-	-	-	-	-	-	-	-	-	-	-	-	-	-100,0%
2013	-	-	-	-	-	-	-	-	-	-	-	-	-	-	-100,0%
2012	-	-	-	-	-	-	-	-	-	-	-	-	-	-	-100,0%
2011	-	-	-	-	-	-	-	-	-	-	-	-	-	-	-100,0%
2010	-	-	-	-	-	-	-	-	-	-	-	-	-	-	-100,0%
2009	-	1	1	13	-	13	-	-	-	-	-	-	-	14	-26,3%
2008	-	6	6	13	-	13	-	-	-	-	-	-	-	19	-9,5%
2007	-	10	10	11	-	11	-	-	-	-	-	-	-	21	40,0%
2006	-	8	8	7	-	7	-	-	-	-	-	-	-	15	-100,0%
2005	-	-	-	-	-	-	-	-	-	-	-	-	-	-	-100,0%
2004	-	-	-	-	-	-	-	-	-	-	-	-	-	-	-100,0%
2003	-	-	-	-	-	-	-	-	-	-	-	-	-	-	-100,0%
2002	-	-	-	-	-	-	-	-	-	-	-	-	-	-	-100,0%
2001	-	-	-	-	-	-	-	-	-	-	-	-	-	-	-100,0%
2000	-	-	-	-	-	-	-	-	-	-	-	-	-	-	-100,0%
1999	-	-	-	-	-	-	-	-	-	-	-	-	-	-	-100,0%
1998	-	-	-	-	-	-	-	-	-	-	-	-	-	-	-100,0%
1997	-	-	-	-	-	-	-	-	-	-	-	-	-	-	0,0%



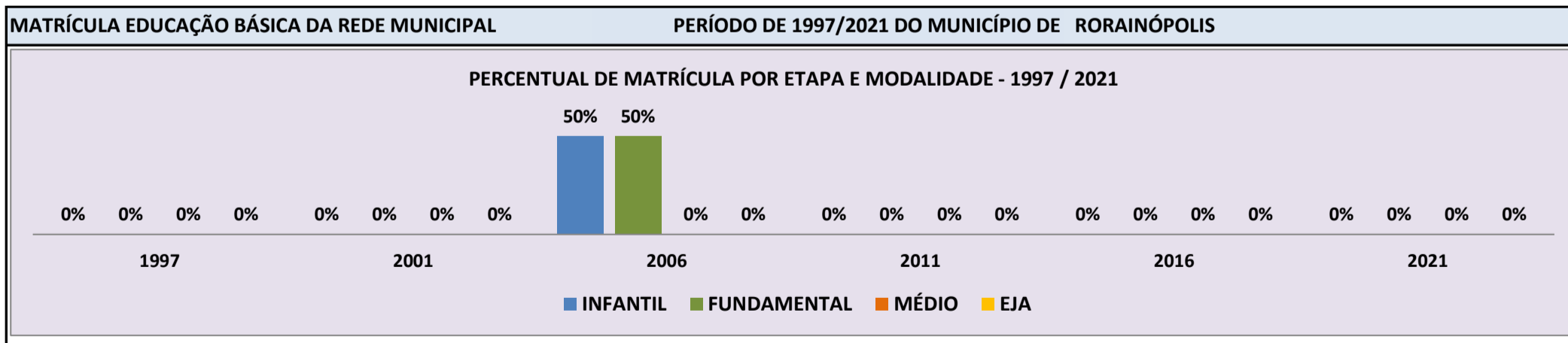
Fonte: INEP/Censo da Educação Básica



**CENSO ESCOLAR EDUCAÇÃO BÁSICA - 1997 / 2021**

<b>DADOS E CARACTERÍSTICAS DA ESCOLA</b>		<b>REDE: MUNICIPAL</b>		<b>ESCOLA INDÍGENA: NÃO</b>	
<b>CÓDIGO: 14324997</b>		<b>ESCOLA MUNICIPAL JOÃO PAULO II</b>			
<b>END: VICINAL 29</b>		<b>Nº: -</b>		<b>CEP: 69.373.-000</b>	
<b>BAIRRO: -</b>		<b>LOCALIZAÇÃO: RURAL</b>		<b>MUNICÍPIO: RORAINÓPOLIS</b>	
<b>DDD: -</b>		<b>TELEFONE: -</b>		<b>SALA DE AULA: 1</b>	
<b>LAB. DE INFORMÁTICA: NÃO</b>		<b>AUDITÓRIO: NÃO</b>		<b>BIBLIOTECA: NÃO</b>	
				<b>REFEITÓRIO: NÃO</b>	
				<b>PÁTIO COBERTO: NÃO</b>	
				<b>QUADRA DE ESPORTES: NÃO</b>	

MATRÍCULA CENSO ESCOLAR															
ANO	ENSINO REGULAR							ED. PROF. ENSINO TÉCNICO	TOTAL EM/EP	EDUC. JOVENS E ADULTOS			EDUC. ESPECIAL	TOTAL EDUCAÇÃO BÁSICA	CRESC / DECRES
	EDUCAÇÃO INFANTIL			ENSINO FUNDAMENTAL			ENSINO MÉDIO			ENSINO FUND.	ENSINO MÉDIO	TOTAL EJA			
	CRECHE	PRÉ-ESC.	TOTAL	INICIAIS	FINAIS	TOTAL									
2021	-	-	-	-	-	-	-	-	-	-	-	-	-	-	-100,0%
2020	-	-	-	-	-	-	-	-	-	-	-	-	-	-	-100,0%
2019	-	-	-	-	-	-	-	-	-	-	-	-	-	-	-100,0%
2018	-	-	-	-	-	-	-	-	-	-	-	-	-	-	-100,0%
2017	-	-	-	-	-	-	-	-	-	-	-	-	-	-	-100,0%
2016	-	-	-	-	-	-	-	-	-	-	-	-	-	-	-100,0%
2015	-	-	-	-	-	-	-	-	-	-	-	-	-	-	-100,0%
2014	-	-	-	-	-	-	-	-	-	-	-	-	-	-	-100,0%
2013	-	-	-	-	-	-	-	-	-	-	-	-	-	-	-100,0%
2012	-	-	-	-	-	-	-	-	-	-	-	-	-	-	-100,0%
2011	-	-	-	-	-	-	-	-	-	-	-	-	-	-	-100,0%
2010	-	-	-	-	-	-	-	-	-	-	-	-	-	-	-100,0%
2009	-	-	-	-	-	-	-	-	-	-	-	-	-	-	-100,0%
2008	-	7	7	5	-	5	-	-	-	-	-	-	-	12	100,0%
2007	-	2	2	4	-	4	-	-	-	-	-	-	-	6	-50,0%
2006	-	6	6	6	-	6	-	-	-	-	-	-	-	12	-100,0%
2005	-	-	-	-	-	-	-	-	-	-	-	-	-	-	-100,0%
2004	-	-	-	-	-	-	-	-	-	-	-	-	-	-	-100,0%
2003	-	-	-	-	-	-	-	-	-	-	-	-	-	-	-100,0%
2002	-	-	-	-	-	-	-	-	-	-	-	-	-	-	-100,0%
2001	-	-	-	-	-	-	-	-	-	-	-	-	-	-	-100,0%
2000	-	-	-	-	-	-	-	-	-	-	-	-	-	-	-100,0%
1999	-	-	-	-	-	-	-	-	-	-	-	-	-	-	-100,0%
1998	-	-	-	-	-	-	-	-	-	-	-	-	-	-	-100,0%
1997	-	-	-	-	-	-	-	-	-	-	-	-	-	-	0,0%

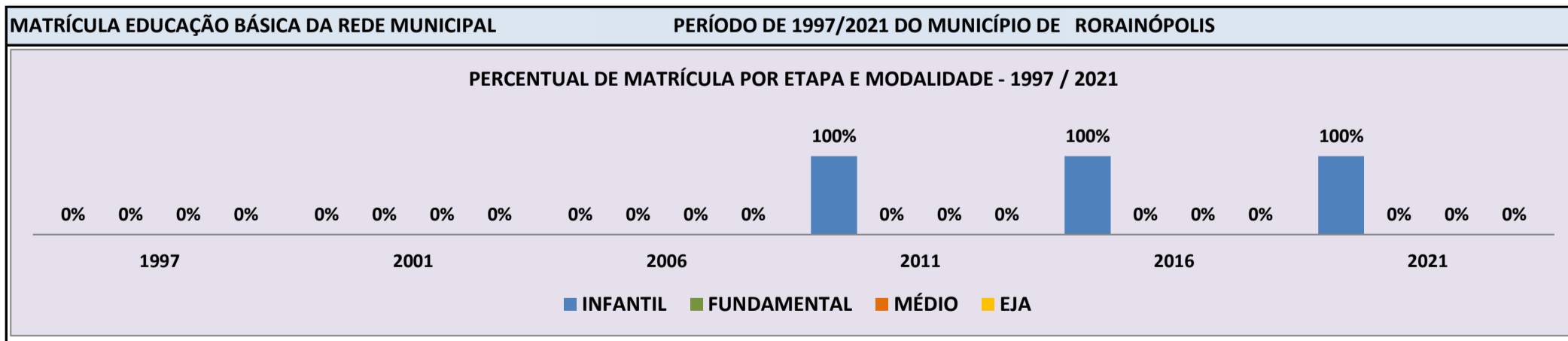


Fonte: INEP/Censo da Educação Básica

**CENSO ESCOLAR EDUCAÇÃO BÁSICA - 1997 / 2021**

<b>DADOS E CARACTERÍSTICAS DA ESCOLA</b>				<b>REDE: MUNICIPAL</b>				<b>ESCOLA INDÍGENA: NÃO</b>			
<b>CÓDIGO:</b> 14325110		<b>ESCOLA MUNICIPAL DE ENSINO INFANTIL CRECHE PROFESSORA ANDREZA DA CONCEICAO SILVA RUFINO</b>									
<b>END:</b> AVENIDA ANTONIO CARLOS LACERDA GAGO				<b>Nº:</b> S/N		<b>CEP:</b> 69.373.-000					
<b>BAIRRO:</b> SUELANDIA				<b>LOCALIZAÇÃO:</b> URBANA				<b>MUNICÍPIO:</b> RORAINÓPOLIS			
<b>DDD:</b> 95		<b>TELEFONE:</b> -		<b>SALA DE AULA:</b> 4		<b>BIBLIOTECA:</b> NÃO		<b>REFEITÓRIO:</b> SIM			
<b>LAB. DE INFORMÁTICA:</b> NÃO		<b>AUDITÓRIO:</b> NÃO		<b>PÁTIO COBERTO:</b> NÃO		<b>QUADRA DE ESPORTES:</b> NÃO					

<b>MATRÍCULA CENSO ESCOLAR</b>															
<b>ANO</b>	<b>ENSINO REGULAR</b>							<b>ED. PROF. TÉCNICO</b>	<b>TOTAL EM/EP</b>	<b>EDUC. JOVENS E ADULTOS</b>			<b>EDUC. ESPECIAL</b>	<b>TOTAL EDUCAÇÃO BÁSICA</b>	<b>CRESC / DECRESC</b>
	<b>EDUCAÇÃO INFANTIL</b>			<b>ENSINO FUNDAMENTAL</b>			<b>ENSINO MÉDIO</b>			<b>ENSINO FUND.</b>	<b>ENSINO MÉDIO</b>	<b>TOTAL EJA</b>			
	<b>CRECHE</b>	<b>PRÉ-ESC.</b>	<b>TOTAL</b>	<b>INICIAIS</b>	<b>FINAIS</b>	<b>TOTAL</b>									
2021	89	-	89	-	-	-	-	-	-	-	-	-	1	89	-1,1%
2020	90	-	90	-	-	-	-	-	-	-	-	-	-	90	-2,2%
2019	92	-	92	-	-	-	-	-	-	-	-	-	1	92	-9,8%
2018	102	-	102	-	-	-	-	-	-	-	-	-	-	102	-10,5%
2017	114	-	114	-	-	-	-	-	-	-	-	-	1	114	7,5%
2016	106	-	106	-	-	-	-	-	-	-	-	-	1	106	10,4%
2015	96	-	96	-	-	-	-	-	-	-	-	-	-	96	3,2%
2014	93	-	93	-	-	-	-	-	-	-	-	-	-	93	-5,1%
2013	98	-	98	-	-	-	-	-	-	-	-	-	-	98	4,3%
2012	94	-	94	-	-	-	-	-	-	-	-	-	-	94	-6,0%
2011	100	-	100	-	-	-	-	-	-	-	-	-	-	100	-14,5%
2010	117	-	117	-	-	-	-	-	-	-	-	-	-	117	17,0%
2009	100	-	100	-	-	-	-	-	-	-	-	-	-	100	5,3%
2008	95	-	95	-	-	-	-	-	-	-	-	-	-	95	9,2%
2007	87	-	87	-	-	-	-	-	-	-	-	-	-	87	-100,0%
2006	-	-	-	-	-	-	-	-	-	-	-	-	-	-	-100,0%
2005	-	-	-	-	-	-	-	-	-	-	-	-	-	-	-100,0%
2004	-	-	-	-	-	-	-	-	-	-	-	-	-	-	-100,0%
2003	-	-	-	-	-	-	-	-	-	-	-	-	-	-	-100,0%
2002	-	-	-	-	-	-	-	-	-	-	-	-	-	-	-100,0%
2001	-	-	-	-	-	-	-	-	-	-	-	-	-	-	-100,0%
2000	-	-	-	-	-	-	-	-	-	-	-	-	-	-	-100,0%
1999	-	-	-	-	-	-	-	-	-	-	-	-	-	-	-100,0%
1998	-	-	-	-	-	-	-	-	-	-	-	-	-	-	-100,0%
1997	-	-	-	-	-	-	-	-	-	-	-	-	-	-	0,0%

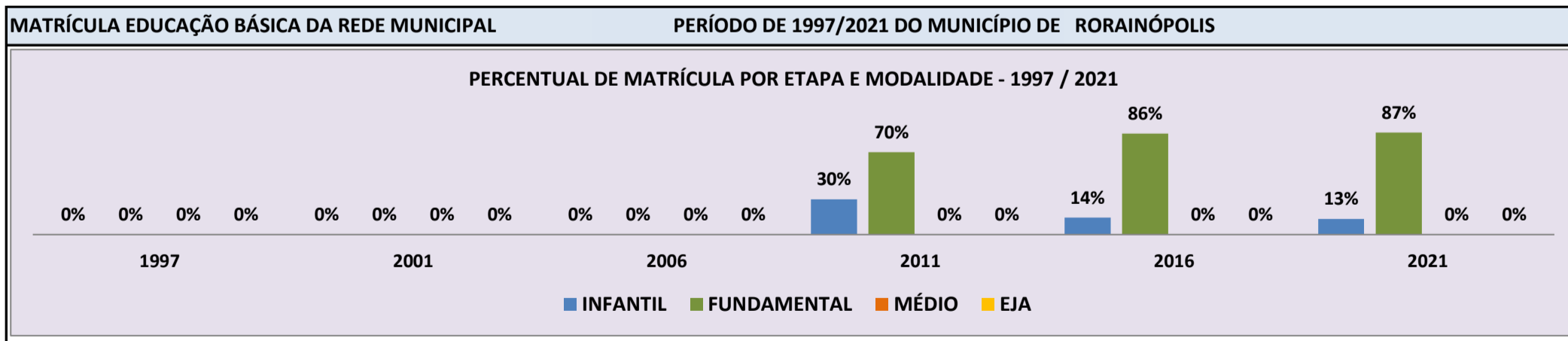


Fonte: INEP/Censo da Educação Básica

**CENSO ESCOLAR EDUCAÇÃO BÁSICA - 1997 / 2021**

<b>DADOS E CARACTERÍSTICAS DA ESCOLA</b>				<b>REDE: MUNICIPAL</b>				<b>ESCOLA INDÍGENA: NÃO</b>			
<b>CÓDIGO: 14365774</b>				<b>ESCOLA MUNICIPAL DE ENSINO INFANTIL E FUNDAMENTAL AMELIA BATISTA DOS SANTOS</b>							
<b>END: SANTA MARIA VELHA</b>				<b>Nº: -</b>				<b>CEP: 69.373.-000</b>			
<b>BAIRRO: -</b>				<b>LOCALIZAÇÃO: RURAL</b>				<b>MUNICÍPIO: RORAINÓPOLIS</b>			
<b>DDD: 95</b>		<b>TELEFONE: 3238-1459</b>		<b>SALA DE AULA: 2</b>		<b>BIBLIOTECA: NÃO</b>		<b>REFEITÓRIO: SIM</b>			
<b>LAB. DE INFORMÁTICA: NÃO</b>		<b>AUDITÓRIO: NÃO</b>		<b>PÁTIO COBERTO: NÃO</b>		<b>QUADRA DE ESPORTES: NÃO</b>					

MATRÍCULA CENSO ESCOLAR															
ANO	ENSINO REGULAR							ED. PROF. ENSINO TÉCNICO	TOTAL EM/EP	EDUC. JOVENS E ADULTOS			EDUC. ESPECIAL	TOTAL EDUCAÇÃO BÁSICA	CRESC / DECRESC
	EDUCAÇÃO INFANTIL			ENSINO FUNDAMENTAL			ENSINO MÉDIO			ENSINO FUND.	ENSINO MÉDIO	TOTAL EJA			
	CRECHE	PRÉ-ESC.	TOTAL	INICIAIS	FINAIS	TOTAL									
2021	-	2	2	13	-	13	-	-	-	-	-	-	-	15	0,0%
2020	-	3	3	12	-	12	-	-	-	-	-	-	-	15	36,4%
2019	-	1	1	10	-	10	-	-	-	-	-	-	-	11	-26,7%
2018	-	1	1	14	-	14	-	-	-	-	-	-	-	15	0,0%
2017	-	3	3	12	-	12	-	-	-	-	-	-	-	15	7,1%
2016	-	2	2	12	-	12	-	-	-	-	-	-	-	14	0,0%
2015	-	1	1	13	-	13	-	-	-	-	-	-	-	14	-33,3%
2014	-	2	2	12	-	12	-	-	-	7	-	7	-	21	-4,5%
2013	-	2	2	20	-	20	-	-	-	-	-	-	-	22	29,4%
2012	-	4	4	13	-	13	-	-	-	-	-	-	-	17	-15,0%
2011	-	6	6	14	-	14	-	-	-	-	-	-	-	20	-4,8%
2010	-	5	5	16	-	16	-	-	-	-	-	-	-	21	-100,0%
2009	-	-	-	-	-	-	-	-	-	-	-	-	-	-	-100,0%
2008	-	-	-	-	-	-	-	-	-	-	-	-	-	-	-100,0%
2007	-	-	-	-	-	-	-	-	-	-	-	-	-	-	-100,0%
2006	-	-	-	-	-	-	-	-	-	-	-	-	-	-	-100,0%
2005	-	-	-	-	-	-	-	-	-	-	-	-	-	-	-100,0%
2004	-	-	-	-	-	-	-	-	-	-	-	-	-	-	-100,0%
2003	-	-	-	-	-	-	-	-	-	-	-	-	-	-	-100,0%
2002	-	-	-	-	-	-	-	-	-	-	-	-	-	-	-100,0%
2001	-	-	-	-	-	-	-	-	-	-	-	-	-	-	-100,0%
2000	-	-	-	-	-	-	-	-	-	-	-	-	-	-	-100,0%
1999	-	-	-	-	-	-	-	-	-	-	-	-	-	-	-100,0%
1998	-	-	-	-	-	-	-	-	-	-	-	-	-	-	-100,0%
1997	-	-	-	-	-	-	-	-	-	-	-	-	-	-	0,0%

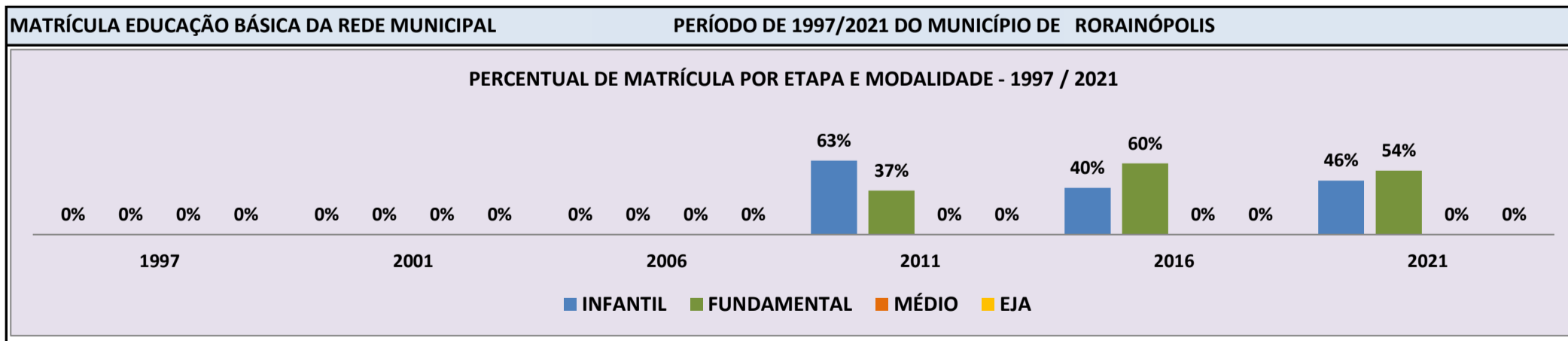


Fonte: INEP/Censo da Educação Básica

**CENSO ESCOLAR EDUCAÇÃO BÁSICA - 1997 / 2021**

<b>DADOS E CARACTERÍSTICAS DA ESCOLA</b>				<b>REDE: MUNICIPAL</b>				<b>ESCOLA INDÍGENA: NÃO</b>			
<b>CÓDIGO:</b> 14368684		<b>ESCOLA DE ENSINO INFANTIL E FUNDAMENTAL ORDALHA ARAUJO DE LIMA</b>									
<b>END:</b> AVENIDA TANCREDO NEVES				<b>LOCALIZAÇÃO:</b> URBANA		<b>Nº: S/N</b>		<b>CEP:</b> 69.373.-000			
<b>BAIRRO:</b> NOVO HORIZONTE						<b>MUNICÍPIO:</b> RORAINÓPOLIS					
<b>DDD:</b> 95		<b>TELEFONE:</b> 99177-3112		<b>SALA DE AULA:</b> 12		<b>BIBLIOTECA:</b> SIM		<b>REFEITÓRIO:</b> SIM			
<b>LAB. DE INFORMÁTICA:</b> NÃO		<b>AUDITÓRIO:</b> NÃO				<b>PÁTIO COBERTO:</b> NÃO		<b>QUADRA DE ESPORTES:</b> NÃO			

MATRÍCULA CENSO ESCOLAR															
ANO	ENSINO REGULAR							ED. PROF. ENSINO TÉCNICO	TOTAL EM/EP	EDUC. JOVENS E ADULTOS			EDUC. ESPECIAL	TOTAL EDUCAÇÃO BÁSICA	CRESC / DECRES
	EDUCAÇÃO INFANTIL			ENSINO FUNDAMENTAL			ENSINO MÉDIO			ENSINO FUND.	ENSINO MÉDIO	TOTAL EJA			
	CRECHE	PRÉ-ESC.	TOTAL	INICIAIS	FINAIS	TOTAL									
2021	-	298	298	352	-	352	-	-	-	-	-	-	9	650	12,7%
2020	-	283	283	294	-	294	-	-	-	-	-	-	8	577	0,2%
2019	-	275	275	301	-	301	-	-	-	-	-	-	9	576	15,7%
2018	-	203	203	295	-	295	-	-	-	-	-	-	8	498	-5,3%
2017	-	214	214	312	-	312	-	-	-	-	-	-	11	526	0,0%
2016	-	209	209	317	-	317	-	-	-	-	-	-	10	526	-3,0%
2015	-	229	229	313	-	313	-	-	-	-	-	-	8	542	-0,9%
2014	-	248	248	299	-	299	-	-	-	-	-	-	4	547	2,2%
2013	-	292	292	243	-	243	-	-	-	-	-	-	6	535	17,3%
2012	-	267	267	189	-	189	-	-	-	-	-	-	4	456	13,4%
2011	-	252	252	150	-	150	-	-	-	-	-	-	3	402	3,1%
2010	-	240	240	150	-	150	-	-	-	-	-	-	6	390	-100,0%
2009	-	-	-	-	-	-	-	-	-	-	-	-	-	-	-100,0%
2008	-	-	-	-	-	-	-	-	-	-	-	-	-	-	-100,0%
2007	-	-	-	-	-	-	-	-	-	-	-	-	-	-	-100,0%
2006	-	-	-	-	-	-	-	-	-	-	-	-	-	-	-100,0%
2005	-	-	-	-	-	-	-	-	-	-	-	-	-	-	-100,0%
2004	-	-	-	-	-	-	-	-	-	-	-	-	-	-	-100,0%
2003	-	-	-	-	-	-	-	-	-	-	-	-	-	-	-100,0%
2002	-	-	-	-	-	-	-	-	-	-	-	-	-	-	-100,0%
2001	-	-	-	-	-	-	-	-	-	-	-	-	-	-	-100,0%
2000	-	-	-	-	-	-	-	-	-	-	-	-	-	-	-100,0%
1999	-	-	-	-	-	-	-	-	-	-	-	-	-	-	-100,0%
1998	-	-	-	-	-	-	-	-	-	-	-	-	-	-	-100,0%
1997	-	-	-	-	-	-	-	-	-	-	-	-	-	-	0,0%

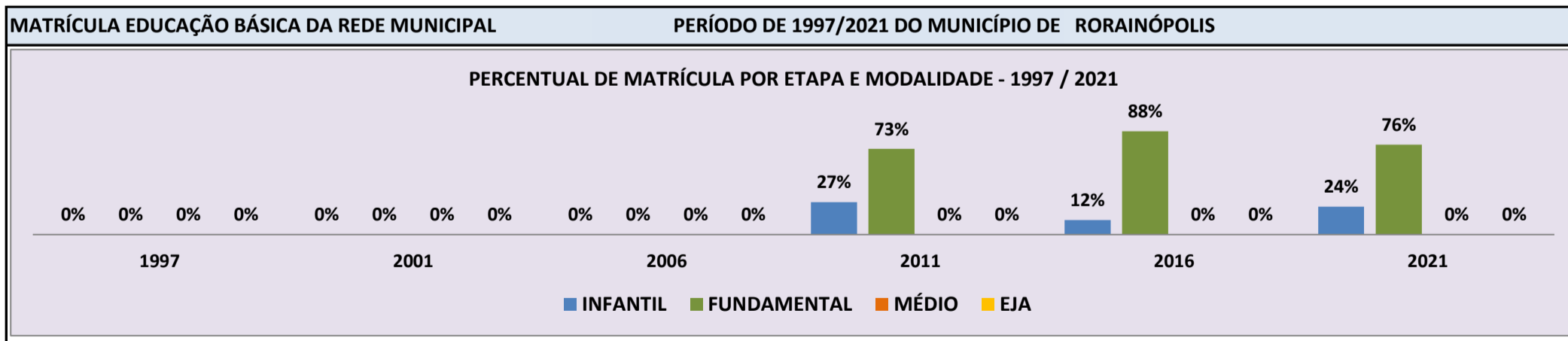


Fonte: INEP/Censo da Educação Básica

**CENSO ESCOLAR EDUCAÇÃO BÁSICA - 1997 / 2021**

<b>DADOS E CARACTERÍSTICAS DA ESCOLA</b>				<b>REDE: MUNICIPAL</b>				<b>ESCOLA INDÍGENA: NÃO</b>			
<b>CÓDIGO:</b> 14370654		<b>ESCOLA MUNICIPAL DE ENSINO INFANTIL E FUNDAMENTAL VOVO TETINHA</b>						<b>Nº:</b> -		<b>CEP:</b> 69.373.-000	
<b>END:</b> SANTA MARIA DO BOIACU				<b>LOCALIZAÇÃO:</b> URBANA				<b>MUNICÍPIO:</b> RORAINÓPOLIS			
<b>BAIRRO:</b> DINO PEREIRA		<b>TELEFONE:</b> 3530-1005		<b>SALA DE AULA:</b> 4		<b>BIBLIOTECA:</b> NÃO		<b>REFEITÓRIO:</b> SIM			
<b>DDD:</b> 95		<b>AUDITÓRIO:</b> NÃO		<b>PÁTIO COBERTO:</b> NÃO		<b>QUADRA DE ESPORTES:</b> NÃO					

MATRÍCULA CENSO ESCOLAR															
ANO	ENSINO REGULAR						ED. PROF. ENSINO TÉCNICO	TOTAL EM/EP	EDUC. JOVENS E ADULTOS			EDUC. ESPECIAL	TOTAL EDUCAÇÃO BÁSICA	CRESC / DECRES	
	EDUCAÇÃO INFANTIL			ENSINO FUNDAMENTAL					ENSINO MÉDIO	ENSINO FUND.	ENSINO MÉDIO				TOTAL EJA
	CRECHE	PRÉ-ESC.	TOTAL	INICIAIS	FINAIS	TOTAL									
2021	-	23	23	74	-	74	-	-	-	-	-	1	97	3,2%	
2020	-	23	23	71	-	71	-	-	-	-	-	1	94	0,0%	
2019	-	22	22	72	-	72	-	-	-	-	-	1	94	13,3%	
2018	-	23	23	60	-	60	-	-	-	-	-	-	83	-14,4%	
2017	-	26	26	71	-	71	-	-	-	-	-	1	97	9,0%	
2016	-	11	11	78	-	78	-	-	-	-	-	1	89	-3,3%	
2015	-	19	19	73	-	73	-	-	-	-	-	1	92	-24,0%	
2014	-	22	22	93	-	93	-	-	-	6	-	6	121	7,1%	
2013	-	21	21	84	-	84	-	-	-	8	-	8	113	-2,6%	
2012	-	26	26	74	-	74	-	-	-	16	-	16	116	22,1%	
2011	-	26	26	69	-	69	-	-	-	-	-	-	95	61,0%	
2010	-	16	16	43	-	43	-	-	-	-	-	-	59	-100,0%	
2009	-	-	-	-	-	-	-	-	-	-	-	-	-	-100,0%	
2008	-	-	-	-	-	-	-	-	-	-	-	-	-	-100,0%	
2007	-	-	-	-	-	-	-	-	-	-	-	-	-	-100,0%	
2006	-	-	-	-	-	-	-	-	-	-	-	-	-	-100,0%	
2005	-	-	-	-	-	-	-	-	-	-	-	-	-	-100,0%	
2004	-	-	-	-	-	-	-	-	-	-	-	-	-	-100,0%	
2003	-	-	-	-	-	-	-	-	-	-	-	-	-	-100,0%	
2002	-	-	-	-	-	-	-	-	-	-	-	-	-	-100,0%	
2001	-	-	-	-	-	-	-	-	-	-	-	-	-	-100,0%	
2000	-	-	-	-	-	-	-	-	-	-	-	-	-	-100,0%	
1999	-	-	-	-	-	-	-	-	-	-	-	-	-	-100,0%	
1998	-	-	-	-	-	-	-	-	-	-	-	-	-	-100,0%	
1997	-	-	-	-	-	-	-	-	-	-	-	-	-	0,0%	

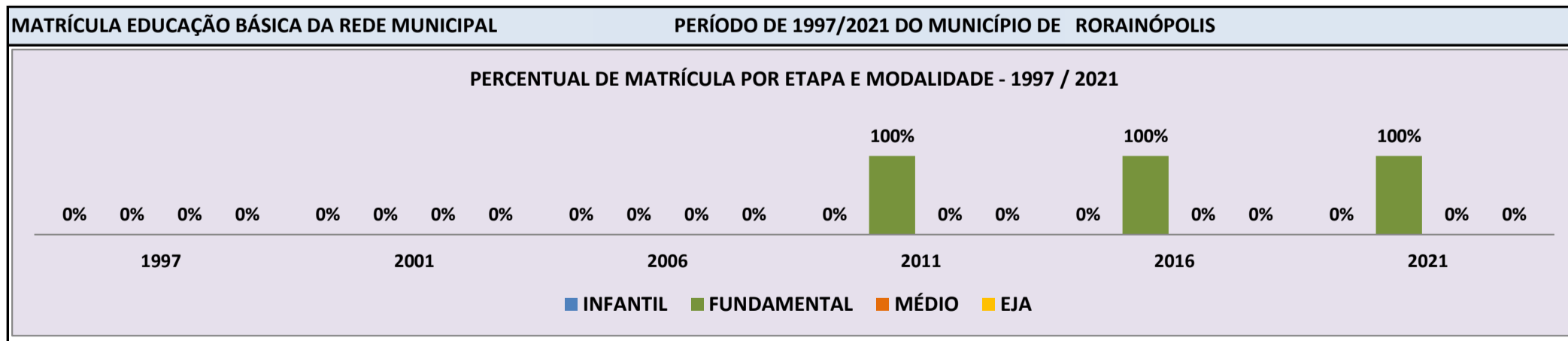


Fonte: INEP/Censo da Educação Básica

**CENSO ESCOLAR EDUCAÇÃO BÁSICA - 1997 / 2021**

<b>DADOS E CARACTERÍSTICAS DA ESCOLA</b>				<b>REDE: MUNICIPAL</b>				<b>ESCOLA INDÍGENA: NÃO</b>			
<b>CÓDIGO:</b> 14371650		<b>ESCOLA DE ENSINO INFANTIL E FUNDAMENTAL VO HILDA KLENNIVING DA SILVA</b>									
<b>END:</b> RUA DANIEL DA SILVA COSTA				<b>Nº:</b> S/N		<b>CEP:</b> 69.373.-000					
<b>BAIRRO:</b> GENTIL CARNEIRO BRITO				<b>LOCALIZAÇÃO:</b> URBANA				<b>MUNICÍPIO:</b> RORAINÓPOLIS			
<b>DDD:</b> 95		<b>TELEFONE:</b> 3238-1459		<b>SALA DE AULA:</b> 2		<b>BIBLIOTECA:</b> NÃO		<b>REFEITÓRIO:</b> SIM			
<b>LAB. DE INFORMÁTICA:</b> NÃO		<b>AUDITÓRIO:</b> NÃO		<b>PÁTIO COBERTO:</b> NÃO		<b>QUADRA DE ESPORTES:</b> NÃO					

MATRÍCULA CENSO ESCOLAR															
ANO	ENSINO REGULAR							ED. PROF. ENSINO TÉCNICO	TOTAL EM/EP	EDUC. JOVENS E ADULTOS			EDUC. ESPECIAL	TOTAL EDUCAÇÃO BÁSICA	CRESC / DECRES
	EDUCAÇÃO INFANTIL			ENSINO FUNDAMENTAL			ENSINO MÉDIO			ENSINO FUND.	ENSINO MÉDIO	TOTAL EJA			
	CRECHE	PRÉ-ESC.	TOTAL	INICIAIS	FINAIS	TOTAL									
2021	-	-	-	118	-	118	-	-	-	-	-	-	2	118	18,0%
2020	-	-	-	100	-	100	-	-	-	-	-	-	-	100	8,7%
2019	-	-	-	92	-	92	-	-	-	-	-	-	1	92	0,0%
2018	-	-	-	92	-	92	-	-	-	-	-	-	-	92	-2,1%
2017	-	-	-	94	-	94	-	-	-	-	-	-	2	94	-9,6%
2016	-	-	-	104	-	104	-	-	-	-	-	-	2	104	26,8%
2015	-	-	-	82	-	82	-	-	-	-	-	-	1	82	-9,9%
2014	-	-	-	91	-	91	-	-	-	-	-	-	4	91	3,4%
2013	-	-	-	88	-	88	-	-	-	-	-	-	2	88	12,8%
2012	-	-	-	78	-	78	-	-	-	-	-	-	1	78	18,2%
2011	-	-	-	66	-	66	-	-	-	-	-	-	-	66	46,7%
2010	-	13	13	32	-	32	-	-	-	-	-	-	-	45	-100,0%
2009	-	-	-	-	-	-	-	-	-	-	-	-	-	-	-100,0%
2008	-	-	-	-	-	-	-	-	-	-	-	-	-	-	-100,0%
2007	-	-	-	-	-	-	-	-	-	-	-	-	-	-	-100,0%
2006	-	-	-	-	-	-	-	-	-	-	-	-	-	-	-100,0%
2005	-	-	-	-	-	-	-	-	-	-	-	-	-	-	-100,0%
2004	-	-	-	-	-	-	-	-	-	-	-	-	-	-	-100,0%
2003	-	-	-	-	-	-	-	-	-	-	-	-	-	-	-100,0%
2002	-	-	-	-	-	-	-	-	-	-	-	-	-	-	-100,0%
2001	-	-	-	-	-	-	-	-	-	-	-	-	-	-	-100,0%
2000	-	-	-	-	-	-	-	-	-	-	-	-	-	-	-100,0%
1999	-	-	-	-	-	-	-	-	-	-	-	-	-	-	-100,0%
1998	-	-	-	-	-	-	-	-	-	-	-	-	-	-	-100,0%
1997	-	-	-	-	-	-	-	-	-	-	-	-	-	-	0,0%

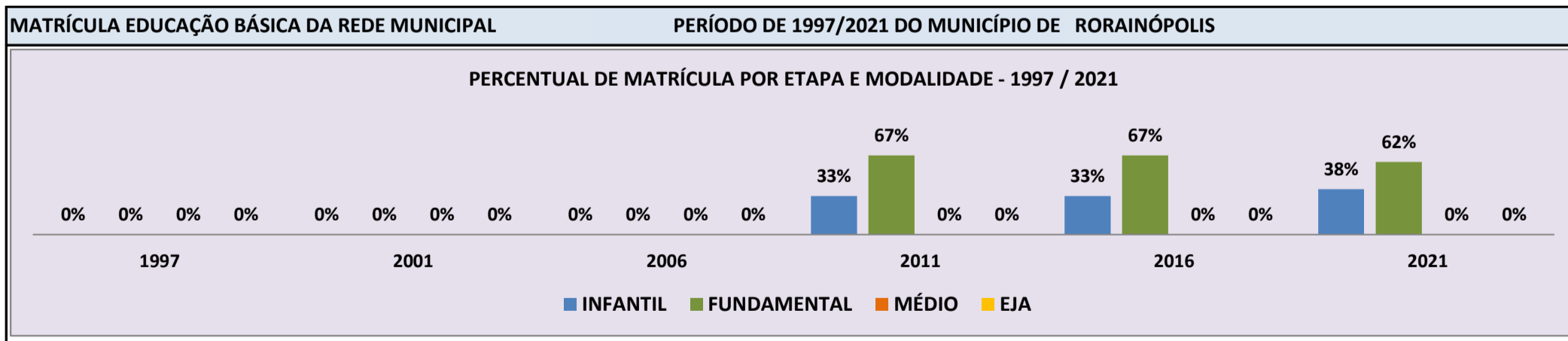


Fonte: INEP/Censo da Educação Básica

**CENSO ESCOLAR EDUCAÇÃO BÁSICA - 1997 / 2021**

<b>DADOS E CARACTERÍSTICAS DA ESCOLA</b>				<b>REDE: MUNICIPAL</b>				<b>ESCOLA INDÍGENA: NÃO</b>			
<b>CÓDIGO:</b> 14371669		<b>ESCOLA MUNICIPAL DE ENSINO INFANTIL E FUNDAMENTAL ZILDETH PUGA ROCHA</b>						<b>Nº: SN</b>		<b>CEP:</b> 69.373.-000	
<b>END:</b> DISTRITO JUNDIA BR 174 KM 330				<b>LOCALIZAÇÃO:</b> URBANA				<b>MUNICÍPIO:</b> RORAINÓPOLIS			
<b>BAIRRO:</b> -		<b>DDD:</b> 95		<b>TELEFONE:</b> 9122-2069		<b>SALA DE AULA:</b> 9		<b>BIBLIOTECA:</b> NÃO		<b>REFEITÓRIO:</b> NÃO	
<b>LAB. DE INFORMÁTICA:</b> NÃO		<b>AUDITÓRIO:</b> NÃO		<b>PÁTIO COBERTO:</b> NÃO		<b>QUADRA DE ESPORTES:</b> NÃO					

MATRÍCULA CENSO ESCOLAR															
ANO	ENSINO REGULAR							ED. PROF. ENSINO TÉCNICO	TOTAL EM/EP	EDUC. JOVENS E ADULTOS			EDUC. ESPECIAL	TOTAL EDUCAÇÃO BÁSICA	CRESC / DECRESC
	EDUCAÇÃO INFANTIL			ENSINO FUNDAMENTAL			ENSINO MÉDIO			ENSINO FUND.	ENSINO MÉDIO	TOTAL EJA			
	CRECHE	PRÉ-ESC.	TOTAL	INICIAIS	FINAIS	TOTAL									
2021	23	17	40	64	-	64	-	-	-	-	-	-	2	104	6,1%
2020	15	15	30	68	-	68	-	-	-	-	-	-	3	98	-5,8%
2019	12	18	30	74	-	74	-	-	-	-	-	-	3	104	-2,8%
2018	9	24	33	74	-	74	-	-	-	-	-	-	3	107	-10,1%
2017	14	26	40	79	-	79	-	-	-	-	-	-	6	119	0,0%
2016	19	20	39	80	-	80	-	-	-	-	-	-	5	119	12,3%
2015	16	16	32	74	-	74	-	-	-	-	-	-	4	106	-18,5%
2014	12	31	43	87	-	87	-	-	-	-	-	-	8	130	11,1%
2013	-	24	24	93	-	93	-	-	-	-	-	-	3	117	8,3%
2012	-	17	17	91	-	91	-	-	-	-	-	-	1	108	68,8%
2011	-	21	21	43	-	43	-	-	-	-	-	-	1	64	30,6%
2010	-	30	30	19	-	19	-	-	-	-	-	-	-	49	-100,0%
2009	-	-	-	-	-	-	-	-	-	-	-	-	-	-	-100,0%
2008	-	-	-	-	-	-	-	-	-	-	-	-	-	-	-100,0%
2007	-	-	-	-	-	-	-	-	-	-	-	-	-	-	-100,0%
2006	-	-	-	-	-	-	-	-	-	-	-	-	-	-	-100,0%
2005	-	-	-	-	-	-	-	-	-	-	-	-	-	-	-100,0%
2004	-	-	-	-	-	-	-	-	-	-	-	-	-	-	-100,0%
2003	-	-	-	-	-	-	-	-	-	-	-	-	-	-	-100,0%
2002	-	-	-	-	-	-	-	-	-	-	-	-	-	-	-100,0%
2001	-	-	-	-	-	-	-	-	-	-	-	-	-	-	-100,0%
2000	-	-	-	-	-	-	-	-	-	-	-	-	-	-	-100,0%
1999	-	-	-	-	-	-	-	-	-	-	-	-	-	-	-100,0%
1998	-	-	-	-	-	-	-	-	-	-	-	-	-	-	-100,0%
1997	-	-	-	-	-	-	-	-	-	-	-	-	-	-	0,0%



Fonte: INEP/Censo da Educação Básica

### 3. GLOSSÁRIO

Nº	ESC.IND	ZONA	REDE	COD.ESCOLA	NOME DA ESCOLA	PAG.
1	NÃO	RURAL	MUNICIPAL	14004860	ESCOLA MUNICIPAL ANTÔNIO ALVES MOREIRA	10
2	NÃO	RURAL	MUNICIPAL	14004887	ESCOLA MUNICIPAL ARISTÓTELES DE LIMA CARNEIRO	11
3	NÃO	RURAL	MUNICIPAL	14004941	ESCOLA MUNICIPAL DEOSUMILO RAIMUNDO GOMES	12
4	NÃO	RURAL	MUNICIPAL	14004950	ESCOLA MUNICIPAL DR MIGUEL XIMENES DE MELO	13
5	NÃO	RURAL	MUNICIPAL	14004976	ESCOLA MUNICIPAL DOUTOR YANDARA DE CARVALHO	14
6	NÃO	RURAL	MUNICIPAL	14005018	ESCOLA MUNICIPAL FELIPADRE JORGE FRAXE	15
7	NÃO	RURAL	MUNICIPAL	14005026	ESCOLA MUNICIPAL FRANCISCO DITO DE SOUZA	16
8	NÃO	RURAL	MUNICIPAL	14005069	ESCOLA MUNICIPAL DE ENSINO INFANTIL E FUNDAMENTAL JOAQUIM BAIMA NOGUEIRA	17
9	NÃO	RURAL	MUNICIPAL	14005077	ESCOLA MUNICIPAL DE ENSINO INFANTIL E FUNDAMENTAL JOSE ALVES BARBOSA	18
10	NÃO	RURAL	MUNICIPAL	14005123	ESCOLA MUNICIPAL ENS INF E FUND JOSÉ PEREIRA FILHO	19
11	NÃO	RURAL	MUNICIPAL	14005158	ESCOLA MUNICIPAL MACHADO DE ASSIS	20
12	NÃO	RURAL	MUNICIPAL	14005212	ESCOLA MUNICIPAL FRANCISCO RUFINO RODRIGUES	21
13	NÃO	RURAL	MUNICIPAL	14005239	ESCOLA MUNICIPAL PEDRO CLEMENTINO	22
14	NÃO	RURAL	MUNICIPAL	14005255	ESCOLA MUNICIPAL PRESIDENTE JOÃO CAFÉ FILHO	23
15	NÃO	RURAL	MUNICIPAL	14005298	ESCOLA MUNICIPAL DE ENSINO INFANTIL E FUNDAMENTAL PROFESSORA MARIA CORREA	24
16	NÃO	RURAL	MUNICIPAL	14005328	ESCOLA MUNICIPAL DE ENSINO INFANTIL E FUNDAMENTAL SANTA TEREZINHA	25
17	NÃO	RURAL	MUNICIPAL	14005387	ESCOLA MUNICIPAL DE ENSINO INFANTIL E FUNDAMENTAL VENANCIO JOSE DE SOUZA	26
18	NÃO	RURAL	MUNICIPAL	14005409	ESCOLA MUNICIPAL DE ENSINO INFANTIL E FUNDAMENTAL VINICIUS DE MORAIS	27
19	NÃO	RURAL	MUNICIPAL	14005913	ESCOLA MUNICIPAL DE ENSINO INFANTIL E FUNDAMENTAL PROFª MARIZA DA GAMA FIG	28
20	NÃO	RURAL	MUNICIPAL	14005921	ESCOLA MUNICIPAL MAJOR TERCENIO LIMA	29
21	NÃO	RURAL	MUNICIPAL	14005964	ESCOLA MUNICIPAL DE ENSINO INFANTIL E FUNDAMENTAL DUQUE DE CAXIAS	30
22	NÃO	RURAL	MUNICIPAL	14006189	ESCOLA MUNICIPAL DE ENSINO INFANTIL E FUNDAMENTAL MANOEL FERREIRA DOS SAN	31
23	NÃO	RURAL	MUNICIPAL	14006634	ESCOLA MUNICIPAL DE ENSINO INFANTIL E FUNDAMENTAL JOAO MAIA DA SILVA	32
24	NÃO	URBANA	MUNICIPAL	14007207	ESCOLA MUNICIPAL DE ENSINO INFANTIL E FUNDAMENTAL PROFESSOR JEAN DE SOUSA	33
25	NÃO	URBANA	MUNICIPAL	14008580	CRECHE MUNICIPAL PROFESSORA MARLENE ALVES DOS REIS	34
26	NÃO	RURAL	MUNICIPAL	14320223	ESCOLA MUNICIPAL ENS INF E FUND PROFESSOR ESSORA MARIA DAS GRAÇAS GUERRA	35
27	NÃO	RURAL	MUNICIPAL	14320827	ESCOLA MUNICIPAL DE ENSINO INFANTIL E FUNDAMENTAL FRANCISCO DE ASSIS	36
28	NÃO	RURAL	MUNICIPAL	14320843	ESCOLA MUNICIPAL DE ENSINO FUNDAMENTAL EDUARDO GUIMARÃES	37
29	NÃO	RURAL	MUNICIPAL	14320851	ESCOLA MUNICIPAL DE ENSINO INFANTIL E FUNDAMENTAL TANCREDO NEVES	38
30	NÃO	RURAL	MUNICIPAL	14320860	ESCOLA MUNICIPAL GEORGE SOUZA DE OLIVEIRA	39
31	NÃO	RURAL	MUNICIPAL	14320878	ESCOLA MUNICIPAL PROFESSOR ISAIAS ALEXANDRE GUERRA	40
32	NÃO	RURAL	MUNICIPAL	14321327	ESCOLA MUNICIPAL NOVA DA VICINAL 09	41
33	NÃO	RURAL	MUNICIPAL	14321343	ESCOLA MUNICIPAL DE ENSINO INFANTIL E FUNDAMENTAL JOSE LIRIO DOS REIS	42
34	NÃO	URBANA	MUNICIPAL	14321386	ESCOLA MUNICIPAL DE ENSINO FUNDAMENTAL PROFESSOR HILDEMAR PEREIRA DE FIGU	43
35	NÃO	RURAL	MUNICIPAL	14321580	ESCOLA MUNICIPAL DE ENSINO INFANTIL E FUNDAMENTAL JOAO RODRIGUES DE SOUSA	44
36	NÃO	RURAL	MUNICIPAL	14321599	ESCOLA MUNICIPAL DE ENSINO INFANTIL E FUNDAMENTAL BERNARDO ZIDORIO DE OLIV	45
37	NÃO	RURAL	MUNICIPAL	14321602	ESCOLA MUNICIPAL LIOZETE ALVES MACEDO	46
38	NÃO	RURAL	MUNICIPAL	14321610	ESCOLA MUNICIPAL JOÃO ALVES DE LIMA	47
39	NÃO	RURAL	MUNICIPAL	14321629	ESCOLA MUNICIPAL JOAO ALHO	48
40	NÃO	RURAL	MUNICIPAL	14321637	ESCOLA MUNICIPAL DE ENSINO INFANTIL E FUNDAMENTAL VIOLETA NAKAI	49
41	NÃO	RURAL	MUNICIPAL	14321645	ESCOLA MUNICIPAL AYRTON SENNA DA SILVA	50
42	NÃO	RURAL	MUNICIPAL	14322196	ESCOLA MUNICIPAL ENFERMEIRA ANA NERY	51
43	NÃO	RURAL	MUNICIPAL	14322200	ESCOLA MUNICIPAL LINO PEREIRA DA SILVA	52



**CENSO ESCOLAR EDUCAÇÃO BÁSICA - 1997 / 2021**

Nº	ESC.IND	ZONA	REDE	COD.ESCOLA	NOME DA ESCOLA	PAG.
44	NÃO	URBANA	MUNICIPAL	14322285	ESCOLA MUNICIPAL DE ENSINO FUNDAMENTAL JOSELMA LIMA DE SOUZA	53
45	NÃO	RURAL	MUNICIPAL	14322307	ESCOLA MUNICIPAL DE ENSINO FUNDAMENTAL AUGUSTO TEIXEIRA	54
46	NÃO	RURAL	MUNICIPAL	14322323	ESCOLA MUNICIPAL ENSINO FUNDAMENTAL FRANCISCO MANUEL DOS SANTOS	55
47	NÃO	RURAL	MUNICIPAL	14322331	ESCOLA MUNICIPAL DE ENSINO INFANTIL E FUNDAMENTAL NOSSA SENHORA DOS ANJOS	56
48	NÃO	RURAL	MUNICIPAL	14322340	ESCOLA MUNICIPAL DE ENS INF E FUND CECILIA MEIRELES	57
49	NÃO	RURAL	MUNICIPAL	14322366	ESCOLA MUNICIPAL DE EDUCAÇÃO INFANTIL E FUNDAMENTAL NOSSA SENHORA APARECIDA	58
50	NÃO	RURAL	MUNICIPAL	14322374	ESCOLA MUNICIPAL JULIO MACEDO	59
51	NÃO	RURAL	MUNICIPAL	14322404	ESCOLA MUNICIPAL DE EDUCAÇÃO INFANTIL E FUNDAMENTAL CÍCERO BASÍLIO	60
52	NÃO	URBANA	MUNICIPAL	14322560	ESCOLA INFANTIL CRECHE BONECA EMILIA	61
53	NÃO	RURAL	MUNICIPAL	14322889	ESCOLA MUNICIPAL DE EDUC FUND DAMIAO MACIEL DE LIMA	62
54	NÃO	RURAL	MUNICIPAL	14322919	ESCOLA MUNICIPAL DE EDUC FUND BOM JESUS	63
55	NÃO	RURAL	MUNICIPAL	14322927	ESCOLA MUNICIPAL DONA COTA	64
56	NÃO	RURAL	MUNICIPAL	14322935	ESCOLA MUNICIPAL UNIÃO	65
57	NÃO	RURAL	MUNICIPAL	14323010	ESCOLA MUNICIPAL ENS INF E FUND TOMÁS DE AQUINO	66
58	NÃO	URBANA	MUNICIPAL	14324237	ESCOLA MUNICIPAL DE ENSINO INFANTIL E FUNDAMENTAL PEDRO MOLETA	67
59	NÃO	URBANA	MUNICIPAL	14324547	ESCOLA MUNICIPAL DE ENSINO INFANTIL E FUNDAMENTAL PROFESSORA TEREZINHA DE	68
60	NÃO	RURAL	MUNICIPAL	14324555	ESCOLA MUNICIPAL ARTUR COSTA E SILVA	69
61	NÃO	RURAL	MUNICIPAL	14324652	ESCOLA MUNICIPAL DE ENSINO INFANTIL E FUNDAMENTAL TEODORICO NASCIMENTO	70
62	NÃO	URBANA	MUNICIPAL	14324970	ESCOLA DE ENSINO INFANTIL E FUNDAMENTAL JOSEFA DA SILVA GOMES	71
63	NÃO	RURAL	MUNICIPAL	14324989	ESCOLA MUNICIPAL SANTA LUZIA	72
64	NÃO	RURAL	MUNICIPAL	14324997	ESCOLA MUNICIPAL JOÃO PAULO II	73
65	NÃO	URBANA	MUNICIPAL	14325110	ESCOLA MUNICIPAL DE ENSINO INFANTIL CRECHE PROFESSORA ANDREZA DA CONCEICAO	74
66	NÃO	RURAL	MUNICIPAL	14365774	ESCOLA MUNICIPAL DE ENSINO INFANTIL E FUNDAMENTAL AMELIA BATISTA DOS SANTOS	75
67	NÃO	URBANA	MUNICIPAL	14368684	ESCOLA DE ENSINO INFANTIL E FUNDAMENTAL ORDALHA ARAUJO DE LIMA	76
68	NÃO	URBANA	MUNICIPAL	14370654	ESCOLA MUNICIPAL DE ENSINO INFANTIL E FUNDAMENTAL VOVO TETINHA	77
69	NÃO	URBANA	MUNICIPAL	14371650	ESCOLA DE ENSINO INFANTIL E FUNDAMENTAL VO HILDA KLENNIVING DA SILVA	78
70	NÃO	URBANA	MUNICIPAL	14371669	ESCOLA MUNICIPAL DE ENSINO INFANTIL E FUNDAMENTAL ZILDETH PUGA ROCHA	79