

MUNICÍPIO DE PACARAIMA
RORAIMA – RR



REDE MUNICIPAL

CENSO ESCOLAR DA EDUCAÇÃO BÁSICA

PERÍODO 1997 A 2021



ELABORAÇÃO:



DADOS RORAIMA

www.dadosroraima.com

Contato: 95 98107-8178

Fonte: INEP/Censo da Educação Básica

SUMÁRIO

INTRODUÇÃO, 4

1. MATRÍCULA DO CENSO ESCOLAR NO PERÍODO DE 1997 A 2021, 5

a. Consolidado Matrícula no período de 1997 a 2021 - Geral, 6

b. Consolidado Matrícula no período de 1997 a 2021 – Escolas Não Indígenas, 7

c. Consolidado Matrícula no período de 1997 a 2021 – Escolas Indígenas, 8

2. RELAÇÃO DAS ESCOLAS EXISTENTES NO PERÍODO 1997 A 2021, 9

3. GLOSSÁRIO, 24

INTRODUÇÃO

Este trabalho é dedicado a criação dos nove municípios do estado de Roraima, hoje perfazendo um total de 15 municípios, desta forma, em comemoração aos vinte e cinco anos dos novos municípios, foi feito um levantamento do Censo Escolar da Educação Básica, incluindo todos os municípios do estado no período de 1997 a 2021.

O município de **PACARAIMA** com população de **20.108** habitantes (Estimativa do IBGE de 01/07/2021), PIB per capita de **R\$ 14.885,59** (2019), com Matrícula na Educação Básica da Rede Municipal em **2021** de **3.863** alunos , e **12** escolas municipal.

Quando em **1997** existia, **310** alunos , e **2** escola/s, a quantidade de escola aumentou em **10** escola/s, quanto aos alunos houve um aumento de **1146%** .

Dessas **12** escolas hoje da Rede Municipal **7** escola/s não indígena/s e **5** indígena/s. Espero que este trabalho seja bastante útil para análise daqueles interessados em um estudo futuro.

Um forte e grande abraço

Damião Maximino
Proprietário do Site



1

MATRÍCULA DO CENSO ESCOLAR

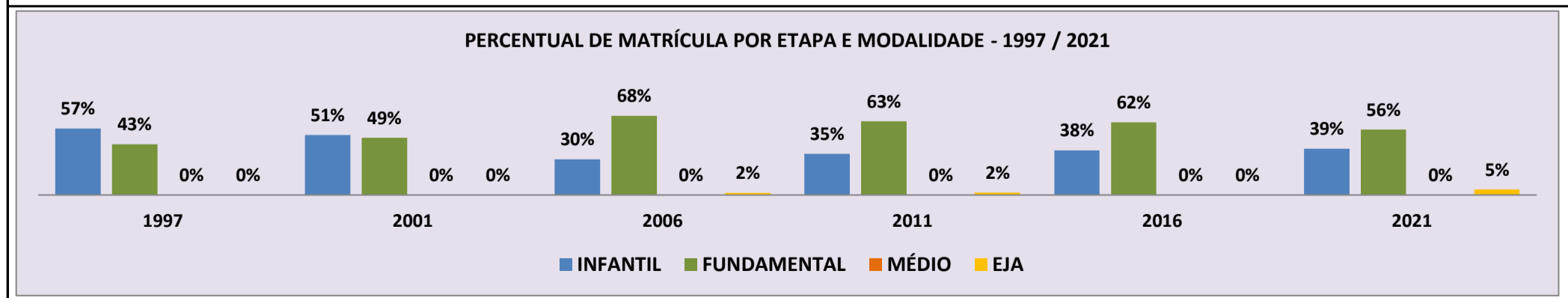
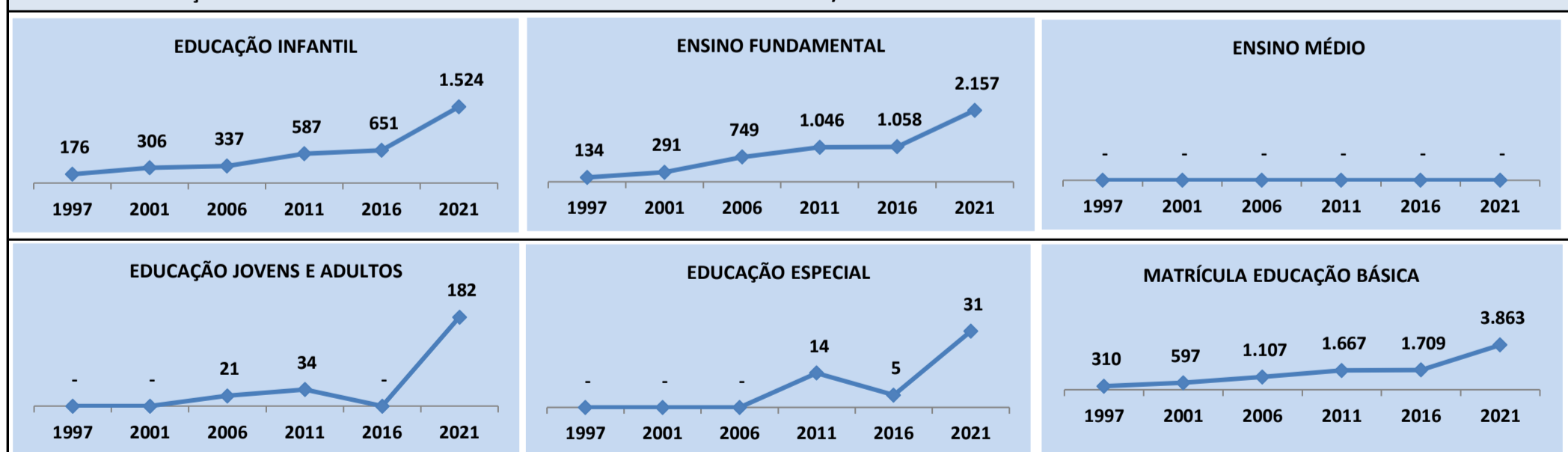
EDUCAÇÃO BÁSICA

NO PERÍODO DE 1997 A 2021

CENSO ESCOLAR EDUCAÇÃO BÁSICA - 1997 / 2021

NÚMERO DE MATRÍCULA - 1997 / 2021																
MUNICÍPIO: PACARAIMA																
GERAL																
REDE: MUNICIPAL																
ANO	ENSINO REGULAR						ED. PROF.		EDUC. JOVENS E ADULTOS			EDUC. ESPECIAL	TOTAL EDUCAÇÃO BÁSICA	CRESC / DECRESC		
	EDUCAÇÃO INFANTIL			ENSINO FUNDAMENTAL			ENSINO MÉDIO	ENSINO TÉCNICO	TOTAL EM/EP	ENSINO FUND.	ENSINO MÉDIO				TOTAL EJA	
	CRECHE	PRÉ-ESC.	TOTAL	INICIAIS	FINAIS	TOTAL										
2021	496	1.028	1.524	1.904	253	2.157	-	-	-	182	-	182	31	3.863	14,8%	
2020	371	929	1.300	1.636	370	2.006	-	-	-	59	-	59	28	3.365	14,9%	
2019	339	888	1.227	1.506	195	1.701	-	-	-	-	-	-	26	2.928	45,7%	
2018	179	652	831	977	202	1.179	-	-	-	-	-	-	20	2.010	12,5%	
2017	155	590	745	873	168	1.041	-	-	-	-	-	-	25	1.786	4,5%	
2016	83	568	651	870	188	1.058	-	-	-	-	-	-	5	1.709	6,5%	
2015	81	545	626	806	173	979	-	-	-	-	-	-	7	1.605	-8,8%	
2014	72	461	533	872	355	1.227	-	-	-	-	-	-	15	1.760	-1,1%	
2013	66	476	542	871	343	1.214	-	-	-	23	-	23	17	1.779	-1,1%	
2012	118	493	611	787	362	1.149	-	-	-	39	-	39	17	1.799	7,9%	
2011	112	475	587	780	266	1.046	-	-	-	34	-	34	14	1.667	-1,5%	
2010	143	457	600	760	284	1.044	-	-	-	48	-	48	14	1.692	-5,0%	
2009	215	487	702	680	348	1.028	-	-	-	51	-	51	18	1.781	25,2%	
2008	151	378	529	670	212	882	-	-	-	12	-	12	14	1.423	-2,5%	
2007	112	478	590	667	187	854	-	-	-	16	-	16	11	1.460	31,9%	
2006	56	281	337	690	59	749	-	-	-	21	-	21	-	1.107	40,3%	
2005	49	182	231	558	-	558	-	-	-	-	-	-	-	789	31,5%	
2004	171	161	332	250	-	250	-	-	-	18	-	18	-	600	-17,4%	
2003	-	-	368	288	-	288	-	-	-	-	-	70	-	726	3,7%	
2002	-	-	279	280	-	280	-	-	-	-	-	141	-	700	17,3%	
2001	-	-	306	291	-	291	-	-	-	-	-	-	-	597	-7,9%	
2000	-	-	344	304	-	304	-	-	-	-	-	-	-	648	26,3%	
1999	-	-	332	181	-	181	-	-	-	-	-	-	-	513	57,4%	
1998	-	-	188	138	-	138	-	-	-	-	-	-	-	326	5,2%	
1997	-	-	176	-	134	134	-	-	-	-	-	-	-	310	0,0%	

MATRÍCULA EDUCAÇÃO BÁSICA DA REDE MUNICIPAL PERÍODO DE 1997/2021 DO MUNICÍPIO DE PACARAIMA

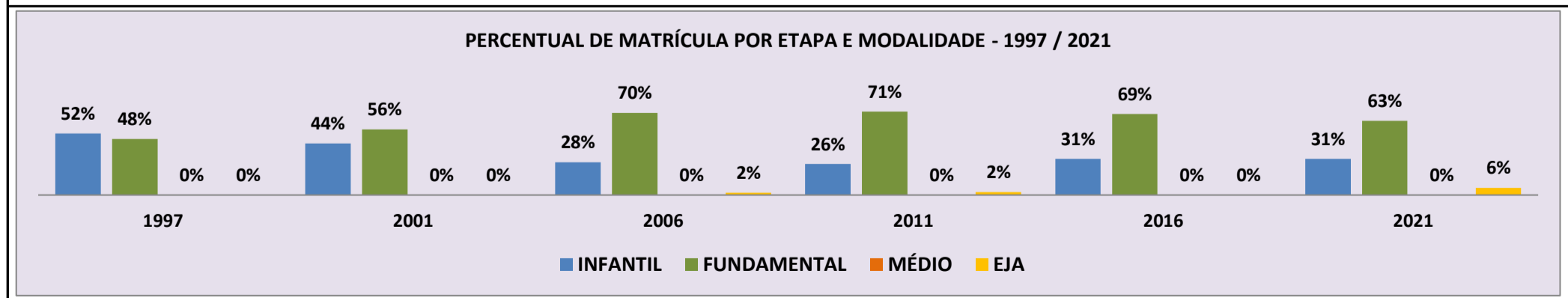
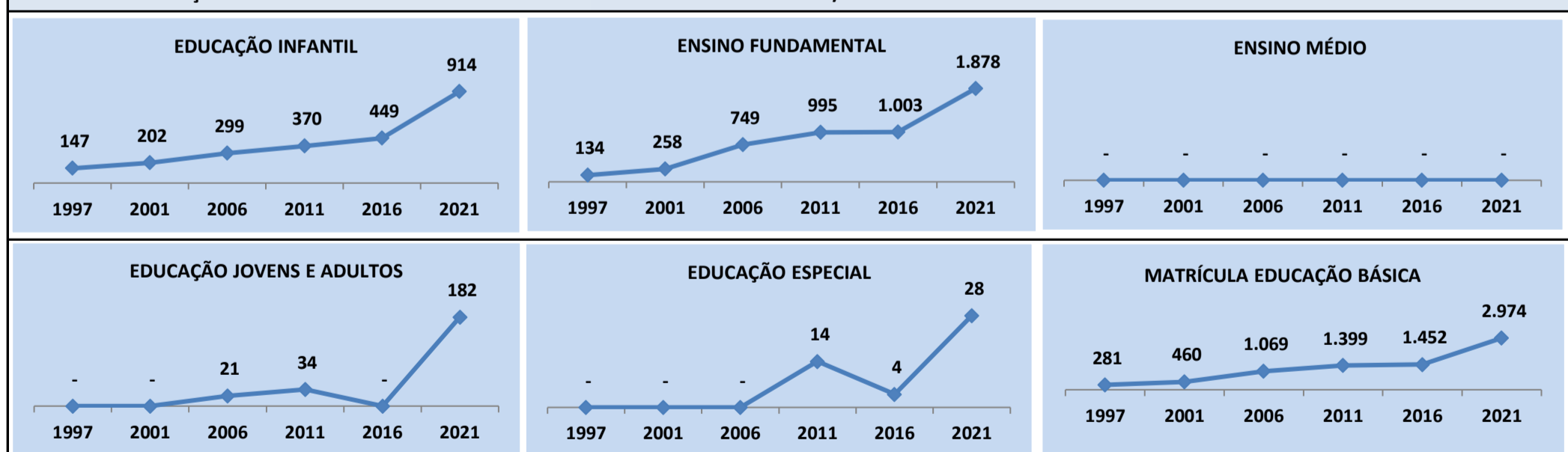


Fonte: INEP/Censo da Educação Básica

CENSO ESCOLAR EDUCAÇÃO BÁSICA - 1997 / 2021

NÚMERO DE MATRÍCULA - 1997 / 2021		MUNICÍPIO: PACARAIMA							ESCOLAS NÃO INDÍGENA			REDE: MUNICIPAL			
ANO	ENSINO REGULAR						ED. PROF. ENSINO TÉCNICO	TOTAL EM/EP	EDUC. JOVENS E ADULTOS			EDUC. ESPECIAL	TOTAL EDUCAÇÃO BÁSICA	CRESC / DECRES	
	EDUCAÇÃO INFANTIL			ENSINO FUNDAMENTAL					ENSINO MÉDIO	ENSINO FUND.	ENSINO MÉDIO				TOTAL EJA
	CRECHE	PRÉ-ESC.	TOTAL	INICIAIS	FINAIS	TOTAL									
2021	324	590	914	1.625	253	1.878	-	-	-	182	-	182	28	2.974	3,5%
2020	259	668	927	1.536	351	1.887	-	-	-	59	-	59	26	2.873	15,4%
2019	242	628	870	1.425	195	1.620	-	-	-	-	-	-	24	2.490	49,8%
2018	137	415	552	908	202	1.110	-	-	-	-	-	-	17	1.662	13,6%
2017	119	362	481	814	168	982	-	-	-	-	-	-	23	1.463	0,8%
2016	83	366	449	815	188	1.003	-	-	-	-	-	-	4	1.452	6,1%
2015	81	353	434	761	173	934	-	-	-	-	-	-	6	1.368	-10,1%
2014	72	271	343	824	355	1.179	-	-	-	-	-	-	14	1.522	0,3%
2013	66	273	339	812	343	1.155	-	-	-	23	-	23	15	1.517	1,0%
2012	86	284	370	731	362	1.093	-	-	-	39	-	39	15	1.502	7,4%
2011	86	284	370	729	266	995	-	-	-	34	-	34	14	1.399	-6,0%
2010	138	312	450	707	284	991	-	-	-	48	-	48	13	1.489	-5,0%
2009	194	328	522	647	348	995	-	-	-	51	-	51	18	1.568	20,0%
2008	143	270	413	670	212	882	-	-	-	12	-	12	14	1.307	-0,4%
2007	112	330	442	667	187	854	-	-	-	16	-	16	11	1.312	22,7%
2006	50	249	299	690	59	749	-	-	-	21	-	21	-	1.069	73,8%
2005	-	57	57	558	-	558	-	-	-	-	-	-	-	615	54,9%
2004	-	137	137	242	-	242	-	-	-	18	-	18	-	397	-3,9%
2003	-	-	93	260	-	260	-	-	-	-	-	60	-	413	-24,5%
2002	-	-	175	252	-	252	-	-	-	-	-	120	-	547	18,9%
2001	-	-	202	258	-	258	-	-	-	-	-	-	-	460	-7,4%
2000	-	-	219	278	-	278	-	-	-	-	-	-	-	497	26,8%
1999	-	-	222	170	-	170	-	-	-	-	-	-	-	392	35,6%
1998	-	-	151	138	-	138	-	-	-	-	-	-	-	289	2,8%
1997	-	-	147	-	134	134	-	-	-	-	-	-	-	281	0,0%

MATRÍCULA EDUCAÇÃO BÁSICA DA REDE MUNICIPAL PERÍODO DE 1997/2021 DO MUNICÍPIO DE PACARAIMA

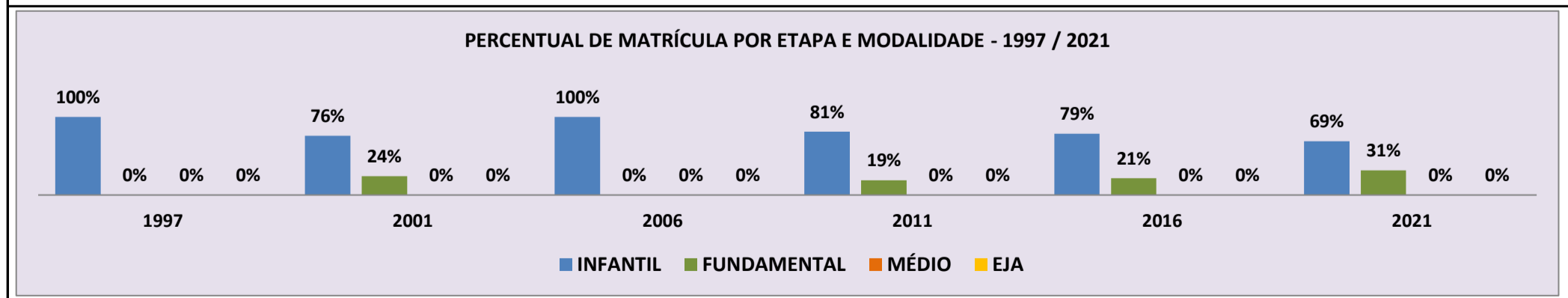
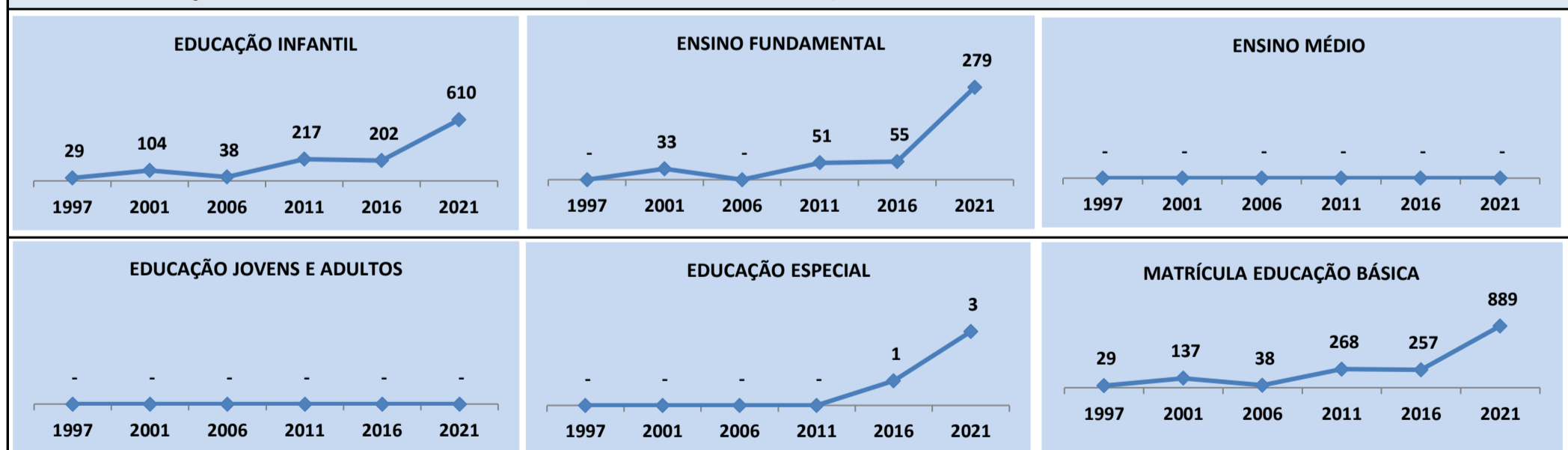


Fonte: INEP/Censo da Educação Básica

CENSO ESCOLAR EDUCAÇÃO BÁSICA - 1997 / 2021

NÚMERO DE MATRÍCULA - 1997 / 2021		MUNICÍPIO: PACARAIMA							ESCOLAS INDÍGENA			REDE: MUNICIPAL			
ANO	ENSINO REGULAR							ED. PROF. ENSINO TÉCNICO	TOTAL EM/EP	EDUC. JOVENS E ADULTOS			EDUC. ESPECIAL	TOTAL EDUCAÇÃO BÁSICA	CRESC / DECRES
	EDUCAÇÃO INFANTIL			ENSINO FUNDAMENTAL			ENSINO MÉDIO			ENSINO FUND.	ENSINO MÉDIO	TOTAL EJA			
	CRECHE	PRÉ-ESC.	TOTAL	INICIAIS	FINAIS	TOTAL									
2021	172	438	610	279	-	279	-	-	-	-	-	-	3	889	80,7%
2020	112	261	373	100	19	119	-	-	-	-	-	-	2	492	12,3%
2019	97	260	357	81	-	81	-	-	-	-	-	-	2	438	25,9%
2018	42	237	279	69	-	69	-	-	-	-	-	-	3	348	7,7%
2017	36	228	264	59	-	59	-	-	-	-	-	-	2	323	25,7%
2016	-	202	202	55	-	55	-	-	-	-	-	-	1	257	8,4%
2015	-	192	192	45	-	45	-	-	-	-	-	-	1	237	-0,4%
2014	-	190	190	48	-	48	-	-	-	-	-	-	1	238	-9,2%
2013	-	203	203	59	-	59	-	-	-	-	-	-	2	262	-11,8%
2012	32	209	241	56	-	56	-	-	-	-	-	-	2	297	10,8%
2011	26	191	217	51	-	51	-	-	-	-	-	-	-	268	32,0%
2010	5	145	150	53	-	53	-	-	-	-	-	-	1	203	-4,7%
2009	21	159	180	33	-	33	-	-	-	-	-	-	-	213	83,6%
2008	8	108	116	-	-	-	-	-	-	-	-	-	-	116	-21,6%
2007	-	148	148	-	-	-	-	-	-	-	-	-	-	148	289,5%
2006	6	32	38	-	-	-	-	-	-	-	-	-	-	38	-78,2%
2005	49	125	174	-	-	-	-	-	-	-	-	-	-	174	-14,3%
2004	171	24	195	8	-	8	-	-	-	-	-	-	-	203	-35,1%
2003	-	-	275	28	-	28	-	-	-	-	10	-	-	313	104,6%
2002	-	-	104	28	-	28	-	-	-	-	21	-	-	153	11,7%
2001	-	-	104	33	-	33	-	-	-	-	-	-	-	137	-9,3%
2000	-	-	125	26	-	26	-	-	-	-	-	-	-	151	24,8%
1999	-	-	110	11	-	11	-	-	-	-	-	-	-	121	227,0%
1998	-	-	37	-	-	-	-	-	-	-	-	-	-	37	27,6%
1997	-	-	29	-	-	-	-	-	-	-	-	-	-	29	0,0%

MATRÍCULA EDUCAÇÃO BÁSICA DA REDE MUNICIPAL PERÍODO DE 1997/2021 DO MUNICÍPIO DE PACARAIMA



Fonte: INEP/Censo da Educação Básica



2

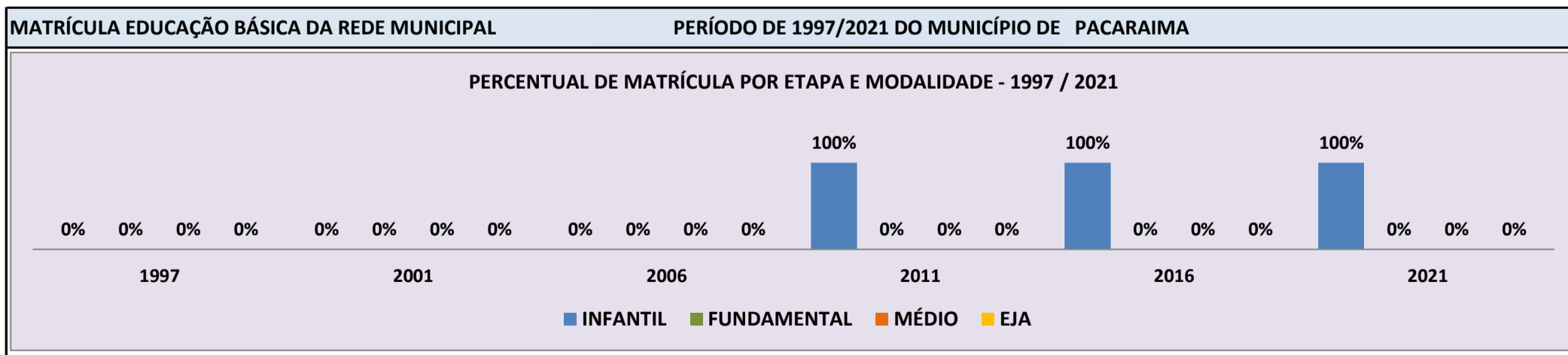
RELAÇÃO DAS ESCOLAS EXISTENTES

NO PERÍODO DE 1997 A 2021

CENSO ESCOLAR EDUCAÇÃO BÁSICA - 1997 / 2021

DADOS E CARACTERÍSTICAS DA ESCOLA				REDE: MUNICIPAL				ESCOLA INDÍGENA: SIM			
CÓDIGO: 14000393				ESCOLA MUNICIPAL INDIGENA MAURICIO PEREIRA							
END: BR 174				Nº: -				CEP: 69.345.-000			
BAIRRO: -				LOCALIZAÇÃO: RURAL				MUNICÍPIO: PACARAIMA			
DDD: 95		TELEFONE: -		SALA DE AULA: 3		BIBLIOTECA: NÃO		REFEITÓRIO: SIM			
LAB. DE INFORMÁTICA: NÃO		AUDITÓRIO: NÃO		PÁTIO COBERTO: NÃO		QUADRA DE ESPORTES: NÃO					

MATRÍCULA CENSO ESCOLAR															
ANO	ENSINO REGULAR							ED. PROF. ENSINO TÉCNICO	TOTAL EM/EP	EDUC. JOVENS E ADULTOS			EDUC. ESPECIAL	TOTAL EDUCAÇÃO BÁSICA	CRESC / DECRES
	EDUCAÇÃO INFANTIL			ENSINO FUNDAMENTAL			ENSINO MÉDIO			ENSINO FUND.	ENSINO MÉDIO	TOTAL EJA			
	CRECHE	PRÉ-ESC.	TOTAL	INICIAIS	FINAIS	TOTAL									
2021	43	117	160	-	-	-	-	-	-	-	-	-	2	160	9,6%
2020	41	105	146	-	-	-	-	-	-	-	-	-	1	146	11,5%
2019	42	89	131	-	-	-	-	-	-	-	-	-	1	131	32,3%
2018	12	87	99	-	-	-	-	-	-	-	-	-	1	99	7,6%
2017	-	92	92	-	-	-	-	-	-	-	-	-	1	92	48,4%
2016	-	62	62	-	-	-	-	-	-	-	-	-	-	62	8,8%
2015	-	57	57	-	-	-	-	-	-	-	-	-	-	57	5,6%
2014	-	54	54	-	-	-	-	-	-	-	-	-	-	54	-21,7%
2013	-	69	69	-	-	-	-	-	-	-	-	-	-	69	-34,3%
2012	28	77	105	-	-	-	-	-	-	-	-	-	-	105	34,6%
2011	16	62	78	-	-	-	-	-	-	-	-	-	-	78	-100,0%
2010	-	-	-	-	-	-	-	-	-	-	-	-	-	-	-100,0%
2009	-	-	-	-	-	-	-	-	-	-	-	-	-	-	-100,0%
2008	-	-	-	-	-	-	-	-	-	-	-	-	-	-	-100,0%
2007	-	-	-	-	-	-	-	-	-	-	-	-	-	-	-100,0%
2006	-	-	-	-	-	-	-	-	-	-	-	-	-	-	-100,0%
2005	-	-	-	-	-	-	-	-	-	-	-	-	-	-	-100,0%
2004	-	-	-	-	-	-	-	-	-	-	-	-	-	-	-100,0%
2003	-	-	-	-	-	-	-	-	-	-	-	-	-	-	-100,0%
2002	-	-	-	-	-	-	-	-	-	-	-	-	-	-	-100,0%
2001	-	-	-	-	-	-	-	-	-	-	-	-	-	-	-100,0%
2000	-	-	-	-	-	-	-	-	-	-	-	-	-	-	-100,0%
1999	-	-	-	-	-	-	-	-	-	-	-	-	-	-	-100,0%
1998	-	-	-	-	-	-	-	-	-	-	-	-	-	-	-100,0%
1997	-	-	-	-	-	-	-	-	-	-	-	-	-	-	0,0%

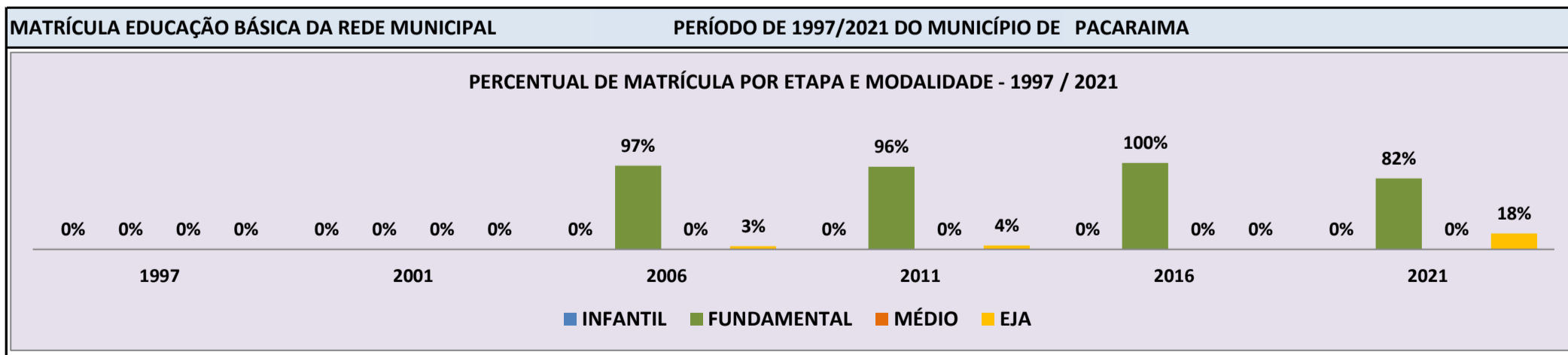


Fonte: INEP/Censo da Educação Básica

CENSO ESCOLAR EDUCAÇÃO BÁSICA - 1997 / 2021

DADOS E CARACTERÍSTICAS DA ESCOLA				REDE: MUNICIPAL				ESCOLA INDÍGENA: NÃO			
CÓDIGO: 14000784				ESCOLA MUNICIPAL CASIMIRO DE ABREU							
END: RUA PARAMARIBO								Nº: S/N		CEP: 69.345.-000	
BAIRRO: VILA NOVA				LOCALIZAÇÃO: URBANA				MUNICÍPIO: PACARAIMA			
DDD: 95		TELEFONE: 3592-1104		SALA DE AULA: 12		BIBLIOTECA: SIM		REFEITÓRIO: SIM			
LAB. DE INFORMÁTICA: SIM		AUDITÓRIO: NÃO		PÁTIO COBERTO: SIM		QUADRA DE ESPORTES: NÃO					

MATRÍCULA CENSO ESCOLAR															
ANO	ENSINO REGULAR							ED. PROF.		EDUC. JOVENS E ADULTOS			EDUC. ESPECIAL	TOTAL EDUCAÇÃO BÁSICA	CRESC / DECRESC
	EDUCAÇÃO INFANTIL			ENSINO FUNDAMENTAL			ENSINO MÉDIO	ENSINO TÉCNICO	TOTAL EM/EP	ENSINO FUND.	ENSINO MÉDIO	TOTAL EJA			
	CRECHE	PRÉ-ESC.	TOTAL	INICIAIS	FINAIS	TOTAL									
2021	-	-	-	565	253	818	-	-	-	182	-	182	12	1.000	-6,3%
2020	-	-	-	657	351	1.008	-	-	-	59	-	59	17	1.067	29,3%
2019	-	-	-	630	195	825	-	-	-	-	-	-	12	825	19,4%
2018	-	-	-	489	202	691	-	-	-	-	-	-	7	691	14,2%
2017	-	-	-	437	168	605	-	-	-	-	-	-	12	605	-7,6%
2016	-	-	-	467	188	655	-	-	-	-	-	-	2	655	1,4%
2015	-	-	-	473	173	646	-	-	-	-	-	-	5	646	-8,6%
2014	-	-	-	352	355	707	-	-	-	-	-	-	11	707	2,9%
2013	-	-	-	321	343	664	-	-	-	23	-	23	11	687	1,2%
2012	-	-	-	283	362	645	-	-	-	34	-	34	12	679	16,7%
2011	-	-	-	290	266	556	-	-	-	26	-	26	11	582	-10,6%
2010	-	-	-	348	284	632	-	-	-	19	-	19	7	651	-1,7%
2009	-	-	-	293	348	641	-	-	-	21	-	21	8	662	12,6%
2008	-	-	-	364	212	576	-	-	-	12	-	12	7	588	2,4%
2007	-	-	-	371	187	558	-	-	-	16	-	16	8	574	-5,1%
2006	-	-	-	525	59	584	-	-	-	21	-	21	-	605	149,0%
2005	-	-	-	243	-	243	-	-	-	-	-	-	-	243	-100,0%
2004	-	-	-	-	-	-	-	-	-	-	-	-	-	-	-100,0%
2003	-	-	-	-	-	-	-	-	-	-	-	-	-	-	-100,0%
2002	-	-	-	-	-	-	-	-	-	-	-	-	-	-	-100,0%
2001	-	-	-	-	-	-	-	-	-	-	-	-	-	-	-100,0%
2000	-	-	-	-	-	-	-	-	-	-	-	-	-	-	-100,0%
1999	-	-	-	-	-	-	-	-	-	-	-	-	-	-	-100,0%
1998	-	-	-	-	-	-	-	-	-	-	-	-	-	-	-100,0%
1997	-	-	-	-	-	-	-	-	-	-	-	-	-	-	0,0%

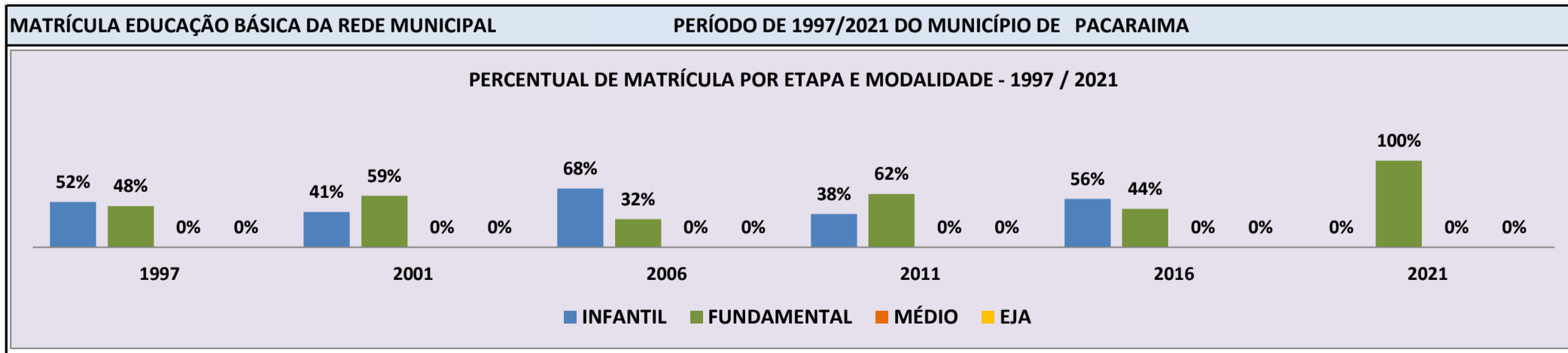


Fonte: INEP/Censo da Educação Básica

CENSO ESCOLAR EDUCAÇÃO BÁSICA - 1997 / 2021

DADOS E CARACTERÍSTICAS DA ESCOLA				REDE: MUNICIPAL				ESCOLA INDÍGENA: NÃO			
CÓDIGO: 14002140		ESCOLA MUNICIPAL DE ENSINO INFANTIL E FUNDAMENTAL ALCIDES DA CONCEICAO LIMA									
END: RUA SURINAME				Nº: S/N		CEP: 69.345.-000					
BAIRRO: VILA NOVA		LOCALIZAÇÃO: URBANA				MUNICÍPIO: PACARAIMA					
DDD: 95	TELEFONE: 3592-1229	SALA DE AULA: 10		BIBLIOTECA: NÃO		REFEITÓRIO: SIM					
LAB. DE INFORMÁTICA: SIM		AUDITÓRIO: NÃO		PÁTIO COBERTO: SIM		QUADRA DE ESPORTES: SIM					

MATRÍCULA CENSO ESCOLAR															
ANO	ENSINO REGULAR						ED. PROF. ENSINO TÉCNICO	EDUC. JOVENS E ADULTOS			EDUC. ESPECIAL	TOTAL EDUCAÇÃO BÁSICA	CRESC / DECRESC		
	EDUCAÇÃO INFANTIL			ENSINO FUNDAMENTAL				ENSINO MÉDIO	TOTAL EM/EP	ENSINO FUND.				ENSINO MÉDIO	TOTAL EJA
	CRECHE	PRÉ-ESC.	TOTAL	INICIAIS	FINAIS	TOTAL									
2021	-	-	-	591	-	591	-	-	-	-	-	8	591	-46,0%	
2020	-	363	363	731	-	731	-	-	-	-	-	7	1.094	18,7%	
2019	-	273	273	649	-	649	-	-	-	-	-	9	922	67,3%	
2018	-	172	172	379	-	379	-	-	-	-	-	8	551	12,0%	
2017	-	149	149	343	-	343	-	-	-	-	-	7	492	-29,3%	
2016	83	305	388	308	-	308	-	-	-	-	-	1	696	12,1%	
2015	81	282	363	258	-	258	-	-	-	-	-	1	621	-14,0%	
2014	72	208	280	442	-	442	-	-	-	-	-	3	722	1,1%	
2013	66	197	263	451	-	451	-	-	-	-	-	4	714	2,4%	
2012	64	215	279	418	-	418	-	-	-	-	-	3	697	2,7%	
2011	52	209	261	418	-	418	-	-	-	-	-	3	679	8,5%	
2010	97	192	289	337	-	337	-	-	-	-	-	6	626	-9,4%	
2009	156	206	362	329	-	329	-	-	-	-	-	9	691	19,8%	
2008	119	173	292	285	-	285	-	-	-	-	-	5	577	0,5%	
2007	112	187	299	275	-	275	-	-	-	-	-	3	574	35,7%	
2006	50	236	286	137	-	137	-	-	-	-	-	-	423	17,5%	
2005	-	45	45	315	-	315	-	-	-	-	-	-	360	-5,8%	
2004	-	122	122	242	-	242	-	-	-	18	-	18	382	-5,4%	
2003	-	-	84	260	-	260	-	-	-	-	-	60	404	-24,5%	
2002	-	-	163	252	-	252	-	-	-	-	-	120	535	31,8%	
2001	-	-	165	241	-	241	-	-	-	-	-	-	406	-15,4%	
2000	-	-	202	278	-	278	-	-	-	-	-	-	480	28,7%	
1999	-	-	203	170	-	170	-	-	-	-	-	-	373	29,1%	
1998	-	-	151	138	-	138	-	-	-	-	-	-	289	2,8%	
1997	-	-	147	-	134	134	-	-	-	-	-	-	281	0,0%	



Fonte: INEP/Censo da Educação Básica

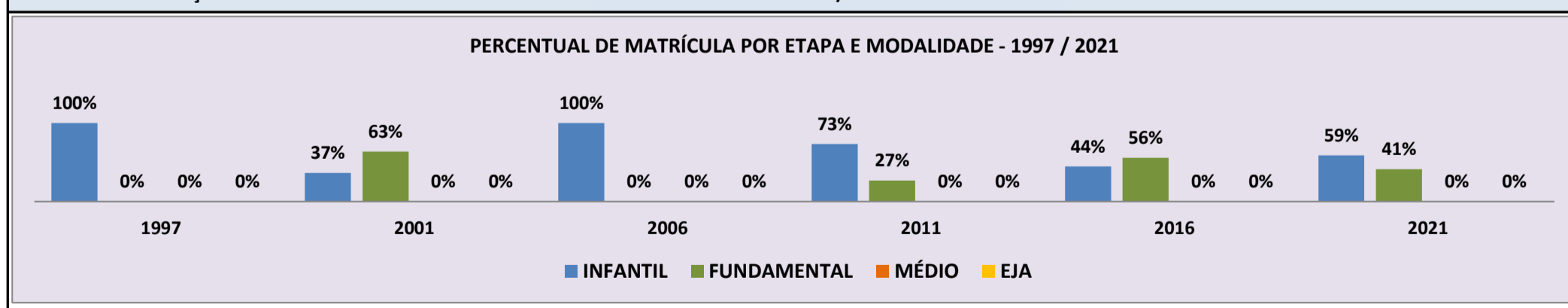
CENSO ESCOLAR EDUCAÇÃO BÁSICA - 1997 / 2021

DADOS E CARACTERÍSTICAS DA ESCOLA				REDE: MUNICIPAL				ESCOLA INDÍGENA: SIM			
CÓDIGO: 14002183		ESCOLA MUNICIPAL INDIGENA ROSALIA NASCIMENTO DE FREITAS									
END: VILA SURUMU								Nº: -		CEP: 69.345.-000	
BAIRRO: -				LOCALIZAÇÃO: RURAL				MUNICÍPIO: PACARAIMA			
DDD: 95		TELEFONE: 3592-1115		SALA DE AULA: 4		BIBLIOTECA: SIM		REFEITÓRIO: SIM			
LAB. DE INFORMÁTICA: NÃO		AUDITÓRIO: NÃO		PÁTIO COBERTO: NÃO		QUADRA DE ESPORTES: NÃO					

MATRÍCULA CENSO ESCOLAR

ANO	ENSINO REGULAR						ED. PROF. ENSINO TÉCNICO	TOTAL EM/EP	EDUC. JOVENS E ADULTOS			EDUC. ESPECIAL	TOTAL EDUCAÇÃO BÁSICA	CRESC / DECRES	
	EDUCAÇÃO INFANTIL			ENSINO FUNDAMENTAL					ENSINO MÉDIO	ENSINO FUND.	ENSINO MÉDIO				TOTAL EJA
	CRECHE	PRÉ-ESC.	TOTAL	INICIAIS	FINAIS	TOTAL									
2021	27	70	97	68	-	68	-	-	-	-	-	-	165	-10,8%	
2020	28	67	95	71	19	90	-	-	-	-	-	1	185	9,5%	
2019	16	72	88	81	-	81	-	-	-	-	-	1	169	29,0%	
2018	3	59	62	69	-	69	-	-	-	-	-	2	131	28,4%	
2017	-	43	43	59	-	59	-	-	-	-	-	1	102	3,0%	
2016	-	44	44	55	-	55	-	-	-	-	-	1	99	-2,9%	
2015	-	57	57	45	-	45	-	-	-	-	-	1	102	-6,4%	
2014	-	61	61	48	-	48	-	-	-	-	-	1	109	-43,5%	
2013	-	134	134	59	-	59	-	-	-	-	-	2	193	0,5%	
2012	4	132	136	56	-	56	-	-	-	-	-	2	192	1,1%	
2011	10	129	139	51	-	51	-	-	-	-	-	-	190	-6,4%	
2010	5	145	150	53	-	53	-	-	-	-	-	1	203	-4,7%	
2009	21	159	180	33	-	33	-	-	-	-	-	-	213	83,6%	
2008	8	108	116	-	-	-	-	-	-	-	-	-	116	-21,6%	
2007	-	148	148	-	-	-	-	-	-	-	-	-	148	289,5%	
2006	6	32	38	-	-	-	-	-	-	-	-	-	38	18,8%	
2005	-	32	32	-	-	-	-	-	-	-	-	-	32	0,0%	
2004	-	24	24	8	-	8	-	-	-	-	-	-	32	-49,2%	
2003	-	-	25	28	-	28	-	-	-	-	10	-	63	-17,1%	
2002	-	-	27	28	-	28	-	-	-	-	21	-	76	46,2%	
2001	-	-	19	33	-	33	-	-	-	-	-	-	52	-13,3%	
2000	-	-	34	26	-	26	-	-	-	-	-	-	60	27,7%	
1999	-	-	36	11	-	11	-	-	-	-	-	-	47	27,0%	
1998	-	-	37	-	-	-	-	-	-	-	-	-	37	27,6%	
1997	-	-	29	-	-	-	-	-	-	-	-	-	29	0,0%	

MATRÍCULA EDUCAÇÃO BÁSICA DA REDE MUNICIPAL PERÍODO DE 1997/2021 DO MUNICÍPIO DE PACARAIMA

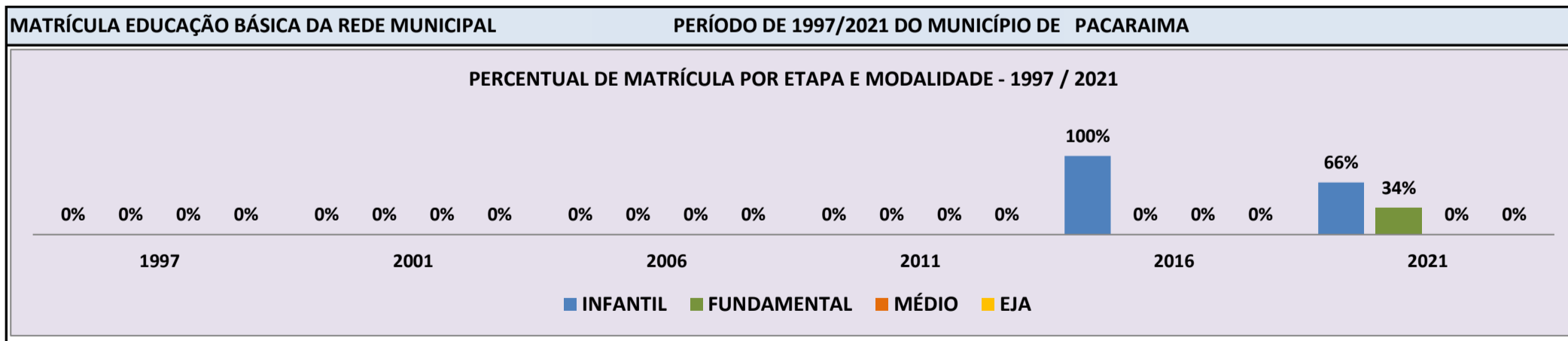


Fonte: INEP/Censo da Educação Básica

CENSO ESCOLAR EDUCAÇÃO BÁSICA - 1997 / 2021

DADOS E CARACTERÍSTICAS DA ESCOLA				REDE: MUNICIPAL				ESCOLA INDÍGENA: SIM			
CÓDIGO: 14007614		ESCOLA MUNICIPAL INDIGENA MELINDA DA SILVA MARCOLINO									
END: COMUNIDADE CONTAO				Nº: -		CEP: 69.345.-000					
BAIRRO: -		LOCALIZAÇÃO: RURAL				MUNICÍPIO: PACARAIMA					
DDD: 95	TELEFONE: -	SALA DE AULA: 4		BIBLIOTECA: NÃO		REFEITÓRIO: SIM					
LAB. DE INFORMÁTICA: NÃO		AUDITÓRIO: NÃO		PÁTIO COBERTO: NÃO		QUADRA DE ESPORTES: NÃO					

MATRÍCULA CENSO ESCOLAR															
ANO	ENSINO REGULAR							ED. PROF. TÉCNICO	TOTAL EM/EP	EDUC. JOVENS E ADULTOS			EDUC. ESPECIAL	TOTAL EDUCAÇÃO BÁSICA	CRESC / DECRESC
	EDUCAÇÃO INFANTIL			ENSINO FUNDAMENTAL			ENSINO MÉDIO			ENSINO FUND.	ENSINO MÉDIO	TOTAL EJA			
	CRECHE	PRÉ-ESC.	TOTAL	INICIAIS	FINAIS	TOTAL									
2021	29	96	125	64	-	64	-	-	-	-	-	-	189	17,4%	
2020	43	89	132	29	-	29	-	-	-	-	-	-	161	16,7%	
2019	39	99	138	-	-	-	-	-	-	-	-	-	138	16,9%	
2018	27	91	118	-	-	-	-	-	-	-	-	-	118	-8,5%	
2017	36	93	129	-	-	-	-	-	-	-	-	-	129	34,4%	
2016	-	96	96	-	-	-	-	-	-	-	-	-	96	23,1%	
2015	-	78	78	-	-	-	-	-	-	-	-	-	78	4,0%	
2014	-	75	75	-	-	-	-	-	-	-	-	-	75	-100,0%	
2013	-	-	-	-	-	-	-	-	-	-	-	-	-	-100,0%	
2012	-	-	-	-	-	-	-	-	-	-	-	-	-	-100,0%	
2011	-	-	-	-	-	-	-	-	-	-	-	-	-	-100,0%	
2010	-	-	-	-	-	-	-	-	-	-	-	-	-	-100,0%	
2009	-	-	-	-	-	-	-	-	-	-	-	-	-	-100,0%	
2008	-	-	-	-	-	-	-	-	-	-	-	-	-	-100,0%	
2007	-	-	-	-	-	-	-	-	-	-	-	-	-	-100,0%	
2006	-	-	-	-	-	-	-	-	-	-	-	-	-	-100,0%	
2005	-	-	-	-	-	-	-	-	-	-	-	-	-	-100,0%	
2004	-	-	-	-	-	-	-	-	-	-	-	-	-	-100,0%	
2003	-	-	-	-	-	-	-	-	-	-	-	-	-	-100,0%	
2002	-	-	-	-	-	-	-	-	-	-	-	-	-	-100,0%	
2001	-	-	-	-	-	-	-	-	-	-	-	-	-	-100,0%	
2000	-	-	-	-	-	-	-	-	-	-	-	-	-	-100,0%	
1999	-	-	-	-	-	-	-	-	-	-	-	-	-	-100,0%	
1998	-	-	-	-	-	-	-	-	-	-	-	-	-	-100,0%	
1997	-	-	-	-	-	-	-	-	-	-	-	-	-	0,0%	



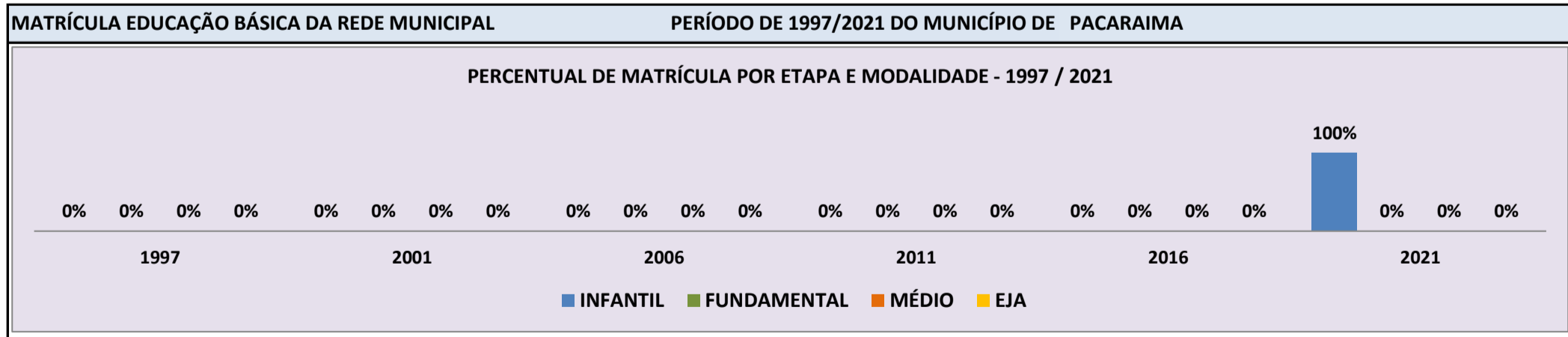
Fonte: INEP/Censo da Educação Básica

CENSO ESCOLAR EDUCAÇÃO BÁSICA - 1997 / 2021

DADOS E CARACTERÍSTICAS DA ESCOLA				REDE: MUNICIPAL				ESCOLA INDÍGENA: NÃO			
CÓDIGO: 14008335		CRECHE MUNICIPAL JESSYCA CHRISTINE CARVALHO DA CRUZ									
END: RUA PIAUI								Nº: SN		CEP: 69.345.-000	
BAIRRO: SUAPI		LOCALIZAÇÃO: URBANA				MUNICÍPIO: PACARAIMA					
DDD: 95		TELEFONE: 99117-0828		SALA DE AULA: 6		BIBLIOTECA: NÃO		REFEITÓRIO: SIM			
LAB. DE INFORMÁTICA: NÃO		AUDITÓRIO: NÃO		PÁTIO COBERTO: SIM		QUADRA DE ESPORTES: NÃO					

MATRÍCULA CENSO ESCOLAR

ANO	ENSINO REGULAR							ED. PROF. ENSINO TÉCNICO	TOTAL EM/EP	EDUC. JOVENS E ADULTOS			EDUC. ESPECIAL	TOTAL EDUCAÇÃO BÁSICA	CRESC / DECRES
	EDUCAÇÃO INFANTIL			ENSINO FUNDAMENTAL			ENSINO MÉDIO			ENSINO FUND.	ENSINO MÉDIO	TOTAL EJA			
	CRECHE	PRÉ-ESC.	TOTAL	INICIAIS	FINAIS	TOTAL									
2021	279	-	279	-	-	-	-	-	-	-	-	-	279	-6,7%	
2020	196	103	299	-	-	-	-	-	-	-	-	1	299	-14,3%	
2019	162	187	349	-	-	-	-	-	-	-	-	1	349	32,2%	
2018	117	147	264	-	-	-	-	-	-	-	-	1	264	9,5%	
2017	119	122	241	-	-	-	-	-	-	-	-	2	241	-100,0%	
2016	-	-	-	-	-	-	-	-	-	-	-	-	-	-100,0%	
2015	-	-	-	-	-	-	-	-	-	-	-	-	-	-100,0%	
2014	-	-	-	-	-	-	-	-	-	-	-	-	-	-100,0%	
2013	-	-	-	-	-	-	-	-	-	-	-	-	-	-100,0%	
2012	-	-	-	-	-	-	-	-	-	-	-	-	-	-100,0%	
2011	-	-	-	-	-	-	-	-	-	-	-	-	-	-100,0%	
2010	-	-	-	-	-	-	-	-	-	-	-	-	-	-100,0%	
2009	-	-	-	-	-	-	-	-	-	-	-	-	-	-100,0%	
2008	-	-	-	-	-	-	-	-	-	-	-	-	-	-100,0%	
2007	-	-	-	-	-	-	-	-	-	-	-	-	-	-100,0%	
2006	-	-	-	-	-	-	-	-	-	-	-	-	-	-100,0%	
2005	-	-	-	-	-	-	-	-	-	-	-	-	-	-100,0%	
2004	-	-	-	-	-	-	-	-	-	-	-	-	-	-100,0%	
2003	-	-	-	-	-	-	-	-	-	-	-	-	-	-100,0%	
2002	-	-	-	-	-	-	-	-	-	-	-	-	-	-100,0%	
2001	-	-	-	-	-	-	-	-	-	-	-	-	-	-100,0%	
2000	-	-	-	-	-	-	-	-	-	-	-	-	-	-100,0%	
1999	-	-	-	-	-	-	-	-	-	-	-	-	-	-100,0%	
1998	-	-	-	-	-	-	-	-	-	-	-	-	-	-100,0%	
1997	-	-	-	-	-	-	-	-	-	-	-	-	-	0,0%	



Fonte: INEP/Censo da Educação Básica

CENSO ESCOLAR EDUCAÇÃO BÁSICA - 1997 / 2021

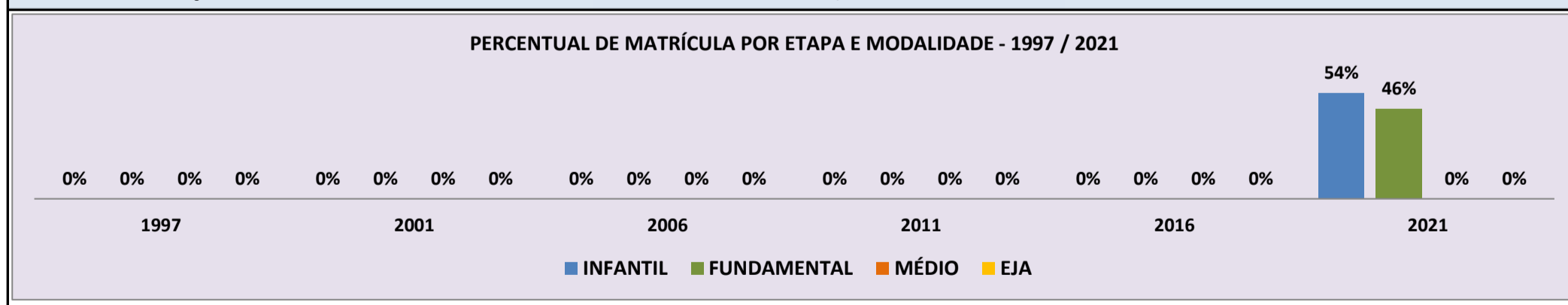
DADOS E CARACTERÍSTICAS DA ESCOLA		REDE: MUNICIPAL		ESCOLA INDÍGENA: SIM	
CÓDIGO: 14009129		ESCOLA MUNICIPAL INDIGENA OSVALDO FRANCO			
END: COMUNIDADE TARAU PARU		Nº: -		CEP: 69.345.-000	
BAIRRO: -		LOCALIZAÇÃO: RURAL		MUNICÍPIO: PACARAIMA	
DDD: 95	TELEFONE: -	SALA DE AULA: -	BIBLIOTECA: NÃO	REFEITÓRIO: NÃO	NÃO
LAB. DE INFORMÁTICA: NÃO	AUDITÓRIO: NÃO	PÁTIO COBERTO: NÃO	QUADRA DE ESPORTES: NÃO	NÃO	NÃO

MATRÍCULA CENSO ESCOLAR

ANO	ENSINO REGULAR						ED. PROF. TÉCNICO	TOTAL EM/EP	EDUC. JOVENS E ADULTOS			EDUC. ESPECIAL	TOTAL EDUCAÇÃO BÁSICA	CRESC / DECRESC	
	EDUCAÇÃO INFANTIL			ENSINO FUNDAMENTAL					ENSINO MÉDIO	ENSINO FUND.	ENSINO MÉDIO				TOTAL EJA
	CRECHE	PRÉ-ESC.	TOTAL	INICIAIS	FINAIS	TOTAL									
2021	54	119	173	147	-	147	-	-	-	-	-	1	320	-100,0%	
2020	-	-	-	-	-	-	-	-	-	-	-	-	-	-100,0%	
2019	-	-	-	-	-	-	-	-	-	-	-	-	-	-100,0%	
2018	-	-	-	-	-	-	-	-	-	-	-	-	-	-100,0%	
2017	-	-	-	-	-	-	-	-	-	-	-	-	-	-100,0%	
2016	-	-	-	-	-	-	-	-	-	-	-	-	-	-100,0%	
2015	-	-	-	-	-	-	-	-	-	-	-	-	-	-100,0%	
2014	-	-	-	-	-	-	-	-	-	-	-	-	-	-100,0%	
2013	-	-	-	-	-	-	-	-	-	-	-	-	-	-100,0%	
2012	-	-	-	-	-	-	-	-	-	-	-	-	-	-100,0%	
2011	-	-	-	-	-	-	-	-	-	-	-	-	-	-100,0%	
2010	-	-	-	-	-	-	-	-	-	-	-	-	-	-100,0%	
2009	-	-	-	-	-	-	-	-	-	-	-	-	-	-100,0%	
2008	-	-	-	-	-	-	-	-	-	-	-	-	-	-100,0%	
2007	-	-	-	-	-	-	-	-	-	-	-	-	-	-100,0%	
2006	-	-	-	-	-	-	-	-	-	-	-	-	-	-100,0%	
2005	-	-	-	-	-	-	-	-	-	-	-	-	-	-100,0%	
2004	-	-	-	-	-	-	-	-	-	-	-	-	-	-100,0%	
2003	-	-	-	-	-	-	-	-	-	-	-	-	-	-100,0%	
2002	-	-	-	-	-	-	-	-	-	-	-	-	-	-100,0%	
2001	-	-	-	-	-	-	-	-	-	-	-	-	-	-100,0%	
2000	-	-	-	-	-	-	-	-	-	-	-	-	-	-100,0%	
1999	-	-	-	-	-	-	-	-	-	-	-	-	-	-100,0%	
1998	-	-	-	-	-	-	-	-	-	-	-	-	-	-100,0%	
1997	-	-	-	-	-	-	-	-	-	-	-	-	-	0,0%	

MATRÍCULA EDUCAÇÃO BÁSICA DA REDE MUNICIPAL PERÍODO DE 1997/2021 DO MUNICÍPIO DE PACARAIMA

PERCENTUAL DE MATRÍCULA POR ETAPA E MODALIDADE - 1997 / 2021



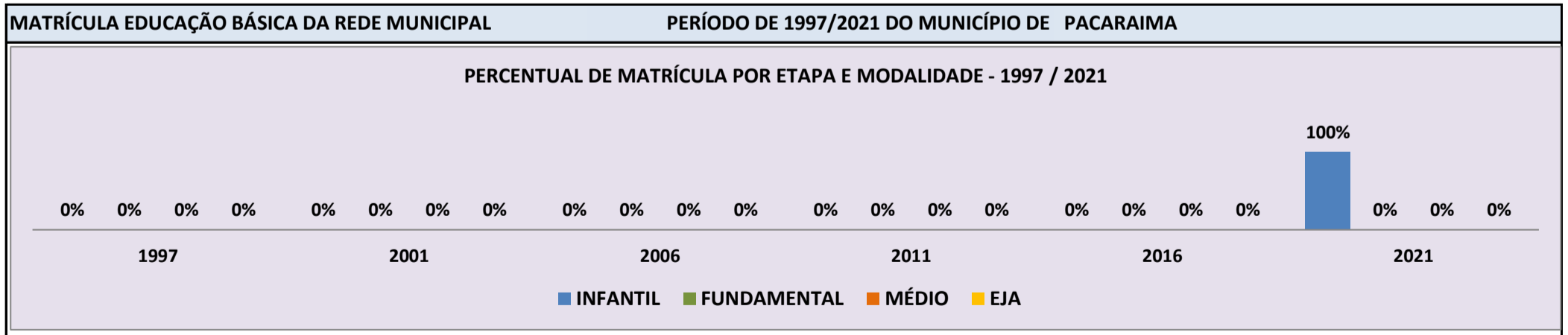
Fonte: INEP/Censo da Educação Básica



CENSO ESCOLAR EDUCAÇÃO BÁSICA - 1997 / 2021

DADOS E CARACTERÍSTICAS DA ESCOLA		REDE: MUNICIPAL		ESCOLA INDÍGENA: SIM	
CÓDIGO: 14009137		ESCOLA MUNICIPAL INDIGENA KOKO EDALINA LOPES			
END: COMUNIDADE INDIGENA MARUWAI		Nº: -		CEP: 69.345.-000	
BAIRRO: -		LOCALIZAÇÃO: RURAL		MUNICÍPIO: PACARAIMA	
DDD: -	TELEFONE: -	SALA DE AULA: 2	BIBLIOTECA: NÃO	REFEITÓRIO: NÃO	NÃO
LAB. DE INFORMÁTICA: NÃO	AUDITÓRIO: NÃO	PÁTIO COBERTO: NÃO	QUADRA DE ESPORTES: NÃO	NÃO	NÃO

MATRÍCULA CENSO ESCOLAR															
ANO	ENSINO REGULAR							ED. PROF. ENSINO TÉCNICO	TOTAL EM/EP	EDUC. JOVENS E ADULTOS			EDUC. ESPECIAL	TOTAL EDUCAÇÃO BÁSICA	CRESC / DECRES
	EDUCAÇÃO INFANTIL			ENSINO FUNDAMENTAL			ENSINO MÉDIO			ENSINO FUND.	ENSINO MÉDIO	TOTAL EJA			
	CRECHE	PRÉ-ESC.	TOTAL	INICIAIS	FINAIS	TOTAL									
2021	19	36	55	-	-	-	-	-	-	-	-	-	55	-100,0%	
2020	-	-	-	-	-	-	-	-	-	-	-	-	-	-100,0%	
2019	-	-	-	-	-	-	-	-	-	-	-	-	-	-100,0%	
2018	-	-	-	-	-	-	-	-	-	-	-	-	-	-100,0%	
2017	-	-	-	-	-	-	-	-	-	-	-	-	-	-100,0%	
2016	-	-	-	-	-	-	-	-	-	-	-	-	-	-100,0%	
2015	-	-	-	-	-	-	-	-	-	-	-	-	-	-100,0%	
2014	-	-	-	-	-	-	-	-	-	-	-	-	-	-100,0%	
2013	-	-	-	-	-	-	-	-	-	-	-	-	-	-100,0%	
2012	-	-	-	-	-	-	-	-	-	-	-	-	-	-100,0%	
2011	-	-	-	-	-	-	-	-	-	-	-	-	-	-100,0%	
2010	-	-	-	-	-	-	-	-	-	-	-	-	-	-100,0%	
2009	-	-	-	-	-	-	-	-	-	-	-	-	-	-100,0%	
2008	-	-	-	-	-	-	-	-	-	-	-	-	-	-100,0%	
2007	-	-	-	-	-	-	-	-	-	-	-	-	-	-100,0%	
2006	-	-	-	-	-	-	-	-	-	-	-	-	-	-100,0%	
2005	-	-	-	-	-	-	-	-	-	-	-	-	-	-100,0%	
2004	-	-	-	-	-	-	-	-	-	-	-	-	-	-100,0%	
2003	-	-	-	-	-	-	-	-	-	-	-	-	-	-100,0%	
2002	-	-	-	-	-	-	-	-	-	-	-	-	-	-100,0%	
2001	-	-	-	-	-	-	-	-	-	-	-	-	-	-100,0%	
2000	-	-	-	-	-	-	-	-	-	-	-	-	-	-100,0%	
1999	-	-	-	-	-	-	-	-	-	-	-	-	-	-100,0%	
1998	-	-	-	-	-	-	-	-	-	-	-	-	-	-100,0%	
1997	-	-	-	-	-	-	-	-	-	-	-	-	-	0,0%	



Fonte: INEP/Censo da Educação Básica

CENSO ESCOLAR EDUCAÇÃO BÁSICA - 1997 / 2021

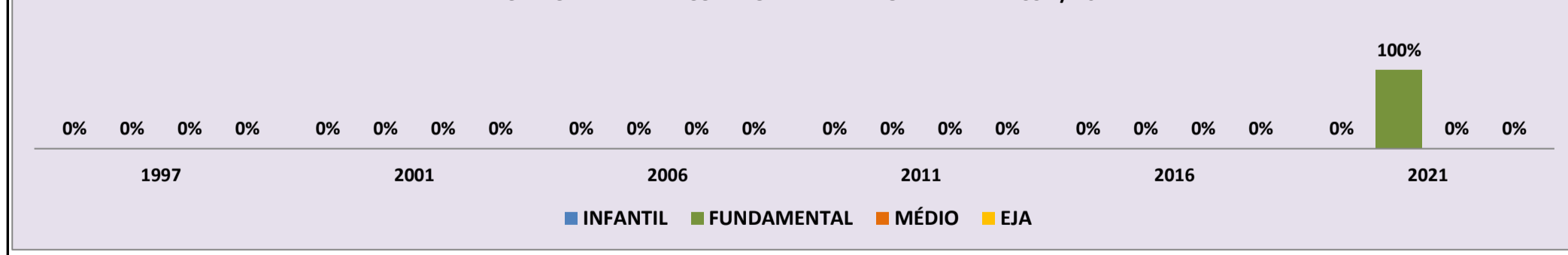
DADOS E CARACTERÍSTICAS DA ESCOLA				REDE: MUNICIPAL				ESCOLA INDÍGENA: NÃO			
CÓDIGO: 14009145				ESCOLA MUNICIPAL DE EDUCACAO INFANTIL PROFESSOR ANGELO ANTONIO FERNANDES BIASE							
END: RUA JULIA MOREIRA DE ALBUQUERQUE				Nº: S/N		CEP: 69.345.-000					
BAIRRO: CENTRO				LOCALIZAÇÃO: URBANA				MUNICÍPIO: PACARAIMA			
DDD: 95		TELEFONE: -		SALA DE AULA: 7		BIBLIOTECA: NÃO		REFEITÓRIO: SIM			
LAB. DE INFORMÁTICA: NÃO		AUDITÓRIO: NÃO		PÁTIO COBERTO: NÃO		QUADRA DE ESPORTES: NÃO					

MATRÍCULA CENSO ESCOLAR

ANO	ENSINO REGULAR							ED. PROF. ENSINO TÉCNICO	TOTAL EM/EP	EDUC. JOVENS E ADULTOS			EDUC. ESPECIAL	TOTAL EDUCAÇÃO BÁSICA	CRESC / DECRES
	EDUCAÇÃO INFANTIL			ENSINO FUNDAMENTAL			ENSINO MÉDIO			ENSINO FUND.	ENSINO MÉDIO	TOTAL EJA			
	CRECHE	PRÉ-ESC.	TOTAL	INICIAIS	FINAIS	TOTAL									
2021	-	-	-	386	-	386	-	-	-	-	-	1	386	-100,0%	
2020	-	-	-	-	-	-	-	-	-	-	-	-	-	-100,0%	
2019	-	-	-	-	-	-	-	-	-	-	-	-	-	-100,0%	
2018	-	-	-	-	-	-	-	-	-	-	-	-	-	-100,0%	
2017	-	-	-	-	-	-	-	-	-	-	-	-	-	-100,0%	
2016	-	-	-	-	-	-	-	-	-	-	-	-	-	-100,0%	
2015	-	-	-	-	-	-	-	-	-	-	-	-	-	-100,0%	
2014	-	-	-	-	-	-	-	-	-	-	-	-	-	-100,0%	
2013	-	-	-	-	-	-	-	-	-	-	-	-	-	-100,0%	
2012	-	-	-	-	-	-	-	-	-	-	-	-	-	-100,0%	
2011	-	-	-	-	-	-	-	-	-	-	-	-	-	-100,0%	
2010	-	-	-	-	-	-	-	-	-	-	-	-	-	-100,0%	
2009	-	-	-	-	-	-	-	-	-	-	-	-	-	-100,0%	
2008	-	-	-	-	-	-	-	-	-	-	-	-	-	-100,0%	
2007	-	-	-	-	-	-	-	-	-	-	-	-	-	-100,0%	
2006	-	-	-	-	-	-	-	-	-	-	-	-	-	-100,0%	
2005	-	-	-	-	-	-	-	-	-	-	-	-	-	-100,0%	
2004	-	-	-	-	-	-	-	-	-	-	-	-	-	-100,0%	
2003	-	-	-	-	-	-	-	-	-	-	-	-	-	-100,0%	
2002	-	-	-	-	-	-	-	-	-	-	-	-	-	-100,0%	
2001	-	-	-	-	-	-	-	-	-	-	-	-	-	-100,0%	
2000	-	-	-	-	-	-	-	-	-	-	-	-	-	-100,0%	
1999	-	-	-	-	-	-	-	-	-	-	-	-	-	-100,0%	
1998	-	-	-	-	-	-	-	-	-	-	-	-	-	-100,0%	
1997	-	-	-	-	-	-	-	-	-	-	-	-	-	0,0%	

MATRÍCULA EDUCAÇÃO BÁSICA DA REDE MUNICIPAL PERÍODO DE 1997/2021 DO MUNICÍPIO DE PACARAIMA

PERCENTUAL DE MATRÍCULA POR ETAPA E MODALIDADE - 1997 / 2021

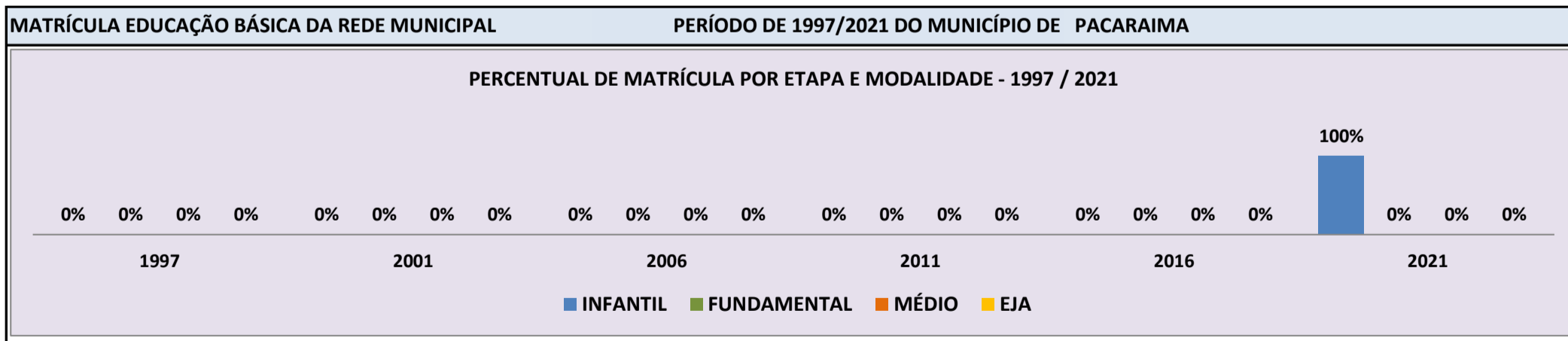


Fonte: INEP/Censo da Educação Básica

CENSO ESCOLAR EDUCAÇÃO BÁSICA - 1997 / 2021

DADOS E CARACTERÍSTICAS DA ESCOLA				REDE: MUNICIPAL				ESCOLA INDÍGENA: NÃO				
CÓDIGO: 14009153		ESCOLA MUNICIPAL DE EDUCACAO INFANTIL PROFESSOR RAIMUNDO NONATO LEDA DOS SANTOS										
END: RUA MIAN								Nº: S/N	CEP: 69.345.-000			
BAIRRO: VILA NOVA	LOCALIZAÇÃO: URBANA				MUNICÍPIO: PACARAIMA							
DDD: 95	TELEFONE: 99113-0214	SALA DE AULA: 8		BIBLIOTECA: NÃO			REFEITÓRIO: SIM					
LAB. DE INFORMÁTICA: NÃO	AUDITÓRIO: NÃO	PÁTIO COBERTO: SIM			QUADRA DE ESPORTES: NÃO							

MATRÍCULA CENSO ESCOLAR															
ANO	ENSINO REGULAR							ED. PROF. ENSINO TÉCNICO	TOTAL EM/EP	EDUC. JOVENS E ADULTOS			EDUC. ESPECIAL	TOTAL EDUCAÇÃO BÁSICA	CRESC / DECRES
	EDUCAÇÃO INFANTIL			ENSINO FUNDAMENTAL			ENSINO MÉDIO			ENSINO FUND.	ENSINO MÉDIO	TOTAL EJA			
	CRECHE	PRÉ-ESC.	TOTAL	INICIAIS	FINAIS	TOTAL									
2021	-	505	505	-	-	-	-	-	-	-	-	-	2	505	-100,0%
2020	-	-	-	-	-	-	-	-	-	-	-	-	-	-	-100,0%
2019	-	-	-	-	-	-	-	-	-	-	-	-	-	-	-100,0%
2018	-	-	-	-	-	-	-	-	-	-	-	-	-	-	-100,0%
2017	-	-	-	-	-	-	-	-	-	-	-	-	-	-	-100,0%
2016	-	-	-	-	-	-	-	-	-	-	-	-	-	-	-100,0%
2015	-	-	-	-	-	-	-	-	-	-	-	-	-	-	-100,0%
2014	-	-	-	-	-	-	-	-	-	-	-	-	-	-	-100,0%
2013	-	-	-	-	-	-	-	-	-	-	-	-	-	-	-100,0%
2012	-	-	-	-	-	-	-	-	-	-	-	-	-	-	-100,0%
2011	-	-	-	-	-	-	-	-	-	-	-	-	-	-	-100,0%
2010	-	-	-	-	-	-	-	-	-	-	-	-	-	-	-100,0%
2009	-	-	-	-	-	-	-	-	-	-	-	-	-	-	-100,0%
2008	-	-	-	-	-	-	-	-	-	-	-	-	-	-	-100,0%
2007	-	-	-	-	-	-	-	-	-	-	-	-	-	-	-100,0%
2006	-	-	-	-	-	-	-	-	-	-	-	-	-	-	-100,0%
2005	-	-	-	-	-	-	-	-	-	-	-	-	-	-	-100,0%
2004	-	-	-	-	-	-	-	-	-	-	-	-	-	-	-100,0%
2003	-	-	-	-	-	-	-	-	-	-	-	-	-	-	-100,0%
2002	-	-	-	-	-	-	-	-	-	-	-	-	-	-	-100,0%
2001	-	-	-	-	-	-	-	-	-	-	-	-	-	-	-100,0%
2000	-	-	-	-	-	-	-	-	-	-	-	-	-	-	-100,0%
1999	-	-	-	-	-	-	-	-	-	-	-	-	-	-	-100,0%
1998	-	-	-	-	-	-	-	-	-	-	-	-	-	-	-100,0%
1997	-	-	-	-	-	-	-	-	-	-	-	-	-	-	0,0%

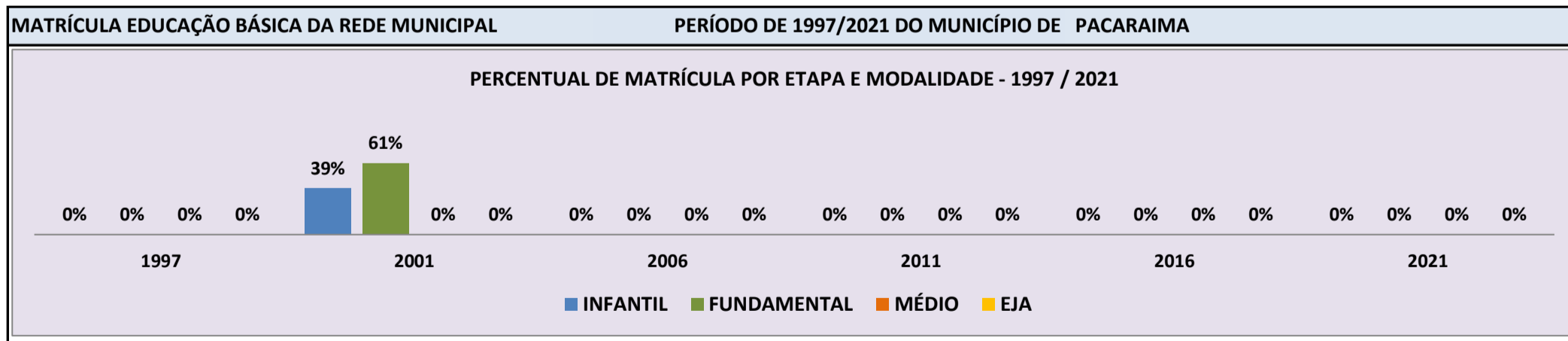


Fonte: INEP/Censo da Educação Básica

CENSO ESCOLAR EDUCAÇÃO BÁSICA - 1997 / 2021

DADOS E CARACTERÍSTICAS DA ESCOLA		REDE: MUNICIPAL		ESCOLA INDÍGENA: NÃO	
CÓDIGO: 14320746		ESCOLA MUNICIPAL PROFESSORA MARIA DAS GRAÇAS COSTA OLIVEIRA			
END:		-		Nº: - CEP: -	
BAIRRO:		-		LOCALIZAÇÃO: RURAL	
DDD: - TELEFONE: -		-		MUNICÍPIO: PACARAIMA	
LAB. DE INFORMÁTICA: -		-		SALA DE AULA: - BIBLIOTECA: - REFEITÓRIO: -	
AUDITÓRIO: -		-		PÁTIO COBERTO: - QUADRA DE ESPORTES: -	

MATRÍCULA CENSO ESCOLAR															
ANO	ENSINO REGULAR							ED. PROF. ENSINO TÉCNICO	TOTAL EM/EP	EDUC. JOVENS E ADULTOS			EDUC. ESPECIAL	TOTAL EDUCAÇÃO BÁSICA	CRESC / DECRES
	EDUCAÇÃO INFANTIL			ENSINO FUNDAMENTAL			ENSINO MÉDIO			ENSINO FUND.	ENSINO MÉDIO	TOTAL EJA			
	CRECHE	PRÉ-ESC.	TOTAL	INICIAIS	FINAIS	TOTAL									
2021	-	-	-	-	-	-	-	-	-	-	-	-	-	-	-100,0%
2020	-	-	-	-	-	-	-	-	-	-	-	-	-	-	-100,0%
2019	-	-	-	-	-	-	-	-	-	-	-	-	-	-	-100,0%
2018	-	-	-	-	-	-	-	-	-	-	-	-	-	-	-100,0%
2017	-	-	-	-	-	-	-	-	-	-	-	-	-	-	-100,0%
2016	-	-	-	-	-	-	-	-	-	-	-	-	-	-	-100,0%
2015	-	-	-	-	-	-	-	-	-	-	-	-	-	-	-100,0%
2014	-	-	-	-	-	-	-	-	-	-	-	-	-	-	-100,0%
2013	-	-	-	-	-	-	-	-	-	-	-	-	-	-	-100,0%
2012	-	-	-	-	-	-	-	-	-	-	-	-	-	-	-100,0%
2011	-	-	-	-	-	-	-	-	-	-	-	-	-	-	-100,0%
2010	-	-	-	-	-	-	-	-	-	-	-	-	-	-	-100,0%
2009	-	-	-	-	-	-	-	-	-	-	-	-	-	-	-100,0%
2008	-	-	-	-	-	-	-	-	-	-	-	-	-	-	-100,0%
2007	-	-	-	-	-	-	-	-	-	-	-	-	-	-	-100,0%
2006	-	-	-	-	-	-	-	-	-	-	-	-	-	-	-100,0%
2005	-	-	-	-	-	-	-	-	-	-	-	-	-	-	-100,0%
2004	-	-	-	-	-	-	-	-	-	-	-	-	-	-	-100,0%
2003	-	-	-	-	-	-	-	-	-	-	-	-	-	-	-100,0%
2002	-	-	-	-	-	-	-	-	-	-	-	-	-	-	-100,0%
2001	-	-	11	17	-	17	-	-	-	-	-	-	-	28	-100,0%
2000	-	-	-	-	-	-	-	-	-	-	-	-	-	-	-100,0%
1999	-	-	-	-	-	-	-	-	-	-	-	-	-	-	-100,0%
1998	-	-	-	-	-	-	-	-	-	-	-	-	-	-	-100,0%
1997	-	-	-	-	-	-	-	-	-	-	-	-	-	-	0,0%



Fonte: INEP/Censo da Educação Básica

CENSO ESCOLAR EDUCAÇÃO BÁSICA - 1997 / 2021

DADOS E CARACTERÍSTICAS DA ESCOLA				REDE: MUNICIPAL				ESCOLA INDÍGENA: NÃO			
CÓDIGO: 14321181		CRECHE MUNICIPAL CANTINHO FELIZ						Nº: S/N		CEP: 69345000	
END: RUA ARAI		LOCALIZAÇÃO: RURAL				MUNICÍPIO: PACARAIMA					
BAIRRO: VILA NOVA		TELEFONE: 3592-1644		SALA DE AULA: -		BIBLIOTECA: -		REFEITÓRIO: -			
DDD: 95		AUDITÓRIO: -		PÁTIO COBERTO: -		QUADRA DE ESPORTES: -					
LAB. DE INFORMÁTICA: -											

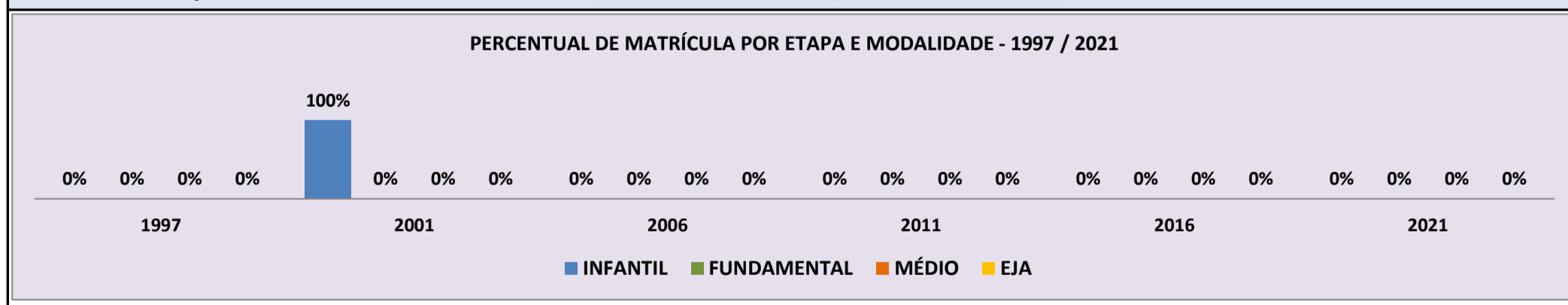
MATRÍCULA CENSO ESCOLAR

ANO	ENSINO REGULAR							ED. PROF. ENSINO TÉCNICO	TOTAL EM/EP	EDUC. JOVENS E ADULTOS			EDUC. ESPECIAL	TOTAL EDUCAÇÃO BÁSICA	CRESC / DECRES
	EDUCAÇÃO INFANTIL			ENSINO FUNDAMENTAL			ENSINO MÉDIO			ENSINO FUND.	ENSINO MÉDIO	TOTAL EJA			
	CRECHE	PRÉ-ESC.	TOTAL	INICIAIS	FINAIS	TOTAL									
2021	-	-	-	-	-	-	-	-	-	-	-	-	-	-	-100,0%
2020	-	-	-	-	-	-	-	-	-	-	-	-	-	-	-100,0%
2019	-	-	-	-	-	-	-	-	-	-	-	-	-	-	-100,0%
2018	-	-	-	-	-	-	-	-	-	-	-	-	-	-	-100,0%
2017	-	-	-	-	-	-	-	-	-	-	-	-	-	-	-100,0%
2016	-	-	-	-	-	-	-	-	-	-	-	-	-	-	-100,0%
2015	-	-	-	-	-	-	-	-	-	-	-	-	-	-	-100,0%
2014	-	-	-	-	-	-	-	-	-	-	-	-	-	-	-100,0%
2013	-	-	-	-	-	-	-	-	-	-	-	-	-	-	-100,0%
2012	-	-	-	-	-	-	-	-	-	-	-	-	-	-	-100,0%
2011	-	-	-	-	-	-	-	-	-	-	-	-	-	-	-100,0%
2010	-	-	-	-	-	-	-	-	-	-	-	-	-	-	-100,0%
2009	-	-	-	-	-	-	-	-	-	-	-	-	-	-	-100,0%
2008	-	-	-	-	-	-	-	-	-	-	-	-	-	-	-100,0%
2007	-	-	-	-	-	-	-	-	-	-	-	-	-	-	-100,0%
2006	-	-	-	-	-	-	-	-	-	-	-	-	-	-	-100,0%
2005	49	93	142	-	-	-	-	-	-	-	-	-	-	142	-17,0%
2004	171	-	171	-	-	-	-	-	-	-	-	-	-	171	-31,6%
2003	-	-	250	-	-	-	-	-	-	-	-	-	-	250	224,7%
2002	-	-	77	-	-	-	-	-	-	-	-	-	-	77	-9,4%
2001	-	-	85	-	-	-	-	-	-	-	-	-	-	85	-6,6%
2000	-	-	91	-	-	-	-	-	-	-	-	-	-	91	23,0%
1999	-	-	74	-	-	-	-	-	-	-	-	-	-	74	-100,0%
1998	-	-	-	-	-	-	-	-	-	-	-	-	-	-	-100,0%
1997	-	-	-	-	-	-	-	-	-	-	-	-	-	-	0,0%

MATRÍCULA EDUCAÇÃO BÁSICA DA REDE MUNICIPAL

PERÍODO DE 1997/2021 DO MUNICÍPIO DE PACARAIMA

PERCENTUAL DE MATRÍCULA POR ETAPA E MODALIDADE - 1997 / 2021

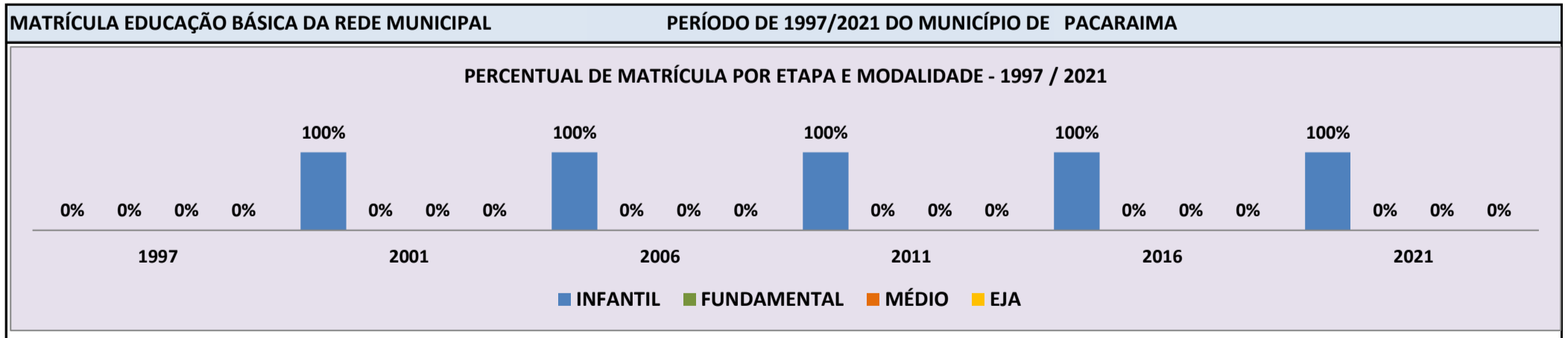


Fonte: INEP/Censo da Educação Básica

CENSO ESCOLAR EDUCAÇÃO BÁSICA - 1997 / 2021

DADOS E CARACTERÍSTICAS DA ESCOLA		REDE: MUNICIPAL		ESCOLA INDÍGENA: NÃO	
CÓDIGO: 14321394		ESCOLA MUNICIPAL NOSSA SENHORA DE GUADALUPE			
END: COMUNIDADE SANTA ROSA		Nº: -		CEP: 69.345.-000	
BAIRRO: -		LOCALIZAÇÃO: RURAL		MUNICÍPIO: PACARAIMA	
DDD: -	TELEFONE: -	SALA DE AULA: 1	BIBLIOTECA: NÃO	REFEITÓRIO: NÃO	NÃO
LAB. DE INFORMÁTICA: NÃO	AUDITÓRIO: NÃO	PÁTIO COBERTO: NÃO	QUADRA DE ESPORTES: NÃO	NÃO	NÃO

MATRÍCULA CENSO ESCOLAR															
ANO	ENSINO REGULAR							ED. PROF. ENSINO TÉCNICO	TOTAL EM/EP	EDUC. JOVENS E ADULTOS			EDUC. ESPECIAL	TOTAL EDUCAÇÃO BÁSICA	CRESC / DECRES
	EDUCAÇÃO INFANTIL			ENSINO FUNDAMENTAL			ENSINO MÉDIO			ENSINO FUND.	ENSINO MÉDIO	TOTAL EJA			
	CRECHE	PRÉ-ESC.	TOTAL	INICIAIS	FINAIS	TOTAL									
2021	19	32	51	-	-	-	-	-	-	-	-	-	1	51	-40,0%
2020	24	61	85	-	-	-	-	-	-	-	-	-	-	85	14,9%
2019	24	50	74	-	-	-	-	-	-	-	-	-	-	74	19,4%
2018	10	52	62	-	-	-	-	-	-	-	-	-	-	62	29,2%
2017	-	48	48	-	-	-	-	-	-	-	-	-	1	48	33,3%
2016	-	36	36	-	-	-	-	-	-	-	-	-	-	36	-7,7%
2015	-	39	39	-	-	-	-	-	-	-	-	-	-	39	30,0%
2014	-	30	30	-	-	-	-	-	-	-	-	-	-	30	-26,8%
2013	-	41	41	-	-	-	-	-	-	-	-	-	-	41	-19,6%
2012	16	35	51	-	-	-	-	-	-	-	-	-	-	51	-21,5%
2011	23	42	65	-	-	-	-	-	-	-	-	-	-	65	-34,3%
2010	25	74	99	-	-	-	-	-	-	-	-	-	-	99	-22,0%
2009	30	97	127	-	-	-	-	-	-	-	-	-	1	127	28,3%
2008	22	77	99	-	-	-	-	-	-	-	-	-	2	99	10,0%
2007	-	90	90	-	-	-	-	-	-	-	-	-	-	90	1700,0%
2006	-	5	5	-	-	-	-	-	-	-	-	-	-	5	-58,3%
2005	-	12	12	-	-	-	-	-	-	-	-	-	-	12	-20,0%
2004	-	15	15	-	-	-	-	-	-	-	-	-	-	15	66,7%
2003	-	-	9	-	-	-	-	-	-	-	-	-	-	9	-25,0%
2002	-	-	12	-	-	-	-	-	-	-	-	-	-	12	-53,8%
2001	-	-	26	-	-	-	-	-	-	-	-	-	-	26	52,9%
2000	-	-	17	-	-	-	-	-	-	-	-	-	-	17	-10,5%
1999	-	-	19	-	-	-	-	-	-	-	-	-	-	19	-100,0%
1998	-	-	-	-	-	-	-	-	-	-	-	-	-	-	-100,0%
1997	-	-	-	-	-	-	-	-	-	-	-	-	-	-	0,0%

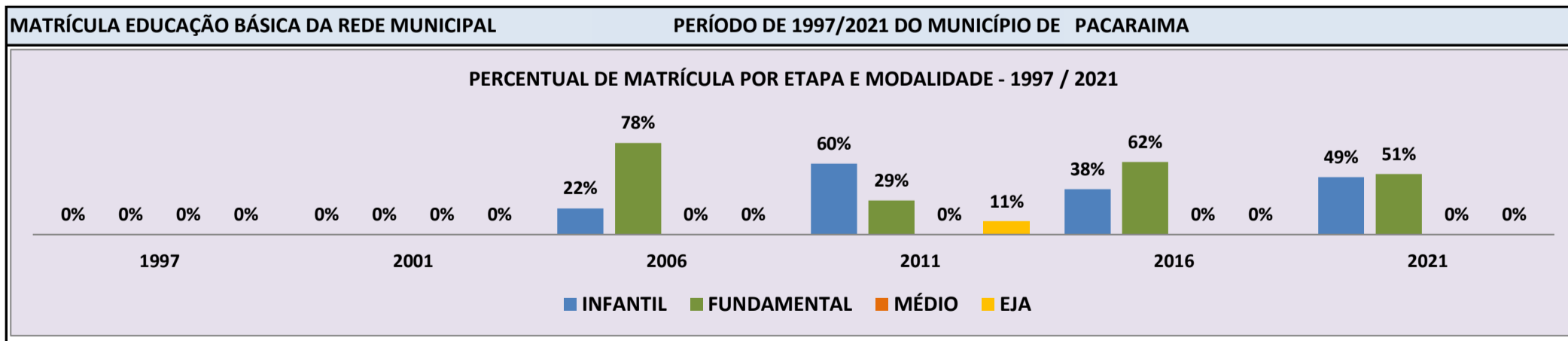


Fonte: INEP/Censo da Educação Básica

CENSO ESCOLAR EDUCAÇÃO BÁSICA - 1997 / 2021

DADOS E CARACTERÍSTICAS DA ESCOLA				REDE: MUNICIPAL				ESCOLA INDÍGENA: SIM			
CÓDIGO: 14324865		ESCOLA MUNICIPAL INDIGENA INDIO ANISIO PEDROSA LIMA									
END: VICINAL SAMA								Nº: -		CEP: 69.345.-000	
BAIRRO: -		LOCALIZAÇÃO: RURAL				MUNICÍPIO: PACARAIMA					
DDD: 95	TELEFONE: 3592-1269	SALA DE AULA: 3		BIBLIOTECA: SIM		REFEITÓRIO: NÃO					
LAB. DE INFORMÁTICA: NÃO	AUDITÓRIO: NÃO	PÁTIO COBERTO: NÃO		QUADRA DE ESPORTES: NÃO							

MATRÍCULA CENSO ESCOLAR															
ANO	ENSINO REGULAR							ED. PROF. TÉCNICO	TOTAL EM/EP	EDUC. JOVENS E ADULTOS			EDUC. ESPECIAL	TOTAL EDUCAÇÃO BÁSICA	CRESC / DECRESC
	EDUCAÇÃO INFANTIL			ENSINO FUNDAMENTAL			ENSINO MÉDIO			ENSINO FUND.	ENSINO MÉDIO	TOTAL EJA			
	CRECHE	PRÉ-ESC.	TOTAL	INICIAIS	FINAIS	TOTAL									
2021	26	53	79	83	-	83	-	-	-	-	-	-	4	162	-50,6%
2020	39	141	180	148	-	148	-	-	-	-	-	-	1	328	2,5%
2019	56	118	174	146	-	146	-	-	-	-	-	-	2	320	240,4%
2018	10	44	54	40	-	40	-	-	-	-	-	-	1	94	22,1%
2017	-	43	43	34	-	34	-	-	-	-	-	-	1	77	18,5%
2016	-	25	25	40	-	40	-	-	-	-	-	-	1	65	4,8%
2015	-	32	32	30	-	30	-	-	-	-	-	-	-	62	-1,6%
2014	-	33	33	30	-	30	-	-	-	-	-	-	-	63	-16,0%
2013	-	35	35	40	-	40	-	-	-	-	-	-	-	75	0,0%
2012	6	34	40	30	-	30	-	-	-	5	-	5	-	75	2,7%
2011	11	33	44	21	-	21	-	-	-	8	-	8	-	73	-35,4%
2010	16	46	62	22	-	22	-	-	-	29	-	29	-	113	28,4%
2009	8	25	33	25	-	25	-	-	-	30	-	30	-	88	104,7%
2008	2	20	22	21	-	21	-	-	-	-	-	-	-	43	-41,9%
2007	-	53	53	21	-	21	-	-	-	-	-	-	-	74	105,6%
2006	-	8	8	28	-	28	-	-	-	-	-	-	-	36	-100,0%
2005	-	-	-	-	-	-	-	-	-	-	-	-	-	-	-100,0%
2004	-	-	-	-	-	-	-	-	-	-	-	-	-	-	-100,0%
2003	-	-	-	-	-	-	-	-	-	-	-	-	-	-	-100,0%
2002	-	-	-	-	-	-	-	-	-	-	-	-	-	-	-100,0%
2001	-	-	-	-	-	-	-	-	-	-	-	-	-	-	-100,0%
2000	-	-	-	-	-	-	-	-	-	-	-	-	-	-	-100,0%
1999	-	-	-	-	-	-	-	-	-	-	-	-	-	-	-100,0%
1998	-	-	-	-	-	-	-	-	-	-	-	-	-	-	-100,0%
1997	-	-	-	-	-	-	-	-	-	-	-	-	-	-	0,0%



Fonte: INEP/Censo da Educação Básica

3. GLOSSÁRIO

Nº	ESC.IND	ZONA	REDE	COD.ESCOLA	NOME DA ESCOLA	PAG.
1	SIM	RURAL	MUNICIPAL	14000393	ESCOLA MUNICIPAL INDIGENA MAURICIO PEREIRA	10
2	NÃO	URBANA	MUNICIPAL	14000784	ESCOLA MUNICIPAL CASIMIRO DE ABREU	11
3	NÃO	URBANA	MUNICIPAL	14002140	ESCOLA MUNICIPAL DE ENSINO INFANTIL E FUNDAMENTAL ALCIDES DA CONCEICAO LIM	12
4	SIM	RURAL	MUNICIPAL	14002183	ESCOLA MUNICIPAL INDIGENA ROSALIA NASCIMENTO DE FREITAS	13
5	SIM	RURAL	MUNICIPAL	14007614	ESCOLA MUNICIPAL INDIGENA MELINDA DA SILVA MARCOLINO	14
6	NÃO	URBANA	MUNICIPAL	14008335	CRECHE MUNICIPAL JESSYCA CHRISTINE CARVALHO DA CRUZ	15
7	SIM	RURAL	MUNICIPAL	14009129	ESCOLA MUNICIPAL INDIGENA OSVALDO FRANCO	16
8	SIM	RURAL	MUNICIPAL	14009137	ESCOLA MUNICIPAL INDIGENA KOKO EDALINA LOPES	17
9	NÃO	URBANA	MUNICIPAL	14009145	ESCOLA MUNICIPAL DE EDUCACAO INFANTIL PROFESSOR ANGELO ANTONIO FERNANDES	18
10	NÃO	URBANA	MUNICIPAL	14009153	ESCOLA MUNICIPAL DE EDUCACAO INFANTIL PROFESSOR RAIMUNDO NONATO LEDA DO	19
11	NÃO	RURAL	MUNICIPAL	14320746	ESCOLA MUNICIPAL PROFESSORA MARIA DAS GRAÇAS COSTA OLIVEIRA	20
12	NÃO	RURAL	MUNICIPAL	14321181	CRECHE MUNICIPAL CANTINHO FELIZ	21
13	NÃO	RURAL	MUNICIPAL	14321394	ESCOLA MUNICIPAL NOSSA SENHORA DE GUADALUPE	22
14	SIM	RURAL	MUNICIPAL	14324865	ESCOLA MUNICIPAL INDIGENA INDIO ANISIO PEDROSA LIMA	23