

**MUNICÍPIO DE NORMANDIA**

**RORAIMA – RR**



**REDE MUNICIPAL**

**CENSO ESCOLAR DA EDUCAÇÃO BÁSICA**

**PERÍODO 1997 A 2021**



**ELABORAÇÃO:**



**DADOS RORAIMA**

**www.dadosroraima.com**

**Contato: 95 98107-8178**

**Fonte: INEP/Censo da Educação Básica**

## SUMÁRIO

INTRODUÇÃO, 4

1. MATRÍCULA DO CENSO ESCOLAR NO PERÍODO DE 1997 A 2021, 5

a. Consolidado Matrícula no período de 1997 a 2021 - Geral, 6

b. Consolidado Matrícula no período de 1997 a 2021 – Escolas Não Indígenas, 7

c. Consolidado Matrícula no período de 1997 a 2021 – Escolas Indígenas, 8

2. RELAÇÃO DAS ESCOLAS EXISTENTES NO PERÍODO 1997 A 2021, 9

3. GLOSSÁRIO, 89

## INTRODUÇÃO

Este trabalho é dedicado a criação dos nove municípios do estado de Roraima, hoje perfazendo um total de 15 municípios, desta forma, em comemoração aos vinte e cinco anos dos novos municípios, foi feito um levantamento do Censo Escolar da Educação Básica, incluindo todos os municípios do estado no período de 1997 a 2021.

O município de **NORMANDIA** com população de **11.772** habitantes ( Estimativa do IBGE de 01/07/2021), PIB per capita de **R\$ 15.837,16** (2019), com Matrícula da Educação Básica na Rede Municipal em **2021** de **2.871** alunos, e **67** escolas municipal.

Quando em **1997** existia, **0** e **0** escola/s, a quantidade de escola aumentou em **67** escola/s quanto aos alunos houve um aumento de **0%**.

Dessas **67** escolas hoje da Rede Municipal **5** escola/s não indígena/s e **62** indígena/s. Espero que este trabalho seja bastante útil para análise daqueles interessados em um estudo futuro.

Um forte e grande abraço

Damião Maximino  
Proprietário do Site



**1**

**MATRÍCULA DO CENSO ESCOLAR**

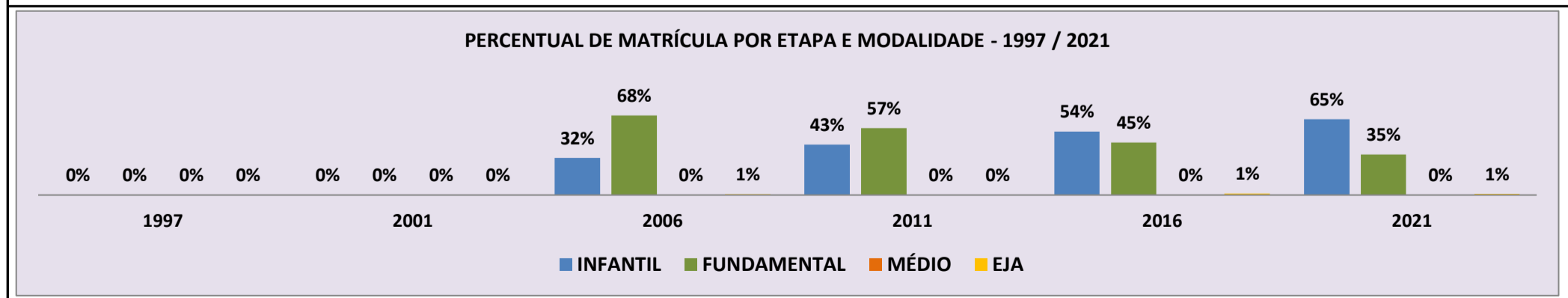
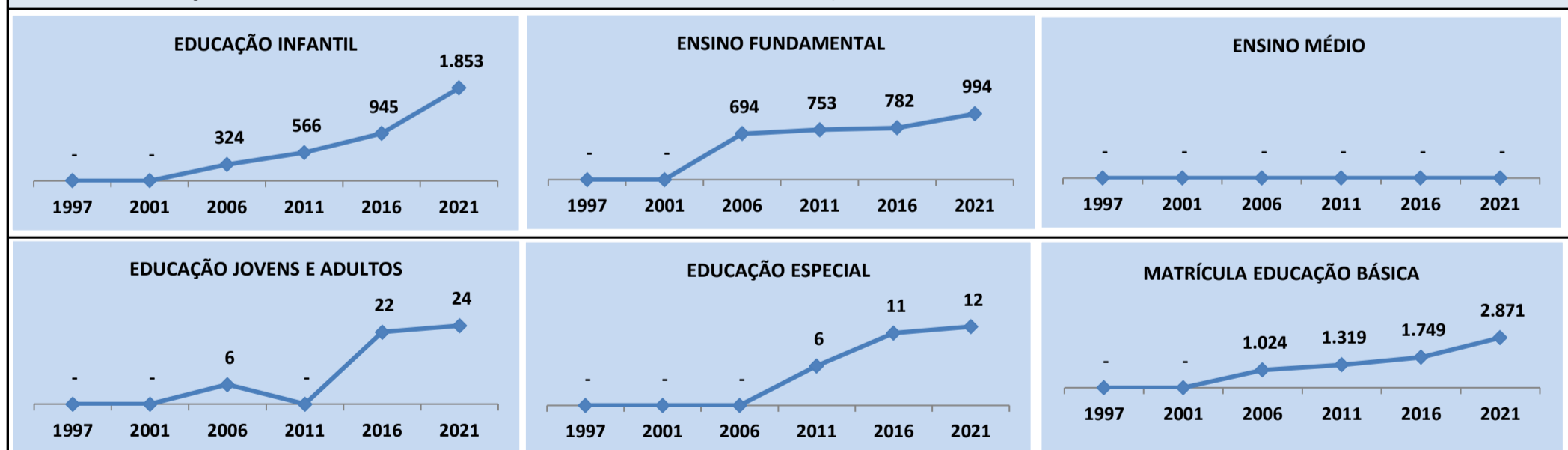
**EDUCAÇÃO BÁSICA**

**NO PERÍODO DE 1997 A 2021**

**CENSO ESCOLAR EDUCAÇÃO BÁSICA - 1997 / 2021**

NÚMERO DE MATRÍCULA - 1997 / 2021															
MUNICÍPIO: NORMANDIA															
GERAL															
REDE: MUNICIPAL															
ANO	ENSINO REGULAR							ED. PROF. ENSINO TÉCNICO	TOTAL EM/EP	EDUC. JOVENS E ADULTOS			EDUC. ESPECIAL	TOTAL EDUCAÇÃO BÁSICA	CRESC / DECRES
	EDUCAÇÃO INFANTIL			ENSINO FUNDAMENTAL			ENSINO MÉDIO			ENSINO FUND.	ENSINO MÉDIO	TOTAL EJA			
	CRECHE	PRÉ-ESC.	TOTAL	INICIAIS	FINAIS	TOTAL									
2021	967	886	1.853	994	-	994	-	-	-	24	-	24	12	2.871	31,2%
2020	470	839	1.309	870	-	870	-	-	-	9	-	9	10	2.188	-8,1%
2019	675	832	1.507	829	19	848	-	-	-	26	-	26	13	2.381	18,3%
2018	530	743	1.273	728	2	730	-	-	-	10	-	10	10	2.013	-0,1%
2017	555	720	1.275	740	-	740	-	-	-	-	-	-	9	2.015	15,2%
2016	378	567	945	665	117	782	-	-	-	22	-	22	11	1.749	-7,8%
2015	473	542	1.015	695	155	850	-	-	-	32	-	32	11	1.897	5,9%
2014	378	464	842	750	159	909	-	-	-	36	4	40	15	1.791	5,8%
2013	246	553	799	693	188	881	-	-	-	13	-	13	6	1.693	26,6%
2012	102	451	553	626	158	784	-	-	-	-	-	-	7	1.337	1,4%
2011	99	467	566	615	138	753	-	-	-	-	-	-	6	1.319	5,1%
2010	125	439	564	562	129	691	-	-	-	-	-	-	1	1.255	10,8%
2009	62	449	511	496	126	622	-	-	-	-	-	-	1	1.133	-7,4%
2008	81	470	551	568	105	673	-	-	-	-	-	-	1	1.224	1,8%
2007	89	454	543	558	101	659	-	-	-	-	-	-	1	1.202	17,4%
2006	82	242	324	593	101	694	-	-	-	6	-	6	-	1.024	5,6%
2005	97	218	315	523	58	581	-	-	-	74	-	74	-	970	133,7%
2004	125	-	125	290	-	290	-	-	-	-	-	-	-	415	58,4%
2003	-	-	72	169	-	169	-	-	-	-	-	21	-	262	-3,0%
2002	-	-	65	180	-	180	-	-	-	-	-	25	-	270	-100,0%
2001	-	-	-	-	-	-	-	-	-	-	-	-	-	-	-100,0%
2000	-	-	-	-	-	-	-	-	-	-	-	-	-	-	-100,0%
1999	-	-	-	-	-	-	-	-	-	-	-	-	-	-	-100,0%
1998	-	-	-	-	-	-	-	-	-	-	-	-	-	-	-100,0%
1997	-	-	-	-	-	-	-	-	-	-	-	-	-	-	0,0%

**MATRÍCULA EDUCAÇÃO BÁSICA DA REDE MUNICIPAL PERÍODO DE 1997/2021 DO MUNICÍPIO DE NORMANDIA**

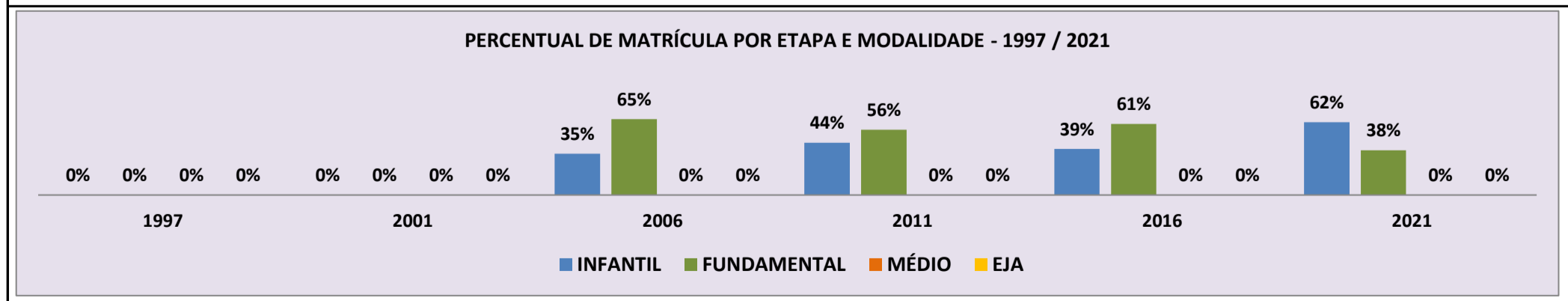
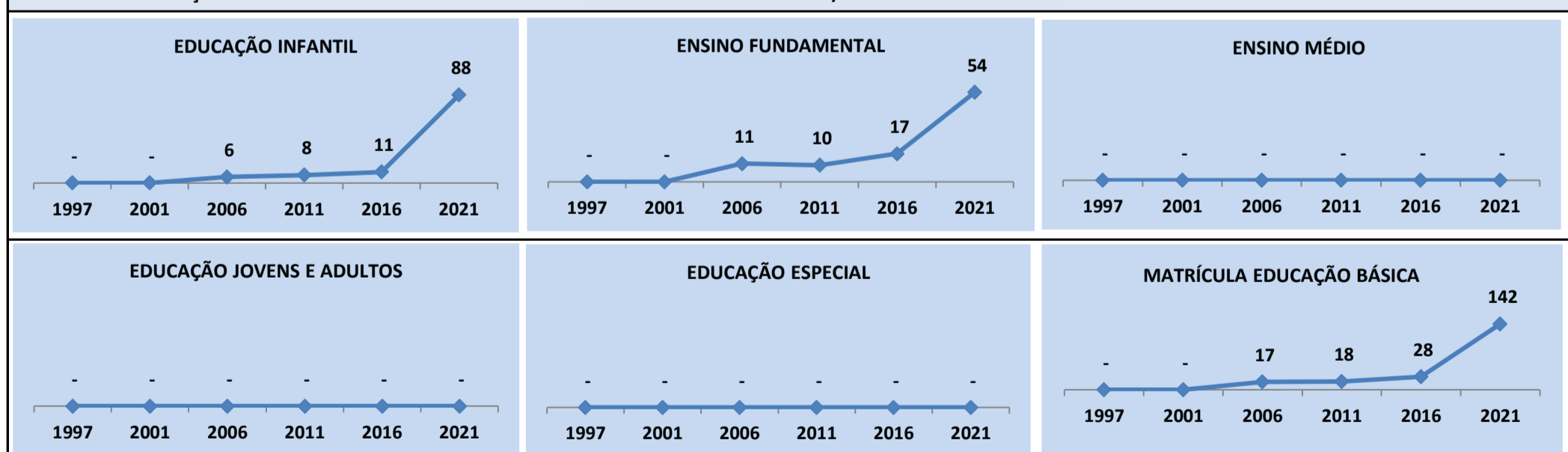


Fonte: INEP/Censo da Educação Básica

**CENSO ESCOLAR EDUCAÇÃO BÁSICA - 1997 / 2021**

NÚMERO DE MATRÍCULA - 1997 / 2021		MUNICÍPIO: NORMANDIA							ESCOLAS NÃO INDÍGENA			REDE: MUNICIPAL			
ANO	ENSINO REGULAR						ED. PROF. ENSINO TÉCNICO	TOTAL EM/EP	EDUC. JOVENS E ADULTOS			EDUC. ESPECIAL	TOTAL EDUCAÇÃO BÁSICA	CRESC / DECRES	
	EDUCAÇÃO INFANTIL			ENSINO FUNDAMENTAL					ENSINO MÉDIO	ENSINO FUND.	ENSINO MÉDIO				TOTAL EJA
	CRECHE	PRÉ-ESC.	TOTAL	INICIAIS	FINAIS	TOTAL									
2021	49	39	88	54	-	54	-	-	-	-	-	-	142	129,0%	
2020	11	31	42	20	-	20	-	-	-	-	-	-	62	-44,6%	
2019	25	29	54	20	19	39	-	-	-	19	-	19	112	83,6%	
2018	17	27	44	17	-	17	-	-	-	-	-	-	61	0,0%	
2017	19	26	45	16	-	16	-	-	-	-	-	-	61	117,9%	
2016	6	5	11	17	-	17	-	-	-	-	-	-	28	-6,7%	
2015	9	8	17	13	-	13	-	-	-	-	-	-	30	30,4%	
2014	-	8	8	15	-	15	-	-	-	-	-	-	23	9,5%	
2013	-	8	8	13	-	13	-	-	-	-	-	-	21	0,0%	
2012	-	10	10	11	-	11	-	-	-	-	-	-	21	16,7%	
2011	-	8	8	10	-	10	-	-	-	-	-	-	18	5,9%	
2010	-	7	7	10	-	10	-	-	-	-	-	-	17	30,8%	
2009	-	2	2	11	-	11	-	-	-	-	-	-	13	8,3%	
2008	-	3	3	9	-	9	-	-	-	-	-	-	12	-29,4%	
2007	-	6	6	11	-	11	-	-	-	-	-	-	17	0,0%	
2006	-	6	6	11	-	11	-	-	-	-	-	-	17	0,0%	
2005	-	6	6	11	-	11	-	-	-	-	-	-	17	-100,0%	
2004	-	-	-	-	-	-	-	-	-	-	-	-	-	-100,0%	
2003	-	-	-	-	-	-	-	-	-	-	-	-	-	-100,0%	
2002	-	-	-	-	-	-	-	-	-	-	-	-	-	-100,0%	
2001	-	-	-	-	-	-	-	-	-	-	-	-	-	-100,0%	
2000	-	-	-	-	-	-	-	-	-	-	-	-	-	-100,0%	
1999	-	-	-	-	-	-	-	-	-	-	-	-	-	-100,0%	
1998	-	-	-	-	-	-	-	-	-	-	-	-	-	-100,0%	
1997	-	-	-	-	-	-	-	-	-	-	-	-	-	0,0%	

**MATRÍCULA EDUCAÇÃO BÁSICA DA REDE MUNICIPAL PERÍODO DE 1997/2021 DO MUNICÍPIO DE NORMANDIA**

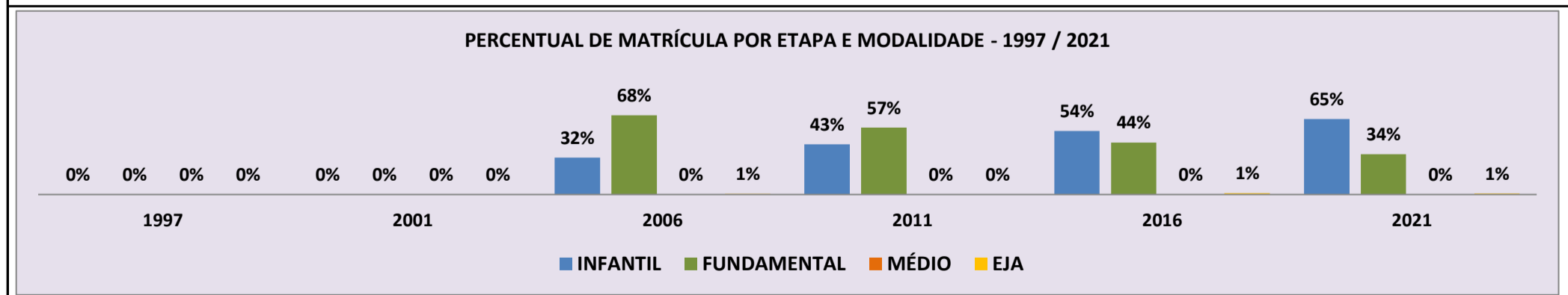
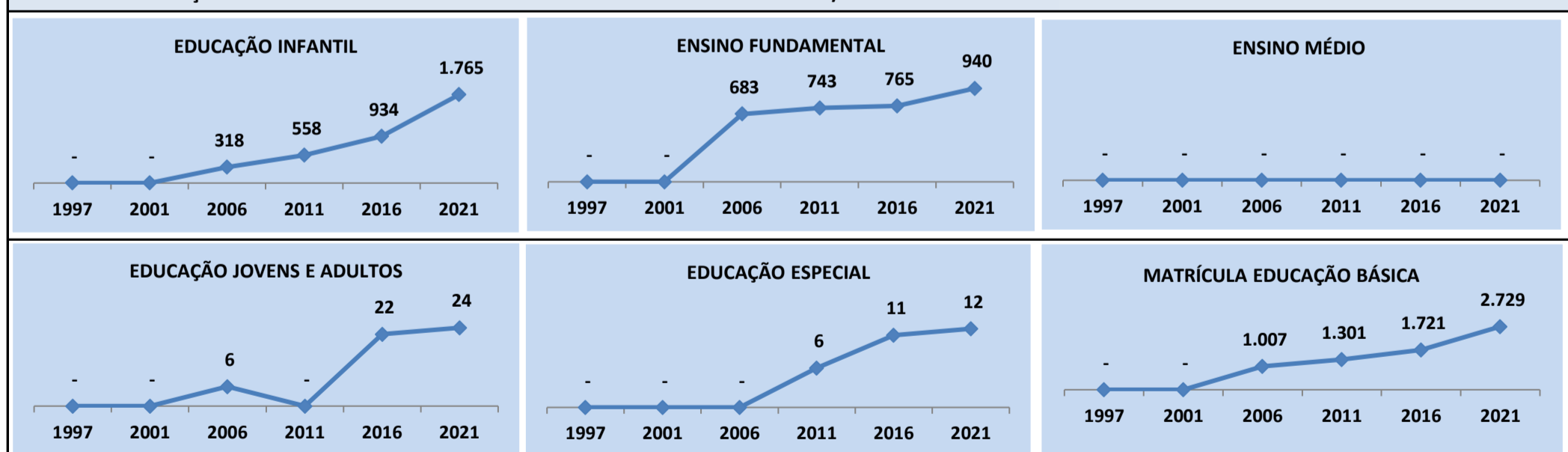


Fonte: INEP/Censo da Educação Básica

**CENSO ESCOLAR EDUCAÇÃO BÁSICA - 1997 / 2021**

NÚMERO DE MATRÍCULA - 1997 / 2021															
MUNICÍPIO: NORMANDIA															
ESCOLAS INDÍGENA															
REDE: MUNICIPAL															
ANO	ENSINO REGULAR							ED. PROF.		EDUC. JOVENS E ADULTOS			EDUC. ESPECIAL	TOTAL EDUCAÇÃO BÁSICA	CRESC / DECRESC
	EDUCAÇÃO INFANTIL			ENSINO FUNDAMENTAL			ENSINO MÉDIO	ENSINO TÉCNICO	TOTAL EM/EP	ENSINO FUND.	ENSINO MÉDIO	TOTAL EJA			
	CRECHE	PRÉ-ESC.	TOTAL	INICIAIS	FINAIS	TOTAL									
2021	918	847	1.765	940	-	940	-	-	-	24	-	24	12	2.729	28,4%
2020	459	808	1.267	850	-	850	-	-	-	9	-	9	10	2.126	-6,3%
2019	650	803	1.453	809	-	809	-	-	-	7	-	7	13	2.269	16,2%
2018	513	716	1.229	711	2	713	-	-	-	10	-	10	10	1.952	-0,1%
2017	536	694	1.230	724	-	724	-	-	-	-	-	-	9	1.954	13,5%
2016	372	562	934	648	117	765	-	-	-	22	-	22	11	1.721	-7,8%
2015	464	534	998	682	155	837	-	-	-	32	-	32	11	1.867	5,6%
2014	378	456	834	735	159	894	-	-	-	36	4	40	15	1.768	5,7%
2013	246	545	791	680	188	868	-	-	-	13	-	13	6	1.672	27,1%
2012	102	441	543	615	158	773	-	-	-	-	-	-	7	1.316	1,2%
2011	99	459	558	605	138	743	-	-	-	-	-	-	6	1.301	5,1%
2010	125	432	557	552	129	681	-	-	-	-	-	-	1	1.238	10,5%
2009	62	447	509	485	126	611	-	-	-	-	-	-	1	1.120	-7,6%
2008	81	467	548	559	105	664	-	-	-	-	-	-	1	1.212	2,3%
2007	89	448	537	547	101	648	-	-	-	-	-	-	1	1.185	17,7%
2006	82	236	318	582	101	683	-	-	-	6	-	6	-	1.007	5,7%
2005	97	212	309	512	58	570	-	-	-	74	-	74	-	953	129,6%
2004	125	-	125	290	-	290	-	-	-	-	-	-	-	415	58,4%
2003	-	-	72	169	-	169	-	-	-	-	-	21	-	262	-3,0%
2002	-	-	65	180	-	180	-	-	-	-	-	25	-	270	-100,0%
2001	-	-	-	-	-	-	-	-	-	-	-	-	-	-	-100,0%
2000	-	-	-	-	-	-	-	-	-	-	-	-	-	-	-100,0%
1999	-	-	-	-	-	-	-	-	-	-	-	-	-	-	-100,0%
1998	-	-	-	-	-	-	-	-	-	-	-	-	-	-	-100,0%
1997	-	-	-	-	-	-	-	-	-	-	-	-	-	-	0,0%

**MATRÍCULA EDUCAÇÃO BÁSICA DA REDE MUNICIPAL PERÍODO DE 1997/2021 DO MUNICÍPIO DE NORMANDIA**



Fonte: INEP/Censo da Educação Básica





**2**

**RELAÇÃO DAS ESCOLAS EXISTENTES**

**NO PERÍODO DE 1997 A 2021**

**CENSO ESCOLAR EDUCAÇÃO BÁSICA - 1997 / 2021**

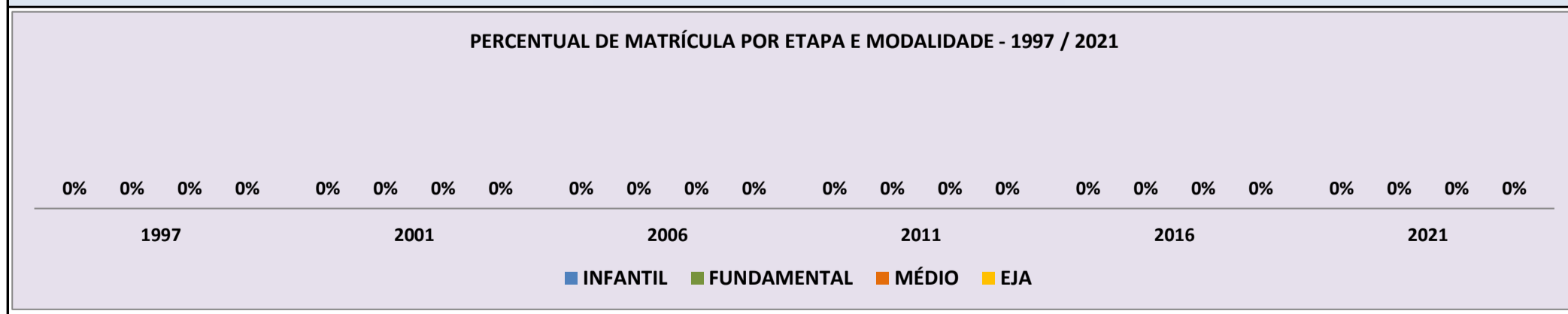
<b>DADOS E CARACTERÍSTICAS DA ESCOLA</b>		<b>REDE: MUNICIPAL</b>	<b>ESCOLA INDÍGENA: SIM</b>
<b>CÓDIGO:</b> 14002965	<b>ESCOLA MUNICIPAL INDIGENA BENTO MACUXI</b>		
<b>END:</b> COMUNIDADE DO ESCONDIDO	<b>Nº:</b> -	<b>CEP:</b> 69355000	
<b>BAIRRO:</b> -	<b>LOCALIZAÇÃO:</b> RURAL	<b>MUNICÍPIO:</b> NORMANDIA	
<b>DDD:</b> -	<b>TELEFONE:</b> -	<b>SALA DE AULA:</b> -	<b>BIBLIOTECA:</b> - <b>REFEITÓRIO:</b> -
<b>LAB. DE INFORMÁTICA:</b> -	<b>AUDITÓRIO:</b> -	<b>PÁTIO COBERTO:</b> -	<b>QUADRA DE ESPORTES:</b> -

**MATRÍCULA CENSO ESCOLAR**

ANO	ENSINO REGULAR							ED. PROF. ENSINO TÉCNICO	TOTAL EM/EP	EDUC. JOVENS E ADULTOS			EDUC. ESPECIAL	TOTAL EDUCAÇÃO BÁSICA	CRESC / DECRESC
	EDUCAÇÃO INFANTIL			ENSINO FUNDAMENTAL			ENSINO MÉDIO			ENSINO FUND.	ENSINO MÉDIO	TOTAL EJA			
	CRECHE	PRÉ-ESC.	TOTAL	INICIAIS	FINAIS	TOTAL									
2021	-	-	-	-	-	-	-	-	-	-	-	-	-	-	-100,0%
2020	-	-	-	-	-	-	-	-	-	-	-	-	-	-	-100,0%
2019	-	-	-	-	-	-	-	-	-	-	-	-	-	-	-100,0%
2018	-	-	-	-	-	-	-	-	-	-	-	-	-	-	-100,0%
2017	-	-	-	-	-	-	-	-	-	-	-	-	-	-	-100,0%
2016	-	-	-	-	-	-	-	-	-	-	-	-	-	-	-100,0%
2015	-	-	-	-	-	-	-	-	-	-	-	-	-	-	-100,0%
2014	-	-	-	-	-	-	-	-	-	-	-	-	-	-	-100,0%
2013	-	-	-	-	-	-	-	-	-	-	-	-	-	-	-100,0%
2012	-	-	-	-	-	-	-	-	-	-	-	-	-	-	-100,0%
2011	-	-	-	-	-	-	-	-	-	-	-	-	-	-	-100,0%
2010	-	-	-	-	-	-	-	-	-	-	-	-	-	-	-100,0%
2009	-	-	-	-	-	-	-	-	-	-	-	-	-	-	-100,0%
2008	-	-	-	-	-	-	-	-	-	-	-	-	-	-	-100,0%
2007	-	-	-	-	-	-	-	-	-	-	-	-	-	-	-100,0%
2006	-	-	-	-	-	-	-	-	-	-	-	-	-	-	-100,0%
2005	-	-	-	-	-	-	-	-	-	-	-	-	-	-	-100,0%
2004	-	-	-	-	-	-	-	-	-	-	-	-	-	-	-100,0%
2003	-	-	11	30	-	30	-	-	-	-	-	-	-	41	41,4%
2002	-	-	-	29	-	29	-	-	-	-	-	-	-	29	-100,0%
2001	-	-	-	-	-	-	-	-	-	-	-	-	-	-	-100,0%
2000	-	-	-	-	-	-	-	-	-	-	-	-	-	-	-100,0%
1999	-	-	-	-	-	-	-	-	-	-	-	-	-	-	-100,0%
1998	-	-	-	-	-	-	-	-	-	-	-	-	-	-	-100,0%
1997	-	-	-	-	-	-	-	-	-	-	-	-	-	-	0,0%

**MATRÍCULA EDUCAÇÃO BÁSICA DA REDE MUNICIPAL PERÍODO DE 1997/2021 DO MUNICÍPIO DE NORMANDIA**

**PERCENTUAL DE MATRÍCULA POR ETAPA E MODALIDADE - 1997 / 2021**



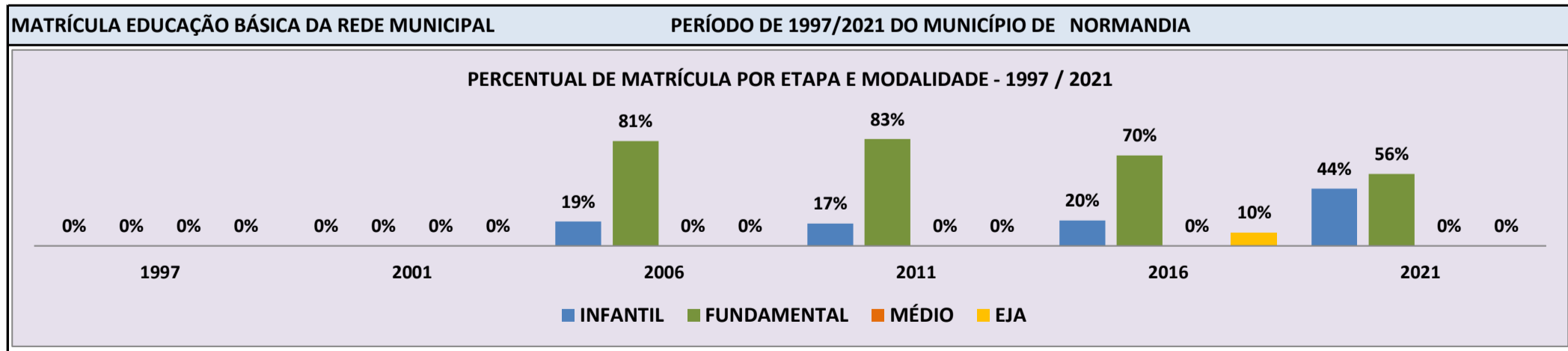
Fonte: INEP/Censo da Educação Básica

**CENSO ESCOLAR EDUCAÇÃO BÁSICA - 1997 / 2021**

<b>DADOS E CARACTERÍSTICAS DA ESCOLA</b>		<b>REDE: MUNICIPAL</b>	<b>ESCOLA INDÍGENA: SIM</b>
<b>CÓDIGO: 14003015</b>	<b>ESCOLA MUNICIPAL INDIGENA RAIMUNDO SEGUNDO</b>		
<b>END: COMUNIDADE INDIGENA TESO DO GAVIAO</b>	<b>Nº: -</b>	<b>CEP: 69.355.-000</b>	
<b>BAIRRO: -</b>	<b>LOCALIZAÇÃO: RURAL</b>	<b>MUNICÍPIO: NORMANDIA</b>	
<b>DDD: -</b>	<b>TELEFONE: -</b>	<b>SALA DE AULA: -</b>	<b>BIBLIOTECA: NÃO</b>
<b>LAB. DE INFORMÁTICA: NÃO</b>	<b>AUDITÓRIO: NÃO</b>	<b>PÁTIO COBERTO: NÃO</b>	<b>REFEITÓRIO: NÃO</b>
		<b>QUADRA DE ESPORTES: NÃO</b>	

**MATRÍCULA CENSO ESCOLAR**

ANO	ENSINO REGULAR						ED. PROF. TÉCNICO	EDUC. JOVENS E ADULTOS TOTAL EJA	EDUC. ESPECIAL	TOTAL EDUCAÇÃO BÁSICA	CRESC / DECRESC	
	EDUCAÇÃO INFANTIL			ENSINO FUNDAMENTAL								ENSINO MÉDIO
	CRECHE	PRÉ-ESC.	TOTAL	INICIAIS	FINAIS	TOTAL						
2021	15	12	27	34	-	34	-	-	-	61	41,9%	
2020	2	8	10	33	-	33	-	-	-	43	-2,3%	
2019	6	10	16	28	-	28	-	-	-	44	-17,0%	
2018	10	16	26	27	-	27	-	-	-	53	-11,7%	
2017	18	17	35	25	-	25	-	-	-	60	-31,0%	
2016	2	15	17	27	34	61	-	9	9	87	-10,3%	
2015	10	11	21	27	36	63	-	13	13	97	4,3%	
2014	-	11	11	29	35	64	-	18	18	93	20,8%	
2013	-	10	10	19	48	67	-	-	-	77	-10,5%	
2012	-	13	13	28	45	73	-	-	-	86	-6,5%	
2011	-	16	16	43	33	76	-	-	-	92	17,9%	
2010	-	12	12	25	41	66	-	-	-	78	20,0%	
2009	-	-	-	33	32	65	-	-	-	65	-8,5%	
2008	-	11	11	28	32	60	-	-	-	71	-5,3%	
2007	-	15	15	21	39	60	-	-	-	75	-11,8%	
2006	-	16	16	22	47	69	-	-	-	85	-14,1%	
2005	-	8	8	19	47	66	-	25	25	99	-100,0%	
2004	-	-	-	-	-	-	-	-	-	-	-100,0%	
2003	-	-	-	-	-	-	-	-	-	-	-100,0%	
2002	-	-	-	-	-	-	-	-	-	-	-100,0%	
2001	-	-	-	-	-	-	-	-	-	-	-100,0%	
2000	-	-	-	-	-	-	-	-	-	-	-100,0%	
1999	-	-	-	-	-	-	-	-	-	-	-100,0%	
1998	-	-	-	-	-	-	-	-	-	-	-100,0%	
1997	-	-	-	-	-	-	-	-	-	-	0,0%	



Fonte: INEP/Censo da Educação Básica

**CENSO ESCOLAR EDUCAÇÃO BÁSICA - 1997 / 2021**

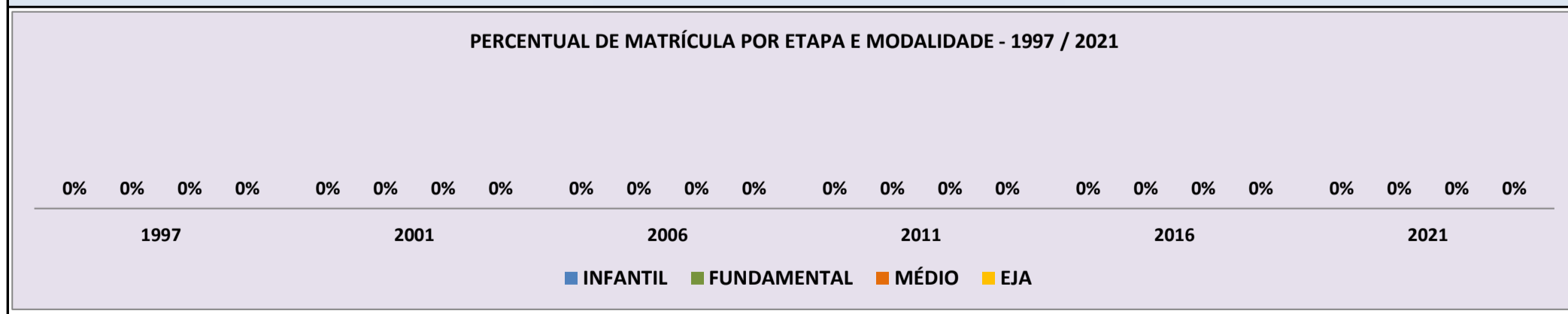
<b>DADOS E CARACTERÍSTICAS DA ESCOLA</b>		<b>REDE: MUNICIPAL</b>		<b>ESCOLA INDÍGENA: SIM</b>	
<b>CÓDIGO: 14003031</b>		<b>ESCOLA MUNICIPAL INDIGENA CORONEL MOTA</b>			
<b>END: COMUNIDADE DO OLHO D'ÁGUA</b>		<b>Nº: S/N</b>		<b>CEP: 69355000</b>	
<b>BAIRRO: -</b>		<b>LOCALIZAÇÃO: RURAL</b>		<b>MUNICÍPIO: NORMANDIA</b>	
<b>DDD: - TELEFONE: -</b>		<b>SALA DE AULA: -</b>		<b>BIBLIOTECA: - REFEITÓRIO: -</b>	
<b>LAB. DE INFORMÁTICA: -</b>		<b>AUDITÓRIO: -</b>		<b>PÁTIO COBERTO: - QUADRA DE ESPORTES: -</b>	

**MATRÍCULA CENSO ESCOLAR**

ANO	ENSINO REGULAR							ED. PROF. ENSINO TÉCNICO	TOTAL EM/EP	EDUC. JOVENS E ADULTOS			EDUC. ESPECIAL	TOTAL EDUCAÇÃO BÁSICA	CRESC / DECRESC
	EDUCAÇÃO INFANTIL			ENSINO FUNDAMENTAL			ENSINO MÉDIO			ENSINO FUND.	ENSINO MÉDIO	TOTAL EJA			
	CRECHE	PRÉ-ESC.	TOTAL	INICIAIS	FINAIS	TOTAL									
2021	-	-	-	-	-	-	-	-	-	-	-	-	-	-	-100,0%
2020	-	-	-	-	-	-	-	-	-	-	-	-	-	-	-100,0%
2019	-	-	-	-	-	-	-	-	-	-	-	-	-	-	-100,0%
2018	-	-	-	-	-	-	-	-	-	-	-	-	-	-	-100,0%
2017	-	-	-	-	-	-	-	-	-	-	-	-	-	-	-100,0%
2016	-	-	-	-	-	-	-	-	-	-	-	-	-	-	-100,0%
2015	-	-	-	-	-	-	-	-	-	-	-	-	-	-	-100,0%
2014	-	-	-	-	-	-	-	-	-	-	-	-	-	-	-100,0%
2013	-	-	-	-	-	-	-	-	-	-	-	-	-	-	-100,0%
2012	-	-	-	-	-	-	-	-	-	-	-	-	-	-	-100,0%
2011	-	-	-	-	-	-	-	-	-	-	-	-	-	-	-100,0%
2010	-	-	-	-	-	-	-	-	-	-	-	-	-	-	-100,0%
2009	-	-	-	-	-	-	-	-	-	-	-	-	-	-	-100,0%
2008	-	-	-	-	-	-	-	-	-	-	-	-	-	-	-100,0%
2007	-	-	-	-	-	-	-	-	-	-	-	-	-	-	-100,0%
2006	-	-	-	-	-	-	-	-	-	-	-	-	-	-	-100,0%
2005	-	-	-	-	-	-	-	-	-	-	-	-	-	-	-100,0%
2004	-	-	-	-	-	-	-	-	-	-	-	-	-	-	-100,0%
2003	-	-	15	28	-	28	-	-	-	-	-	21	-	64	-4,5%
2002	-	-	21	21	-	21	-	-	-	-	-	25	-	67	-100,0%
2001	-	-	-	-	-	-	-	-	-	-	-	-	-	-	-100,0%
2000	-	-	-	-	-	-	-	-	-	-	-	-	-	-	-100,0%
1999	-	-	-	-	-	-	-	-	-	-	-	-	-	-	-100,0%
1998	-	-	-	-	-	-	-	-	-	-	-	-	-	-	-100,0%
1997	-	-	-	-	-	-	-	-	-	-	-	-	-	-	0,0%

**MATRÍCULA EDUCAÇÃO BÁSICA DA REDE MUNICIPAL PERÍODO DE 1997/2021 DO MUNICÍPIO DE NORMANDIA**

**PERCENTUAL DE MATRÍCULA POR ETAPA E MODALIDADE - 1997 / 2021**



Fonte: INEP/Censo da Educação Básica

**CENSO ESCOLAR EDUCAÇÃO BÁSICA - 1997 / 2021**

<b>DADOS E CARACTERÍSTICAS DA ESCOLA</b>		<b>REDE: MUNICIPAL</b>		<b>ESCOLA INDÍGENA: SIM</b>	
<b>CÓDIGO: 14003058</b>		<b>ESCOLA MUNICIPAL INDIGENA INDIA ANGELINA</b>			
<b>END: COMUNIDADE INDIGENA CONSTANTINO</b>		<b>Nº: -</b>		<b>CEP: 69.355.-000</b>	
<b>BAIRRO: -</b>		<b>LOCALIZAÇÃO: RURAL</b>		<b>MUNICÍPIO: NORMANDIA</b>	
<b>DDD: -</b>	<b>TELEFONE: -</b>	<b>SALA DE AULA: 1</b>	<b>BIBLIOTECA: NÃO</b>	<b>REFEITÓRIO: NÃO</b>	<b>NÃO</b>
<b>LAB. DE INFORMÁTICA: NÃO</b>	<b>AUDITÓRIO: NÃO</b>	<b>PÁTIO COBERTO: NÃO</b>	<b>QUADRA DE ESPORTES: NÃO</b>		

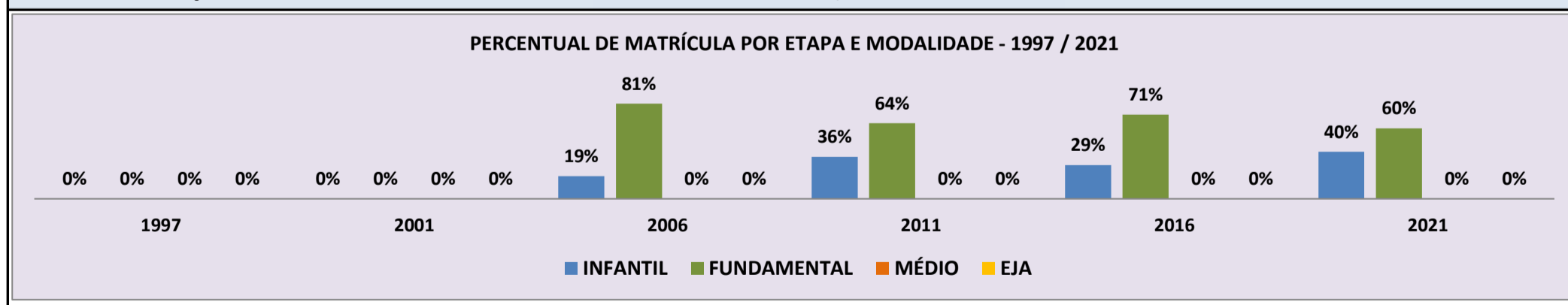
**MATRÍCULA CENSO ESCOLAR**

ANO	ENSINO REGULAR						ED. PROF. TÉCNICO	TOTAL EM/EP	EDUC. JOVENS E ADULTOS			EDUC. ESPECIAL	TOTAL EDUCAÇÃO BÁSICA	CRESC / DECRESC	
	EDUCAÇÃO INFANTIL			ENSINO FUNDAMENTAL					ENSINO MÉDIO	ENSINO FUND.	ENSINO MÉDIO				TOTAL EJA
	CRECHE	PRÉ-ESC.	TOTAL	INICIAIS	FINAIS	TOTAL									
2021	3	3	6	9	-	9	-	-	-	-	-	-	15	15,4%	
2020	-	3	3	10	-	10	-	-	-	-	-	-	13	-13,3%	
2019	-	5	5	10	-	10	-	-	-	-	-	-	15	0,0%	
2018	-	5	5	10	-	10	-	-	-	-	-	-	15	15,4%	
2017	1	4	5	8	-	8	-	-	-	-	-	-	13	-7,1%	
2016	1	3	4	10	-	10	-	-	-	-	-	-	14	-12,5%	
2015	-	4	4	12	-	12	-	-	-	-	-	-	16	-30,4%	
2014	-	2	2	21	-	21	-	-	-	-	-	-	23	0,0%	
2013	-	-	-	23	-	23	-	-	-	-	-	-	23	-11,5%	
2012	-	-	-	26	-	26	-	-	-	-	-	-	26	-7,1%	
2011	-	10	10	18	-	18	-	-	-	-	-	-	28	7,7%	
2010	-	9	9	17	-	17	-	-	-	-	-	-	26	271,4%	
2009	-	7	7	-	-	-	-	-	-	-	-	-	7	-81,1%	
2008	-	10	10	27	-	27	-	-	-	-	-	-	37	105,6%	
2007	-	6	6	12	-	12	-	-	-	-	-	-	18	-30,8%	
2006	-	5	5	21	-	21	-	-	-	-	-	-	26	18,2%	
2005	-	8	8	14	-	14	-	-	-	-	-	-	22	-100,0%	
2004	-	-	-	-	-	-	-	-	-	-	-	-	-	-100,0%	
2003	-	-	9	21	-	21	-	-	-	-	-	-	30	3,4%	
2002	-	-	7	22	-	22	-	-	-	-	-	-	29	-100,0%	
2001	-	-	-	-	-	-	-	-	-	-	-	-	-	-100,0%	
2000	-	-	-	-	-	-	-	-	-	-	-	-	-	-100,0%	
1999	-	-	-	-	-	-	-	-	-	-	-	-	-	-100,0%	
1998	-	-	-	-	-	-	-	-	-	-	-	-	-	-100,0%	
1997	-	-	-	-	-	-	-	-	-	-	-	-	-	0,0%	

**MATRÍCULA EDUCAÇÃO BÁSICA DA REDE MUNICIPAL**

**PERÍODO DE 1997/2021 DO MUNICÍPIO DE NORMANDIA**

**PERCENTUAL DE MATRÍCULA POR ETAPA E MODALIDADE - 1997 / 2021**



Fonte: INEP/Censo da Educação Básica

**CENSO ESCOLAR EDUCAÇÃO BÁSICA - 1997 / 2021**

<b>DADOS E CARACTERÍSTICAS DA ESCOLA</b>				<b>REDE: MUNICIPAL</b>				<b>ESCOLA INDÍGENA: SIM</b>			
<b>CÓDIGO: 14003066</b>		<b>ESCOLA MUNICIPAL INDIGENA INDIA ROSA</b>									
<b>END: COMUNIDADE INDIGENA DO CURAPA</b>				<b>Nº: -</b>		<b>CEP: 69.355.-000</b>					
<b>BAIRRO: -</b>		<b>LOCALIZAÇÃO: RURAL</b>				<b>MUNICÍPIO: NORMANDIA</b>					
<b>DDD: -</b>		<b>TELEFONE: -</b>		<b>SALA DE AULA: 1</b>		<b>BIBLIOTECA: NÃO</b>		<b>REFEITÓRIO: NÃO</b>			
<b>LAB. DE INFORMÁTICA: NÃO</b>		<b>AUDITÓRIO: NÃO</b>		<b>PÁTIO COBERTO: NÃO</b>		<b>QUADRA DE ESPORTES: NÃO</b>					

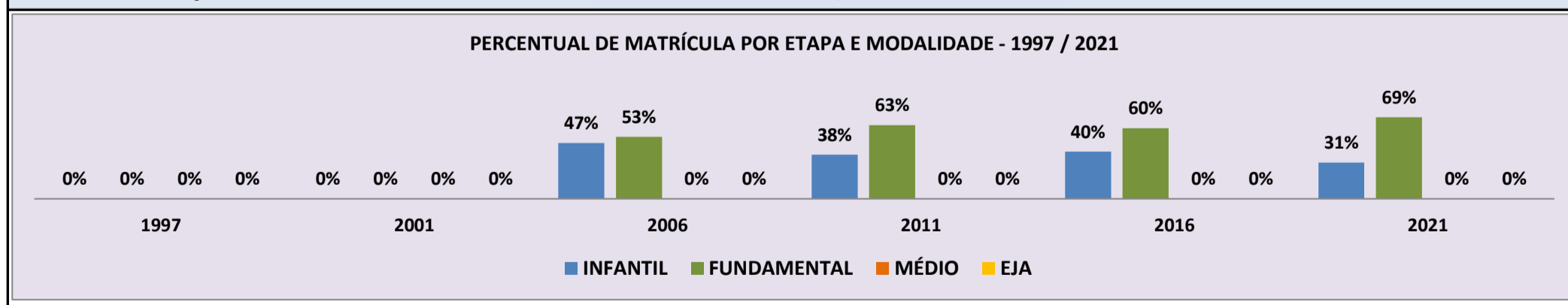
**MATRÍCULA CENSO ESCOLAR**

ANO	ENSINO REGULAR							ED. PROF. ENSINO TÉCNICO	TOTAL EM/EP	EDUC. JOVENS E ADULTOS			EDUC. ESPECIAL	TOTAL EDUCAÇÃO BÁSICA	CRESC / DECRES
	EDUCAÇÃO INFANTIL			ENSINO FUNDAMENTAL			ENSINO MÉDIO			ENSINO FUND.	ENSINO MÉDIO	TOTAL EJA			
	CRECHE	PRÉ-ESC.	TOTAL	INICIAIS	FINAIS	TOTAL									
2021	2	2	4	9	-	9	-	-	-	-	-	-	13	8,3%	
2020	2	2	4	8	-	8	-	-	-	-	-	-	12	0,0%	
2019	2	2	4	8	-	8	-	-	-	-	-	-	12	20,0%	
2018	-	10	10	-	-	-	-	-	-	-	-	-	10	-28,6%	
2017	1	5	6	8	-	8	-	-	-	-	-	-	14	-6,7%	
2016	-	6	6	9	-	9	-	-	-	-	-	-	15	7,1%	
2015	1	4	5	9	-	9	-	-	-	-	-	-	14	-6,7%	
2014	-	4	4	11	-	11	-	-	-	-	-	-	15	-21,1%	
2013	-	6	6	13	-	13	-	-	-	-	-	-	19	35,7%	
2012	-	5	5	9	-	9	-	-	-	-	-	-	14	-12,5%	
2011	-	6	6	10	-	10	-	-	-	-	-	-	16	-5,9%	
2010	-	6	6	11	-	11	-	-	-	-	-	-	17	6,3%	
2009	-	7	7	9	-	9	-	-	-	-	-	-	16	-5,9%	
2008	-	6	6	11	-	11	-	-	-	-	-	-	17	-5,6%	
2007	-	12	12	6	-	6	-	-	-	-	-	-	18	-5,3%	
2006	-	9	9	10	-	10	-	-	-	-	-	-	19	18,8%	
2005	-	6	6	10	-	10	-	-	-	-	-	-	16	-100,0%	
2004	-	-	-	-	-	-	-	-	-	-	-	-	-	-100,0%	
2003	-	-	-	-	-	-	-	-	-	-	-	-	-	-100,0%	
2002	-	-	-	-	-	-	-	-	-	-	-	-	-	-100,0%	
2001	-	-	-	-	-	-	-	-	-	-	-	-	-	-100,0%	
2000	-	-	-	-	-	-	-	-	-	-	-	-	-	-100,0%	
1999	-	-	-	-	-	-	-	-	-	-	-	-	-	-100,0%	
1998	-	-	-	-	-	-	-	-	-	-	-	-	-	-100,0%	
1997	-	-	-	-	-	-	-	-	-	-	-	-	-	0,0%	

**MATRÍCULA EDUCAÇÃO BÁSICA DA REDE MUNICIPAL**

**PERÍODO DE 1997/2021 DO MUNICÍPIO DE NORMANDIA**

**PERCENTUAL DE MATRÍCULA POR ETAPA E MODALIDADE - 1997 / 2021**

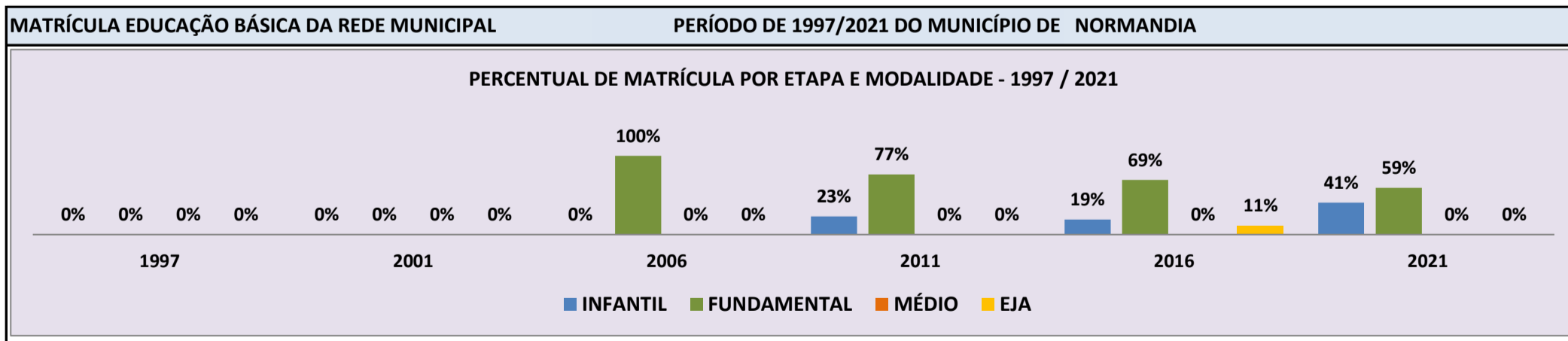


Fonte: INEP/Censo da Educação Básica

**CENSO ESCOLAR EDUCAÇÃO BÁSICA - 1997 / 2021**

<b>DADOS E CARACTERÍSTICAS DA ESCOLA</b>				<b>REDE: MUNICIPAL</b>				<b>ESCOLA INDÍGENA: SIM</b>			
<b>CÓDIGO: 14003082</b>		<b>ESCOLA MUNICIPAL INDIGENA INDIO CALANGUINHO</b>									
<b>END: COMUNIDADE INDIGENA DO SAO FRANCISCO</b>				<b>Nº: -</b>		<b>CEP: 69.355.-000</b>					
<b>BAIRRO: -</b>		<b>LOCALIZAÇÃO: RURAL</b>				<b>MUNICÍPIO: NORMANDIA</b>					
<b>DDD: -</b>		<b>TELEFONE: -</b>		<b>SALA DE AULA: -</b>		<b>BIBLIOTECA: NÃO</b>		<b>REFEITÓRIO: NÃO</b>			
<b>LAB. DE INFORMÁTICA: NÃO</b>		<b>AUDITÓRIO: NÃO</b>		<b>PÁTIO COBERTO: NÃO</b>		<b>QUADRA DE ESPORTES: NÃO</b>					

MATRÍCULA CENSO ESCOLAR															
ANO	ENSINO REGULAR						ED. PROF. ENSINO TÉCNICO	TOTAL EM/EP	EDUC. JOVENS E ADULTOS			EDUC. ESPECIAL	TOTAL EDUCAÇÃO BÁSICA	CRESC / DECRES	
	EDUCAÇÃO INFANTIL			ENSINO FUNDAMENTAL					ENSINO MÉDIO	ENSINO FUND.	ENSINO MÉDIO				TOTAL EJA
	CRECHE	PRÉ-ESC.	TOTAL	INICIAIS	FINAIS	TOTAL									
2021	7	6	13	19	-	19	-	-	-	-	-	1	32	10,3%	
2020	4	5	9	20	-	20	-	-	-	-	-	-	29	-14,7%	
2019	7	7	14	20	-	20	-	-	-	-	-	-	34	-30,6%	
2018	9	15	24	25	-	25	-	-	-	-	-	-	49	-10,9%	
2017	12	17	29	26	-	26	-	-	-	-	-	-	55	-11,3%	
2016	-	12	12	23	20	43	-	-	7	-	7	-	62	-19,5%	
2015	3	14	17	25	26	51	-	-	9	-	9	-	77	11,6%	
2014	-	9	9	33	23	56	-	-	4	-	4	-	69	-14,8%	
2013	-	9	9	33	26	59	-	-	13	-	13	-	81	65,3%	
2012	-	-	-	32	17	49	-	-	-	-	-	-	49	14,0%	
2011	-	10	10	16	17	33	-	-	-	-	-	-	43	-15,7%	
2010	-	11	11	17	23	40	-	-	-	-	-	-	51	37,8%	
2009	-	-	-	23	14	37	-	-	-	-	-	-	37	15,6%	
2008	-	-	-	23	9	32	-	-	-	-	-	-	32	33,3%	
2007	-	-	-	16	8	24	-	-	-	-	-	-	24	-48,9%	
2006	-	-	-	29	18	47	-	-	-	-	-	-	47	-14,5%	
2005	-	9	9	19	-	19	-	-	27	-	27	-	55	-100,0%	
2004	-	-	-	-	-	-	-	-	-	-	-	-	-	-100,0%	
2003	-	-	-	-	-	-	-	-	-	-	-	-	-	-100,0%	
2002	-	-	-	-	-	-	-	-	-	-	-	-	-	-100,0%	
2001	-	-	-	-	-	-	-	-	-	-	-	-	-	-100,0%	
2000	-	-	-	-	-	-	-	-	-	-	-	-	-	-100,0%	
1999	-	-	-	-	-	-	-	-	-	-	-	-	-	-100,0%	
1998	-	-	-	-	-	-	-	-	-	-	-	-	-	-100,0%	
1997	-	-	-	-	-	-	-	-	-	-	-	-	-	0,0%	



Fonte: INEP/Censo da Educação Básica

**CENSO ESCOLAR EDUCAÇÃO BÁSICA - 1997 / 2021**

<b>DADOS E CARACTERÍSTICAS DA ESCOLA</b>		<b>REDE: MUNICIPAL</b>	<b>ESCOLA INDÍGENA: SIM</b>
<b>CÓDIGO:</b> 14003120	<b>ESCOLA MUNICIPAL INDIGENA INDIO KAXILE</b>		
<b>END:</b> COMUNIDADE INDIGENA DO CONGRESSO	<b>Nº:</b> -	<b>CEP:</b> 69.355.-000	
<b>BAIRRO:</b> -	<b>LOCALIZAÇÃO:</b> RURAL	<b>MUNICÍPIO:</b> NORMANDIA	
<b>DDD:</b> -	<b>TELEFONE:</b> -	<b>SALA DE AULA:</b> 2	<b>BIBLIOTECA:</b> NÃO
<b>LAB. DE INFORMÁTICA:</b> NÃO	<b>AUDITÓRIO:</b> NÃO	<b>PÁTIO COBERTO:</b> NÃO	<b>REFEITÓRIO:</b> NÃO
			<b>QUADRA DE ESPORTES:</b> NÃO

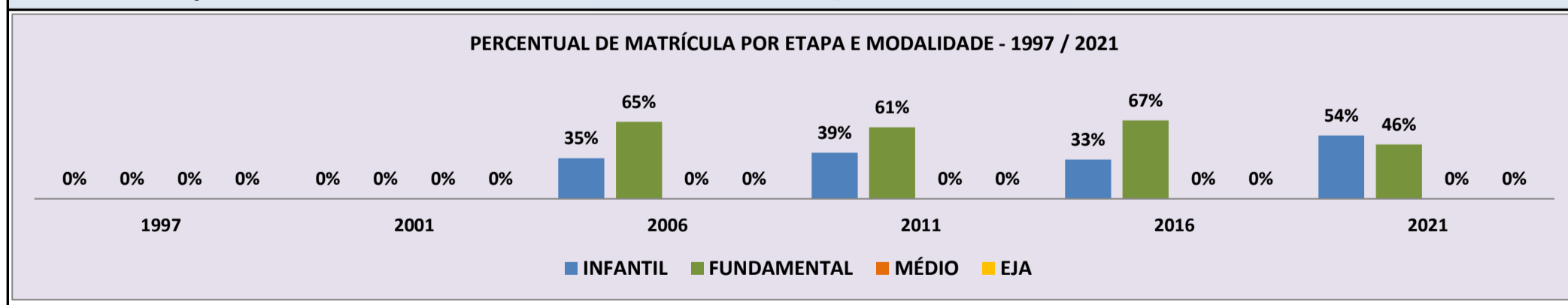
**MATRÍCULA CENSO ESCOLAR**

ANO	ENSINO REGULAR							ED. PROF. ENSINO TÉCNICO	TOTAL EM/EP	EDUC. JOVENS E ADULTOS			EDUC. ESPECIAL	TOTAL EDUCAÇÃO BÁSICA	CRESC / DECRES
	EDUCAÇÃO INFANTIL			ENSINO FUNDAMENTAL			ENSINO MÉDIO			ENSINO FUND.	ENSINO MÉDIO	TOTAL EJA			
	CRECHE	PRÉ-ESC.	TOTAL	INICIAIS	FINAIS	TOTAL									
2021	7	7	14	12	-	12	-	-	-	-	-	-	26	73,3%	
2020	3	3	6	9	-	9	-	-	-	-	-	-	15	-37,5%	
2019	3	5	8	16	-	16	-	-	-	-	-	-	24	-20,0%	
2018	3	27	30	-	-	-	-	-	-	-	-	-	30	7,1%	
2017	2	7	9	19	-	19	-	-	-	-	-	-	28	-6,7%	
2016	-	10	10	20	-	20	-	-	-	-	-	-	30	25,0%	
2015	-	5	5	19	-	19	-	-	-	-	-	-	24	-4,0%	
2014	-	6	6	19	-	19	-	-	-	-	-	-	25	-10,7%	
2013	-	3	3	24	1	25	-	-	-	-	-	-	28	-6,7%	
2012	-	14	14	16	-	16	-	-	-	-	-	-	30	7,1%	
2011	-	11	11	17	-	17	-	-	-	-	-	-	28	-6,7%	
2010	-	10	10	20	-	20	-	-	-	-	-	-	30	30,4%	
2009	-	7	7	16	-	16	-	-	-	-	-	-	23	-8,0%	
2008	-	10	10	15	-	15	-	-	-	-	-	-	25	0,0%	
2007	-	6	6	19	-	19	-	-	-	-	-	-	25	-3,8%	
2006	-	9	9	17	-	17	-	-	-	-	-	-	26	13,0%	
2005	-	5	5	18	-	18	-	-	-	-	-	-	23	-100,0%	
2004	-	-	-	-	-	-	-	-	-	-	-	-	-	-100,0%	
2003	-	-	10	15	-	15	-	-	-	-	-	-	25	13,6%	
2002	-	-	7	15	-	15	-	-	-	-	-	-	22	-100,0%	
2001	-	-	-	-	-	-	-	-	-	-	-	-	-	-100,0%	
2000	-	-	-	-	-	-	-	-	-	-	-	-	-	-100,0%	
1999	-	-	-	-	-	-	-	-	-	-	-	-	-	-100,0%	
1998	-	-	-	-	-	-	-	-	-	-	-	-	-	-100,0%	
1997	-	-	-	-	-	-	-	-	-	-	-	-	-	0,0%	

**MATRÍCULA EDUCAÇÃO BÁSICA DA REDE MUNICIPAL**

**PERÍODO DE 1997/2021 DO MUNICÍPIO DE NORMANDIA**

**PERCENTUAL DE MATRÍCULA POR ETAPA E MODALIDADE - 1997 / 2021**



Fonte: INEP/Censo da Educação Básica



**CENSO ESCOLAR EDUCAÇÃO BÁSICA - 1997 / 2021**

<b>DADOS E CARACTERÍSTICAS DA ESCOLA</b>		<b>REDE: MUNICIPAL</b>	<b>ESCOLA INDÍGENA: SIM</b>	
<b>CÓDIGO:</b> 14003236	<b>ESCOLA MUNICIPAL ALZIRA VIANA LIMA</b>			
<b>END:</b> COMUN IND DO MILAGRE		<b>Nº:</b> -	<b>CEP:</b> 69.355.-000	
<b>BAIRRO:</b> -	<b>LOCALIZAÇÃO:</b> RURAL	<b>MUNICÍPIO:</b> NORMANDIA		
<b>DDD:</b> -	<b>TELEFONE:</b> -	<b>SALA DE AULA:</b> 1	<b>BIBLIOTECA:</b> NÃO	<b>REFEITÓRIO:</b> NÃO
<b>LAB. DE INFORMÁTICA:</b> NÃO	<b>AUDITÓRIO:</b> NÃO	<b>PÁTIO COBERTO:</b> NÃO	<b>QUADRA DE ESPORTES:</b> NÃO	

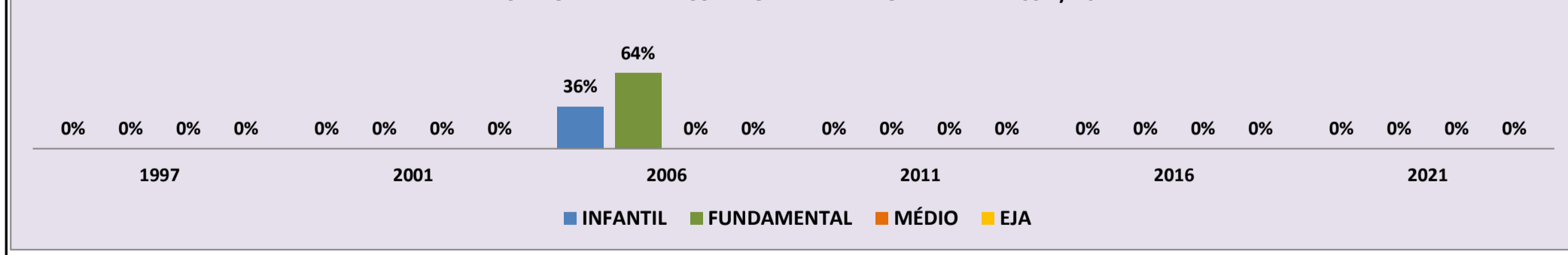
**MATRÍCULA CENSO ESCOLAR**

ANO	ENSINO REGULAR							ED. PROF. ENSINO TÉCNICO	TOTAL EM/EP	EDUC. JOVENS E ADULTOS			EDUC. ESPECIAL	TOTAL EDUCAÇÃO BÁSICA	CRESC / DECRES
	EDUCAÇÃO INFANTIL			ENSINO FUNDAMENTAL			ENSINO MÉDIO			ENSINO FUND.	ENSINO MÉDIO	TOTAL EJA			
	CRECHE	PRÉ-ESC.	TOTAL	INICIAIS	FINAIS	TOTAL									
2021	-	-	-	-	-	-	-	-	-	-	-	-	-	-	-100,0%
2020	-	-	-	-	-	-	-	-	-	-	-	-	-	-	-100,0%
2019	-	-	-	-	-	-	-	-	-	-	-	-	-	-	-100,0%
2018	-	-	-	-	-	-	-	-	-	-	-	-	-	-	-100,0%
2017	-	-	-	-	-	-	-	-	-	-	-	-	-	-	-100,0%
2016	-	-	-	-	-	-	-	-	-	-	-	-	-	-	-100,0%
2015	-	-	-	-	-	-	-	-	-	-	-	-	-	-	-100,0%
2014	-	-	-	-	-	-	-	-	-	-	-	-	-	-	-100,0%
2013	-	-	-	-	-	-	-	-	-	-	-	-	-	-	-100,0%
2012	-	-	-	-	-	-	-	-	-	-	-	-	-	-	-100,0%
2011	-	-	-	-	-	-	-	-	-	-	-	-	-	-	-100,0%
2010	-	-	-	7	-	7	-	-	-	-	-	-	-	7	0,0%
2009	-	-	-	7	-	7	-	-	-	-	-	-	-	7	-36,4%
2008	-	-	-	11	-	11	-	-	-	-	-	-	-	11	-15,4%
2007	-	-	-	13	-	13	-	-	-	-	-	-	-	13	-7,1%
2006	-	5	5	9	-	9	-	-	-	-	-	-	-	14	7,7%
2005	-	6	6	7	-	7	-	-	-	-	-	-	-	13	-100,0%
2004	-	-	-	-	-	-	-	-	-	-	-	-	-	-	-100,0%
2003	-	-	-	-	-	-	-	-	-	-	-	-	-	-	-100,0%
2002	-	-	-	-	-	-	-	-	-	-	-	-	-	-	-100,0%
2001	-	-	-	-	-	-	-	-	-	-	-	-	-	-	-100,0%
2000	-	-	-	-	-	-	-	-	-	-	-	-	-	-	-100,0%
1999	-	-	-	-	-	-	-	-	-	-	-	-	-	-	-100,0%
1998	-	-	-	-	-	-	-	-	-	-	-	-	-	-	-100,0%
1997	-	-	-	-	-	-	-	-	-	-	-	-	-	-	0,0%

**MATRÍCULA EDUCAÇÃO BÁSICA DA REDE MUNICIPAL**

**PERÍODO DE 1997/2021 DO MUNICÍPIO DE NORMANDIA**

**PERCENTUAL DE MATRÍCULA POR ETAPA E MODALIDADE - 1997 / 2021**




Fonte: INEP/Censo da Educação Básica



**CENSO ESCOLAR EDUCAÇÃO BÁSICA - 1997 / 2021**

<b>DADOS E CARACTERÍSTICAS DA ESCOLA</b>		<b>REDE: MUNICIPAL</b>		<b>ESCOLA INDÍGENA: SIM</b>	
<b>CÓDIGO: 14003244</b>		<b>ESCOLA MUNICIPAL INDIGENA INDIO PETROLINO</b>			
<b>END: COMUNIDADE DO BISMARCK</b>		<b>Nº: -</b>		<b>CEP: 69355000</b>	
<b>BAIRRO: -</b>		<b>LOCALIZAÇÃO: RURAL</b>		<b>MUNICÍPIO: NORMANDIA</b>	
<b>DDD: -</b>	<b>TELEFONE: -</b>	<b>SALA DE AULA: -</b>	<b>BIBLIOTECA: -</b>	<b>REFEITÓRIO: -</b>	<b>-</b>
<b>LAB. DE INFORMÁTICA: -</b>	<b>AUDITÓRIO: -</b>	<b>PÁTIO COBERTO: -</b>	<b>QUADRA DE ESPORTES: -</b>	<b>-</b>	<b>-</b>

MATRÍCULA CENSO ESCOLAR															
ANO	ENSINO REGULAR							ED. PROF. ENSINO TÉCNICO	TOTAL EM/EP	EDUC. JOVENS E ADULTOS			EDUC. ESPECIAL	TOTAL EDUCAÇÃO BÁSICA	CRESC / DECRES
	EDUCAÇÃO INFANTIL			ENSINO FUNDAMENTAL			ENSINO MÉDIO			ENSINO FUND.	ENSINO MÉDIO	TOTAL EJA			
	CRECHE	PRÉ-ESC.	TOTAL	INICIAIS	FINAIS	TOTAL									
2021	-	-	-	-	-	-	-	-	-	-	-	-	-	-	-100,0%
2020	-	-	-	-	-	-	-	-	-	-	-	-	-	-	-100,0%
2019	-	-	-	-	-	-	-	-	-	-	-	-	-	-	-100,0%
2018	-	-	-	-	-	-	-	-	-	-	-	-	-	-	-100,0%
2017	-	-	-	-	-	-	-	-	-	-	-	-	-	-	-100,0%
2016	-	-	-	-	-	-	-	-	-	-	-	-	-	-	-100,0%
2015	-	-	-	-	-	-	-	-	-	-	-	-	-	-	-100,0%
2014	-	-	-	-	-	-	-	-	-	-	-	-	-	-	-100,0%
2013	-	-	-	-	-	-	-	-	-	-	-	-	-	-	-100,0%
2012	-	-	-	-	-	-	-	-	-	-	-	-	-	-	-100,0%
2011	-	-	-	-	-	-	-	-	-	-	-	-	-	-	-100,0%
2010	-	-	-	-	-	-	-	-	-	-	-	-	-	-	-100,0%
2009	-	-	-	-	-	-	-	-	-	-	-	-	-	-	-100,0%
2008	-	-	-	-	-	-	-	-	-	-	-	-	-	-	-100,0%
2007	-	-	-	-	-	-	-	-	-	-	-	-	-	-	-100,0%
2006	-	-	-	-	-	-	-	-	-	-	-	-	-	-	-100,0%
2005	-	-	-	-	-	-	-	-	-	-	-	-	-	-	-100,0%
2004	-	-	-	-	-	-	-	-	-	-	-	-	-	-	-100,0%
2003	-	-	13	24	-	24	-	-	-	-	-	-	-	37	12,1%
2002	-	-	11	22	-	22	-	-	-	-	-	-	-	33	-100,0%
2001	-	-	-	-	-	-	-	-	-	-	-	-	-	-	-100,0%
2000	-	-	-	-	-	-	-	-	-	-	-	-	-	-	-100,0%
1999	-	-	-	-	-	-	-	-	-	-	-	-	-	-	-100,0%
1998	-	-	-	-	-	-	-	-	-	-	-	-	-	-	-100,0%
1997	-	-	-	-	-	-	-	-	-	-	-	-	-	-	0,0%



Fonte: INEP/Censo da Educação Básica

**CENSO ESCOLAR EDUCAÇÃO BÁSICA - 1997 / 2021**

<b>DADOS E CARACTERÍSTICAS DA ESCOLA</b>		<b>REDE: MUNICIPAL</b>		<b>ESCOLA INDÍGENA: SIM</b>	
<b>CÓDIGO: 14003252</b>		<b>ESCOLA MUNICIPAL INDIGENA NOVA ALIANCA</b>			
<b>END: COMUNIDADE INDIGENA DA NOVA ALIANCA</b>		<b>Nº: -</b>		<b>CEP: 69.355.-000</b>	
<b>BAIRRO: -</b>		<b>LOCALIZAÇÃO: RURAL</b>		<b>MUNICÍPIO: NORMANDIA</b>	
<b>DDD: -</b>	<b>TELEFONE: -</b>	<b>SALA DE AULA: -</b>	<b>BIBLIOTECA: NÃO</b>	<b>REFEITÓRIO: NÃO</b>	
<b>LAB. DE INFORMÁTICA: NÃO</b>	<b>AUDITÓRIO: NÃO</b>	<b>PÁTIO COBERTO: NÃO</b>	<b>QUADRA DE ESPORTES: NÃO</b>		

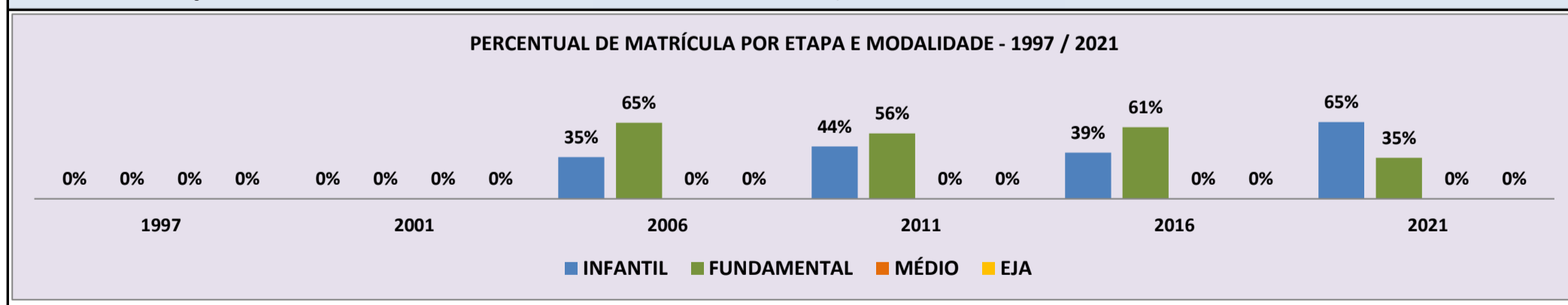
**MATRÍCULA CENSO ESCOLAR**

ANO	ENSINO REGULAR						ED. PROF. TÉCNICO	TOTAL EM/EP	EDUC. JOVENS E ADULTOS			EDUC. ESPECIAL	TOTAL EDUCAÇÃO BÁSICA	CRESC / DECRESC	
	EDUCAÇÃO INFANTIL			ENSINO FUNDAMENTAL					ENSINO MÉDIO	ENSINO FUND.	ENSINO MÉDIO				TOTAL EJA
	CRECHE	PRÉ-ESC.	TOTAL	INICIAIS	FINAIS	TOTAL									
2021	18	12	30	16	-	16	-	-	-	-	-	-	46	35,3%	
2020	5	9	14	20	-	20	-	-	-	-	-	-	34	-54,1%	
2019	9	7	16	20	19	39	-	-	19	-	19	-	74	174,1%	
2018	-	10	10	17	-	17	-	-	-	-	-	-	27	0,0%	
2017	-	11	11	16	-	16	-	-	-	-	-	-	27	-3,6%	
2016	6	5	11	17	-	17	-	-	-	-	-	-	28	-6,7%	
2015	9	8	17	13	-	13	-	-	-	-	-	-	30	30,4%	
2014	-	8	8	15	-	15	-	-	-	-	-	-	23	9,5%	
2013	-	8	8	13	-	13	-	-	-	-	-	-	21	0,0%	
2012	-	10	10	11	-	11	-	-	-	-	-	-	21	16,7%	
2011	-	8	8	10	-	10	-	-	-	-	-	-	18	5,9%	
2010	-	7	7	10	-	10	-	-	-	-	-	-	17	30,8%	
2009	-	2	2	11	-	11	-	-	-	-	-	-	13	8,3%	
2008	-	3	3	9	-	9	-	-	-	-	-	-	12	-29,4%	
2007	-	6	6	11	-	11	-	-	-	-	-	-	17	0,0%	
2006	-	6	6	11	-	11	-	-	-	-	-	-	17	0,0%	
2005	-	6	6	11	-	11	-	-	-	-	-	-	17	-100,0%	
2004	-	-	-	-	-	-	-	-	-	-	-	-	-	-100,0%	
2003	-	-	-	-	-	-	-	-	-	-	-	-	-	-100,0%	
2002	-	-	-	-	-	-	-	-	-	-	-	-	-	-100,0%	
2001	-	-	-	-	-	-	-	-	-	-	-	-	-	-100,0%	
2000	-	-	-	-	-	-	-	-	-	-	-	-	-	-100,0%	
1999	-	-	-	-	-	-	-	-	-	-	-	-	-	-100,0%	
1998	-	-	-	-	-	-	-	-	-	-	-	-	-	-100,0%	
1997	-	-	-	-	-	-	-	-	-	-	-	-	-	0,0%	

**MATRÍCULA EDUCAÇÃO BÁSICA DA REDE MUNICIPAL**

**PERÍODO DE 1997/2021 DO MUNICÍPIO DE NORMANDIA**

**PERCENTUAL DE MATRÍCULA POR ETAPA E MODALIDADE - 1997 / 2021**



Fonte: INEP/Censo da Educação Básica

**CENSO ESCOLAR EDUCAÇÃO BÁSICA - 1997 / 2021**

<b>DADOS E CARACTERÍSTICAS DA ESCOLA</b>				<b>REDE: MUNICIPAL</b>				<b>ESCOLA INDÍGENA: SIM</b>			
<b>CÓDIGO: 14003260</b>		<b>ESCOLA MUNICIPAL INDIGENA DA JIBOIA</b>									
<b>END: COMUNIDADE INDIGENA JIBOIA</b>				<b>Nº: -</b>		<b>CEP: 69.355.-000</b>					
<b>BAIRRO: -</b>		<b>LOCALIZAÇÃO: RURAL</b>				<b>MUNICÍPIO: NORMANDIA</b>					
<b>DDD: -</b>		<b>TELEFONE: -</b>		<b>SALA DE AULA: -</b>		<b>BIBLIOTECA: NÃO</b>		<b>REFEITÓRIO: NÃO</b>			
<b>LAB. DE INFORMÁTICA: NÃO</b>		<b>AUDITÓRIO: NÃO</b>		<b>PÁTIO COBERTO: NÃO</b>		<b>QUADRA DE ESPORTES: NÃO</b>					

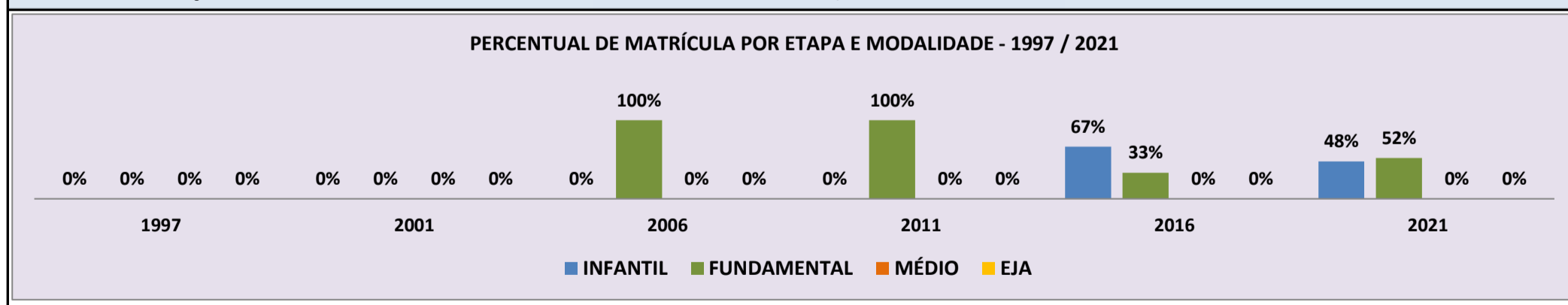
**MATRÍCULA CENSO ESCOLAR**

ANO	ENSINO REGULAR							ED. PROF. ENSINO TÉCNICO	TOTAL EM/EP	EDUC. JOVENS E ADULTOS			EDUC. ESPECIAL	TOTAL EDUCAÇÃO BÁSICA	CRESC / DECRES
	EDUCAÇÃO INFANTIL			ENSINO FUNDAMENTAL			ENSINO MÉDIO			ENSINO FUND.	ENSINO MÉDIO	TOTAL EJA			
	CRECHE	PRÉ-ESC.	TOTAL	INICIAIS	FINAIS	TOTAL									
2021	6	5	11	12	-	12	-	-	-	-	-	-	23	-4,2%	
2020	2	7	9	15	-	15	-	-	-	-	-	-	24	-11,1%	
2019	5	9	14	13	-	13	-	-	-	-	-	-	27	17,4%	
2018	7	4	11	12	-	12	-	-	-	-	-	-	23	-4,2%	
2017	8	6	14	10	-	10	-	-	-	-	-	-	24	14,3%	
2016	9	5	14	7	-	7	-	-	-	-	-	-	21	61,5%	
2015	-	6	6	7	-	7	-	-	-	-	-	-	13	-18,8%	
2014	-	4	4	12	-	12	-	-	-	-	-	-	16	33,3%	
2013	-	-	-	12	-	12	-	-	-	-	-	-	12	-7,7%	
2012	-	-	-	13	-	13	-	-	-	-	-	-	13	0,0%	
2011	-	-	-	13	-	13	-	-	-	-	-	-	13	0,0%	
2010	-	5	5	8	-	8	-	-	-	-	-	-	13	116,7%	
2009	-	-	-	6	-	6	-	-	-	-	-	-	6	-40,0%	
2008	-	4	4	6	-	6	-	-	-	-	-	-	10	-9,1%	
2007	-	4	4	7	-	7	-	-	-	-	-	-	11	-8,3%	
2006	-	-	-	12	-	12	-	-	-	-	-	-	12	-7,7%	
2005	-	5	5	8	-	8	-	-	-	-	-	-	13	-100,0%	
2004	-	-	-	-	-	-	-	-	-	-	-	-	-	-100,0%	
2003	-	-	-	-	-	-	-	-	-	-	-	-	-	-100,0%	
2002	-	-	-	-	-	-	-	-	-	-	-	-	-	-100,0%	
2001	-	-	-	-	-	-	-	-	-	-	-	-	-	-100,0%	
2000	-	-	-	-	-	-	-	-	-	-	-	-	-	-100,0%	
1999	-	-	-	-	-	-	-	-	-	-	-	-	-	-100,0%	
1998	-	-	-	-	-	-	-	-	-	-	-	-	-	-100,0%	
1997	-	-	-	-	-	-	-	-	-	-	-	-	-	0,0%	

**MATRÍCULA EDUCAÇÃO BÁSICA DA REDE MUNICIPAL**

**PERÍODO DE 1997/2021 DO MUNICÍPIO DE NORMANDIA**

**PERCENTUAL DE MATRÍCULA POR ETAPA E MODALIDADE - 1997 / 2021**



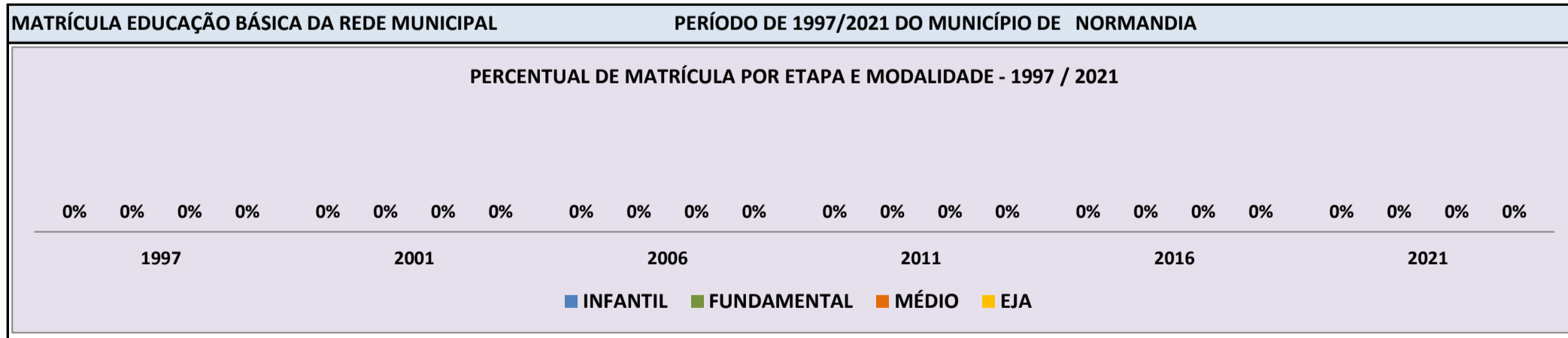
Fonte: INEP/Censo da Educação Básica

**CENSO ESCOLAR EDUCAÇÃO BÁSICA - 1997 / 2021**

<b>DADOS E CARACTERÍSTICAS DA ESCOLA</b>		<b>REDE: MUNICIPAL</b>		<b>ESCOLA INDÍGENA: SIM</b>	
<b>CÓDIGO: 14003333</b>		<b>ESCOLA MUNICIPAL INDIGENA INDIO BENIGNO DE ALMEIDA</b>			
<b>END: COMUNIDADE DO CARARUAL</b>		<b>Nº: -</b>		<b>CEP: 69355000</b>	
<b>BAIRRO: -</b>		<b>LOCALIZAÇÃO: RURAL</b>		<b>MUNICÍPIO: NORMANDIA</b>	
<b>DDD: -</b>	<b>TELEFONE: -</b>	<b>SALA DE AULA: -</b>	<b>BIBLIOTECA: -</b>	<b>REFEITÓRIO: -</b>	<b>-</b>
<b>LAB. DE INFORMÁTICA: -</b>	<b>AUDITÓRIO: -</b>	<b>PÁTIO COBERTO: -</b>	<b>QUADRA DE ESPORTES: -</b>	<b>-</b>	<b>-</b>

**MATRÍCULA CENSO ESCOLAR**

ANO	ENSINO REGULAR							ED. PROF. ENSINO TÉCNICO	TOTAL EM/EP	EDUC. JOVENS E ADULTOS			EDUC. ESPECIAL	TOTAL EDUCAÇÃO BÁSICA	CRESC / DECRES
	EDUCAÇÃO INFANTIL			ENSINO FUNDAMENTAL			ENSINO MÉDIO			ENSINO FUND.	ENSINO MÉDIO	TOTAL EJA			
	CRECHE	PRÉ-ESC.	TOTAL	INICIAIS	FINAIS	TOTAL									
2021	-	-	-	-	-	-	-	-	-	-	-	-	-	-	-100,0%
2020	-	-	-	-	-	-	-	-	-	-	-	-	-	-	-100,0%
2019	-	-	-	-	-	-	-	-	-	-	-	-	-	-	-100,0%
2018	-	-	-	-	-	-	-	-	-	-	-	-	-	-	-100,0%
2017	-	-	-	-	-	-	-	-	-	-	-	-	-	-	-100,0%
2016	-	-	-	-	-	-	-	-	-	-	-	-	-	-	-100,0%
2015	-	-	-	-	-	-	-	-	-	-	-	-	-	-	-100,0%
2014	-	-	-	-	-	-	-	-	-	-	-	-	-	-	-100,0%
2013	-	-	-	-	-	-	-	-	-	-	-	-	-	-	-100,0%
2012	-	-	-	-	-	-	-	-	-	-	-	-	-	-	-100,0%
2011	-	-	-	-	-	-	-	-	-	-	-	-	-	-	-100,0%
2010	-	-	-	-	-	-	-	-	-	-	-	-	-	-	-100,0%
2009	-	-	-	-	-	-	-	-	-	-	-	-	-	-	-100,0%
2008	-	-	-	-	-	-	-	-	-	-	-	-	-	-	-100,0%
2007	-	-	-	-	-	-	-	-	-	-	-	-	-	-	-100,0%
2006	-	-	-	-	-	-	-	-	-	-	-	-	-	-	-100,0%
2005	-	-	-	-	-	-	-	-	-	-	-	-	-	-	-100,0%
2004	-	-	-	-	-	-	-	-	-	-	-	-	-	-	-100,0%
2003	-	-	-	24	-	24	-	-	-	-	-	-	-	24	26,3%
2002	-	-	5	14	-	14	-	-	-	-	-	-	-	19	-100,0%
2001	-	-	-	-	-	-	-	-	-	-	-	-	-	-	-100,0%
2000	-	-	-	-	-	-	-	-	-	-	-	-	-	-	-100,0%
1999	-	-	-	-	-	-	-	-	-	-	-	-	-	-	-100,0%
1998	-	-	-	-	-	-	-	-	-	-	-	-	-	-	-100,0%
1997	-	-	-	-	-	-	-	-	-	-	-	-	-	-	0,0%

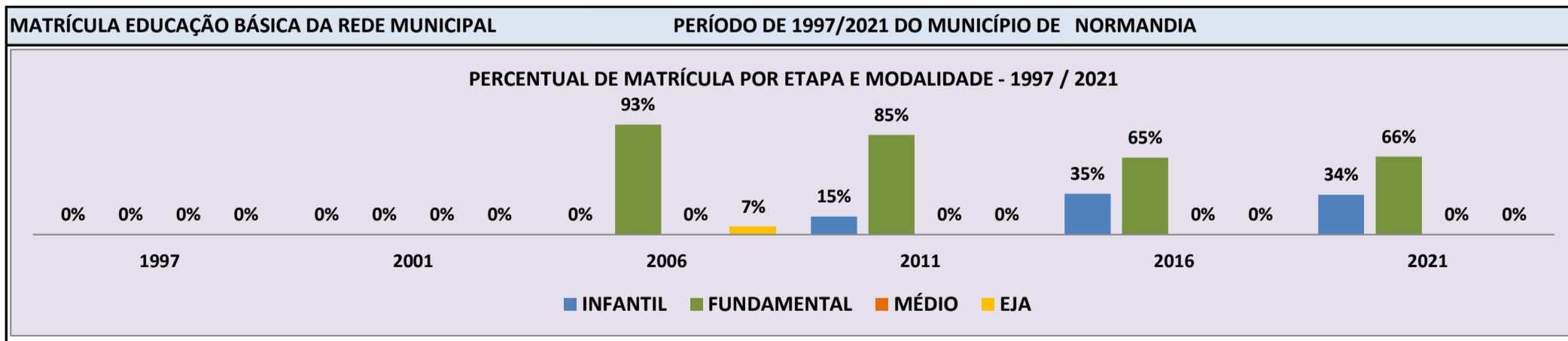


Fonte: INEP/Censo da Educação Básica

**CENSO ESCOLAR EDUCAÇÃO BÁSICA - 1997 / 2021**

<b>DADOS E CARACTERÍSTICAS DA ESCOLA</b>		<b>REDE: MUNICIPAL</b>		<b>ESCOLA INDÍGENA: SIM</b>	
<b>CÓDIGO: 14003457</b>		<b>ESCOLA MUNICIPAL INDIGENA TUXAUA GABRIEL</b>			
<b>END: COMUNIDADE SANTA CRUZ</b>		<b>Nº: -</b>		<b>CEP: 69.355.-000</b>	
<b>BAIRRO: -</b>		<b>LOCALIZAÇÃO: RURAL</b>		<b>MUNICÍPIO: NORMANDIA</b>	
<b>DDD: -</b>	<b>TELEFONE: -</b>	<b>SALA DE AULA: -</b>	<b>BIBLIOTECA: NÃO</b>	<b>REFEITÓRIO: NÃO</b>	
<b>LAB. DE INFORMÁTICA: NÃO</b>	<b>AUDITÓRIO: NÃO</b>	<b>PÁTIO COBERTO: NÃO</b>	<b>QUADRA DE ESPORTES: NÃO</b>		

MATRÍCULA CENSO ESCOLAR															
ANO	ENSINO REGULAR							ED. PROF. ENSINO TÉCNICO	TOTAL EM/EP	EDUC. JOVENS E ADULTOS			EDUC. ESPECIAL	TOTAL EDUCAÇÃO BÁSICA	CRESC / DECRES
	EDUCAÇÃO INFANTIL			ENSINO FUNDAMENTAL			ENSINO MÉDIO			ENSINO FUND.	ENSINO MÉDIO	TOTAL EJA			
	CRECHE	PRÉ-ESC.	TOTAL	INICIAIS	FINAIS	TOTAL									
2021	11	12	23	45	-	45	-	-	-	-	-	1	68	13,3%	
2020	6	13	19	41	-	41	-	-	-	-	-	-	60	-7,7%	
2019	13	13	26	39	-	39	-	-	-	-	-	-	65	4,8%	
2018	11	14	25	35	2	37	-	-	-	-	-	2	62	14,8%	
2017	11	12	23	31	-	31	-	-	-	-	-	-	54	-30,8%	
2016	12	15	27	25	26	51	-	-	-	-	-	1	78	-22,0%	
2015	10	20	30	25	45	70	-	-	-	-	-	1	100	-11,5%	
2014	11	16	27	32	54	86	-	-	-	-	-	2	113	0,9%	
2013	18	13	31	33	48	81	-	-	-	-	-	1	112	14,3%	
2012	-	17	17	27	54	81	-	-	-	-	-	-	98	7,7%	
2011	-	14	14	21	56	77	-	-	-	-	-	-	91	12,3%	
2010	-	8	8	26	47	73	-	-	-	-	-	-	81	-19,0%	
2009	-	7	7	31	62	93	-	-	-	-	-	-	100	2,0%	
2008	-	11	11	42	45	87	-	-	-	-	-	-	98	8,9%	
2007	-	-	-	54	36	90	-	-	-	-	-	-	90	2,3%	
2006	-	-	-	59	23	82	-	-	-	6	-	6	88	12,8%	
2005	-	-	-	45	11	56	-	-	-	22	-	22	78	-100,0%	
2004	-	-	-	-	-	-	-	-	-	-	-	-	-	-100,0%	
2003	-	-	-	-	-	-	-	-	-	-	-	-	-	-100,0%	
2002	-	-	-	-	-	-	-	-	-	-	-	-	-	-100,0%	
2001	-	-	-	-	-	-	-	-	-	-	-	-	-	-100,0%	
2000	-	-	-	-	-	-	-	-	-	-	-	-	-	-100,0%	
1999	-	-	-	-	-	-	-	-	-	-	-	-	-	-100,0%	
1998	-	-	-	-	-	-	-	-	-	-	-	-	-	-100,0%	
1997	-	-	-	-	-	-	-	-	-	-	-	-	-	0,0%	



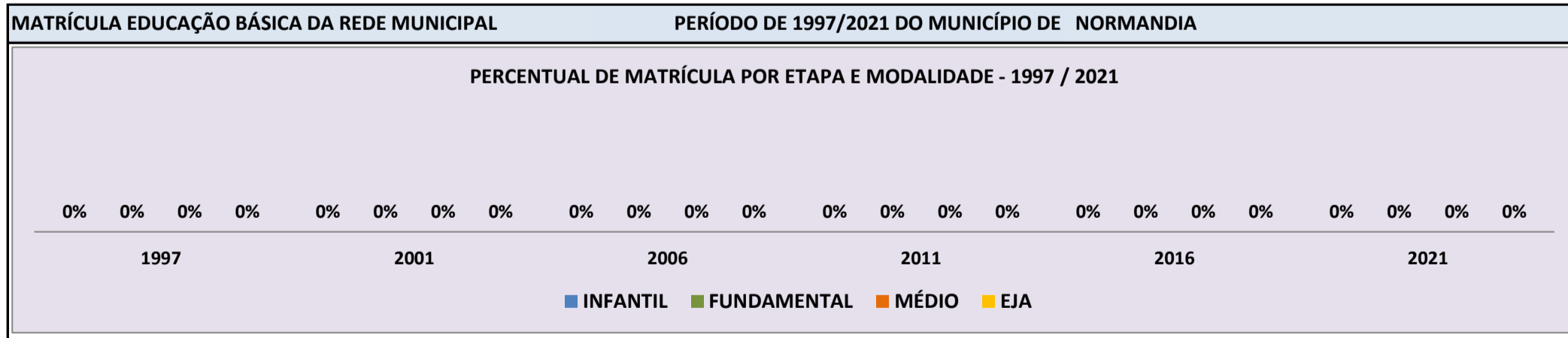
Fonte: INEP/Censo da Educação Básica

**CENSO ESCOLAR EDUCAÇÃO BÁSICA - 1997 / 2021**

<b>DADOS E CARACTERÍSTICAS DA ESCOLA</b>		<b>REDE: MUNICIPAL</b>		<b>ESCOLA INDÍGENA: SIM</b>	
<b>CÓDIGO: 14006197</b>		<b>ESCOLA MUNICIPAL INDIGENA INDIO LUIZ TRAJANO</b>			
<b>END: COMUNIDADE DO PACÚ</b>		<b>Nº: -</b>		<b>CEP: 69355000</b>	
<b>BAIRRO: -</b>		<b>LOCALIZAÇÃO: RURAL</b>		<b>MUNICÍPIO: NORMANDIA</b>	
<b>DDD: -</b>	<b>TELEFONE: -</b>	<b>SALA DE AULA: -</b>	<b>BIBLIOTECA: -</b>	<b>REFEITÓRIO: -</b>	<b>-</b>
<b>LAB. DE INFORMÁTICA: -</b>	<b>AUDITÓRIO: -</b>	<b>PÁTIO COBERTO: -</b>	<b>QUADRA DE ESPORTES: -</b>	<b>-</b>	<b>-</b>

**MATRÍCULA CENSO ESCOLAR**

ANO	ENSINO REGULAR							ED. PROF. ENSINO TÉCNICO	TOTAL EM/EP	EDUC. JOVENS E ADULTOS			EDUC. ESPECIAL	TOTAL EDUCAÇÃO BÁSICA	CRESC / DECRES
	EDUCAÇÃO INFANTIL			ENSINO FUNDAMENTAL			ENSINO MÉDIO			ENSINO FUND.	ENSINO MÉDIO	TOTAL EJA			
	CRECHE	PRÉ-ESC.	TOTAL	INICIAIS	FINAIS	TOTAL									
2021	-	-	-	-	-	-	-	-	-	-	-	-	-	-	-100,0%
2020	-	-	-	-	-	-	-	-	-	-	-	-	-	-	-100,0%
2019	-	-	-	-	-	-	-	-	-	-	-	-	-	-	-100,0%
2018	-	-	-	-	-	-	-	-	-	-	-	-	-	-	-100,0%
2017	-	-	-	-	-	-	-	-	-	-	-	-	-	-	-100,0%
2016	-	-	-	-	-	-	-	-	-	-	-	-	-	-	-100,0%
2015	-	-	-	-	-	-	-	-	-	-	-	-	-	-	-100,0%
2014	-	-	-	-	-	-	-	-	-	-	-	-	-	-	-100,0%
2013	-	-	-	-	-	-	-	-	-	-	-	-	-	-	-100,0%
2012	-	-	-	-	-	-	-	-	-	-	-	-	-	-	-100,0%
2011	-	-	-	-	-	-	-	-	-	-	-	-	-	-	-100,0%
2010	-	-	-	-	-	-	-	-	-	-	-	-	-	-	-100,0%
2009	-	-	-	-	-	-	-	-	-	-	-	-	-	-	-100,0%
2008	-	-	-	-	-	-	-	-	-	-	-	-	-	-	-100,0%
2007	-	-	-	-	-	-	-	-	-	-	-	-	-	-	-100,0%
2006	-	-	-	-	-	-	-	-	-	-	-	-	-	-	-100,0%
2005	-	-	-	-	-	-	-	-	-	-	-	-	-	-	-100,0%
2004	-	-	-	-	-	-	-	-	-	-	-	-	-	-	-100,0%
2003	-	-	-	7	-	7	-	-	-	-	-	-	-	7	-76,7%
2002	-	-	8	22	-	22	-	-	-	-	-	-	-	30	-100,0%
2001	-	-	-	-	-	-	-	-	-	-	-	-	-	-	-100,0%
2000	-	-	-	-	-	-	-	-	-	-	-	-	-	-	-100,0%
1999	-	-	-	-	-	-	-	-	-	-	-	-	-	-	-100,0%
1998	-	-	-	-	-	-	-	-	-	-	-	-	-	-	-100,0%
1997	-	-	-	-	-	-	-	-	-	-	-	-	-	-	0,0%

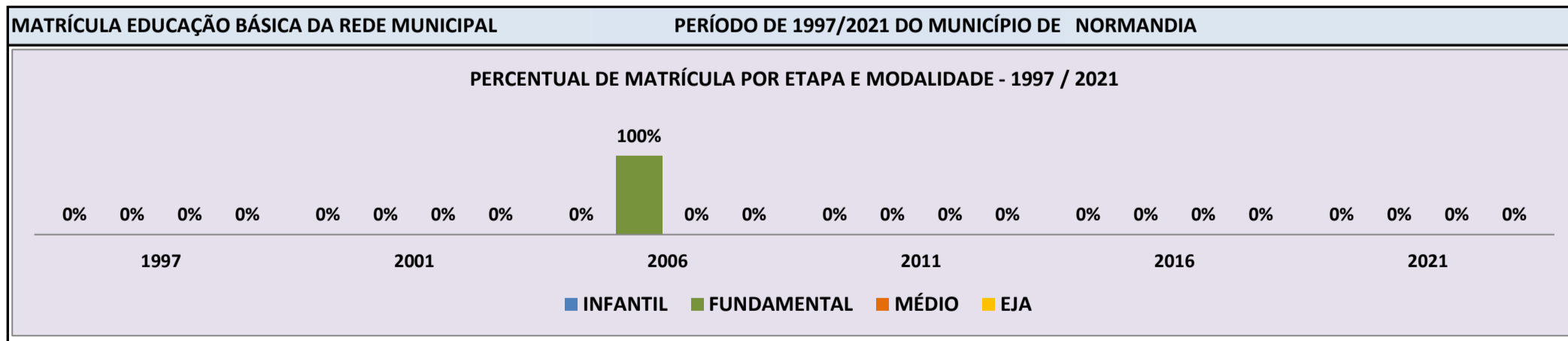


Fonte: INEP/Censo da Educação Básica

**CENSO ESCOLAR EDUCAÇÃO BÁSICA - 1997 / 2021**

<b>DADOS E CARACTERÍSTICAS DA ESCOLA</b>		<b>REDE: MUNICIPAL</b>		<b>ESCOLA INDÍGENA: NÃO</b>	
<b>CÓDIGO: 14006448</b>		<b>ESCOLA MUNICIPAL MARIA DE LOURDES FIGUEIREDO MACÊDO</b>			
<b>END: FAZENDA CONCEICAO DO MAU</b>		<b>Nº: -</b>		<b>CEP: 69.355.-000</b>	
<b>BAIRRO: -</b>		<b>LOCALIZAÇÃO: RURAL</b>		<b>MUNICÍPIO: NORMANDIA</b>	
<b>DDD: -</b>		<b>TELEFONE: -</b>		<b>SALA DE AULA: 1</b>	
<b>LAB. DE INFORMÁTICA: NÃO</b>		<b>AUDITÓRIO: NÃO</b>		<b>BIBLIOTECA: NÃO</b>	
				<b>REFEITÓRIO: NÃO</b>	
				<b>PÁTIO COBERTO: NÃO</b>	
				<b>QUADRA DE ESPORTES: NÃO</b>	

MATRÍCULA CENSO ESCOLAR															
ANO	ENSINO REGULAR							ED. PROF. ENSINO TÉCNICO	TOTAL EM/EP	EDUC. JOVENS E ADULTOS			EDUC. ESPECIAL	TOTAL EDUCAÇÃO BÁSICA	CRESC / DECRES
	EDUCAÇÃO INFANTIL			ENSINO FUNDAMENTAL			ENSINO MÉDIO			ENSINO FUND.	ENSINO MÉDIO	TOTAL EJA			
	CRECHE	PRÉ-ESC.	TOTAL	INICIAIS	FINAIS	TOTAL									
2021	-	-	-	-	-	-	-	-	-	-	-	-	-	-	-100,0%
2020	-	-	-	-	-	-	-	-	-	-	-	-	-	-	-100,0%
2019	-	-	-	-	-	-	-	-	-	-	-	-	-	-	-100,0%
2018	-	-	-	-	-	-	-	-	-	-	-	-	-	-	-100,0%
2017	-	-	-	-	-	-	-	-	-	-	-	-	-	-	-100,0%
2016	-	-	-	-	-	-	-	-	-	-	-	-	-	-	-100,0%
2015	-	-	-	-	-	-	-	-	-	-	-	-	-	-	-100,0%
2014	-	-	-	-	-	-	-	-	-	-	-	-	-	-	-100,0%
2013	-	-	-	-	-	-	-	-	-	-	-	-	-	-	-100,0%
2012	-	-	-	-	-	-	-	-	-	-	-	-	-	-	-100,0%
2011	-	-	-	-	-	-	-	-	-	-	-	-	-	-	-100,0%
2010	-	-	-	-	-	-	-	-	-	-	-	-	-	-	-100,0%
2009	-	-	-	-	-	-	-	-	-	-	-	-	-	-	-100,0%
2008	-	-	-	2	-	2	-	-	-	-	-	-	-	2	-77,8%
2007	-	-	-	9	-	9	-	-	-	-	-	-	-	9	12,5%
2006	-	-	-	8	-	8	-	-	-	-	-	-	-	8	-42,9%
2005	-	4	4	10	-	10	-	-	-	-	-	-	-	14	-100,0%
2004	-	-	-	-	-	-	-	-	-	-	-	-	-	-	-100,0%
2003	-	-	-	-	-	-	-	-	-	-	-	-	-	-	-100,0%
2002	-	-	-	-	-	-	-	-	-	-	-	-	-	-	-100,0%
2001	-	-	-	-	-	-	-	-	-	-	-	-	-	-	-100,0%
2000	-	-	-	-	-	-	-	-	-	-	-	-	-	-	-100,0%
1999	-	-	-	-	-	-	-	-	-	-	-	-	-	-	-100,0%
1998	-	-	-	-	-	-	-	-	-	-	-	-	-	-	-100,0%
1997	-	-	-	-	-	-	-	-	-	-	-	-	-	-	0,0%



Fonte: INEP/Censo da Educação Básica



**CENSO ESCOLAR EDUCAÇÃO BÁSICA - 1997 / 2021**

<b>DADOS E CARACTERÍSTICAS DA ESCOLA</b>		<b>REDE: MUNICIPAL</b>	<b>ESCOLA INDÍGENA: SIM</b>
<b>CÓDIGO:</b> 14006839	<b>ESCOLA MUNICIPAL INDIGENA INDIA BENVINDA JERONIMO</b>		
<b>END:</b> COMUNIDADE INDIGENA SANTA CECILIA	<b>Nº:</b> -	<b>CEP:</b> 69.355.-000	
<b>BAIRRO:</b> -	<b>LOCALIZAÇÃO:</b> RURAL	<b>MUNICÍPIO:</b> NORMANDIA	
<b>DDD:</b> -	<b>TELEFONE:</b> -	<b>SALA DE AULA:</b> 1	<b>BIBLIOTECA:</b> NÃO
<b>LAB. DE INFORMÁTICA:</b> NÃO	<b>AUDITÓRIO:</b> NÃO	<b>PÁTIO COBERTO:</b> NÃO	<b>REFEITÓRIO:</b> SIM
			<b>QUADRA DE ESPORTES:</b> NÃO

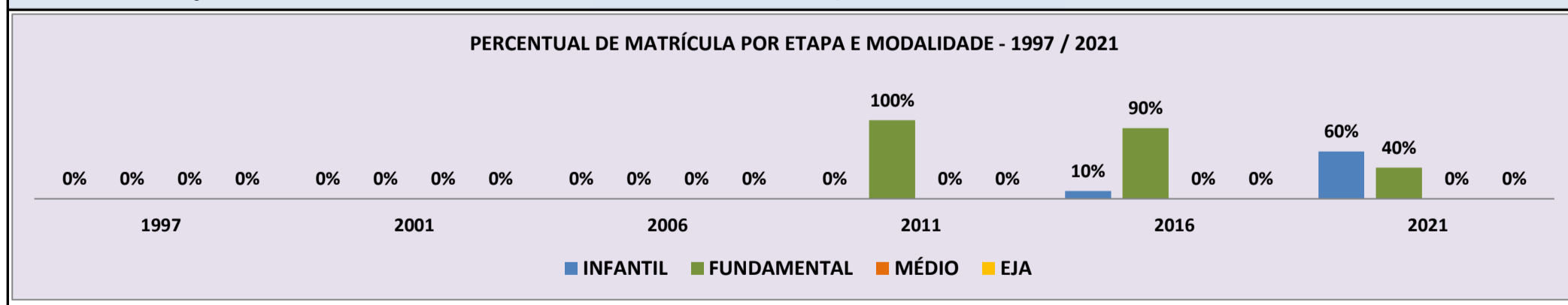
**MATRÍCULA CENSO ESCOLAR**

ANO	ENSINO REGULAR							ED. PROF. ENSINO TÉCNICO	TOTAL EM/EP	EDUC. JOVENS E ADULTOS			EDUC. ESPECIAL	TOTAL EDUCAÇÃO BÁSICA	CRESC / DECRES
	EDUCAÇÃO INFANTIL			ENSINO FUNDAMENTAL			ENSINO MÉDIO			ENSINO FUND.	ENSINO MÉDIO	TOTAL EJA			
	CRECHE	PRÉ-ESC.	TOTAL	INICIAIS	FINAIS	TOTAL									
2021	21	11	32	21	-	21	-	-	-	-	-	-	53	76,7%	
2020	-	9	9	21	-	21	-	-	-	-	-	-	30	0,0%	
2019	-	6	6	24	-	24	-	-	-	-	-	-	30	-25,0%	
2018	12	6	18	22	-	22	-	-	-	-	-	-	40	-4,8%	
2017	6	11	17	25	-	25	-	-	-	-	-	-	42	2,4%	
2016	2	2	4	20	17	37	-	-	-	-	-	-	41	-14,6%	
2015	-	4	4	22	22	44	-	-	-	-	-	-	48	-2,0%	
2014	2	2	4	23	22	45	-	-	-	-	-	-	49	-23,4%	
2013	-	8	8	26	30	56	-	-	-	-	-	-	64	120,7%	
2012	-	7	7	22	-	22	-	-	-	-	-	-	29	20,8%	
2011	-	-	-	24	-	24	-	-	-	-	-	-	24	-100,0%	
2010	-	-	-	-	-	-	-	-	-	-	-	-	-	-100,0%	
2009	-	-	-	-	-	-	-	-	-	-	-	-	-	-100,0%	
2008	-	-	-	-	-	-	-	-	-	-	-	-	-	-100,0%	
2007	-	-	-	-	-	-	-	-	-	-	-	-	-	-100,0%	
2006	-	-	-	-	-	-	-	-	-	-	-	-	-	-100,0%	
2005	-	-	-	-	-	-	-	-	-	-	-	-	-	-100,0%	
2004	-	-	-	-	-	-	-	-	-	-	-	-	-	-100,0%	
2003	-	-	-	-	-	-	-	-	-	-	-	-	-	-100,0%	
2002	-	-	-	-	-	-	-	-	-	-	-	-	-	-100,0%	
2001	-	-	-	-	-	-	-	-	-	-	-	-	-	-100,0%	
2000	-	-	-	-	-	-	-	-	-	-	-	-	-	-100,0%	
1999	-	-	-	-	-	-	-	-	-	-	-	-	-	-100,0%	
1998	-	-	-	-	-	-	-	-	-	-	-	-	-	-100,0%	
1997	-	-	-	-	-	-	-	-	-	-	-	-	-	0,0%	

**MATRÍCULA EDUCAÇÃO BÁSICA DA REDE MUNICIPAL**

**PERÍODO DE 1997/2021 DO MUNICÍPIO DE NORMANDIA**

**PERCENTUAL DE MATRÍCULA POR ETAPA E MODALIDADE - 1997 / 2021**



Fonte: INEP/Censo da Educação Básica

**CENSO ESCOLAR EDUCAÇÃO BÁSICA - 1997 / 2021**

<b>DADOS E CARACTERÍSTICAS DA ESCOLA</b>				<b>REDE: MUNICIPAL</b>				<b>ESCOLA INDÍGENA: SIM</b>			
<b>CÓDIGO: 14007517</b>		<b>ESCOLA MUNICIPAL INDIGENA MARTA SERVINO</b>									
<b>END: COMUNIDADE INDIGENA OLHO DAGUA</b>				<b>Nº: -</b>		<b>CEP: 69.355.-000</b>					
<b>BAIRRO: -</b>		<b>LOCALIZAÇÃO: RURAL</b>				<b>MUNICÍPIO: NORMANDIA</b>					
<b>DDD: 95</b>		<b>TELEFONE: -</b>		<b>SALA DE AULA: 2</b>		<b>BIBLIOTECA: SIM</b>		<b>REFEITÓRIO: NÃO</b>			
<b>LAB. DE INFORMÁTICA: NÃO</b>		<b>AUDITÓRIO: NÃO</b>		<b>PÁTIO COBERTO: NÃO</b>		<b>QUADRA DE ESPORTES: NÃO</b>					

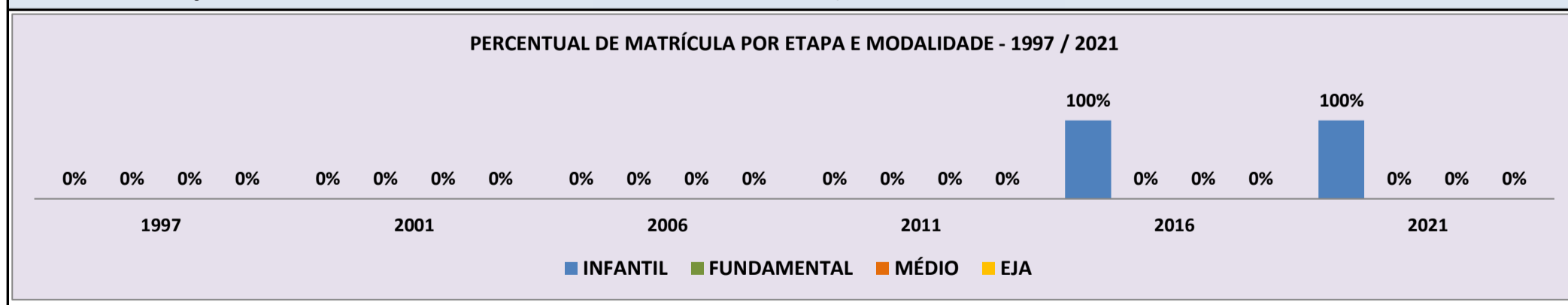
**MATRÍCULA CENSO ESCOLAR**

ANO	ENSINO REGULAR							ED. PROF. ENSINO TÉCNICO	TOTAL EM/EP	EDUC. JOVENS E ADULTOS			EDUC. ESPECIAL	TOTAL EDUCAÇÃO BÁSICA	CRESC / DECRES
	EDUCAÇÃO INFANTIL			ENSINO FUNDAMENTAL			ENSINO MÉDIO			ENSINO FUND.	ENSINO MÉDIO	TOTAL EJA			
	CRECHE	PRÉ-ESC.	TOTAL	INICIAIS	FINAIS	TOTAL									
2021	18	21	39	-	-	-	-	-	-	-	-	-	39	8,3%	
2020	16	20	36	-	-	-	-	-	-	-	-	-	36	-7,7%	
2019	19	20	39	-	-	-	-	-	-	-	-	-	39	-4,9%	
2018	22	19	41	-	-	-	-	-	-	-	-	-	41	7,9%	
2017	20	18	38	-	-	-	-	-	-	-	-	-	38	18,8%	
2016	16	16	32	-	-	-	-	-	-	-	-	-	32	-13,5%	
2015	18	19	37	-	-	-	-	-	-	-	-	-	37	-17,8%	
2014	23	22	45	-	-	-	-	-	-	-	-	-	45	40,6%	
2013	12	20	32	-	-	-	-	-	-	-	-	-	32	-100,0%	
2012	-	-	-	-	-	-	-	-	-	-	-	-	-	-100,0%	
2011	-	-	-	-	-	-	-	-	-	-	-	-	-	-100,0%	
2010	-	-	-	-	-	-	-	-	-	-	-	-	-	-100,0%	
2009	-	-	-	-	-	-	-	-	-	-	-	-	-	-100,0%	
2008	-	-	-	-	-	-	-	-	-	-	-	-	-	-100,0%	
2007	-	-	-	-	-	-	-	-	-	-	-	-	-	-100,0%	
2006	-	-	-	-	-	-	-	-	-	-	-	-	-	-100,0%	
2005	-	-	-	-	-	-	-	-	-	-	-	-	-	-100,0%	
2004	-	-	-	-	-	-	-	-	-	-	-	-	-	-100,0%	
2003	-	-	-	-	-	-	-	-	-	-	-	-	-	-100,0%	
2002	-	-	-	-	-	-	-	-	-	-	-	-	-	-100,0%	
2001	-	-	-	-	-	-	-	-	-	-	-	-	-	-100,0%	
2000	-	-	-	-	-	-	-	-	-	-	-	-	-	-100,0%	
1999	-	-	-	-	-	-	-	-	-	-	-	-	-	-100,0%	
1998	-	-	-	-	-	-	-	-	-	-	-	-	-	-100,0%	
1997	-	-	-	-	-	-	-	-	-	-	-	-	-	0,0%	

**MATRÍCULA EDUCAÇÃO BÁSICA DA REDE MUNICIPAL**

**PERÍODO DE 1997/2021 DO MUNICÍPIO DE NORMANDIA**

**PERCENTUAL DE MATRÍCULA POR ETAPA E MODALIDADE - 1997 / 2021**



Fonte: INEP/Censo da Educação Básica

**CENSO ESCOLAR EDUCAÇÃO BÁSICA - 1997 / 2021**

<b>DADOS E CARACTERÍSTICAS DA ESCOLA</b>		<b>REDE: MUNICIPAL</b>		<b>ESCOLA INDÍGENA: SIM</b>	
<b>CÓDIGO: 14007533</b>		<b>ESCOLA MUNICIPAL INDIGENA VOVO HELENA</b>			
<b>END: COMUNIDADE INDIGENA NOVA CANAA</b>		<b>Nº: -</b>		<b>CEP: 69.355.-000</b>	
<b>BAIRRO: -</b>		<b>LOCALIZAÇÃO: RURAL</b>		<b>MUNICÍPIO: NORMANDIA</b>	
<b>DDD: -</b>	<b>TELEFONE: -</b>	<b>SALA DE AULA: -</b>	<b>BIBLIOTECA: NÃO</b>	<b>REFEITÓRIO: NÃO</b>	<b>NÃO</b>
<b>LAB. DE INFORMÁTICA: NÃO</b>	<b>AUDITÓRIO: NÃO</b>	<b>PÁTIO COBERTO: NÃO</b>	<b>QUADRA DE ESPORTES: NÃO</b>	<b>NÃO</b>	<b>NÃO</b>

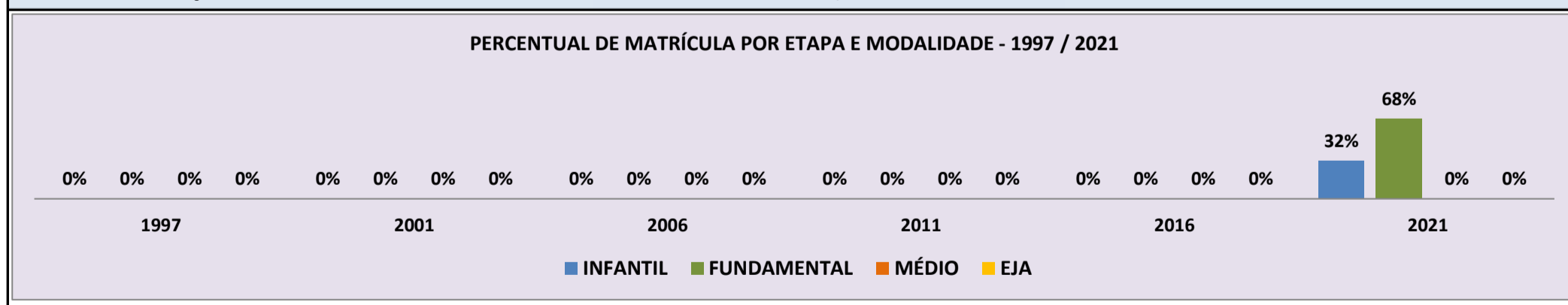
**MATRÍCULA CENSO ESCOLAR**

ANO	ENSINO REGULAR							ED. PROF. ENSINO TÉCNICO	TOTAL EM/EP	EDUC. JOVENS E ADULTOS			EDUC. ESPECIAL	TOTAL EDUCAÇÃO BÁSICA	CRESC / DECRES
	EDUCAÇÃO INFANTIL			ENSINO FUNDAMENTAL			ENSINO MÉDIO			ENSINO FUND.	ENSINO MÉDIO	TOTAL EJA			
	CRECHE	PRÉ-ESC.	TOTAL	INICIAIS	FINAIS	TOTAL									
2021	4	4	8	17	-	17	-	-	-	-	-	-	25	127,3%	
2020	5	6	11	-	-	-	-	-	-	-	-	-	11	-8,3%	
2019	4	8	12	-	-	-	-	-	-	-	-	-	12	-100,0%	
2018	-	-	-	-	-	-	-	-	-	-	-	-	-	-100,0%	
2017	-	-	-	-	-	-	-	-	-	-	-	-	-	-100,0%	
2016	-	-	-	-	-	-	-	-	-	-	-	-	-	-100,0%	
2015	4	11	15	-	-	-	-	-	-	-	-	-	15	0,0%	
2014	5	10	15	-	-	-	-	-	-	-	-	-	15	-21,1%	
2013	6	13	19	-	-	-	-	-	-	-	-	-	19	-100,0%	
2012	-	-	-	-	-	-	-	-	-	-	-	-	-	-100,0%	
2011	-	-	-	-	-	-	-	-	-	-	-	-	-	-100,0%	
2010	-	-	-	-	-	-	-	-	-	-	-	-	-	-100,0%	
2009	-	-	-	-	-	-	-	-	-	-	-	-	-	-100,0%	
2008	-	-	-	-	-	-	-	-	-	-	-	-	-	-100,0%	
2007	-	-	-	-	-	-	-	-	-	-	-	-	-	-100,0%	
2006	-	-	-	-	-	-	-	-	-	-	-	-	-	-100,0%	
2005	-	-	-	-	-	-	-	-	-	-	-	-	-	-100,0%	
2004	-	-	-	-	-	-	-	-	-	-	-	-	-	-100,0%	
2003	-	-	-	-	-	-	-	-	-	-	-	-	-	-100,0%	
2002	-	-	-	-	-	-	-	-	-	-	-	-	-	-100,0%	
2001	-	-	-	-	-	-	-	-	-	-	-	-	-	-100,0%	
2000	-	-	-	-	-	-	-	-	-	-	-	-	-	-100,0%	
1999	-	-	-	-	-	-	-	-	-	-	-	-	-	-100,0%	
1998	-	-	-	-	-	-	-	-	-	-	-	-	-	-100,0%	
1997	-	-	-	-	-	-	-	-	-	-	-	-	-	0,0%	

**MATRÍCULA EDUCAÇÃO BÁSICA DA REDE MUNICIPAL**

**PERÍODO DE 1997/2021 DO MUNICÍPIO DE NORMANDIA**

**PERCENTUAL DE MATRÍCULA POR ETAPA E MODALIDADE - 1997 / 2021**

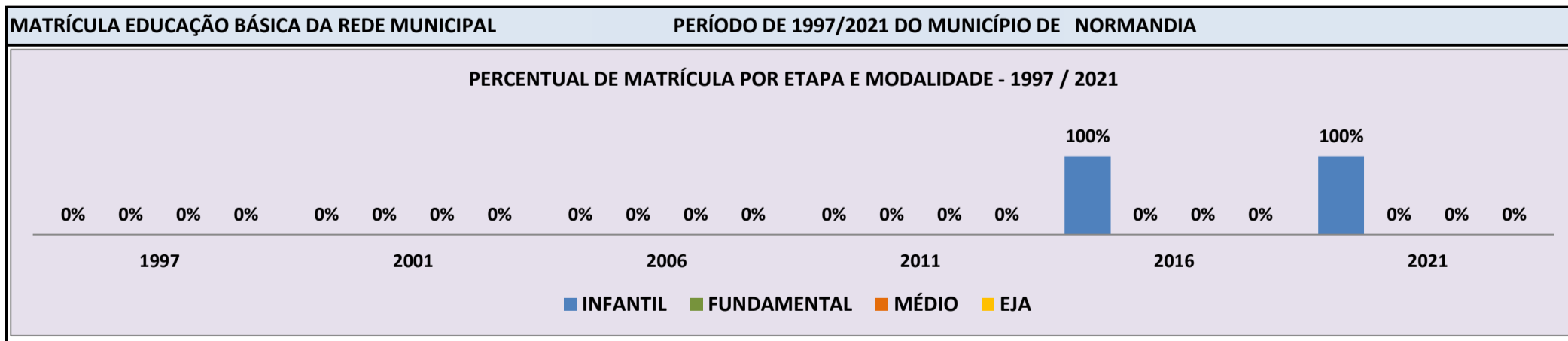


Fonte: INEP/Censo da Educação Básica

**CENSO ESCOLAR EDUCAÇÃO BÁSICA - 1997 / 2021**

<b>DADOS E CARACTERÍSTICAS DA ESCOLA</b>		<b>REDE: MUNICIPAL</b>		<b>ESCOLA INDÍGENA: SIM</b>	
<b>CÓDIGO: 14007541</b>		<b>ESCOLA MUNICIPAL AFONSO AMARO PEREIRA</b>			
<b>END: COMUNIDADE INDIGENA PLACA</b>		<b>Nº: -</b>		<b>CEP: 69.355.-000</b>	
<b>BAIRRO: -</b>		<b>LOCALIZAÇÃO: RURAL</b>		<b>MUNICÍPIO: NORMANDIA</b>	
<b>DDD: 95</b>	<b>TELEFONE: -</b>	<b>SALA DE AULA: 1</b>	<b>BIBLIOTECA: NÃO</b>	<b>REFEITÓRIO: NÃO</b>	<b>NÃO</b>
<b>LAB. DE INFORMÁTICA: NÃO</b>	<b>AUDITÓRIO: NÃO</b>	<b>PÁTIO COBERTO: NÃO</b>	<b>QUADRA DE ESPORTES: NÃO</b>		

MATRÍCULA CENSO ESCOLAR															
ANO	ENSINO REGULAR							ED. PROF. ENSINO TÉCNICO	TOTAL EM/EP	EDUC. JOVENS E ADULTOS			EDUC. ESPECIAL	TOTAL EDUCAÇÃO BÁSICA	CRESC / DECRES
	EDUCAÇÃO INFANTIL			ENSINO FUNDAMENTAL			ENSINO MÉDIO			ENSINO FUND.	ENSINO MÉDIO	TOTAL EJA			
	CRECHE	PRÉ-ESC.	TOTAL	INICIAIS	FINAIS	TOTAL									
2021	25	1	26	-	-	-	-	-	-	-	-	-	-	26	100,0%
2020	8	5	13	-	-	-	-	-	-	-	-	-	-	13	-23,5%
2019	6	11	17	-	-	-	-	-	-	-	-	1	-	17	21,4%
2018	4	10	14	-	-	-	-	-	-	-	-	-	-	14	-6,7%
2017	9	6	15	-	-	-	-	-	-	-	-	-	-	15	-21,1%
2016	10	9	19	-	-	-	-	-	-	-	-	-	-	19	5,6%
2015	8	10	18	-	-	-	-	-	-	-	-	-	-	18	5,9%
2014	12	5	17	-	-	-	-	-	-	-	-	-	-	17	30,8%
2013	10	3	13	-	-	-	-	-	-	-	-	-	-	13	-100,0%
2012	-	-	-	-	-	-	-	-	-	-	-	-	-	-	-100,0%
2011	-	-	-	-	-	-	-	-	-	-	-	-	-	-	-100,0%
2010	-	-	-	-	-	-	-	-	-	-	-	-	-	-	-100,0%
2009	-	-	-	-	-	-	-	-	-	-	-	-	-	-	-100,0%
2008	-	-	-	-	-	-	-	-	-	-	-	-	-	-	-100,0%
2007	-	-	-	-	-	-	-	-	-	-	-	-	-	-	-100,0%
2006	-	-	-	-	-	-	-	-	-	-	-	-	-	-	-100,0%
2005	-	-	-	-	-	-	-	-	-	-	-	-	-	-	-100,0%
2004	-	-	-	-	-	-	-	-	-	-	-	-	-	-	-100,0%
2003	-	-	-	-	-	-	-	-	-	-	-	-	-	-	-100,0%
2002	-	-	-	-	-	-	-	-	-	-	-	-	-	-	-100,0%
2001	-	-	-	-	-	-	-	-	-	-	-	-	-	-	-100,0%
2000	-	-	-	-	-	-	-	-	-	-	-	-	-	-	-100,0%
1999	-	-	-	-	-	-	-	-	-	-	-	-	-	-	-100,0%
1998	-	-	-	-	-	-	-	-	-	-	-	-	-	-	-100,0%
1997	-	-	-	-	-	-	-	-	-	-	-	-	-	-	0,0%

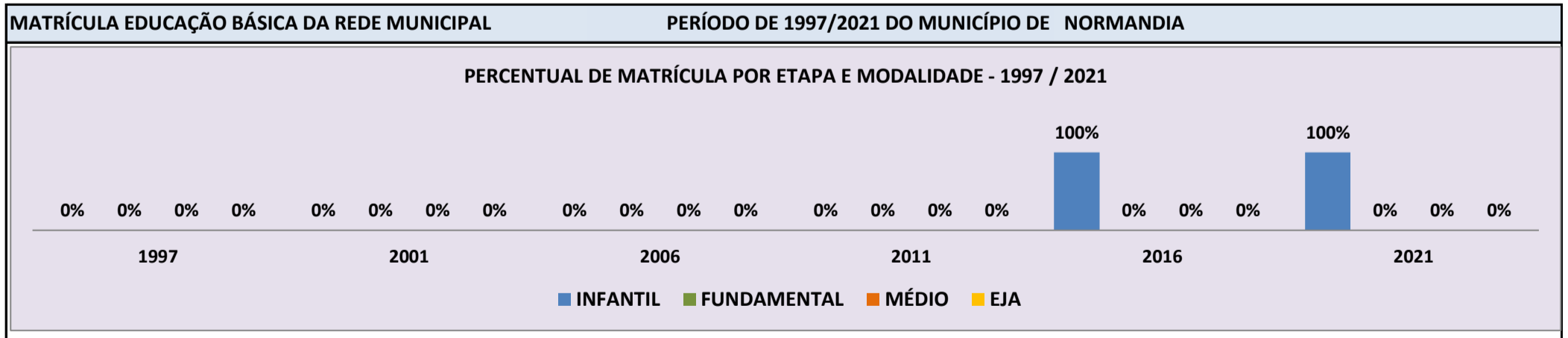


Fonte: INEP/Censo da Educação Básica

**CENSO ESCOLAR EDUCAÇÃO BÁSICA - 1997 / 2021**

<b>DADOS E CARACTERÍSTICAS DA ESCOLA</b>		<b>REDE: MUNICIPAL</b>		<b>ESCOLA INDÍGENA: SIM</b>	
<b>CÓDIGO: 14007550</b>		<b>ESCOLA MUNICIPAL INDIGENA VOVO GUSTAVO PAULINO</b>			
<b>END: COMUNIDADE INDIGENA PARNASIO</b>		<b>Nº: -</b>		<b>CEP: 69.355.-000</b>	
<b>BAIRRO: -</b>		<b>LOCALIZAÇÃO: RURAL</b>		<b>MUNICÍPIO: NORMANDIA</b>	
<b>DDD: -</b>	<b>TELEFONE: -</b>	<b>SALA DE AULA: 1</b>	<b>BIBLIOTECA: NÃO</b>	<b>REFEITÓRIO: NÃO</b>	<b>NÃO</b>
<b>LAB. DE INFORMÁTICA: NÃO</b>	<b>AUDITÓRIO: NÃO</b>	<b>PÁTIO COBERTO: NÃO</b>	<b>QUADRA DE ESPORTES: NÃO</b>	<b>NÃO</b>	<b>NÃO</b>

MATRÍCULA CENSO ESCOLAR															
ANO	ENSINO REGULAR							ED. PROF. ENSINO TÉCNICO	TOTAL EM/EP	EDUC. JOVENS E ADULTOS			EDUC. ESPECIAL	TOTAL EDUCAÇÃO BÁSICA	CRESC / DECRES
	EDUCAÇÃO INFANTIL			ENSINO FUNDAMENTAL			ENSINO MÉDIO			ENSINO FUND.	ENSINO MÉDIO	TOTAL EJA			
	CRECHE	PRÉ-ESC.	TOTAL	INICIAIS	FINAIS	TOTAL									
2021	9	8	17	-	-	-	-	-	-	-	-	-	-	17	88,9%
2020	-	9	9	-	-	-	-	-	-	-	-	-	-	9	-67,9%
2019	12	9	21	7	-	7	-	-	-	-	-	-	-	28	33,3%
2018	11	10	21	-	-	-	-	-	-	-	-	-	-	21	16,7%
2017	5	13	18	-	-	-	-	-	-	-	-	-	1	18	20,0%
2016	9	6	15	-	-	-	-	-	-	-	-	-	1	15	66,7%
2015	5	4	9	-	-	-	-	-	-	-	-	-	1	9	50,0%
2014	5	1	6	-	-	-	-	-	-	-	-	-	1	6	-53,8%
2013	-	13	13	-	-	-	-	-	-	-	-	-	-	13	-100,0%
2012	-	-	-	-	-	-	-	-	-	-	-	-	-	-	-100,0%
2011	-	-	-	-	-	-	-	-	-	-	-	-	-	-	-100,0%
2010	-	-	-	-	-	-	-	-	-	-	-	-	-	-	-100,0%
2009	-	-	-	-	-	-	-	-	-	-	-	-	-	-	-100,0%
2008	-	-	-	-	-	-	-	-	-	-	-	-	-	-	-100,0%
2007	-	-	-	-	-	-	-	-	-	-	-	-	-	-	-100,0%
2006	-	-	-	-	-	-	-	-	-	-	-	-	-	-	-100,0%
2005	-	-	-	-	-	-	-	-	-	-	-	-	-	-	-100,0%
2004	-	-	-	-	-	-	-	-	-	-	-	-	-	-	-100,0%
2003	-	-	-	-	-	-	-	-	-	-	-	-	-	-	-100,0%
2002	-	-	-	-	-	-	-	-	-	-	-	-	-	-	-100,0%
2001	-	-	-	-	-	-	-	-	-	-	-	-	-	-	-100,0%
2000	-	-	-	-	-	-	-	-	-	-	-	-	-	-	-100,0%
1999	-	-	-	-	-	-	-	-	-	-	-	-	-	-	-100,0%
1998	-	-	-	-	-	-	-	-	-	-	-	-	-	-	-100,0%
1997	-	-	-	-	-	-	-	-	-	-	-	-	-	-	0,0%



Fonte: INEP/Censo da Educação Básica

**CENSO ESCOLAR EDUCAÇÃO BÁSICA - 1997 / 2021**

<b>DADOS E CARACTERÍSTICAS DA ESCOLA</b>				<b>REDE: MUNICIPAL</b>				<b>ESCOLA INDÍGENA: SIM</b>			
<b>CÓDIGO: 14007789</b>		<b>ESCOLA MUNICIPAL INDIGENA INDIA VOVO ANITA</b>									
<b>END: COMUNIDADE INDIGENA DO BRILHO DO SOL</b>				<b>Nº: -</b>		<b>CEP: 69.355.-000</b>					
<b>BAIRRO: -</b>		<b>LOCALIZAÇÃO: RURAL</b>				<b>MUNICÍPIO: NORMANDIA</b>					
<b>DDD: -</b>		<b>TELEFONE: -</b>		<b>SALA DE AULA: -</b>		<b>BIBLIOTECA: NÃO</b>		<b>REFEITÓRIO: NÃO</b>			
<b>LAB. DE INFORMÁTICA: NÃO</b>		<b>AUDITÓRIO: NÃO</b>		<b>PÁTIO COBERTO: NÃO</b>		<b>QUADRA DE ESPORTES: NÃO</b>					

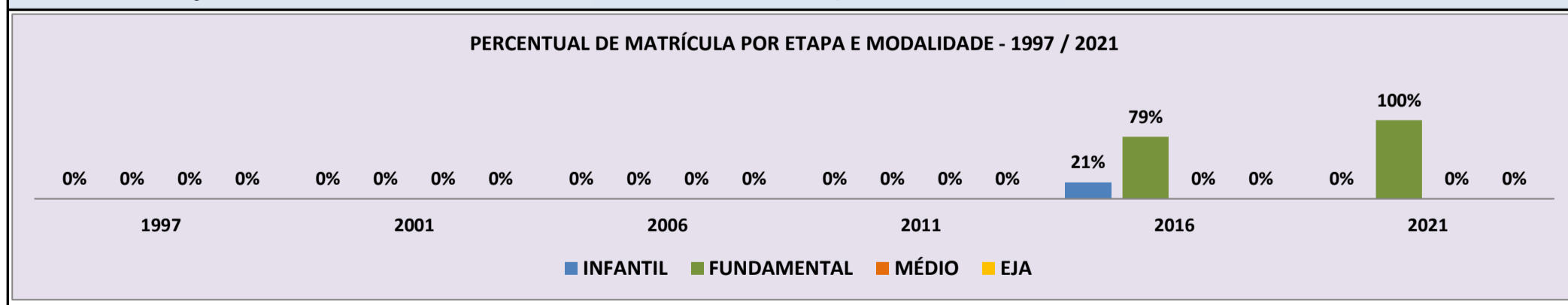
**MATRÍCULA CENSO ESCOLAR**

ANO	ENSINO REGULAR							ED. PROF. ENSINO TÉCNICO	TOTAL EM/EP	EDUC. JOVENS E ADULTOS			EDUC. ESPECIAL	TOTAL EDUCAÇÃO BÁSICA	CRESC / DECRES
	EDUCAÇÃO INFANTIL			ENSINO FUNDAMENTAL			ENSINO MÉDIO			ENSINO FUND.	ENSINO MÉDIO	TOTAL EJA			
	CRECHE	PRÉ-ESC.	TOTAL	INICIAIS	FINAIS	TOTAL									
2021	-	-	-	7	-	7	-	-	-	-	-	-	7	-36,4%	
2020	-	2	2	9	-	9	-	-	-	-	-	-	11	-8,3%	
2019	-	5	5	7	-	7	-	-	-	-	-	-	12	0,0%	
2018	-	5	5	7	-	7	-	-	-	-	-	-	12	0,0%	
2017	-	4	4	8	-	8	-	-	-	-	-	-	12	-36,8%	
2016	-	4	4	15	-	15	-	-	-	-	-	-	19	-20,8%	
2015	-	6	6	18	-	18	-	-	-	-	-	-	24	60,0%	
2014	-	1	1	14	-	14	-	-	-	-	-	-	15	-100,0%	
2013	-	-	-	-	-	-	-	-	-	-	-	-	-	-100,0%	
2012	-	-	-	-	-	-	-	-	-	-	-	-	-	-100,0%	
2011	-	-	-	-	-	-	-	-	-	-	-	-	-	-100,0%	
2010	-	-	-	-	-	-	-	-	-	-	-	-	-	-100,0%	
2009	-	-	-	-	-	-	-	-	-	-	-	-	-	-100,0%	
2008	-	-	-	-	-	-	-	-	-	-	-	-	-	-100,0%	
2007	-	-	-	-	-	-	-	-	-	-	-	-	-	-100,0%	
2006	-	-	-	-	-	-	-	-	-	-	-	-	-	-100,0%	
2005	-	-	-	-	-	-	-	-	-	-	-	-	-	-100,0%	
2004	-	-	-	-	-	-	-	-	-	-	-	-	-	-100,0%	
2003	-	-	-	-	-	-	-	-	-	-	-	-	-	-100,0%	
2002	-	-	-	-	-	-	-	-	-	-	-	-	-	-100,0%	
2001	-	-	-	-	-	-	-	-	-	-	-	-	-	-100,0%	
2000	-	-	-	-	-	-	-	-	-	-	-	-	-	-100,0%	
1999	-	-	-	-	-	-	-	-	-	-	-	-	-	-100,0%	
1998	-	-	-	-	-	-	-	-	-	-	-	-	-	-100,0%	
1997	-	-	-	-	-	-	-	-	-	-	-	-	-	0,0%	

**MATRÍCULA EDUCAÇÃO BÁSICA DA REDE MUNICIPAL**

**PERÍODO DE 1997/2021 DO MUNICÍPIO DE NORMANDIA**

**PERCENTUAL DE MATRÍCULA POR ETAPA E MODALIDADE - 1997 / 2021**



Fonte: INEP/Censo da Educação Básica

**CENSO ESCOLAR EDUCAÇÃO BÁSICA - 1997 / 2021**

<b>DADOS E CARACTERÍSTICAS DA ESCOLA</b>		<b>REDE: MUNICIPAL</b>		<b>ESCOLA INDÍGENA: SIM</b>	
<b>CÓDIGO: 14007797</b>		<b>ESCOLA MUNICIPAL INDIGENA PEDRO JOSE DE SOUZA</b>			
<b>END: COMUNIDADE INDIGENA NOVO PARAISO</b>		<b>Nº: -</b>		<b>CEP: 69.355.-000</b>	
<b>BAIRRO: -</b>		<b>LOCALIZAÇÃO: RURAL</b>		<b>MUNICÍPIO: NORMANDIA</b>	
<b>DDD: -</b>	<b>TELEFONE: -</b>	<b>SALA DE AULA: -</b>	<b>BIBLIOTECA: NÃO</b>	<b>REFEITÓRIO: NÃO</b>	
<b>LAB. DE INFORMÁTICA: NÃO</b>	<b>AUDITÓRIO: NÃO</b>	<b>PÁTIO COBERTO: NÃO</b>	<b>QUADRA DE ESPORTES: NÃO</b>		

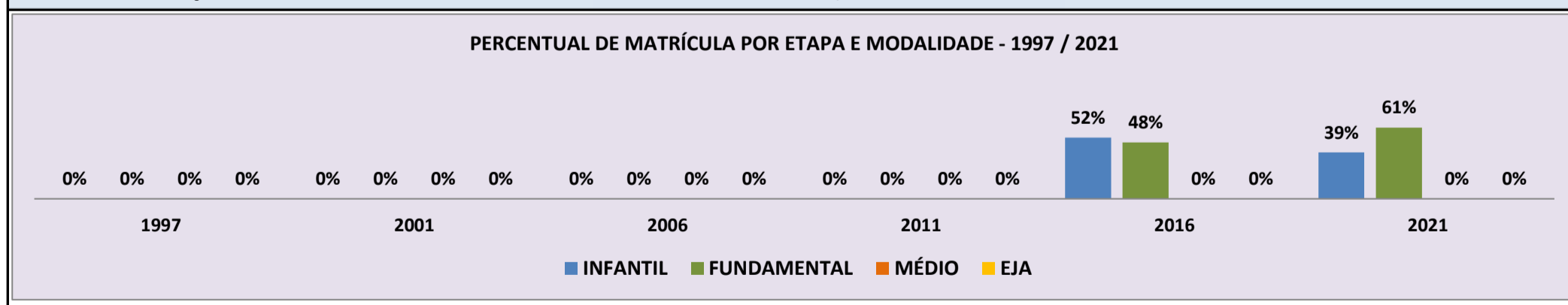
**MATRÍCULA CENSO ESCOLAR**

ANO	ENSINO REGULAR							ED. PROF. ENSINO TÉCNICO	TOTAL EM/EP	EDUC. JOVENS E ADULTOS			EDUC. ESPECIAL	TOTAL EDUCAÇÃO BÁSICA	CRESC / DECRES
	EDUCAÇÃO INFANTIL			ENSINO FUNDAMENTAL			ENSINO MÉDIO			ENSINO FUND.	ENSINO MÉDIO	TOTAL EJA			
	CRECHE	PRÉ-ESC.	TOTAL	INICIAIS	FINAIS	TOTAL									
2021	5	8	13	20	-	20	-	-	-	-	-	-	33	6,5%	
2020	-	8	8	23	-	23	-	-	-	-	-	1	31	40,9%	
2019	1	3	4	18	-	18	-	-	-	-	-	-	22	4,8%	
2018	-	5	5	16	-	16	-	-	-	-	-	-	21	31,3%	
2017	-	2	2	14	-	14	-	-	-	-	-	-	16	-36,0%	
2016	3	10	13	12	-	12	-	-	-	-	-	-	25	-10,7%	
2015	7	8	15	13	-	13	-	-	-	-	-	-	28	40,0%	
2014	-	4	4	16	-	16	-	-	-	-	-	-	20	-100,0%	
2013	-	-	-	-	-	-	-	-	-	-	-	-	-	-100,0%	
2012	-	-	-	-	-	-	-	-	-	-	-	-	-	-100,0%	
2011	-	-	-	-	-	-	-	-	-	-	-	-	-	-100,0%	
2010	-	-	-	-	-	-	-	-	-	-	-	-	-	-100,0%	
2009	-	-	-	-	-	-	-	-	-	-	-	-	-	-100,0%	
2008	-	-	-	-	-	-	-	-	-	-	-	-	-	-100,0%	
2007	-	-	-	-	-	-	-	-	-	-	-	-	-	-100,0%	
2006	-	-	-	-	-	-	-	-	-	-	-	-	-	-100,0%	
2005	-	-	-	-	-	-	-	-	-	-	-	-	-	-100,0%	
2004	-	-	-	-	-	-	-	-	-	-	-	-	-	-100,0%	
2003	-	-	-	-	-	-	-	-	-	-	-	-	-	-100,0%	
2002	-	-	-	-	-	-	-	-	-	-	-	-	-	-100,0%	
2001	-	-	-	-	-	-	-	-	-	-	-	-	-	-100,0%	
2000	-	-	-	-	-	-	-	-	-	-	-	-	-	-100,0%	
1999	-	-	-	-	-	-	-	-	-	-	-	-	-	-100,0%	
1998	-	-	-	-	-	-	-	-	-	-	-	-	-	-100,0%	
1997	-	-	-	-	-	-	-	-	-	-	-	-	-	0,0%	

**MATRÍCULA EDUCAÇÃO BÁSICA DA REDE MUNICIPAL**

**PERÍODO DE 1997/2021 DO MUNICÍPIO DE NORMANDIA**

**PERCENTUAL DE MATRÍCULA POR ETAPA E MODALIDADE - 1997 / 2021**



Fonte: INEP/Censo da Educação Básica



**CENSO ESCOLAR EDUCAÇÃO BÁSICA - 1997 / 2021**

<b>DADOS E CARACTERÍSTICAS DA ESCOLA</b>				<b>REDE: MUNICIPAL</b>				<b>ESCOLA INDÍGENA: SIM</b>			
<b>CÓDIGO: 14007800</b>		<b>ESCOLA MUNICIPAL INDIGENA VOVO MARIA ROSA</b>									
<b>END: COMUNIDADE INDIGENA SUCUBEIRA</b>				<b>Nº: -</b>		<b>CEP: 69.355.-000</b>					
<b>BAIRRO: -</b>		<b>LOCALIZAÇÃO: RURAL</b>				<b>MUNICÍPIO: NORMANDIA</b>					
<b>DDD: -</b>		<b>TELEFONE: -</b>		<b>SALA DE AULA: -</b>		<b>BIBLIOTECA: NÃO</b>		<b>REFEITÓRIO: NÃO</b>			
<b>LAB. DE INFORMÁTICA: NÃO</b>		<b>AUDITÓRIO: NÃO</b>		<b>PÁTIO COBERTO: NÃO</b>		<b>QUADRA DE ESPORTES: NÃO</b>					

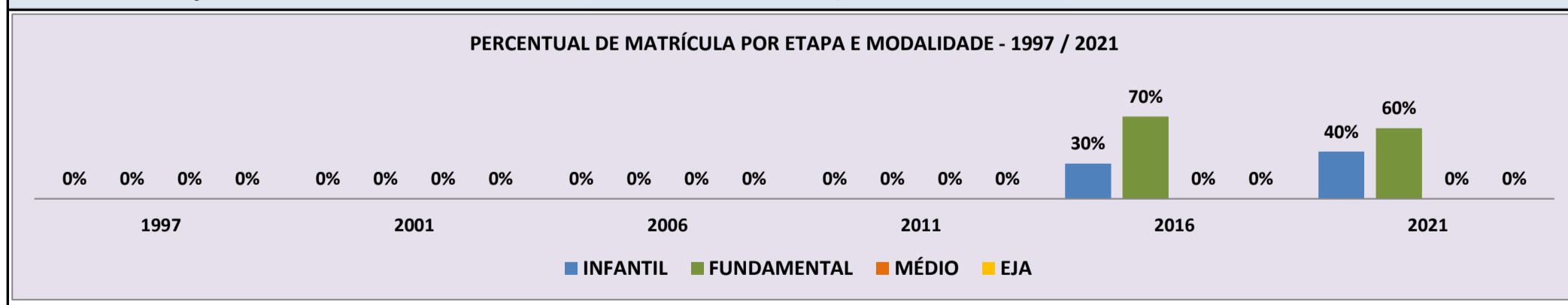
**MATRÍCULA CENSO ESCOLAR**

ANO	ENSINO REGULAR							ED. PROF. ENSINO TÉCNICO	TOTAL EM/EP	EDUC. JOVENS E ADULTOS			EDUC. ESPECIAL	TOTAL EDUCAÇÃO BÁSICA	CRESC / DECRES
	EDUCAÇÃO INFANTIL			ENSINO FUNDAMENTAL			ENSINO MÉDIO			ENSINO FUND.	ENSINO MÉDIO	TOTAL EJA			
	CRECHE	PRÉ-ESC.	TOTAL	INICIAIS	FINAIS	TOTAL									
2021	3	1	4	6	-	6	-	-	-	-	-	-	10	66,7%	
2020	-	1	1	5	-	5	-	-	-	-	-	-	6	-25,0%	
2019	-	3	3	5	-	5	-	-	-	-	-	-	8	-46,7%	
2018	7	4	11	4	-	4	-	-	-	-	-	-	15	0,0%	
2017	5	4	9	6	-	6	-	-	-	-	-	-	15	50,0%	
2016	-	3	3	7	-	7	-	-	-	-	-	-	10	0,0%	
2015	1	4	5	5	-	5	-	-	-	-	-	-	10	0,0%	
2014	3	3	6	4	-	4	-	-	-	-	-	-	10	-100,0%	
2013	-	-	-	-	-	-	-	-	-	-	-	-	-	-100,0%	
2012	-	-	-	-	-	-	-	-	-	-	-	-	-	-100,0%	
2011	-	-	-	-	-	-	-	-	-	-	-	-	-	-100,0%	
2010	-	-	-	-	-	-	-	-	-	-	-	-	-	-100,0%	
2009	-	-	-	-	-	-	-	-	-	-	-	-	-	-100,0%	
2008	-	-	-	-	-	-	-	-	-	-	-	-	-	-100,0%	
2007	-	-	-	-	-	-	-	-	-	-	-	-	-	-100,0%	
2006	-	-	-	-	-	-	-	-	-	-	-	-	-	-100,0%	
2005	-	-	-	-	-	-	-	-	-	-	-	-	-	-100,0%	
2004	-	-	-	-	-	-	-	-	-	-	-	-	-	-100,0%	
2003	-	-	-	-	-	-	-	-	-	-	-	-	-	-100,0%	
2002	-	-	-	-	-	-	-	-	-	-	-	-	-	-100,0%	
2001	-	-	-	-	-	-	-	-	-	-	-	-	-	-100,0%	
2000	-	-	-	-	-	-	-	-	-	-	-	-	-	-100,0%	
1999	-	-	-	-	-	-	-	-	-	-	-	-	-	-100,0%	
1998	-	-	-	-	-	-	-	-	-	-	-	-	-	-100,0%	
1997	-	-	-	-	-	-	-	-	-	-	-	-	-	0,0%	

**MATRÍCULA EDUCAÇÃO BÁSICA DA REDE MUNICIPAL**

**PERÍODO DE 1997/2021 DO MUNICÍPIO DE NORMANDIA**

**PERCENTUAL DE MATRÍCULA POR ETAPA E MODALIDADE - 1997 / 2021**



Fonte: INEP/Censo da Educação Básica



**CENSO ESCOLAR EDUCAÇÃO BÁSICA - 1997 / 2021**

<b>DADOS E CARACTERÍSTICAS DA ESCOLA</b>		<b>REDE: MUNICIPAL</b>		<b>ESCOLA INDÍGENA: SIM</b>	
<b>CÓDIGO: 14007967</b>		<b>ESCOLA MUNICIPAL INDIGENA GREGORIO MARIANO</b>			
<b>END: COMUNIDADE INDIGENA JAUARIZINHO</b>		<b>Nº: -</b>		<b>CEP: 69.355.-000</b>	
<b>BAIRRO: -</b>		<b>LOCALIZAÇÃO: RURAL</b>		<b>MUNICÍPIO: NORMANDIA</b>	
<b>DDD: -</b>	<b>TELEFONE: -</b>	<b>SALA DE AULA: -</b>	<b>BIBLIOTECA: NÃO</b>	<b>REFEITÓRIO: NÃO</b>	<b>NÃO</b>
<b>LAB. DE INFORMÁTICA: NÃO</b>	<b>AUDITÓRIO: NÃO</b>	<b>PÁTIO COBERTO: NÃO</b>	<b>QUADRA DE ESPORTES: NÃO</b>	<b>NÃO</b>	<b>NÃO</b>

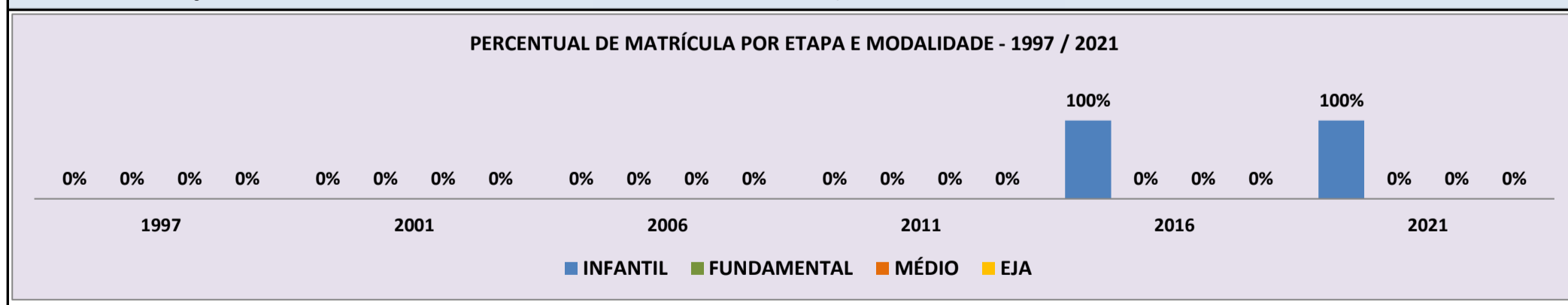
**MATRÍCULA CENSO ESCOLAR**

ANO	ENSINO REGULAR							ED. PROF. ENSINO TÉCNICO	TOTAL EM/EP	EDUC. JOVENS E ADULTOS			EDUC. ESPECIAL	TOTAL EDUCAÇÃO BÁSICA	CRESC / DECRES
	EDUCAÇÃO INFANTIL			ENSINO FUNDAMENTAL			ENSINO MÉDIO			ENSINO FUND.	ENSINO MÉDIO	TOTAL EJA			
	CRECHE	PRÉ-ESC.	TOTAL	INICIAIS	FINAIS	TOTAL									
2021	6	3	9	-	-	-	-	-	-	-	-	-	9	0,0%	
2020	3	6	9	-	-	-	-	-	-	-	-	-	9	-10,0%	
2019	3	7	10	-	-	-	-	-	-	-	-	-	10	-33,3%	
2018	1	14	15	-	-	-	-	-	-	-	-	-	15	-16,7%	
2017	9	9	18	-	-	-	-	-	-	-	-	-	18	-5,3%	
2016	11	8	19	-	-	-	-	-	-	-	-	-	19	35,7%	
2015	9	5	14	-	-	-	-	-	-	-	-	-	14	-100,0%	
2014	-	-	-	-	-	-	-	-	-	-	-	-	-	-100,0%	
2013	-	-	-	-	-	-	-	-	-	-	-	-	-	-100,0%	
2012	-	-	-	-	-	-	-	-	-	-	-	-	-	-100,0%	
2011	-	-	-	-	-	-	-	-	-	-	-	-	-	-100,0%	
2010	-	-	-	-	-	-	-	-	-	-	-	-	-	-100,0%	
2009	-	-	-	-	-	-	-	-	-	-	-	-	-	-100,0%	
2008	-	-	-	-	-	-	-	-	-	-	-	-	-	-100,0%	
2007	-	-	-	-	-	-	-	-	-	-	-	-	-	-100,0%	
2006	-	-	-	-	-	-	-	-	-	-	-	-	-	-100,0%	
2005	-	-	-	-	-	-	-	-	-	-	-	-	-	-100,0%	
2004	-	-	-	-	-	-	-	-	-	-	-	-	-	-100,0%	
2003	-	-	-	-	-	-	-	-	-	-	-	-	-	-100,0%	
2002	-	-	-	-	-	-	-	-	-	-	-	-	-	-100,0%	
2001	-	-	-	-	-	-	-	-	-	-	-	-	-	-100,0%	
2000	-	-	-	-	-	-	-	-	-	-	-	-	-	-100,0%	
1999	-	-	-	-	-	-	-	-	-	-	-	-	-	-100,0%	
1998	-	-	-	-	-	-	-	-	-	-	-	-	-	-100,0%	
1997	-	-	-	-	-	-	-	-	-	-	-	-	-	0,0%	

**MATRÍCULA EDUCAÇÃO BÁSICA DA REDE MUNICIPAL**

**PERÍODO DE 1997/2021 DO MUNICÍPIO DE NORMANDIA**

**PERCENTUAL DE MATRÍCULA POR ETAPA E MODALIDADE - 1997 / 2021**

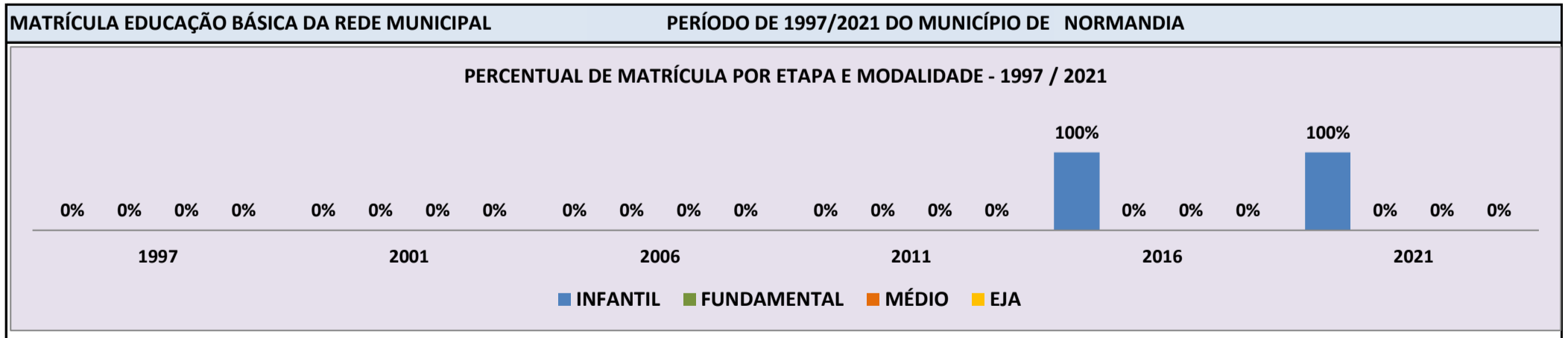


Fonte: INEP/Censo da Educação Básica

**CENSO ESCOLAR EDUCAÇÃO BÁSICA - 1997 / 2021**

<b>DADOS E CARACTERÍSTICAS DA ESCOLA</b>		<b>REDE: MUNICIPAL</b>		<b>ESCOLA INDÍGENA: SIM</b>	
<b>CÓDIGO: 14007975</b>		<b>ESCOLA MUNICIPAL INDIGENA KOKO JULIA MANARI</b>			
<b>END: COM IND SAO PEDRO</b>		<b>Nº: -</b>		<b>CEP: 69.355.-000</b>	
<b>BAIRRO: -</b>		<b>LOCALIZAÇÃO: RURAL</b>		<b>MUNICÍPIO: NORMANDIA</b>	
<b>DDD: -</b>		<b>TELEFONE: -</b>		<b>SALA DE AULA: -</b>	
<b>LAB. DE INFORMÁTICA: NÃO</b>		<b>AUDITÓRIO: NÃO</b>		<b>PÁTIO COBERTO: NÃO</b>	
				<b>BIBLIOTECA: NÃO</b>	
				<b>REFEITÓRIO: NÃO</b>	
				<b>QUADRA DE ESPORTES: NÃO</b>	

MATRÍCULA CENSO ESCOLAR															
ANO	ENSINO REGULAR							ED. PROF. ENSINO TÉCNICO	TOTAL EM/EP	EDUC. JOVENS E ADULTOS			EDUC. ESPECIAL	TOTAL EDUCAÇÃO BÁSICA	CRESC / DECRES
	EDUCAÇÃO INFANTIL			ENSINO FUNDAMENTAL			ENSINO MÉDIO			ENSINO FUND.	ENSINO MÉDIO	TOTAL EJA			
	CRECHE	PRÉ-ESC.	TOTAL	INICIAIS	FINAIS	TOTAL									
2021	28	23	51	-	-	-	-	-	-	-	-	-	-	51	34,2%
2020	13	25	38	-	-	-	-	-	-	-	-	-	-	38	5,6%
2019	18	18	36	-	-	-	-	-	-	-	-	-	-	36	-34,5%
2018	24	31	55	-	-	-	-	-	-	-	-	-	-	55	12,2%
2017	27	22	49	-	-	-	-	-	-	-	-	-	-	49	113,0%
2016	12	11	23	-	-	-	-	-	-	-	-	-	-	23	-20,7%
2015	18	11	29	-	-	-	-	-	-	-	-	-	-	29	-100,0%
2014	-	-	-	-	-	-	-	-	-	-	-	-	-	-	-100,0%
2013	-	-	-	-	-	-	-	-	-	-	-	-	-	-	-100,0%
2012	-	-	-	-	-	-	-	-	-	-	-	-	-	-	-100,0%
2011	-	-	-	-	-	-	-	-	-	-	-	-	-	-	-100,0%
2010	-	-	-	-	-	-	-	-	-	-	-	-	-	-	-100,0%
2009	-	-	-	-	-	-	-	-	-	-	-	-	-	-	-100,0%
2008	-	-	-	-	-	-	-	-	-	-	-	-	-	-	-100,0%
2007	-	-	-	-	-	-	-	-	-	-	-	-	-	-	-100,0%
2006	-	-	-	-	-	-	-	-	-	-	-	-	-	-	-100,0%
2005	-	-	-	-	-	-	-	-	-	-	-	-	-	-	-100,0%
2004	-	-	-	-	-	-	-	-	-	-	-	-	-	-	-100,0%
2003	-	-	-	-	-	-	-	-	-	-	-	-	-	-	-100,0%
2002	-	-	-	-	-	-	-	-	-	-	-	-	-	-	-100,0%
2001	-	-	-	-	-	-	-	-	-	-	-	-	-	-	-100,0%
2000	-	-	-	-	-	-	-	-	-	-	-	-	-	-	-100,0%
1999	-	-	-	-	-	-	-	-	-	-	-	-	-	-	-100,0%
1998	-	-	-	-	-	-	-	-	-	-	-	-	-	-	-100,0%
1997	-	-	-	-	-	-	-	-	-	-	-	-	-	-	0,0%



Fonte: INEP/Censo da Educação Básica

**CENSO ESCOLAR EDUCAÇÃO BÁSICA - 1997 / 2021**

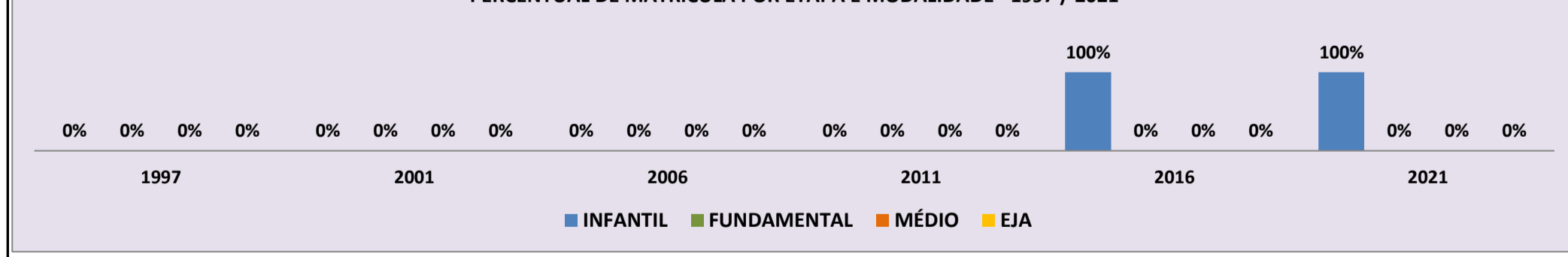
<b>DADOS E CARACTERÍSTICAS DA ESCOLA</b>				<b>REDE: MUNICIPAL</b>				<b>ESCOLA INDÍGENA: SIM</b>			
<b>CÓDIGO: 14007983</b>		<b>ESCOLA MUNICIPAL INDIGENA INDIA DALILA OLIVEIRA</b>									
<b>END: COMUNIDADE INDIGENA JACAREZINHO</b>				<b>Nº: -</b>		<b>CEP: 69.355.-000</b>					
<b>BAIRRO: -</b>		<b>LOCALIZAÇÃO: RURAL</b>				<b>MUNICÍPIO: NORMANDIA</b>					
<b>DDD: -</b>		<b>TELEFONE: -</b>		<b>SALA DE AULA: 1</b>		<b>BIBLIOTECA: NÃO</b>		<b>REFEITÓRIO: SIM</b>			
<b>LAB. DE INFORMÁTICA: NÃO</b>		<b>AUDITÓRIO: NÃO</b>		<b>PÁTIO COBERTO: SIM</b>		<b>QUADRA DE ESPORTES: NÃO</b>					

**MATRÍCULA CENSO ESCOLAR**

ANO	ENSINO REGULAR							ED. PROF. ENSINO TÉCNICO	TOTAL EM/EP	EDUC. JOVENS E ADULTOS			EDUC. ESPECIAL	TOTAL EDUCAÇÃO BÁSICA	CRESC / DECRES
	EDUCAÇÃO INFANTIL			ENSINO FUNDAMENTAL			ENSINO MÉDIO			ENSINO FUND.	ENSINO MÉDIO	TOTAL EJA			
	CRECHE	PRÉ-ESC.	TOTAL	INICIAIS	FINAIS	TOTAL									
2021	18	11	29	-	-	-	-	-	-	-	-	-	29	141,7%	
2020	2	10	12	-	-	-	-	-	-	-	-	-	12	-45,5%	
2019	10	12	22	-	-	-	-	-	-	-	-	-	22	0,0%	
2018	8	14	22	-	-	-	-	-	-	-	-	-	22	-15,4%	
2017	13	13	26	-	-	-	-	-	-	-	-	-	26	100,0%	
2016	3	10	13	-	-	-	-	-	-	-	-	-	13	-18,8%	
2015	7	9	16	-	-	-	-	-	-	-	-	-	16	-100,0%	
2014	-	-	-	-	-	-	-	-	-	-	-	-	-	-100,0%	
2013	-	-	-	-	-	-	-	-	-	-	-	-	-	-100,0%	
2012	-	-	-	-	-	-	-	-	-	-	-	-	-	-100,0%	
2011	-	-	-	-	-	-	-	-	-	-	-	-	-	-100,0%	
2010	-	-	-	-	-	-	-	-	-	-	-	-	-	-100,0%	
2009	-	-	-	-	-	-	-	-	-	-	-	-	-	-100,0%	
2008	-	-	-	-	-	-	-	-	-	-	-	-	-	-100,0%	
2007	-	-	-	-	-	-	-	-	-	-	-	-	-	-100,0%	
2006	-	-	-	-	-	-	-	-	-	-	-	-	-	-100,0%	
2005	-	-	-	-	-	-	-	-	-	-	-	-	-	-100,0%	
2004	-	-	-	-	-	-	-	-	-	-	-	-	-	-100,0%	
2003	-	-	-	-	-	-	-	-	-	-	-	-	-	-100,0%	
2002	-	-	-	-	-	-	-	-	-	-	-	-	-	-100,0%	
2001	-	-	-	-	-	-	-	-	-	-	-	-	-	-100,0%	
2000	-	-	-	-	-	-	-	-	-	-	-	-	-	-100,0%	
1999	-	-	-	-	-	-	-	-	-	-	-	-	-	-100,0%	
1998	-	-	-	-	-	-	-	-	-	-	-	-	-	-100,0%	
1997	-	-	-	-	-	-	-	-	-	-	-	-	-	0,0%	

**MATRÍCULA EDUCAÇÃO BÁSICA DA REDE MUNICIPAL PERÍODO DE 1997/2021 DO MUNICÍPIO DE NORMANDIA**

**PERCENTUAL DE MATRÍCULA POR ETAPA E MODALIDADE - 1997 / 2021**

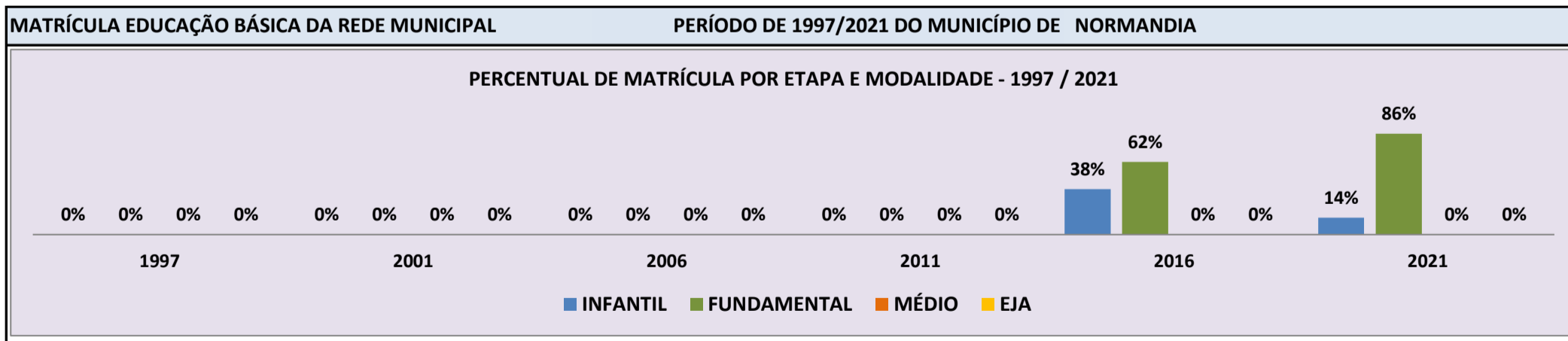


Fonte: INEP/Censo da Educação Básica

**CENSO ESCOLAR EDUCAÇÃO BÁSICA - 1997 / 2021**

<b>DADOS E CARACTERÍSTICAS DA ESCOLA</b>				<b>REDE: MUNICIPAL</b>				<b>ESCOLA INDÍGENA: SIM</b>			
<b>CÓDIGO: 14007991</b>		<b>ESCOLA MUNICIPAL INDIGENA INDIO PRURUMA</b>									
<b>END: COMUNIDADE INDIGENA PAVAO</b>				<b>Nº: -</b>		<b>CEP: 69.355.-000</b>					
<b>BAIRRO: -</b>		<b>LOCALIZAÇÃO: RURAL</b>				<b>MUNICÍPIO: NORMANDIA</b>					
<b>DDD: -</b>		<b>TELEFONE: -</b>		<b>SALA DE AULA: 1</b>		<b>BIBLIOTECA: NÃO</b>		<b>REFEITÓRIO: NÃO</b>			
<b>LAB. DE INFORMÁTICA: NÃO</b>		<b>AUDITÓRIO: NÃO</b>		<b>PÁTIO COBERTO: NÃO</b>		<b>QUADRA DE ESPORTES: NÃO</b>					

<b>MATRÍCULA CENSO ESCOLAR</b>															
<b>ANO</b>	<b>ENSINO REGULAR</b>							<b>ED. PROF. TÉCNICO</b>	<b>TOTAL EM/EP</b>	<b>EDUC. JOVENS E ADULTOS</b>			<b>EDUC. ESPECIAL</b>	<b>TOTAL EDUCAÇÃO BÁSICA</b>	<b>CRESC / DECRESC</b>
	<b>EDUCAÇÃO INFANTIL</b>			<b>ENSINO FUNDAMENTAL</b>			<b>ENSINO MÉDIO</b>			<b>ENSINO FUND.</b>	<b>ENSINO MÉDIO</b>	<b>TOTAL EJA</b>			
	<b>CRECHE</b>	<b>PRÉ-ESC.</b>	<b>TOTAL</b>	<b>INICIAIS</b>	<b>FINAIS</b>	<b>TOTAL</b>									
2021	-	1	1	6	-	6	-	-	-	-	-	-	-	7	0,0%
2020	-	1	1	6	-	6	-	-	-	-	-	-	-	7	-41,7%
2019	2	3	5	7	-	7	-	-	-	-	-	-	-	12	-14,3%
2018	2	4	6	8	-	8	-	-	-	-	-	-	-	14	-26,3%
2017	4	3	7	12	-	12	-	-	-	-	-	-	-	19	46,2%
2016	-	5	5	8	-	8	-	-	-	-	-	-	-	13	8,3%
2015	2	3	5	7	-	7	-	-	-	-	-	-	-	12	-100,0%
2014	-	-	-	-	-	-	-	-	-	-	-	-	-	-	-100,0%
2013	-	-	-	-	-	-	-	-	-	-	-	-	-	-	-100,0%
2012	-	-	-	-	-	-	-	-	-	-	-	-	-	-	-100,0%
2011	-	-	-	-	-	-	-	-	-	-	-	-	-	-	-100,0%
2010	-	-	-	-	-	-	-	-	-	-	-	-	-	-	-100,0%
2009	-	-	-	-	-	-	-	-	-	-	-	-	-	-	-100,0%
2008	-	-	-	-	-	-	-	-	-	-	-	-	-	-	-100,0%
2007	-	-	-	-	-	-	-	-	-	-	-	-	-	-	-100,0%
2006	-	-	-	-	-	-	-	-	-	-	-	-	-	-	-100,0%
2005	-	-	-	-	-	-	-	-	-	-	-	-	-	-	-100,0%
2004	-	-	-	-	-	-	-	-	-	-	-	-	-	-	-100,0%
2003	-	-	-	-	-	-	-	-	-	-	-	-	-	-	-100,0%
2002	-	-	-	-	-	-	-	-	-	-	-	-	-	-	-100,0%
2001	-	-	-	-	-	-	-	-	-	-	-	-	-	-	-100,0%
2000	-	-	-	-	-	-	-	-	-	-	-	-	-	-	-100,0%
1999	-	-	-	-	-	-	-	-	-	-	-	-	-	-	-100,0%
1998	-	-	-	-	-	-	-	-	-	-	-	-	-	-	-100,0%
1997	-	-	-	-	-	-	-	-	-	-	-	-	-	-	0,0%



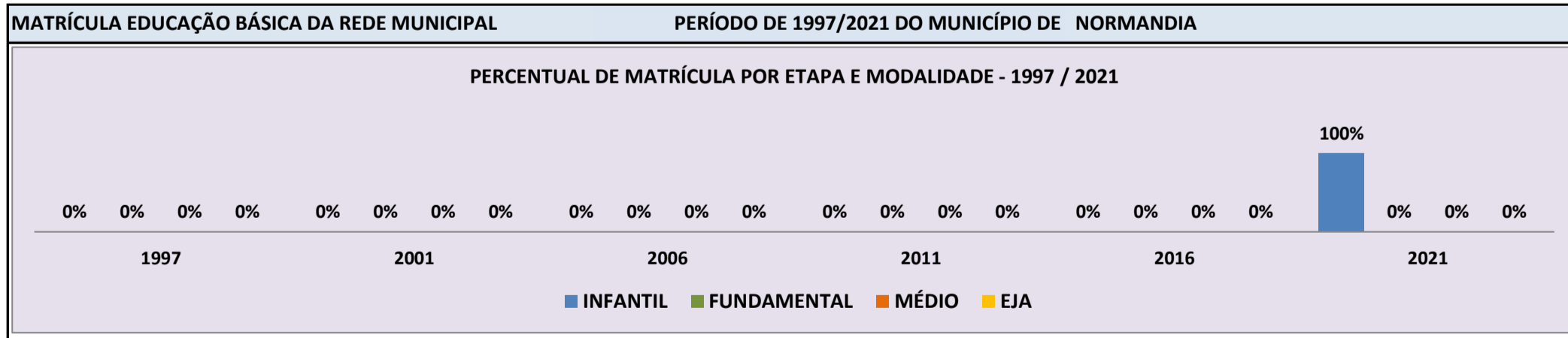
Fonte: INEP/Censo da Educação Básica

**CENSO ESCOLAR EDUCAÇÃO BÁSICA - 1997 / 2021**

<b>DADOS E CARACTERÍSTICAS DA ESCOLA</b>		<b>REDE: MUNICIPAL</b>	<b>ESCOLA INDÍGENA: SIM</b>
<b>CÓDIGO:</b> 14008432	<b>ESCOLA MUNICIPAL INDIGENA INDIA KOKO OTILIA</b>		
<b>END:</b> COMUNIDADE INDIGENA COPAIBA	<b>Nº:</b> -	<b>CEP:</b> 69.355.-000	
<b>BAIRRO:</b> -	<b>LOCALIZAÇÃO: RURAL</b>		<b>MUNICÍPIO: NORMANDIA</b>
<b>DDD:</b> -	<b>TELEFONE:</b> -	<b>SALA DE AULA:</b> -	<b>BIBLIOTECA: NÃO</b> <b>REFEITÓRIO: NÃO</b>
<b>LAB. DE INFORMÁTICA:</b> NÃO	<b>AUDITÓRIO:</b> NÃO	<b>PÁTIO COBERTO:</b> NÃO	<b>QUADRA DE ESPORTES:</b> NÃO

**MATRÍCULA CENSO ESCOLAR**

ANO	ENSINO REGULAR							ED. PROF. ENSINO TÉCNICO	TOTAL EM/EP	EDUC. JOVENS E ADULTOS			EDUC. ESPECIAL	TOTAL EDUCAÇÃO BÁSICA	CRESC / DECRES
	EDUCAÇÃO INFANTIL			ENSINO FUNDAMENTAL			ENSINO MÉDIO			ENSINO FUND.	ENSINO MÉDIO	TOTAL EJA			
	CRECHE	PRÉ-ESC.	TOTAL	INICIAIS	FINAIS	TOTAL									
2021	5	7	12	-	-	-	-	-	-	-	-	-	12	-25,0%	
2020	5	11	16	-	-	-	-	-	-	-	-	-	16	6,7%	
2019	8	7	15	-	-	-	-	-	-	-	-	-	15	-53,1%	
2018	13	19	32	-	-	-	-	-	-	-	-	-	32	23,1%	
2017	17	9	26	-	-	-	-	-	-	-	-	-	26	-100,0%	
2016	-	-	-	-	-	-	-	-	-	-	-	-	-	-100,0%	
2015	-	-	-	-	-	-	-	-	-	-	-	-	-	-100,0%	
2014	-	-	-	-	-	-	-	-	-	-	-	-	-	-100,0%	
2013	-	-	-	-	-	-	-	-	-	-	-	-	-	-100,0%	
2012	-	-	-	-	-	-	-	-	-	-	-	-	-	-100,0%	
2011	-	-	-	-	-	-	-	-	-	-	-	-	-	-100,0%	
2010	-	-	-	-	-	-	-	-	-	-	-	-	-	-100,0%	
2009	-	-	-	-	-	-	-	-	-	-	-	-	-	-100,0%	
2008	-	-	-	-	-	-	-	-	-	-	-	-	-	-100,0%	
2007	-	-	-	-	-	-	-	-	-	-	-	-	-	-100,0%	
2006	-	-	-	-	-	-	-	-	-	-	-	-	-	-100,0%	
2005	-	-	-	-	-	-	-	-	-	-	-	-	-	-100,0%	
2004	-	-	-	-	-	-	-	-	-	-	-	-	-	-100,0%	
2003	-	-	-	-	-	-	-	-	-	-	-	-	-	-100,0%	
2002	-	-	-	-	-	-	-	-	-	-	-	-	-	-100,0%	
2001	-	-	-	-	-	-	-	-	-	-	-	-	-	-100,0%	
2000	-	-	-	-	-	-	-	-	-	-	-	-	-	-100,0%	
1999	-	-	-	-	-	-	-	-	-	-	-	-	-	-100,0%	
1998	-	-	-	-	-	-	-	-	-	-	-	-	-	-100,0%	
1997	-	-	-	-	-	-	-	-	-	-	-	-	-	0,0%	

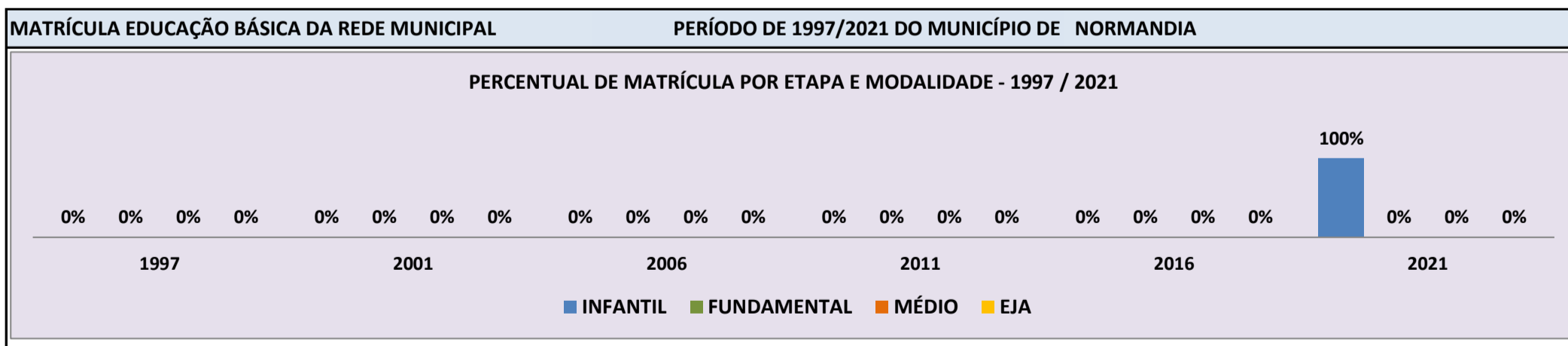


Fonte: INEP/Censo da Educação Básica

**CENSO ESCOLAR EDUCAÇÃO BÁSICA - 1997 / 2021**

<b>DADOS E CARACTERÍSTICAS DA ESCOLA</b>		<b>REDE: MUNICIPAL</b>		<b>ESCOLA INDÍGENA: SIM</b>	
<b>CÓDIGO: 14008440</b>		<b>ESCOLA MUNICIPAL INDIGENA KOKO MARIA MATILDE</b>			
<b>END: COMUNIDADE INDIGENA PATATIVA</b>		<b>Nº: -</b>		<b>CEP: 69.355.-000</b>	
<b>BAIRRO: -</b>		<b>LOCALIZAÇÃO: RURAL</b>		<b>MUNICÍPIO: NORMANDIA</b>	
<b>DDD: -</b>	<b>TELEFONE: -</b>	<b>SALA DE AULA: -</b>	<b>BIBLIOTECA: NÃO</b>	<b>REFEITÓRIO: NÃO</b>	
<b>LAB. DE INFORMÁTICA: NÃO</b>	<b>AUDITÓRIO: NÃO</b>	<b>PÁTIO COBERTO: NÃO</b>	<b>QUADRA DE ESPORTES: NÃO</b>		

<b>MATRÍCULA CENSO ESCOLAR</b>															
<b>ANO</b>	<b>ENSINO REGULAR</b>							<b>ED. PROF. TÉCNICO</b>	<b>TOTAL EM/EP</b>	<b>EDUC. JOVENS E ADULTOS</b>			<b>EDUC. ESPECIAL</b>	<b>TOTAL EDUCAÇÃO BÁSICA</b>	<b>CRESC / DECRESC</b>
	<b>EDUCAÇÃO INFANTIL</b>			<b>ENSINO FUNDAMENTAL</b>			<b>ENSINO MÉDIO</b>			<b>ENSINO FUND.</b>	<b>ENSINO MÉDIO</b>	<b>TOTAL EJA</b>			
	<b>CRECHE</b>	<b>PRÉ-ESC.</b>	<b>TOTAL</b>	<b>INICIAIS</b>	<b>FINAIS</b>	<b>TOTAL</b>									
2021	11	4	15	-	-	-	-	-	-	-	-	-	-	15	114,3%
2020	1	6	7	-	-	-	-	-	-	-	-	-	-	7	-46,2%
2019	6	7	13	-	-	-	-	-	-	-	-	-	-	13	-23,5%
2018	9	8	17	-	-	-	-	-	-	-	-	-	-	17	6,3%
2017	9	7	16	-	-	-	-	-	-	-	-	-	-	16	-100,0%
2016	-	-	-	-	-	-	-	-	-	-	-	-	-	-	-100,0%
2015	-	-	-	-	-	-	-	-	-	-	-	-	-	-	-100,0%
2014	-	-	-	-	-	-	-	-	-	-	-	-	-	-	-100,0%
2013	-	-	-	-	-	-	-	-	-	-	-	-	-	-	-100,0%
2012	-	-	-	-	-	-	-	-	-	-	-	-	-	-	-100,0%
2011	-	-	-	-	-	-	-	-	-	-	-	-	-	-	-100,0%
2010	-	-	-	-	-	-	-	-	-	-	-	-	-	-	-100,0%
2009	-	-	-	-	-	-	-	-	-	-	-	-	-	-	-100,0%
2008	-	-	-	-	-	-	-	-	-	-	-	-	-	-	-100,0%
2007	-	-	-	-	-	-	-	-	-	-	-	-	-	-	-100,0%
2006	-	-	-	-	-	-	-	-	-	-	-	-	-	-	-100,0%
2005	-	-	-	-	-	-	-	-	-	-	-	-	-	-	-100,0%
2004	-	-	-	-	-	-	-	-	-	-	-	-	-	-	-100,0%
2003	-	-	-	-	-	-	-	-	-	-	-	-	-	-	-100,0%
2002	-	-	-	-	-	-	-	-	-	-	-	-	-	-	-100,0%
2001	-	-	-	-	-	-	-	-	-	-	-	-	-	-	-100,0%
2000	-	-	-	-	-	-	-	-	-	-	-	-	-	-	-100,0%
1999	-	-	-	-	-	-	-	-	-	-	-	-	-	-	-100,0%
1998	-	-	-	-	-	-	-	-	-	-	-	-	-	-	-100,0%
1997	-	-	-	-	-	-	-	-	-	-	-	-	-	-	0,0%




Fonte: INEP/Censo da Educação Básica

**CENSO ESCOLAR EDUCAÇÃO BÁSICA - 1997 / 2021**

<b>DADOS E CARACTERÍSTICAS DA ESCOLA</b>		<b>REDE: MUNICIPAL</b>		<b>ESCOLA INDÍGENA: SIM</b>	
<b>CÓDIGO: 14008459</b>		<b>ESCOLA MUNICIPAL INDIGENA KOKO LUIZA BERNARDO</b>			
<b>END: COMUNIDADE INDIGENA TUCUMA</b>		<b>Nº: -</b>		<b>CEP: 69.355.-000</b>	
<b>BAIRRO: -</b>		<b>LOCALIZAÇÃO: RURAL</b>		<b>MUNICÍPIO: NORMANDIA</b>	
<b>DDD: -</b>		<b>TELEFONE: -</b>		<b>SALA DE AULA: 2</b>	
<b>LAB. DE INFORMÁTICA: NÃO</b>		<b>AUDITÓRIO: NÃO</b>		<b>BIBLIOTECA: NÃO</b>	
				<b>REFEITÓRIO: NÃO</b>	
				<b>PÁTIO COBERTO: NÃO</b>	
				<b>QUADRA DE ESPORTES: NÃO</b>	

MATRÍCULA CENSO ESCOLAR															
ANO	ENSINO REGULAR							ED. PROF. ENSINO TÉCNICO	TOTAL EM/EP	EDUC. JOVENS E ADULTOS			EDUC. ESPECIAL	TOTAL EDUCAÇÃO BÁSICA	CRESC / DECRES
	EDUCAÇÃO INFANTIL			ENSINO FUNDAMENTAL			ENSINO MÉDIO			ENSINO FUND.	ENSINO MÉDIO	TOTAL EJA			
	CRECHE	PRÉ-ESC.	TOTAL	INICIAIS	FINAIS	TOTAL									
2021	22	18	40	-	-	-	-	-	-	-	-	-	-	40	42,9%
2020	6	22	28	-	-	-	-	-	-	-	-	-	-	28	-26,3%
2019	16	22	38	-	-	-	-	-	-	-	-	-	-	38	11,8%
2018	17	17	34	-	-	-	-	-	-	-	-	-	-	34	0,0%
2017	19	15	34	-	-	-	-	-	-	-	-	-	-	34	-100,0%
2016	-	-	-	-	-	-	-	-	-	-	-	-	-	-	-100,0%
2015	-	-	-	-	-	-	-	-	-	-	-	-	-	-	-100,0%
2014	-	-	-	-	-	-	-	-	-	-	-	-	-	-	-100,0%
2013	-	-	-	-	-	-	-	-	-	-	-	-	-	-	-100,0%
2012	-	-	-	-	-	-	-	-	-	-	-	-	-	-	-100,0%
2011	-	-	-	-	-	-	-	-	-	-	-	-	-	-	-100,0%
2010	-	-	-	-	-	-	-	-	-	-	-	-	-	-	-100,0%
2009	-	-	-	-	-	-	-	-	-	-	-	-	-	-	-100,0%
2008	-	-	-	-	-	-	-	-	-	-	-	-	-	-	-100,0%
2007	-	-	-	-	-	-	-	-	-	-	-	-	-	-	-100,0%
2006	-	-	-	-	-	-	-	-	-	-	-	-	-	-	-100,0%
2005	-	-	-	-	-	-	-	-	-	-	-	-	-	-	-100,0%
2004	-	-	-	-	-	-	-	-	-	-	-	-	-	-	-100,0%
2003	-	-	-	-	-	-	-	-	-	-	-	-	-	-	-100,0%
2002	-	-	-	-	-	-	-	-	-	-	-	-	-	-	-100,0%
2001	-	-	-	-	-	-	-	-	-	-	-	-	-	-	-100,0%
2000	-	-	-	-	-	-	-	-	-	-	-	-	-	-	-100,0%
1999	-	-	-	-	-	-	-	-	-	-	-	-	-	-	-100,0%
1998	-	-	-	-	-	-	-	-	-	-	-	-	-	-	-100,0%
1997	-	-	-	-	-	-	-	-	-	-	-	-	-	-	0,0%

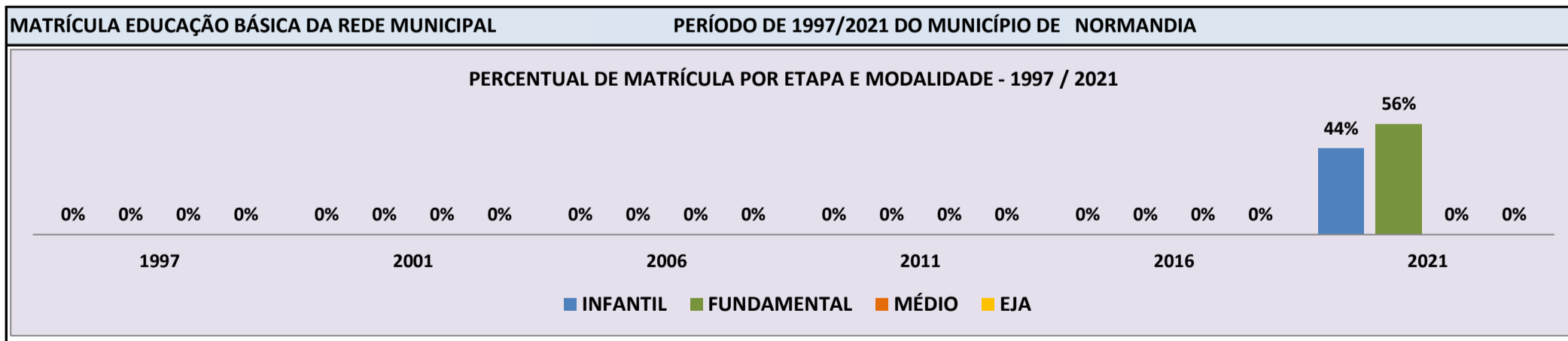


Fonte: INEP/Censo da Educação Básica

**CENSO ESCOLAR EDUCAÇÃO BÁSICA - 1997 / 2021**

<b>DADOS E CARACTERÍSTICAS DA ESCOLA</b>		<b>REDE: MUNICIPAL</b>		<b>ESCOLA INDÍGENA: SIM</b>	
<b>CÓDIGO: 14008467</b>		<b>ESCOLA MUNICIPAL INDIGENA INDIO JOSE</b>			
<b>END: COMUNIDADE INDIGENA IMBAUBA</b>		<b>Nº: -</b>		<b>CEP: 69.355.-000</b>	
<b>BAIRRO: -</b>		<b>LOCALIZAÇÃO: RURAL</b>		<b>MUNICÍPIO: NORMANDIA</b>	
<b>DDD: -</b>	<b>TELEFONE: -</b>	<b>SALA DE AULA: -</b>	<b>BIBLIOTECA: NÃO</b>	<b>REFEITÓRIO: NÃO</b>	<b>NÃO</b>
<b>LAB. DE INFORMÁTICA: NÃO</b>	<b>AUDITÓRIO: NÃO</b>	<b>PÁTIO COBERTO: NÃO</b>	<b>QUADRA DE ESPORTES: NÃO</b>	<b>NÃO</b>	<b>NÃO</b>

MATRÍCULA CENSO ESCOLAR															
ANO	ENSINO REGULAR							ED. PROF. ENSINO TÉCNICO	TOTAL EM/EP	EDUC. JOVENS E ADULTOS			EDUC. ESPECIAL	TOTAL EDUCAÇÃO BÁSICA	CRESC / DECRESC
	EDUCAÇÃO INFANTIL			ENSINO FUNDAMENTAL			ENSINO MÉDIO			ENSINO FUND.	ENSINO MÉDIO	TOTAL EJA			
	CRECHE	PRÉ-ESC.	TOTAL	INICIAIS	FINAIS	TOTAL									
2021	10	4	14	18	-	18	-	-	-	-	-	-	-	32	146,2%
2020	4	-	4	9	-	9	-	-	-	-	-	-	-	13	0,0%
2019	3	-	3	10	-	10	-	-	-	-	-	-	-	13	-7,1%
2018	-	3	3	11	-	11	-	-	-	-	-	-	-	14	-30,0%
2017	2	5	7	13	-	13	-	-	-	-	-	-	-	20	-100,0%
2016	-	-	-	-	-	-	-	-	-	-	-	-	-	-	-100,0%
2015	-	-	-	-	-	-	-	-	-	-	-	-	-	-	-100,0%
2014	-	-	-	-	-	-	-	-	-	-	-	-	-	-	-100,0%
2013	-	-	-	-	-	-	-	-	-	-	-	-	-	-	-100,0%
2012	-	-	-	-	-	-	-	-	-	-	-	-	-	-	-100,0%
2011	-	-	-	-	-	-	-	-	-	-	-	-	-	-	-100,0%
2010	-	-	-	-	-	-	-	-	-	-	-	-	-	-	-100,0%
2009	-	-	-	-	-	-	-	-	-	-	-	-	-	-	-100,0%
2008	-	-	-	-	-	-	-	-	-	-	-	-	-	-	-100,0%
2007	-	-	-	-	-	-	-	-	-	-	-	-	-	-	-100,0%
2006	-	-	-	-	-	-	-	-	-	-	-	-	-	-	-100,0%
2005	-	-	-	-	-	-	-	-	-	-	-	-	-	-	-100,0%
2004	-	-	-	-	-	-	-	-	-	-	-	-	-	-	-100,0%
2003	-	-	-	-	-	-	-	-	-	-	-	-	-	-	-100,0%
2002	-	-	-	-	-	-	-	-	-	-	-	-	-	-	-100,0%
2001	-	-	-	-	-	-	-	-	-	-	-	-	-	-	-100,0%
2000	-	-	-	-	-	-	-	-	-	-	-	-	-	-	-100,0%
1999	-	-	-	-	-	-	-	-	-	-	-	-	-	-	-100,0%
1998	-	-	-	-	-	-	-	-	-	-	-	-	-	-	-100,0%
1997	-	-	-	-	-	-	-	-	-	-	-	-	-	-	0,0%




Fonte: INEP/Censo da Educação Básica



**CENSO ESCOLAR EDUCAÇÃO BÁSICA - 1997 / 2021**

<b>DADOS E CARACTERÍSTICAS DA ESCOLA</b>		<b>REDE: MUNICIPAL</b>		<b>ESCOLA INDÍGENA: SIM</b>	
<b>CÓDIGO: 14008475</b>		<b>ESCOLA MUNICIPAL INDIGENA IDALIA RAMOS</b>			
<b>END: COMUNIDADE INDIGENA PACU</b>		<b>Nº: -</b>		<b>CEP: 69.355.-000</b>	
<b>BAIRRO: -</b>		<b>LOCALIZAÇÃO: RURAL</b>		<b>MUNICÍPIO: NORMANDIA</b>	
<b>DDD: -</b>		<b>TELEFONE: -</b>		<b>SALA DE AULA: -</b>	
<b>LAB. DE INFORMÁTICA: NÃO</b>		<b>AUDITÓRIO: NÃO</b>		<b>BIBLIOTECA: NÃO</b>	
				<b>REFEITÓRIO: NÃO</b>	
				<b>PÁTIO COBERTO: NÃO</b>	
				<b>QUADRA DE ESPORTES: NÃO</b>	

MATRÍCULA CENSO ESCOLAR															
ANO	ENSINO REGULAR							ED. PROF. ENSINO TÉCNICO	TOTAL EM/EP	EDUC. JOVENS E ADULTOS			EDUC. ESPECIAL	TOTAL EDUCAÇÃO BÁSICA	CRESC / DECRES
	EDUCAÇÃO INFANTIL			ENSINO FUNDAMENTAL			ENSINO MÉDIO			ENSINO FUND.	ENSINO MÉDIO	TOTAL EJA			
	CRECHE	PRÉ-ESC.	TOTAL	INICIAIS	FINAIS	TOTAL									
2021	18	12	30	-	-	-	-	-	-	-	-	-	30	100,0%	
2020	4	11	15	-	-	-	-	-	-	-	-	-	15	-31,8%	
2019	11	11	22	-	-	-	-	-	-	-	-	-	22	-8,3%	
2018	10	14	24	-	-	-	-	-	-	-	-	-	24	14,3%	
2017	11	10	21	-	-	-	-	-	-	-	-	-	21	-100,0%	
2016	-	-	-	-	-	-	-	-	-	-	-	-	-	-100,0%	
2015	-	-	-	-	-	-	-	-	-	-	-	-	-	-100,0%	
2014	-	-	-	-	-	-	-	-	-	-	-	-	-	-100,0%	
2013	-	-	-	-	-	-	-	-	-	-	-	-	-	-100,0%	
2012	-	-	-	-	-	-	-	-	-	-	-	-	-	-100,0%	
2011	-	-	-	-	-	-	-	-	-	-	-	-	-	-100,0%	
2010	-	-	-	-	-	-	-	-	-	-	-	-	-	-100,0%	
2009	-	-	-	-	-	-	-	-	-	-	-	-	-	-100,0%	
2008	-	-	-	-	-	-	-	-	-	-	-	-	-	-100,0%	
2007	-	-	-	-	-	-	-	-	-	-	-	-	-	-100,0%	
2006	-	-	-	-	-	-	-	-	-	-	-	-	-	-100,0%	
2005	-	-	-	-	-	-	-	-	-	-	-	-	-	-100,0%	
2004	-	-	-	-	-	-	-	-	-	-	-	-	-	-100,0%	
2003	-	-	-	-	-	-	-	-	-	-	-	-	-	-100,0%	
2002	-	-	-	-	-	-	-	-	-	-	-	-	-	-100,0%	
2001	-	-	-	-	-	-	-	-	-	-	-	-	-	-100,0%	
2000	-	-	-	-	-	-	-	-	-	-	-	-	-	-100,0%	
1999	-	-	-	-	-	-	-	-	-	-	-	-	-	-100,0%	
1998	-	-	-	-	-	-	-	-	-	-	-	-	-	-100,0%	
1997	-	-	-	-	-	-	-	-	-	-	-	-	-	0,0%	

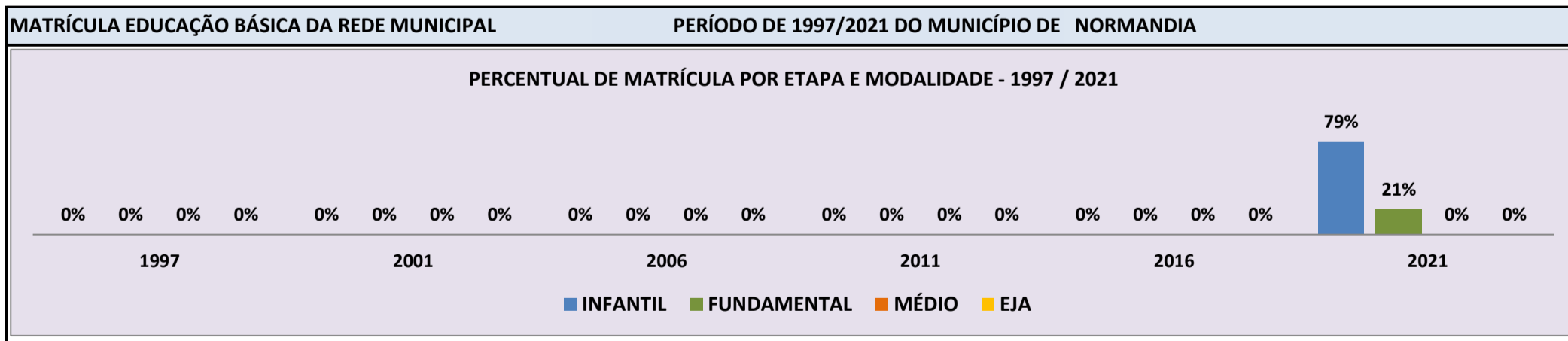


Fonte: INEP/Censo da Educação Básica

**CENSO ESCOLAR EDUCAÇÃO BÁSICA - 1997 / 2021**

<b>DADOS E CARACTERÍSTICAS DA ESCOLA</b>		<b>REDE: MUNICIPAL</b>		<b>ESCOLA INDÍGENA: SIM</b>	
<b>CÓDIGO: 14008483</b>		<b>ESCOLA MUNICIPAL INDIGENA VOVO DEMESIA</b>			
<b>END: SÍTIO NOVA AMIZADE</b>		<b>Nº: -</b>		<b>CEP: 69.355.-000</b>	
<b>BAIRRO: -</b>		<b>LOCALIZAÇÃO: RURAL</b>		<b>MUNICÍPIO: NORMANDIA</b>	
<b>DDD: -</b>		<b>TELEFONE: -</b>		<b>SALA DE AULA: -</b>	
<b>LAB. DE INFORMÁTICA: NÃO</b>		<b>AUDITÓRIO: NÃO</b>		<b>BIBLIOTECA: NÃO</b>	
				<b>REFEITÓRIO: NÃO</b>	
				<b>PÁTIO COBERTO: NÃO</b>	
				<b>QUADRA DE ESPORTES: NÃO</b>	

MATRÍCULA CENSO ESCOLAR															
ANO	ENSINO REGULAR							ED. PROF. ENSINO TÉCNICO	TOTAL EM/EP	EDUC. JOVENS E ADULTOS			EDUC. ESPECIAL	TOTAL EDUCAÇÃO BÁSICA	CRESC / DECRES
	EDUCAÇÃO INFANTIL			ENSINO FUNDAMENTAL			ENSINO MÉDIO			ENSINO FUND.	ENSINO MÉDIO	TOTAL EJA			
	CRECHE	PRÉ-ESC.	TOTAL	INICIAIS	FINAIS	TOTAL									
2021	13	13	26	7	-	7	-	-	-	-	-	-	-	33	94,1%
2020	8	9	17	-	-	-	-	-	-	-	-	-	-	17	-15,0%
2019	12	8	20	-	-	-	-	-	-	-	-	-	-	20	-20,0%
2018	11	11	22	3	-	3	-	-	-	-	-	-	-	25	38,9%
2017	10	7	17	1	-	1	-	-	-	-	-	-	-	18	-100,0%
2016	-	-	-	-	-	-	-	-	-	-	-	-	-	-	-100,0%
2015	-	-	-	-	-	-	-	-	-	-	-	-	-	-	-100,0%
2014	-	-	-	-	-	-	-	-	-	-	-	-	-	-	-100,0%
2013	-	-	-	-	-	-	-	-	-	-	-	-	-	-	-100,0%
2012	-	-	-	-	-	-	-	-	-	-	-	-	-	-	-100,0%
2011	-	-	-	-	-	-	-	-	-	-	-	-	-	-	-100,0%
2010	-	-	-	-	-	-	-	-	-	-	-	-	-	-	-100,0%
2009	-	-	-	-	-	-	-	-	-	-	-	-	-	-	-100,0%
2008	-	-	-	-	-	-	-	-	-	-	-	-	-	-	-100,0%
2007	-	-	-	-	-	-	-	-	-	-	-	-	-	-	-100,0%
2006	-	-	-	-	-	-	-	-	-	-	-	-	-	-	-100,0%
2005	-	-	-	-	-	-	-	-	-	-	-	-	-	-	-100,0%
2004	-	-	-	-	-	-	-	-	-	-	-	-	-	-	-100,0%
2003	-	-	-	-	-	-	-	-	-	-	-	-	-	-	-100,0%
2002	-	-	-	-	-	-	-	-	-	-	-	-	-	-	-100,0%
2001	-	-	-	-	-	-	-	-	-	-	-	-	-	-	-100,0%
2000	-	-	-	-	-	-	-	-	-	-	-	-	-	-	-100,0%
1999	-	-	-	-	-	-	-	-	-	-	-	-	-	-	-100,0%
1998	-	-	-	-	-	-	-	-	-	-	-	-	-	-	-100,0%
1997	-	-	-	-	-	-	-	-	-	-	-	-	-	-	0,0%

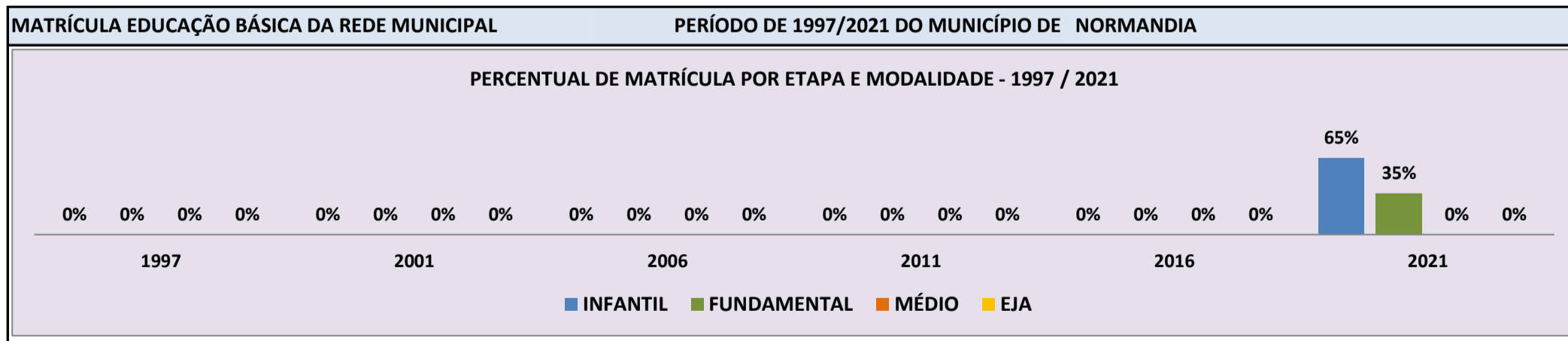


Fonte: INEP/Censo da Educação Básica

**CENSO ESCOLAR EDUCAÇÃO BÁSICA - 1997 / 2021**

<b>DADOS E CARACTERÍSTICAS DA ESCOLA</b>		<b>REDE: MUNICIPAL</b>		<b>ESCOLA INDÍGENA: SIM</b>	
<b>CÓDIGO: 14008491</b>		<b>ESCOLA MUNICIPAL INDIGENA INDIO LINO GREGORIO</b>			
<b>END: COMUNIDADE INDIGENA SERRINHA</b>		<b>Nº: -</b>		<b>CEP: 69.355.-000</b>	
<b>BAIRRO: -</b>		<b>LOCALIZAÇÃO: RURAL</b>		<b>MUNICÍPIO: NORMANDIA</b>	
<b>DDD: -</b>	<b>TELEFONE: -</b>	<b>SALA DE AULA: -</b>	<b>BIBLIOTECA: NÃO</b>	<b>REFEITÓRIO: NÃO</b>	
<b>LAB. DE INFORMÁTICA: NÃO</b>	<b>AUDITÓRIO: NÃO</b>	<b>PÁTIO COBERTO: NÃO</b>	<b>QUADRA DE ESPORTES: NÃO</b>		

MATRÍCULA CENSO ESCOLAR															
ANO	ENSINO REGULAR							ED. PROF. ENSINO TÉCNICO	TOTAL EM/EP	EDUC. JOVENS E ADULTOS			EDUC. ESPECIAL	TOTAL EDUCAÇÃO BÁSICA	CRESC / DECRES
	EDUCAÇÃO INFANTIL			ENSINO FUNDAMENTAL			ENSINO MÉDIO			ENSINO FUND.	ENSINO MÉDIO	TOTAL EJA			
	CRECHE	PRÉ-ESC.	TOTAL	INICIAIS	FINAIS	TOTAL									
2021	8	5	13	7	-	7	-	-	-	-	-	-	20	-4,8%	
2020	3	7	10	11	-	11	-	-	-	-	-	-	21	-16,0%	
2019	8	6	14	11	-	11	-	-	-	-	-	-	25	-16,7%	
2018	1	8	9	21	-	21	-	-	-	-	-	-	30	20,0%	
2017	7	7	14	11	-	11	-	-	-	-	-	-	25	-100,0%	
2016	-	-	-	-	-	-	-	-	-	-	-	-	-	-100,0%	
2015	-	-	-	-	-	-	-	-	-	-	-	-	-	-100,0%	
2014	-	-	-	-	-	-	-	-	-	-	-	-	-	-100,0%	
2013	-	-	-	-	-	-	-	-	-	-	-	-	-	-100,0%	
2012	-	-	-	-	-	-	-	-	-	-	-	-	-	-100,0%	
2011	-	-	-	-	-	-	-	-	-	-	-	-	-	-100,0%	
2010	-	-	-	-	-	-	-	-	-	-	-	-	-	-100,0%	
2009	-	-	-	-	-	-	-	-	-	-	-	-	-	-100,0%	
2008	-	-	-	-	-	-	-	-	-	-	-	-	-	-100,0%	
2007	-	-	-	-	-	-	-	-	-	-	-	-	-	-100,0%	
2006	-	-	-	-	-	-	-	-	-	-	-	-	-	-100,0%	
2005	-	-	-	-	-	-	-	-	-	-	-	-	-	-100,0%	
2004	-	-	-	-	-	-	-	-	-	-	-	-	-	-100,0%	
2003	-	-	-	-	-	-	-	-	-	-	-	-	-	-100,0%	
2002	-	-	-	-	-	-	-	-	-	-	-	-	-	-100,0%	
2001	-	-	-	-	-	-	-	-	-	-	-	-	-	-100,0%	
2000	-	-	-	-	-	-	-	-	-	-	-	-	-	-100,0%	
1999	-	-	-	-	-	-	-	-	-	-	-	-	-	-100,0%	
1998	-	-	-	-	-	-	-	-	-	-	-	-	-	-100,0%	
1997	-	-	-	-	-	-	-	-	-	-	-	-	-	0,0%	

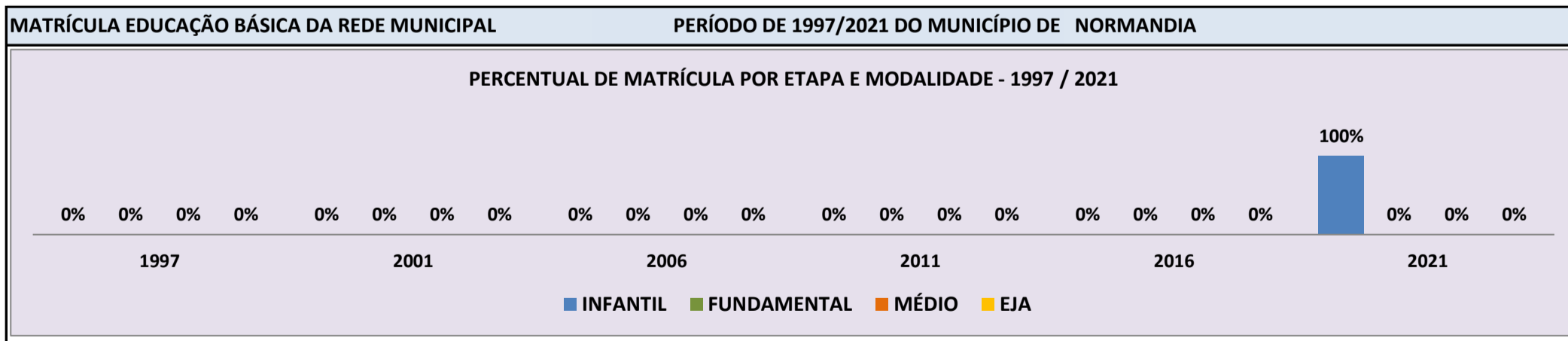


Fonte: INEP/Censo da Educação Básica

**CENSO ESCOLAR EDUCAÇÃO BÁSICA - 1997 / 2021**

<b>DADOS E CARACTERÍSTICAS DA ESCOLA</b>		<b>REDE: MUNICIPAL</b>		<b>ESCOLA INDÍGENA: NÃO</b>	
<b>CÓDIGO: 14008599</b>		<b>ESCOLA MUNICIPAL VOVO MARIA MADALENA</b>			
<b>END: COMUNIDADE INDIGENA HEBRON</b>		<b>Nº: SN</b>		<b>CEP: 69.355.-000</b>	
<b>BAIRRO: -</b>		<b>LOCALIZAÇÃO: RURAL</b>		<b>MUNICÍPIO: NORMANDIA</b>	
<b>DDD: -</b>		<b>TELEFONE: -</b>		<b>SALA DE AULA: -</b>	
<b>LAB. DE INFORMÁTICA: NÃO</b>		<b>AUDITÓRIO: NÃO</b>		<b>BIBLIOTECA: NÃO</b>	
				<b>REFEITÓRIO: NÃO</b>	
				<b>PÁTIO COBERTO: NÃO</b>	
				<b>QUADRA DE ESPORTES: NÃO</b>	

MATRÍCULA CENSO ESCOLAR															
ANO	ENSINO REGULAR							ED. PROF. ENSINO TÉCNICO	TOTAL EM/EP	EDUC. JOVENS E ADULTOS			EDUC. ESPECIAL	TOTAL EDUCAÇÃO BÁSICA	CRESC / DECRES
	EDUCAÇÃO INFANTIL			ENSINO FUNDAMENTAL			ENSINO MÉDIO			ENSINO FUND.	ENSINO MÉDIO	TOTAL EJA			
	CRECHE	PRÉ-ESC.	TOTAL	INICIAIS	FINAIS	TOTAL									
2021	36	31	67	-	-	-	-	-	-	-	-	1	67	219,0%	
2020	8	13	21	-	-	-	-	-	-	-	-	-	21	23,5%	
2019	10	7	17	-	-	-	-	-	-	-	-	-	17	112,5%	
2018	5	3	8	-	-	-	-	-	-	-	-	-	8	-100,0%	
2017	-	-	-	-	-	-	-	-	-	-	-	-	-	-100,0%	
2016	-	-	-	-	-	-	-	-	-	-	-	-	-	-100,0%	
2015	-	-	-	-	-	-	-	-	-	-	-	-	-	-100,0%	
2014	-	-	-	-	-	-	-	-	-	-	-	-	-	-100,0%	
2013	-	-	-	-	-	-	-	-	-	-	-	-	-	-100,0%	
2012	-	-	-	-	-	-	-	-	-	-	-	-	-	-100,0%	
2011	-	-	-	-	-	-	-	-	-	-	-	-	-	-100,0%	
2010	-	-	-	-	-	-	-	-	-	-	-	-	-	-100,0%	
2009	-	-	-	-	-	-	-	-	-	-	-	-	-	-100,0%	
2008	-	-	-	-	-	-	-	-	-	-	-	-	-	-100,0%	
2007	-	-	-	-	-	-	-	-	-	-	-	-	-	-100,0%	
2006	-	-	-	-	-	-	-	-	-	-	-	-	-	-100,0%	
2005	-	-	-	-	-	-	-	-	-	-	-	-	-	-100,0%	
2004	-	-	-	-	-	-	-	-	-	-	-	-	-	-100,0%	
2003	-	-	-	-	-	-	-	-	-	-	-	-	-	-100,0%	
2002	-	-	-	-	-	-	-	-	-	-	-	-	-	-100,0%	
2001	-	-	-	-	-	-	-	-	-	-	-	-	-	-100,0%	
2000	-	-	-	-	-	-	-	-	-	-	-	-	-	-100,0%	
1999	-	-	-	-	-	-	-	-	-	-	-	-	-	-100,0%	
1998	-	-	-	-	-	-	-	-	-	-	-	-	-	-100,0%	
1997	-	-	-	-	-	-	-	-	-	-	-	-	-	0,0%	

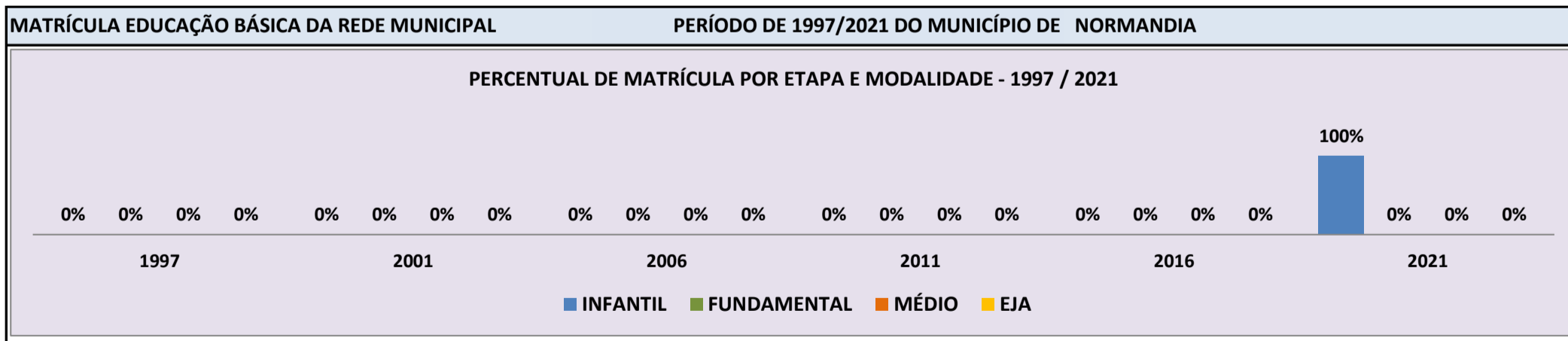


Fonte: INEP/Censo da Educação Básica

**CENSO ESCOLAR EDUCAÇÃO BÁSICA - 1997 / 2021**

<b>DADOS E CARACTERÍSTICAS DA ESCOLA</b>		<b>REDE: MUNICIPAL</b>		<b>ESCOLA INDÍGENA: SIM</b>	
<b>CÓDIGO: 14008734</b>		<b>ESCOLA MUNICIPAL INDIGENA JOSEFA DA SILVA PEREIRA</b>			
<b>END: COMUNIDADE LINHA SECA</b>		<b>Nº: SN</b>		<b>CEP: 69.355.-000</b>	
<b>BAIRRO: -</b>		<b>LOCALIZAÇÃO: RURAL</b>		<b>MUNICÍPIO: NORMANDIA</b>	
<b>DDD: - TELEFONE: -</b>		<b>SALA DE AULA: -</b>		<b>BIBLIOTECA: NÃO REFEITÓRIO: NÃO</b>	
<b>LAB. DE INFORMÁTICA: NÃO</b>		<b>AUDITÓRIO: NÃO</b>		<b>PÁTIO COBERTO: NÃO QUADRA DE ESPORTES: NÃO</b>	

MATRÍCULA CENSO ESCOLAR															
ANO	ENSINO REGULAR							ED. PROF. ENSINO TÉCNICO	TOTAL EM/EP	EDUC. JOVENS E ADULTOS			EDUC. ESPECIAL	TOTAL EDUCAÇÃO BÁSICA	CRESC / DECRES
	EDUCAÇÃO INFANTIL			ENSINO FUNDAMENTAL			ENSINO MÉDIO			ENSINO FUND.	ENSINO MÉDIO	TOTAL EJA			
	CRECHE	PRÉ-ESC.	TOTAL	INICIAIS	FINAIS	TOTAL									
2021	5	10	15	-	-	-	-	-	-	-	-	-	15	25,0%	
2020	7	5	12	-	-	-	-	-	-	-	-	-	12	9,1%	
2019	5	6	11	-	-	-	-	-	-	-	-	-	11	-100,0%	
2018	-	-	-	-	-	-	-	-	-	-	-	-	-	-100,0%	
2017	-	-	-	-	-	-	-	-	-	-	-	-	-	-100,0%	
2016	-	-	-	-	-	-	-	-	-	-	-	-	-	-100,0%	
2015	-	-	-	-	-	-	-	-	-	-	-	-	-	-100,0%	
2014	-	-	-	-	-	-	-	-	-	-	-	-	-	-100,0%	
2013	-	-	-	-	-	-	-	-	-	-	-	-	-	-100,0%	
2012	-	-	-	-	-	-	-	-	-	-	-	-	-	-100,0%	
2011	-	-	-	-	-	-	-	-	-	-	-	-	-	-100,0%	
2010	-	-	-	-	-	-	-	-	-	-	-	-	-	-100,0%	
2009	-	-	-	-	-	-	-	-	-	-	-	-	-	-100,0%	
2008	-	-	-	-	-	-	-	-	-	-	-	-	-	-100,0%	
2007	-	-	-	-	-	-	-	-	-	-	-	-	-	-100,0%	
2006	-	-	-	-	-	-	-	-	-	-	-	-	-	-100,0%	
2005	-	-	-	-	-	-	-	-	-	-	-	-	-	-100,0%	
2004	-	-	-	-	-	-	-	-	-	-	-	-	-	-100,0%	
2003	-	-	-	-	-	-	-	-	-	-	-	-	-	-100,0%	
2002	-	-	-	-	-	-	-	-	-	-	-	-	-	-100,0%	
2001	-	-	-	-	-	-	-	-	-	-	-	-	-	-100,0%	
2000	-	-	-	-	-	-	-	-	-	-	-	-	-	-100,0%	
1999	-	-	-	-	-	-	-	-	-	-	-	-	-	-100,0%	
1998	-	-	-	-	-	-	-	-	-	-	-	-	-	-100,0%	
1997	-	-	-	-	-	-	-	-	-	-	-	-	-	0,0%	



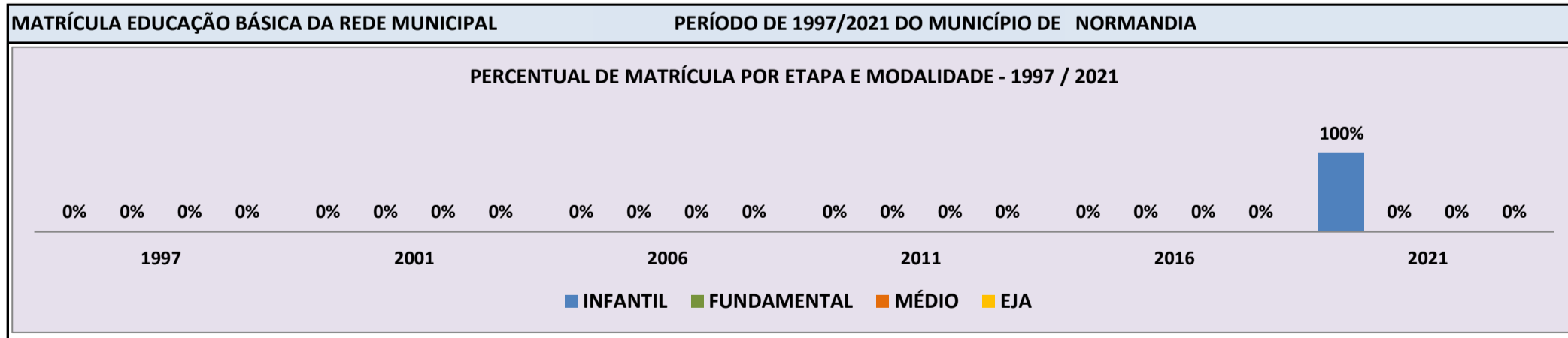
Fonte: INEP/Censo da Educação Básica

**CENSO ESCOLAR EDUCAÇÃO BÁSICA - 1997 / 2021**

<b>DADOS E CARACTERÍSTICAS DA ESCOLA</b>		<b>REDE: MUNICIPAL</b>		<b>ESCOLA INDÍGENA: SIM</b>	
<b>CÓDIGO: 14008742</b>		<b>ESCOLA MUNICIPAL INDIGENA KOKO SINHA RAPOSO</b>			
<b>END: COMUNIDADE ESCONDIDO</b>		<b>Nº: SN</b>		<b>CEP: 69.355.-000</b>	
<b>BAIRRO: -</b>		<b>LOCALIZAÇÃO: RURAL</b>		<b>MUNICÍPIO: NORMANDIA</b>	
<b>DDD: -</b>	<b>TELEFONE: -</b>	<b>SALA DE AULA: -</b>	<b>BIBLIOTECA: NÃO</b>	<b>REFEITÓRIO: NÃO</b>	
<b>LAB. DE INFORMÁTICA: NÃO</b>	<b>AUDITÓRIO: NÃO</b>	<b>PÁTIO COBERTO: NÃO</b>	<b>QUADRA DE ESPORTES: NÃO</b>		

**MATRÍCULA CENSO ESCOLAR**

ANO	ENSINO REGULAR							ED. PROF. ENSINO TÉCNICO	TOTAL EM/EP	EDUC. JOVENS E ADULTOS			EDUC. ESPECIAL	TOTAL EDUCAÇÃO BÁSICA	CRESC / DECRES
	EDUCAÇÃO INFANTIL			ENSINO FUNDAMENTAL			ENSINO MÉDIO			ENSINO FUND.	ENSINO MÉDIO	TOTAL EJA			
	CRECHE	PRÉ-ESC.	TOTAL	INICIAIS	FINAIS	TOTAL									
2021	17	20	37	-	-	-	-	-	-	-	-	-	37	42,3%	
2020	11	15	26	-	-	-	-	-	-	-	-	-	26	-18,8%	
2019	17	15	32	-	-	-	-	-	-	-	-	-	32	-100,0%	
2018	-	-	-	-	-	-	-	-	-	-	-	-	-	-100,0%	
2017	-	-	-	-	-	-	-	-	-	-	-	-	-	-100,0%	
2016	-	-	-	-	-	-	-	-	-	-	-	-	-	-100,0%	
2015	-	-	-	-	-	-	-	-	-	-	-	-	-	-100,0%	
2014	-	-	-	-	-	-	-	-	-	-	-	-	-	-100,0%	
2013	-	-	-	-	-	-	-	-	-	-	-	-	-	-100,0%	
2012	-	-	-	-	-	-	-	-	-	-	-	-	-	-100,0%	
2011	-	-	-	-	-	-	-	-	-	-	-	-	-	-100,0%	
2010	-	-	-	-	-	-	-	-	-	-	-	-	-	-100,0%	
2009	-	-	-	-	-	-	-	-	-	-	-	-	-	-100,0%	
2008	-	-	-	-	-	-	-	-	-	-	-	-	-	-100,0%	
2007	-	-	-	-	-	-	-	-	-	-	-	-	-	-100,0%	
2006	-	-	-	-	-	-	-	-	-	-	-	-	-	-100,0%	
2005	-	-	-	-	-	-	-	-	-	-	-	-	-	-100,0%	
2004	-	-	-	-	-	-	-	-	-	-	-	-	-	-100,0%	
2003	-	-	-	-	-	-	-	-	-	-	-	-	-	-100,0%	
2002	-	-	-	-	-	-	-	-	-	-	-	-	-	-100,0%	
2001	-	-	-	-	-	-	-	-	-	-	-	-	-	-100,0%	
2000	-	-	-	-	-	-	-	-	-	-	-	-	-	-100,0%	
1999	-	-	-	-	-	-	-	-	-	-	-	-	-	-100,0%	
1998	-	-	-	-	-	-	-	-	-	-	-	-	-	-100,0%	
1997	-	-	-	-	-	-	-	-	-	-	-	-	-	0,0%	



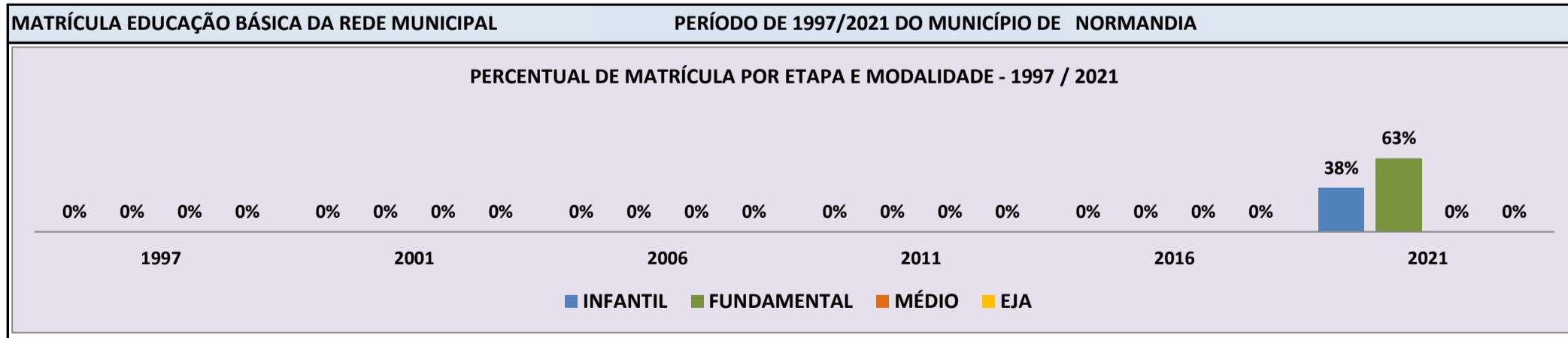
Fonte: INEP/Censo da Educação Básica

**CENSO ESCOLAR EDUCAÇÃO BÁSICA - 1997 / 2021**

<b>DADOS E CARACTERÍSTICAS DA ESCOLA</b>		<b>REDE: MUNICIPAL</b>		<b>ESCOLA INDÍGENA: SIM</b>	
<b>CÓDIGO: 14008750</b>		<b>ESCOLA MUNICIPAL INDIGENA INDIA ACENA VIRIATO</b>			
<b>END: COMUNIDADE NATUREZA</b>		<b>Nº: SN</b>		<b>CEP: 69.355.-000</b>	
<b>BAIRRO: -</b>		<b>LOCALIZAÇÃO: RURAL</b>		<b>MUNICÍPIO: NORMANDIA</b>	
<b>DDD: - TELEFONE: -</b>		<b>SALA DE AULA: -</b>		<b>BIBLIOTECA: NÃO REFEITÓRIO: NÃO</b>	
<b>LAB. DE INFORMÁTICA: NÃO</b>		<b>AUDITÓRIO: NÃO</b>		<b>PÁTIO COBERTO: NÃO QUADRA DE ESPORTES: NÃO</b>	

**MATRÍCULA CENSO ESCOLAR**

ANO	ENSINO REGULAR							ED. PROF. ENSINO TÉCNICO	TOTAL EM/EP	EDUC. JOVENS E ADULTOS			EDUC. ESPECIAL	TOTAL EDUCAÇÃO BÁSICA	CRESC / DECRES
	EDUCAÇÃO INFANTIL			ENSINO FUNDAMENTAL			ENSINO MÉDIO			ENSINO FUND.	ENSINO MÉDIO	TOTAL EJA			
	CRECHE	PRÉ-ESC.	TOTAL	INICIAIS	FINAIS	TOTAL									
2021	2	1	3	5	-	5	-	-	-	-	-	-	8	-11,1%	
2020	2	1	3	6	-	6	-	-	-	-	-	-	9	0,0%	
2019	1	2	3	6	-	6	-	-	-	-	-	-	9	-100,0%	
2018	-	-	-	-	-	-	-	-	-	-	-	-	-	-100,0%	
2017	-	-	-	-	-	-	-	-	-	-	-	-	-	-100,0%	
2016	-	-	-	-	-	-	-	-	-	-	-	-	-	-100,0%	
2015	-	-	-	-	-	-	-	-	-	-	-	-	-	-100,0%	
2014	-	-	-	-	-	-	-	-	-	-	-	-	-	-100,0%	
2013	-	-	-	-	-	-	-	-	-	-	-	-	-	-100,0%	
2012	-	-	-	-	-	-	-	-	-	-	-	-	-	-100,0%	
2011	-	-	-	-	-	-	-	-	-	-	-	-	-	-100,0%	
2010	-	-	-	-	-	-	-	-	-	-	-	-	-	-100,0%	
2009	-	-	-	-	-	-	-	-	-	-	-	-	-	-100,0%	
2008	-	-	-	-	-	-	-	-	-	-	-	-	-	-100,0%	
2007	-	-	-	-	-	-	-	-	-	-	-	-	-	-100,0%	
2006	-	-	-	-	-	-	-	-	-	-	-	-	-	-100,0%	
2005	-	-	-	-	-	-	-	-	-	-	-	-	-	-100,0%	
2004	-	-	-	-	-	-	-	-	-	-	-	-	-	-100,0%	
2003	-	-	-	-	-	-	-	-	-	-	-	-	-	-100,0%	
2002	-	-	-	-	-	-	-	-	-	-	-	-	-	-100,0%	
2001	-	-	-	-	-	-	-	-	-	-	-	-	-	-100,0%	
2000	-	-	-	-	-	-	-	-	-	-	-	-	-	-100,0%	
1999	-	-	-	-	-	-	-	-	-	-	-	-	-	-100,0%	
1998	-	-	-	-	-	-	-	-	-	-	-	-	-	-100,0%	
1997	-	-	-	-	-	-	-	-	-	-	-	-	-	0,0%	



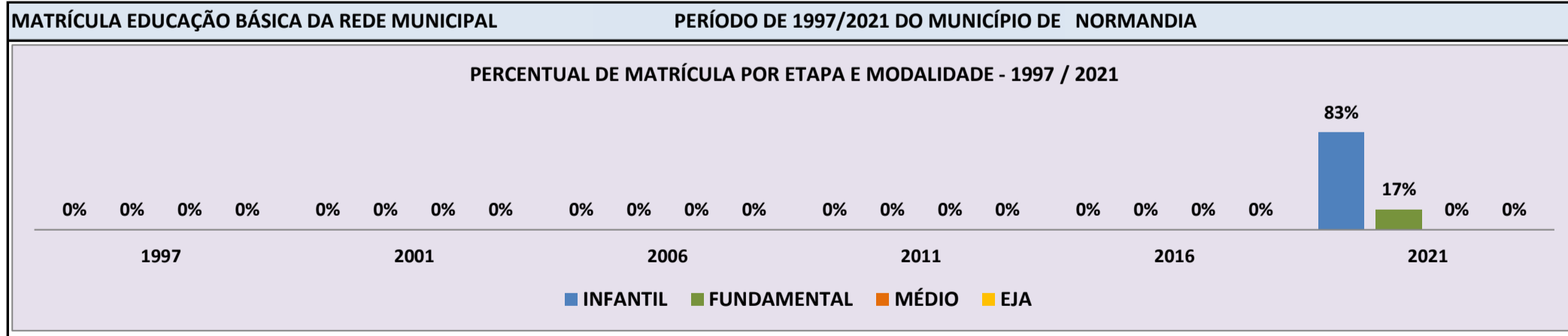
Fonte: INEP/Censo da Educação Básica

**CENSO ESCOLAR EDUCAÇÃO BÁSICA - 1997 / 2021**

<b>DADOS E CARACTERÍSTICAS DA ESCOLA</b>		<b>REDE: MUNICIPAL</b>		<b>ESCOLA INDÍGENA: SIM</b>	
<b>CÓDIGO: 14008769</b>		<b>ESCOLA MUNICIPAL INDIGENA INDIA CELESTINA RIBEIRO</b>			
<b>END: COMUNIDADE FELIZ ENCONTRO</b>		<b>Nº: SN</b>		<b>CEP: 69.355.-000</b>	
<b>BAIRRO: -</b>		<b>LOCALIZAÇÃO: RURAL</b>		<b>MUNICÍPIO: NORMANDIA</b>	
<b>DDD: -</b>	<b>TELEFONE: -</b>	<b>SALA DE AULA: -</b>	<b>BIBLIOTECA: NÃO</b>	<b>REFEITÓRIO: NÃO</b>	<b>NÃO</b>
<b>LAB. DE INFORMÁTICA: NÃO</b>	<b>AUDITÓRIO: NÃO</b>	<b>PÁTIO COBERTO: NÃO</b>	<b>QUADRA DE ESPORTES: NÃO</b>	<b>NÃO</b>	<b>NÃO</b>

**MATRÍCULA CENSO ESCOLAR**

ANO	ENSINO REGULAR							ED. PROF. ENSINO TÉCNICO	TOTAL EM/EP	EDUC. JOVENS E ADULTOS			EDUC. ESPECIAL	TOTAL EDUCAÇÃO BÁSICA	CRESC / DECRESC
	EDUCAÇÃO INFANTIL			ENSINO FUNDAMENTAL			ENSINO MÉDIO			ENSINO FUND.	ENSINO MÉDIO	TOTAL EJA			
	CRECHE	PRÉ-ESC.	TOTAL	INICIAIS	FINAIS	TOTAL									
2021	13	11	24	5	-	5	-	-	-	-	-	-	29	81,3%	
2020	5	11	16	-	-	-	-	-	-	-	-	-	16	-20,0%	
2019	11	9	20	-	-	-	-	-	-	-	-	-	20	-100,0%	
2018	-	-	-	-	-	-	-	-	-	-	-	-	-	-100,0%	
2017	-	-	-	-	-	-	-	-	-	-	-	-	-	-100,0%	
2016	-	-	-	-	-	-	-	-	-	-	-	-	-	-100,0%	
2015	-	-	-	-	-	-	-	-	-	-	-	-	-	-100,0%	
2014	-	-	-	-	-	-	-	-	-	-	-	-	-	-100,0%	
2013	-	-	-	-	-	-	-	-	-	-	-	-	-	-100,0%	
2012	-	-	-	-	-	-	-	-	-	-	-	-	-	-100,0%	
2011	-	-	-	-	-	-	-	-	-	-	-	-	-	-100,0%	
2010	-	-	-	-	-	-	-	-	-	-	-	-	-	-100,0%	
2009	-	-	-	-	-	-	-	-	-	-	-	-	-	-100,0%	
2008	-	-	-	-	-	-	-	-	-	-	-	-	-	-100,0%	
2007	-	-	-	-	-	-	-	-	-	-	-	-	-	-100,0%	
2006	-	-	-	-	-	-	-	-	-	-	-	-	-	-100,0%	
2005	-	-	-	-	-	-	-	-	-	-	-	-	-	-100,0%	
2004	-	-	-	-	-	-	-	-	-	-	-	-	-	-100,0%	
2003	-	-	-	-	-	-	-	-	-	-	-	-	-	-100,0%	
2002	-	-	-	-	-	-	-	-	-	-	-	-	-	-100,0%	
2001	-	-	-	-	-	-	-	-	-	-	-	-	-	-100,0%	
2000	-	-	-	-	-	-	-	-	-	-	-	-	-	-100,0%	
1999	-	-	-	-	-	-	-	-	-	-	-	-	-	-100,0%	
1998	-	-	-	-	-	-	-	-	-	-	-	-	-	-100,0%	
1997	-	-	-	-	-	-	-	-	-	-	-	-	-	0,0%	



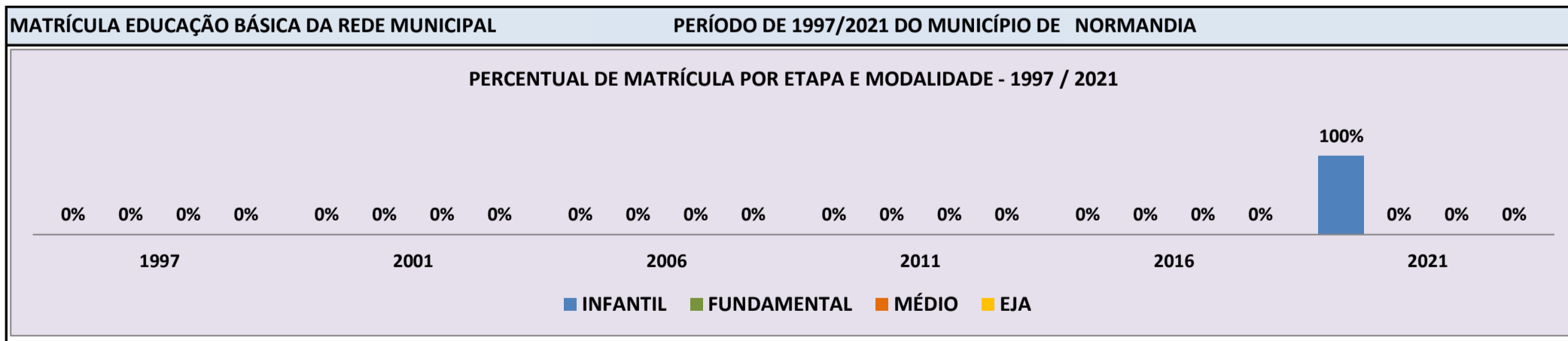
Fonte: INEP/Censo da Educação Básica



**CENSO ESCOLAR EDUCAÇÃO BÁSICA - 1997 / 2021**

<b>DADOS E CARACTERÍSTICAS DA ESCOLA</b>		<b>REDE: MUNICIPAL</b>		<b>ESCOLA INDÍGENA: SIM</b>	
<b>CÓDIGO: 14008777</b>		<b>ESCOLA MUNICIPAL INDIGENA KOKO NEDINA OLIVEIRA</b>			
<b>END: COMUNIDADE ITACUTU</b>		<b>Nº: SN</b>		<b>CEP: 69.355.-000</b>	
<b>BAIRRO: -</b>		<b>LOCALIZAÇÃO: RURAL</b>		<b>MUNICÍPIO: NORMANDIA</b>	
<b>DDD: -</b>	<b>TELEFONE: -</b>	<b>SALA DE AULA: -</b>	<b>BIBLIOTECA: NÃO</b>	<b>REFEITÓRIO: NÃO</b>	<b>NÃO</b>
<b>LAB. DE INFORMÁTICA: NÃO</b>	<b>AUDITÓRIO: NÃO</b>	<b>PÁTIO COBERTO: NÃO</b>	<b>QUADRA DE ESPORTES: NÃO</b>	<b>NÃO</b>	<b>NÃO</b>

MATRÍCULA CENSO ESCOLAR															
ANO	ENSINO REGULAR							ED. PROF. ENSINO TÉCNICO	TOTAL EM/EP	EDUC. JOVENS E ADULTOS			EDUC. ESPECIAL	TOTAL EDUCAÇÃO BÁSICA	CRESC / DECRES
	EDUCAÇÃO INFANTIL			ENSINO FUNDAMENTAL			ENSINO MÉDIO			ENSINO FUND.	ENSINO MÉDIO	TOTAL EJA			
	CRECHE	PRÉ-ESC.	TOTAL	INICIAIS	FINAIS	TOTAL									
2021	7	8	15	-	-	-	-	-	-	-	-	-	-	15	50,0%
2020	2	8	10	-	-	-	-	-	-	-	-	-	-	10	-37,5%
2019	8	8	16	-	-	-	-	-	-	-	-	-	-	16	-100,0%
2018	-	-	-	-	-	-	-	-	-	-	-	-	-	-	-100,0%
2017	-	-	-	-	-	-	-	-	-	-	-	-	-	-	-100,0%
2016	-	-	-	-	-	-	-	-	-	-	-	-	-	-	-100,0%
2015	-	-	-	-	-	-	-	-	-	-	-	-	-	-	-100,0%
2014	-	-	-	-	-	-	-	-	-	-	-	-	-	-	-100,0%
2013	-	-	-	-	-	-	-	-	-	-	-	-	-	-	-100,0%
2012	-	-	-	-	-	-	-	-	-	-	-	-	-	-	-100,0%
2011	-	-	-	-	-	-	-	-	-	-	-	-	-	-	-100,0%
2010	-	-	-	-	-	-	-	-	-	-	-	-	-	-	-100,0%
2009	-	-	-	-	-	-	-	-	-	-	-	-	-	-	-100,0%
2008	-	-	-	-	-	-	-	-	-	-	-	-	-	-	-100,0%
2007	-	-	-	-	-	-	-	-	-	-	-	-	-	-	-100,0%
2006	-	-	-	-	-	-	-	-	-	-	-	-	-	-	-100,0%
2005	-	-	-	-	-	-	-	-	-	-	-	-	-	-	-100,0%
2004	-	-	-	-	-	-	-	-	-	-	-	-	-	-	-100,0%
2003	-	-	-	-	-	-	-	-	-	-	-	-	-	-	-100,0%
2002	-	-	-	-	-	-	-	-	-	-	-	-	-	-	-100,0%
2001	-	-	-	-	-	-	-	-	-	-	-	-	-	-	-100,0%
2000	-	-	-	-	-	-	-	-	-	-	-	-	-	-	-100,0%
1999	-	-	-	-	-	-	-	-	-	-	-	-	-	-	-100,0%
1998	-	-	-	-	-	-	-	-	-	-	-	-	-	-	-100,0%
1997	-	-	-	-	-	-	-	-	-	-	-	-	-	-	0,0%



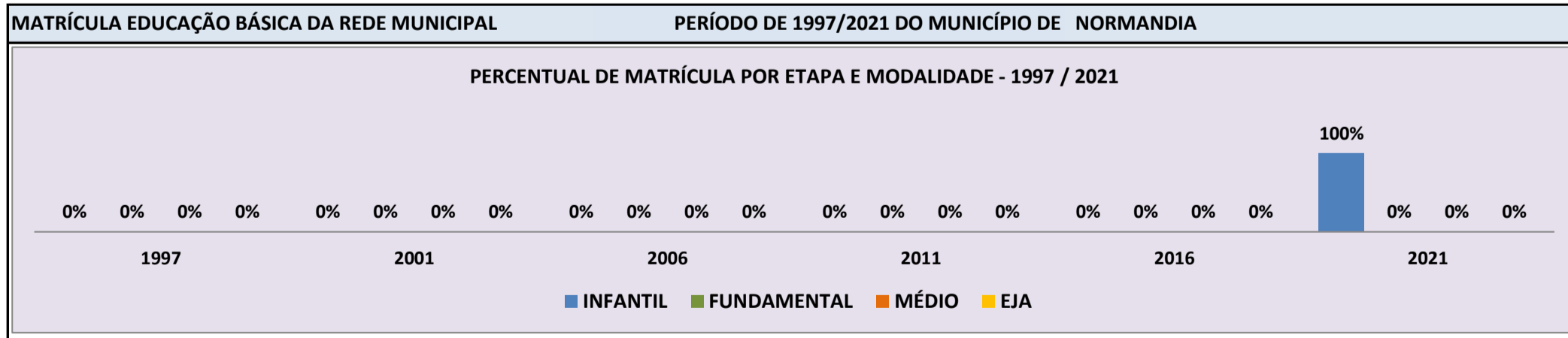
Fonte: INEP/Censo da Educação Básica

**CENSO ESCOLAR EDUCAÇÃO BÁSICA - 1997 / 2021**

<b>DADOS E CARACTERÍSTICAS DA ESCOLA</b>		<b>REDE: MUNICIPAL</b>		<b>ESCOLA INDÍGENA: SIM</b>	
<b>CÓDIGO: 14008785</b>		<b>ESCOLA MUNICIPAL INDIGENA KOKO LEVINA</b>			
<b>END: COMUNIDADE NOVA GERACAO</b>		<b>Nº: SN</b>		<b>CEP: 69.355.-000</b>	
<b>BAIRRO: -</b>		<b>LOCALIZAÇÃO: RURAL</b>		<b>MUNICÍPIO: NORMANDIA</b>	
<b>DDD: -</b>	<b>TELEFONE: -</b>	<b>SALA DE AULA: -</b>	<b>BIBLIOTECA: NÃO</b>	<b>REFEITÓRIO: NÃO</b>	
<b>LAB. DE INFORMÁTICA: NÃO</b>	<b>AUDITÓRIO: NÃO</b>	<b>PÁTIO COBERTO: NÃO</b>	<b>QUADRA DE ESPORTES: NÃO</b>		

**MATRÍCULA CENSO ESCOLAR**

ANO	ENSINO REGULAR							ED. PROF. ENSINO TÉCNICO	TOTAL EM/EP	EDUC. JOVENS E ADULTOS			EDUC. ESPECIAL	TOTAL EDUCAÇÃO BÁSICA	CRESC / DECRES
	EDUCAÇÃO INFANTIL			ENSINO FUNDAMENTAL			ENSINO MÉDIO			ENSINO FUND.	ENSINO MÉDIO	TOTAL EJA			
	CRECHE	PRÉ-ESC.	TOTAL	INICIAIS	FINAIS	TOTAL									
2021	5	7	12	-	-	-	-	-	-	-	-	-	12	33,3%	
2020	1	8	9	-	-	-	-	-	-	-	-	-	9	-18,2%	
2019	6	5	11	-	-	-	-	-	-	-	-	-	11	-100,0%	
2018	-	-	-	-	-	-	-	-	-	-	-	-	-	-100,0%	
2017	-	-	-	-	-	-	-	-	-	-	-	-	-	-100,0%	
2016	-	-	-	-	-	-	-	-	-	-	-	-	-	-100,0%	
2015	-	-	-	-	-	-	-	-	-	-	-	-	-	-100,0%	
2014	-	-	-	-	-	-	-	-	-	-	-	-	-	-100,0%	
2013	-	-	-	-	-	-	-	-	-	-	-	-	-	-100,0%	
2012	-	-	-	-	-	-	-	-	-	-	-	-	-	-100,0%	
2011	-	-	-	-	-	-	-	-	-	-	-	-	-	-100,0%	
2010	-	-	-	-	-	-	-	-	-	-	-	-	-	-100,0%	
2009	-	-	-	-	-	-	-	-	-	-	-	-	-	-100,0%	
2008	-	-	-	-	-	-	-	-	-	-	-	-	-	-100,0%	
2007	-	-	-	-	-	-	-	-	-	-	-	-	-	-100,0%	
2006	-	-	-	-	-	-	-	-	-	-	-	-	-	-100,0%	
2005	-	-	-	-	-	-	-	-	-	-	-	-	-	-100,0%	
2004	-	-	-	-	-	-	-	-	-	-	-	-	-	-100,0%	
2003	-	-	-	-	-	-	-	-	-	-	-	-	-	-100,0%	
2002	-	-	-	-	-	-	-	-	-	-	-	-	-	-100,0%	
2001	-	-	-	-	-	-	-	-	-	-	-	-	-	-100,0%	
2000	-	-	-	-	-	-	-	-	-	-	-	-	-	-100,0%	
1999	-	-	-	-	-	-	-	-	-	-	-	-	-	-100,0%	
1998	-	-	-	-	-	-	-	-	-	-	-	-	-	-100,0%	
1997	-	-	-	-	-	-	-	-	-	-	-	-	-	0,0%	

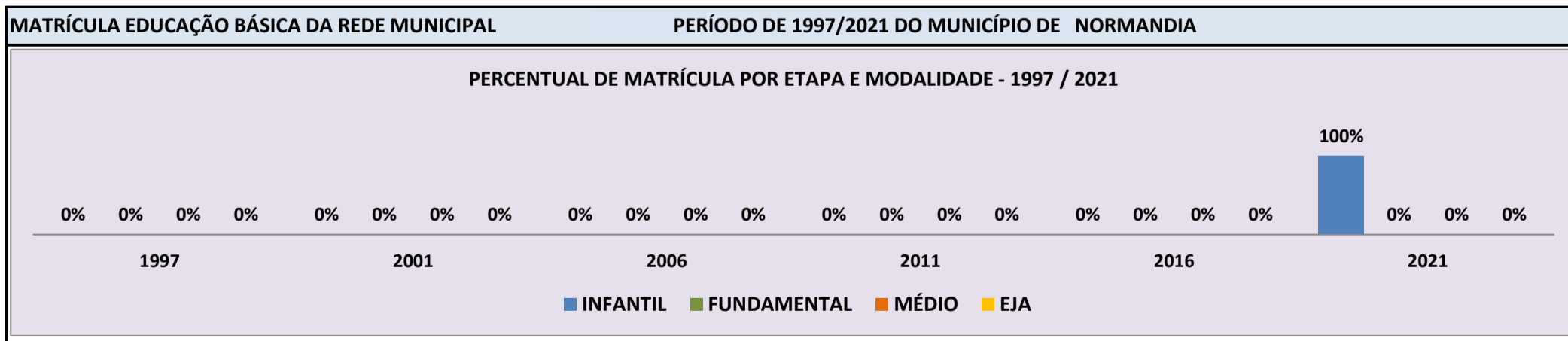


Fonte: INEP/Censo da Educação Básica

**CENSO ESCOLAR EDUCAÇÃO BÁSICA - 1997 / 2021**

<b>DADOS E CARACTERÍSTICAS DA ESCOLA</b>		<b>REDE: MUNICIPAL</b>		<b>ESCOLA INDÍGENA: SIM</b>	
<b>CÓDIGO: 14008793</b>		<b>ESCOLA MUNICIPAL INDIGENA AMOO KO JOSE FRANCISCO</b>			
<b>END: COMUNIDADE MONTE SINAI</b>		<b>Nº: SN</b>		<b>CEP: 69.355.-000</b>	
<b>BAIRRO: -</b>		<b>LOCALIZAÇÃO: RURAL</b>		<b>MUNICÍPIO: NORMANDIA</b>	
<b>DDD: - TELEFONE: -</b>		<b>SALA DE AULA: -</b>		<b>BIBLIOTECA: NÃO REFEITÓRIO: NÃO</b>	
<b>LAB. DE INFORMÁTICA: NÃO</b>		<b>AUDITÓRIO: NÃO</b>		<b>PÁTIO COBERTO: NÃO QUADRA DE ESPORTES: NÃO</b>	

MATRÍCULA CENSO ESCOLAR															
ANO	ENSINO REGULAR							ED. PROF. ENSINO TÉCNICO	TOTAL EM/EP	EDUC. JOVENS E ADULTOS			EDUC. ESPECIAL	TOTAL EDUCAÇÃO BÁSICA	CRESC / DECRES
	EDUCAÇÃO INFANTIL			ENSINO FUNDAMENTAL			ENSINO MÉDIO			ENSINO FUND.	ENSINO MÉDIO	TOTAL EJA			
	CRECHE	PRÉ-ESC.	TOTAL	INICIAIS	FINAIS	TOTAL									
2021	14	10	24	-	-	-	-	-	-	-	-	-	24	60,0%	
2020	4	11	15	-	-	-	-	-	-	-	-	-	15	-25,0%	
2019	10	10	20	-	-	-	-	-	-	-	-	-	20	-100,0%	
2018	-	-	-	-	-	-	-	-	-	-	-	-	-	-100,0%	
2017	-	-	-	-	-	-	-	-	-	-	-	-	-	-100,0%	
2016	-	-	-	-	-	-	-	-	-	-	-	-	-	-100,0%	
2015	-	-	-	-	-	-	-	-	-	-	-	-	-	-100,0%	
2014	-	-	-	-	-	-	-	-	-	-	-	-	-	-100,0%	
2013	-	-	-	-	-	-	-	-	-	-	-	-	-	-100,0%	
2012	-	-	-	-	-	-	-	-	-	-	-	-	-	-100,0%	
2011	-	-	-	-	-	-	-	-	-	-	-	-	-	-100,0%	
2010	-	-	-	-	-	-	-	-	-	-	-	-	-	-100,0%	
2009	-	-	-	-	-	-	-	-	-	-	-	-	-	-100,0%	
2008	-	-	-	-	-	-	-	-	-	-	-	-	-	-100,0%	
2007	-	-	-	-	-	-	-	-	-	-	-	-	-	-100,0%	
2006	-	-	-	-	-	-	-	-	-	-	-	-	-	-100,0%	
2005	-	-	-	-	-	-	-	-	-	-	-	-	-	-100,0%	
2004	-	-	-	-	-	-	-	-	-	-	-	-	-	-100,0%	
2003	-	-	-	-	-	-	-	-	-	-	-	-	-	-100,0%	
2002	-	-	-	-	-	-	-	-	-	-	-	-	-	-100,0%	
2001	-	-	-	-	-	-	-	-	-	-	-	-	-	-100,0%	
2000	-	-	-	-	-	-	-	-	-	-	-	-	-	-100,0%	
1999	-	-	-	-	-	-	-	-	-	-	-	-	-	-100,0%	
1998	-	-	-	-	-	-	-	-	-	-	-	-	-	-100,0%	
1997	-	-	-	-	-	-	-	-	-	-	-	-	-	0,0%	

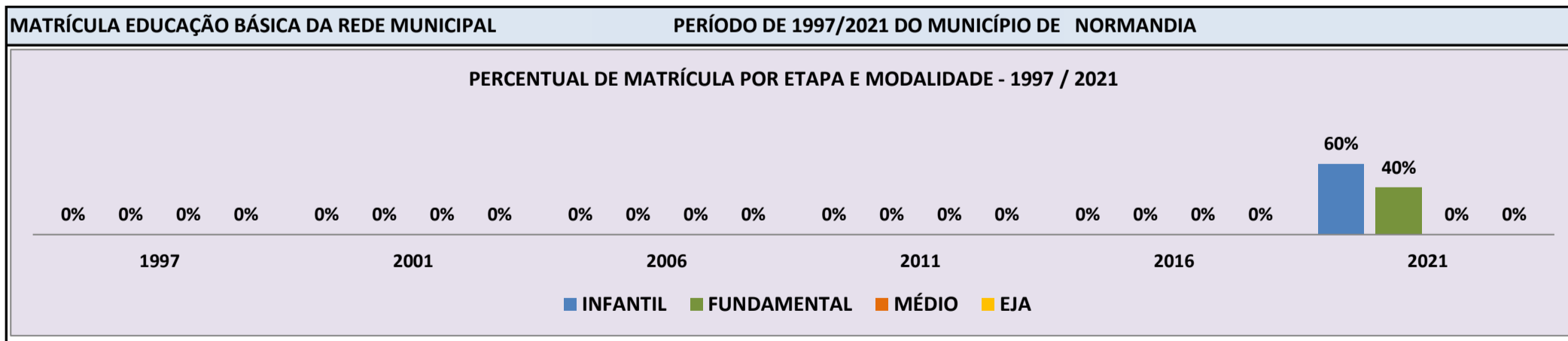


Fonte: INEP/Censo da Educação Básica

**CENSO ESCOLAR EDUCAÇÃO BÁSICA - 1997 / 2021**

<b>DADOS E CARACTERÍSTICAS DA ESCOLA</b>		<b>REDE: MUNICIPAL</b>		<b>ESCOLA INDÍGENA: SIM</b>	
<b>CÓDIGO: 14008807</b>		<b>ESCOLA MUNICIPAL INDIGENA MANUEL FRANCISCO GALE</b>			
<b>END: COMUNIDADE MAGUARI</b>		<b>Nº: -</b>		<b>CEP: 69.355.-000</b>	
<b>BAIRRO: -</b>		<b>LOCALIZAÇÃO: RURAL</b>		<b>MUNICÍPIO: NORMANDIA</b>	
<b>DDD: -</b>		<b>TELEFONE: -</b>		<b>SALA DE AULA: -</b>	
<b>LAB. DE INFORMÁTICA: NÃO</b>		<b>AUDITÓRIO: NÃO</b>		<b>BIBLIOTECA: NÃO</b>	
				<b>REFEITÓRIO: NÃO</b>	
				<b>PÁTIO COBERTO: NÃO</b>	
				<b>QUADRA DE ESPORTES: NÃO</b>	

MATRÍCULA CENSO ESCOLAR															
ANO	ENSINO REGULAR							ED. PROF. ENSINO TÉCNICO	TOTAL EM/EP	EDUC. JOVENS E ADULTOS			EDUC. ESPECIAL	TOTAL EDUCAÇÃO BÁSICA	CRESC / DECRES
	EDUCAÇÃO INFANTIL			ENSINO FUNDAMENTAL			ENSINO MÉDIO			ENSINO FUND.	ENSINO MÉDIO	TOTAL EJA			
	CRECHE	PRÉ-ESC.	TOTAL	INICIAIS	FINAIS	TOTAL									
2021	4	8	12	8	-	8	-	-	-	-	-	-	20	42,9%	
2020	3	4	7	7	-	7	-	-	-	-	-	-	14	-30,0%	
2019	6	7	13	7	-	7	-	-	-	-	-	-	20	-100,0%	
2018	-	-	-	-	-	-	-	-	-	-	-	-	-	-100,0%	
2017	-	-	-	-	-	-	-	-	-	-	-	-	-	-100,0%	
2016	-	-	-	-	-	-	-	-	-	-	-	-	-	-100,0%	
2015	-	-	-	-	-	-	-	-	-	-	-	-	-	-100,0%	
2014	-	-	-	-	-	-	-	-	-	-	-	-	-	-100,0%	
2013	-	-	-	-	-	-	-	-	-	-	-	-	-	-100,0%	
2012	-	-	-	-	-	-	-	-	-	-	-	-	-	-100,0%	
2011	-	-	-	-	-	-	-	-	-	-	-	-	-	-100,0%	
2010	-	-	-	-	-	-	-	-	-	-	-	-	-	-100,0%	
2009	-	-	-	-	-	-	-	-	-	-	-	-	-	-100,0%	
2008	-	-	-	-	-	-	-	-	-	-	-	-	-	-100,0%	
2007	-	-	-	-	-	-	-	-	-	-	-	-	-	-100,0%	
2006	-	-	-	-	-	-	-	-	-	-	-	-	-	-100,0%	
2005	-	-	-	-	-	-	-	-	-	-	-	-	-	-100,0%	
2004	-	-	-	-	-	-	-	-	-	-	-	-	-	-100,0%	
2003	-	-	-	-	-	-	-	-	-	-	-	-	-	-100,0%	
2002	-	-	-	-	-	-	-	-	-	-	-	-	-	-100,0%	
2001	-	-	-	-	-	-	-	-	-	-	-	-	-	-100,0%	
2000	-	-	-	-	-	-	-	-	-	-	-	-	-	-100,0%	
1999	-	-	-	-	-	-	-	-	-	-	-	-	-	-100,0%	
1998	-	-	-	-	-	-	-	-	-	-	-	-	-	-100,0%	
1997	-	-	-	-	-	-	-	-	-	-	-	-	-	0,0%	



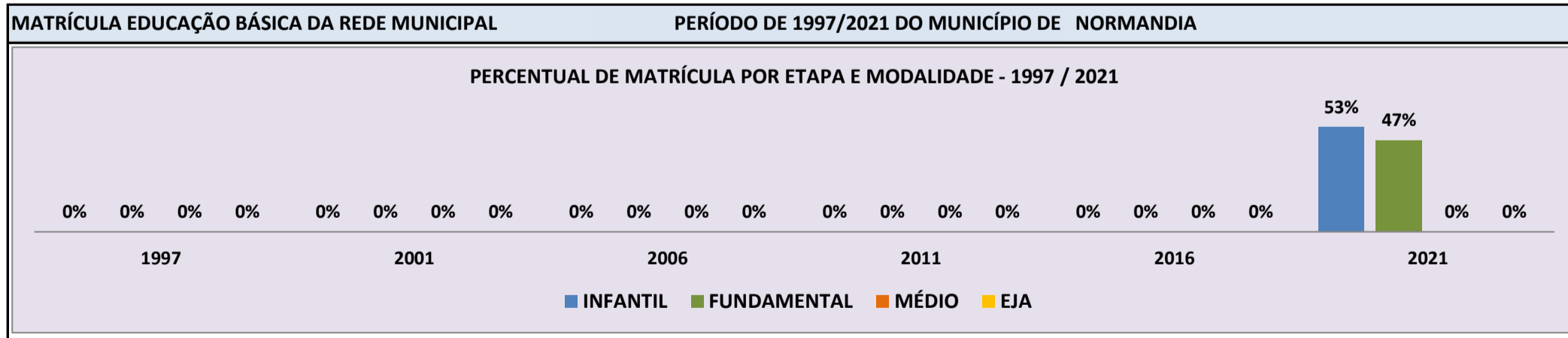
Fonte: INEP/Censo da Educação Básica

**CENSO ESCOLAR EDUCAÇÃO BÁSICA - 1997 / 2021**

<b>DADOS E CARACTERÍSTICAS DA ESCOLA</b>		<b>REDE: MUNICIPAL</b>		<b>ESCOLA INDÍGENA: SIM</b>	
<b>CÓDIGO: 14008815</b>		<b>ESCOLA MUNICIPAL INDIGENA INDIO DECIO JOSE GALE</b>			
<b>END: COMUNIDADE CAMARAO</b>		<b>Nº: SN</b>		<b>CEP: 69.355.-000</b>	
<b>BAIRRO: -</b>		<b>LOCALIZAÇÃO: RURAL</b>		<b>MUNICÍPIO: NORMANDIA</b>	
<b>DDD: -</b>		<b>TELEFONE: -</b>		<b>SALA DE AULA: -</b>	
<b>LAB. DE INFORMÁTICA: NÃO</b>		<b>AUDITÓRIO: NÃO</b>		<b>BIBLIOTECA: NÃO</b>	
				<b>REFEITÓRIO: NÃO</b>	
				<b>PÁTIO COBERTO: NÃO</b>	
				<b>QUADRA DE ESPORTES: NÃO</b>	

**MATRÍCULA CENSO ESCOLAR**

ANO	ENSINO REGULAR							ED. PROF. ENSINO TÉCNICO	TOTAL EM/EP	EDUC. JOVENS E ADULTOS			EDUC. ESPECIAL	TOTAL EDUCAÇÃO BÁSICA	CRESC / DECRES
	EDUCAÇÃO INFANTIL			ENSINO FUNDAMENTAL			ENSINO MÉDIO			ENSINO FUND.	ENSINO MÉDIO	TOTAL EJA			
	CRECHE	PRÉ-ESC.	TOTAL	INICIAIS	FINAIS	TOTAL									
2021	4	4	8	7	-	7	-	-	-	-	-	-	15	36,4%	
2020	2	3	5	6	-	6	-	-	-	-	-	-	11	-35,3%	
2019	4	4	8	9	-	9	-	-	-	-	-	-	17	-100,0%	
2018	-	-	-	-	-	-	-	-	-	-	-	-	-	-100,0%	
2017	-	-	-	-	-	-	-	-	-	-	-	-	-	-100,0%	
2016	-	-	-	-	-	-	-	-	-	-	-	-	-	-100,0%	
2015	-	-	-	-	-	-	-	-	-	-	-	-	-	-100,0%	
2014	-	-	-	-	-	-	-	-	-	-	-	-	-	-100,0%	
2013	-	-	-	-	-	-	-	-	-	-	-	-	-	-100,0%	
2012	-	-	-	-	-	-	-	-	-	-	-	-	-	-100,0%	
2011	-	-	-	-	-	-	-	-	-	-	-	-	-	-100,0%	
2010	-	-	-	-	-	-	-	-	-	-	-	-	-	-100,0%	
2009	-	-	-	-	-	-	-	-	-	-	-	-	-	-100,0%	
2008	-	-	-	-	-	-	-	-	-	-	-	-	-	-100,0%	
2007	-	-	-	-	-	-	-	-	-	-	-	-	-	-100,0%	
2006	-	-	-	-	-	-	-	-	-	-	-	-	-	-100,0%	
2005	-	-	-	-	-	-	-	-	-	-	-	-	-	-100,0%	
2004	-	-	-	-	-	-	-	-	-	-	-	-	-	-100,0%	
2003	-	-	-	-	-	-	-	-	-	-	-	-	-	-100,0%	
2002	-	-	-	-	-	-	-	-	-	-	-	-	-	-100,0%	
2001	-	-	-	-	-	-	-	-	-	-	-	-	-	-100,0%	
2000	-	-	-	-	-	-	-	-	-	-	-	-	-	-100,0%	
1999	-	-	-	-	-	-	-	-	-	-	-	-	-	-100,0%	
1998	-	-	-	-	-	-	-	-	-	-	-	-	-	-100,0%	
1997	-	-	-	-	-	-	-	-	-	-	-	-	-	0,0%	




Fonte: INEP/Censo da Educação Básica

**CENSO ESCOLAR EDUCAÇÃO BÁSICA - 1997 / 2021**

<b>DADOS E CARACTERÍSTICAS DA ESCOLA</b>		<b>REDE: MUNICIPAL</b>		<b>ESCOLA INDÍGENA: SIM</b>	
<b>CÓDIGO: 14008823</b>		<b>ESCOLA MUNICIPAL INDIGENA OTAVIO PEREIRA SEGUNDO</b>			
<b>END: COMUNIDADE JUAZEIRO</b>		<b>Nº: SN</b>		<b>CEP: 69.355.-000</b>	
<b>BAIRRO: -</b>		<b>LOCALIZAÇÃO: RURAL</b>		<b>MUNICÍPIO: NORMANDIA</b>	
<b>DDD: -</b>		<b>TELEFONE: -</b>		<b>SALA DE AULA: -</b>	
<b>LAB. DE INFORMÁTICA: NÃO</b>		<b>AUDITÓRIO: NÃO</b>		<b>BIBLIOTECA: NÃO</b>	
				<b>REFEITÓRIO: NÃO</b>	
				<b>PÁTIO COBERTO: NÃO</b>	
				<b>QUADRA DE ESPORTES: NÃO</b>	

<b>MATRÍCULA CENSO ESCOLAR</b>															
ANO	ENSINO REGULAR							ED. PROF. ENSINO TÉCNICO	TOTAL EM/EP	EDUC. JOVENS E ADULTOS			EDUC. ESPECIAL	TOTAL EDUCAÇÃO BÁSICA	CRESC / DECRES
	EDUCAÇÃO INFANTIL			ENSINO FUNDAMENTAL			ENSINO MÉDIO			ENSINO FUND.	ENSINO MÉDIO	TOTAL EJA			
	CRECHE	PRÉ-ESC.	TOTAL	INICIAIS	FINAIS	TOTAL									
2021	7	8	15	-	-	-	-	-	-	-	-	-	-	15	50,0%
2020	4	6	10	-	-	-	-	-	-	-	-	-	-	10	-9,1%
2019	6	5	11	-	-	-	-	-	-	-	-	-	-	11	-100,0%
2018	-	-	-	-	-	-	-	-	-	-	-	-	-	-	-100,0%
2017	-	-	-	-	-	-	-	-	-	-	-	-	-	-	-100,0%
2016	-	-	-	-	-	-	-	-	-	-	-	-	-	-	-100,0%
2015	-	-	-	-	-	-	-	-	-	-	-	-	-	-	-100,0%
2014	-	-	-	-	-	-	-	-	-	-	-	-	-	-	-100,0%
2013	-	-	-	-	-	-	-	-	-	-	-	-	-	-	-100,0%
2012	-	-	-	-	-	-	-	-	-	-	-	-	-	-	-100,0%
2011	-	-	-	-	-	-	-	-	-	-	-	-	-	-	-100,0%
2010	-	-	-	-	-	-	-	-	-	-	-	-	-	-	-100,0%
2009	-	-	-	-	-	-	-	-	-	-	-	-	-	-	-100,0%
2008	-	-	-	-	-	-	-	-	-	-	-	-	-	-	-100,0%
2007	-	-	-	-	-	-	-	-	-	-	-	-	-	-	-100,0%
2006	-	-	-	-	-	-	-	-	-	-	-	-	-	-	-100,0%
2005	-	-	-	-	-	-	-	-	-	-	-	-	-	-	-100,0%
2004	-	-	-	-	-	-	-	-	-	-	-	-	-	-	-100,0%
2003	-	-	-	-	-	-	-	-	-	-	-	-	-	-	-100,0%
2002	-	-	-	-	-	-	-	-	-	-	-	-	-	-	-100,0%
2001	-	-	-	-	-	-	-	-	-	-	-	-	-	-	-100,0%
2000	-	-	-	-	-	-	-	-	-	-	-	-	-	-	-100,0%
1999	-	-	-	-	-	-	-	-	-	-	-	-	-	-	-100,0%
1998	-	-	-	-	-	-	-	-	-	-	-	-	-	-	-100,0%
1997	-	-	-	-	-	-	-	-	-	-	-	-	-	-	0,0%



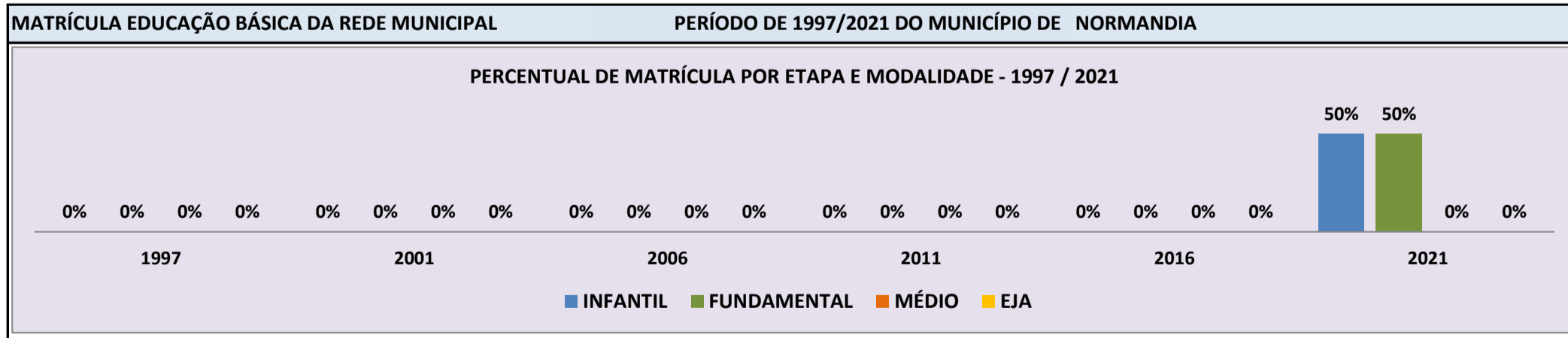
Fonte: INEP/Censo da Educação Básica

**CENSO ESCOLAR EDUCAÇÃO BÁSICA - 1997 / 2021**

<b>DADOS E CARACTERÍSTICAS DA ESCOLA</b>				<b>REDE: MUNICIPAL</b>				<b>ESCOLA INDÍGENA: SIM</b>			
<b>CÓDIGO: 14008831</b>				<b>ESCOLA MUNICIPAL INDIGENA INDIO ABEL RAPOSO</b>							
<b>END: COMUNIDADE SAIMA</b>				<b>Nº: SN</b>				<b>CEP: 69.355.-000</b>			
<b>BAIRRO: -</b>				<b>LOCALIZAÇÃO: RURAL</b>				<b>MUNICÍPIO: NORMANDIA</b>			
<b>DDD: -</b>		<b>TELEFONE: -</b>		<b>SALA DE AULA: -</b>		<b>BIBLIOTECA: NÃO</b>		<b>REFEITÓRIO: NÃO</b>		<b>NÃO</b>	
<b>LAB. DE INFORMÁTICA: NÃO</b>		<b>AUDITÓRIO: NÃO</b>		<b>PÁTIO COBERTO: NÃO</b>		<b>QUADRA DE ESPORTES: NÃO</b>		<b>NÃO</b>		<b>NÃO</b>	

**MATRÍCULA CENSO ESCOLAR**

ANO	ENSINO REGULAR							ED. PROF. ENSINO TÉCNICO	TOTAL EM/EP	EDUC. JOVENS E ADULTOS			EDUC. ESPECIAL	TOTAL EDUCAÇÃO BÁSICA	CRESC / DECRESC
	EDUCAÇÃO INFANTIL			ENSINO FUNDAMENTAL			ENSINO MÉDIO			ENSINO FUND.	ENSINO MÉDIO	TOTAL EJA			
	CRECHE	PRÉ-ESC.	TOTAL	INICIAIS	FINAIS	TOTAL									
2021	3	1	4	4	-	4	-	-	-	-	-	-	8	-11,1%	
2020	1	3	4	5	-	5	-	-	-	-	-	-	9	0,0%	
2019	1	4	5	4	-	4	-	-	-	-	-	-	9	-100,0%	
2018	-	-	-	-	-	-	-	-	-	-	-	-	-	-100,0%	
2017	-	-	-	-	-	-	-	-	-	-	-	-	-	-100,0%	
2016	-	-	-	-	-	-	-	-	-	-	-	-	-	-100,0%	
2015	-	-	-	-	-	-	-	-	-	-	-	-	-	-100,0%	
2014	-	-	-	-	-	-	-	-	-	-	-	-	-	-100,0%	
2013	-	-	-	-	-	-	-	-	-	-	-	-	-	-100,0%	
2012	-	-	-	-	-	-	-	-	-	-	-	-	-	-100,0%	
2011	-	-	-	-	-	-	-	-	-	-	-	-	-	-100,0%	
2010	-	-	-	-	-	-	-	-	-	-	-	-	-	-100,0%	
2009	-	-	-	-	-	-	-	-	-	-	-	-	-	-100,0%	
2008	-	-	-	-	-	-	-	-	-	-	-	-	-	-100,0%	
2007	-	-	-	-	-	-	-	-	-	-	-	-	-	-100,0%	
2006	-	-	-	-	-	-	-	-	-	-	-	-	-	-100,0%	
2005	-	-	-	-	-	-	-	-	-	-	-	-	-	-100,0%	
2004	-	-	-	-	-	-	-	-	-	-	-	-	-	-100,0%	
2003	-	-	-	-	-	-	-	-	-	-	-	-	-	-100,0%	
2002	-	-	-	-	-	-	-	-	-	-	-	-	-	-100,0%	
2001	-	-	-	-	-	-	-	-	-	-	-	-	-	-100,0%	
2000	-	-	-	-	-	-	-	-	-	-	-	-	-	-100,0%	
1999	-	-	-	-	-	-	-	-	-	-	-	-	-	-100,0%	
1998	-	-	-	-	-	-	-	-	-	-	-	-	-	-100,0%	
1997	-	-	-	-	-	-	-	-	-	-	-	-	-	0,0%	



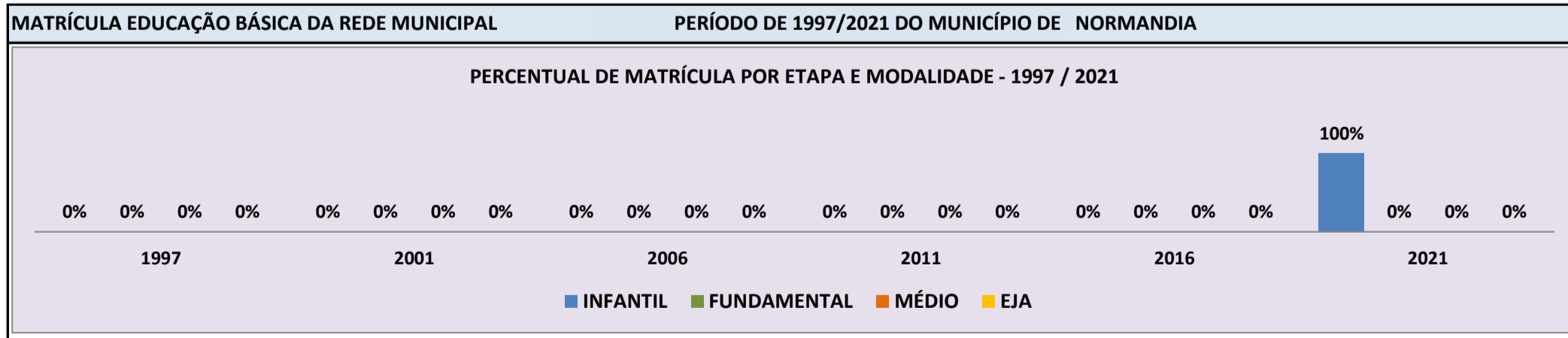
Fonte: INEP/Censo da Educação Básica

**CENSO ESCOLAR EDUCAÇÃO BÁSICA - 1997 / 2021**

<b>DADOS E CARACTERÍSTICAS DA ESCOLA</b>		<b>REDE: MUNICIPAL</b>		<b>ESCOLA INDÍGENA: SIM</b>	
<b>CÓDIGO: 14008840</b>		<b>ESCOLA MUNICIPAL INDIGENA CASSIANO DA SILVA</b>			
<b>END: COMUNIDADE VIZEU</b>		<b>Nº: SN</b>		<b>CEP: 69.355.-000</b>	
<b>BAIRRO: -</b>		<b>LOCALIZAÇÃO: RURAL</b>		<b>MUNICÍPIO: NORMANDIA</b>	
<b>DDD: -</b>	<b>TELEFONE: -</b>	<b>SALA DE AULA: -</b>	<b>BIBLIOTECA: NÃO</b>	<b>REFEITÓRIO: NÃO</b>	
<b>LAB. DE INFORMÁTICA: NÃO</b>	<b>AUDITÓRIO: NÃO</b>	<b>PÁTIO COBERTO: NÃO</b>	<b>QUADRA DE ESPORTES: NÃO</b>		

**MATRÍCULA CENSO ESCOLAR**

ANO	ENSINO REGULAR							ED. PROF. ENSINO TÉCNICO	TOTAL EM/EP	EDUC. JOVENS E ADULTOS			EDUC. ESPECIAL	TOTAL EDUCAÇÃO BÁSICA	CRESC / DECRES
	EDUCAÇÃO INFANTIL			ENSINO FUNDAMENTAL			ENSINO MÉDIO			ENSINO FUND.	ENSINO MÉDIO	TOTAL EJA			
	CRECHE	PRÉ-ESC.	TOTAL	INICIAIS	FINAIS	TOTAL									
2021	14	12	26	-	-	-	-	-	-	-	-	-	26	188,9%	
2020	4	5	9	-	-	-	-	-	-	-	-	-	9	-50,0%	
2019	9	9	18	-	-	-	-	-	-	-	-	-	18	-100,0%	
2018	-	-	-	-	-	-	-	-	-	-	-	-	-	-100,0%	
2017	-	-	-	-	-	-	-	-	-	-	-	-	-	-100,0%	
2016	-	-	-	-	-	-	-	-	-	-	-	-	-	-100,0%	
2015	-	-	-	-	-	-	-	-	-	-	-	-	-	-100,0%	
2014	-	-	-	-	-	-	-	-	-	-	-	-	-	-100,0%	
2013	-	-	-	-	-	-	-	-	-	-	-	-	-	-100,0%	
2012	-	-	-	-	-	-	-	-	-	-	-	-	-	-100,0%	
2011	-	-	-	-	-	-	-	-	-	-	-	-	-	-100,0%	
2010	-	-	-	-	-	-	-	-	-	-	-	-	-	-100,0%	
2009	-	-	-	-	-	-	-	-	-	-	-	-	-	-100,0%	
2008	-	-	-	-	-	-	-	-	-	-	-	-	-	-100,0%	
2007	-	-	-	-	-	-	-	-	-	-	-	-	-	-100,0%	
2006	-	-	-	-	-	-	-	-	-	-	-	-	-	-100,0%	
2005	-	-	-	-	-	-	-	-	-	-	-	-	-	-100,0%	
2004	-	-	-	-	-	-	-	-	-	-	-	-	-	-100,0%	
2003	-	-	-	-	-	-	-	-	-	-	-	-	-	-100,0%	
2002	-	-	-	-	-	-	-	-	-	-	-	-	-	-100,0%	
2001	-	-	-	-	-	-	-	-	-	-	-	-	-	-100,0%	
2000	-	-	-	-	-	-	-	-	-	-	-	-	-	-100,0%	
1999	-	-	-	-	-	-	-	-	-	-	-	-	-	-100,0%	
1998	-	-	-	-	-	-	-	-	-	-	-	-	-	-100,0%	
1997	-	-	-	-	-	-	-	-	-	-	-	-	-	0,0%	



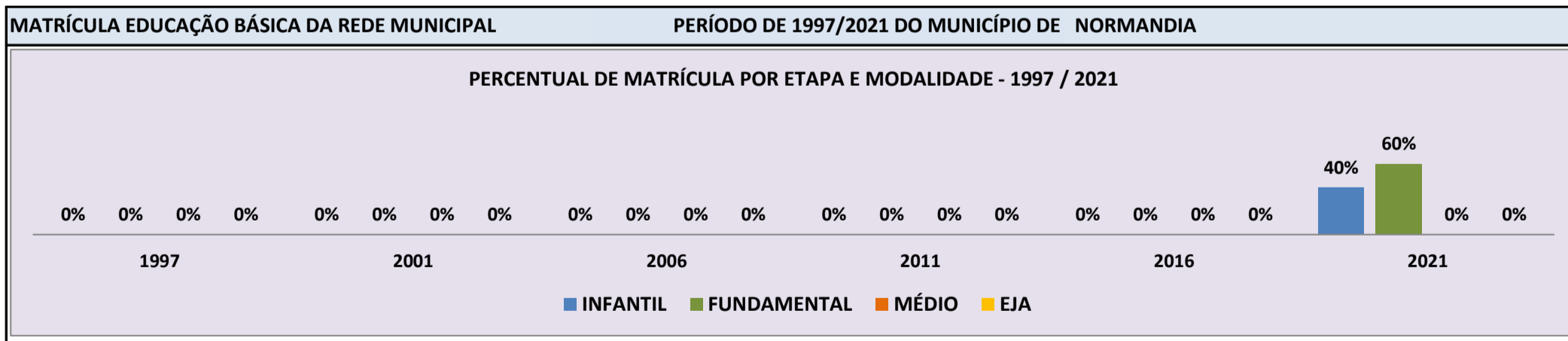
Fonte: INEP/Censo da Educação Básica



**CENSO ESCOLAR EDUCAÇÃO BÁSICA - 1997 / 2021**

<b>DADOS E CARACTERÍSTICAS DA ESCOLA</b>		<b>REDE: MUNICIPAL</b>		<b>ESCOLA INDÍGENA: SIM</b>	
<b>CÓDIGO: 14008858</b>		<b>ESCOLA MUNICIPAL INDIGENA KO KO MARIA</b>			
<b>END: COMUNIDADE SERRA GRANDE</b>		<b>Nº: -</b>		<b>CEP: 69.355.-000</b>	
<b>BAIRRO: -</b>		<b>LOCALIZAÇÃO: RURAL</b>		<b>MUNICÍPIO: NORMANDIA</b>	
<b>DDD: -</b>	<b>TELEFONE: -</b>	<b>SALA DE AULA: -</b>	<b>BIBLIOTECA: NÃO</b>	<b>REFEITÓRIO: NÃO</b>	<b>NÃO</b>
<b>LAB. DE INFORMÁTICA: NÃO</b>	<b>AUDITÓRIO: NÃO</b>	<b>PÁTIO COBERTO: NÃO</b>	<b>QUADRA DE ESPORTES: NÃO</b>	<b>NÃO</b>	<b>NÃO</b>

MATRÍCULA CENSO ESCOLAR															
ANO	ENSINO REGULAR							ED. PROF. ENSINO TÉCNICO	TOTAL EM/EP	EDUC. JOVENS E ADULTOS			EDUC. ESPECIAL	TOTAL EDUCAÇÃO BÁSICA	CRESC / DECRES
	EDUCAÇÃO INFANTIL			ENSINO FUNDAMENTAL			ENSINO MÉDIO			ENSINO FUND.	ENSINO MÉDIO	TOTAL EJA			
	CRECHE	PRÉ-ESC.	TOTAL	INICIAIS	FINAIS	TOTAL									
2021	4	8	12	18	-	18	-	-	-	-	-	-	30	275,0%	
2020	-	8	8	-	-	-	-	-	-	-	-	-	8	-38,5%	
2019	8	5	13	-	-	-	-	-	-	-	-	-	13	-100,0%	
2018	-	-	-	-	-	-	-	-	-	-	-	-	-	-100,0%	
2017	-	-	-	-	-	-	-	-	-	-	-	-	-	-100,0%	
2016	-	-	-	-	-	-	-	-	-	-	-	-	-	-100,0%	
2015	-	-	-	-	-	-	-	-	-	-	-	-	-	-100,0%	
2014	-	-	-	-	-	-	-	-	-	-	-	-	-	-100,0%	
2013	-	-	-	-	-	-	-	-	-	-	-	-	-	-100,0%	
2012	-	-	-	-	-	-	-	-	-	-	-	-	-	-100,0%	
2011	-	-	-	-	-	-	-	-	-	-	-	-	-	-100,0%	
2010	-	-	-	-	-	-	-	-	-	-	-	-	-	-100,0%	
2009	-	-	-	-	-	-	-	-	-	-	-	-	-	-100,0%	
2008	-	-	-	-	-	-	-	-	-	-	-	-	-	-100,0%	
2007	-	-	-	-	-	-	-	-	-	-	-	-	-	-100,0%	
2006	-	-	-	-	-	-	-	-	-	-	-	-	-	-100,0%	
2005	-	-	-	-	-	-	-	-	-	-	-	-	-	-100,0%	
2004	-	-	-	-	-	-	-	-	-	-	-	-	-	-100,0%	
2003	-	-	-	-	-	-	-	-	-	-	-	-	-	-100,0%	
2002	-	-	-	-	-	-	-	-	-	-	-	-	-	-100,0%	
2001	-	-	-	-	-	-	-	-	-	-	-	-	-	-100,0%	
2000	-	-	-	-	-	-	-	-	-	-	-	-	-	-100,0%	
1999	-	-	-	-	-	-	-	-	-	-	-	-	-	-100,0%	
1998	-	-	-	-	-	-	-	-	-	-	-	-	-	-100,0%	
1997	-	-	-	-	-	-	-	-	-	-	-	-	-	0,0%	

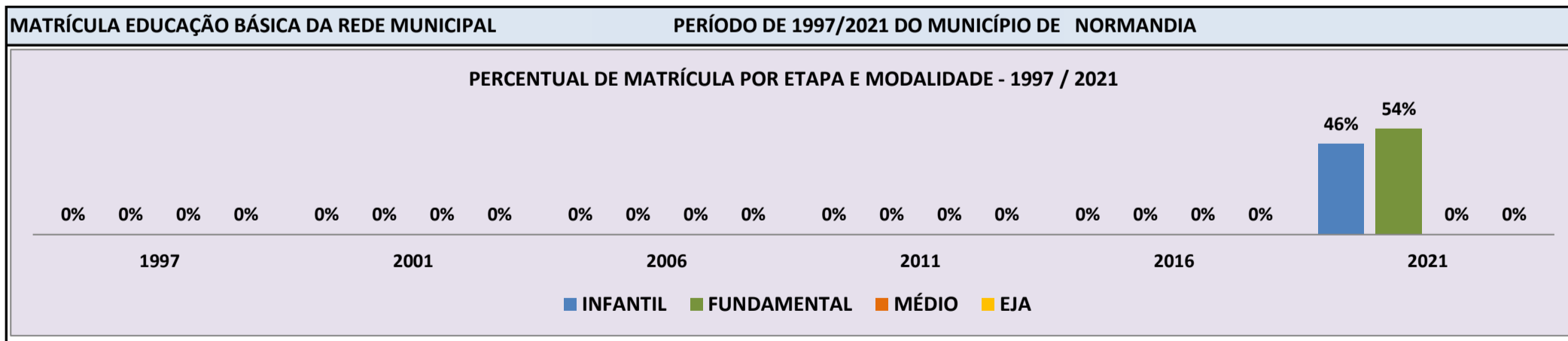


Fonte: INEP/Censo da Educação Básica

**CENSO ESCOLAR EDUCAÇÃO BÁSICA - 1997 / 2021**

<b>DADOS E CARACTERÍSTICAS DA ESCOLA</b>		<b>REDE: MUNICIPAL</b>		<b>ESCOLA INDÍGENA: SIM</b>	
<b>CÓDIGO: 14008866</b>		<b>ESCOLA MUNICIPAL INDIGENA INDIO BERNARDO DE ALMEIDA</b>			
<b>END: COMUNIDADE REFORMA</b>		<b>Nº: SN</b>		<b>CEP: 69.355.-000</b>	
<b>BAIRRO: -</b>		<b>LOCALIZAÇÃO: RURAL</b>		<b>MUNICÍPIO: NORMANDIA</b>	
<b>DDD: -</b>	<b>TELEFONE: -</b>	<b>SALA DE AULA: -</b>	<b>BIBLIOTECA: NÃO</b>	<b>REFEITÓRIO: NÃO</b>	<b>NÃO</b>
<b>LAB. DE INFORMÁTICA: NÃO</b>	<b>AUDITÓRIO: NÃO</b>	<b>PÁTIO COBERTO: NÃO</b>	<b>QUADRA DE ESPORTES: NÃO</b>	<b>NÃO</b>	<b>NÃO</b>

MATRÍCULA CENSO ESCOLAR															
ANO	ENSINO REGULAR							ED. PROF. ENSINO TÉCNICO	TOTAL EM/EP	EDUC. JOVENS E ADULTOS			EDUC. ESPECIAL	TOTAL EDUCAÇÃO BÁSICA	CRESC / DECRESC
	EDUCAÇÃO INFANTIL			ENSINO FUNDAMENTAL			ENSINO MÉDIO			ENSINO FUND.	ENSINO MÉDIO	TOTAL EJA			
	CRECHE	PRÉ-ESC.	TOTAL	INICIAIS	FINAIS	TOTAL									
2021	6	-	6	7	-	7	-	-	-	-	-	-	13	-63,9%	
2020	13	11	24	12	-	12	-	-	-	-	-	1	36	28,6%	
2019	6	16	22	6	-	6	-	-	-	-	-	1	28	-100,0%	
2018	-	-	-	-	-	-	-	-	-	-	-	-	-	-100,0%	
2017	-	-	-	-	-	-	-	-	-	-	-	-	-	-100,0%	
2016	-	-	-	-	-	-	-	-	-	-	-	-	-	-100,0%	
2015	-	-	-	-	-	-	-	-	-	-	-	-	-	-100,0%	
2014	-	-	-	-	-	-	-	-	-	-	-	-	-	-100,0%	
2013	-	-	-	-	-	-	-	-	-	-	-	-	-	-100,0%	
2012	-	-	-	-	-	-	-	-	-	-	-	-	-	-100,0%	
2011	-	-	-	-	-	-	-	-	-	-	-	-	-	-100,0%	
2010	-	-	-	-	-	-	-	-	-	-	-	-	-	-100,0%	
2009	-	-	-	-	-	-	-	-	-	-	-	-	-	-100,0%	
2008	-	-	-	-	-	-	-	-	-	-	-	-	-	-100,0%	
2007	-	-	-	-	-	-	-	-	-	-	-	-	-	-100,0%	
2006	-	-	-	-	-	-	-	-	-	-	-	-	-	-100,0%	
2005	-	-	-	-	-	-	-	-	-	-	-	-	-	-100,0%	
2004	-	-	-	-	-	-	-	-	-	-	-	-	-	-100,0%	
2003	-	-	-	-	-	-	-	-	-	-	-	-	-	-100,0%	
2002	-	-	-	-	-	-	-	-	-	-	-	-	-	-100,0%	
2001	-	-	-	-	-	-	-	-	-	-	-	-	-	-100,0%	
2000	-	-	-	-	-	-	-	-	-	-	-	-	-	-100,0%	
1999	-	-	-	-	-	-	-	-	-	-	-	-	-	-100,0%	
1998	-	-	-	-	-	-	-	-	-	-	-	-	-	-100,0%	
1997	-	-	-	-	-	-	-	-	-	-	-	-	-	0,0%	

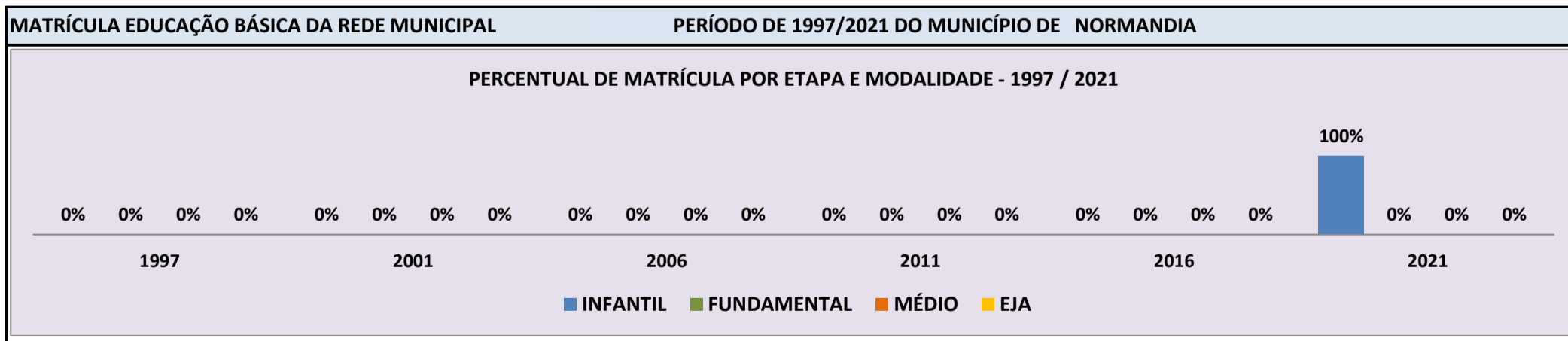


Fonte: INEP/Censo da Educação Básica

**CENSO ESCOLAR EDUCAÇÃO BÁSICA - 1997 / 2021**

<b>DADOS E CARACTERÍSTICAS DA ESCOLA</b>		<b>REDE: MUNICIPAL</b>		<b>ESCOLA INDÍGENA: SIM</b>	
<b>CÓDIGO: 14008874</b>		<b>ESCOLA MUNICIPAL INDIGENA YENUUPATIPON CIRILO EURICO DA SILVA</b>			
<b>END: COMUNIDADE RAPOSA II</b>		<b>Nº: SN</b>		<b>CEP: 69.355.-000</b>	
<b>BAIRRO: -</b>		<b>LOCALIZAÇÃO: RURAL</b>		<b>MUNICÍPIO: NORMANDIA</b>	
<b>DDD: -</b>		<b>TELEFONE: -</b>		<b>SALA DE AULA: 1</b>	
<b>LAB. DE INFORMÁTICA: NÃO</b>		<b>AUDITÓRIO: NÃO</b>		<b>BIBLIOTECA: NÃO</b>	
				<b>REFEITÓRIO: NÃO</b>	
				<b>PÁTIO COBERTO: NÃO</b>	
				<b>QUADRA DE ESPORTES: NÃO</b>	

MATRÍCULA CENSO ESCOLAR															
ANO	ENSINO REGULAR							ED. PROF. ENSINO TÉCNICO	TOTAL EM/EP	EDUC. JOVENS E ADULTOS			EDUC. ESPECIAL	TOTAL EDUCAÇÃO BÁSICA	CRESC / DECRES
	EDUCAÇÃO INFANTIL			ENSINO FUNDAMENTAL			ENSINO MÉDIO			ENSINO FUND.	ENSINO MÉDIO	TOTAL EJA			
	CRECHE	PRÉ-ESC.	TOTAL	INICIAIS	FINAIS	TOTAL									
2021	11	9	20	-	-	-	-	-	-	-	-	-	-	20	33,3%
2020	11	4	15	-	-	-	-	-	-	-	-	-	-	15	7,1%
2019	7	7	14	-	-	-	-	-	-	-	-	-	-	14	-100,0%
2018	-	-	-	-	-	-	-	-	-	-	-	-	-	-	-100,0%
2017	-	-	-	-	-	-	-	-	-	-	-	-	-	-	-100,0%
2016	-	-	-	-	-	-	-	-	-	-	-	-	-	-	-100,0%
2015	-	-	-	-	-	-	-	-	-	-	-	-	-	-	-100,0%
2014	-	-	-	-	-	-	-	-	-	-	-	-	-	-	-100,0%
2013	-	-	-	-	-	-	-	-	-	-	-	-	-	-	-100,0%
2012	-	-	-	-	-	-	-	-	-	-	-	-	-	-	-100,0%
2011	-	-	-	-	-	-	-	-	-	-	-	-	-	-	-100,0%
2010	-	-	-	-	-	-	-	-	-	-	-	-	-	-	-100,0%
2009	-	-	-	-	-	-	-	-	-	-	-	-	-	-	-100,0%
2008	-	-	-	-	-	-	-	-	-	-	-	-	-	-	-100,0%
2007	-	-	-	-	-	-	-	-	-	-	-	-	-	-	-100,0%
2006	-	-	-	-	-	-	-	-	-	-	-	-	-	-	-100,0%
2005	-	-	-	-	-	-	-	-	-	-	-	-	-	-	-100,0%
2004	-	-	-	-	-	-	-	-	-	-	-	-	-	-	-100,0%
2003	-	-	-	-	-	-	-	-	-	-	-	-	-	-	-100,0%
2002	-	-	-	-	-	-	-	-	-	-	-	-	-	-	-100,0%
2001	-	-	-	-	-	-	-	-	-	-	-	-	-	-	-100,0%
2000	-	-	-	-	-	-	-	-	-	-	-	-	-	-	-100,0%
1999	-	-	-	-	-	-	-	-	-	-	-	-	-	-	-100,0%
1998	-	-	-	-	-	-	-	-	-	-	-	-	-	-	-100,0%
1997	-	-	-	-	-	-	-	-	-	-	-	-	-	-	0,0%



Fonte: INEP/Censo da Educação Básica

**CENSO ESCOLAR EDUCAÇÃO BÁSICA - 1997 / 2021**

<b>DADOS E CARACTERÍSTICAS DA ESCOLA</b>		<b>REDE: MUNICIPAL</b>		<b>ESCOLA INDÍGENA: SIM</b>	
<b>CÓDIGO: 14008882</b>		<b>ESCOLA MUNICIPAL INDIGENA VOVO JULIA SANTANA</b>			
<b>END: COMUNIDADE BISMARCK</b>		<b>Nº: SN</b>		<b>CEP: 69.355.-000</b>	
<b>BAIRRO: -</b>		<b>LOCALIZAÇÃO: RURAL</b>		<b>MUNICÍPIO: NORMANDIA</b>	
<b>DDD: - TELEFONE: -</b>		<b>SALA DE AULA: 2</b>		<b>BIBLIOTECA: NÃO</b>	
<b>LAB. DE INFORMÁTICA: NÃO</b>		<b>AUDITÓRIO: NÃO</b>		<b>PÁTIO COBERTO: NÃO</b>	
				<b>REFEITÓRIO: NÃO</b>	
				<b>QUADRA DE ESPORTES: NÃO</b>	

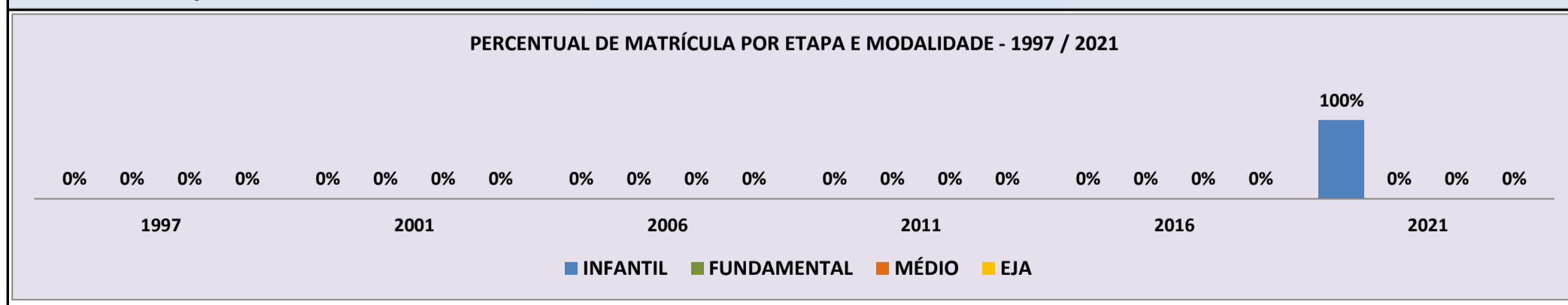
**MATRÍCULA CENSO ESCOLAR**

ANO	ENSINO REGULAR							ED. PROF. ENSINO TÉCNICO	TOTAL EM/EP	EDUC. JOVENS E ADULTOS			EDUC. ESPECIAL	TOTAL EDUCAÇÃO BÁSICA	CRESC / DECRES
	EDUCAÇÃO INFANTIL			ENSINO FUNDAMENTAL			ENSINO MÉDIO			ENSINO FUND.	ENSINO MÉDIO	TOTAL EJA			
	CRECHE	PRÉ-ESC.	TOTAL	INICIAIS	FINAIS	TOTAL									
2021	9	8	17	-	-	-	-	-	-	-	-	-	17	112,5%	
2020	1	7	8	-	-	-	-	-	-	-	-	-	8	-20,0%	
2019	6	4	10	-	-	-	-	-	-	-	-	-	10	-100,0%	
2018	-	-	-	-	-	-	-	-	-	-	-	-	-	-100,0%	
2017	-	-	-	-	-	-	-	-	-	-	-	-	-	-100,0%	
2016	-	-	-	-	-	-	-	-	-	-	-	-	-	-100,0%	
2015	-	-	-	-	-	-	-	-	-	-	-	-	-	-100,0%	
2014	-	-	-	-	-	-	-	-	-	-	-	-	-	-100,0%	
2013	-	-	-	-	-	-	-	-	-	-	-	-	-	-100,0%	
2012	-	-	-	-	-	-	-	-	-	-	-	-	-	-100,0%	
2011	-	-	-	-	-	-	-	-	-	-	-	-	-	-100,0%	
2010	-	-	-	-	-	-	-	-	-	-	-	-	-	-100,0%	
2009	-	-	-	-	-	-	-	-	-	-	-	-	-	-100,0%	
2008	-	-	-	-	-	-	-	-	-	-	-	-	-	-100,0%	
2007	-	-	-	-	-	-	-	-	-	-	-	-	-	-100,0%	
2006	-	-	-	-	-	-	-	-	-	-	-	-	-	-100,0%	
2005	-	-	-	-	-	-	-	-	-	-	-	-	-	-100,0%	
2004	-	-	-	-	-	-	-	-	-	-	-	-	-	-100,0%	
2003	-	-	-	-	-	-	-	-	-	-	-	-	-	-100,0%	
2002	-	-	-	-	-	-	-	-	-	-	-	-	-	-100,0%	
2001	-	-	-	-	-	-	-	-	-	-	-	-	-	-100,0%	
2000	-	-	-	-	-	-	-	-	-	-	-	-	-	-100,0%	
1999	-	-	-	-	-	-	-	-	-	-	-	-	-	-100,0%	
1998	-	-	-	-	-	-	-	-	-	-	-	-	-	-100,0%	
1997	-	-	-	-	-	-	-	-	-	-	-	-	-	0,0%	

**MATRÍCULA EDUCAÇÃO BÁSICA DA REDE MUNICIPAL**

**PERÍODO DE 1997/2021 DO MUNICÍPIO DE NORMANDIA**

**PERCENTUAL DE MATRÍCULA POR ETAPA E MODALIDADE - 1997 / 2021**




Fonte: INEP/Censo da Educação Básica

**CENSO ESCOLAR EDUCAÇÃO BÁSICA - 1997 / 2021**

<b>DADOS E CARACTERÍSTICAS DA ESCOLA</b>		<b>REDE: MUNICIPAL</b>		<b>ESCOLA INDÍGENA: SIM</b>	
<b>CÓDIGO: 14008890</b>		<b>ESCOLA MUNICIPAL INDIGENA TUXAUA GILMAR</b>			
<b>END: COMUNIDADE REPOUSO</b>		<b>Nº: SN</b>		<b>CEP: 69.355.-000</b>	
<b>BAIRRO: -</b>		<b>LOCALIZAÇÃO: RURAL</b>		<b>MUNICÍPIO: NORMANDIA</b>	
<b>DDD: - TELEFONE: -</b>		<b>SALA DE AULA: -</b>		<b>BIBLIOTECA: NÃO</b>	
<b>LAB. DE INFORMÁTICA: NÃO</b>		<b>AUDITÓRIO: NÃO</b>		<b>PÁTIO COBERTO: NÃO</b>	
				<b>REFEITÓRIO: NÃO</b>	
				<b>QUADRA DE ESPORTES: NÃO</b>	

<b>MATRÍCULA CENSO ESCOLAR</b>															
ANO	ENSINO REGULAR							ED. PROF. ENSINO TÉCNICO	TOTAL EM/EP	EDUC. JOVENS E ADULTOS			EDUC. ESPECIAL	TOTAL EDUCAÇÃO BÁSICA	CRESC / DECRES
	EDUCAÇÃO INFANTIL			ENSINO FUNDAMENTAL			ENSINO MÉDIO			ENSINO FUND.	ENSINO MÉDIO	TOTAL EJA			
	CRECHE	PRÉ-ESC.	TOTAL	INICIAIS	FINAIS	TOTAL									
2021	8	9	17	-	-	-	-	-	-	-	-	-	-	17	30,8%
2020	4	9	13	-	-	-	-	-	-	-	-	-	-	13	-23,5%
2019	8	9	17	-	-	-	-	-	-	-	-	-	-	17	-100,0%
2018	-	-	-	-	-	-	-	-	-	-	-	-	-	-	-100,0%
2017	-	-	-	-	-	-	-	-	-	-	-	-	-	-	-100,0%
2016	-	-	-	-	-	-	-	-	-	-	-	-	-	-	-100,0%
2015	-	-	-	-	-	-	-	-	-	-	-	-	-	-	-100,0%
2014	-	-	-	-	-	-	-	-	-	-	-	-	-	-	-100,0%
2013	-	-	-	-	-	-	-	-	-	-	-	-	-	-	-100,0%
2012	-	-	-	-	-	-	-	-	-	-	-	-	-	-	-100,0%
2011	-	-	-	-	-	-	-	-	-	-	-	-	-	-	-100,0%
2010	-	-	-	-	-	-	-	-	-	-	-	-	-	-	-100,0%
2009	-	-	-	-	-	-	-	-	-	-	-	-	-	-	-100,0%
2008	-	-	-	-	-	-	-	-	-	-	-	-	-	-	-100,0%
2007	-	-	-	-	-	-	-	-	-	-	-	-	-	-	-100,0%
2006	-	-	-	-	-	-	-	-	-	-	-	-	-	-	-100,0%
2005	-	-	-	-	-	-	-	-	-	-	-	-	-	-	-100,0%
2004	-	-	-	-	-	-	-	-	-	-	-	-	-	-	-100,0%
2003	-	-	-	-	-	-	-	-	-	-	-	-	-	-	-100,0%
2002	-	-	-	-	-	-	-	-	-	-	-	-	-	-	-100,0%
2001	-	-	-	-	-	-	-	-	-	-	-	-	-	-	-100,0%
2000	-	-	-	-	-	-	-	-	-	-	-	-	-	-	-100,0%
1999	-	-	-	-	-	-	-	-	-	-	-	-	-	-	-100,0%
1998	-	-	-	-	-	-	-	-	-	-	-	-	-	-	-100,0%
1997	-	-	-	-	-	-	-	-	-	-	-	-	-	-	0,0%



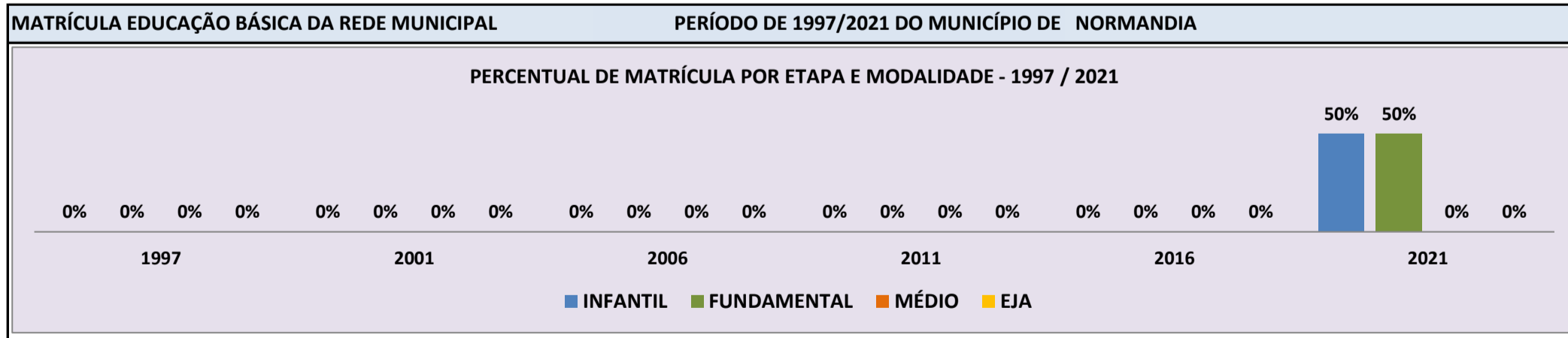
Fonte: INEP/Censo da Educação Básica

**CENSO ESCOLAR EDUCAÇÃO BÁSICA - 1997 / 2021**

<b>DADOS E CARACTERÍSTICAS DA ESCOLA</b>		<b>REDE: MUNICIPAL</b>		<b>ESCOLA INDÍGENA: SIM</b>	
<b>CÓDIGO: 14008904</b>		<b>ESCOLA MUNICIPAL INDIGENA DORICO JORGE CIPRIANO</b>			
<b>END: COMUNIDADE TESO DO PASSARINHO</b>		<b>Nº: SN</b>		<b>CEP: 69.355.-000</b>	
<b>BAIRRO: -</b>		<b>LOCALIZAÇÃO: RURAL</b>		<b>MUNICÍPIO: NORMANDIA</b>	
<b>DDD: -</b>	<b>TELEFONE: -</b>	<b>SALA DE AULA: -</b>	<b>BIBLIOTECA: NÃO</b>	<b>REFEITÓRIO: NÃO</b>	<b>NÃO</b>
<b>LAB. DE INFORMÁTICA: NÃO</b>	<b>AUDITÓRIO: NÃO</b>	<b>PÁTIO COBERTO: NÃO</b>	<b>QUADRA DE ESPORTES: NÃO</b>	<b>NÃO</b>	<b>NÃO</b>

**MATRÍCULA CENSO ESCOLAR**

ANO	ENSINO REGULAR							ED. PROF. ENSINO TÉCNICO	TOTAL EM/EP	EDUC. JOVENS E ADULTOS			EDUC. ESPECIAL	TOTAL EDUCAÇÃO BÁSICA	CRESC / DECRES
	EDUCAÇÃO INFANTIL			ENSINO FUNDAMENTAL			ENSINO MÉDIO			ENSINO FUND.	ENSINO MÉDIO	TOTAL EJA			
	CRECHE	PRÉ-ESC.	TOTAL	INICIAIS	FINAIS	TOTAL									
2021	14	15	29	29	-	29	-	-	-	-	-	1	58	87,1%	
2020	5	7	12	19	-	19	-	-	-	-	-	-	31	-8,8%	
2019	12	11	23	11	-	11	-	-	-	-	-	-	34	-100,0%	
2018	-	-	-	-	-	-	-	-	-	-	-	-	-	-100,0%	
2017	-	-	-	-	-	-	-	-	-	-	-	-	-	-100,0%	
2016	-	-	-	-	-	-	-	-	-	-	-	-	-	-100,0%	
2015	-	-	-	-	-	-	-	-	-	-	-	-	-	-100,0%	
2014	-	-	-	-	-	-	-	-	-	-	-	-	-	-100,0%	
2013	-	-	-	-	-	-	-	-	-	-	-	-	-	-100,0%	
2012	-	-	-	-	-	-	-	-	-	-	-	-	-	-100,0%	
2011	-	-	-	-	-	-	-	-	-	-	-	-	-	-100,0%	
2010	-	-	-	-	-	-	-	-	-	-	-	-	-	-100,0%	
2009	-	-	-	-	-	-	-	-	-	-	-	-	-	-100,0%	
2008	-	-	-	-	-	-	-	-	-	-	-	-	-	-100,0%	
2007	-	-	-	-	-	-	-	-	-	-	-	-	-	-100,0%	
2006	-	-	-	-	-	-	-	-	-	-	-	-	-	-100,0%	
2005	-	-	-	-	-	-	-	-	-	-	-	-	-	-100,0%	
2004	-	-	-	-	-	-	-	-	-	-	-	-	-	-100,0%	
2003	-	-	-	-	-	-	-	-	-	-	-	-	-	-100,0%	
2002	-	-	-	-	-	-	-	-	-	-	-	-	-	-100,0%	
2001	-	-	-	-	-	-	-	-	-	-	-	-	-	-100,0%	
2000	-	-	-	-	-	-	-	-	-	-	-	-	-	-100,0%	
1999	-	-	-	-	-	-	-	-	-	-	-	-	-	-100,0%	
1998	-	-	-	-	-	-	-	-	-	-	-	-	-	-100,0%	
1997	-	-	-	-	-	-	-	-	-	-	-	-	-	0,0%	

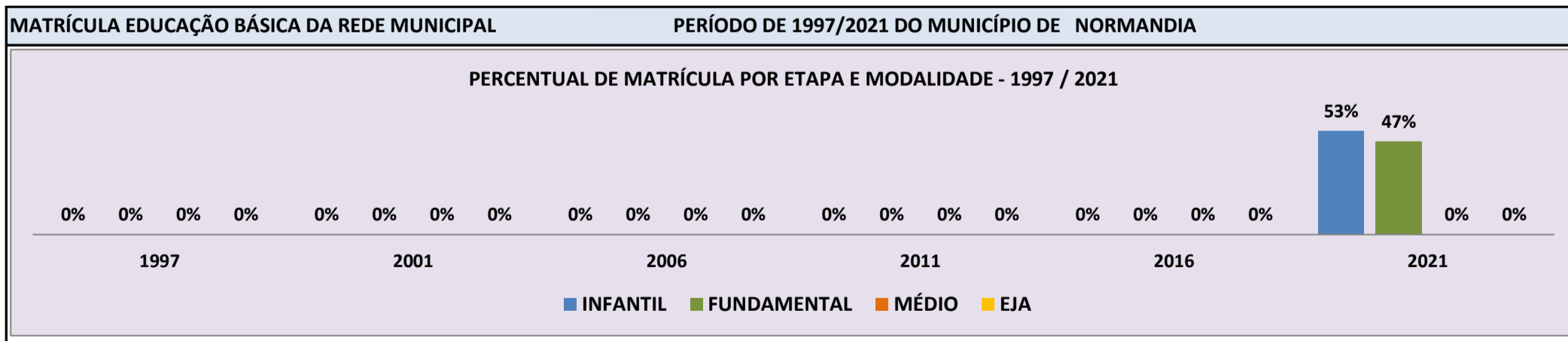


Fonte: INEP/Censo da Educação Básica

**CENSO ESCOLAR EDUCAÇÃO BÁSICA - 1997 / 2021**

<b>DADOS E CARACTERÍSTICAS DA ESCOLA</b>				<b>REDE: MUNICIPAL</b>				<b>ESCOLA INDÍGENA: SIM</b>			
<b>CÓDIGO: 14008912</b>		<b>ESCOLA MUNICIPAL INDIGENA AMOO KO KU YAWI</b>						<b>Nº: SN</b>		<b>CEP: 69.355.-000</b>	
<b>END: COMUNIDADE WIXI</b>				<b>LOCALIZAÇÃO: RURAL</b>				<b>MUNICÍPIO: NORMANDIA</b>			
<b>BAIRRO:</b>		<b>-</b>		<b>SALA DE AULA:</b>		<b>-</b>		<b>BIBLIOTECA: NÃO</b>		<b>REFEITÓRIO: NÃO</b>	
<b>DDD:</b>		<b>-</b>		<b>TELEFONE:</b>		<b>-</b>		<b>PÁTIO COBERTO: NÃO</b>		<b>QUADRA DE ESPORTES: NÃO</b>	
<b>LAB. DE INFORMÁTICA:</b>		<b>NÃO</b>		<b>AUDITÓRIO:</b>		<b>NÃO</b>		<b>PÁTIO COBERTO: NÃO</b>		<b>QUADRA DE ESPORTES: NÃO</b>	

<b>MATRÍCULA CENSO ESCOLAR</b>															
<b>ANO</b>	<b>ENSINO REGULAR</b>							<b>ED. PROF. TÉCNICO</b>	<b>TOTAL EM/EP</b>	<b>EDUC. JOVENS E ADULTOS</b>			<b>EDUC. ESPECIAL</b>	<b>TOTAL EDUCAÇÃO BÁSICA</b>	<b>CRESC / DECRESC</b>
	<b>EDUCAÇÃO INFANTIL</b>			<b>ENSINO FUNDAMENTAL</b>			<b>ENSINO MÉDIO</b>			<b>ENSINO FUND.</b>	<b>ENSINO MÉDIO</b>	<b>TOTAL EJA</b>			
	<b>CRECHE</b>	<b>PRÉ-ESC.</b>	<b>TOTAL</b>	<b>INICIAIS</b>	<b>FINAIS</b>	<b>TOTAL</b>									
2021	6	4	10	9	-	9	-	-	-	-	-	-	-	19	11,8%
2020	3	5	8	9	-	9	-	-	-	-	-	-	-	17	6,3%
2019	4	5	9	7	-	7	-	-	-	-	-	-	-	16	-100,0%
2018	-	-	-	-	-	-	-	-	-	-	-	-	-	-	-100,0%
2017	-	-	-	-	-	-	-	-	-	-	-	-	-	-	-100,0%
2016	-	-	-	-	-	-	-	-	-	-	-	-	-	-	-100,0%
2015	-	-	-	-	-	-	-	-	-	-	-	-	-	-	-100,0%
2014	-	-	-	-	-	-	-	-	-	-	-	-	-	-	-100,0%
2013	-	-	-	-	-	-	-	-	-	-	-	-	-	-	-100,0%
2012	-	-	-	-	-	-	-	-	-	-	-	-	-	-	-100,0%
2011	-	-	-	-	-	-	-	-	-	-	-	-	-	-	-100,0%
2010	-	-	-	-	-	-	-	-	-	-	-	-	-	-	-100,0%
2009	-	-	-	-	-	-	-	-	-	-	-	-	-	-	-100,0%
2008	-	-	-	-	-	-	-	-	-	-	-	-	-	-	-100,0%
2007	-	-	-	-	-	-	-	-	-	-	-	-	-	-	-100,0%
2006	-	-	-	-	-	-	-	-	-	-	-	-	-	-	-100,0%
2005	-	-	-	-	-	-	-	-	-	-	-	-	-	-	-100,0%
2004	-	-	-	-	-	-	-	-	-	-	-	-	-	-	-100,0%
2003	-	-	-	-	-	-	-	-	-	-	-	-	-	-	-100,0%
2002	-	-	-	-	-	-	-	-	-	-	-	-	-	-	-100,0%
2001	-	-	-	-	-	-	-	-	-	-	-	-	-	-	-100,0%
2000	-	-	-	-	-	-	-	-	-	-	-	-	-	-	-100,0%
1999	-	-	-	-	-	-	-	-	-	-	-	-	-	-	-100,0%
1998	-	-	-	-	-	-	-	-	-	-	-	-	-	-	-100,0%
1997	-	-	-	-	-	-	-	-	-	-	-	-	-	-	0,0%



Fonte: INEP/Censo da Educação Básica

**CENSO ESCOLAR EDUCAÇÃO BÁSICA - 1997 / 2021**

<b>DADOS E CARACTERÍSTICAS DA ESCOLA</b>		<b>REDE: MUNICIPAL</b>		<b>ESCOLA INDÍGENA: SIM</b>	
<b>CÓDIGO: 14008920</b>		<b>ESCOLA MUNICIPAL INDIGENA NOVA PACARARU</b>			
<b>END: COMUNIDADE TARAME</b>		<b>Nº: SN</b>		<b>CEP: 69.355.-000</b>	
<b>BAIRRO: -</b>		<b>LOCALIZAÇÃO: RURAL</b>		<b>MUNICÍPIO: NORMANDIA</b>	
<b>DDD: - TELEFONE: -</b>		<b>SALA DE AULA: -</b>		<b>BIBLIOTECA: NÃO</b>	
<b>LAB. DE INFORMÁTICA: NÃO</b>		<b>AUDITÓRIO: NÃO</b>		<b>PÁTIO COBERTO: NÃO</b>	
				<b>REFEITÓRIO: NÃO</b>	
				<b>QUADRA DE ESPORTES: NÃO</b>	

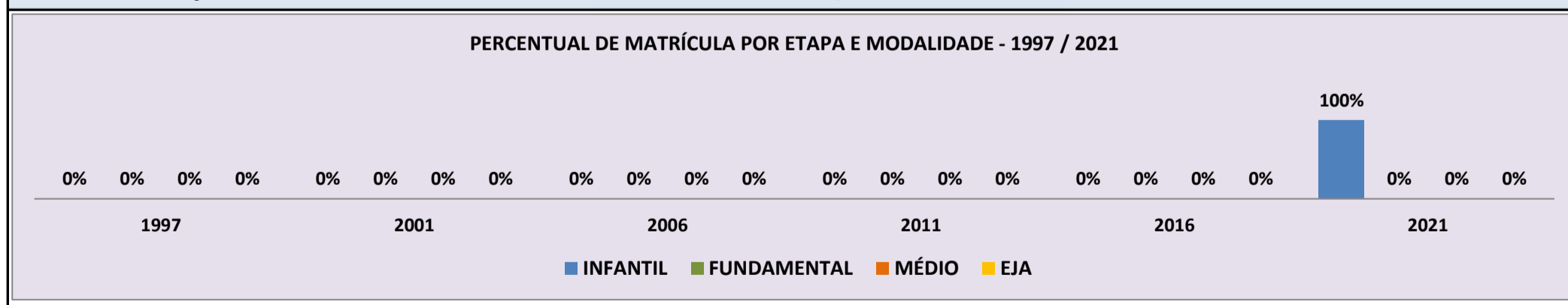
**MATRÍCULA CENSO ESCOLAR**

ANO	ENSINO REGULAR							ED. PROF. ENSINO TÉCNICO	TOTAL EM/EP	EDUC. JOVENS E ADULTOS			EDUC. ESPECIAL	TOTAL EDUCAÇÃO BÁSICA	CRESC / DECRES
	EDUCAÇÃO INFANTIL			ENSINO FUNDAMENTAL			ENSINO MÉDIO			ENSINO FUND.	ENSINO MÉDIO	TOTAL EJA			
	CRECHE	PRÉ-ESC.	TOTAL	INICIAIS	FINAIS	TOTAL									
2021	3	-	3	-	-	-	-	-	-	-	-	-	3	-62,5%	
2020	4	4	8	-	-	-	-	-	-	-	-	-	8	0,0%	
2019	5	3	8	-	-	-	-	-	-	-	-	-	8	-100,0%	
2018	-	-	-	-	-	-	-	-	-	-	-	-	-	-100,0%	
2017	-	-	-	-	-	-	-	-	-	-	-	-	-	-100,0%	
2016	-	-	-	-	-	-	-	-	-	-	-	-	-	-100,0%	
2015	-	-	-	-	-	-	-	-	-	-	-	-	-	-100,0%	
2014	-	-	-	-	-	-	-	-	-	-	-	-	-	-100,0%	
2013	-	-	-	-	-	-	-	-	-	-	-	-	-	-100,0%	
2012	-	-	-	-	-	-	-	-	-	-	-	-	-	-100,0%	
2011	-	-	-	-	-	-	-	-	-	-	-	-	-	-100,0%	
2010	-	-	-	-	-	-	-	-	-	-	-	-	-	-100,0%	
2009	-	-	-	-	-	-	-	-	-	-	-	-	-	-100,0%	
2008	-	-	-	-	-	-	-	-	-	-	-	-	-	-100,0%	
2007	-	-	-	-	-	-	-	-	-	-	-	-	-	-100,0%	
2006	-	-	-	-	-	-	-	-	-	-	-	-	-	-100,0%	
2005	-	-	-	-	-	-	-	-	-	-	-	-	-	-100,0%	
2004	-	-	-	-	-	-	-	-	-	-	-	-	-	-100,0%	
2003	-	-	-	-	-	-	-	-	-	-	-	-	-	-100,0%	
2002	-	-	-	-	-	-	-	-	-	-	-	-	-	-100,0%	
2001	-	-	-	-	-	-	-	-	-	-	-	-	-	-100,0%	
2000	-	-	-	-	-	-	-	-	-	-	-	-	-	-100,0%	
1999	-	-	-	-	-	-	-	-	-	-	-	-	-	-100,0%	
1998	-	-	-	-	-	-	-	-	-	-	-	-	-	-100,0%	
1997	-	-	-	-	-	-	-	-	-	-	-	-	-	0,0%	

**MATRÍCULA EDUCAÇÃO BÁSICA DA REDE MUNICIPAL**

**PERÍODO DE 1997/2021 DO MUNICÍPIO DE NORMANDIA**

**PERCENTUAL DE MATRÍCULA POR ETAPA E MODALIDADE - 1997 / 2021**



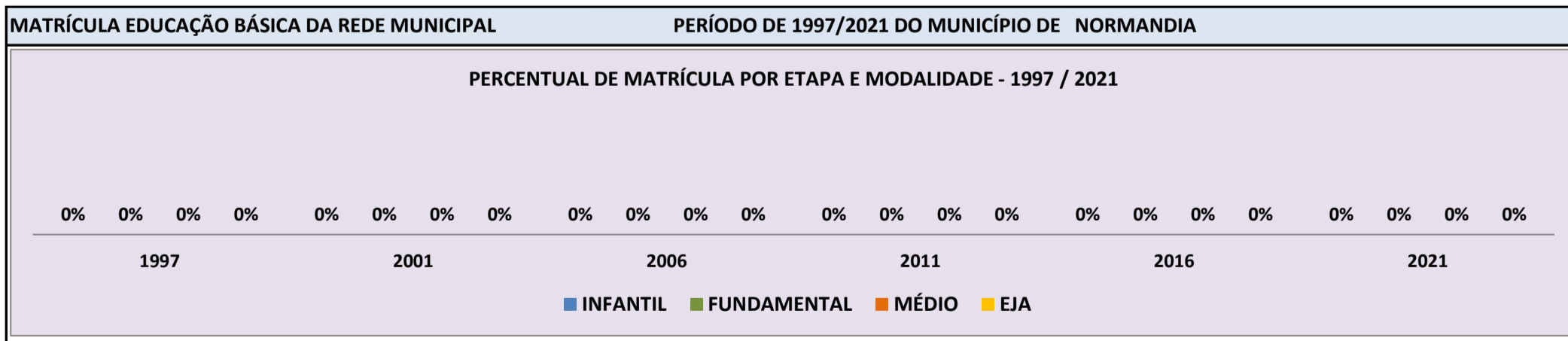
Fonte: INEP/Censo da Educação Básica



**CENSO ESCOLAR EDUCAÇÃO BÁSICA - 1997 / 2021**

<b>DADOS E CARACTERÍSTICAS DA ESCOLA</b>				<b>REDE: MUNICIPAL</b>				<b>ESCOLA INDÍGENA: SIM</b>			
<b>CÓDIGO: 14008939</b>		<b>ESCOLA MUNICIPAL INDIGENA ALZIRA VIANA LIMA</b>						<b>Nº: SN</b>		<b>CEP: 69.355.-000</b>	
<b>END: COMUNIDADE MILAGRE</b>				<b>LOCALIZAÇÃO: RURAL</b>				<b>MUNICÍPIO: NORMANDIA</b>			
<b>BAIRRO:</b>		<b>-</b>		<b>SALA DE AULA:</b>		<b>-</b>		<b>BIBLIOTECA: NÃO</b>		<b>REFEITÓRIO: NÃO</b>	
<b>DDD:</b>		<b>-</b>		<b>TELEFONE:</b>		<b>-</b>		<b>PÁTIO COBERTO: NÃO</b>		<b>QUADRA DE ESPORTES: NÃO</b>	
<b>LAB. DE INFORMÁTICA:</b>		<b>NÃO</b>		<b>AUDITÓRIO:</b>		<b>NÃO</b>		<b>PÁTIO COBERTO: NÃO</b>		<b>QUADRA DE ESPORTES: NÃO</b>	

MATRÍCULA CENSO ESCOLAR															
ANO	ENSINO REGULAR							ED. PROF. ENSINO TÉCNICO	TOTAL EM/EP	EDUC. JOVENS E ADULTOS			EDUC. ESPECIAL	TOTAL EDUCAÇÃO BÁSICA	CRESC / DECRES
	EDUCAÇÃO INFANTIL			ENSINO FUNDAMENTAL			ENSINO MÉDIO			ENSINO FUND.	ENSINO MÉDIO	TOTAL EJA			
	CRECHE	PRÉ-ESC.	TOTAL	INICIAIS	FINAIS	TOTAL									
2021	-	-	-	-	-	-	-	-	-	-	-	-	-	-	-100,0%
2020	-	-	-	-	-	-	-	-	-	-	-	-	-	-	-100,0%
2019	-	-	-	-	-	-	-	-	-	-	-	-	-	-	-100,0%
2018	-	-	-	-	-	-	-	-	-	-	-	-	-	-	-100,0%
2017	-	-	-	-	-	-	-	-	-	-	-	-	-	-	-100,0%
2016	-	-	-	-	-	-	-	-	-	-	-	-	-	-	-100,0%
2015	-	-	-	-	-	-	-	-	-	-	-	-	-	-	-100,0%
2014	-	-	-	-	-	-	-	-	-	-	-	-	-	-	-100,0%
2013	-	-	-	-	-	-	-	-	-	-	-	-	-	-	-100,0%
2012	-	-	-	-	-	-	-	-	-	-	-	-	-	-	-100,0%
2011	-	-	-	-	-	-	-	-	-	-	-	-	-	-	-100,0%
2010	-	-	-	-	-	-	-	-	-	-	-	-	-	-	-100,0%
2009	-	-	-	-	-	-	-	-	-	-	-	-	-	-	-100,0%
2008	-	-	-	-	-	-	-	-	-	-	-	-	-	-	-100,0%
2007	-	-	-	-	-	-	-	-	-	-	-	-	-	-	-100,0%
2006	-	-	-	-	-	-	-	-	-	-	-	-	-	-	-100,0%
2005	-	-	-	-	-	-	-	-	-	-	-	-	-	-	-100,0%
2004	-	-	-	-	-	-	-	-	-	-	-	-	-	-	-100,0%
2003	-	-	-	-	-	-	-	-	-	-	-	-	-	-	-100,0%
2002	-	-	-	-	-	-	-	-	-	-	-	-	-	-	-100,0%
2001	-	-	-	-	-	-	-	-	-	-	-	-	-	-	-100,0%
2000	-	-	-	-	-	-	-	-	-	-	-	-	-	-	-100,0%
1999	-	-	-	-	-	-	-	-	-	-	-	-	-	-	-100,0%
1998	-	-	-	-	-	-	-	-	-	-	-	-	-	-	-100,0%
1997	-	-	-	-	-	-	-	-	-	-	-	-	-	-	0,0%



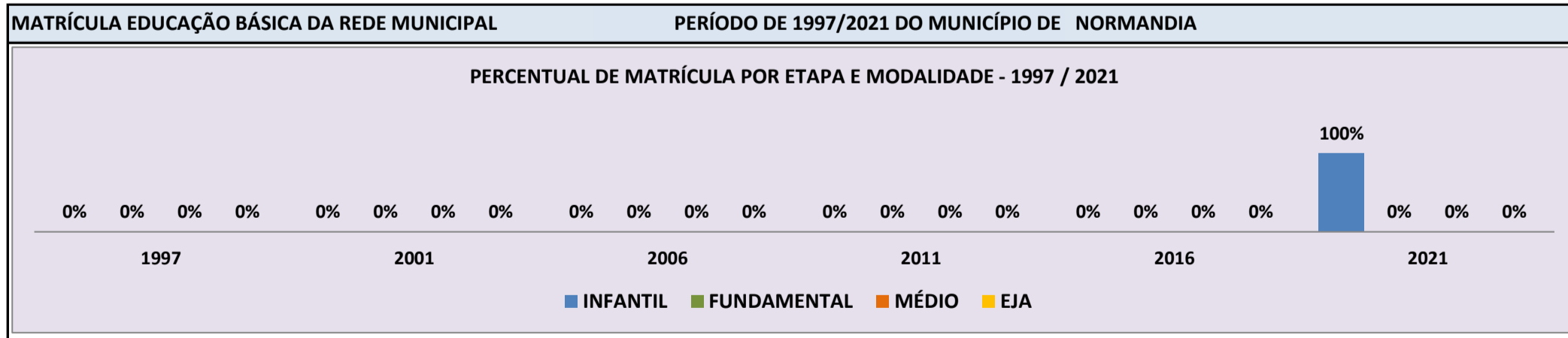
Fonte: INEP/Censo da Educação Básica

**CENSO ESCOLAR EDUCAÇÃO BÁSICA - 1997 / 2021**

<b>DADOS E CARACTERÍSTICAS DA ESCOLA</b>				<b>REDE: MUNICIPAL</b>				<b>ESCOLA INDÍGENA: SIM</b>			
<b>CÓDIGO: 14009242</b>		<b>ESCOLA MUNICIPAL INDIGENA ALZIRA ANDRADE</b>						<b>Nº: SN</b>		<b>CEP: 69.355.-000</b>	
<b>END: COMUNIDADE INDIGENA PERDIZ</b>				<b>LOCALIZAÇÃO: RURAL</b>				<b>MUNICÍPIO: NORMANDIA</b>			
<b>BAIRRO:</b>		<b>-</b>		<b>SALA DE AULA:</b>		<b>-</b>		<b>BIBLIOTECA: NÃO</b>		<b>REFEITÓRIO: NÃO</b>	
<b>DDD:</b>		<b>-</b>		<b>TELEFONE:</b>		<b>-</b>		<b>PÁTIO COBERTO: NÃO</b>		<b>QUADRA DE ESPORTES: NÃO</b>	
<b>LAB. DE INFORMÁTICA:</b>		<b>NÃO</b>		<b>AUDITÓRIO:</b>		<b>NÃO</b>		<b>PÁTIO COBERTO: NÃO</b>		<b>QUADRA DE ESPORTES: NÃO</b>	

**MATRÍCULA CENSO ESCOLAR**

ANO	ENSINO REGULAR							ED. PROF. ENSINO TÉCNICO	TOTAL EM/EP	EDUC. JOVENS E ADULTOS			EDUC. ESPECIAL	TOTAL EDUCAÇÃO BÁSICA	CRESC / DECRES
	EDUCAÇÃO INFANTIL			ENSINO FUNDAMENTAL			ENSINO MÉDIO			ENSINO FUND.	ENSINO MÉDIO	TOTAL EJA			
	CRECHE	PRÉ-ESC.	TOTAL	INICIAIS	FINAIS	TOTAL									
2021	5	7	12	-	-	-	-	-	-	-	-	-	12	-100,0%	
2020	-	-	-	-	-	-	-	-	-	-	-	-	-	-100,0%	
2019	-	-	-	-	-	-	-	-	-	-	-	-	-	-100,0%	
2018	-	-	-	-	-	-	-	-	-	-	-	-	-	-100,0%	
2017	-	-	-	-	-	-	-	-	-	-	-	-	-	-100,0%	
2016	-	-	-	-	-	-	-	-	-	-	-	-	-	-100,0%	
2015	-	-	-	-	-	-	-	-	-	-	-	-	-	-100,0%	
2014	-	-	-	-	-	-	-	-	-	-	-	-	-	-100,0%	
2013	-	-	-	-	-	-	-	-	-	-	-	-	-	-100,0%	
2012	-	-	-	-	-	-	-	-	-	-	-	-	-	-100,0%	
2011	-	-	-	-	-	-	-	-	-	-	-	-	-	-100,0%	
2010	-	-	-	-	-	-	-	-	-	-	-	-	-	-100,0%	
2009	-	-	-	-	-	-	-	-	-	-	-	-	-	-100,0%	
2008	-	-	-	-	-	-	-	-	-	-	-	-	-	-100,0%	
2007	-	-	-	-	-	-	-	-	-	-	-	-	-	-100,0%	
2006	-	-	-	-	-	-	-	-	-	-	-	-	-	-100,0%	
2005	-	-	-	-	-	-	-	-	-	-	-	-	-	-100,0%	
2004	-	-	-	-	-	-	-	-	-	-	-	-	-	-100,0%	
2003	-	-	-	-	-	-	-	-	-	-	-	-	-	-100,0%	
2002	-	-	-	-	-	-	-	-	-	-	-	-	-	-100,0%	
2001	-	-	-	-	-	-	-	-	-	-	-	-	-	-100,0%	
2000	-	-	-	-	-	-	-	-	-	-	-	-	-	-100,0%	
1999	-	-	-	-	-	-	-	-	-	-	-	-	-	-100,0%	
1998	-	-	-	-	-	-	-	-	-	-	-	-	-	-100,0%	
1997	-	-	-	-	-	-	-	-	-	-	-	-	-	0,0%	



Fonte: INEP/Censo da Educação Básica

**CENSO ESCOLAR EDUCAÇÃO BÁSICA - 1997 / 2021**

<b>DADOS E CARACTERÍSTICAS DA ESCOLA</b>		<b>REDE: MUNICIPAL</b>		<b>ESCOLA INDÍGENA: SIM</b>	
<b>CÓDIGO: 14009250</b>		<b>ESCOLA MUNICIPAL INDIGENA INDIO TOMAS EMILIANO</b>			
<b>END: COMUNIDADE INDIGENA JAPO</b>		<b>Nº: -</b>		<b>CEP: 69.355.-000</b>	
<b>BAIRRO: -</b>		<b>LOCALIZAÇÃO: RURAL</b>		<b>MUNICÍPIO: NORMANDIA</b>	
<b>DDD: -</b>	<b>TELEFONE: -</b>	<b>SALA DE AULA: -</b>	<b>BIBLIOTECA: NÃO</b>	<b>REFEITÓRIO: NÃO</b>	
<b>LAB. DE INFORMÁTICA: NÃO</b>	<b>AUDITÓRIO: NÃO</b>	<b>PÁTIO COBERTO: NÃO</b>	<b>QUADRA DE ESPORTES: NÃO</b>		

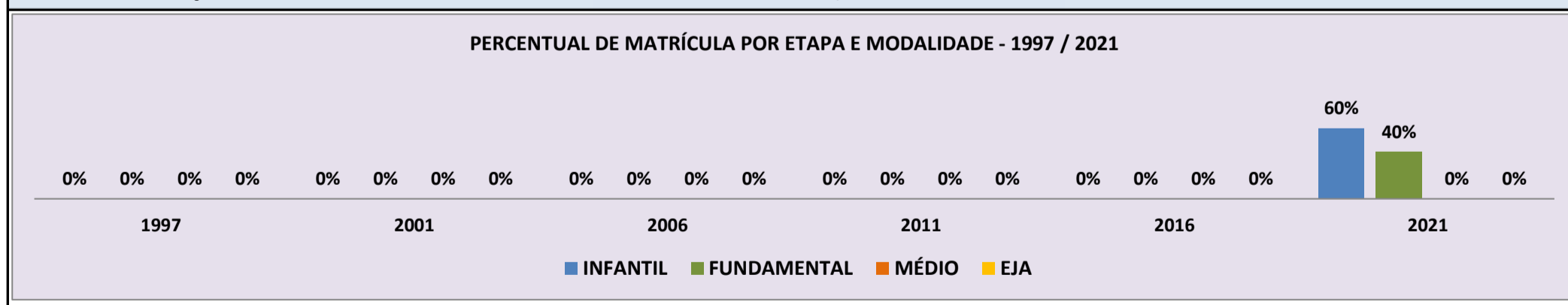
**MATRÍCULA CENSO ESCOLAR**

ANO	ENSINO REGULAR							ED. PROF. ENSINO TÉCNICO	TOTAL EM/EP	EDUC. JOVENS E ADULTOS			EDUC. ESPECIAL	TOTAL EDUCAÇÃO BÁSICA	CRESC / DECRES
	EDUCAÇÃO INFANTIL			ENSINO FUNDAMENTAL			ENSINO MÉDIO			ENSINO FUND.	ENSINO MÉDIO	TOTAL EJA			
	CRECHE	PRÉ-ESC.	TOTAL	INICIAIS	FINAIS	TOTAL									
2021	6	3	9	6	-	6	-	-	-	-	-	-	15	-100,0%	
2020	-	-	-	-	-	-	-	-	-	-	-	-	-	-100,0%	
2019	-	-	-	-	-	-	-	-	-	-	-	-	-	-100,0%	
2018	-	-	-	-	-	-	-	-	-	-	-	-	-	-100,0%	
2017	-	-	-	-	-	-	-	-	-	-	-	-	-	-100,0%	
2016	-	-	-	-	-	-	-	-	-	-	-	-	-	-100,0%	
2015	-	-	-	-	-	-	-	-	-	-	-	-	-	-100,0%	
2014	-	-	-	-	-	-	-	-	-	-	-	-	-	-100,0%	
2013	-	-	-	-	-	-	-	-	-	-	-	-	-	-100,0%	
2012	-	-	-	-	-	-	-	-	-	-	-	-	-	-100,0%	
2011	-	-	-	-	-	-	-	-	-	-	-	-	-	-100,0%	
2010	-	-	-	-	-	-	-	-	-	-	-	-	-	-100,0%	
2009	-	-	-	-	-	-	-	-	-	-	-	-	-	-100,0%	
2008	-	-	-	-	-	-	-	-	-	-	-	-	-	-100,0%	
2007	-	-	-	-	-	-	-	-	-	-	-	-	-	-100,0%	
2006	-	-	-	-	-	-	-	-	-	-	-	-	-	-100,0%	
2005	-	-	-	-	-	-	-	-	-	-	-	-	-	-100,0%	
2004	-	-	-	-	-	-	-	-	-	-	-	-	-	-100,0%	
2003	-	-	-	-	-	-	-	-	-	-	-	-	-	-100,0%	
2002	-	-	-	-	-	-	-	-	-	-	-	-	-	-100,0%	
2001	-	-	-	-	-	-	-	-	-	-	-	-	-	-100,0%	
2000	-	-	-	-	-	-	-	-	-	-	-	-	-	-100,0%	
1999	-	-	-	-	-	-	-	-	-	-	-	-	-	-100,0%	
1998	-	-	-	-	-	-	-	-	-	-	-	-	-	-100,0%	
1997	-	-	-	-	-	-	-	-	-	-	-	-	-	0,0%	

**MATRÍCULA EDUCAÇÃO BÁSICA DA REDE MUNICIPAL**

**PERÍODO DE 1997/2021 DO MUNICÍPIO DE NORMANDIA**

**PERCENTUAL DE MATRÍCULA POR ETAPA E MODALIDADE - 1997 / 2021**

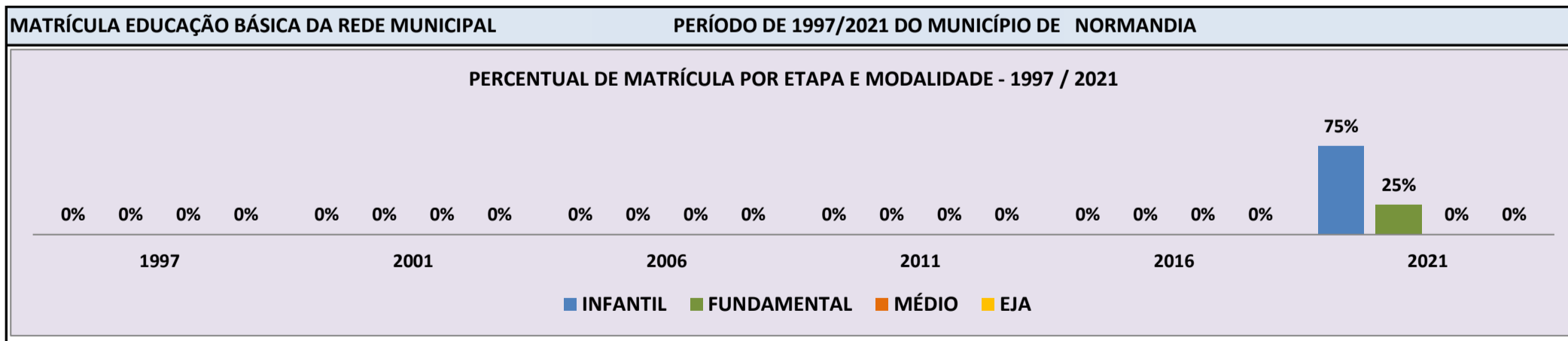


Fonte: INEP/Censo da Educação Básica

**CENSO ESCOLAR EDUCAÇÃO BÁSICA - 1997 / 2021**

<b>DADOS E CARACTERÍSTICAS DA ESCOLA</b>		<b>REDE: MUNICIPAL</b>	<b>ESCOLA INDÍGENA: SIM</b>	
<b>CÓDIGO:</b> 14009269	<b>ESCOLA MUNICIPAL INDIGENA FRANCINALDO PEREIRA DA SILVA</b>			
<b>END:</b> COMUNIDADE INDIGENA AGUA FRIA	<b>Nº:</b> -	<b>CEP:</b> 69.355.-000		
<b>BAIRRO:</b> -	<b>LOCALIZAÇÃO:</b> RURAL		<b>MUNICÍPIO:</b> NORMANDIA	
<b>DDD:</b> -	<b>TELEFONE:</b> -	<b>SALA DE AULA:</b> -	<b>BIBLIOTECA:</b> NÃO	<b>REFEITÓRIO:</b> NÃO
<b>LAB. DE INFORMÁTICA:</b> NÃO	<b>AUDITÓRIO:</b> NÃO	<b>PÁTIO COBERTO:</b> NÃO	<b>QUADRA DE ESPORTES:</b> NÃO	

MATRÍCULA CENSO ESCOLAR															
ANO	ENSINO REGULAR							ED. PROF. ENSINO TÉCNICO	TOTAL EM/EP	EDUC. JOVENS E ADULTOS			EDUC. ESPECIAL	TOTAL EDUCAÇÃO BÁSICA	CRESC / DECRES
	EDUCAÇÃO INFANTIL			ENSINO FUNDAMENTAL			ENSINO MÉDIO			ENSINO FUND.	ENSINO MÉDIO	TOTAL EJA			
	CRECHE	PRÉ-ESC.	TOTAL	INICIAIS	FINAIS	TOTAL									
2021	3	-	3	1	-	1	-	-	-	-	-	-	4	-100,0%	
2020	-	-	-	-	-	-	-	-	-	-	-	-	-	-100,0%	
2019	-	-	-	-	-	-	-	-	-	-	-	-	-	-100,0%	
2018	-	-	-	-	-	-	-	-	-	-	-	-	-	-100,0%	
2017	-	-	-	-	-	-	-	-	-	-	-	-	-	-100,0%	
2016	-	-	-	-	-	-	-	-	-	-	-	-	-	-100,0%	
2015	-	-	-	-	-	-	-	-	-	-	-	-	-	-100,0%	
2014	-	-	-	-	-	-	-	-	-	-	-	-	-	-100,0%	
2013	-	-	-	-	-	-	-	-	-	-	-	-	-	-100,0%	
2012	-	-	-	-	-	-	-	-	-	-	-	-	-	-100,0%	
2011	-	-	-	-	-	-	-	-	-	-	-	-	-	-100,0%	
2010	-	-	-	-	-	-	-	-	-	-	-	-	-	-100,0%	
2009	-	-	-	-	-	-	-	-	-	-	-	-	-	-100,0%	
2008	-	-	-	-	-	-	-	-	-	-	-	-	-	-100,0%	
2007	-	-	-	-	-	-	-	-	-	-	-	-	-	-100,0%	
2006	-	-	-	-	-	-	-	-	-	-	-	-	-	-100,0%	
2005	-	-	-	-	-	-	-	-	-	-	-	-	-	-100,0%	
2004	-	-	-	-	-	-	-	-	-	-	-	-	-	-100,0%	
2003	-	-	-	-	-	-	-	-	-	-	-	-	-	-100,0%	
2002	-	-	-	-	-	-	-	-	-	-	-	-	-	-100,0%	
2001	-	-	-	-	-	-	-	-	-	-	-	-	-	-100,0%	
2000	-	-	-	-	-	-	-	-	-	-	-	-	-	-100,0%	
1999	-	-	-	-	-	-	-	-	-	-	-	-	-	-100,0%	
1998	-	-	-	-	-	-	-	-	-	-	-	-	-	-100,0%	
1997	-	-	-	-	-	-	-	-	-	-	-	-	-	0,0%	



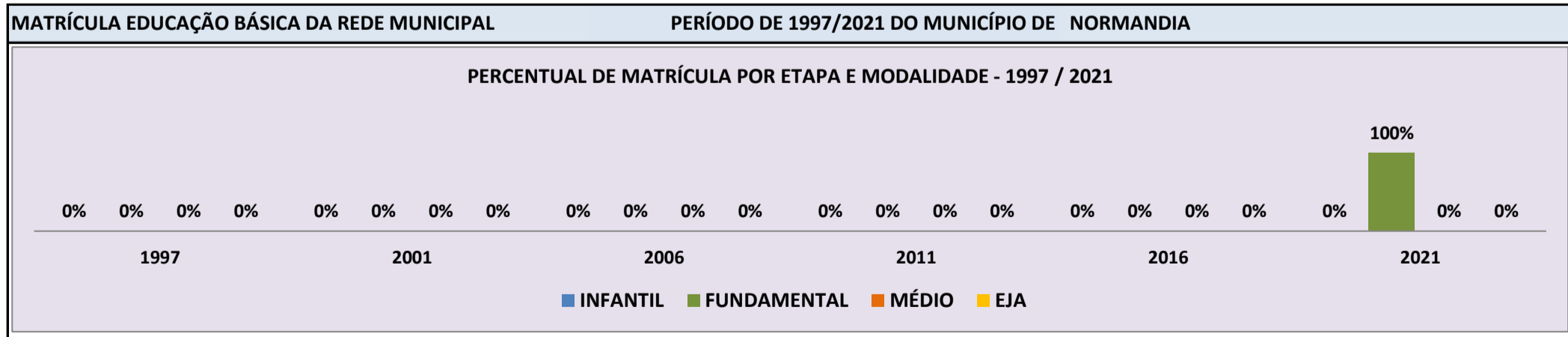
Fonte: INEP/Censo da Educação Básica

**CENSO ESCOLAR EDUCAÇÃO BÁSICA - 1997 / 2021**

<b>DADOS E CARACTERÍSTICAS DA ESCOLA</b>		<b>REDE: MUNICIPAL</b>	<b>ESCOLA INDÍGENA: SIM</b>
<b>CÓDIGO:</b> 14009277	<b>ESCOLA MUNICIPAL INDIGENA INDIA JOICIVANIA</b>		
<b>END:</b> COMUNIDADE INDIGENA MACUXI	<b>Nº:</b> -	<b>CEP:</b> 69.355.-000	
<b>BAIRRO:</b> -	<b>LOCALIZAÇÃO:</b> RURAL	<b>MUNICÍPIO:</b> NORMANDIA	
<b>DDD:</b> -	<b>TELEFONE:</b> -	<b>SALA DE AULA:</b> -	<b>BIBLIOTECA:</b> NÃO
<b>LAB. DE INFORMÁTICA:</b> NÃO	<b>AUDITÓRIO:</b> NÃO	<b>PÁTIO COBERTO:</b> NÃO	<b>REFEITÓRIO:</b> NÃO
			<b>QUADRA DE ESPORTES:</b> NÃO

**MATRÍCULA CENSO ESCOLAR**

ANO	ENSINO REGULAR							ED. PROF. ENSINO TÉCNICO	TOTAL EM/EP	EDUC. JOVENS E ADULTOS			EDUC. ESPECIAL	TOTAL EDUCAÇÃO BÁSICA	CRESC / DECRES
	EDUCAÇÃO INFANTIL			ENSINO FUNDAMENTAL			ENSINO MÉDIO			ENSINO FUND.	ENSINO MÉDIO	TOTAL EJA			
	CRECHE	PRÉ-ESC.	TOTAL	INICIAIS	FINAIS	TOTAL									
2021	-	-	-	16	-	16	-	-	-	-	-	-	16	-100,0%	
2020	-	-	-	-	-	-	-	-	-	-	-	-	-	-100,0%	
2019	-	-	-	-	-	-	-	-	-	-	-	-	-	-100,0%	
2018	-	-	-	-	-	-	-	-	-	-	-	-	-	-100,0%	
2017	-	-	-	-	-	-	-	-	-	-	-	-	-	-100,0%	
2016	-	-	-	-	-	-	-	-	-	-	-	-	-	-100,0%	
2015	-	-	-	-	-	-	-	-	-	-	-	-	-	-100,0%	
2014	-	-	-	-	-	-	-	-	-	-	-	-	-	-100,0%	
2013	-	-	-	-	-	-	-	-	-	-	-	-	-	-100,0%	
2012	-	-	-	-	-	-	-	-	-	-	-	-	-	-100,0%	
2011	-	-	-	-	-	-	-	-	-	-	-	-	-	-100,0%	
2010	-	-	-	-	-	-	-	-	-	-	-	-	-	-100,0%	
2009	-	-	-	-	-	-	-	-	-	-	-	-	-	-100,0%	
2008	-	-	-	-	-	-	-	-	-	-	-	-	-	-100,0%	
2007	-	-	-	-	-	-	-	-	-	-	-	-	-	-100,0%	
2006	-	-	-	-	-	-	-	-	-	-	-	-	-	-100,0%	
2005	-	-	-	-	-	-	-	-	-	-	-	-	-	-100,0%	
2004	-	-	-	-	-	-	-	-	-	-	-	-	-	-100,0%	
2003	-	-	-	-	-	-	-	-	-	-	-	-	-	-100,0%	
2002	-	-	-	-	-	-	-	-	-	-	-	-	-	-100,0%	
2001	-	-	-	-	-	-	-	-	-	-	-	-	-	-100,0%	
2000	-	-	-	-	-	-	-	-	-	-	-	-	-	-100,0%	
1999	-	-	-	-	-	-	-	-	-	-	-	-	-	-100,0%	
1998	-	-	-	-	-	-	-	-	-	-	-	-	-	-100,0%	
1997	-	-	-	-	-	-	-	-	-	-	-	-	-	0,0%	

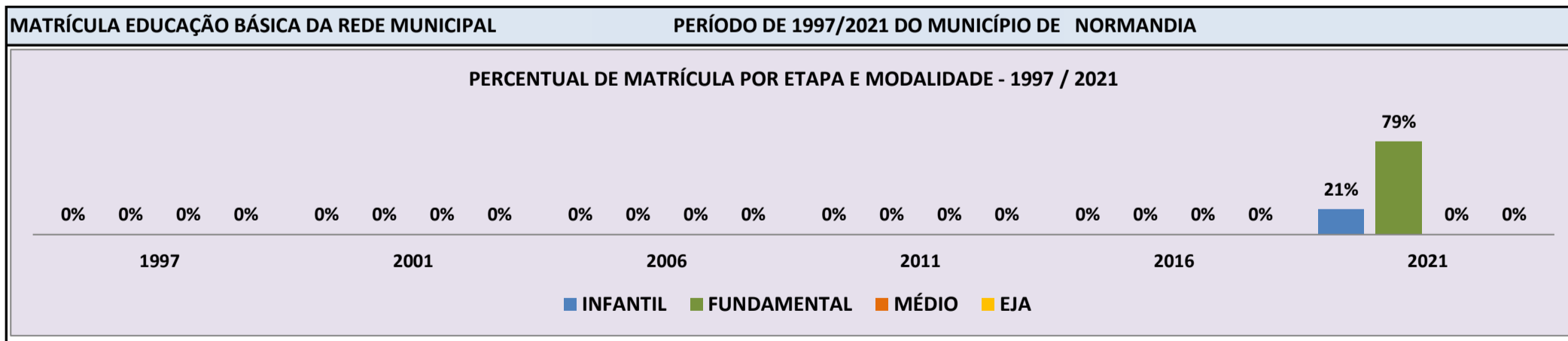


Fonte: INEP/Censo da Educação Básica

**CENSO ESCOLAR EDUCAÇÃO BÁSICA - 1997 / 2021**

<b>DADOS E CARACTERÍSTICAS DA ESCOLA</b>		<b>REDE: MUNICIPAL</b>	<b>ESCOLA INDÍGENA: SIM</b>
<b>CÓDIGO:</b> 14009285	<b>ESCOLA MUNICIPAL INDIGENA VOVO DAMAZIO PEDRO MAMBARU</b>		
<b>END:</b> COMUNIDADE INDIGENA MATIRI	<b>Nº:</b> -	<b>CEP:</b> 69.355.-000	
<b>BAIRRO:</b> -	<b>LOCALIZAÇÃO:</b> RURAL	<b>MUNICÍPIO:</b> NORMANDIA	
<b>DDD:</b> -	<b>TELEFONE:</b> -	<b>SALA DE AULA:</b> -	<b>BIBLIOTECA:</b> NÃO
<b>LAB. DE INFORMÁTICA:</b> NÃO	<b>AUDITÓRIO:</b> NÃO	<b>PÁTIO COBERTO:</b> NÃO	<b>REFEITÓRIO:</b> NÃO
			<b>QUADRA DE ESPORTES:</b> NÃO

MATRÍCULA CENSO ESCOLAR															
ANO	ENSINO REGULAR						ED. PROF. TÉCNICO	TOTAL EM/EP	EDUC. JOVENS E ADULTOS			EDUC. ESPECIAL	TOTAL EDUCAÇÃO BÁSICA	CRESC / DECRESC	
	EDUCAÇÃO INFANTIL			ENSINO FUNDAMENTAL					ENSINO MÉDIO	ENSINO FUND.	ENSINO MÉDIO				TOTAL EJA
	CRECHE	PRÉ-ESC.	TOTAL	INICIAIS	FINAIS	TOTAL									
2021	4	2	6	22	-	22	-	-	-	-	-	-	28	-100,0%	
2020	-	-	-	-	-	-	-	-	-	-	-	-	-	-100,0%	
2019	-	-	-	-	-	-	-	-	-	-	-	-	-	-100,0%	
2018	-	-	-	-	-	-	-	-	-	-	-	-	-	-100,0%	
2017	-	-	-	-	-	-	-	-	-	-	-	-	-	-100,0%	
2016	-	-	-	-	-	-	-	-	-	-	-	-	-	-100,0%	
2015	-	-	-	-	-	-	-	-	-	-	-	-	-	-100,0%	
2014	-	-	-	-	-	-	-	-	-	-	-	-	-	-100,0%	
2013	-	-	-	-	-	-	-	-	-	-	-	-	-	-100,0%	
2012	-	-	-	-	-	-	-	-	-	-	-	-	-	-100,0%	
2011	-	-	-	-	-	-	-	-	-	-	-	-	-	-100,0%	
2010	-	-	-	-	-	-	-	-	-	-	-	-	-	-100,0%	
2009	-	-	-	-	-	-	-	-	-	-	-	-	-	-100,0%	
2008	-	-	-	-	-	-	-	-	-	-	-	-	-	-100,0%	
2007	-	-	-	-	-	-	-	-	-	-	-	-	-	-100,0%	
2006	-	-	-	-	-	-	-	-	-	-	-	-	-	-100,0%	
2005	-	-	-	-	-	-	-	-	-	-	-	-	-	-100,0%	
2004	-	-	-	-	-	-	-	-	-	-	-	-	-	-100,0%	
2003	-	-	-	-	-	-	-	-	-	-	-	-	-	-100,0%	
2002	-	-	-	-	-	-	-	-	-	-	-	-	-	-100,0%	
2001	-	-	-	-	-	-	-	-	-	-	-	-	-	-100,0%	
2000	-	-	-	-	-	-	-	-	-	-	-	-	-	-100,0%	
1999	-	-	-	-	-	-	-	-	-	-	-	-	-	-100,0%	
1998	-	-	-	-	-	-	-	-	-	-	-	-	-	-100,0%	
1997	-	-	-	-	-	-	-	-	-	-	-	-	-	0,0%	

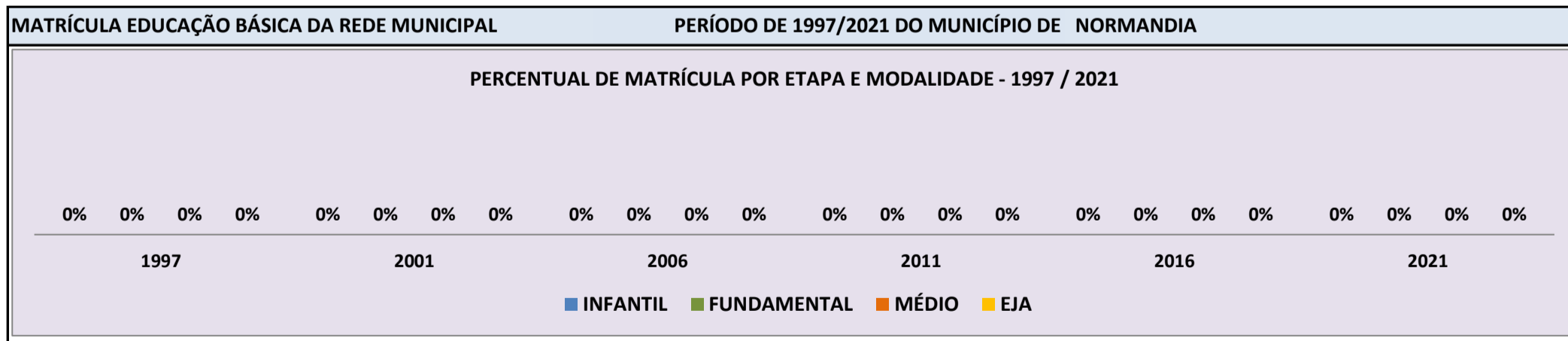


Fonte: INEP/Censo da Educação Básica

**CENSO ESCOLAR EDUCAÇÃO BÁSICA - 1997 / 2021**

<b>DADOS E CARACTERÍSTICAS DA ESCOLA</b>		<b>REDE: MUNICIPAL</b>		<b>ESCOLA INDÍGENA: NÃO</b>	
<b>CÓDIGO: 14009293</b>		<b>ESCOLA MUNICIPAL LICINIO PEREIRA DA SILVA</b>			
<b>END: BAIRRO BURITIZAL</b>		<b>Nº: -</b>		<b>CEP: 69.355.-000</b>	
<b>BAIRRO: -</b>		<b>LOCALIZAÇÃO: URBANA</b>		<b>MUNICÍPIO: NORMANDIA</b>	
<b>DDD: -</b>		<b>TELEFONE: -</b>		<b>SALA DE AULA: -</b>	
<b>LAB. DE INFORMÁTICA: NÃO</b>		<b>AUDITÓRIO: NÃO</b>		<b>BIBLIOTECA: NÃO</b>	
				<b>REFEITÓRIO: NÃO</b>	
				<b>PÁTIO COBERTO: NÃO</b>	
				<b>QUADRA DE ESPORTES: NÃO</b>	

MATRÍCULA CENSO ESCOLAR															
ANO	ENSINO REGULAR							ED. PROF. ENSINO TÉCNICO	TOTAL EM/EP	EDUC. JOVENS E ADULTOS			EDUC. ESPECIAL	TOTAL EDUCAÇÃO BÁSICA	CRESC / DECRES
	EDUCAÇÃO INFANTIL			ENSINO FUNDAMENTAL			ENSINO MÉDIO			ENSINO FUND.	ENSINO MÉDIO	TOTAL EJA			
	CRECHE	PRÉ-ESC.	TOTAL	INICIAIS	FINAIS	TOTAL									
2021	-	-	-	-	-	-	-	-	-	-	-	-	-	-	-100,0%
2020	-	-	-	-	-	-	-	-	-	-	-	-	-	-	-100,0%
2019	-	-	-	-	-	-	-	-	-	-	-	-	-	-	-100,0%
2018	-	-	-	-	-	-	-	-	-	-	-	-	-	-	-100,0%
2017	-	-	-	-	-	-	-	-	-	-	-	-	-	-	-100,0%
2016	-	-	-	-	-	-	-	-	-	-	-	-	-	-	-100,0%
2015	-	-	-	-	-	-	-	-	-	-	-	-	-	-	-100,0%
2014	-	-	-	-	-	-	-	-	-	-	-	-	-	-	-100,0%
2013	-	-	-	-	-	-	-	-	-	-	-	-	-	-	-100,0%
2012	-	-	-	-	-	-	-	-	-	-	-	-	-	-	-100,0%
2011	-	-	-	-	-	-	-	-	-	-	-	-	-	-	-100,0%
2010	-	-	-	-	-	-	-	-	-	-	-	-	-	-	-100,0%
2009	-	-	-	-	-	-	-	-	-	-	-	-	-	-	-100,0%
2008	-	-	-	-	-	-	-	-	-	-	-	-	-	-	-100,0%
2007	-	-	-	-	-	-	-	-	-	-	-	-	-	-	-100,0%
2006	-	-	-	-	-	-	-	-	-	-	-	-	-	-	-100,0%
2005	-	-	-	-	-	-	-	-	-	-	-	-	-	-	-100,0%
2004	-	-	-	-	-	-	-	-	-	-	-	-	-	-	-100,0%
2003	-	-	-	-	-	-	-	-	-	-	-	-	-	-	-100,0%
2002	-	-	-	-	-	-	-	-	-	-	-	-	-	-	-100,0%
2001	-	-	-	-	-	-	-	-	-	-	-	-	-	-	-100,0%
2000	-	-	-	-	-	-	-	-	-	-	-	-	-	-	-100,0%
1999	-	-	-	-	-	-	-	-	-	-	-	-	-	-	-100,0%
1998	-	-	-	-	-	-	-	-	-	-	-	-	-	-	-100,0%
1997	-	-	-	-	-	-	-	-	-	-	-	-	-	-	0,0%

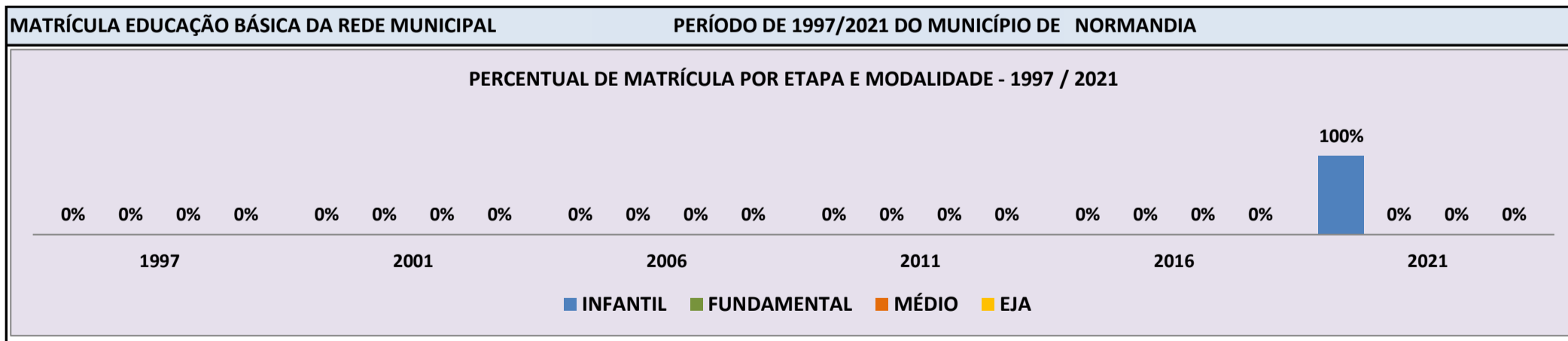


Fonte: INEP/Censo da Educação Básica

**CENSO ESCOLAR EDUCAÇÃO BÁSICA - 1997 / 2021**

<b>DADOS E CARACTERÍSTICAS DA ESCOLA</b>		<b>REDE: MUNICIPAL</b>		<b>ESCOLA INDÍGENA: SIM</b>	
<b>CÓDIGO: 14009307</b>		<b>ESCOLA MUNICIPAL INDIGENA JACIR BARNABE DE ALMEIDA</b>			
<b>END: COMUNIDADE INDIGENA LAMEIRO</b>		<b>Nº: -</b>		<b>CEP: 69.355.-000</b>	
<b>BAIRRO: -</b>		<b>LOCALIZAÇÃO: RURAL</b>		<b>MUNICÍPIO: NORMANDIA</b>	
<b>DDD: -</b>	<b>TELEFONE: -</b>	<b>SALA DE AULA: 1</b>	<b>BIBLIOTECA: NÃO</b>	<b>REFEITÓRIO: NÃO</b>	<b>NÃO</b>
<b>LAB. DE INFORMÁTICA: NÃO</b>	<b>AUDITÓRIO: NÃO</b>	<b>PÁTIO COBERTO: NÃO</b>	<b>QUADRA DE ESPORTES: NÃO</b>	<b>NÃO</b>	<b>NÃO</b>

MATRÍCULA CENSO ESCOLAR															
ANO	ENSINO REGULAR							ED. PROF. ENSINO TÉCNICO	TOTAL EM/EP	EDUC. JOVENS E ADULTOS			EDUC. ESPECIAL	TOTAL EDUCAÇÃO BÁSICA	CRESC / DECRES
	EDUCAÇÃO INFANTIL			ENSINO FUNDAMENTAL			ENSINO MÉDIO			ENSINO FUND.	ENSINO MÉDIO	TOTAL EJA			
	CRECHE	PRÉ-ESC.	TOTAL	INICIAIS	FINAIS	TOTAL									
2021	10	8	18	-	-	-	-	-	-	-	-	1	18	-100,0%	
2020	-	-	-	-	-	-	-	-	-	-	-	-	-	-100,0%	
2019	-	-	-	-	-	-	-	-	-	-	-	-	-	-100,0%	
2018	-	-	-	-	-	-	-	-	-	-	-	-	-	-100,0%	
2017	-	-	-	-	-	-	-	-	-	-	-	-	-	-100,0%	
2016	-	-	-	-	-	-	-	-	-	-	-	-	-	-100,0%	
2015	-	-	-	-	-	-	-	-	-	-	-	-	-	-100,0%	
2014	-	-	-	-	-	-	-	-	-	-	-	-	-	-100,0%	
2013	-	-	-	-	-	-	-	-	-	-	-	-	-	-100,0%	
2012	-	-	-	-	-	-	-	-	-	-	-	-	-	-100,0%	
2011	-	-	-	-	-	-	-	-	-	-	-	-	-	-100,0%	
2010	-	-	-	-	-	-	-	-	-	-	-	-	-	-100,0%	
2009	-	-	-	-	-	-	-	-	-	-	-	-	-	-100,0%	
2008	-	-	-	-	-	-	-	-	-	-	-	-	-	-100,0%	
2007	-	-	-	-	-	-	-	-	-	-	-	-	-	-100,0%	
2006	-	-	-	-	-	-	-	-	-	-	-	-	-	-100,0%	
2005	-	-	-	-	-	-	-	-	-	-	-	-	-	-100,0%	
2004	-	-	-	-	-	-	-	-	-	-	-	-	-	-100,0%	
2003	-	-	-	-	-	-	-	-	-	-	-	-	-	-100,0%	
2002	-	-	-	-	-	-	-	-	-	-	-	-	-	-100,0%	
2001	-	-	-	-	-	-	-	-	-	-	-	-	-	-100,0%	
2000	-	-	-	-	-	-	-	-	-	-	-	-	-	-100,0%	
1999	-	-	-	-	-	-	-	-	-	-	-	-	-	-100,0%	
1998	-	-	-	-	-	-	-	-	-	-	-	-	-	-100,0%	
1997	-	-	-	-	-	-	-	-	-	-	-	-	-	0,0%	



Fonte: INEP/Censo da Educação Básica



**CENSO ESCOLAR EDUCAÇÃO BÁSICA - 1997 / 2021**

<b>DADOS E CARACTERÍSTICAS DA ESCOLA</b>		<b>REDE: MUNICIPAL</b>		<b>ESCOLA INDÍGENA: SIM</b>	
<b>CÓDIGO: 14320118</b>		<b>ESCOLA MUNICIPAL INDIGENA ANTONIO MAKUXI</b>			
<b>END: COMUNIDADE INDIGENA JAUARI</b>		<b>Nº: -</b>		<b>CEP: 69.355.-000</b>	
<b>BAIRRO: -</b>		<b>LOCALIZAÇÃO: RURAL</b>		<b>MUNICÍPIO: NORMANDIA</b>	
<b>DDD: -</b>	<b>TELEFONE: -</b>	<b>SALA DE AULA: 2</b>	<b>BIBLIOTECA: NÃO</b>	<b>REFEITÓRIO: NÃO</b>	<b>NÃO</b>
<b>LAB. DE INFORMÁTICA: NÃO</b>	<b>AUDITÓRIO: NÃO</b>	<b>PÁTIO COBERTO: NÃO</b>	<b>QUADRA DE ESPORTES: NÃO</b>	<b>NÃO</b>	<b>NÃO</b>

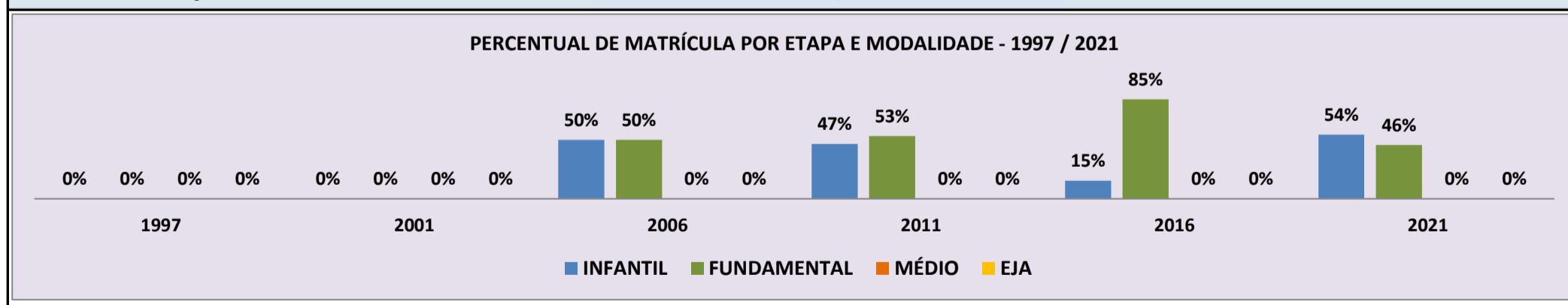
**MATRÍCULA CENSO ESCOLAR**

ANO	ENSINO REGULAR						ED. PROF. ENSINO TÉCNICO	TOTAL EM/EP	EDUC. JOVENS E ADULTOS			EDUC. ESPECIAL	TOTAL EDUCAÇÃO BÁSICA	CRESC / DECRES	
	EDUCAÇÃO INFANTIL			ENSINO FUNDAMENTAL					ENSINO MÉDIO	ENSINO FUND.	ENSINO MÉDIO				TOTAL EJA
	CRECHE	PRÉ-ESC.	TOTAL	INICIAIS	FINAIS	TOTAL									
2021	14	11	25	21	-	21	-	-	-	-	-	-	46	100,0%	
2020	-	12	12	11	-	11	-	-	-	-	-	-	23	-50,0%	
2019	8	13	21	25	-	25	-	-	-	-	-	1	46	27,8%	
2018	5	12	17	19	-	19	-	-	-	-	-	1	36	63,6%	
2017	2	5	7	15	-	15	-	-	-	-	-	-	22	69,2%	
2016	-	2	2	11	-	11	-	-	-	-	-	-	13	-18,8%	
2015	1	4	5	11	-	11	-	-	-	-	-	-	16	-11,1%	
2014	-	2	2	16	-	16	-	-	-	-	-	-	18	-28,0%	
2013	-	6	6	19	-	19	-	-	-	-	-	-	25	-3,8%	
2012	-	10	10	16	-	16	-	-	-	-	-	-	26	73,3%	
2011	-	7	7	8	-	8	-	-	-	-	-	-	15	-31,8%	
2010	-	8	8	14	-	14	-	-	-	-	-	-	22	214,3%	
2009	-	-	-	7	-	7	-	-	-	-	-	-	7	-50,0%	
2008	-	3	3	11	-	11	-	-	-	-	-	-	14	7,7%	
2007	-	3	3	10	-	10	-	-	-	-	-	-	13	8,3%	
2006	-	6	6	6	-	6	-	-	-	-	-	-	12	-25,0%	
2005	-	5	5	11	-	11	-	-	-	-	-	-	16	-100,0%	
2004	-	-	-	-	-	-	-	-	-	-	-	-	-	-100,0%	
2003	-	-	4	11	-	11	-	-	-	-	-	-	15	-11,8%	
2002	-	-	2	15	-	15	-	-	-	-	-	-	17	-100,0%	
2001	-	-	-	-	-	-	-	-	-	-	-	-	-	-100,0%	
2000	-	-	-	-	-	-	-	-	-	-	-	-	-	-100,0%	
1999	-	-	-	-	-	-	-	-	-	-	-	-	-	-100,0%	
1998	-	-	-	-	-	-	-	-	-	-	-	-	-	-100,0%	
1997	-	-	-	-	-	-	-	-	-	-	-	-	-	0,0%	

**MATRÍCULA EDUCAÇÃO BÁSICA DA REDE MUNICIPAL**

**PERÍODO DE 1997/2021 DO MUNICÍPIO DE NORMANDIA**

**PERCENTUAL DE MATRÍCULA POR ETAPA E MODALIDADE - 1997 / 2021**



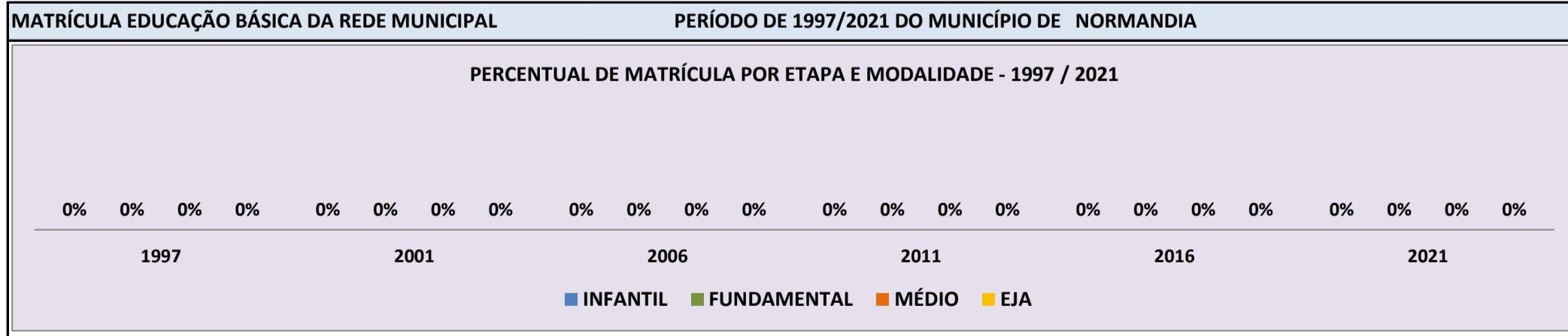
Fonte: INEP/Censo da Educação Básica

**CENSO ESCOLAR EDUCAÇÃO BÁSICA - 1997 / 2021**

<b>DADOS E CARACTERÍSTICAS DA ESCOLA</b>		<b>REDE: MUNICIPAL</b>		<b>ESCOLA INDÍGENA: SIM</b>	
<b>CÓDIGO: 14320134</b>		<b>ESCOLA MUNICIPAL INDIGENA PACARARU</b>			
<b>END: COMUNIDADE DO TARAME</b>		<b>Nº: -</b>		<b>CEP: 69355000</b>	
<b>BAIRRO: -</b>		<b>LOCALIZAÇÃO: RURAL</b>		<b>MUNICÍPIO: NORMANDIA</b>	
<b>DDD: -</b>	<b>TELEFONE: -</b>	<b>SALA DE AULA: -</b>	<b>BIBLIOTECA: -</b>	<b>REFEITÓRIO: -</b>	<b>-</b>
<b>LAB. DE INFORMÁTICA: -</b>	<b>AUDITÓRIO: -</b>	<b>PÁTIO COBERTO: -</b>	<b>QUADRA DE ESPORTES: -</b>	<b>-</b>	<b>-</b>

**MATRÍCULA CENSO ESCOLAR**

ANO	ENSINO REGULAR							ED. PROF. ENSINO TÉCNICO	TOTAL EM/EP	EDUC. JOVENS E ADULTOS			EDUC. ESPECIAL	TOTAL EDUCAÇÃO BÁSICA	CRESC / DECRES
	EDUCAÇÃO INFANTIL			ENSINO FUNDAMENTAL			ENSINO MÉDIO			ENSINO FUND.	ENSINO MÉDIO	TOTAL EJA			
	CRECHE	PRÉ-ESC.	TOTAL	INICIAIS	FINAIS	TOTAL									
2021	-	-	-	-	-	-	-	-	-	-	-	-	-	-	-100,0%
2020	-	-	-	-	-	-	-	-	-	-	-	-	-	-	-100,0%
2019	-	-	-	-	-	-	-	-	-	-	-	-	-	-	-100,0%
2018	-	-	-	-	-	-	-	-	-	-	-	-	-	-	-100,0%
2017	-	-	-	-	-	-	-	-	-	-	-	-	-	-	-100,0%
2016	-	-	-	-	-	-	-	-	-	-	-	-	-	-	-100,0%
2015	-	-	-	-	-	-	-	-	-	-	-	-	-	-	-100,0%
2014	-	-	-	-	-	-	-	-	-	-	-	-	-	-	-100,0%
2013	-	-	-	-	-	-	-	-	-	-	-	-	-	-	-100,0%
2012	-	-	-	-	-	-	-	-	-	-	-	-	-	-	-100,0%
2011	-	-	-	-	-	-	-	-	-	-	-	-	-	-	-100,0%
2010	-	-	-	-	-	-	-	-	-	-	-	-	-	-	-100,0%
2009	-	-	-	-	-	-	-	-	-	-	-	-	-	-	-100,0%
2008	-	-	-	-	-	-	-	-	-	-	-	-	-	-	-100,0%
2007	-	-	-	-	-	-	-	-	-	-	-	-	-	-	-100,0%
2006	-	-	-	-	-	-	-	-	-	-	-	-	-	-	-100,0%
2005	-	-	-	-	-	-	-	-	-	-	-	-	-	-	-100,0%
2004	-	-	-	-	-	-	-	-	-	-	-	-	-	-	-100,0%
2003	-	-	7	5	-	5	-	-	-	-	-	-	-	12	71,4%
2002	-	-	2	5	-	5	-	-	-	-	-	-	-	7	-100,0%
2001	-	-	-	-	-	-	-	-	-	-	-	-	-	-	-100,0%
2000	-	-	-	-	-	-	-	-	-	-	-	-	-	-	-100,0%
1999	-	-	-	-	-	-	-	-	-	-	-	-	-	-	-100,0%
1998	-	-	-	-	-	-	-	-	-	-	-	-	-	-	-100,0%
1997	-	-	-	-	-	-	-	-	-	-	-	-	-	-	0,0%



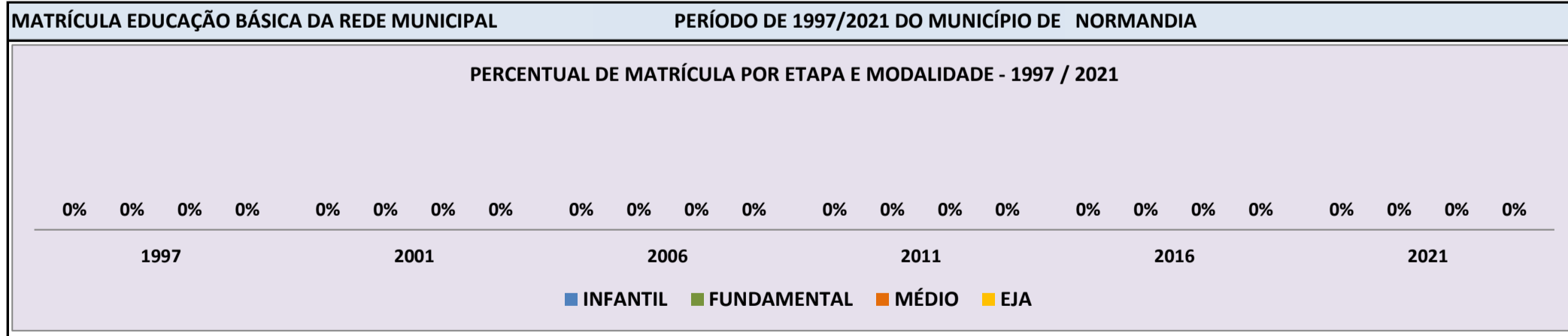
Fonte: INEP/Censo da Educação Básica

**CENSO ESCOLAR EDUCAÇÃO BÁSICA - 1997 / 2021**

<b>DADOS E CARACTERÍSTICAS DA ESCOLA</b>		<b>REDE: MUNICIPAL</b>		<b>ESCOLA INDÍGENA: SIM</b>	
<b>CÓDIGO: 14320614</b>		<b>ESCOLA MUNICIPAL INDIGENA INDIO JULIAO</b>			
<b>END: COMUNIDADE DO BANCO</b>		<b>Nº: -</b>		<b>CEP: 69355000</b>	
<b>BAIRRO: -</b>		<b>LOCALIZAÇÃO: RURAL</b>		<b>MUNICÍPIO: NORMANDIA</b>	
<b>DDD: -</b>	<b>TELEFONE: -</b>	<b>SALA DE AULA: -</b>	<b>BIBLIOTECA: -</b>	<b>REFEITÓRIO: -</b>	<b>-</b>
<b>LAB. DE INFORMÁTICA: -</b>	<b>AUDITÓRIO: -</b>	<b>PÁTIO COBERTO: -</b>	<b>QUADRA DE ESPORTES: -</b>	<b>-</b>	<b>-</b>

**MATRÍCULA CENSO ESCOLAR**

ANO	ENSINO REGULAR							ED. PROF. ENSINO TÉCNICO	TOTAL EM/EP	EDUC. JOVENS E ADULTOS			EDUC. ESPECIAL	TOTAL EDUCAÇÃO BÁSICA	CRESC / DECRES
	EDUCAÇÃO INFANTIL			ENSINO FUNDAMENTAL			ENSINO MÉDIO			ENSINO FUND.	ENSINO MÉDIO	TOTAL EJA			
	CRECHE	PRÉ-ESC.	TOTAL	INICIAIS	FINAIS	TOTAL									
2021	-	-	-	-	-	-	-	-	-	-	-	-	-	-	-100,0%
2020	-	-	-	-	-	-	-	-	-	-	-	-	-	-	-100,0%
2019	-	-	-	-	-	-	-	-	-	-	-	-	-	-	-100,0%
2018	-	-	-	-	-	-	-	-	-	-	-	-	-	-	-100,0%
2017	-	-	-	-	-	-	-	-	-	-	-	-	-	-	-100,0%
2016	-	-	-	-	-	-	-	-	-	-	-	-	-	-	-100,0%
2015	-	-	-	-	-	-	-	-	-	-	-	-	-	-	-100,0%
2014	-	-	-	-	-	-	-	-	-	-	-	-	-	-	-100,0%
2013	-	-	-	-	-	-	-	-	-	-	-	-	-	-	-100,0%
2012	-	-	-	-	-	-	-	-	-	-	-	-	-	-	-100,0%
2011	-	-	-	-	-	-	-	-	-	-	-	-	-	-	-100,0%
2010	-	-	-	-	-	-	-	-	-	-	-	-	-	-	-100,0%
2009	-	-	-	-	-	-	-	-	-	-	-	-	-	-	-100,0%
2008	-	-	-	-	-	-	-	-	-	-	-	-	-	-	-100,0%
2007	-	-	-	-	-	-	-	-	-	-	-	-	-	-	-100,0%
2006	-	-	-	-	-	-	-	-	-	-	-	-	-	-	-100,0%
2005	-	2	2	3	-	3	-	-	-	-	-	-	-	5	-100,0%
2004	-	-	-	-	-	-	-	-	-	-	-	-	-	-	-100,0%
2003	-	-	3	4	-	4	-	-	-	-	-	-	-	7	-58,8%
2002	-	-	2	15	-	15	-	-	-	-	-	-	-	17	-100,0%
2001	-	-	-	-	-	-	-	-	-	-	-	-	-	-	-100,0%
2000	-	-	-	-	-	-	-	-	-	-	-	-	-	-	-100,0%
1999	-	-	-	-	-	-	-	-	-	-	-	-	-	-	-100,0%
1998	-	-	-	-	-	-	-	-	-	-	-	-	-	-	-100,0%
1997	-	-	-	-	-	-	-	-	-	-	-	-	-	-	0,0%

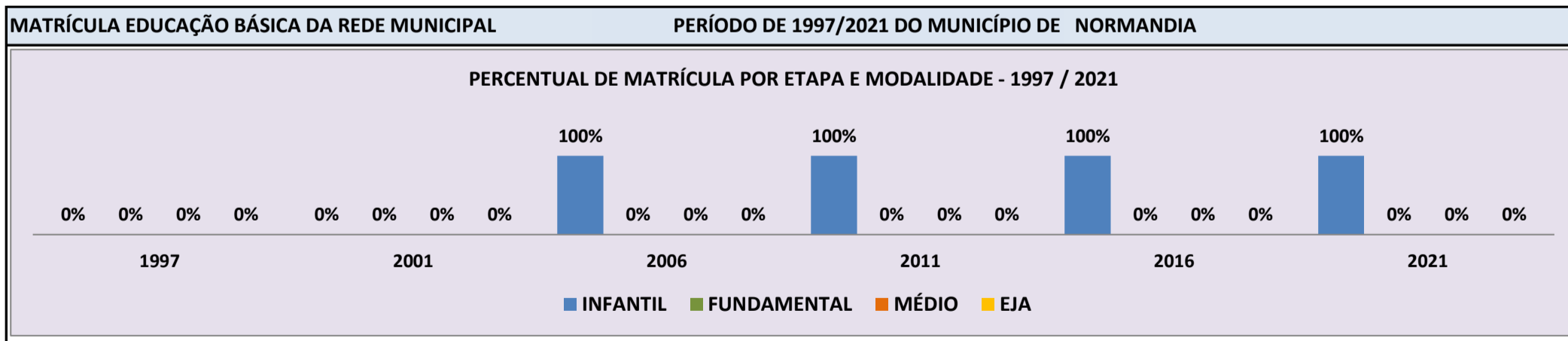


Fonte: INEP/Censo da Educação Básica

**CENSO ESCOLAR EDUCAÇÃO BÁSICA - 1997 / 2021**

<b>DADOS E CARACTERÍSTICAS DA ESCOLA</b>				<b>REDE: MUNICIPAL</b>				<b>ESCOLA INDÍGENA: NÃO</b>			
<b>CÓDIGO:</b> 14320959		<b>ESCOLA MUNICIPAL DE EDUCACAO INFANTIL CANDIDA MENEZES</b>						<b>Nº: S/N</b>		<b>CEP:</b> 69.355.-000	
<b>END:</b> AVENIDA MANOEL AMANCIO				<b>LOCALIZAÇÃO:</b> URBANA				<b>MUNICÍPIO:</b> NORMANDIA			
<b>BAIRRO:</b> CENTRO		<b>TELEFONE:</b> 98404-7506		<b>SALA DE AULA:</b> 6		<b>BIBLIOTECA:</b> SIM		<b>REFEITÓRIO:</b> SIM			
<b>DDD:</b> 95		<b>AUDITÓRIO:</b> NÃO		<b>PÁTIO COBERTO:</b> NÃO		<b>QUADRA DE ESPORTES:</b> SIM					
<b>LAB. DE INFORMÁTICA:</b> NÃO											

<b>MATRÍCULA CENSO ESCOLAR</b>															
<b>ANO</b>	<b>ENSINO REGULAR</b>							<b>ED. PROF. TÉCNICO</b>	<b>TOTAL EM/EP</b>	<b>EDUC. JOVENS E ADULTOS</b>			<b>EDUC. ESPECIAL</b>	<b>TOTAL EDUCAÇÃO BÁSICA</b>	<b>CRESC / DECRESC</b>
	<b>EDUCAÇÃO INFANTIL</b>			<b>ENSINO FUNDAMENTAL</b>			<b>ENSINO MÉDIO</b>			<b>ENSINO FUND.</b>	<b>ENSINO MÉDIO</b>	<b>TOTAL EJA</b>			
	<b>CRECHE</b>	<b>PRÉ-ESC.</b>	<b>TOTAL</b>	<b>INICIAIS</b>	<b>FINAIS</b>	<b>TOTAL</b>									
2021	-	186	186	-	-	-	-	-	-	-	-	-	-	186	-10,6%
2020	-	208	208	-	-	-	-	-	-	-	-	-	1	208	9,5%
2019	-	190	190	-	-	-	-	-	-	-	-	-	2	190	7,3%
2018	-	177	177	-	-	-	-	-	-	-	-	-	2	177	-10,2%
2017	-	197	197	-	-	-	-	-	-	-	-	-	1	197	10,7%
2016	-	178	178	-	-	-	-	-	-	-	-	-	-	178	12,7%
2015	-	158	158	-	-	-	-	-	-	-	-	-	-	158	23,4%
2014	-	128	128	-	-	-	-	-	-	-	-	-	1	128	-18,5%
2013	-	126	126	31	-	31	-	-	-	-	-	-	-	157	21,7%
2012	-	129	129	-	-	-	-	-	-	-	-	-	-	129	-9,8%
2011	-	143	143	-	-	-	-	-	-	-	-	-	-	143	4,4%
2010	-	137	137	-	-	-	-	-	-	-	-	-	-	137	-35,1%
2009	-	211	211	-	-	-	-	-	-	-	-	-	-	211	6,0%
2008	-	199	199	-	-	-	-	-	-	-	-	-	-	199	-4,8%
2007	-	209	209	-	-	-	-	-	-	-	-	-	-	209	15,5%
2006	-	181	181	-	-	-	-	-	-	-	-	-	-	181	17,5%
2005	-	154	154	-	-	-	-	-	-	-	-	-	-	154	-100,0%
2004	-	-	-	-	-	-	-	-	-	-	-	-	-	-	-100,0%
2003	-	-	-	-	-	-	-	-	-	-	-	-	-	-	-100,0%
2002	-	-	-	-	-	-	-	-	-	-	-	-	-	-	-100,0%
2001	-	-	-	-	-	-	-	-	-	-	-	-	-	-	-100,0%
2000	-	-	-	-	-	-	-	-	-	-	-	-	-	-	-100,0%
1999	-	-	-	-	-	-	-	-	-	-	-	-	-	-	-100,0%
1998	-	-	-	-	-	-	-	-	-	-	-	-	-	-	-100,0%
1997	-	-	-	-	-	-	-	-	-	-	-	-	-	-	0,0%

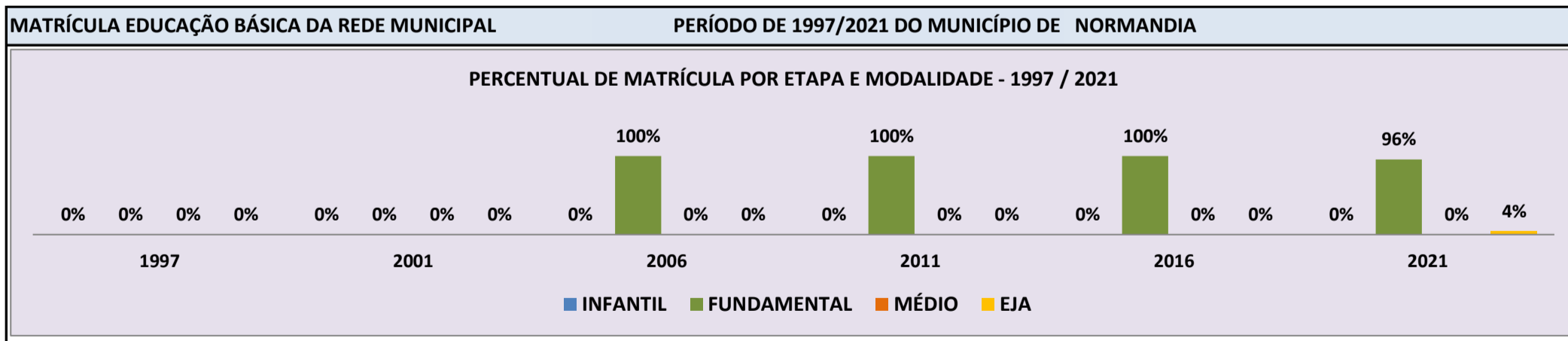


Fonte: INEP/Censo da Educação Básica

**CENSO ESCOLAR EDUCAÇÃO BÁSICA - 1997 / 2021**

<b>DADOS E CARACTERÍSTICAS DA ESCOLA</b>				<b>REDE: MUNICIPAL</b>				<b>ESCOLA INDÍGENA: NÃO</b>			
<b>CÓDIGO: 14324008</b>		<b>ESCOLA MUNICIPAL CASTRO ALVES</b>						<b>Nº: S/N</b>		<b>CEP: 69.355.-000</b>	
<b>END: RUA ROBERTO COSTA</b>				<b>LOCALIZAÇÃO: URBANA</b>				<b>MUNICÍPIO: NORMANDIA</b>			
<b>BAIRRO: CENTRO</b>		<b>TELEFONE: 3262-1171</b>		<b>SALA DE AULA: 13</b>		<b>BIBLIOTECA: SIM</b>		<b>REFEITÓRIO: SIM</b>			
<b>DDD: 95</b>		<b>AUDITÓRIO: NÃO</b>		<b>PÁTIO COBERTO: NÃO</b>		<b>QUADRA DE ESPORTES: NÃO</b>					

MATRÍCULA CENSO ESCOLAR															
ANO	ENSINO REGULAR							ED. PROF. ENSINO TÉCNICO	TOTAL EM/EP	EDUC. JOVENS E ADULTOS			EDUC. ESPECIAL	TOTAL EDUCAÇÃO BÁSICA	CRESC / DECRES
	EDUCAÇÃO INFANTIL			ENSINO FUNDAMENTAL			ENSINO MÉDIO			ENSINO FUND.	ENSINO MÉDIO	TOTAL EJA			
	CRECHE	PRÉ-ESC.	TOTAL	INICIAIS	FINAIS	TOTAL									
2021	-	-	-	533	-	533	-	-	-	24	-	24	5	557	2,2%
2020	-	-	-	536	-	536	-	-	-	9	-	9	7	545	12,8%
2019	-	-	-	476	-	476	-	-	-	7	-	7	7	483	0,6%
2018	-	-	-	470	-	470	-	-	-	10	-	10	5	480	3,0%
2017	-	-	-	466	-	466	-	-	-	-	-	-	6	466	7,6%
2016	-	-	-	433	-	433	-	-	-	-	-	-	6	433	-6,1%
2015	-	-	-	461	-	461	-	-	-	-	-	-	5	461	-4,0%
2014	-	-	-	480	-	480	-	-	-	-	-	-	6	480	13,7%
2013	-	-	-	422	-	422	-	-	-	-	-	-	2	422	5,2%
2012	-	-	-	401	-	401	-	-	-	-	-	-	2	401	-2,4%
2011	-	-	-	411	-	411	-	-	-	-	-	-	6	411	5,7%
2010	-	-	-	389	-	389	-	-	-	-	-	-	1	389	19,0%
2009	-	-	-	327	-	327	-	-	-	-	-	-	1	327	-5,2%
2008	-	-	-	345	-	345	-	-	-	-	-	-	1	345	-35,5%
2007	-	193	193	342	-	342	-	-	-	-	-	-	1	535	50,7%
2006	-	-	-	355	-	355	-	-	-	-	-	-	-	355	4,1%
2005	-	-	-	341	-	341	-	-	-	-	-	-	-	341	17,6%
2004	-	-	-	290	-	290	-	-	-	-	-	-	-	290	-100,0%
2003	-	-	-	-	-	-	-	-	-	-	-	-	-	-	-100,0%
2002	-	-	-	-	-	-	-	-	-	-	-	-	-	-	-100,0%
2001	-	-	-	-	-	-	-	-	-	-	-	-	-	-	-100,0%
2000	-	-	-	-	-	-	-	-	-	-	-	-	-	-	-100,0%
1999	-	-	-	-	-	-	-	-	-	-	-	-	-	-	-100,0%
1998	-	-	-	-	-	-	-	-	-	-	-	-	-	-	-100,0%
1997	-	-	-	-	-	-	-	-	-	-	-	-	-	-	0,0%

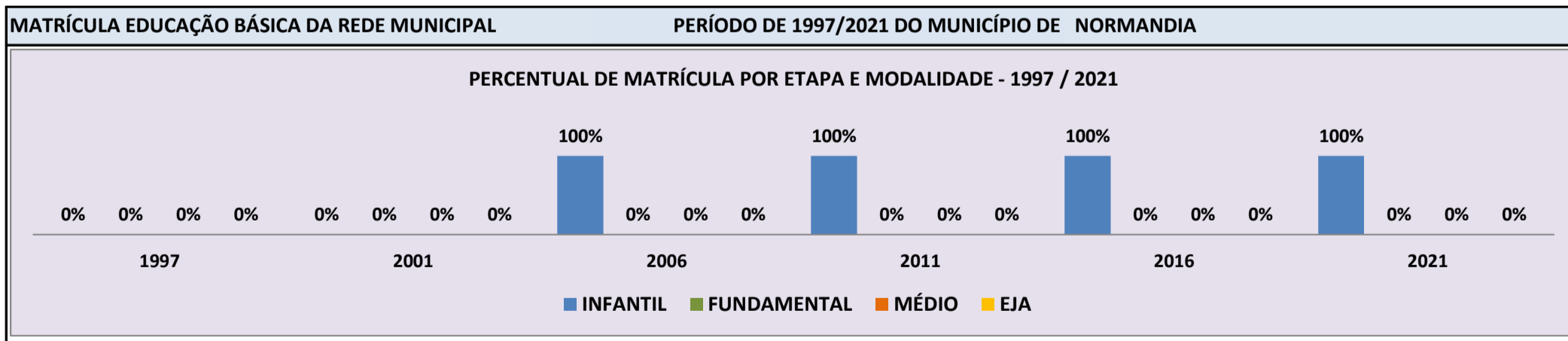


Fonte: INEP/Censo da Educação Básica

**CENSO ESCOLAR EDUCAÇÃO BÁSICA - 1997 / 2021**

<b>DADOS E CARACTERÍSTICAS DA ESCOLA</b>				<b>REDE: MUNICIPAL</b>				<b>ESCOLA INDÍGENA: NÃO</b>			
<b>CÓDIGO: 14324300</b>		<b>CRECHE MUNICIPAL MARIA AUGUSTA ESBELL</b>									
<b>END: N</b>								<b>Nº: 2</b>		<b>CEP: 69.355.-000</b>	
<b>BAIRRO: CENTRO</b>				<b>LOCALIZAÇÃO: URBANA</b>				<b>MUNICÍPIO: NORMANDIA</b>			
<b>DDD: 95</b>		<b>TELEFONE: 98404-3009</b>		<b>SALA DE AULA: 5</b>		<b>BIBLIOTECA: NÃO</b>		<b>REFEITÓRIO: SIM</b>			
<b>LAB. DE INFORMÁTICA: NÃO</b>		<b>AUDITÓRIO: NÃO</b>		<b>PÁTIO COBERTO: SIM</b>		<b>QUADRA DE ESPORTES: NÃO</b>					

<b>MATRÍCULA CENSO ESCOLAR</b>															
<b>ANO</b>	<b>ENSINO REGULAR</b>							<b>ED. PROF. TÉCNICO</b>	<b>TOTAL EM/EP</b>	<b>EDUC. JOVENS E ADULTOS</b>			<b>EDUC. ESPECIAL</b>	<b>TOTAL EDUCAÇÃO BÁSICA</b>	<b>CRESC / DECRESC</b>
	<b>EDUCAÇÃO INFANTIL</b>			<b>ENSINO FUNDAMENTAL</b>			<b>ENSINO MÉDIO</b>			<b>ENSINO FUND.</b>	<b>ENSINO MÉDIO</b>	<b>TOTAL EJA</b>			
	<b>CRECHE</b>	<b>PRÉ-ESC.</b>	<b>TOTAL</b>	<b>INICIAIS</b>	<b>FINAIS</b>	<b>TOTAL</b>									
2021	150	-	150	-	-	-	-	-	-	-	-	-	-	150	16,3%
2020	129	-	129	-	-	-	-	-	-	-	-	-	-	129	-3,7%
2019	134	-	134	-	-	-	-	-	-	-	-	-	-	134	19,6%
2018	112	-	112	-	-	-	-	-	-	-	-	-	-	112	-2,6%
2017	115	-	115	-	-	-	-	-	-	-	-	-	-	115	3,6%
2016	111	-	111	-	-	-	-	-	-	-	-	-	-	111	-32,3%
2015	164	-	164	-	-	-	-	-	-	-	-	-	-	164	20,6%
2014	136	-	136	-	-	-	-	-	-	-	-	-	-	136	14,3%
2013	69	50	119	-	-	-	-	-	-	-	-	-	-	119	30,8%
2012	91	-	91	-	-	-	-	-	-	-	-	-	-	91	8,3%
2011	84	-	84	-	-	-	-	-	-	-	-	-	-	84	-9,7%
2010	93	-	93	-	-	-	-	-	-	-	-	-	-	93	50,0%
2009	62	-	62	-	-	-	-	-	-	-	-	-	-	62	-23,5%
2008	81	-	81	-	-	-	-	-	-	-	-	-	-	81	-9,0%
2007	89	-	89	-	-	-	-	-	-	-	-	-	-	89	8,5%
2006	82	-	82	-	-	-	-	-	-	-	-	-	-	82	-15,5%
2005	97	-	97	-	-	-	-	-	-	-	-	-	-	97	-22,4%
2004	125	-	125	-	-	-	-	-	-	-	-	-	-	125	-100,0%
2003	-	-	-	-	-	-	-	-	-	-	-	-	-	-	-100,0%
2002	-	-	-	-	-	-	-	-	-	-	-	-	-	-	-100,0%
2001	-	-	-	-	-	-	-	-	-	-	-	-	-	-	-100,0%
2000	-	-	-	-	-	-	-	-	-	-	-	-	-	-	-100,0%
1999	-	-	-	-	-	-	-	-	-	-	-	-	-	-	-100,0%
1998	-	-	-	-	-	-	-	-	-	-	-	-	-	-	-100,0%
1997	-	-	-	-	-	-	-	-	-	-	-	-	-	-	0,0%

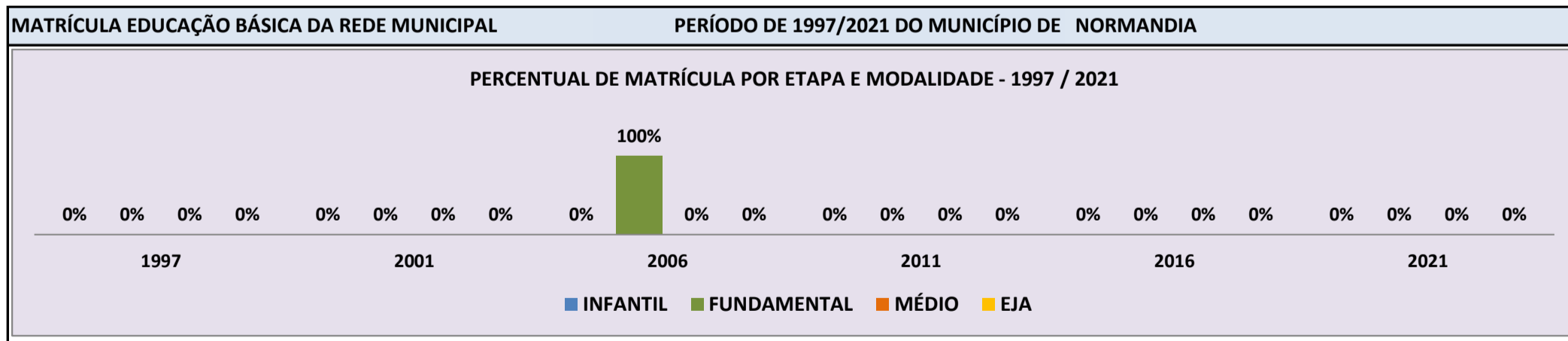


Fonte: INEP/Censo da Educação Básica

**CENSO ESCOLAR EDUCAÇÃO BÁSICA - 1997 / 2021**

<b>DADOS E CARACTERÍSTICAS DA ESCOLA</b>		<b>REDE: MUNICIPAL</b>		<b>ESCOLA INDÍGENA: SIM</b>	
<b>CÓDIGO: 14324318</b>		<b>ESCOLA MUNICIPAL INDIGENA COLUNA DE BETEL</b>			
<b>END: SÍTIO KATISPERA</b>				<b>Nº: -</b>	<b>CEP: 69.355.-000</b>
<b>BAIRRO: ZONA RURAL</b>	<b>LOCALIZAÇÃO: RURAL</b>			<b>MUNICÍPIO: NORMANDIA</b>	
<b>DDD: -</b>	<b>TELEFONE: -</b>	<b>SALA DE AULA: 1</b>	<b>BIBLIOTECA: NÃO</b>	<b>REFEITÓRIO: NÃO</b>	<b>NÃO</b>
<b>LAB. DE INFORMÁTICA: NÃO</b>	<b>AUDITÓRIO: NÃO</b>	<b>PÁTIO COBERTO: NÃO</b>	<b>QUADRA DE ESPORTES: NÃO</b>		

MATRÍCULA CENSO ESCOLAR															
ANO	ENSINO REGULAR							ED. PROF. ENSINO TÉCNICO	TOTAL EM/EP	EDUC. JOVENS E ADULTOS			EDUC. ESPECIAL	TOTAL EDUCAÇÃO BÁSICA	CRESC / DECRES
	EDUCAÇÃO INFANTIL			ENSINO FUNDAMENTAL			ENSINO MÉDIO			ENSINO FUND.	ENSINO MÉDIO	TOTAL EJA			
	CRECHE	PRÉ-ESC.	TOTAL	INICIAIS	FINAIS	TOTAL									
2021	-	-	-	-	-	-	-	-	-	-	-	-	-	-	-100,0%
2020	-	-	-	-	-	-	-	-	-	-	-	-	-	-	-100,0%
2019	-	-	-	-	-	-	-	-	-	-	-	-	-	-	-100,0%
2018	-	-	-	-	-	-	-	-	-	-	-	-	-	-	-100,0%
2017	-	-	-	-	-	-	-	-	-	-	-	-	-	-	-100,0%
2016	-	-	-	-	-	-	-	-	-	-	-	-	-	-	-100,0%
2015	-	-	-	-	-	-	-	-	-	-	-	-	-	-	-100,0%
2014	-	-	-	-	-	-	-	-	-	-	-	-	-	-	-100,0%
2013	-	-	-	-	-	-	-	-	-	-	-	-	-	-	-100,0%
2012	-	-	-	-	-	-	-	-	-	-	-	-	-	-	-100,0%
2011	-	-	-	-	-	-	-	-	-	-	-	-	-	-	-100,0%
2010	-	-	-	-	-	-	-	-	-	-	-	-	-	-	-100,0%
2009	-	16	16	3	-	3	-	-	-	-	-	-	-	19	280,0%
2008	-	-	-	5	-	5	-	-	-	-	-	-	-	5	-44,4%
2007	-	-	-	9	-	9	-	-	-	-	-	-	-	9	0,0%
2006	-	-	-	9	-	9	-	-	-	-	-	-	-	9	28,6%
2005	-	-	-	7	-	7	-	-	-	-	-	-	-	7	-100,0%
2004	-	-	-	-	-	-	-	-	-	-	-	-	-	-	-100,0%
2003	-	-	-	-	-	-	-	-	-	-	-	-	-	-	-100,0%
2002	-	-	-	-	-	-	-	-	-	-	-	-	-	-	-100,0%
2001	-	-	-	-	-	-	-	-	-	-	-	-	-	-	-100,0%
2000	-	-	-	-	-	-	-	-	-	-	-	-	-	-	-100,0%
1999	-	-	-	-	-	-	-	-	-	-	-	-	-	-	-100,0%
1998	-	-	-	-	-	-	-	-	-	-	-	-	-	-	-100,0%
1997	-	-	-	-	-	-	-	-	-	-	-	-	-	-	0,0%



Fonte: INEP/Censo da Educação Básica



**CENSO ESCOLAR EDUCAÇÃO BÁSICA - 1997 / 2021**

<b>DADOS E CARACTERÍSTICAS DA ESCOLA</b>				<b>REDE: MUNICIPAL</b>				<b>ESCOLA INDÍGENA: SIM</b>			
<b>CÓDIGO: 14324920</b>		<b>ESCOLA MUNICIPAL INDIGENA DAMASIO JOSE RAIMUNDO</b>									
<b>END: COMUNIDADE INDIGENA HOMOLOGACAO</b>				<b>Nº: -</b>		<b>CEP: 69.355.-000</b>					
<b>BAIRRO: -</b>		<b>LOCALIZAÇÃO: RURAL</b>				<b>MUNICÍPIO: NORMANDIA</b>					
<b>DDD: -</b>		<b>TELEFONE: -</b>		<b>SALA DE AULA: -</b>		<b>BIBLIOTECA: NÃO</b>		<b>REFEITÓRIO: NÃO</b>			
<b>LAB. DE INFORMÁTICA: NÃO</b>		<b>AUDITÓRIO: NÃO</b>		<b>PÁTIO COBERTO: NÃO</b>		<b>QUADRA DE ESPORTES: NÃO</b>					

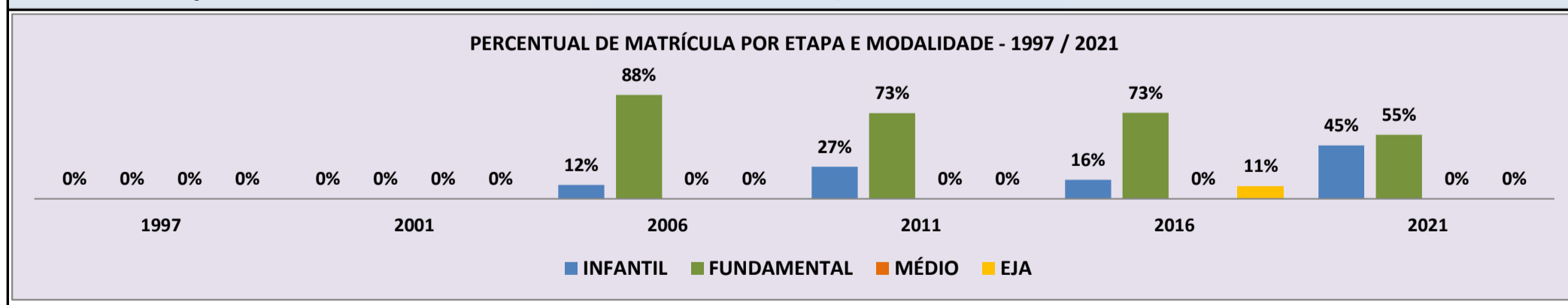
**MATRÍCULA CENSO ESCOLAR**

ANO	ENSINO REGULAR							ED. PROF. ENSINO TÉCNICO	TOTAL EM/EP	EDUC. JOVENS E ADULTOS			EDUC. ESPECIAL	TOTAL EDUCAÇÃO BÁSICA	CRESC / DECRES
	EDUCAÇÃO INFANTIL			ENSINO FUNDAMENTAL			ENSINO MÉDIO			ENSINO FUND.	ENSINO MÉDIO	TOTAL EJA			
	CRECHE	PRÉ-ESC.	TOTAL	INICIAIS	FINAIS	TOTAL									
2021	6	14	20	24	-	24	-	-	-	-	-	-	44	46,7%	
2020	3	19	22	8	-	8	-	-	-	-	-	-	30	-34,8%	
2019	10	14	24	22	-	22	-	-	-	-	-	-	46	24,3%	
2018	9	7	16	21	-	21	-	-	-	-	-	-	37	-14,0%	
2017	12	5	17	26	-	26	-	-	-	-	-	-	43	-23,2%	
2016	2	7	9	21	20	41	-	-	-	6	-	6	56	-22,2%	
2015	4	11	15	21	26	47	-	-	-	10	-	10	72	-12,2%	
2014	-	14	14	25	25	50	-	-	-	14	4	18	82	-2,4%	
2013	-	24	24	25	35	60	-	-	-	-	-	-	84	-3,4%	
2012	-	20	20	25	42	67	-	-	-	-	-	-	87	13,0%	
2011	-	21	21	24	32	56	-	-	-	-	-	-	77	54,0%	
2010	-	14	14	18	18	36	-	-	-	-	-	-	50	13,6%	
2009	-	3	3	23	18	41	-	-	-	-	-	-	44	-15,4%	
2008	-	-	-	33	19	52	-	-	-	-	-	-	52	10,6%	
2007	-	-	-	29	18	47	-	-	-	-	-	-	47	9,3%	
2006	-	5	5	25	13	38	-	-	-	-	-	-	43	-100,0%	
2005	-	-	-	-	-	-	-	-	-	-	-	-	-	-100,0%	
2004	-	-	-	-	-	-	-	-	-	-	-	-	-	-100,0%	
2003	-	-	-	-	-	-	-	-	-	-	-	-	-	-100,0%	
2002	-	-	-	-	-	-	-	-	-	-	-	-	-	-100,0%	
2001	-	-	-	-	-	-	-	-	-	-	-	-	-	-100,0%	
2000	-	-	-	-	-	-	-	-	-	-	-	-	-	-100,0%	
1999	-	-	-	-	-	-	-	-	-	-	-	-	-	-100,0%	
1998	-	-	-	-	-	-	-	-	-	-	-	-	-	-100,0%	
1997	-	-	-	-	-	-	-	-	-	-	-	-	-	0,0%	

**MATRÍCULA EDUCAÇÃO BÁSICA DA REDE MUNICIPAL**

**PERÍODO DE 1997/2021 DO MUNICÍPIO DE NORMANDIA**

**PERCENTUAL DE MATRÍCULA POR ETAPA E MODALIDADE - 1997 / 2021**



Fonte: INEP/Censo da Educação Básica

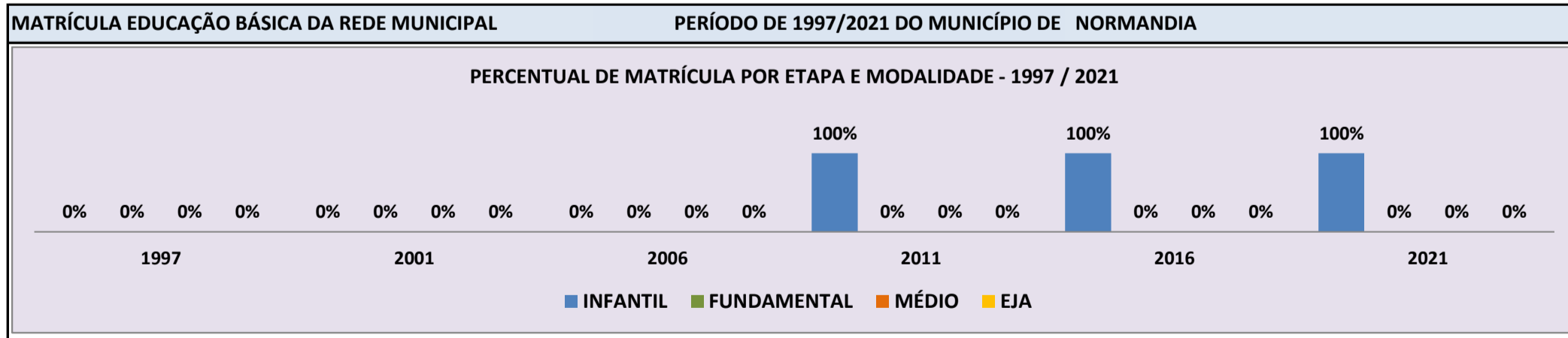


**CENSO ESCOLAR EDUCAÇÃO BÁSICA - 1997 / 2021**

<b>DADOS E CARACTERÍSTICAS DA ESCOLA</b>				<b>REDE: MUNICIPAL</b>				<b>ESCOLA INDÍGENA: SIM</b>			
<b>CÓDIGO:</b> 14335603		<b>ESCOLA MUNICIPAL INDIGENA ANTONIO GASTAO</b>									
<b>END:</b> COMUNIDADE IDIGENA XUMINA				<b>Nº:</b> -		<b>CEP:</b> 69.355.-000					
<b>BAIRRO:</b> -		<b>LOCALIZAÇÃO:</b> RURAL				<b>MUNICÍPIO:</b> NORMANDIA					
<b>DDD:</b> -		<b>TELEFONE:</b> -		<b>SALA DE AULA:</b> 2		<b>BIBLIOTECA:</b> NÃO		<b>REFEITÓRIO:</b> NÃO			
<b>LAB. DE INFORMÁTICA:</b> NÃO		<b>AUDITÓRIO:</b> NÃO		<b>PÁTIO COBERTO:</b> NÃO		<b>QUADRA DE ESPORTES:</b> NÃO					

**MATRÍCULA CENSO ESCOLAR**

ANO	ENSINO REGULAR							ED. PROF. ENSINO TÉCNICO	TOTAL EM/EP	EDUC. JOVENS E ADULTOS			EDUC. ESPECIAL	TOTAL EDUCAÇÃO BÁSICA	CRESC / DECRES
	EDUCAÇÃO INFANTIL			ENSINO FUNDAMENTAL			ENSINO MÉDIO			ENSINO FUND.	ENSINO MÉDIO	TOTAL EJA			
	CRECHE	PRÉ-ESC.	TOTAL	INICIAIS	FINAIS	TOTAL									
2021	57	35	92	-	-	-	-	-	-	-	-	2	92	148,6%	
2020	16	21	37	-	-	-	-	-	-	-	-	-	37	-32,7%	
2019	32	23	55	-	-	-	-	-	-	-	-	-	55	17,0%	
2018	25	22	47	-	-	-	-	-	-	-	-	-	47	-6,0%	
2017	19	31	50	-	-	-	-	-	-	-	-	-	50	28,2%	
2016	18	21	39	-	-	-	-	-	-	-	-	-	39	0,0%	
2015	19	20	39	-	-	-	-	-	-	-	-	-	39	-20,4%	
2014	23	26	49	-	-	-	-	-	-	-	-	-	49	88,5%	
2013	-	26	26	-	-	-	-	-	-	-	-	-	26	-10,3%	
2012	-	29	29	-	-	-	-	-	-	-	-	-	29	-12,1%	
2011	-	33	33	-	-	-	-	-	-	-	-	-	33	17,9%	
2010	-	28	28	-	-	-	-	-	-	-	-	-	28	40,0%	
2009	-	20	20	-	-	-	-	-	-	-	-	-	20	-47,4%	
2008	-	38	38	-	-	-	-	-	-	-	-	-	38	-100,0%	
2007	-	-	-	-	-	-	-	-	-	-	-	-	-	-100,0%	
2006	-	-	-	-	-	-	-	-	-	-	-	-	-	-100,0%	
2005	-	-	-	-	-	-	-	-	-	-	-	-	-	-100,0%	
2004	-	-	-	-	-	-	-	-	-	-	-	-	-	-100,0%	
2003	-	-	-	-	-	-	-	-	-	-	-	-	-	-100,0%	
2002	-	-	-	-	-	-	-	-	-	-	-	-	-	-100,0%	
2001	-	-	-	-	-	-	-	-	-	-	-	-	-	-100,0%	
2000	-	-	-	-	-	-	-	-	-	-	-	-	-	-100,0%	
1999	-	-	-	-	-	-	-	-	-	-	-	-	-	-100,0%	
1998	-	-	-	-	-	-	-	-	-	-	-	-	-	-100,0%	
1997	-	-	-	-	-	-	-	-	-	-	-	-	-	0,0%	



Fonte: INEP/Censo da Educação Básica

**CENSO ESCOLAR EDUCAÇÃO BÁSICA - 1997 / 2021**

<b>DADOS E CARACTERÍSTICAS DA ESCOLA</b>				<b>REDE: MUNICIPAL</b>				<b>ESCOLA INDÍGENA: SIM</b>			
<b>CÓDIGO: 14335611</b>		<b>ESCOLA MUNICIPAL INDIGENA INDIA VOVO CAMILA</b>									
<b>END: COMUNIDADE INDIGENA DO NAPOLEAO</b>				<b>Nº: -</b>		<b>CEP: 69.355.-000</b>					
<b>BAIRRO: -</b>		<b>LOCALIZAÇÃO: RURAL</b>				<b>MUNICÍPIO: NORMANDIA</b>					
<b>DDD: 95</b>	<b>TELEFONE: -</b>	<b>SALA DE AULA: 3</b>		<b>BIBLIOTECA: NÃO</b>		<b>REFEITÓRIO: NÃO</b>					
<b>LAB. DE INFORMÁTICA: NÃO</b>		<b>AUDITÓRIO: NÃO</b>		<b>PÁTIO COBERTO: NÃO</b>		<b>QUADRA DE ESPORTES: NÃO</b>					

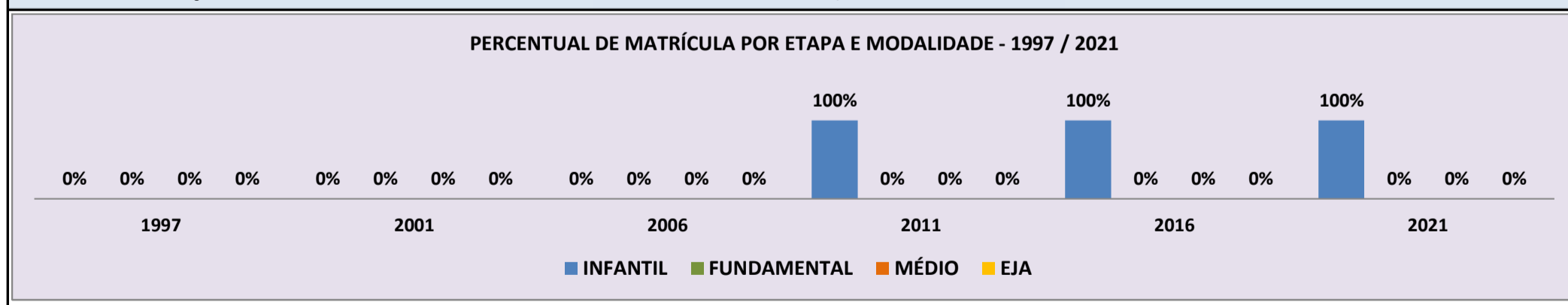
**MATRÍCULA CENSO ESCOLAR**

ANO	ENSINO REGULAR							ED. PROF. ENSINO TÉCNICO	TOTAL EM/EP	EDUC. JOVENS E ADULTOS			EDUC. ESPECIAL	TOTAL EDUCAÇÃO BÁSICA	CRESC / DECRES
	EDUCAÇÃO INFANTIL			ENSINO FUNDAMENTAL			ENSINO MÉDIO			ENSINO FUND.	ENSINO MÉDIO	TOTAL EJA			
	CRECHE	PRÉ-ESC.	TOTAL	INICIAIS	FINAIS	TOTAL									
2021	70	58	128	-	-	-	-	-	-	-	-	-	128	34,7%	
2020	35	60	95	-	-	-	-	-	-	-	-	-	95	-5,0%	
2019	44	56	100	-	-	-	-	-	-	-	-	-	100	8,7%	
2018	40	52	92	-	-	-	-	-	-	-	-	-	92	-19,3%	
2017	54	60	114	-	-	-	-	-	-	-	-	-	114	21,3%	
2016	50	44	94	-	-	-	-	-	-	-	-	-	94	-3,1%	
2015	53	44	97	-	-	-	-	-	-	-	-	-	97	29,3%	
2014	42	33	75	-	-	-	-	-	-	-	-	-	75	-12,8%	
2013	37	49	86	-	-	-	-	-	-	-	-	-	86	45,8%	
2012	11	48	59	-	-	-	-	-	-	-	-	-	59	3,5%	
2011	15	42	57	-	-	-	-	-	-	-	-	-	57	-5,0%	
2010	10	50	60	-	-	-	-	-	-	-	-	-	60	13,2%	
2009	-	53	53	-	-	-	-	-	-	-	-	-	53	10,4%	
2008	-	48	48	-	-	-	-	-	-	-	-	-	48	-100,0%	
2007	-	-	-	-	-	-	-	-	-	-	-	-	-	-100,0%	
2006	-	-	-	-	-	-	-	-	-	-	-	-	-	-100,0%	
2005	-	-	-	-	-	-	-	-	-	-	-	-	-	-100,0%	
2004	-	-	-	-	-	-	-	-	-	-	-	-	-	-100,0%	
2003	-	-	-	-	-	-	-	-	-	-	-	-	-	-100,0%	
2002	-	-	-	-	-	-	-	-	-	-	-	-	-	-100,0%	
2001	-	-	-	-	-	-	-	-	-	-	-	-	-	-100,0%	
2000	-	-	-	-	-	-	-	-	-	-	-	-	-	-100,0%	
1999	-	-	-	-	-	-	-	-	-	-	-	-	-	-100,0%	
1998	-	-	-	-	-	-	-	-	-	-	-	-	-	-100,0%	
1997	-	-	-	-	-	-	-	-	-	-	-	-	-	0,0%	

**MATRÍCULA EDUCAÇÃO BÁSICA DA REDE MUNICIPAL**

**PERÍODO DE 1997/2021 DO MUNICÍPIO DE NORMANDIA**

**PERCENTUAL DE MATRÍCULA POR ETAPA E MODALIDADE - 1997 / 2021**



Fonte: INEP/Censo da Educação Básica

**CENSO ESCOLAR EDUCAÇÃO BÁSICA - 1997 / 2021**

<b>DADOS E CARACTERÍSTICAS DA ESCOLA</b>		<b>REDE: MUNICIPAL</b>		<b>ESCOLA INDÍGENA: SIM</b>	
<b>CÓDIGO: 14336600</b>		<b>ESCOLA MUNICIPAL INDIGENA INDIA MARIETA</b>			
<b>END: COMUNIDADE INDIGENA DO CAMARA</b>		<b>Nº: -</b>		<b>CEP: 69.355.-000</b>	
<b>BAIRRO: -</b>		<b>LOCALIZAÇÃO: RURAL</b>		<b>MUNICÍPIO: NORMANDIA</b>	
<b>DDD: -</b>	<b>TELEFONE: -</b>	<b>SALA DE AULA: -</b>	<b>BIBLIOTECA: NÃO</b>	<b>REFEITÓRIO: NÃO</b>	<b>NÃO</b>
<b>LAB. DE INFORMÁTICA: NÃO</b>	<b>AUDITÓRIO: NÃO</b>	<b>PÁTIO COBERTO: NÃO</b>	<b>QUADRA DE ESPORTES: NÃO</b>	<b>NÃO</b>	<b>NÃO</b>

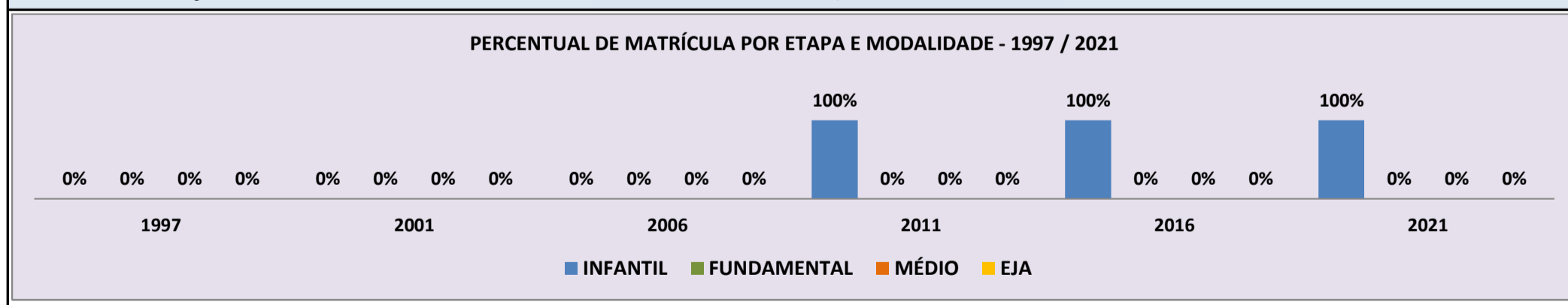
**MATRÍCULA CENSO ESCOLAR**

ANO	ENSINO REGULAR							ED. PROF. ENSINO TÉCNICO	TOTAL EM/EP	EDUC. JOVENS E ADULTOS			EDUC. ESPECIAL	TOTAL EDUCAÇÃO BÁSICA	CRESC / DECRES
	EDUCAÇÃO INFANTIL			ENSINO FUNDAMENTAL			ENSINO MÉDIO			ENSINO FUND.	ENSINO MÉDIO	TOTAL EJA			
	CRECHE	PRÉ-ESC.	TOTAL	INICIAIS	FINAIS	TOTAL									
2021	10	18	28	-	-	-	-	-	-	-	-	-	28	27,3%	
2020	8	14	22	-	-	-	-	-	-	-	-	-	22	-26,7%	
2019	15	15	30	-	-	-	-	-	-	-	-	1	30	-3,2%	
2018	16	15	31	-	-	-	-	-	-	-	-	-	31	0,0%	
2017	14	17	31	-	-	-	-	-	-	-	-	-	31	3,3%	
2016	11	19	30	-	-	-	-	-	-	-	-	-	30	7,1%	
2015	17	11	28	-	-	-	-	-	-	-	-	-	28	-30,0%	
2014	20	20	40	-	-	-	-	-	-	-	-	-	40	90,5%	
2013	-	21	21	-	-	-	-	-	-	-	-	-	21	90,9%	
2012	-	11	11	-	-	-	-	-	-	-	-	-	11	-45,0%	
2011	-	20	20	-	-	-	-	-	-	-	-	-	20	-20,0%	
2010	3	22	25	-	-	-	-	-	-	-	-	-	25	150,0%	
2009	-	10	10	-	-	-	-	-	-	-	-	-	10	-50,0%	
2008	-	20	20	-	-	-	-	-	-	-	-	-	20	-100,0%	
2007	-	-	-	-	-	-	-	-	-	-	-	-	-	-100,0%	
2006	-	-	-	-	-	-	-	-	-	-	-	-	-	-100,0%	
2005	-	-	-	-	-	-	-	-	-	-	-	-	-	-100,0%	
2004	-	-	-	-	-	-	-	-	-	-	-	-	-	-100,0%	
2003	-	-	-	-	-	-	-	-	-	-	-	-	-	-100,0%	
2002	-	-	-	-	-	-	-	-	-	-	-	-	-	-100,0%	
2001	-	-	-	-	-	-	-	-	-	-	-	-	-	-100,0%	
2000	-	-	-	-	-	-	-	-	-	-	-	-	-	-100,0%	
1999	-	-	-	-	-	-	-	-	-	-	-	-	-	-100,0%	
1998	-	-	-	-	-	-	-	-	-	-	-	-	-	-100,0%	
1997	-	-	-	-	-	-	-	-	-	-	-	-	-	0,0%	

**MATRÍCULA EDUCAÇÃO BÁSICA DA REDE MUNICIPAL**

**PERÍODO DE 1997/2021 DO MUNICÍPIO DE NORMANDIA**

**PERCENTUAL DE MATRÍCULA POR ETAPA E MODALIDADE - 1997 / 2021**



Fonte: INEP/Censo da Educação Básica

**CENSO ESCOLAR EDUCAÇÃO BÁSICA - 1997 / 2021**

<b>DADOS E CARACTERÍSTICAS DA ESCOLA</b>				<b>REDE: MUNICIPAL</b>				<b>ESCOLA INDÍGENA: SIM</b>			
<b>CÓDIGO: 14337606</b>		<b>ESCOLA MUNICIPAL INDIGENA INDIA BERNADINA RAMOS</b>									
<b>END: COMUNIDADE INDIGENA DO ARACA DA SERRA</b>				<b>Nº: -</b>		<b>CEP: 69.355.-000</b>					
<b>BAIRRO: -</b>		<b>LOCALIZAÇÃO: RURAL</b>				<b>MUNICÍPIO: NORMANDIA</b>					
<b>DDD: 95</b>	<b>TELEFONE: -</b>	<b>SALA DE AULA: -</b>		<b>BIBLIOTECA: NÃO</b>		<b>REFEITÓRIO: NÃO</b>					
<b>LAB. DE INFORMÁTICA: NÃO</b>		<b>AUDITÓRIO: NÃO</b>		<b>PÁTIO COBERTO: NÃO</b>		<b>QUADRA DE ESPORTES: NÃO</b>					

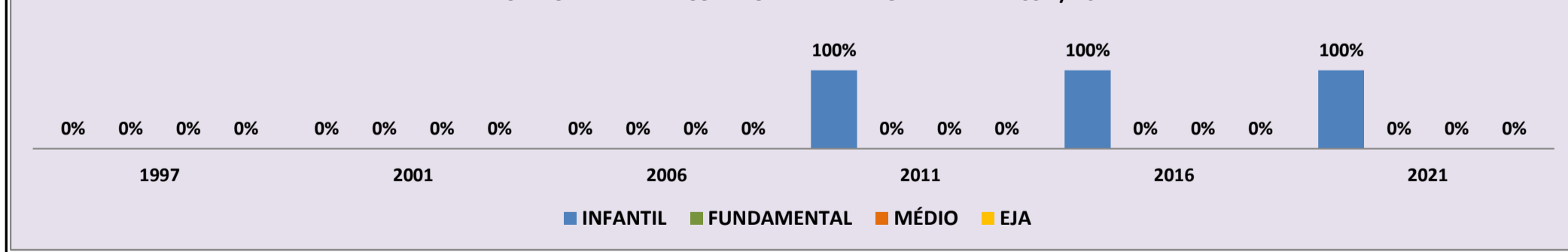
**MATRÍCULA CENSO ESCOLAR**

ANO	ENSINO REGULAR							ED. PROF. ENSINO TÉCNICO	TOTAL EM/EP	EDUC. JOVENS E ADULTOS			EDUC. ESPECIAL	TOTAL EDUCAÇÃO BÁSICA	CRESC / DECRES
	EDUCAÇÃO INFANTIL			ENSINO FUNDAMENTAL			ENSINO MÉDIO			ENSINO FUND.	ENSINO MÉDIO	TOTAL EJA			
	CRECHE	PRÉ-ESC.	TOTAL	INICIAIS	FINAIS	TOTAL									
2021	45	33	78	-	-	-	-	-	-	-	-	-	78	41,8%	
2020	24	31	55	-	-	-	-	-	-	-	-	-	55	-3,5%	
2019	29	28	57	-	-	-	-	-	-	-	-	-	57	-5,0%	
2018	31	29	60	-	-	-	-	-	-	-	-	-	60	-3,2%	
2017	27	35	62	-	-	-	-	-	-	-	-	1	62	5,1%	
2016	29	30	59	-	-	-	-	-	-	-	-	1	59	5,4%	
2015	33	23	56	-	-	-	-	-	-	-	-	1	56	-25,3%	
2014	43	32	75	-	-	-	-	-	-	-	-	1	75	8,7%	
2013	35	34	69	-	-	-	-	-	-	-	-	-	69	46,8%	
2012	-	47	47	-	-	-	-	-	-	-	-	-	47	20,5%	
2011	-	39	39	-	-	-	-	-	-	-	-	-	39	18,2%	
2010	13	20	33	-	-	-	-	-	-	-	-	-	33	-2,9%	
2009	-	34	34	-	-	-	-	-	-	-	-	-	34	3,0%	
2008	-	33	33	-	-	-	-	-	-	-	-	-	33	-100,0%	
2007	-	-	-	-	-	-	-	-	-	-	-	-	-	-100,0%	
2006	-	-	-	-	-	-	-	-	-	-	-	-	-	-100,0%	
2005	-	-	-	-	-	-	-	-	-	-	-	-	-	-100,0%	
2004	-	-	-	-	-	-	-	-	-	-	-	-	-	-100,0%	
2003	-	-	-	-	-	-	-	-	-	-	-	-	-	-100,0%	
2002	-	-	-	-	-	-	-	-	-	-	-	-	-	-100,0%	
2001	-	-	-	-	-	-	-	-	-	-	-	-	-	-100,0%	
2000	-	-	-	-	-	-	-	-	-	-	-	-	-	-100,0%	
1999	-	-	-	-	-	-	-	-	-	-	-	-	-	-100,0%	
1998	-	-	-	-	-	-	-	-	-	-	-	-	-	-100,0%	
1997	-	-	-	-	-	-	-	-	-	-	-	-	-	0,0%	

**MATRÍCULA EDUCAÇÃO BÁSICA DA REDE MUNICIPAL**

**PERÍODO DE 1997/2021 DO MUNICÍPIO DE NORMANDIA**

**PERCENTUAL DE MATRÍCULA POR ETAPA E MODALIDADE - 1997 / 2021**

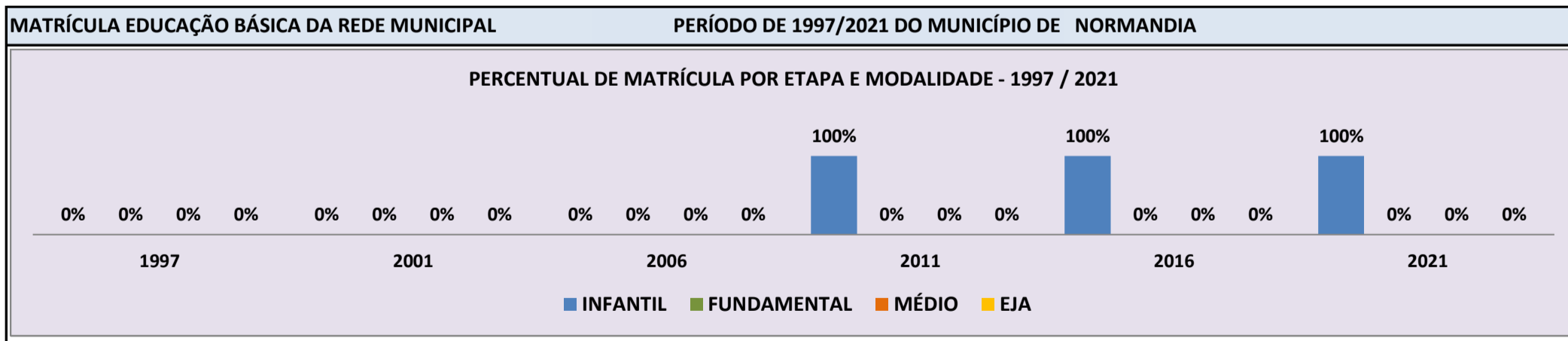


Fonte: INEP/Censo da Educação Básica

**CENSO ESCOLAR EDUCAÇÃO BÁSICA - 1997 / 2021**

<b>DADOS E CARACTERÍSTICAS DA ESCOLA</b>				<b>REDE: MUNICIPAL</b>				<b>ESCOLA INDÍGENA: SIM</b>			
<b>CÓDIGO: 14338602</b>		<b>ESCOLA MUNICIPAL INDIGENA INDIA CRISTINA</b>									
<b>END: COMUNIDADE INDIGENA GUARIBA</b>				<b>Nº: -</b>		<b>CEP: 69.355.-000</b>					
<b>BAIRRO: -</b>		<b>LOCALIZAÇÃO: RURAL</b>				<b>MUNICÍPIO: NORMANDIA</b>					
<b>DDD: -</b>		<b>TELEFONE: -</b>		<b>SALA DE AULA: 2</b>		<b>BIBLIOTECA: NÃO</b>		<b>REFEITÓRIO: SIM</b>			
<b>LAB. DE INFORMÁTICA: NÃO</b>		<b>AUDITÓRIO: NÃO</b>		<b>PÁTIO COBERTO: NÃO</b>		<b>QUADRA DE ESPORTES: NÃO</b>					

<b>MATRÍCULA CENSO ESCOLAR</b>															
<b>ANO</b>	<b>ENSINO REGULAR</b>							<b>ED. PROF. TÉCNICO</b>	<b>TOTAL EM/EP</b>	<b>EDUC. JOVENS E ADULTOS</b>			<b>EDUC. ESPECIAL</b>	<b>TOTAL EDUCAÇÃO BÁSICA</b>	<b>CRESC / DECRESC</b>
	<b>EDUCAÇÃO INFANTIL</b>			<b>ENSINO FUNDAMENTAL</b>			<b>ENSINO MÉDIO</b>			<b>ENSINO FUND.</b>	<b>ENSINO MÉDIO</b>	<b>TOTAL EJA</b>			
	<b>CRECHE</b>	<b>PRÉ-ESC.</b>	<b>TOTAL</b>	<b>INICIAIS</b>	<b>FINAIS</b>	<b>TOTAL</b>									
2021	19	24	43	-	-	-	-	-	-	-	-	-	-	43	38,7%
2020	11	20	31	-	-	-	-	-	-	-	-	-	-	31	-22,5%
2019	15	25	40	-	-	-	-	-	-	-	-	-	-	40	-13,0%
2018	19	27	46	-	-	-	-	-	-	-	-	-	-	46	15,0%
2017	15	25	40	-	-	-	-	-	-	-	-	-	-	40	25,0%
2016	15	17	32	-	-	-	-	-	-	-	-	-	-	32	-17,9%
2015	19	20	39	-	-	-	-	-	-	-	-	-	-	39	200,0%
2014	-	13	13	-	-	-	-	-	-	-	-	-	-	13	-48,0%
2013	9	16	25	-	-	-	-	-	-	-	-	-	-	25	66,7%
2012	-	15	15	-	-	-	-	-	-	-	-	-	-	15	-11,8%
2011	-	17	17	-	-	-	-	-	-	-	-	-	-	17	-29,2%
2010	6	18	24	-	-	-	-	-	-	-	-	-	-	24	118,2%
2009	-	11	11	-	-	-	-	-	-	-	-	-	-	11	-26,7%
2008	-	15	15	-	-	-	-	-	-	-	-	-	-	15	-100,0%
2007	-	-	-	-	-	-	-	-	-	-	-	-	-	-	-100,0%
2006	-	-	-	-	-	-	-	-	-	-	-	-	-	-	-100,0%
2005	-	-	-	-	-	-	-	-	-	-	-	-	-	-	-100,0%
2004	-	-	-	-	-	-	-	-	-	-	-	-	-	-	-100,0%
2003	-	-	-	-	-	-	-	-	-	-	-	-	-	-	-100,0%
2002	-	-	-	-	-	-	-	-	-	-	-	-	-	-	-100,0%
2001	-	-	-	-	-	-	-	-	-	-	-	-	-	-	-100,0%
2000	-	-	-	-	-	-	-	-	-	-	-	-	-	-	-100,0%
1999	-	-	-	-	-	-	-	-	-	-	-	-	-	-	-100,0%
1998	-	-	-	-	-	-	-	-	-	-	-	-	-	-	-100,0%
1997	-	-	-	-	-	-	-	-	-	-	-	-	-	-	0,0%



Fonte: INEP/Censo da Educação Básica

**CENSO ESCOLAR EDUCAÇÃO BÁSICA - 1997 / 2021**

<b>DADOS E CARACTERÍSTICAS DA ESCOLA</b>				<b>REDE: MUNICIPAL</b>				<b>ESCOLA INDÍGENA: SIM</b>			
<b>CÓDIGO: 14339609</b>		<b>ESCOLA MUNICIPAL INDIGENA VOVO TEREZA JANUARIO</b>									
<b>END: COMUNIDADE INDIGENA DA RAPOSA I</b>				<b>Nº: -</b>		<b>CEP: 69.355.-000</b>					
<b>BAIRRO: -</b>		<b>LOCALIZAÇÃO: RURAL</b>				<b>MUNICÍPIO: NORMANDIA</b>					
<b>DDD: 95</b>	<b>TELEFONE: 99113-8837</b>	<b>SALA DE AULA: 4</b>		<b>BIBLIOTECA: NÃO</b>		<b>REFEITÓRIO: SIM</b>					
<b>LAB. DE INFORMÁTICA: NÃO</b>		<b>AUDITÓRIO: NÃO</b>		<b>PÁTIO COBERTO: NÃO</b>		<b>QUADRA DE ESPORTES: NÃO</b>					

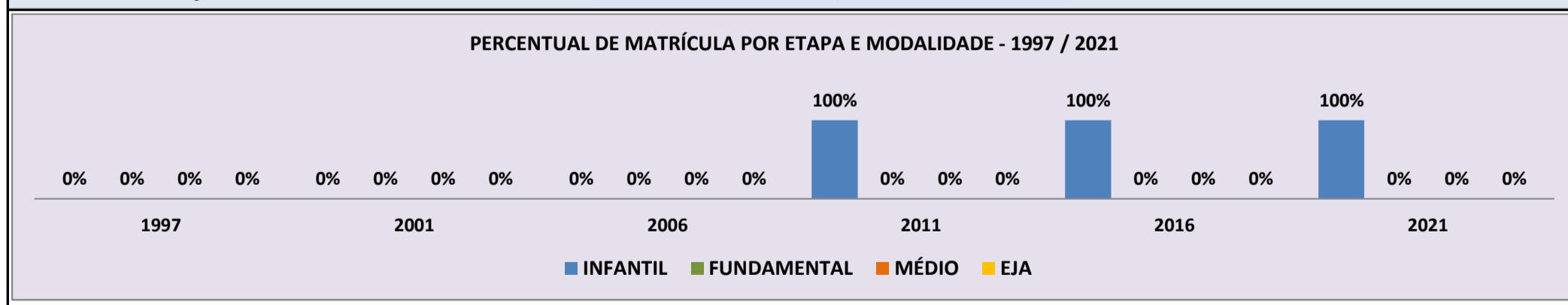
**MATRÍCULA CENSO ESCOLAR**

ANO	ENSINO REGULAR							ED. PROF. ENSINO TÉCNICO	TOTAL EM/EP	EDUC. JOVENS E ADULTOS			EDUC. ESPECIAL	TOTAL EDUCAÇÃO BÁSICA	CRESC / DECRES
	EDUCAÇÃO INFANTIL			ENSINO FUNDAMENTAL			ENSINO MÉDIO			ENSINO FUND.	ENSINO MÉDIO	TOTAL EJA			
	CRECHE	PRÉ-ESC.	TOTAL	INICIAIS	FINAIS	TOTAL									
2021	58	51	109	-	-	-	-	-	-	-	-	-	109	34,6%	
2020	26	55	81	-	-	-	-	-	-	-	-	-	81	8,0%	
2019	30	45	75	-	-	-	-	-	-	-	-	-	75	-3,8%	
2018	36	42	78	-	-	-	-	-	-	-	-	-	78	-11,4%	
2017	37	51	88	-	-	-	-	-	-	-	-	-	88	15,8%	
2016	26	50	76	-	-	-	-	-	-	-	-	-	76	-12,6%	
2015	33	54	87	-	-	-	-	-	-	-	-	-	87	-2,2%	
2014	41	48	89	-	-	-	-	-	-	-	-	-	89	12,7%	
2013	33	46	79	-	-	-	-	-	-	-	-	-	79	88,1%	
2012	-	42	42	-	-	-	-	-	-	-	-	-	42	-8,7%	
2011	-	46	46	-	-	-	-	-	-	-	-	-	46	2,2%	
2010	-	45	45	-	-	-	-	-	-	-	-	-	45	-26,2%	
2009	-	61	61	-	-	-	-	-	-	-	-	-	61	3,4%	
2008	-	59	59	-	-	-	-	-	-	-	-	-	59	-100,0%	
2007	-	-	-	-	-	-	-	-	-	-	-	-	-	-100,0%	
2006	-	-	-	-	-	-	-	-	-	-	-	-	-	-100,0%	
2005	-	-	-	-	-	-	-	-	-	-	-	-	-	-100,0%	
2004	-	-	-	-	-	-	-	-	-	-	-	-	-	-100,0%	
2003	-	-	-	-	-	-	-	-	-	-	-	-	-	-100,0%	
2002	-	-	-	-	-	-	-	-	-	-	-	-	-	-100,0%	
2001	-	-	-	-	-	-	-	-	-	-	-	-	-	-100,0%	
2000	-	-	-	-	-	-	-	-	-	-	-	-	-	-100,0%	
1999	-	-	-	-	-	-	-	-	-	-	-	-	-	-100,0%	
1998	-	-	-	-	-	-	-	-	-	-	-	-	-	-100,0%	
1997	-	-	-	-	-	-	-	-	-	-	-	-	-	0,0%	

**MATRÍCULA EDUCAÇÃO BÁSICA DA REDE MUNICIPAL**

**PERÍODO DE 1997/2021 DO MUNICÍPIO DE NORMANDIA**

**PERCENTUAL DE MATRÍCULA POR ETAPA E MODALIDADE - 1997 / 2021**



Fonte: INEP/Censo da Educação Básica

**CENSO ESCOLAR EDUCAÇÃO BÁSICA - 1997 / 2021**

<b>DADOS E CARACTERÍSTICAS DA ESCOLA</b>				<b>REDE: MUNICIPAL</b>				<b>ESCOLA INDÍGENA: SIM</b>			
<b>CÓDIGO:</b> 14365766		<b>ESCOLA MUNICIPAL INDIGENA PEDRO CELESTINO</b>						<b>Nº: SN</b>		<b>CEP:</b> 69.355.-000	
<b>END:</b> COMUNIDADE INDIGENA COQUEIRINHO				<b>LOCALIZAÇÃO:</b> RURAL				<b>MUNICÍPIO:</b> NORMANDIA			
<b>BAIRRO:</b>		-		<b>SALA DE AULA:</b> 2		<b>BIBLIOTECA:</b> NÃO		<b>REFEITÓRIO:</b> NÃO			
<b>DDD:</b> 95		<b>TELEFONE:</b> -		<b>AUDITÓRIO:</b> NÃO		<b>PÁTIO COBERTO:</b> NÃO		<b>QUADRA DE ESPORTES:</b> NÃO			
<b>LAB. DE INFORMÁTICA:</b> NÃO											

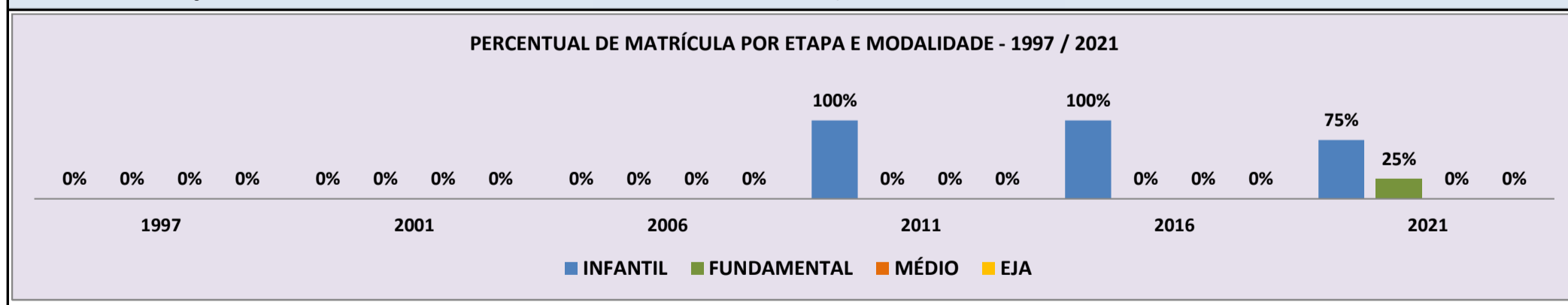
**MATRÍCULA CENSO ESCOLAR**

ANO	ENSINO REGULAR							ED. PROF. ENSINO TÉCNICO	TOTAL EM/EP	EDUC. JOVENS E ADULTOS			EDUC. ESPECIAL	TOTAL EDUCAÇÃO BÁSICA	CRESC / DECRES
	EDUCAÇÃO INFANTIL			ENSINO FUNDAMENTAL			ENSINO MÉDIO			ENSINO FUND.	ENSINO MÉDIO	TOTAL EJA			
	CRECHE	PRÉ-ESC.	TOTAL	INICIAIS	FINAIS	TOTAL									
2021	16	26	42	14	-	14	-	-	-	-	-	-	56	19,1%	
2020	19	17	36	11	-	11	-	-	-	-	-	-	47	-16,1%	
2019	18	25	43	13	-	13	-	-	-	-	-	-	56	27,3%	
2018	22	22	44	-	-	-	-	-	-	-	-	-	44	22,2%	
2017	15	21	36	-	-	-	-	-	-	-	-	-	36	5,9%	
2016	8	26	34	-	-	-	-	-	-	-	-	-	34	25,9%	
2015	13	14	27	-	-	-	-	-	-	-	-	-	27	-3,6%	
2014	12	16	28	-	-	-	-	-	-	-	-	-	28	-49,1%	
2013	17	38	55	-	-	-	-	-	-	-	-	-	55	175,0%	
2012	-	20	20	-	-	-	-	-	-	-	-	-	20	42,9%	
2011	-	14	14	-	-	-	-	-	-	-	-	-	14	-6,7%	
2010	-	15	15	-	-	-	-	-	-	-	-	-	15	-100,0%	
2009	-	-	-	-	-	-	-	-	-	-	-	-	-	-100,0%	
2008	-	-	-	-	-	-	-	-	-	-	-	-	-	-100,0%	
2007	-	-	-	-	-	-	-	-	-	-	-	-	-	-100,0%	
2006	-	-	-	-	-	-	-	-	-	-	-	-	-	-100,0%	
2005	-	-	-	-	-	-	-	-	-	-	-	-	-	-100,0%	
2004	-	-	-	-	-	-	-	-	-	-	-	-	-	-100,0%	
2003	-	-	-	-	-	-	-	-	-	-	-	-	-	-100,0%	
2002	-	-	-	-	-	-	-	-	-	-	-	-	-	-100,0%	
2001	-	-	-	-	-	-	-	-	-	-	-	-	-	-100,0%	
2000	-	-	-	-	-	-	-	-	-	-	-	-	-	-100,0%	
1999	-	-	-	-	-	-	-	-	-	-	-	-	-	-100,0%	
1998	-	-	-	-	-	-	-	-	-	-	-	-	-	-100,0%	
1997	-	-	-	-	-	-	-	-	-	-	-	-	-	0,0%	

**MATRÍCULA EDUCAÇÃO BÁSICA DA REDE MUNICIPAL**

**PERÍODO DE 1997/2021 DO MUNICÍPIO DE NORMANDIA**

**PERCENTUAL DE MATRÍCULA POR ETAPA E MODALIDADE - 1997 / 2021**



Fonte: INEP/Censo da Educação Básica

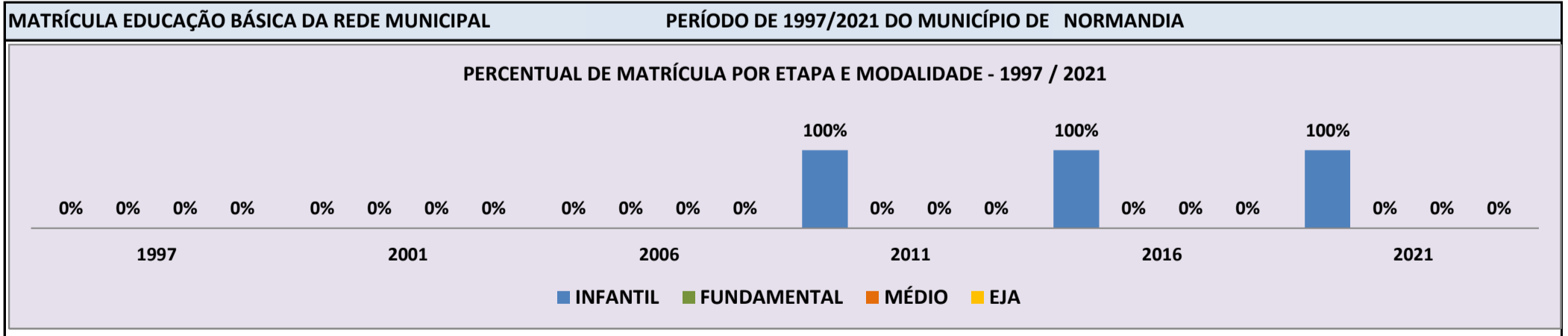


**CENSO ESCOLAR EDUCAÇÃO BÁSICA - 1997 / 2021**

<b>DADOS E CARACTERÍSTICAS DA ESCOLA</b>				<b>REDE: MUNICIPAL</b>				<b>ESCOLA INDÍGENA: SIM</b>			
<b>CÓDIGO:</b> 14366673		<b>ESCOLA MUNICIPAL INDIGENA VOVO ANTONIA LIMA</b>									
<b>END:</b> COMUNIDADE INDIGENA DO CANAVIAL				<b>Nº:</b> -		<b>CEP:</b> 69.355.-000					
<b>BAIRRO:</b> -		<b>LOCALIZAÇÃO:</b> RURAL				<b>MUNICÍPIO:</b> NORMANDIA					
<b>DDD:</b> 95		<b>TELEFONE:</b> -		<b>SALA DE AULA:</b> -		<b>BIBLIOTECA:</b> NÃO		<b>REFEITÓRIO:</b> NÃO			
<b>LAB. DE INFORMÁTICA:</b> NÃO		<b>AUDITÓRIO:</b> NÃO		<b>PÁTIO COBERTO:</b> NÃO		<b>QUADRA DE ESPORTES:</b> NÃO					

**MATRÍCULA CENSO ESCOLAR**

ANO	ENSINO REGULAR							ED. PROF. ENSINO TÉCNICO	TOTAL EM/EP	EDUC. JOVENS E ADULTOS			EDUC. ESPECIAL	TOTAL EDUCAÇÃO BÁSICA	CRESC / DECRESC
	EDUCAÇÃO INFANTIL			ENSINO FUNDAMENTAL			ENSINO MÉDIO			ENSINO FUND.	ENSINO MÉDIO	TOTAL EJA			
	CRECHE	PRÉ-ESC.	TOTAL	INICIAIS	FINAIS	TOTAL									
2021	9	12	21	-	-	-	-	-	-	-	-	-	21	16,7%	
2020	2	16	18	-	-	-	-	-	-	-	-	-	18	-37,9%	
2019	6	23	29	-	-	-	-	-	-	-	-	-	29	-42,0%	
2018	18	32	50	-	-	-	-	-	-	-	-	-	50	4,2%	
2017	19	29	48	-	-	-	-	-	-	-	-	-	48	60,0%	
2016	12	18	30	-	-	-	-	-	-	-	-	-	30	36,4%	
2015	5	17	22	-	-	-	-	-	-	-	-	-	22	-8,3%	
2014	-	24	24	-	-	-	-	-	-	-	-	1	24	118,2%	
2013	-	11	11	-	-	-	-	-	-	-	-	-	11	-21,4%	
2012	-	14	14	-	-	-	-	-	-	-	-	-	14	40,0%	
2011	-	10	10	-	-	-	-	-	-	-	-	-	10	-28,6%	
2010	-	14	14	-	-	-	-	-	-	-	-	-	14	-100,0%	
2009	-	-	-	-	-	-	-	-	-	-	-	-	-	-100,0%	
2008	-	-	-	-	-	-	-	-	-	-	-	-	-	-100,0%	
2007	-	-	-	-	-	-	-	-	-	-	-	-	-	-100,0%	
2006	-	-	-	-	-	-	-	-	-	-	-	-	-	-100,0%	
2005	-	-	-	-	-	-	-	-	-	-	-	-	-	-100,0%	
2004	-	-	-	-	-	-	-	-	-	-	-	-	-	-100,0%	
2003	-	-	-	-	-	-	-	-	-	-	-	-	-	-100,0%	
2002	-	-	-	-	-	-	-	-	-	-	-	-	-	-100,0%	
2001	-	-	-	-	-	-	-	-	-	-	-	-	-	-100,0%	
2000	-	-	-	-	-	-	-	-	-	-	-	-	-	-100,0%	
1999	-	-	-	-	-	-	-	-	-	-	-	-	-	-100,0%	
1998	-	-	-	-	-	-	-	-	-	-	-	-	-	-100,0%	
1997	-	-	-	-	-	-	-	-	-	-	-	-	-	0,0%	



Fonte: INEP/Censo da Educação Básica



### 3. GLOSSÁRIO

Nº	ESC.IND	ZONA	REDE	COD.ESCOLA	NOME DA ESCOLA	PAG.
1	SIM	RURAL	MUNICIPAL	14002965	ESCOLA MUNICIPAL INDIGENA BENTO MACUXI	10
2	SIM	RURAL	MUNICIPAL	14003015	ESCOLA MUNICIPAL INDIGENA RAIMUNDO SEGUNDO	11
3	SIM	RURAL	MUNICIPAL	14003031	ESCOLA MUNICIPAL INDIGENA CORONEL MOTA	12
4	SIM	RURAL	MUNICIPAL	14003058	ESCOLA MUNICIPAL INDIGENA INDIA ANGELINA	13
5	SIM	RURAL	MUNICIPAL	14003066	ESCOLA MUNICIPAL INDIGENA INDIA ROSA	14
6	SIM	RURAL	MUNICIPAL	14003082	ESCOLA MUNICIPAL INDIGENA INDIO CALANGUINHO	15
7	SIM	RURAL	MUNICIPAL	14003120	ESCOLA MUNICIPAL INDIGENA INDIO KAXILE	16
8	SIM	RURAL	MUNICIPAL	14003236	ESCOLA MUNICIPAL ALZIRA VIANA LIMA	17
9	SIM	RURAL	MUNICIPAL	14003244	ESCOLA MUNICIPAL INDIGENA INDIO PETROLINO	18
10	SIM	RURAL	MUNICIPAL	14003252	ESCOLA MUNICIPAL INDIGENA NOVA ALIANCA	19
11	SIM	RURAL	MUNICIPAL	14003260	ESCOLA MUNICIPAL INDIGENA DA JIBOIA	20
12	SIM	RURAL	MUNICIPAL	14003333	ESCOLA MUNICIPAL INDIGENA INDIO BENIGNO DE ALMEIDA	21
13	SIM	RURAL	MUNICIPAL	14003457	ESCOLA MUNICIPAL INDIGENA TUXAUA GABRIEL	22
14	SIM	RURAL	MUNICIPAL	14006197	ESCOLA MUNICIPAL INDIGENA INDIO LUIZ TRAJANO	23
15	NÃO	RURAL	MUNICIPAL	14006448	ESCOLA MUNICIPAL MARIA DE LOURDES FIGUEIREDO MACÊDO	24
16	SIM	RURAL	MUNICIPAL	14006839	ESCOLA MUNICIPAL INDIGENA INDIA BENVINDA JERONIMO	25
17	SIM	RURAL	MUNICIPAL	14007517	ESCOLA MUNICIPAL INDIGENA MARTA SERVINO	26
18	SIM	RURAL	MUNICIPAL	14007533	ESCOLA MUNICIPAL INDIGENA VOVO HELENA	27
19	SIM	RURAL	MUNICIPAL	14007541	ESCOLA MUNICIPAL AFONSO AMARO PEREIRA	28
20	SIM	RURAL	MUNICIPAL	14007550	ESCOLA MUNICIPAL INDIGENA VOVO GUSTAVO PAULINO	29
21	SIM	RURAL	MUNICIPAL	14007789	ESCOLA MUNICIPAL INDIGENA INDIA VOVO ANITA	30
22	SIM	RURAL	MUNICIPAL	14007797	ESCOLA MUNICIPAL INDIGENA PEDRO JOSE DE SOUZA	31
23	SIM	RURAL	MUNICIPAL	14007800	ESCOLA MUNICIPAL INDIGENA VOVO MARIA ROSA	32
24	SIM	RURAL	MUNICIPAL	14007967	ESCOLA MUNICIPAL INDIGENA GREGORIO MARIANO	33
25	SIM	RURAL	MUNICIPAL	14007975	ESCOLA MUNICIPAL INDIGENA KOKO JULIA MANARI	34
26	SIM	RURAL	MUNICIPAL	14007983	ESCOLA MUNICIPAL INDIGENA INDIA DALILA OLIVEIRA	35
27	SIM	RURAL	MUNICIPAL	14007991	ESCOLA MUNICIPAL INDIGENA INDIO PRURUMA	36
28	SIM	RURAL	MUNICIPAL	14008432	ESCOLA MUNICIPAL INDIGENA INDIA KOKO OTILIA	37
29	SIM	RURAL	MUNICIPAL	14008440	ESCOLA MUNICIPAL INDIGENA KOKO MARIA MATILDE	38
30	SIM	RURAL	MUNICIPAL	14008459	ESCOLA MUNICIPAL INDIGENA KOKO LUIZA BERNARDO	39
31	SIM	RURAL	MUNICIPAL	14008467	ESCOLA MUNICIPAL INDIGENA INDIO JOSE	40
32	SIM	RURAL	MUNICIPAL	14008475	ESCOLA MUNICIPAL INDIGENA IDALIA RAMOS	41
33	SIM	RURAL	MUNICIPAL	14008483	ESCOLA MUNICIPAL INDIGENA VOVO DEMESIA	42
34	SIM	RURAL	MUNICIPAL	14008491	ESCOLA MUNICIPAL INDIGENA INDIO LINO GREGORIO	43
35	NÃO	RURAL	MUNICIPAL	14008599	ESCOLA MUNICIPAL VOVO MARIA MADALENA	44
36	SIM	RURAL	MUNICIPAL	14008734	ESCOLA MUNICIPAL INDIGENA JOSEFA DA SILVA PEREIRA	45
37	SIM	RURAL	MUNICIPAL	14008742	ESCOLA MUNICIPAL INDIGENA KOKO SINHA RAPOSO	46
38	SIM	RURAL	MUNICIPAL	14008750	ESCOLA MUNICIPAL INDIGENA INDIA ACENA VIRIATO	47
39	SIM	RURAL	MUNICIPAL	14008769	ESCOLA MUNICIPAL INDIGENA INDIA CELESTINA RIBEIRO	48
40	SIM	RURAL	MUNICIPAL	14008777	ESCOLA MUNICIPAL INDIGENA KOKO NEDINA OLIVEIRA	49
41	SIM	RURAL	MUNICIPAL	14008785	ESCOLA MUNICIPAL INDIGENA KOKO LEVINA	50
42	SIM	RURAL	MUNICIPAL	14008793	ESCOLA MUNICIPAL INDIGENA AMOO KO JOSE FRANCISCO	51
43	SIM	RURAL	MUNICIPAL	14008807	ESCOLA MUNICIPAL INDIGENA MANUEL FRANCISCO GALE	52

**CENSO ESCOLAR EDUCAÇÃO BÁSICA - 1997 / 2021**

Nº	ESC.IND	ZONA	REDE	COD.ESCOLA	NOME DA ESCOLA	PAG.
44	SIM	RURAL	MUNICIPAL	14008815	ESCOLA MUNICIPAL INDIGENA INDIO DECIO JOSE GALE	53
45	SIM	RURAL	MUNICIPAL	14008823	ESCOLA MUNICIPAL INDIGENA OTAVIO PEREIRA SEGUNDO	54
46	SIM	RURAL	MUNICIPAL	14008831	ESCOLA MUNICIPAL INDIGENA INDIO ABEL RAPOSO	55
47	SIM	RURAL	MUNICIPAL	14008840	ESCOLA MUNICIPAL INDIGENA CASSIANO DA SILVA	56
48	SIM	RURAL	MUNICIPAL	14008858	ESCOLA MUNICIPAL INDIGENA KO KO MARIA	57
49	SIM	RURAL	MUNICIPAL	14008866	ESCOLA MUNICIPAL INDIGENA INDIO BERNARDO DE ALMEIDA	58
50	SIM	RURAL	MUNICIPAL	14008874	ESCOLA MUNICIPAL INDIGENA YENUUPATIPON CIRILO EURICO DA SILVA	59
51	SIM	RURAL	MUNICIPAL	14008882	ESCOLA MUNICIPAL INDIGENA VOVO JULIA SANTANA	60
52	SIM	RURAL	MUNICIPAL	14008890	ESCOLA MUNICIPAL INDIGENA TUXAUA GILMAR	61
53	SIM	RURAL	MUNICIPAL	14008904	ESCOLA MUNICIPAL INDIGENA DORICO JORGE CIPRIANO	62
54	SIM	RURAL	MUNICIPAL	14008912	ESCOLA MUNICIPAL INDIGENA AMOO KO KU YAWI	63
55	SIM	RURAL	MUNICIPAL	14008920	ESCOLA MUNICIPAL INDIGENA NOVA PACARARU	64
56	SIM	RURAL	MUNICIPAL	14008939	ESCOLA MUNICIPAL INDIGENA ALZIRA VIANA LIMA	65
57	SIM	RURAL	MUNICIPAL	14009242	ESCOLA MUNICIPAL INDIGENA ALZIRA ANDRADE	66
58	SIM	RURAL	MUNICIPAL	14009250	ESCOLA MUNICIPAL INDIGENA INDIO TOMAS EMILIANO	67
59	SIM	RURAL	MUNICIPAL	14009269	ESCOLA MUNICIPAL INDIGENA FRANCINALDO PEREIRA DA SILVA	68
60	SIM	RURAL	MUNICIPAL	14009277	ESCOLA MUNICIPAL INDIGENA INDIA JOICIVANIA	69
61	SIM	RURAL	MUNICIPAL	14009285	ESCOLA MUNICIPAL INDIGENA VOVO DAMAZIO PEDRO MAMBARU	70
62	NÃO	URBANA	MUNICIPAL	14009293	ESCOLA MUNICIPAL LICINIO PEREIRA DA SILVA	71
63	SIM	RURAL	MUNICIPAL	14009307	ESCOLA MUNICIPAL INDIGENA JACIR BARNABE DE ALMEIDA	72
64	SIM	RURAL	MUNICIPAL	14320118	ESCOLA MUNICIPAL INDIGENA ANTONIO MAKUXI	73
65	SIM	RURAL	MUNICIPAL	14320134	ESCOLA MUNICIPAL INDIGENA PACARARU	74
66	SIM	RURAL	MUNICIPAL	14320614	ESCOLA MUNICIPAL INDIGENA INDIO JULIAO	75
67	NÃO	URBANA	MUNICIPAL	14320959	ESCOLA MUNICIPAL DE EDUCACAO INFANTIL CANDIDA MENEZES	76
68	NÃO	URBANA	MUNICIPAL	14324008	ESCOLA MUNICIPAL CASTRO ALVES	77
69	NÃO	URBANA	MUNICIPAL	14324300	CRECHE MUNICIPAL MARIA AUGUSTA ESBELL	78
70	SIM	RURAL	MUNICIPAL	14324318	ESCOLA MUNICIPAL INDIGENA COLUNA DE BETEL	79
71	SIM	RURAL	MUNICIPAL	14324920	ESCOLA MUNICIPAL INDIGENA DAMASIO JOSE RAIMUNDO	80
72	SIM	RURAL	MUNICIPAL	14335603	ESCOLA MUNICIPAL INDIGENA ANTONIO GASTAO	81
73	SIM	RURAL	MUNICIPAL	14335611	ESCOLA MUNICIPAL INDIGENA INDIA VOVO CAMILA	82
74	SIM	RURAL	MUNICIPAL	14336600	ESCOLA MUNICIPAL INDIGENA INDIA MARIETA	83
75	SIM	RURAL	MUNICIPAL	14337606	ESCOLA MUNICIPAL INDIGENA INDIA BERNADINA RAMOS	84
76	SIM	RURAL	MUNICIPAL	14338602	ESCOLA MUNICIPAL INDIGENA INDIA CRISTINA	85
77	SIM	RURAL	MUNICIPAL	14339609	ESCOLA MUNICIPAL INDIGENA VOVO TEREZA JANUARIO	86
78	SIM	RURAL	MUNICIPAL	14365766	ESCOLA MUNICIPAL INDIGENA PEDRO CELESTINO	87
79	SIM	RURAL	MUNICIPAL	14366673	ESCOLA MUNICIPAL INDIGENA VOVO ANTONIA LIMA	88