

**MUNICÍPIO DE MUCAJÁ**  
**RORAIMA – RR**



**REDE MUNICIPAL**

**CENSO ESCOLAR DA EDUCAÇÃO BÁSICA**

**PERÍODO 1997 A 2021**



**ELABORAÇÃO:**



**DADOS RORAIMA**

**www.dadosroraima.com**

**Contato: 95 98107-8178**

**Fonte: INEP/Censo da Educação Básica**



## SUMÁRIO

INTRODUÇÃO, 4

1. MATRÍCULA DO CENSO ESCOLAR NO PERÍODO DE 1997 A 2021, 5
  - a. Consolidado Matrícula no período de 1997 a 2021 - Geral, 6
  - b. Consolidado Matrícula no período de 1997 a 2021 – Escolas Não Indígenas, 7
  - c. Consolidado Matrícula no período de 1997 a 2021 – Escolas Indígenas, 8
2. RELAÇÃO DAS ESCOLAS EXISTENTES NO PERÍODO 1997 A 2021, 9
3. GLOSSÁRIO, 37

## INTRODUÇÃO

Este trabalho é dedicado a criação dos nove municípios do estado de Roraima, hoje perfazendo um total de 15 municípios, desta forma, em comemoração aos vinte e cinco anos dos novos municípios, foi feito um levantamento do Censo Escolar da Educação Básica, incluindo todos os municípios do estado no período de 1997 a 2021.

O município de **MUCAJÁ** com população de **18.482** habitantes ( Estimativa do IBGE de 01/07/2021), PIB per capita de **R\$ 17.885,01** (2019), com Matrícula na Educação Básica da Rede Municipal em **2021** de **2.720** alunos, e **13** escolas municipal.

Quando em **1997** existia, **247** alunos, e **5** escola/s, a quantidade de escola aumentou em **8** escola/s, quanto aos alunos houve um aumento de **1001%** .

Dessas **13** escolas hoje da Rede Municipal **13** escola/s não indígena/s e **0** indígena/s.

Espero que este trabalho seja bastante útil para análise daqueles interessados em um estudo futuro.

Um forte e grande abraço

Damião Maximino  
Proprietário do Site



**1**

**MATRÍCULA DO CENSO ESCOLAR**

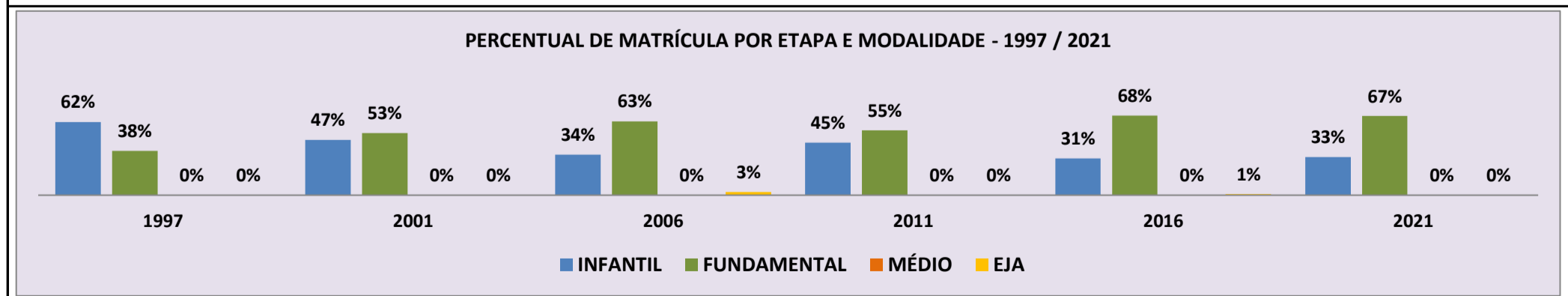
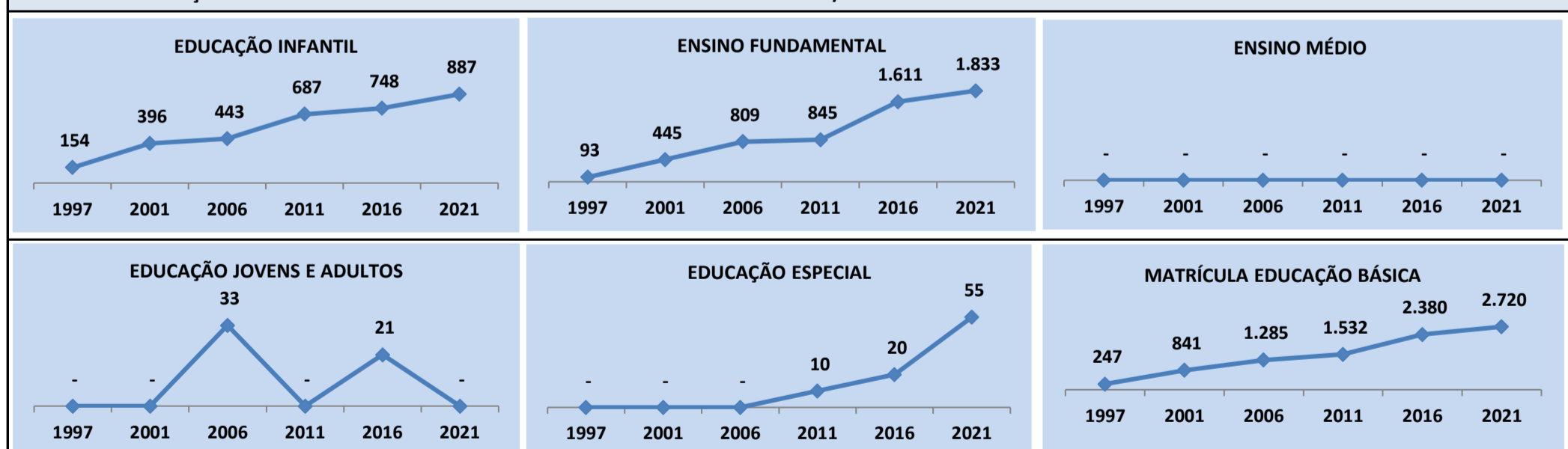
**EDUCAÇÃO BÁSICA**

**NO PERÍODO DE 1997 A 2021**

**CENSO ESCOLAR EDUCAÇÃO BÁSICA - 1997 / 2021**

NÚMERO DE MATRÍCULA - 1997 / 2021															
MUNICÍPIO: MUCAJÁ															
GERAL															
REDE: MUNICIPAL															
ANO	ENSINO REGULAR							ED. PROF. ENSINO TÉCNICO	TOTAL EM/EP	EDUC. JOVENS E ADULTOS			EDUC. ESPECIAL	TOTAL EDUCAÇÃO BÁSICA	CRESC / DECRES
	EDUCAÇÃO INFANTIL			ENSINO FUNDAMENTAL			ENSINO MÉDIO			ENSINO FUND.	ENSINO MÉDIO	TOTAL EJA			
	CRECHE	PRÉ-ESC.	TOTAL	INICIAIS	FINAIS	TOTAL									
2021	227	660	887	1.833	-	1.833	-	-	-	-	-	-	55	2.720	-0,1%
2020	238	656	894	1.830	-	1.830	-	-	-	-	-	-	34	2.724	2,3%
2019	276	608	884	1.778	-	1.778	-	-	-	-	-	-	39	2.662	3,6%
2018	246	581	827	1.742	-	1.742	-	-	-	-	-	-	37	2.569	1,1%
2017	215	587	802	1.723	-	1.723	-	-	-	16	-	16	32	2.541	6,8%
2016	185	563	748	1.611	-	1.611	-	-	-	21	-	21	20	2.380	3,4%
2015	191	548	739	1.562	-	1.562	-	-	-	-	-	-	24	2.301	9,5%
2014	111	514	625	1.476	-	1.476	-	-	-	-	-	-	18	2.101	5,4%
2013	112	604	716	1.277	-	1.277	-	-	-	-	-	-	11	1.993	18,7%
2012	148	573	721	957	1	958	-	-	-	-	-	-	13	1.679	9,6%
2011	186	501	687	845	-	845	-	-	-	-	-	-	10	1.532	25,1%
2010	163	505	668	557	-	557	-	-	-	-	-	-	4	1.225	-13,1%
2009	116	638	754	561	43	604	-	-	-	51	-	51	6	1.409	-10,9%
2008	187	547	734	645	126	771	-	-	-	77	-	77	4	1.582	11,3%
2007	156	375	531	684	151	835	-	-	-	55	-	55	1	1.421	10,6%
2006	167	276	443	732	77	809	-	-	-	33	-	33	-	1.285	20,3%
2005	149	156	305	763	-	763	-	-	-	-	-	-	-	1.068	14,2%
2004	202	101	303	632	-	632	-	-	-	-	-	-	-	935	-15,2%
2003	-	-	374	663	-	663	-	-	-	-	-	66	-	1.103	-23,1%
2002	-	-	441	685	-	685	-	-	-	-	-	309	-	1.435	70,6%
2001	-	-	396	445	-	445	-	-	-	-	-	-	-	841	-7,1%
2000	-	-	524	381	-	381	-	-	-	-	-	-	-	905	25,0%
1999	-	-	499	225	-	225	-	-	-	-	-	-	-	724	138,2%
1998	-	-	153	151	-	151	-	-	-	-	-	-	-	304	23,1%
1997	-	-	154	-	93	93	-	-	-	-	-	-	-	247	0,0%

**MATRÍCULA EDUCAÇÃO BÁSICA DA REDE MUNICIPAL PERÍODO DE 1997/2021 DO MUNICÍPIO DE MUCAJÁ**



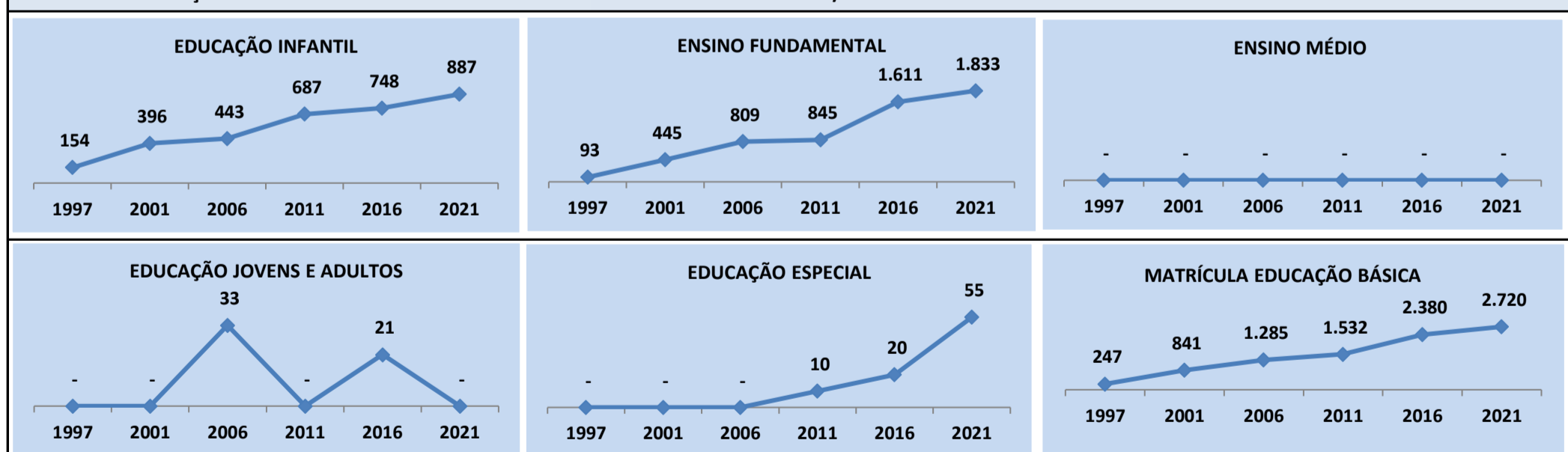
Fonte: INEP/Censo da Educação Básica

**CENSO ESCOLAR EDUCAÇÃO BÁSICA - 1997 / 2021**

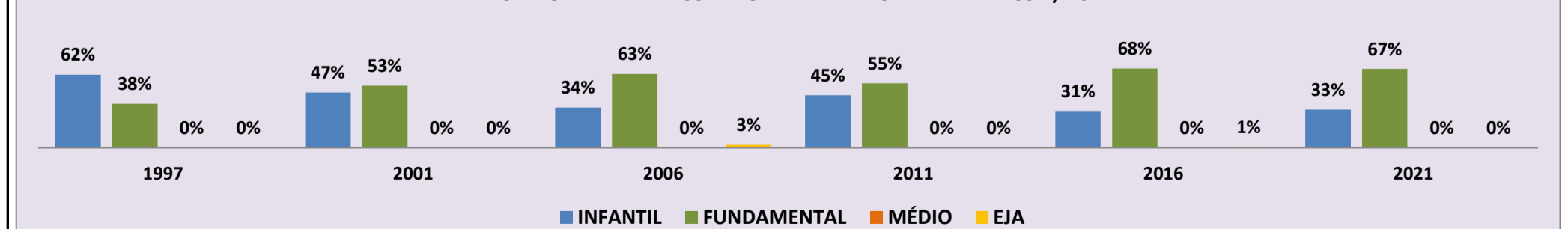
NÚMERO DE MATRÍCULA - 1997 / 2021		MUNICÍPIO: MUCAJÁ							ESCOLAS NÃO INDÍGENA			REDE: MUNICIPAL		CRESC / DECRES
ANO	ENSINO REGULAR						ED. PROF. ENSINO TÉCNICO	EDUC. JOVENS E ADULTOS			EDUC. ESPECIAL	TOTAL EDUCAÇÃO BÁSICA		
	EDUCAÇÃO INFANTIL			ENSINO FUNDAMENTAL				ENSINO MÉDIO	ENSINO FUND.	ENSINO MÉDIO			TOTAL EJA	
CRECHE	PRÉ-ESC.	TOTAL	INICIAIS	FINAIS	TOTAL	TOTAL EM/EP								
2021	227	660	887	1.833	-	1.833	-	-	-	-	-	55	2.720	-0,1%
2020	238	656	894	1.830	-	1.830	-	-	-	-	-	34	2.724	2,3%
2019	276	608	884	1.778	-	1.778	-	-	-	-	-	39	2.662	3,6%
2018	246	581	827	1.742	-	1.742	-	-	-	-	-	37	2.569	1,1%
2017	215	587	802	1.723	-	1.723	-	-	-	16	-	16	2.541	6,8%
2016	185	563	748	1.611	-	1.611	-	-	-	21	-	21	2.380	3,4%
2015	191	548	739	1.562	-	1.562	-	-	-	-	-	24	2.301	9,5%
2014	111	514	625	1.476	-	1.476	-	-	-	-	-	18	2.101	5,4%
2013	112	604	716	1.277	-	1.277	-	-	-	-	-	11	1.993	18,7%
2012	148	573	721	957	1	958	-	-	-	-	-	13	1.679	9,6%
2011	186	501	687	845	-	845	-	-	-	-	-	10	1.532	25,1%
2010	163	505	668	557	-	557	-	-	-	-	-	4	1.225	-13,1%
2009	116	638	754	561	43	604	-	-	-	51	-	51	1.409	-10,9%
2008	187	547	734	645	126	771	-	-	-	77	-	77	1.582	11,3%
2007	156	375	531	684	151	835	-	-	-	55	-	55	1.421	10,6%
2006	167	276	443	732	77	809	-	-	-	33	-	33	1.285	20,3%
2005	149	156	305	763	-	763	-	-	-	-	-	-	1.068	14,2%
2004	202	101	303	632	-	632	-	-	-	-	-	-	935	-15,2%
2003	-	-	374	663	-	663	-	-	-	-	-	66	1.103	-23,1%
2002	-	-	441	685	-	685	-	-	-	-	-	309	1.435	70,6%
2001	-	-	396	445	-	445	-	-	-	-	-	-	841	-7,1%
2000	-	-	524	381	-	381	-	-	-	-	-	-	905	25,0%
1999	-	-	499	225	-	225	-	-	-	-	-	-	724	138,2%
1998	-	-	153	151	-	151	-	-	-	-	-	-	304	23,1%
1997	-	-	154	-	93	93	-	-	-	-	-	-	247	0,0%

**MATRÍCULA EDUCAÇÃO BÁSICA DA REDE MUNICIPAL**

**PERÍODO DE 1997/2021 DO MUNICÍPIO DE MUCAJÁ**



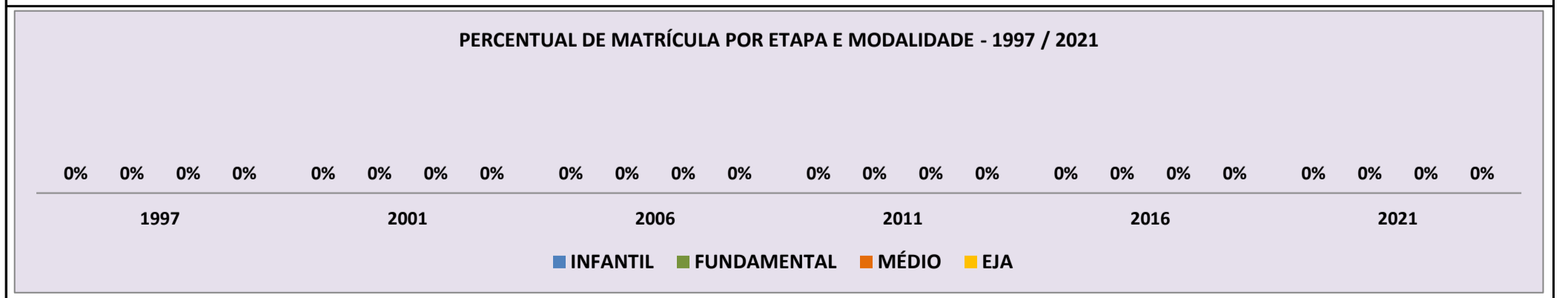
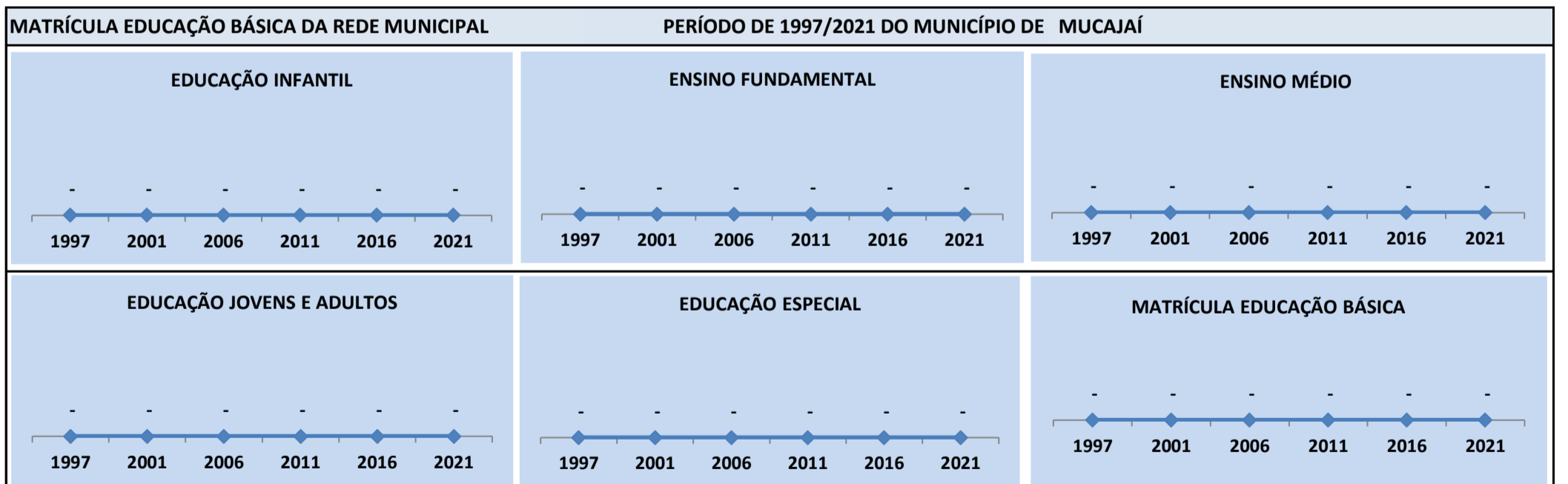
**PERCENTUAL DE MATRÍCULA POR ETAPA E MODALIDADE - 1997 / 2021**



Fonte: INEP/Censo da Educação Básica

**CENSO ESCOLAR EDUCAÇÃO BÁSICA - 1997 / 2021**

NÚMERO DE MATRÍCULA - 1997 / 2021		MUNICÍPIO: MUCAJÁ							ESCOLAS INDÍGENA			REDE: MUNICIPAL			
ANO	ENSINO REGULAR							ED. PROF.	EDUC. JOVENS E ADULTOS			EDUC. ESPECIAL	TOTAL EDUCAÇÃO BÁSICA	CRESC / DECRESC	
	EDUCAÇÃO INFANTIL			ENSINO FUNDAMENTAL			ENSINO	TOTAL EM/EP	ENSINO FUND.	ENSINO MÉDIO	TOTAL EJA				
	CRECHE	PRÉ-ESC.	TOTAL	INICIAIS	FINAIS	TOTAL	MÉDIO								TÉCNICO
2021	-	-	-	-	-	-	-	-	-	-	-	-	-	-	-100,0%
2020	-	-	-	-	-	-	-	-	-	-	-	-	-	-	-100,0%
2019	-	-	-	-	-	-	-	-	-	-	-	-	-	-	-100,0%
2018	-	-	-	-	-	-	-	-	-	-	-	-	-	-	-100,0%
2017	-	-	-	-	-	-	-	-	-	-	-	-	-	-	-100,0%
2016	-	-	-	-	-	-	-	-	-	-	-	-	-	-	-100,0%
2015	-	-	-	-	-	-	-	-	-	-	-	-	-	-	-100,0%
2014	-	-	-	-	-	-	-	-	-	-	-	-	-	-	-100,0%
2013	-	-	-	-	-	-	-	-	-	-	-	-	-	-	-100,0%
2012	-	-	-	-	-	-	-	-	-	-	-	-	-	-	-100,0%
2011	-	-	-	-	-	-	-	-	-	-	-	-	-	-	-100,0%
2010	-	-	-	-	-	-	-	-	-	-	-	-	-	-	-100,0%
2009	-	-	-	-	-	-	-	-	-	-	-	-	-	-	-100,0%
2008	-	-	-	-	-	-	-	-	-	-	-	-	-	-	-100,0%
2007	-	-	-	-	-	-	-	-	-	-	-	-	-	-	-100,0%
2006	-	-	-	-	-	-	-	-	-	-	-	-	-	-	-100,0%
2005	-	-	-	-	-	-	-	-	-	-	-	-	-	-	-100,0%
2004	-	-	-	-	-	-	-	-	-	-	-	-	-	-	-100,0%
2003	-	-	-	-	-	-	-	-	-	-	-	-	-	-	-100,0%
2002	-	-	-	-	-	-	-	-	-	-	-	-	-	-	-100,0%
2001	-	-	-	-	-	-	-	-	-	-	-	-	-	-	-100,0%
2000	-	-	-	-	-	-	-	-	-	-	-	-	-	-	-100,0%
1999	-	-	-	-	-	-	-	-	-	-	-	-	-	-	-100,0%
1998	-	-	-	-	-	-	-	-	-	-	-	-	-	-	-100,0%
1997	-	-	-	-	-	-	-	-	-	-	-	-	-	-	0,0%



Fonte: INEP/Censo da Educação Básica





**2**

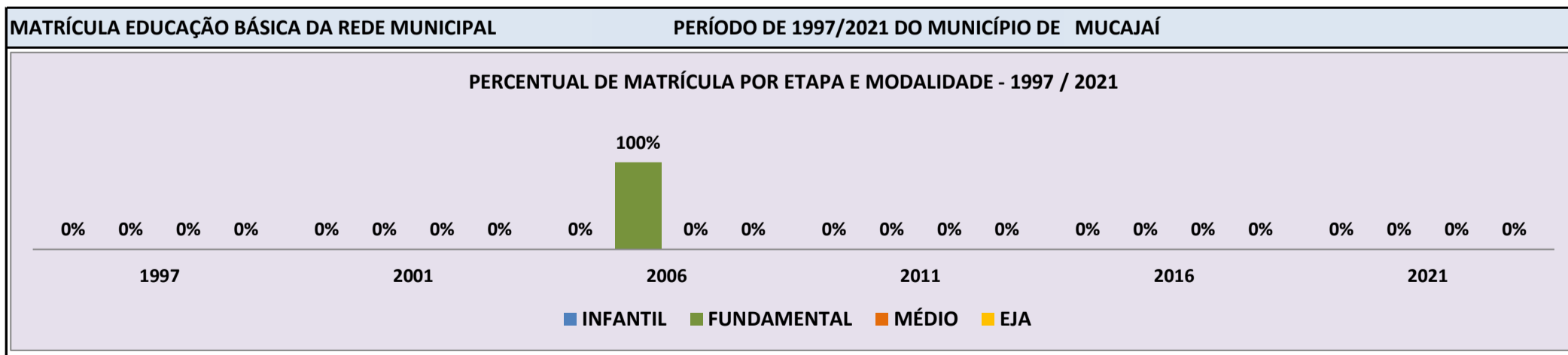
**RELAÇÃO DAS ESCOLAS EXISTENTES**

**NO PERÍODO DE 1997 A 2021**

**CENSO ESCOLAR EDUCAÇÃO BÁSICA - 1997 / 2021**

<b>DADOS E CARACTERÍSTICAS DA ESCOLA</b>		<b>REDE: MUNICIPAL</b>		<b>ESCOLA INDÍGENA: NÃO</b>	
<b>CÓDIGO: 14003864</b>		<b>ESCOLA MUNICIPAL ANTONIO MOREIRA DE MORAES</b>			
<b>END: VICINAL 8 - KM 7 - APIAU</b>		<b>Nº: -</b>		<b>CEP: 69.340.-000</b>	
<b>BAIRRO: -</b>		<b>LOCALIZAÇÃO: RURAL</b>		<b>MUNICÍPIO: MUCAJÁ</b>	
<b>DDD: -</b>		<b>TELEFONE: -</b>		<b>SALA DE AULA: 1</b>	
<b>LAB. DE INFORMÁTICA: NÃO</b>		<b>AUDITÓRIO: NÃO</b>		<b>BIBLIOTECA: NÃO</b>	
				<b>REFEITÓRIO: NÃO</b>	
				<b>PÁTIO COBERTO: NÃO</b>	
				<b>QUADRA DE ESPORTES: NÃO</b>	

MATRÍCULA CENSO ESCOLAR															
ANO	ENSINO REGULAR							ED. PROF. ENSINO TÉCNICO	TOTAL EM/EP	EDUC. JOVENS E ADULTOS			EDUC. ESPECIAL	TOTAL EDUCAÇÃO BÁSICA	CRESC / DECRESC
	EDUCAÇÃO INFANTIL			ENSINO FUNDAMENTAL			ENSINO MÉDIO			ENSINO FUND.	ENSINO MÉDIO	TOTAL EJA			
	CRECHE	PRÉ-ESC.	TOTAL	INICIAIS	FINAIS	TOTAL									
2021	-	-	-	-	-	-	-	-	-	-	-	-	-	-	-100,0%
2020	-	-	-	-	-	-	-	-	-	-	-	-	-	-	-100,0%
2019	-	-	-	-	-	-	-	-	-	-	-	-	-	-	-100,0%
2018	-	-	-	-	-	-	-	-	-	-	-	-	-	-	-100,0%
2017	-	-	-	-	-	-	-	-	-	-	-	-	-	-	-100,0%
2016	-	-	-	-	-	-	-	-	-	-	-	-	-	-	-100,0%
2015	-	-	-	-	-	-	-	-	-	-	-	-	-	-	-100,0%
2014	-	-	-	-	-	-	-	-	-	-	-	-	-	-	-100,0%
2013	-	-	-	-	-	-	-	-	-	-	-	-	-	-	-100,0%
2012	-	-	-	-	-	-	-	-	-	-	-	-	-	-	-100,0%
2011	-	-	-	-	-	-	-	-	-	-	-	-	-	-	-100,0%
2010	-	6	6	12	-	12	-	-	-	-	-	-	-	18	-25,0%
2009	-	12	12	12	-	12	-	-	-	-	-	-	-	24	-17,2%
2008	-	11	11	18	-	18	-	-	-	-	-	1	-	29	-12,1%
2007	-	8	8	25	-	25	-	-	-	-	-	-	-	33	50,0%
2006	-	-	-	22	-	22	-	-	-	-	-	-	-	22	-29,0%
2005	-	11	11	20	-	20	-	-	-	-	-	-	-	31	-100,0%
2004	-	-	-	-	-	-	-	-	-	-	-	-	-	-	-100,0%
2003	-	-	-	-	-	-	-	-	-	-	-	-	-	-	-100,0%
2002	-	-	-	-	-	-	-	-	-	-	-	-	-	-	-100,0%
2001	-	-	-	-	-	-	-	-	-	-	-	-	-	-	-100,0%
2000	-	-	-	-	-	-	-	-	-	-	-	-	-	-	-100,0%
1999	-	-	-	-	-	-	-	-	-	-	-	-	-	-	-100,0%
1998	-	-	-	-	-	-	-	-	-	-	-	-	-	-	-100,0%
1997	-	-	-	-	-	-	-	-	-	-	-	-	-	-	0,0%



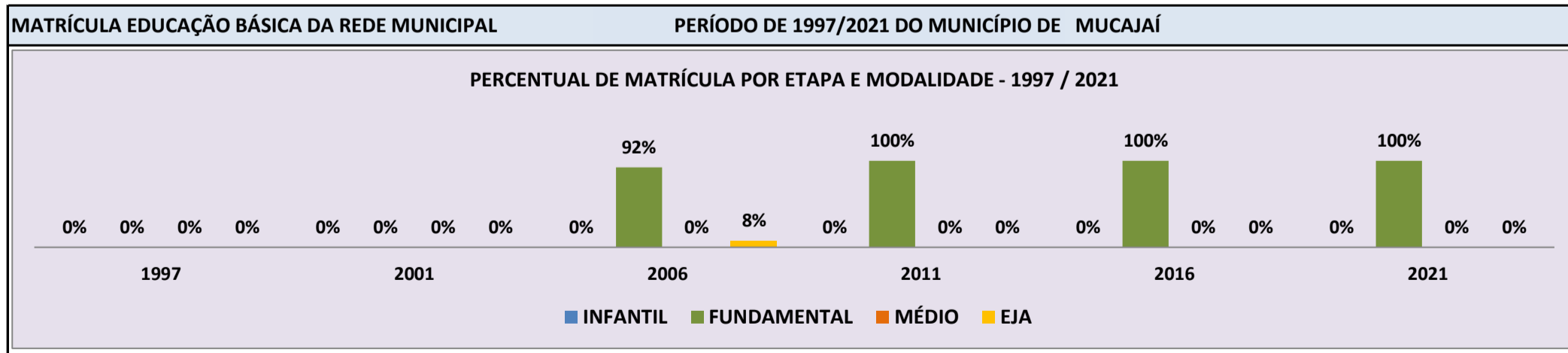
Fonte: INEP/Censo da Educação Básica

**CENSO ESCOLAR EDUCAÇÃO BÁSICA - 1997 / 2021**

<b>DADOS E CARACTERÍSTICAS DA ESCOLA</b>				<b>REDE: MUNICIPAL</b>				<b>ESCOLA INDÍGENA: NÃO</b>			
<b>CÓDIGO: 14003929</b>		<b>ESCOLA MUNICIPAL JESUS DE NAZARE</b>									
<b>END: AV. FIRMINO AZEVEDO</b>				<b>Nº: 921</b>		<b>CEP: 69.340.-000</b>					
<b>BAIRRO: NOVA JERUSALEM</b>		<b>LOCALIZAÇÃO: URBANA</b>				<b>MUNICÍPIO: MUCAJÁ</b>					
<b>DDD: 95</b>	<b>TELEFONE: 98400-1514</b>	<b>SALA DE AULA: 18</b>		<b>BIBLIOTECA: NÃO</b>		<b>REFEITÓRIO: NÃO</b>					
<b>LAB. DE INFORMÁTICA: NÃO</b>		<b>AUDITÓRIO: NÃO</b>		<b>PÁTIO COBERTO: NÃO</b>		<b>QUADRA DE ESPORTES: NÃO</b>					

**MATRÍCULA CENSO ESCOLAR**

ANO	ENSINO REGULAR						ED. PROF. ENSINO TÉCNICO	TOTAL EM/EP	EDUC. JOVENS E ADULTOS			EDUC. ESPECIAL	TOTAL EDUCAÇÃO BÁSICA	CRESC / DECRESC	
	EDUCAÇÃO INFANTIL			ENSINO FUNDAMENTAL					ENSINO MÉDIO	ENSINO FUND.	ENSINO MÉDIO				TOTAL EJA
	CRECHE	PRÉ-ESC.	TOTAL	INICIAIS	FINAIS	TOTAL									
2021	-	-	-	423	-	423	-	-	-	-	-	21	423	5,2%	
2020	-	-	-	402	-	402	-	-	-	-	-	12	402	-8,2%	
2019	-	-	-	438	-	438	-	-	-	-	-	13	438	6,8%	
2018	-	-	-	410	-	410	-	-	-	-	-	9	410	8,5%	
2017	-	-	-	378	-	378	-	-	-	-	-	9	378	4,1%	
2016	-	-	-	363	-	363	-	-	-	-	-	5	363	-36,6%	
2015	-	-	-	573	-	573	-	-	-	-	-	9	573	6,9%	
2014	-	-	-	536	-	536	-	-	-	-	-	8	536	-10,8%	
2013	-	-	-	601	-	601	-	-	-	-	-	2	601	-16,8%	
2012	-	-	-	722	-	722	-	-	-	-	-	8	722	3,1%	
2011	-	-	-	700	-	700	-	-	-	-	-	7	700	92,3%	
2010	-	-	-	364	-	364	-	-	-	-	-	2	364	11,7%	
2009	-	-	-	283	43	326	-	-	-	-	-	-	326	-23,5%	
2008	-	-	-	276	126	402	-	-	-	24	-	24	426	0,0%	
2007	-	-	-	266	151	417	-	-	-	9	-	9	426	0,0%	
2006	-	-	-	316	77	393	-	-	-	33	-	33	426	-100,0%	
2005	-	-	-	-	-	-	-	-	-	-	-	-	-	-100,0%	
2004	-	-	-	-	-	-	-	-	-	-	-	-	-	-100,0%	
2003	-	-	145	126	-	126	-	-	-	-	-	66	337	-43,5%	
2002	-	-	155	176	-	176	-	-	-	-	-	265	596	-100,0%	
2001	-	-	-	-	-	-	-	-	-	-	-	-	-	-100,0%	
2000	-	-	-	-	-	-	-	-	-	-	-	-	-	-100,0%	
1999	-	-	-	-	-	-	-	-	-	-	-	-	-	-100,0%	
1998	-	-	-	-	-	-	-	-	-	-	-	-	-	-100,0%	
1997	-	-	-	-	-	-	-	-	-	-	-	-	-	0,0%	

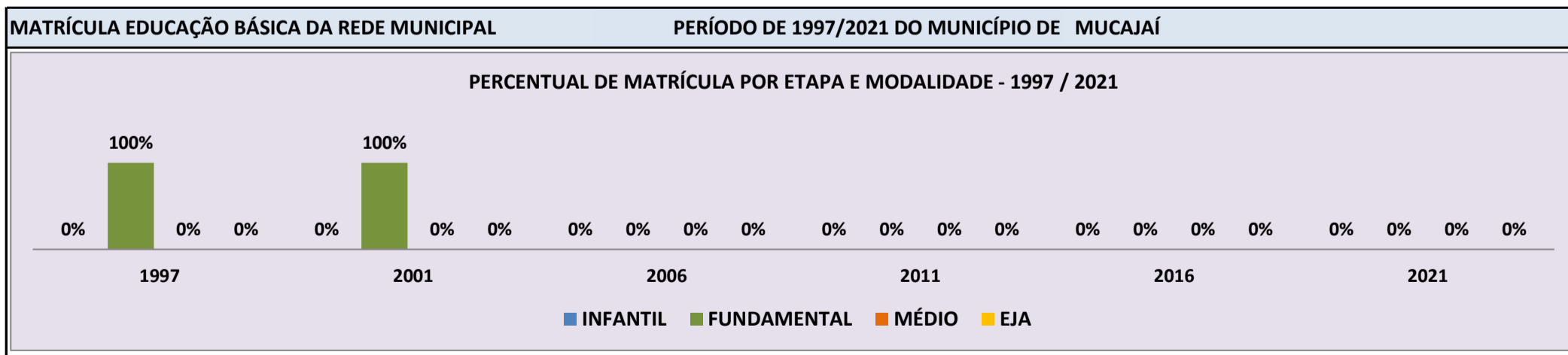


Fonte: INEP/Censo da Educação Básica

**CENSO ESCOLAR EDUCAÇÃO BÁSICA - 1997 / 2021**

<b>DADOS E CARACTERÍSTICAS DA ESCOLA</b>				<b>REDE: MUNICIPAL</b>				<b>ESCOLA INDÍGENA: NÃO</b>			
<b>CÓDIGO: 14003953</b>				<b>ESCOLA MUNICIPAL ANTERO PINHEIRO</b>							
<b>END: CACHOEIRINHA DO RIO BRANCO</b>				<b>Nº: -</b>				<b>CEP: 69.340.-000</b>			
<b>BAIRRO: -</b>				<b>LOCALIZAÇÃO: RURAL</b>				<b>MUNICÍPIO: MUCAJÁ</b>			
<b>DDD: 95</b>		<b>TELEFONE: 3542-1383</b>		<b>SALA DE AULA: -</b>		<b>BIBLIOTECA: -</b>		<b>REFEITÓRIO: -</b>		<b>-</b>	
<b>LAB. DE INFORMÁTICA: -</b>		<b>AUDITÓRIO: -</b>		<b>-</b>		<b>PÁTIO COBERTO: -</b>		<b>-</b>		<b>QUADRA DE ESPORTES: -</b>	

MATRÍCULA CENSO ESCOLAR															
ANO	ENSINO REGULAR							ED. PROF. ENSINO TÉCNICO	TOTAL EM/EP	EDUC. JOVENS E ADULTOS			EDUC. ESPECIAL	TOTAL EDUCAÇÃO BÁSICA	CRESC / DECRESC
	EDUCAÇÃO INFANTIL			ENSINO FUNDAMENTAL			ENSINO MÉDIO			ENSINO FUND.	ENSINO MÉDIO	TOTAL EJA			
	CRECHE	PRÉ-ESC.	TOTAL	INICIAIS	FINAIS	TOTAL									
2021	-	-	-	-	-	-	-	-	-	-	-	-	-	-	-100,0%
2020	-	-	-	-	-	-	-	-	-	-	-	-	-	-	-100,0%
2019	-	-	-	-	-	-	-	-	-	-	-	-	-	-	-100,0%
2018	-	-	-	-	-	-	-	-	-	-	-	-	-	-	-100,0%
2017	-	-	-	-	-	-	-	-	-	-	-	-	-	-	-100,0%
2016	-	-	-	-	-	-	-	-	-	-	-	-	-	-	-100,0%
2015	-	-	-	-	-	-	-	-	-	-	-	-	-	-	-100,0%
2014	-	-	-	-	-	-	-	-	-	-	-	-	-	-	-100,0%
2013	-	-	-	-	-	-	-	-	-	-	-	-	-	-	-100,0%
2012	-	-	-	-	-	-	-	-	-	-	-	-	-	-	-100,0%
2011	-	-	-	-	-	-	-	-	-	-	-	-	-	-	-100,0%
2010	-	-	-	-	-	-	-	-	-	-	-	-	-	-	-100,0%
2009	-	-	-	-	-	-	-	-	-	-	-	-	-	-	-100,0%
2008	-	-	-	-	-	-	-	-	-	-	-	-	-	-	-100,0%
2007	-	-	-	-	-	-	-	-	-	-	-	-	-	-	-100,0%
2006	-	-	-	-	-	-	-	-	-	-	-	-	-	-	-100,0%
2005	-	-	-	10	-	10	-	-	-	-	-	-	-	10	11,1%
2004	-	-	-	9	-	9	-	-	-	-	-	-	-	9	0,0%
2003	-	-	-	9	-	9	-	-	-	-	-	-	-	9	-18,2%
2002	-	-	-	11	-	11	-	-	-	-	-	-	-	11	57,1%
2001	-	-	-	7	-	7	-	-	-	-	-	-	-	7	0,0%
2000	-	-	-	7	-	7	-	-	-	-	-	-	-	7	40,0%
1999	-	-	-	5	-	5	-	-	-	-	-	-	-	5	-44,4%
1998	-	-	-	9	-	9	-	-	-	-	-	-	-	9	-25,0%
1997	-	-	-	-	12	12	-	-	-	-	-	-	-	12	0,0%

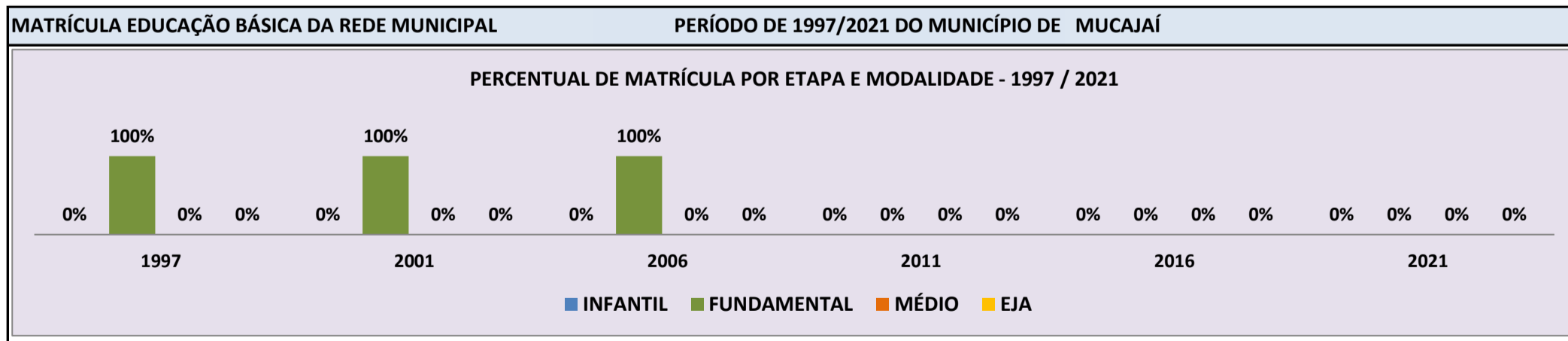


Fonte: INEP/Censo da Educação Básica

**CENSO ESCOLAR EDUCAÇÃO BÁSICA - 1997 / 2021**

<b>DADOS E CARACTERÍSTICAS DA ESCOLA</b>				<b>REDE: MUNICIPAL</b>				<b>ESCOLA INDÍGENA: NÃO</b>			
<b>CÓDIGO: 14003970</b>		<b>ESCOLA MUNICIPAL JOSÉ SOUZA SILVA</b>						<b>Nº: S/N</b>		<b>CEP: 69.340.-000</b>	
<b>END: VICINAL 12</b>		<b>LOCALIZAÇÃO: RURAL</b>				<b>MUNICÍPIO: MUCAJÁ</b>					
<b>BAIRRO:</b>	<b>-</b>			<b>SALA DE AULA: -</b>		<b>BIBLIOTECA: -</b>		<b>REFEITÓRIO: -</b>			
<b>DDD: 95</b>	<b>TELEFONE: 5421233</b>	<b>AUDITÓRIO: -</b>		<b>PÁTIO COBERTO: -</b>		<b>QUADRA DE ESPORTES: -</b>					

<b>MATRÍCULA CENSO ESCOLAR</b>															
<b>ANO</b>	<b>ENSINO REGULAR</b>							<b>ED. PROF. TÉCNICO</b>	<b>TOTAL EM/EP</b>	<b>EDUC. JOVENS E ADULTOS</b>			<b>EDUC. ESPECIAL</b>	<b>TOTAL EDUCAÇÃO BÁSICA</b>	<b>CRESC / DECRESC</b>
	<b>EDUCAÇÃO INFANTIL</b>			<b>ENSINO FUNDAMENTAL</b>			<b>ENSINO MÉDIO</b>			<b>ENSINO FUND.</b>	<b>ENSINO MÉDIO</b>	<b>TOTAL EJA</b>			
	<b>CRECHE</b>	<b>PRÉ-ESC.</b>	<b>TOTAL</b>	<b>INICIAIS</b>	<b>FINAIS</b>	<b>TOTAL</b>									
2021	-	-	-	-	-	-	-	-	-	-	-	-	-	-	-100,0%
2020	-	-	-	-	-	-	-	-	-	-	-	-	-	-	-100,0%
2019	-	-	-	-	-	-	-	-	-	-	-	-	-	-	-100,0%
2018	-	-	-	-	-	-	-	-	-	-	-	-	-	-	-100,0%
2017	-	-	-	-	-	-	-	-	-	-	-	-	-	-	-100,0%
2016	-	-	-	-	-	-	-	-	-	-	-	-	-	-	-100,0%
2015	-	-	-	-	-	-	-	-	-	-	-	-	-	-	-100,0%
2014	-	-	-	-	-	-	-	-	-	-	-	-	-	-	-100,0%
2013	-	-	-	-	-	-	-	-	-	-	-	-	-	-	-100,0%
2012	-	-	-	-	-	-	-	-	-	-	-	-	-	-	-100,0%
2011	-	-	-	-	-	-	-	-	-	-	-	-	-	-	-100,0%
2010	-	-	-	-	-	-	-	-	-	-	-	-	-	-	-100,0%
2009	-	-	-	-	-	-	-	-	-	-	-	-	-	-	-100,0%
2008	-	-	-	-	-	-	-	-	-	-	-	-	-	-	-100,0%
2007	-	-	-	-	-	-	-	-	-	-	-	-	-	-	-100,0%
2006	-	-	-	6	-	6	-	-	-	-	-	-	-	6	-57,1%
2005	-	3	3	11	-	11	-	-	-	-	-	-	-	14	55,6%
2004	-	-	-	9	-	9	-	-	-	-	-	-	-	9	-25,0%
2003	-	-	-	12	-	12	-	-	-	-	-	-	-	12	0,0%
2002	-	-	-	12	-	12	-	-	-	-	-	-	-	12	-45,5%
2001	-	-	-	22	-	22	-	-	-	-	-	-	-	22	10,0%
2000	-	-	-	20	-	20	-	-	-	-	-	-	-	20	-23,1%
1999	-	-	-	26	-	26	-	-	-	-	-	-	-	26	-31,6%
1998	-	-	-	38	-	38	-	-	-	-	-	-	-	38	5,6%
1997	-	-	-	-	36	36	-	-	-	-	-	-	-	36	0,0%



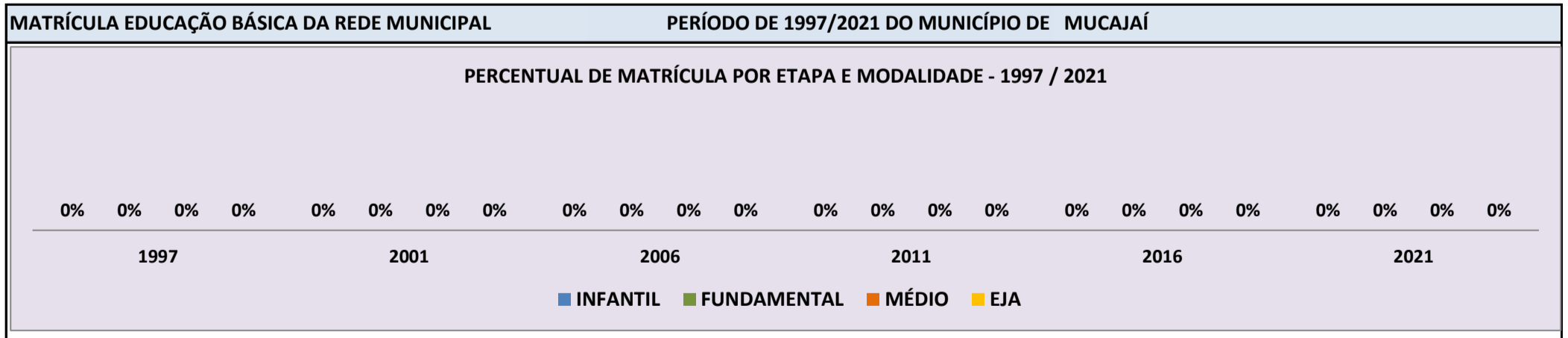
Fonte: INEP/Censo da Educação Básica



**CENSO ESCOLAR EDUCAÇÃO BÁSICA - 1997 / 2021**

<b>DADOS E CARACTERÍSTICAS DA ESCOLA</b>				<b>REDE: MUNICIPAL</b>				<b>ESCOLA INDÍGENA: NÃO</b>			
<b>CÓDIGO: 14003988</b>		<b>ESCOLA MUNICIPAL MARIA FERREIRA DA SILVA SANTOS</b>									
<b>END: VICINAL 8 - SEGUNDO TRAVESSÃO</b>				<b>Nº: -</b>		<b>CEP: 69340000</b>					
<b>BAIRRO: -</b>				<b>LOCALIZAÇÃO: RURAL</b>				<b>MUNICÍPIO: MUCAJÁ</b>			
<b>DDD: 95</b>		<b>TELEFONE: 3542-1383</b>		<b>SALA DE AULA: -</b>		<b>BIBLIOTECA: -</b>		<b>REFEITÓRIO: -</b>			
<b>LAB. DE INFORMÁTICA: -</b>		<b>AUDITÓRIO: -</b>		<b>PÁTIO COBERTO: -</b>		<b>QUADRA DE ESPORTES: -</b>					

MATRÍCULA CENSO ESCOLAR															
ANO	ENSINO REGULAR							ED. PROF. ENSINO TÉCNICO	TOTAL EM/EP	EDUC. JOVENS E ADULTOS			EDUC. ESPECIAL	TOTAL EDUCAÇÃO BÁSICA	CRESC / DECRES
	EDUCAÇÃO INFANTIL			ENSINO FUNDAMENTAL			ENSINO MÉDIO			ENSINO FUND.	ENSINO MÉDIO	TOTAL EJA			
	CRECHE	PRÉ-ESC.	TOTAL	INICIAIS	FINAIS	TOTAL									
2021	-	-	-	-	-	-	-	-	-	-	-	-	-	-	-100,0%
2020	-	-	-	-	-	-	-	-	-	-	-	-	-	-	-100,0%
2019	-	-	-	-	-	-	-	-	-	-	-	-	-	-	-100,0%
2018	-	-	-	-	-	-	-	-	-	-	-	-	-	-	-100,0%
2017	-	-	-	-	-	-	-	-	-	-	-	-	-	-	-100,0%
2016	-	-	-	-	-	-	-	-	-	-	-	-	-	-	-100,0%
2015	-	-	-	-	-	-	-	-	-	-	-	-	-	-	-100,0%
2014	-	-	-	-	-	-	-	-	-	-	-	-	-	-	-100,0%
2013	-	-	-	-	-	-	-	-	-	-	-	-	-	-	-100,0%
2012	-	-	-	-	-	-	-	-	-	-	-	-	-	-	-100,0%
2011	-	-	-	-	-	-	-	-	-	-	-	-	-	-	-100,0%
2010	-	-	-	-	-	-	-	-	-	-	-	-	-	-	-100,0%
2009	-	-	-	-	-	-	-	-	-	-	-	-	-	-	-100,0%
2008	-	-	-	-	-	-	-	-	-	-	-	-	-	-	-100,0%
2007	-	-	-	-	-	-	-	-	-	-	-	-	-	-	-100,0%
2006	-	-	-	-	-	-	-	-	-	-	-	-	-	-	-100,0%
2005	-	5	5	5	-	5	-	-	-	-	-	-	-	10	-100,0%
2004	-	-	-	-	-	-	-	-	-	-	-	-	-	-	-100,0%
2003	-	-	-	-	-	-	-	-	-	-	-	-	-	-	-100,0%
2002	-	-	-	-	-	-	-	-	-	-	-	-	-	-	-100,0%
2001	-	-	-	-	-	-	-	-	-	-	-	-	-	-	-100,0%
2000	-	-	-	-	-	-	-	-	-	-	-	-	-	-	-100,0%
1999	-	-	-	-	-	-	-	-	-	-	-	-	-	-	-100,0%
1998	-	-	-	-	-	-	-	-	-	-	-	-	-	-	-100,0%
1997	-	-	-	-	-	-	-	-	-	-	-	-	-	-	0,0%



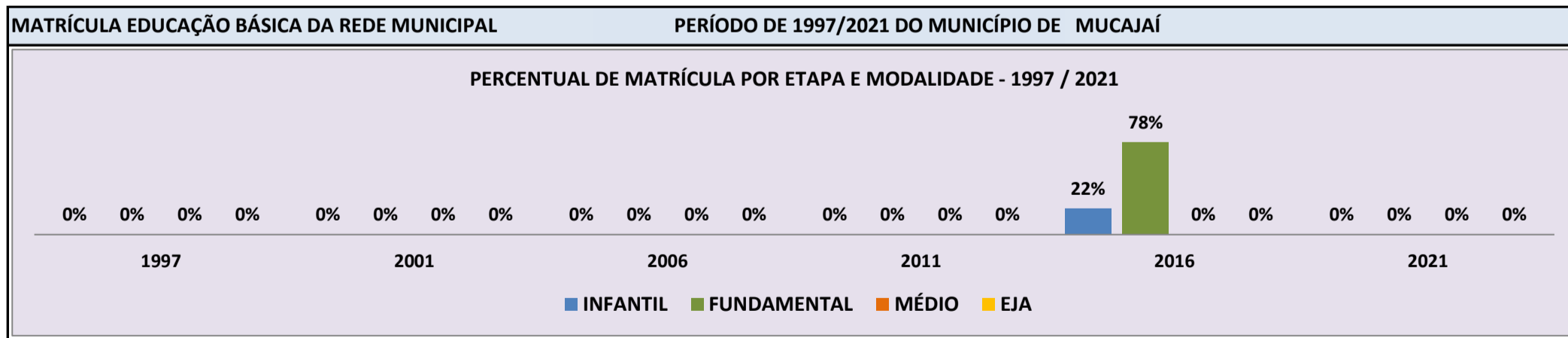
Fonte: INEP/Censo da Educação Básica

**CENSO ESCOLAR EDUCAÇÃO BÁSICA - 1997 / 2021**

<b>DADOS E CARACTERÍSTICAS DA ESCOLA</b>				<b>REDE: MUNICIPAL</b>				<b>ESCOLA INDÍGENA: NÃO</b>			
<b>CÓDIGO: 14004011</b>		<b>ESCOLA MUNICIPAL JOSEFA MARIA DA CONCEICAO</b>						<b>Nº: -</b>		<b>CEP: 69.340.-000</b>	
<b>END: VICINAL 14</b>		<b>LOCALIZAÇÃO: RURAL</b>				<b>MUNICÍPIO: MUCAJÁ</b>					
<b>BAIRRO:</b>	<b>-</b>			<b>SALA DE AULA: 2</b>		<b>BIBLIOTECA: NÃO</b>		<b>REFEITÓRIO: NÃO</b>			
<b>DDD: 95</b>	<b>TELEFONE: 3542-1906</b>	<b>AUDITÓRIO: NÃO</b>		<b>PÁTIO COBERTO: NÃO</b>		<b>QUADRA DE ESPORTES: NÃO</b>					

**MATRÍCULA CENSO ESCOLAR**

ANO	ENSINO REGULAR							ED. PROF. ENSINO TÉCNICO	TOTAL EM/EP	EDUC. JOVENS E ADULTOS			EDUC. ESPECIAL	TOTAL EDUCAÇÃO BÁSICA	CRESC / DECRESC
	EDUCAÇÃO INFANTIL			ENSINO FUNDAMENTAL			ENSINO MÉDIO			ENSINO FUND.	ENSINO MÉDIO	TOTAL EJA			
	CRECHE	PRÉ-ESC.	TOTAL	INICIAIS	FINAIS	TOTAL									
2021	-	-	-	-	-	-	-	-	-	-	-	-	-	-	-100,0%
2020	-	-	-	-	-	-	-	-	-	-	-	-	-	-	-100,0%
2019	-	-	-	-	-	-	-	-	-	-	-	-	-	-	-100,0%
2018	-	-	-	-	-	-	-	-	-	-	-	-	-	-	-100,0%
2017	-	-	-	-	-	-	-	-	-	-	-	-	-	-	-100,0%
2016	-	5	5	18	-	18	-	-	-	-	-	-	-	23	-4,2%
2015	-	5	5	19	-	19	-	-	-	-	-	-	-	24	-25,0%
2014	-	11	11	21	-	21	-	-	-	-	-	-	-	32	10,3%
2013	-	7	7	22	-	22	-	-	-	-	-	-	-	29	-100,0%
2012	-	-	-	-	-	-	-	-	-	-	-	-	-	-	-100,0%
2011	-	-	-	-	-	-	-	-	-	-	-	-	-	-	-100,0%
2010	-	-	-	-	-	-	-	-	-	-	-	-	-	-	-100,0%
2009	-	-	-	-	-	-	-	-	-	-	-	-	-	-	-100,0%
2008	-	-	-	-	-	-	-	-	-	-	-	-	-	-	-100,0%
2007	-	-	-	-	-	-	-	-	-	-	-	-	-	-	-100,0%
2006	-	-	-	-	-	-	-	-	-	-	-	-	-	-	-100,0%
2005	-	-	-	-	-	-	-	-	-	-	-	-	-	-	-100,0%
2004	-	-	-	-	-	-	-	-	-	-	-	-	-	-	-100,0%
2003	-	-	-	-	-	-	-	-	-	-	-	-	-	-	-100,0%
2002	-	-	-	-	-	-	-	-	-	-	-	-	-	-	-100,0%
2001	-	-	-	-	-	-	-	-	-	-	-	-	-	-	-100,0%
2000	-	-	-	-	-	-	-	-	-	-	-	-	-	-	-100,0%
1999	-	-	-	-	-	-	-	-	-	-	-	-	-	-	-100,0%
1998	-	-	-	-	-	-	-	-	-	-	-	-	-	-	-100,0%
1997	-	-	-	-	-	-	-	-	-	-	-	-	-	-	0,0%

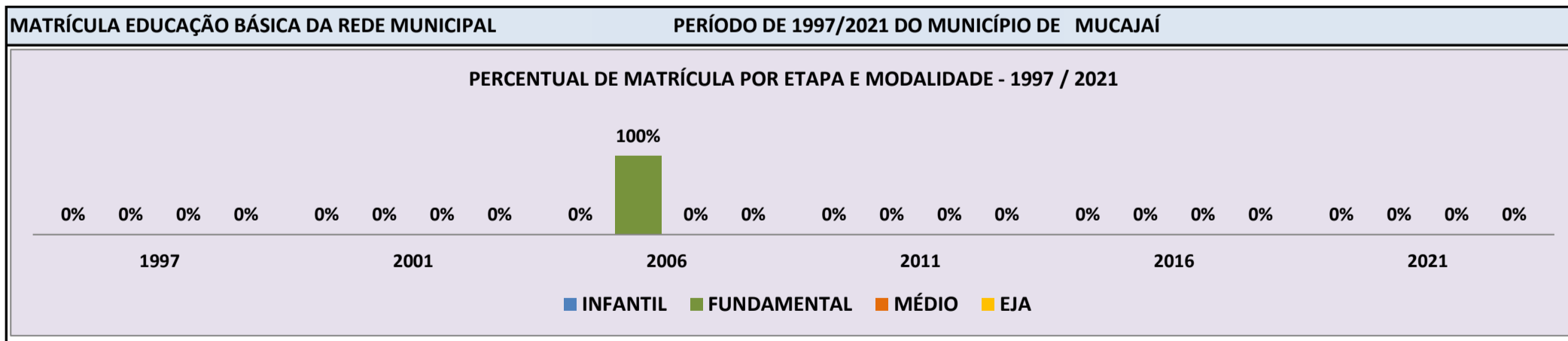


Fonte: INEP/Censo da Educação Básica

**CENSO ESCOLAR EDUCAÇÃO BÁSICA - 1997 / 2021**

<b>DADOS E CARACTERÍSTICAS DA ESCOLA</b>		<b>REDE: MUNICIPAL</b>		<b>ESCOLA INDÍGENA: NÃO</b>	
<b>CÓDIGO: 14004038</b>		<b>ESCOLA MUNICIPAL RAIMUNDO GERMINIANO DE ALMEIDA</b>			
<b>END: ESTRADA TRONCO</b>		<b>Nº: -</b>		<b>CEP: 69.340.-000</b>	
<b>BAIRRO: -</b>		<b>LOCALIZAÇÃO: RURAL</b>		<b>MUNICÍPIO: MUCAJÁ</b>	
<b>DDD: -</b>		<b>TELEFONE: -</b>		<b>SALA DE AULA: 1</b>	
<b>LAB. DE INFORMÁTICA: NÃO</b>		<b>AUDITÓRIO: NÃO</b>		<b>BIBLIOTECA: NÃO</b>	
				<b>REFEITÓRIO: NÃO</b>	
				<b>PÁTIO COBERTO: NÃO</b>	
				<b>QUADRA DE ESPORTES: NÃO</b>	

MATRÍCULA CENSO ESCOLAR															
ANO	ENSINO REGULAR							ED. PROF. ENSINO TÉCNICO	TOTAL EM/EP	EDUC. JOVENS E ADULTOS			EDUC. ESPECIAL	TOTAL EDUCAÇÃO BÁSICA	CRESC / DECRES
	EDUCAÇÃO INFANTIL			ENSINO FUNDAMENTAL			ENSINO MÉDIO			ENSINO FUND.	ENSINO MÉDIO	TOTAL EJA			
	CRECHE	PRÉ-ESC.	TOTAL	INICIAIS	FINAIS	TOTAL									
2021	-	-	-	-	-	-	-	-	-	-	-	-	-	-	-100,0%
2020	-	-	-	-	-	-	-	-	-	-	-	-	-	-	-100,0%
2019	-	-	-	-	-	-	-	-	-	-	-	-	-	-	-100,0%
2018	-	-	-	-	-	-	-	-	-	-	-	-	-	-	-100,0%
2017	-	-	-	-	-	-	-	-	-	-	-	-	-	-	-100,0%
2016	-	-	-	-	-	-	-	-	-	-	-	-	-	-	-100,0%
2015	-	-	-	-	-	-	-	-	-	-	-	-	-	-	-100,0%
2014	-	-	-	-	-	-	-	-	-	-	-	-	-	-	-100,0%
2013	-	-	-	-	-	-	-	-	-	-	-	-	-	-	-100,0%
2012	-	-	-	-	-	-	-	-	-	-	-	-	-	-	-100,0%
2011	-	-	-	-	-	-	-	-	-	-	-	-	-	-	-100,0%
2010	-	-	-	-	-	-	-	-	-	-	-	-	-	-	-100,0%
2009	-	-	-	-	-	-	-	-	-	-	-	-	-	-	-100,0%
2008	-	-	-	-	-	-	-	-	-	-	-	-	-	-	-100,0%
2007	-	3	3	5	-	5	-	-	-	-	-	-	-	8	0,0%
2006	-	-	-	8	-	8	-	-	-	-	-	-	-	8	14,3%
2005	-	-	-	7	-	7	-	-	-	-	-	-	-	7	-100,0%
2004	-	-	-	-	-	-	-	-	-	-	-	-	-	-	-100,0%
2003	-	-	-	-	-	-	-	-	-	-	-	-	-	-	-100,0%
2002	-	-	-	-	-	-	-	-	-	-	-	-	-	-	-100,0%
2001	-	-	-	-	-	-	-	-	-	-	-	-	-	-	-100,0%
2000	-	-	-	-	-	-	-	-	-	-	-	-	-	-	-100,0%
1999	-	-	-	-	-	-	-	-	-	-	-	-	-	-	-100,0%
1998	-	-	-	-	-	-	-	-	-	-	-	-	-	-	-100,0%
1997	-	-	-	-	-	-	-	-	-	-	-	-	-	-	0,0%



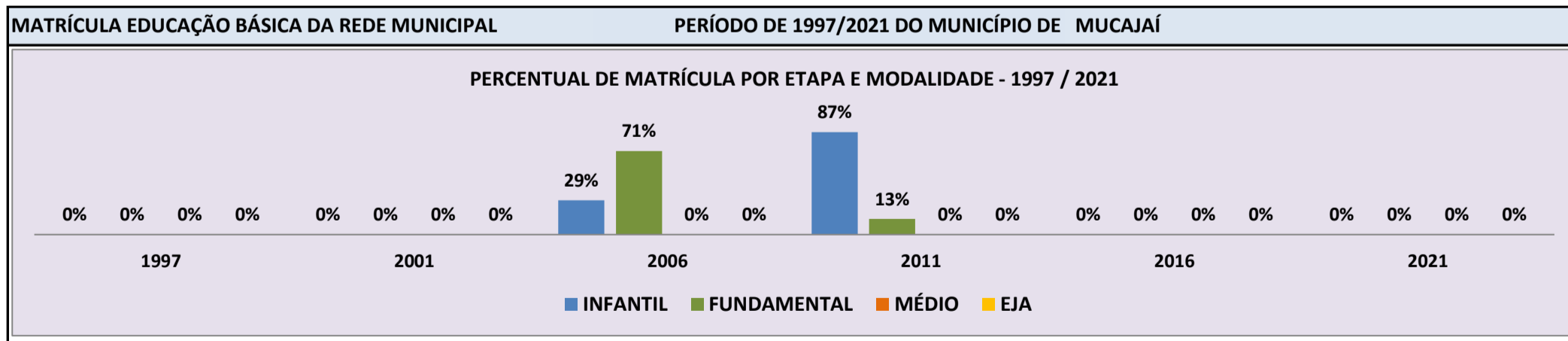
Fonte: INEP/Censo da Educação Básica



**CENSO ESCOLAR EDUCAÇÃO BÁSICA - 1997 / 2021**

<b>DADOS E CARACTERÍSTICAS DA ESCOLA</b>		<b>REDE: MUNICIPAL</b>		<b>ESCOLA INDÍGENA: NÃO</b>	
<b>CÓDIGO: 14004097</b>		<b>ESCOLA MUNICIPAL PROFESSORA TEREZINHA DA NOBREGA</b>			
<b>END: ESTRADA TRONCO</b>		<b>Nº: -</b>		<b>CEP: 69.340.-000</b>	
<b>BAIRRO: -</b>		<b>LOCALIZAÇÃO: RURAL</b>		<b>MUNICÍPIO: MUCAJÁ</b>	
<b>DDD: -</b>		<b>TELEFONE: -</b>		<b>SALA DE AULA: -</b>	
<b>LAB. DE INFORMÁTICA: NÃO</b>		<b>AUDITÓRIO: NÃO</b>		<b>BIBLIOTECA: NÃO</b>	
				<b>REFEITÓRIO: NÃO</b>	
				<b>PÁTIO COBERTO: NÃO</b>	
				<b>QUADRA DE ESPORTES: NÃO</b>	

MATRÍCULA CENSO ESCOLAR															
ANO	ENSINO REGULAR							ED. PROF. ENSINO TÉCNICO	TOTAL EM/EP	EDUC. JOVENS E ADULTOS			EDUC. ESPECIAL	TOTAL EDUCAÇÃO BÁSICA	CRESC / DECRES
	EDUCAÇÃO INFANTIL			ENSINO FUNDAMENTAL			ENSINO MÉDIO			ENSINO FUND.	ENSINO MÉDIO	TOTAL EJA			
	CRECHE	PRÉ-ESC.	TOTAL	INICIAIS	FINAIS	TOTAL									
2021	-	-	-	-	-	-	-	-	-	-	-	-	-	-	-100,0%
2020	-	-	-	-	-	-	-	-	-	-	-	-	-	-	-100,0%
2019	-	-	-	-	-	-	-	-	-	-	-	-	-	-	-100,0%
2018	-	-	-	-	-	-	-	-	-	-	-	-	-	-	-100,0%
2017	-	-	-	-	-	-	-	-	-	-	-	-	-	-	-100,0%
2016	-	-	-	-	-	-	-	-	-	-	-	-	-	-	-100,0%
2015	-	-	-	-	-	-	-	-	-	-	-	-	-	-	-100,0%
2014	-	-	-	-	-	-	-	-	-	-	-	-	-	-	-100,0%
2013	-	-	-	-	-	-	-	-	-	-	-	-	-	-	-100,0%
2012	-	-	-	-	-	-	-	-	-	-	-	-	-	-	-100,0%
2011	-	79	79	12	-	12	-	-	-	-	-	-	-	91	-8,1%
2010	-	57	57	42	-	42	-	-	-	-	-	-	-	99	-41,8%
2009	-	84	84	44	-	44	-	-	-	42	-	42	-	170	-7,1%
2008	-	93	93	44	-	44	-	-	-	46	-	46	1	183	98,9%
2007	-	24	24	40	-	40	-	-	-	28	-	28	-	92	91,7%
2006	-	14	14	34	-	34	-	-	-	-	-	-	-	48	-4,0%
2005	-	11	11	39	-	39	-	-	-	-	-	-	-	50	-100,0%
2004	-	-	-	-	-	-	-	-	-	-	-	-	-	-	-100,0%
2003	-	-	-	-	-	-	-	-	-	-	-	-	-	-	-100,0%
2002	-	-	-	-	-	-	-	-	-	-	-	-	-	-	-100,0%
2001	-	-	-	-	-	-	-	-	-	-	-	-	-	-	-100,0%
2000	-	-	-	-	-	-	-	-	-	-	-	-	-	-	-100,0%
1999	-	-	-	-	-	-	-	-	-	-	-	-	-	-	-100,0%
1998	-	-	-	-	-	-	-	-	-	-	-	-	-	-	-100,0%
1997	-	-	-	-	-	-	-	-	-	-	-	-	-	-	0,0%

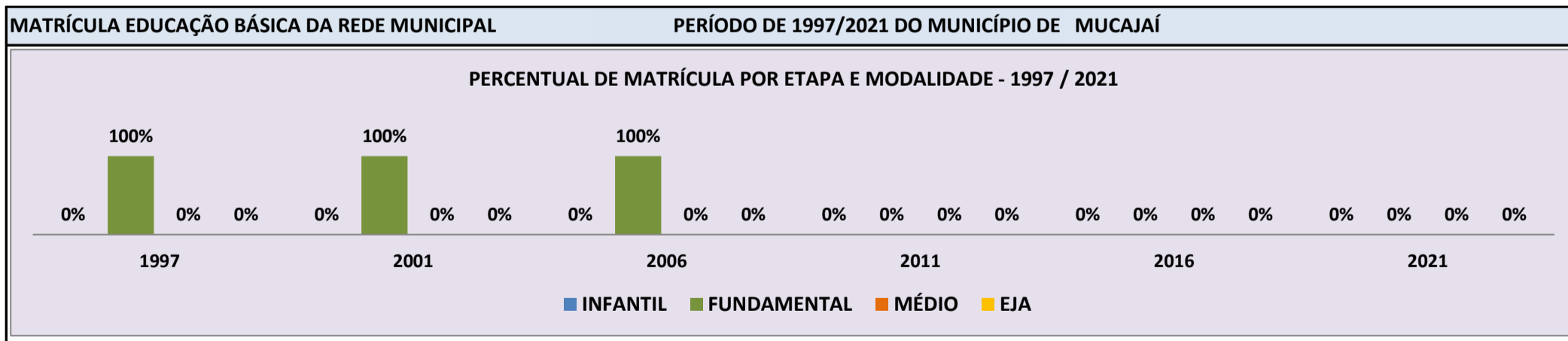


Fonte: INEP/Censo da Educação Básica

**CENSO ESCOLAR EDUCAÇÃO BÁSICA - 1997 / 2021**

<b>DADOS E CARACTERÍSTICAS DA ESCOLA</b>		<b>REDE: MUNICIPAL</b>		<b>ESCOLA INDÍGENA: NÃO</b>	
<b>CÓDIGO: 14004100</b>		<b>ESCOLA MUNICIPAL SEBASTIÃO CABREIRA BIBIANO</b>			
<b>END: VICINAL 19 - KM 2 - APIAU</b>		<b>Nº: -</b>		<b>CEP: 69.340.-000</b>	
<b>BAIRRO: -</b>		<b>LOCALIZAÇÃO: RURAL</b>		<b>MUNICÍPIO: MUCAJÁ</b>	
<b>DDD: -</b>	<b>TELEFONE: -</b>	<b>SALA DE AULA: 1</b>	<b>BIBLIOTECA: NÃO</b>	<b>REFEITÓRIO: NÃO</b>	<b>NÃO</b>
<b>LAB. DE INFORMÁTICA: NÃO</b>	<b>AUDITÓRIO: NÃO</b>	<b>PÁTIO COBERTO: NÃO</b>	<b>QUADRA DE ESPORTES: NÃO</b>	<b>NÃO</b>	<b>NÃO</b>

MATRÍCULA CENSO ESCOLAR															
ANO	ENSINO REGULAR							ED. PROF. ENSINO TÉCNICO	TOTAL EM/EP	EDUC. JOVENS E ADULTOS			EDUC. ESPECIAL	TOTAL EDUCAÇÃO BÁSICA	CRESC / DECRES
	EDUCAÇÃO INFANTIL			ENSINO FUNDAMENTAL			ENSINO MÉDIO			ENSINO FUND.	ENSINO MÉDIO	TOTAL EJA			
	CRECHE	PRÉ-ESC.	TOTAL	INICIAIS	FINAIS	TOTAL									
2021	-	-	-	-	-	-	-	-	-	-	-	-	-	-	-100,0%
2020	-	-	-	-	-	-	-	-	-	-	-	-	-	-	-100,0%
2019	-	-	-	-	-	-	-	-	-	-	-	-	-	-	-100,0%
2018	-	-	-	-	-	-	-	-	-	-	-	-	-	-	-100,0%
2017	-	-	-	-	-	-	-	-	-	-	-	-	-	-	-100,0%
2016	-	-	-	-	-	-	-	-	-	-	-	-	-	-	-100,0%
2015	-	-	-	-	-	-	-	-	-	-	-	-	-	-	-100,0%
2014	-	-	-	-	-	-	-	-	-	-	-	-	-	-	-100,0%
2013	-	-	-	-	-	-	-	-	-	-	-	-	-	-	-100,0%
2012	-	-	-	-	-	-	-	-	-	-	-	-	-	-	-100,0%
2011	-	-	-	-	-	-	-	-	-	-	-	-	-	-	-100,0%
2010	-	-	-	-	-	-	-	-	-	-	-	-	-	-	-100,0%
2009	-	-	-	-	-	-	-	-	-	-	-	-	-	-	-100,0%
2008	-	-	-	-	-	-	-	-	-	-	-	-	-	-	-100,0%
2007	-	1	1	5	-	5	-	-	-	-	-	-	-	6	-25,0%
2006	-	-	-	8	-	8	-	-	-	-	-	-	-	8	-27,3%
2005	-	1	1	10	-	10	-	-	-	-	-	-	-	11	-26,7%
2004	-	-	-	15	-	15	-	-	-	-	-	-	-	15	36,4%
2003	-	-	-	11	-	11	-	-	-	-	-	-	-	11	-15,4%
2002	-	-	-	13	-	13	-	-	-	-	-	-	-	13	85,7%
2001	-	-	-	7	-	7	-	-	-	-	-	-	-	7	0,0%
2000	-	-	-	7	-	7	-	-	-	-	-	-	-	7	0,0%
1999	-	-	-	7	-	7	-	-	-	-	-	-	-	7	-22,2%
1998	-	-	-	9	-	9	-	-	-	-	-	-	-	9	12,5%
1997	-	-	-	-	8	8	-	-	-	-	-	-	-	8	0,0%



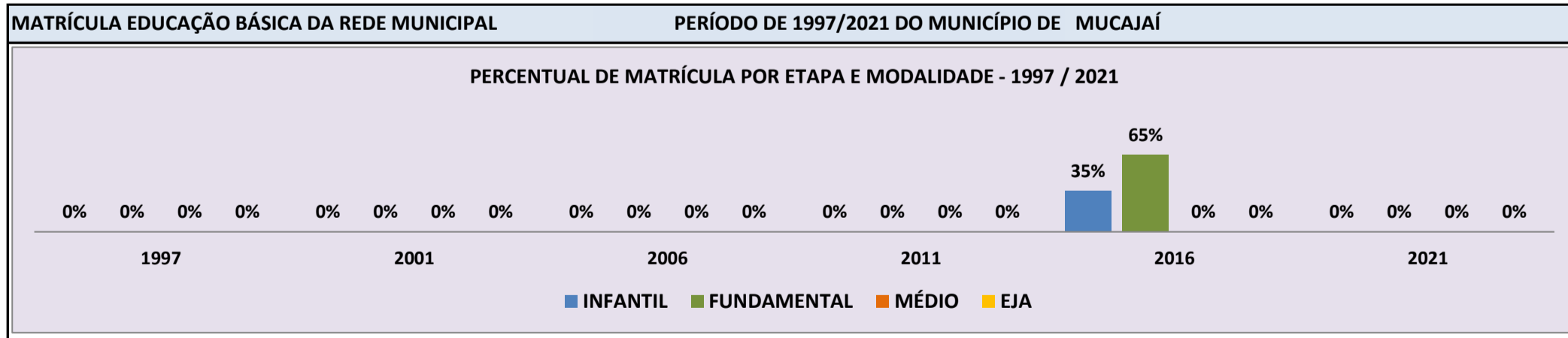
Fonte: INEP/Censo da Educação Básica

**CENSO ESCOLAR EDUCAÇÃO BÁSICA - 1997 / 2021**

<b>DADOS E CARACTERÍSTICAS DA ESCOLA</b>				<b>REDE: MUNICIPAL</b>				<b>ESCOLA INDÍGENA: NÃO</b>			
<b>CÓDIGO:</b> 14004151		<b>ESCOLA MUNICIPAL FRANCISCO LINO NOGUEIRA</b>						<b>Nº:</b> -		<b>CEP:</b> 69.340.-000	
<b>END:</b> VICINAL 21/APIAU/RR				<b>LOCALIZAÇÃO:</b> RURAL				<b>MUNICÍPIO:</b> MUCAJÁ			
<b>BAIRRO:</b> -		<b>TELEFONE:</b> 3542-1906		<b>SALA DE AULA:</b> -		<b>BIBLIOTECA:</b> NÃO		<b>REFEITÓRIO:</b> NÃO			
<b>DDD:</b> 95		<b>AUDITÓRIO:</b> NÃO		<b>PÁTIO COBERTO:</b> NÃO		<b>QUADRA DE ESPORTES:</b> NÃO					
<b>LAB. DE INFORMÁTICA:</b> NÃO											

**MATRÍCULA CENSO ESCOLAR**

ANO	ENSINO REGULAR							ED. PROF. ENSINO TÉCNICO	TOTAL EM/EP	EDUC. JOVENS E ADULTOS			EDUC. ESPECIAL	TOTAL EDUCAÇÃO BÁSICA	CRESC / DECRES
	EDUCAÇÃO INFANTIL			ENSINO FUNDAMENTAL			ENSINO MÉDIO			ENSINO FUND.	ENSINO MÉDIO	TOTAL EJA			
	CRECHE	PRÉ-ESC.	TOTAL	INICIAIS	FINAIS	TOTAL									
2021	-	-	-	-	-	-	-	-	-	-	-	-	-	-	-100,0%
2020	-	-	-	-	-	-	-	-	-	-	-	-	-	-	-100,0%
2019	-	-	-	-	-	-	-	-	-	-	-	-	-	-	-100,0%
2018	-	-	-	-	-	-	-	-	-	-	-	-	-	-	-100,0%
2017	-	-	-	-	-	-	-	-	-	-	-	-	-	-	-100,0%
2016	-	9	9	17	-	17	-	-	-	-	-	-	-	26	23,8%
2015	-	4	4	17	-	17	-	-	-	-	-	-	-	21	-30,0%
2014	-	6	6	24	-	24	-	-	-	-	-	-	-	30	36,4%
2013	-	6	6	16	-	16	-	-	-	-	-	-	-	22	-100,0%
2012	-	-	-	-	-	-	-	-	-	-	-	-	-	-	-100,0%
2011	-	-	-	-	-	-	-	-	-	-	-	-	-	-	-100,0%
2010	-	-	-	-	-	-	-	-	-	-	-	-	-	-	-100,0%
2009	-	-	-	-	-	-	-	-	-	-	-	-	-	-	-100,0%
2008	-	-	-	-	-	-	-	-	-	-	-	-	-	-	-100,0%
2007	-	-	-	-	-	-	-	-	-	-	-	-	-	-	-100,0%
2006	-	-	-	-	-	-	-	-	-	-	-	-	-	-	-100,0%
2005	-	-	-	-	-	-	-	-	-	-	-	-	-	-	-100,0%
2004	-	-	-	-	-	-	-	-	-	-	-	-	-	-	-100,0%
2003	-	-	-	-	-	-	-	-	-	-	-	-	-	-	-100,0%
2002	-	-	-	-	-	-	-	-	-	-	-	-	-	-	-100,0%
2001	-	-	-	-	-	-	-	-	-	-	-	-	-	-	-100,0%
2000	-	-	-	-	-	-	-	-	-	-	-	-	-	-	-100,0%
1999	-	-	-	-	-	-	-	-	-	-	-	-	-	-	-100,0%
1998	-	-	-	-	-	-	-	-	-	-	-	-	-	-	-100,0%
1997	-	-	-	-	-	-	-	-	-	-	-	-	-	-	0,0%

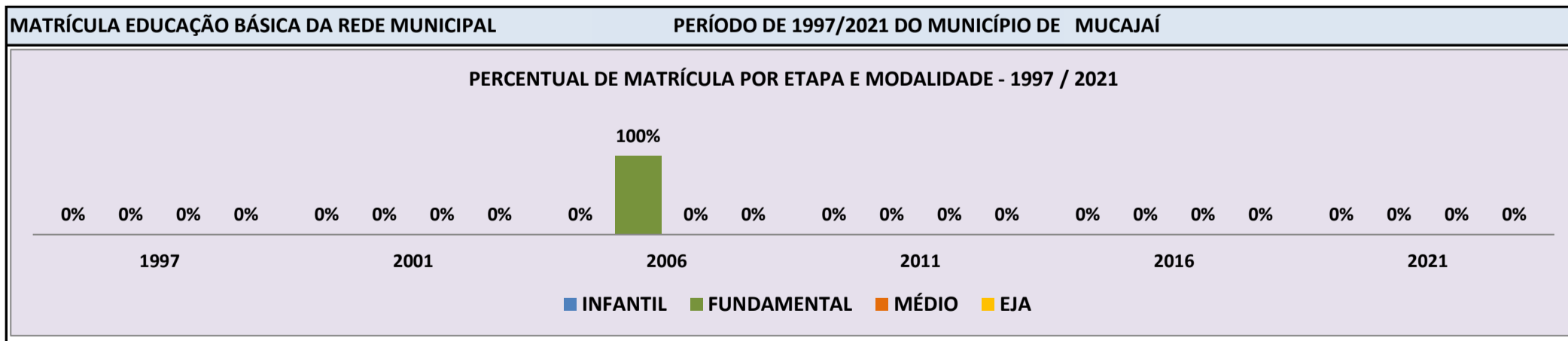


Fonte: INEP/Censo da Educação Básica

**CENSO ESCOLAR EDUCAÇÃO BÁSICA - 1997 / 2021**

<b>DADOS E CARACTERÍSTICAS DA ESCOLA</b>		<b>REDE: MUNICIPAL</b>		<b>ESCOLA INDÍGENA: NÃO</b>	
<b>CÓDIGO: 14004178</b>		<b>ESCOLA MUNICIPAL JOAQUIM REIRA LIMA</b>			
<b>END: VICINAL 7</b>		<b>Nº: -</b>		<b>CEP: 69.340.-000</b>	
<b>BAIRRO: -</b>		<b>LOCALIZAÇÃO: RURAL</b>		<b>MUNICÍPIO: MUCAJÁ</b>	
<b>DDD: -</b>		<b>TELEFONE: -</b>		<b>SALA DE AULA: 1</b>	
<b>LAB. DE INFORMÁTICA: NÃO</b>		<b>AUDITÓRIO: NÃO</b>		<b>BIBLIOTECA: NÃO</b>	
				<b>REFEITÓRIO: NÃO</b>	
				<b>PÁTIO COBERTO: NÃO</b>	
				<b>QUADRA DE ESPORTES: NÃO</b>	

MATRÍCULA CENSO ESCOLAR															
ANO	ENSINO REGULAR							ED. PROF. ENSINO TÉCNICO	TOTAL EM/EP	EDUC. JOVENS E ADULTOS			EDUC. ESPECIAL	TOTAL EDUCAÇÃO BÁSICA	CRESC / DECRES
	EDUCAÇÃO INFANTIL			ENSINO FUNDAMENTAL			ENSINO MÉDIO			ENSINO FUND.	ENSINO MÉDIO	TOTAL EJA			
	CRECHE	PRÉ-ESC.	TOTAL	INICIAIS	FINAIS	TOTAL									
2021	-	-	-	-	-	-	-	-	-	-	-	-	-	-	-100,0%
2020	-	-	-	-	-	-	-	-	-	-	-	-	-	-	-100,0%
2019	-	-	-	-	-	-	-	-	-	-	-	-	-	-	-100,0%
2018	-	-	-	-	-	-	-	-	-	-	-	-	-	-	-100,0%
2017	-	-	-	-	-	-	-	-	-	-	-	-	-	-	-100,0%
2016	-	-	-	-	-	-	-	-	-	-	-	-	-	-	-100,0%
2015	-	-	-	-	-	-	-	-	-	-	-	-	-	-	-100,0%
2014	-	-	-	-	-	-	-	-	-	-	-	-	-	-	-100,0%
2013	-	-	-	-	-	-	-	-	-	-	-	-	-	-	-100,0%
2012	-	-	-	-	-	-	-	-	-	-	-	-	-	-	-100,0%
2011	-	-	-	-	-	-	-	-	-	-	-	-	-	-	-100,0%
2010	-	-	-	-	-	-	-	-	-	-	-	-	-	-	-100,0%
2009	-	-	-	-	-	-	-	-	-	-	-	-	-	-	-100,0%
2008	-	-	-	-	-	-	-	-	-	-	-	-	-	-	-100,0%
2007	-	2	2	10	-	10	-	-	-	-	-	-	-	12	-7,7%
2006	-	-	-	13	-	13	-	-	-	-	-	-	-	13	62,5%
2005	-	4	4	4	-	4	-	-	-	-	-	-	-	8	-100,0%
2004	-	-	-	-	-	-	-	-	-	-	-	-	-	-	-100,0%
2003	-	-	-	-	-	-	-	-	-	-	-	-	-	-	-100,0%
2002	-	-	-	-	-	-	-	-	-	-	-	-	-	-	-100,0%
2001	-	-	-	-	-	-	-	-	-	-	-	-	-	-	-100,0%
2000	-	-	-	-	-	-	-	-	-	-	-	-	-	-	-100,0%
1999	-	-	-	-	-	-	-	-	-	-	-	-	-	-	-100,0%
1998	-	-	-	-	-	-	-	-	-	-	-	-	-	-	-100,0%
1997	-	-	-	-	-	-	-	-	-	-	-	-	-	-	0,0%



Fonte: INEP/Censo da Educação Básica

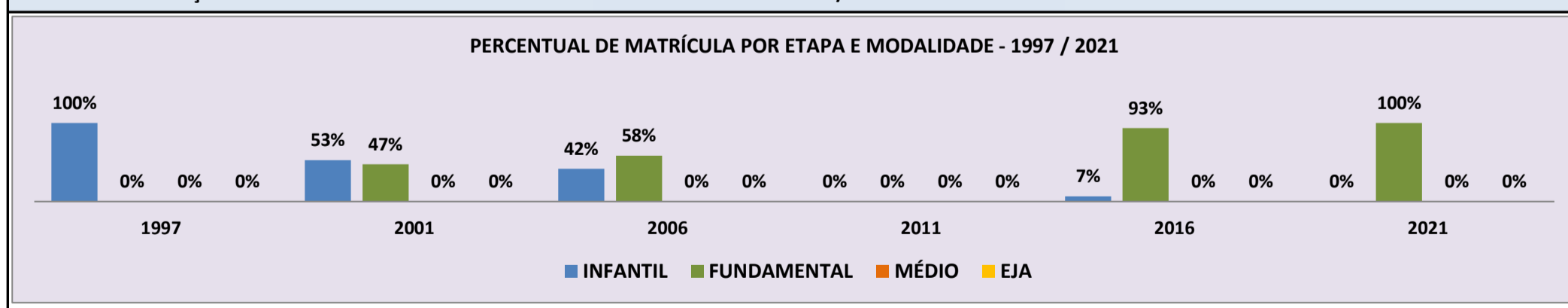
**CENSO ESCOLAR EDUCAÇÃO BÁSICA - 1997 / 2021**

<b>DADOS E CARACTERÍSTICAS DA ESCOLA</b>				<b>REDE: MUNICIPAL</b>				<b>ESCOLA INDÍGENA: NÃO</b>			
<b>CÓDIGO: 14004240</b>		<b>ESCOLA MUNICIPAL IRMA LEONILDES DAL POS</b>									
<b>END: RUA RAIMUNDO GERMINIANO DE ALMEIDA</b>				<b>Nº: 2.237</b>		<b>CEP: 69.340.-000</b>					
<b>BAIRRO: CENTRO</b>		<b>LOCALIZAÇÃO: URBANA</b>				<b>MUNICÍPIO: MUCAJÁ</b>					
<b>DDD: 95</b>	<b>TELEFONE: -</b>	<b>SALA DE AULA: 15</b>		<b>BIBLIOTECA: SIM</b>		<b>REFEITÓRIO: SIM</b>					
<b>LAB. DE INFORMÁTICA: NÃO</b>		<b>AUDITÓRIO: NÃO</b>		<b>PÁTIO COBERTO: SIM</b>		<b>QUADRA DE ESPORTES: SIM</b>					

**MATRÍCULA CENSO ESCOLAR**

ANO	ENSINO REGULAR							ED. PROF. ENSINO TÉCNICO	TOTAL EM/EP	EDUC. JOVENS E ADULTOS			EDUC. ESPECIAL	TOTAL EDUCAÇÃO BÁSICA	CRESC / DECRES
	EDUCAÇÃO INFANTIL			ENSINO FUNDAMENTAL			ENSINO MÉDIO			ENSINO FUND.	ENSINO MÉDIO	TOTAL EJA			
	CRECHE	PRÉ-ESC.	TOTAL	INICIAIS	FINAIS	TOTAL									
2021	-	-	-	683	-	683	-	-	-	-	-	18	683	-3,0%	
2020	-	-	-	704	-	704	-	-	-	-	-	10	704	8,3%	
2019	-	-	-	650	-	650	-	-	-	-	-	14	650	-10,5%	
2018	-	51	51	675	-	675	-	-	-	-	-	13	726	0,0%	
2017	-	68	68	658	-	658	-	-	-	-	-	9	726	11,7%	
2016	-	44	44	606	-	606	-	-	-	-	-	6	650	47,4%	
2015	-	39	39	402	-	402	-	-	-	-	-	5	441	3,3%	
2014	-	69	69	358	-	358	-	-	-	-	-	3	427	12,7%	
2013	-	131	131	248	-	248	-	-	-	-	-	4	379	-100,0%	
2012	-	-	-	-	-	-	-	-	-	-	-	-	-	-100,0%	
2011	-	-	-	-	-	-	-	-	-	-	-	-	-	-100,0%	
2010	14	101	115	-	-	-	-	-	-	-	-	-	115	-53,4%	
2009	-	143	143	104	-	104	-	-	-	-	-	6	247	15,4%	
2008	-	103	103	111	-	111	-	-	-	-	-	1	214	4,9%	
2007	-	74	74	130	-	130	-	-	-	-	-	1	204	5,2%	
2006	-	81	81	113	-	113	-	-	-	-	-	-	194	-9,8%	
2005	-	44	44	171	-	171	-	-	-	-	-	-	215	8,0%	
2004	-	39	39	160	-	160	-	-	-	-	-	-	199	25,9%	
2003	-	-	46	112	-	112	-	-	-	-	-	-	158	-17,7%	
2002	-	-	84	85	-	85	-	-	-	-	23	-	192	4,3%	
2001	-	-	97	87	-	87	-	-	-	-	-	-	184	-21,0%	
2000	-	-	155	78	-	78	-	-	-	-	-	-	233	41,2%	
1999	-	-	143	22	-	22	-	-	-	-	-	-	165	7,8%	
1998	-	-	153	-	-	-	-	-	-	-	-	-	153	-0,6%	
1997	-	-	154	-	-	-	-	-	-	-	-	-	154	0,0%	

**MATRÍCULA EDUCAÇÃO BÁSICA DA REDE MUNICIPAL PERÍODO DE 1997/2021 DO MUNICÍPIO DE MUCAJÁ**

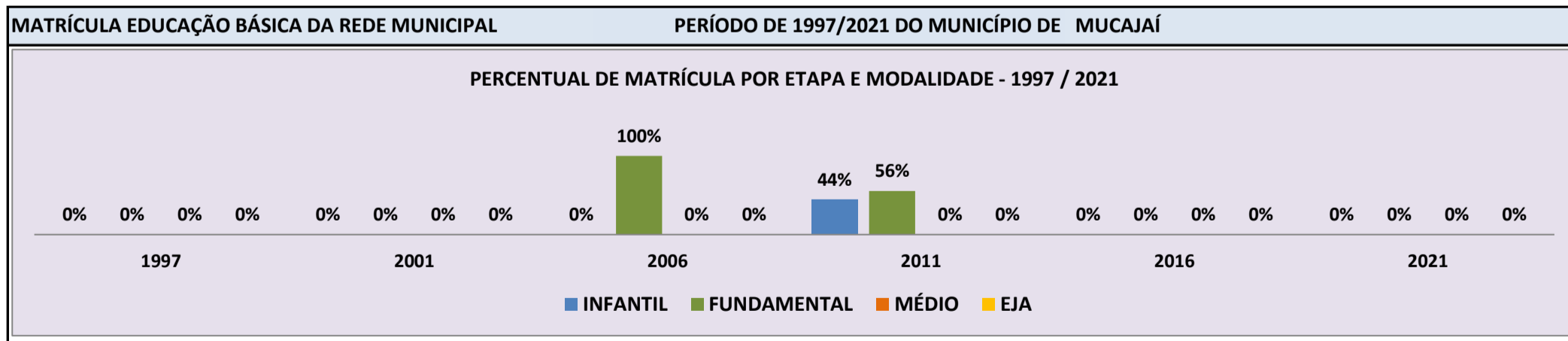


Fonte: INEP/Censo da Educação Básica

**CENSO ESCOLAR EDUCAÇÃO BÁSICA - 1997 / 2021**

<b>DADOS E CARACTERÍSTICAS DA ESCOLA</b>		<b>REDE: MUNICIPAL</b>		<b>ESCOLA INDÍGENA: NÃO</b>	
<b>CÓDIGO: 14006014</b>		<b>ESCOLA MUNICIPAL PROFESSORA ELIENE CRUZ NOGUEIRA</b>			
<b>END: VICINAL 23</b>		<b>Nº: -</b>		<b>CEP: 69.340.-000</b>	
<b>BAIRRO: -</b>		<b>LOCALIZAÇÃO: RURAL</b>		<b>MUNICÍPIO: MUCAJÁ</b>	
<b>DDD: -</b>		<b>TELEFONE: -</b>		<b>SALA DE AULA: 1</b>	
<b>LAB. DE INFORMÁTICA: NÃO</b>		<b>AUDITÓRIO: NÃO</b>		<b>BIBLIOTECA: NÃO</b>	
				<b>REFEITÓRIO: NÃO</b>	
				<b>PÁTIO COBERTO: NÃO</b>	
				<b>QUADRA DE ESPORTES: NÃO</b>	

MATRÍCULA CENSO ESCOLAR															
ANO	ENSINO REGULAR							ED. PROF. ENSINO TÉCNICO	TOTAL EM/EP	EDUC. JOVENS E ADULTOS			EDUC. ESPECIAL	TOTAL EDUCAÇÃO BÁSICA	CRESC / DECRES
	EDUCAÇÃO INFANTIL			ENSINO FUNDAMENTAL			ENSINO MÉDIO			ENSINO FUND.	ENSINO MÉDIO	TOTAL EJA			
	CRECHE	PRÉ-ESC.	TOTAL	INICIAIS	FINAIS	TOTAL									
2021	-	-	-	-	-	-	-	-	-	-	-	-	-	-	-100,0%
2020	-	-	-	-	-	-	-	-	-	-	-	-	-	-	-100,0%
2019	-	-	-	-	-	-	-	-	-	-	-	-	-	-	-100,0%
2018	-	-	-	-	-	-	-	-	-	-	-	-	-	-	-100,0%
2017	-	-	-	-	-	-	-	-	-	-	-	-	-	-	-100,0%
2016	-	-	-	-	-	-	-	-	-	-	-	-	-	-	-100,0%
2015	-	-	-	-	-	-	-	-	-	-	-	-	-	-	-100,0%
2014	-	-	-	-	-	-	-	-	-	-	-	-	-	-	-100,0%
2013	-	3	3	7	-	7	-	-	-	-	-	-	-	10	-23,1%
2012	-	7	7	6	-	6	-	-	-	-	-	-	-	13	44,4%
2011	-	4	4	5	-	5	-	-	-	-	-	-	-	9	-18,2%
2010	-	6	6	5	-	5	-	-	-	-	-	-	-	11	-38,9%
2009	-	10	10	8	-	8	-	-	-	-	-	-	-	18	-14,3%
2008	-	12	12	9	-	9	-	-	-	-	-	-	-	21	50,0%
2007	-	4	4	10	-	10	-	-	-	-	-	-	-	14	55,6%
2006	-	-	-	9	-	9	-	-	-	-	-	-	-	9	28,6%
2005	-	1	1	6	-	6	-	-	-	-	-	-	-	7	-100,0%
2004	-	-	-	-	-	-	-	-	-	-	-	-	-	-	-100,0%
2003	-	-	-	-	-	-	-	-	-	-	-	-	-	-	-100,0%
2002	-	-	-	-	-	-	-	-	-	-	-	-	-	-	-100,0%
2001	-	-	-	-	-	-	-	-	-	-	-	-	-	-	-100,0%
2000	-	-	-	-	-	-	-	-	-	-	-	-	-	-	-100,0%
1999	-	-	-	-	-	-	-	-	-	-	-	-	-	-	-100,0%
1998	-	-	-	-	-	-	-	-	-	-	-	-	-	-	-100,0%
1997	-	-	-	-	-	-	-	-	-	-	-	-	-	-	0,0%

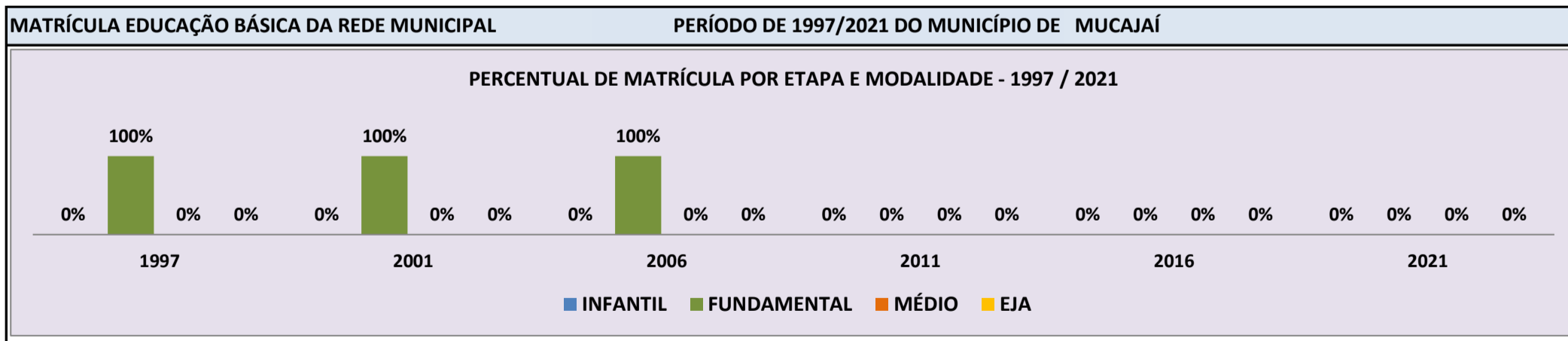


Fonte: INEP/Censo da Educação Básica

**CENSO ESCOLAR EDUCAÇÃO BÁSICA - 1997 / 2021**

<b>DADOS E CARACTERÍSTICAS DA ESCOLA</b>		<b>REDE: MUNICIPAL</b>		<b>ESCOLA INDÍGENA: NÃO</b>	
<b>CÓDIGO: 14006383</b>		<b>ESCOLA MUNICIPAL VALDECI REIRA DOS SANTOS</b>			
<b>END: VICINAL 16</b>		<b>Nº: -</b>		<b>CEP: 69.340.-000</b>	
<b>BAIRRO: -</b>		<b>LOCALIZAÇÃO: RURAL</b>		<b>MUNICÍPIO: MUCAJÁ</b>	
<b>DDD: -</b>		<b>TELEFONE: -</b>		<b>SALA DE AULA: 2</b>	
<b>LAB. DE INFORMÁTICA: NÃO</b>		<b>AUDITÓRIO: NÃO</b>		<b>BIBLIOTECA: NÃO</b>	
				<b>REFEITÓRIO: NÃO</b>	
				<b>PÁTIO COBERTO: NÃO</b>	
				<b>QUADRA DE ESPORTES: NÃO</b>	

MATRÍCULA CENSO ESCOLAR															
ANO	ENSINO REGULAR							ED. PROF. ENSINO TÉCNICO	TOTAL EM/EP	EDUC. JOVENS E ADULTOS			EDUC. ESPECIAL	TOTAL EDUCAÇÃO BÁSICA	CRESC / DECRES
	EDUCAÇÃO INFANTIL			ENSINO FUNDAMENTAL			ENSINO MÉDIO			ENSINO FUND.	ENSINO MÉDIO	TOTAL EJA			
	CRECHE	PRÉ-ESC.	TOTAL	INICIAIS	FINAIS	TOTAL									
2021	-	-	-	-	-	-	-	-	-	-	-	-	-	-	-100,0%
2020	-	-	-	-	-	-	-	-	-	-	-	-	-	-	-100,0%
2019	-	-	-	-	-	-	-	-	-	-	-	-	-	-	-100,0%
2018	-	-	-	-	-	-	-	-	-	-	-	-	-	-	-100,0%
2017	-	-	-	-	-	-	-	-	-	-	-	-	-	-	-100,0%
2016	-	-	-	-	-	-	-	-	-	-	-	-	-	-	-100,0%
2015	-	-	-	-	-	-	-	-	-	-	-	-	-	-	-100,0%
2014	-	-	-	-	-	-	-	-	-	-	-	-	-	-	-100,0%
2013	-	-	-	-	-	-	-	-	-	-	-	-	-	-	-100,0%
2012	-	-	-	-	-	-	-	-	-	-	-	-	-	-	-100,0%
2011	-	-	-	-	-	-	-	-	-	-	-	-	-	-	-100,0%
2010	-	-	-	-	-	-	-	-	-	-	-	-	-	-	-100,0%
2009	-	-	-	-	-	-	-	-	-	-	-	-	-	-	-100,0%
2008	-	-	-	-	-	-	-	-	-	-	-	-	-	-	-100,0%
2007	-	3	3	4	-	4	-	-	-	-	-	-	-	7	16,7%
2006	-	-	-	6	-	6	-	-	-	-	-	-	-	6	-60,0%
2005	-	5	5	10	-	10	-	-	-	-	-	-	-	15	50,0%
2004	-	-	-	10	-	10	-	-	-	-	-	-	-	10	25,0%
2003	-	-	-	8	-	8	-	-	-	-	-	-	-	8	-50,0%
2002	-	-	-	16	-	16	-	-	-	-	-	-	-	16	-30,4%
2001	-	-	-	23	-	23	-	-	-	-	-	-	-	23	-14,8%
2000	-	-	-	27	-	27	-	-	-	-	-	-	-	27	-3,6%
1999	-	-	-	28	-	28	-	-	-	-	-	-	-	28	-20,0%
1998	-	-	-	35	-	35	-	-	-	-	-	-	-	35	-5,4%
1997	-	-	-	-	37	37	-	-	-	-	-	-	-	37	0,0%



Fonte: INEP/Censo da Educação Básica



**CENSO ESCOLAR EDUCAÇÃO BÁSICA - 1997 / 2021**

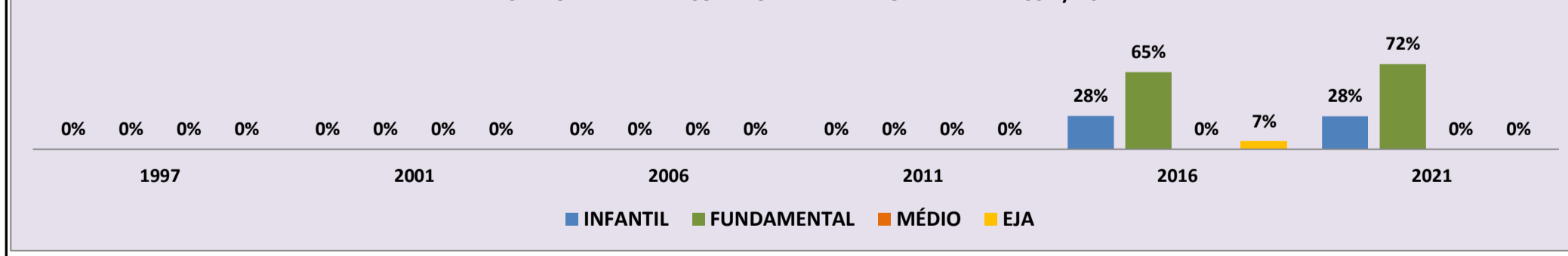
<b>DADOS E CARACTERÍSTICAS DA ESCOLA</b>				<b>REDE: MUNICIPAL</b>				<b>ESCOLA INDÍGENA: NÃO</b>			
<b>CÓDIGO:</b> 14007215		<b>ESCOLA MUNICIPAL PROFESSOR JOVACI MARCAL DA SILVA</b>						<b>Nº: S/N</b>		<b>CEP:</b> 69.340.-000	
<b>END:</b> VILA DO APIAU/MUCAJAI/RR				<b>LOCALIZAÇÃO:</b> RURAL				<b>MUNICÍPIO:</b> MUCAJAI			
<b>BAIRRO:</b>		-		<b>SALA DE AULA:</b> 5		<b>BIBLIOTECA:</b> NÃO		<b>REFEITÓRIO:</b> SIM			
<b>DDD:</b>		<b>TELEFONE:</b> -		<b>AUDITÓRIO:</b> NÃO		<b>PÁTIO COBERTO:</b> NÃO		<b>QUADRA DE ESPORTES:</b> NÃO			
<b>LAB. DE INFORMÁTICA:</b> SIM											

**MATRÍCULA CENSO ESCOLAR**

ANO	ENSINO REGULAR						ED. PROF. TÉCNICO	TOTAL EM/EP	EDUC. JOVENS E ADULTOS			EDUC. ESPECIAL	TOTAL EDUCAÇÃO BÁSICA	CRESC / DECRESC	
	EDUCAÇÃO INFANTIL			ENSINO FUNDAMENTAL					ENSINO MÉDIO	ENSINO FUND.	ENSINO MÉDIO				TOTAL EJA
	CRECHE	PRÉ-ESC.	TOTAL	INICIAIS	FINAIS	TOTAL									
2021	-	71	71	183	-	183	-	-	-	-	-	1	254	-4,2%	
2020	-	69	69	196	-	196	-	-	-	-	-	-	265	30,5%	
2019	-	52	52	151	-	151	-	-	-	-	-	1	203	12,2%	
2018	-	58	58	123	-	123	-	-	-	-	-	2	181	-21,6%	
2017	-	53	53	162	-	162	-	-	-	16	-	16	231	-26,9%	
2016	-	89	89	206	-	206	-	-	-	21	-	21	316	7,8%	
2015	-	75	75	218	-	218	-	-	-	-	-	-	293	3,5%	
2014	-	40	40	243	-	243	-	-	-	-	-	-	283	6,8%	
2013	-	88	88	177	-	177	-	-	-	-	-	1	265	86,6%	
2012	-	82	82	60	-	60	-	-	-	-	-	-	142	-100,0%	
2011	-	-	-	-	-	-	-	-	-	-	-	-	-	-100,0%	
2010	-	-	-	-	-	-	-	-	-	-	-	-	-	-100,0%	
2009	-	-	-	-	-	-	-	-	-	-	-	-	-	-100,0%	
2008	-	-	-	-	-	-	-	-	-	-	-	-	-	-100,0%	
2007	-	-	-	-	-	-	-	-	-	-	-	-	-	-100,0%	
2006	-	-	-	-	-	-	-	-	-	-	-	-	-	-100,0%	
2005	-	-	-	-	-	-	-	-	-	-	-	-	-	-100,0%	
2004	-	-	-	-	-	-	-	-	-	-	-	-	-	-100,0%	
2003	-	-	-	-	-	-	-	-	-	-	-	-	-	-100,0%	
2002	-	-	-	-	-	-	-	-	-	-	-	-	-	-100,0%	
2001	-	-	-	-	-	-	-	-	-	-	-	-	-	-100,0%	
2000	-	-	-	-	-	-	-	-	-	-	-	-	-	-100,0%	
1999	-	-	-	-	-	-	-	-	-	-	-	-	-	-100,0%	
1998	-	-	-	-	-	-	-	-	-	-	-	-	-	-100,0%	
1997	-	-	-	-	-	-	-	-	-	-	-	-	-	0,0%	

**MATRÍCULA EDUCAÇÃO BÁSICA DA REDE MUNICIPAL PERÍODO DE 1997/2021 DO MUNICÍPIO DE MUCAJAI**

**PERCENTUAL DE MATRÍCULA POR ETAPA E MODALIDADE - 1997 / 2021**



Fonte: INEP/Censo da Educação Básica

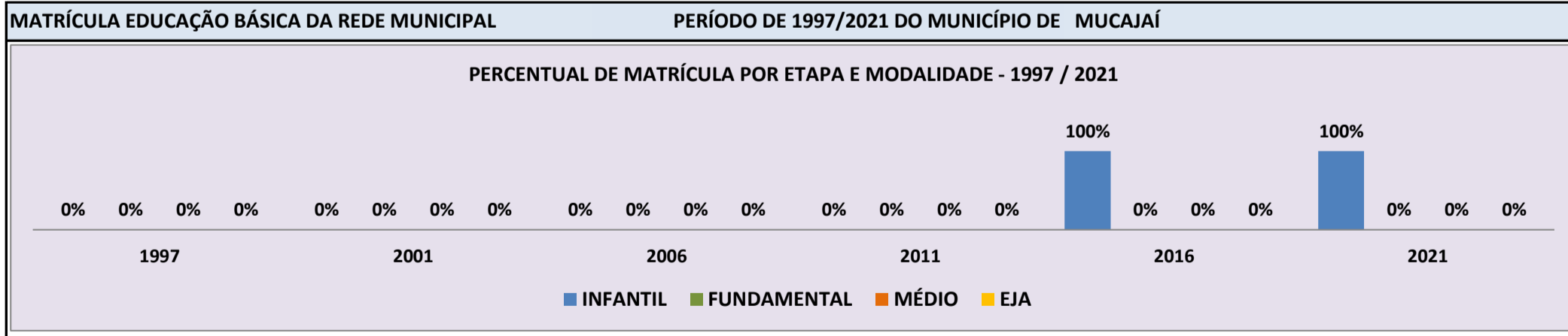


**CENSO ESCOLAR EDUCAÇÃO BÁSICA - 1997 / 2021**

<b>DADOS E CARACTERÍSTICAS DA ESCOLA</b>				<b>REDE: MUNICIPAL</b>				<b>ESCOLA INDÍGENA: NÃO</b>			
<b>CÓDIGO: 14007843</b>				<b>CRECHE MUNICIPAL ROSA NELCI MAGALHAES SADOVISKI</b>							
<b>END: AVENIDA AMAZONAS</b>				<b>Nº: SN</b>				<b>CEP: 69.340.-000</b>			
<b>BAIRRO: CENTRO</b>				<b>LOCALIZAÇÃO: URBANA</b>				<b>MUNICÍPIO: MUCAJÁ</b>			
<b>DDD: 95</b>		<b>TELEFONE: 99137-3456</b>		<b>SALA DE AULA: 5</b>		<b>BIBLIOTECA: NÃO</b>		<b>REFEITÓRIO: SIM</b>			
<b>LAB. DE INFORMÁTICA: NÃO</b>		<b>AUDITÓRIO: NÃO</b>		<b>PÁTIO COBERTO: SIM</b>		<b>QUADRA DE ESPORTES: NÃO</b>					

**MATRÍCULA CENSO ESCOLAR**

ANO	ENSINO REGULAR							ED. PROF. ENSINO TÉCNICO	TOTAL EM/EP	EDUC. JOVENS E ADULTOS			EDUC. ESPECIAL	TOTAL EDUCAÇÃO BÁSICA	CRESC / DECRES
	EDUCAÇÃO INFANTIL			ENSINO FUNDAMENTAL			ENSINO MÉDIO			ENSINO FUND.	ENSINO MÉDIO	TOTAL EJA			
	CRECHE	PRÉ-ESC.	TOTAL	INICIAIS	FINAIS	TOTAL									
2021	151	-	151	-	-	-	-	-	-	-	-	1	151	-11,7%	
2020	171	-	171	-	-	-	-	-	-	-	-	-	171	-16,6%	
2019	205	-	205	-	-	-	-	-	-	-	-	-	205	17,8%	
2018	174	-	174	-	-	-	-	-	-	-	-	1	174	39,2%	
2017	125	-	125	-	-	-	-	-	-	-	-	3	125	12,6%	
2016	111	-	111	-	-	-	-	-	-	-	-	2	111	6,7%	
2015	104	-	104	-	-	-	-	-	-	-	-	-	104	-100,0%	
2014	-	-	-	-	-	-	-	-	-	-	-	-	-	-100,0%	
2013	-	-	-	-	-	-	-	-	-	-	-	-	-	-100,0%	
2012	-	-	-	-	-	-	-	-	-	-	-	-	-	-100,0%	
2011	-	-	-	-	-	-	-	-	-	-	-	-	-	-100,0%	
2010	-	-	-	-	-	-	-	-	-	-	-	-	-	-100,0%	
2009	-	-	-	-	-	-	-	-	-	-	-	-	-	-100,0%	
2008	-	-	-	-	-	-	-	-	-	-	-	-	-	-100,0%	
2007	-	-	-	-	-	-	-	-	-	-	-	-	-	-100,0%	
2006	-	-	-	-	-	-	-	-	-	-	-	-	-	-100,0%	
2005	-	-	-	-	-	-	-	-	-	-	-	-	-	-100,0%	
2004	-	-	-	-	-	-	-	-	-	-	-	-	-	-100,0%	
2003	-	-	-	-	-	-	-	-	-	-	-	-	-	-100,0%	
2002	-	-	-	-	-	-	-	-	-	-	-	-	-	-100,0%	
2001	-	-	-	-	-	-	-	-	-	-	-	-	-	-100,0%	
2000	-	-	-	-	-	-	-	-	-	-	-	-	-	-100,0%	
1999	-	-	-	-	-	-	-	-	-	-	-	-	-	-100,0%	
1998	-	-	-	-	-	-	-	-	-	-	-	-	-	-100,0%	
1997	-	-	-	-	-	-	-	-	-	-	-	-	-	0,0%	

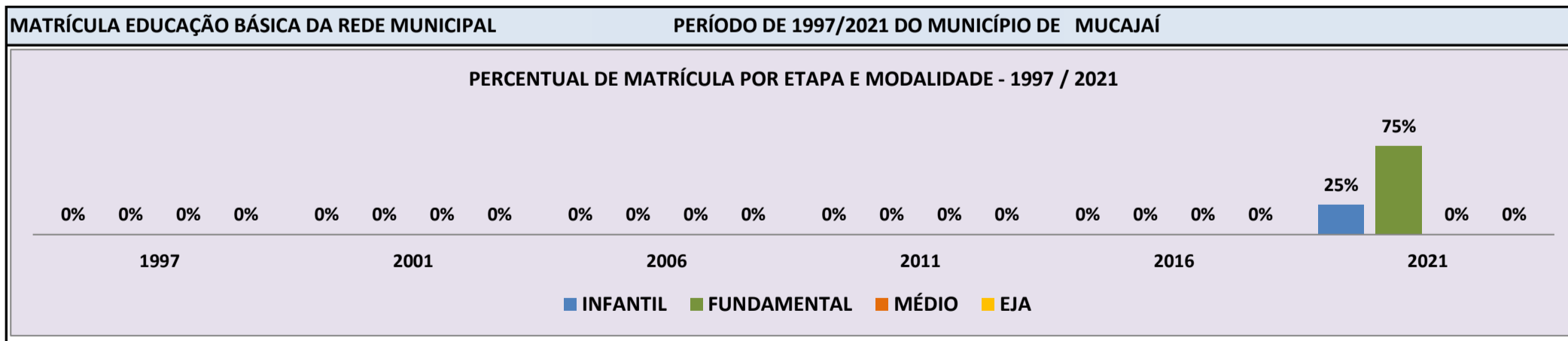


Fonte: INEP/Censo da Educação Básica

**CENSO ESCOLAR EDUCAÇÃO BÁSICA - 1997 / 2021**

<b>DADOS E CARACTERÍSTICAS DA ESCOLA</b>				<b>REDE: MUNICIPAL</b>				<b>ESCOLA INDÍGENA: NÃO</b>			
<b>CÓDIGO:</b> 14008327		<b>ESCOLA MUNICIPAL MARIA DAS DORES ROSA</b>						<b>Nº: SN</b>		<b>CEP:</b> 69.340.-000	
<b>END:</b> VILA DA PENHA				<b>LOCALIZAÇÃO:</b> RURAL				<b>MUNICÍPIO:</b> MUCAJÁ			
<b>BAIRRO:</b>		-		<b>SALA DE AULA:</b> 7		<b>BIBLIOTECA:</b> SIM		<b>REFEITÓRIO:</b> SIM			
<b>DDD:</b> 95		<b>TELEFONE:</b> 3542-1906		<b>AUDITÓRIO:</b> NÃO		<b>PÁTIO COBERTO:</b> SIM		<b>QUADRA DE ESPORTES:</b> NÃO			
<b>LAB. DE INFORMÁTICA:</b> NÃO											

<b>MATRÍCULA CENSO ESCOLAR</b>															
<b>ANO</b>	<b>ENSINO REGULAR</b>						<b>ED. PROF. TÉCNICO</b>	<b>TOTAL EM/EP</b>	<b>EDUC. JOVENS E ADULTOS</b>			<b>EDUC. ESPECIAL</b>	<b>TOTAL EDUCAÇÃO BÁSICA</b>	<b>CRESC / DECRESC</b>	
	<b>EDUCAÇÃO INFANTIL</b>			<b>ENSINO FUNDAMENTAL</b>					<b>ENSINO MÉDIO</b>	<b>ENSINO FUND.</b>	<b>ENSINO MÉDIO</b>				<b>TOTAL EJA</b>
	<b>CRECHE</b>	<b>PRÉ-ESC.</b>	<b>TOTAL</b>	<b>INICIAIS</b>	<b>FINAIS</b>	<b>TOTAL</b>									
2021	-	40	40	120	-	120	-	-	-	-	-	-	160	2,6%	
2020	-	40	40	116	-	116	-	-	-	-	-	-	156	19,1%	
2019	-	33	33	98	-	98	-	-	-	-	-	1	131	-13,2%	
2018	-	33	33	118	-	118	-	-	-	-	-	1	151	-0,7%	
2017	-	38	38	114	-	114	-	-	-	-	-	1	152	-100,0%	
2016	-	-	-	-	-	-	-	-	-	-	-	-	-	-100,0%	
2015	-	-	-	-	-	-	-	-	-	-	-	-	-	-100,0%	
2014	-	-	-	-	-	-	-	-	-	-	-	-	-	-100,0%	
2013	-	-	-	-	-	-	-	-	-	-	-	-	-	-100,0%	
2012	-	-	-	-	-	-	-	-	-	-	-	-	-	-100,0%	
2011	-	-	-	-	-	-	-	-	-	-	-	-	-	-100,0%	
2010	-	-	-	-	-	-	-	-	-	-	-	-	-	-100,0%	
2009	-	-	-	-	-	-	-	-	-	-	-	-	-	-100,0%	
2008	-	-	-	-	-	-	-	-	-	-	-	-	-	-100,0%	
2007	-	-	-	-	-	-	-	-	-	-	-	-	-	-100,0%	
2006	-	-	-	-	-	-	-	-	-	-	-	-	-	-100,0%	
2005	-	-	-	-	-	-	-	-	-	-	-	-	-	-100,0%	
2004	-	-	-	-	-	-	-	-	-	-	-	-	-	-100,0%	
2003	-	-	-	-	-	-	-	-	-	-	-	-	-	-100,0%	
2002	-	-	-	-	-	-	-	-	-	-	-	-	-	-100,0%	
2001	-	-	-	-	-	-	-	-	-	-	-	-	-	-100,0%	
2000	-	-	-	-	-	-	-	-	-	-	-	-	-	-100,0%	
1999	-	-	-	-	-	-	-	-	-	-	-	-	-	-100,0%	
1998	-	-	-	-	-	-	-	-	-	-	-	-	-	-100,0%	
1997	-	-	-	-	-	-	-	-	-	-	-	-	-	0,0%	

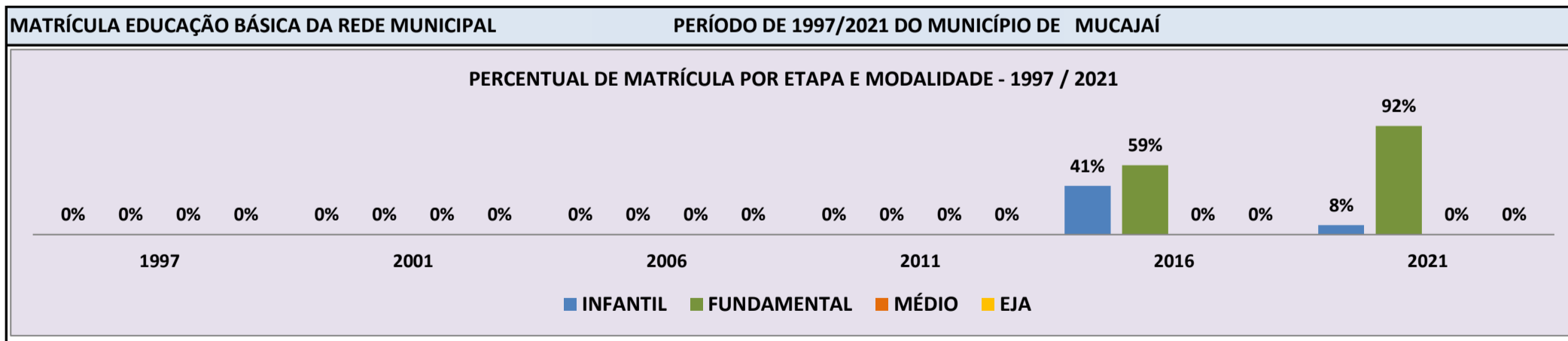


Fonte: INEP/Censo da Educação Básica

**CENSO ESCOLAR EDUCAÇÃO BÁSICA - 1997 / 2021**

<b>DADOS E CARACTERÍSTICAS DA ESCOLA</b>		<b>REDE: MUNICIPAL</b>		<b>ESCOLA INDÍGENA: NÃO</b>	
<b>CÓDIGO: 14320045</b>		<b>ESCOLA MUNICIPAL PROFESSOR AFONSO GOMES DO NASCIMENTO</b>			
<b>END: VICINAL 05/ APIAU</b>		<b>Nº: -</b>		<b>CEP: 69.340.-000</b>	
<b>BAIRRO: -</b>		<b>LOCALIZAÇÃO: RURAL</b>		<b>MUNICÍPIO: MUCAJÁ</b>	
<b>DDD: 95</b>	<b>TELEFONE: 3542-1906</b>	<b>SALA DE AULA: 1</b>	<b>BIBLIOTECA: NÃO</b>	<b>REFEITÓRIO: NÃO</b>	<b>NÃO</b>
<b>LAB. DE INFORMÁTICA: NÃO</b>	<b>AUDITÓRIO: NÃO</b>	<b>PÁTIO COBERTO: SIM</b>	<b>QUADRA DE ESPORTES: NÃO</b>		

<b>MATRÍCULA CENSO ESCOLAR</b>															
<b>ANO</b>	<b>ENSINO REGULAR</b>							<b>ED. PROF. TÉCNICO</b>	<b>TOTAL EM/EP</b>	<b>EDUC. JOVENS E ADULTOS</b>			<b>EDUC. ESPECIAL</b>	<b>TOTAL EDUCAÇÃO BÁSICA</b>	<b>CRESC / DECRESC</b>
	<b>EDUCAÇÃO INFANTIL</b>			<b>ENSINO FUNDAMENTAL</b>			<b>ENSINO MÉDIO</b>			<b>ENSINO FUND.</b>	<b>ENSINO MÉDIO</b>	<b>TOTAL EJA</b>			
	<b>CRECHE</b>	<b>PRÉ-ESC.</b>	<b>TOTAL</b>	<b>INICIAIS</b>	<b>FINAIS</b>	<b>TOTAL</b>									
2021	-	2	2	23	-	23	-	-	-	-	-	-	-	25	-21,9%
2020	-	7	7	25	-	25	-	-	-	-	-	-	-	32	-5,9%
2019	-	11	11	23	-	23	-	-	-	-	-	-	-	34	21,4%
2018	-	6	6	22	-	22	-	-	-	-	-	-	-	28	64,7%
2017	-	5	5	12	-	12	-	-	-	-	-	-	-	17	0,0%
2016	-	7	7	10	-	10	-	-	-	-	-	-	-	17	-5,6%
2015	-	6	6	12	-	12	-	-	-	-	-	-	-	18	-10,0%
2014	-	9	9	11	-	11	-	-	-	-	-	-	-	20	53,8%
2013	-	4	4	9	-	9	-	-	-	-	-	-	-	13	-100,0%
2012	-	-	-	-	-	-	-	-	-	-	-	-	-	-	-100,0%
2011	-	-	-	-	-	-	-	-	-	-	-	-	-	-	-100,0%
2010	-	-	-	-	-	-	-	-	-	-	-	-	-	-	-100,0%
2009	-	-	-	-	-	-	-	-	-	-	-	-	-	-	-100,0%
2008	-	-	-	-	-	-	-	-	-	-	-	-	-	-	-100,0%
2007	-	-	-	-	-	-	-	-	-	-	-	-	-	-	-100,0%
2006	-	-	-	-	-	-	-	-	-	-	-	-	-	-	-100,0%
2005	-	-	-	-	-	-	-	-	-	-	-	-	-	-	-100,0%
2004	-	-	-	-	-	-	-	-	-	-	-	-	-	-	-100,0%
2003	-	-	-	-	-	-	-	-	-	-	-	-	-	-	-100,0%
2002	-	-	-	-	-	-	-	-	-	-	-	-	-	-	-100,0%
2001	-	-	-	-	-	-	-	-	-	-	-	-	-	-	-100,0%
2000	-	-	-	-	-	-	-	-	-	-	-	-	-	-	-100,0%
1999	-	-	-	-	-	-	-	-	-	-	-	-	-	-	-100,0%
1998	-	-	-	-	-	-	-	-	-	-	-	-	-	-	-100,0%
1997	-	-	-	-	-	-	-	-	-	-	-	-	-	-	0,0%

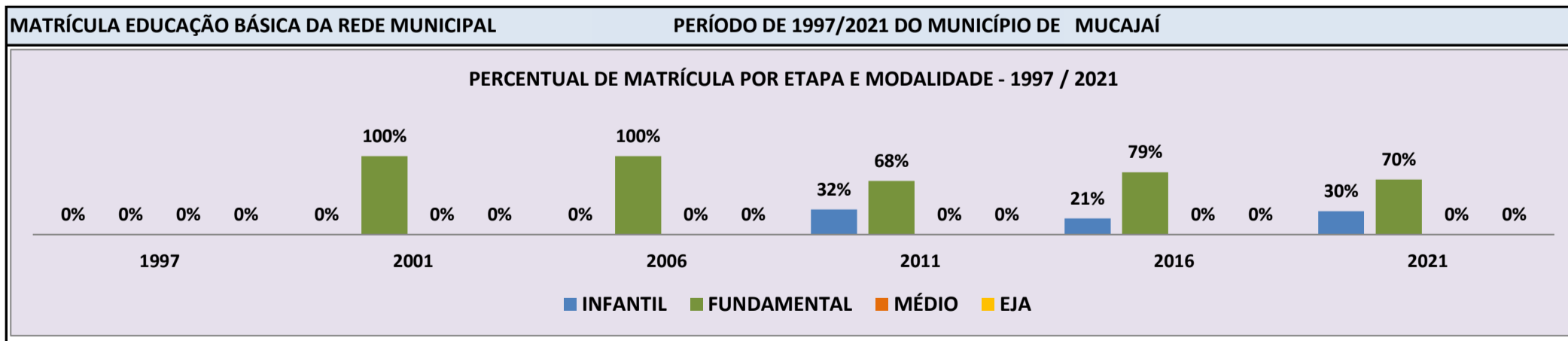


Fonte: INEP/Censo da Educação Básica

**CENSO ESCOLAR EDUCAÇÃO BÁSICA - 1997 / 2021**

<b>DADOS E CARACTERÍSTICAS DA ESCOLA</b>				<b>REDE: MUNICIPAL</b>				<b>ESCOLA INDÍGENA: NÃO</b>			
CÓDIGO: 14320894		ESCOLA MUNICIPAL SAO SEBASTIAO						Nº: S/N		CEP: 69.340.-000	
END: VICINAL T/APIAU		LOCALIZAÇÃO: RURAL				MUNICÍPIO: MUCAJÁ					
BAIRRO:	-			SALA DE AULA: 2		BIBLIOTECA: NÃO		REFEITÓRIO: NÃO			
DDD: 95	TELEFONE: 3542-1906	LAB. DE INFORMÁTICA: NÃO		AUDITÓRIO: NÃO		PÁTIO COBERTO: NÃO		QUADRA DE ESPORTES: NÃO			

MATRÍCULA CENSO ESCOLAR															
ANO	ENSINO REGULAR							ED. PROF. ENSINO TÉCNICO	TOTAL EM/EP	EDUC. JOVENS E ADULTOS			EDUC. ESPECIAL	TOTAL EDUCAÇÃO BÁSICA	CRESC / DECRES
	EDUCAÇÃO INFANTIL			ENSINO FUNDAMENTAL			ENSINO MÉDIO			ENSINO FUND.	ENSINO MÉDIO	TOTAL EJA			
	CRECHE	PRÉ-ESC.	TOTAL	INICIAIS	FINAIS	TOTAL									
2021	-	39	39	92	-	92	-	-	-	-	-	-	1	131	10,1%
2020	-	27	27	92	-	92	-	-	-	-	-	-	1	119	-4,0%
2019	-	29	29	95	-	95	-	-	-	-	-	-	1	124	9,7%
2018	-	30	30	83	-	83	-	-	-	-	-	-	1	113	32,9%
2017	-	24	24	61	-	61	-	-	-	-	-	-	-	85	-16,7%
2016	-	21	21	81	-	81	-	-	-	-	-	-	-	102	17,2%
2015	-	26	26	61	-	61	-	-	-	-	-	-	1	87	3,6%
2014	-	26	26	58	-	58	-	-	-	-	-	-	1	84	7,7%
2013	-	21	21	57	-	57	-	-	-	-	-	-	1	78	5,4%
2012	-	20	20	54	-	54	-	-	-	-	-	-	1	74	-12,9%
2011	-	27	27	58	-	58	-	-	-	-	-	-	-	85	21,4%
2010	-	26	26	44	-	44	-	-	-	-	-	-	-	70	16,7%
2009	-	16	16	44	-	44	-	-	-	-	-	-	-	60	17,6%
2008	-	14	14	37	-	37	-	-	-	-	-	-	-	51	-23,9%
2007	-	5	5	44	-	44	-	-	-	18	-	18	-	67	48,9%
2006	-	-	-	45	-	45	-	-	-	-	-	-	-	45	36,4%
2005	-	5	5	28	-	28	-	-	-	-	-	-	-	33	65,0%
2004	-	-	-	20	-	20	-	-	-	-	-	-	-	20	-9,1%
2003	-	-	-	22	-	22	-	-	-	-	-	-	-	22	-4,3%
2002	-	-	-	23	-	23	-	-	-	-	-	-	-	23	-4,2%
2001	-	-	-	24	-	24	-	-	-	-	-	-	-	24	-4,0%
2000	-	-	-	25	-	25	-	-	-	-	-	-	-	25	47,1%
1999	-	-	-	17	-	17	-	-	-	-	-	-	-	17	13,3%
1998	-	-	-	15	-	15	-	-	-	-	-	-	-	15	-100,0%
1997	-	-	-	-	-	-	-	-	-	-	-	-	-	-	0,0%

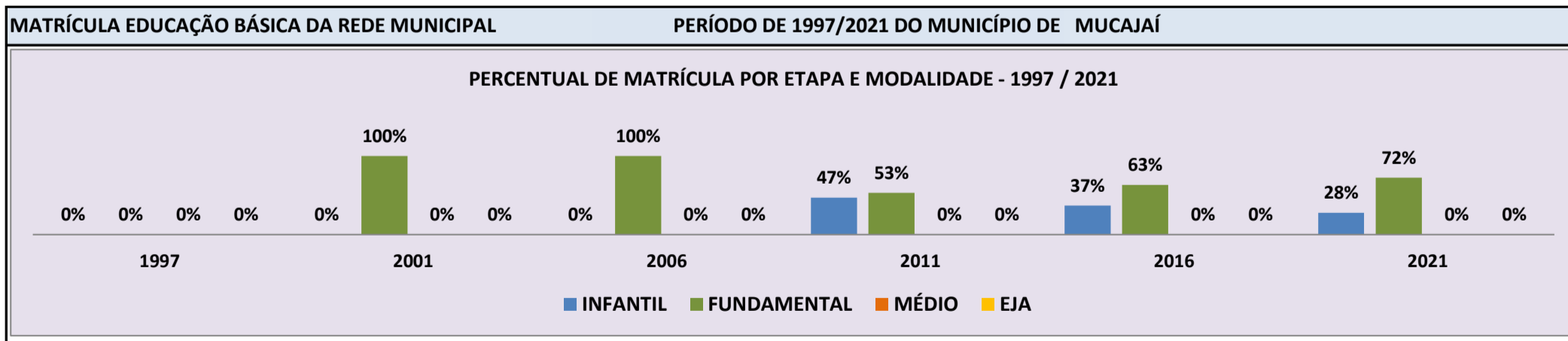


Fonte: INEP/Censo da Educação Básica

**CENSO ESCOLAR EDUCAÇÃO BÁSICA - 1997 / 2021**

<b>DADOS E CARACTERÍSTICAS DA ESCOLA</b>		<b>REDE: MUNICIPAL</b>		<b>ESCOLA INDÍGENA: NÃO</b>	
<b>CÓDIGO: 14320908</b>		<b>ESCOLA MUNICIPAL TOLENTINO GOMES DA SILVA</b>			
<b>END: VILA DO ROXINHO</b>		<b>Nº: -</b>		<b>CEP: 69.340.-000</b>	
<b>BAIRRO: -</b>		<b>LOCALIZAÇÃO: RURAL</b>		<b>MUNICÍPIO: MUCAJÁ</b>	
<b>DDD: 95</b>	<b>TELEFONE: 99163-9549</b>	<b>SALA DE AULA: 2</b>	<b>BIBLIOTECA: NÃO</b>	<b>REFEITÓRIO: NÃO</b>	<b>NÃO</b>
<b>LAB. DE INFORMÁTICA: NÃO</b>	<b>AUDITÓRIO: NÃO</b>	<b>PÁTIO COBERTO: NÃO</b>	<b>QUADRA DE ESPORTES: NÃO</b>	<b>NÃO</b>	<b>NÃO</b>

MATRÍCULA CENSO ESCOLAR															
ANO	ENSINO REGULAR						ED. PROF. TÉCNICO	TOTAL EM/EP	EDUC. JOVENS E ADULTOS			EDUC. ESPECIAL	TOTAL EDUCAÇÃO BÁSICA	CRESC / DECRESC	
	EDUCAÇÃO INFANTIL			ENSINO FUNDAMENTAL					ENSINO MÉDIO	ENSINO FUND.	ENSINO MÉDIO				TOTAL EJA
	CRECHE	PRÉ-ESC.	TOTAL	INICIAIS	FINAIS	TOTAL									
2021	3	12	15	39	-	39	-	-	-	-	-	3	54	38,5%	
2020	-	7	7	32	-	32	-	-	-	-	-	1	39	-31,6%	
2019	-	13	13	44	-	44	-	-	-	-	-	2	57	-14,9%	
2018	-	19	19	48	-	48	-	-	-	-	-	3	67	42,6%	
2017	-	10	10	37	-	37	-	-	-	-	-	-	47	2,2%	
2016	-	17	17	29	-	29	-	-	-	-	-	-	46	-9,8%	
2015	-	14	14	37	-	37	-	-	-	-	-	1	51	34,2%	
2014	-	10	10	28	-	28	-	-	-	-	-	1	38	15,2%	
2013	-	11	11	22	-	22	-	-	-	-	-	1	33	-28,3%	
2012	-	16	16	30	-	30	-	-	-	-	-	1	46	43,8%	
2011	-	15	15	17	-	17	-	-	-	-	-	-	32	-11,1%	
2010	-	16	16	20	-	20	-	-	-	-	-	-	36	33,3%	
2009	-	15	15	12	-	12	-	-	-	-	-	-	27	50,0%	
2008	-	13	13	5	-	5	-	-	-	-	-	-	18	-14,3%	
2007	-	11	11	10	-	10	-	-	-	-	-	-	21	-38,2%	
2006	-	-	-	34	-	34	-	-	-	-	-	-	34	-10,5%	
2005	-	5	5	33	-	33	-	-	-	-	-	-	38	-11,6%	
2004	-	-	-	43	-	43	-	-	-	-	-	-	43	0,0%	
2003	-	-	-	43	-	43	-	-	-	-	-	-	43	-15,7%	
2002	-	-	-	51	-	51	-	-	-	-	-	-	51	8,5%	
2001	-	-	-	47	-	47	-	-	-	-	-	-	47	-17,5%	
2000	-	-	-	57	-	57	-	-	-	-	-	-	57	-16,2%	
1999	-	-	-	68	-	68	-	-	-	-	-	-	68	51,1%	
1998	-	-	-	45	-	45	-	-	-	-	-	-	45	-100,0%	
1997	-	-	-	-	-	-	-	-	-	-	-	-	-	0,0%	



Fonte: INEP/Censo da Educação Básica

**CENSO ESCOLAR EDUCAÇÃO BÁSICA - 1997 / 2021**

<b>DADOS E CARACTERÍSTICAS DA ESCOLA</b>				<b>REDE: MUNICIPAL</b>				<b>ESCOLA INDÍGENA: NÃO</b>			
<b>CÓDIGO: 14321157</b>				<b>CRECHE MUNICIPAL DOUTOR SILVIO LOFEGO BOTELHO</b>							
<b>END: RUA JOSE BONIFACIO</b>								<b>Nº: S/N</b>		<b>CEP: 69.340.-000</b>	
<b>BAIRRO: CENTRO</b>				<b>LOCALIZAÇÃO: URBANA</b>				<b>MUNICÍPIO: MUCAJÁ</b>			
<b>DDD: 95</b>		<b>TELEFONE: 99166-9793</b>		<b>SALA DE AULA: 3</b>		<b>BIBLIOTECA: NÃO</b>		<b>REFEITÓRIO: SIM</b>			
<b>LAB. DE INFORMÁTICA: NÃO</b>		<b>AUDITÓRIO: NÃO</b>		<b>PÁTIO COBERTO: NÃO</b>		<b>QUADRA DE ESPORTES: NÃO</b>					

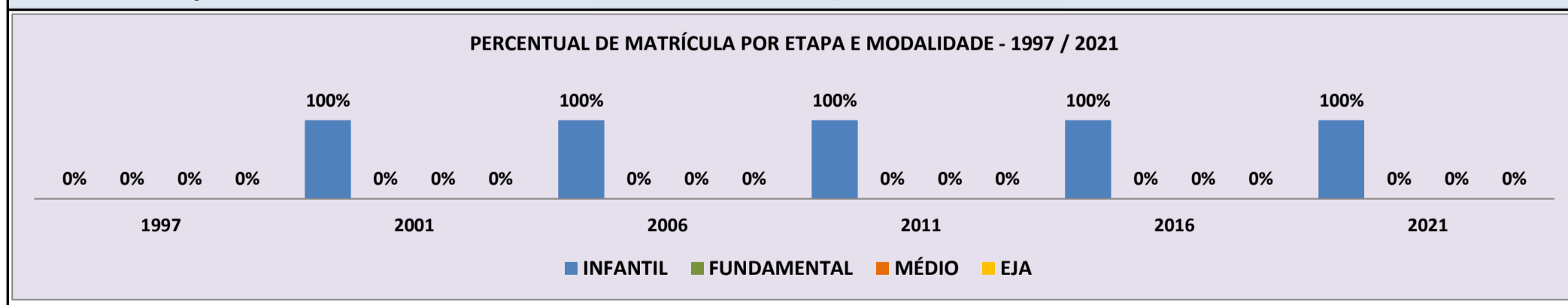
**MATRÍCULA CENSO ESCOLAR**

ANO	ENSINO REGULAR							ED. PROF. ENSINO TÉCNICO	TOTAL EM/EP	EDUC. JOVENS E ADULTOS			EDUC. ESPECIAL	TOTAL EDUCAÇÃO BÁSICA	CRESC / DECRES
	EDUCAÇÃO INFANTIL			ENSINO FUNDAMENTAL			ENSINO MÉDIO			ENSINO FUND.	ENSINO MÉDIO	TOTAL EJA			
	CRECHE	PRÉ-ESC.	TOTAL	INICIAIS	FINAIS	TOTAL									
2021	73	46	119	-	-	-	-	-	-	-	-	-	119	0,8%	
2020	67	51	118	-	-	-	-	-	-	-	-	-	118	0,9%	
2019	70	47	117	-	-	-	-	-	-	-	-	1	117	62,5%	
2018	72	-	72	-	-	-	-	-	-	-	-	-	72	-20,0%	
2017	90	-	90	-	-	-	-	-	-	-	-	-	90	21,6%	
2016	74	-	74	-	-	-	-	-	-	-	-	-	74	-14,9%	
2015	87	-	87	-	-	-	-	-	-	-	-	-	87	-21,6%	
2014	111	-	111	-	-	-	-	-	-	-	-	-	111	-0,9%	
2013	112	-	112	-	-	-	-	-	-	-	-	-	112	-24,3%	
2012	148	-	148	-	-	-	-	-	-	-	-	1	148	17,5%	
2011	126	-	126	-	-	-	-	-	-	-	-	-	126	3,3%	
2010	122	-	122	-	-	-	-	-	-	-	-	-	122	5,2%	
2009	116	-	116	-	-	-	-	-	-	-	-	-	116	-38,0%	
2008	187	-	187	-	-	-	-	-	-	-	-	-	187	19,9%	
2007	156	-	156	-	-	-	-	-	-	-	-	-	156	-6,6%	
2006	167	-	167	-	-	-	-	-	-	-	-	-	167	12,1%	
2005	149	-	149	-	-	-	-	-	-	-	-	-	149	-26,2%	
2004	202	-	202	-	-	-	-	-	-	-	-	-	202	35,6%	
2003	-	-	149	-	-	-	-	-	-	-	-	-	149	-11,8%	
2002	-	-	169	-	-	-	-	-	-	-	-	-	169	13,4%	
2001	-	-	149	-	-	-	-	-	-	-	-	-	149	8,0%	
2000	-	-	138	-	-	-	-	-	-	-	-	-	138	-4,8%	
1999	-	-	145	-	-	-	-	-	-	-	-	-	145	-100,0%	
1998	-	-	-	-	-	-	-	-	-	-	-	-	-	-100,0%	
1997	-	-	-	-	-	-	-	-	-	-	-	-	-	0,0%	

**MATRÍCULA EDUCAÇÃO BÁSICA DA REDE MUNICIPAL**

**PERÍODO DE 1997/2021 DO MUNICÍPIO DE MUCAJÁ**

**PERCENTUAL DE MATRÍCULA POR ETAPA E MODALIDADE - 1997 / 2021**



Fonte: INEP/Censo da Educação Básica

**CENSO ESCOLAR EDUCAÇÃO BÁSICA - 1997 / 2021**

<b>DADOS E CARACTERÍSTICAS DA ESCOLA</b>				<b>REDE: MUNICIPAL</b>				<b>ESCOLA INDÍGENA: NÃO</b>			
<b>CÓDIGO: 14321165</b>		<b>ESCOLA MUNICIPAL LIGIA BRUNA BEZERRA DA SILVA</b>						<b>Nº: 665</b>		<b>CEP: 69.340.-000</b>	
<b>END: RUA SAO JOAO</b>		<b>LOCALIZAÇÃO: URBANA</b>				<b>MUNICÍPIO: MUCAJÁ</b>					
<b>BAIRRO: NOVA JERUSALEM</b>		<b>TELEFONE: 99126-5027</b>		<b>SALA DE AULA: 7</b>		<b>BIBLIOTECA: NÃO</b>		<b>REFEITÓRIO: SIM</b>			
<b>DDD: 95</b>		<b>AUDITÓRIO: NÃO</b>		<b>PÁTIO COBERTO: NÃO</b>		<b>QUADRA DE ESPORTES: NÃO</b>					

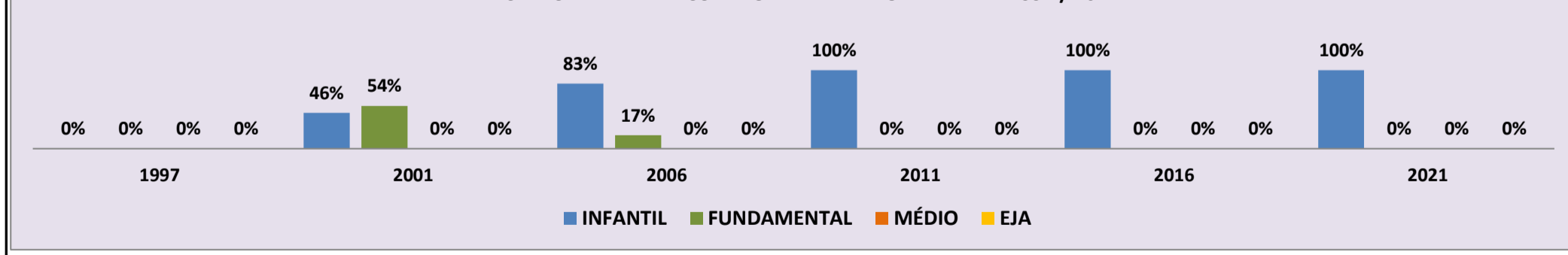
**MATRÍCULA CENSO ESCOLAR**

ANO	ENSINO REGULAR							ED. PROF. ENSINO TÉCNICO	TOTAL EM/EP	EDUC. JOVENS E ADULTOS			EDUC. ESPECIAL	TOTAL EDUCAÇÃO BÁSICA	CRESC / DECRES
	EDUCAÇÃO INFANTIL			ENSINO FUNDAMENTAL			ENSINO MÉDIO			ENSINO FUND.	ENSINO MÉDIO	TOTAL EJA			
	CRECHE	PRÉ-ESC.	TOTAL	INICIAIS	FINAIS	TOTAL									
2021	-	356	356	-	-	-	-	-	-	-	-	-	4	356	-5,3%
2020	-	376	376	-	-	-	-	-	-	-	-	-	4	376	10,9%
2019	-	339	339	-	-	-	-	-	-	-	-	-	4	339	16,1%
2018	-	292	292	-	-	-	-	-	-	-	-	-	4	292	1,0%
2017	-	289	289	-	-	-	-	-	-	-	-	-	5	289	0,3%
2016	-	288	288	-	-	-	-	-	-	-	-	-	1	288	-0,7%
2015	-	290	290	-	-	-	-	-	-	-	-	-	6	290	10,7%
2014	-	262	262	-	-	-	-	-	-	-	-	-	3	262	13,9%
2013	-	230	230	-	-	-	-	-	-	-	-	-	1	230	-35,2%
2012	-	355	355	-	-	-	-	-	-	-	-	-	2	355	-3,3%
2011	60	307	367	-	-	-	-	-	-	-	-	-	2	367	56,2%
2010	27	208	235	-	-	-	-	-	-	-	-	-	2	235	-14,2%
2009	-	274	274	-	-	-	-	-	-	-	-	-	-	274	-14,9%
2008	-	234	234	88	-	88	-	-	-	-	-	-	1	322	20,6%
2007	-	196	196	71	-	71	-	-	-	-	-	-	-	267	22,5%
2006	-	181	181	37	-	37	-	-	-	-	-	-	-	218	-43,7%
2005	-	43	43	344	-	344	-	-	-	-	-	-	-	387	0,5%
2004	-	62	62	323	-	323	-	-	-	-	-	-	-	385	27,1%
2003	-	-	34	269	-	269	-	-	-	-	-	-	-	303	1,3%
2002	-	-	33	245	-	245	-	-	-	-	21	-	-	299	-9,1%
2001	-	-	150	179	-	179	-	-	-	-	-	-	-	329	-4,6%
2000	-	-	231	114	-	114	-	-	-	-	-	-	-	345	43,8%
1999	-	-	211	29	-	29	-	-	-	-	-	-	-	240	-100,0%
1998	-	-	-	-	-	-	-	-	-	-	-	-	-	-	-100,0%
1997	-	-	-	-	-	-	-	-	-	-	-	-	-	-	0,0%

**MATRÍCULA EDUCAÇÃO BÁSICA DA REDE MUNICIPAL**

**PERÍODO DE 1997/2021 DO MUNICÍPIO DE MUCAJÁ**

**PERCENTUAL DE MATRÍCULA POR ETAPA E MODALIDADE - 1997 / 2021**



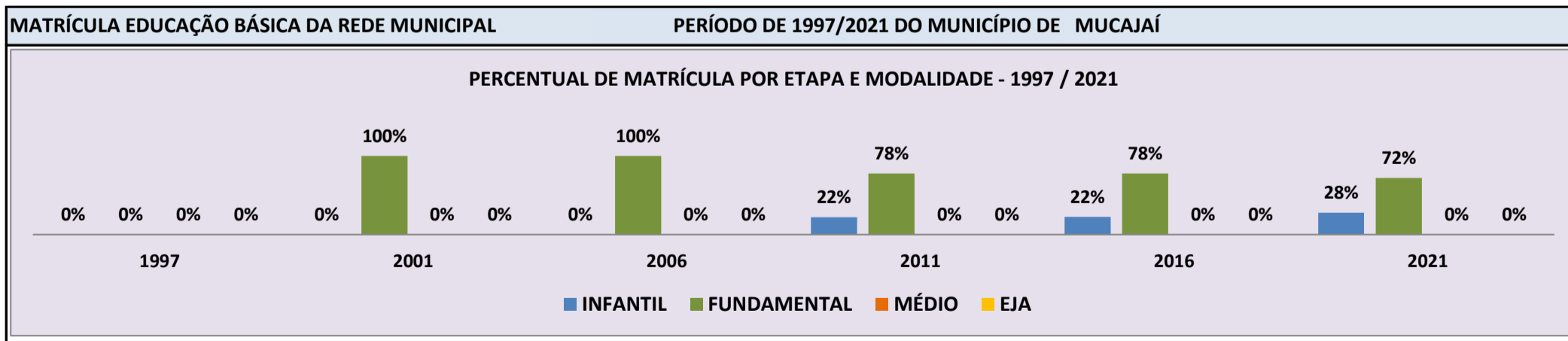
Fonte: INEP/Censo da Educação Básica



**CENSO ESCOLAR EDUCAÇÃO BÁSICA - 1997 / 2021**

<b>DADOS E CARACTERÍSTICAS DA ESCOLA</b>				<b>REDE: MUNICIPAL</b>				<b>ESCOLA INDÍGENA: NÃO</b>			
<b>CÓDIGO: 14321173</b>		<b>ESCOLA MUNICIPAL JOSE GERMINIANO DE ALMEIDA</b>									
<b>END: VILA PIRILANDIA - APIAU</b>				<b>Nº: -</b>		<b>CEP: 69.340.-000</b>					
<b>BAIRRO: -</b>				<b>LOCALIZAÇÃO: RURAL</b>				<b>MUNICÍPIO: MUCAJÁ</b>			
<b>DDD: 95</b>		<b>TELEFONE: 3542-1906</b>		<b>SALA DE AULA: 2</b>		<b>BIBLIOTECA: NÃO</b>		<b>REFEITÓRIO: SIM</b>			
<b>LAB. DE INFORMÁTICA: NÃO</b>		<b>AUDITÓRIO: NÃO</b>		<b>PÁTIO COBERTO: SIM</b>		<b>QUADRA DE ESPORTES: NÃO</b>					

<b>MATRÍCULA CENSO ESCOLAR</b>															
<b>ANO</b>	<b>ENSINO REGULAR</b>							<b>ED. PROF. TÉCNICO</b>	<b>TOTAL EM/EP</b>	<b>EDUC. JOVENS E ADULTOS</b>			<b>EDUC. ESPECIAL</b>	<b>TOTAL EDUCAÇÃO BÁSICA</b>	<b>CRESC / DECRESC</b>
	<b>EDUCAÇÃO INFANTIL</b>			<b>ENSINO FUNDAMENTAL</b>			<b>ENSINO MÉDIO</b>			<b>ENSINO FUND.</b>	<b>ENSINO MÉDIO</b>	<b>TOTAL EJA</b>			
	<b>CRECHE</b>	<b>PRÉ-ESC.</b>	<b>TOTAL</b>	<b>INICIAIS</b>	<b>FINAIS</b>	<b>TOTAL</b>									
2021	-	20	20	52	-	52	-	-	-	-	-	-	2	72	9,1%
2020	-	15	15	51	-	51	-	-	-	-	-	-	1	66	-4,3%
2019	-	17	17	52	-	52	-	-	-	-	-	-	-	69	-8,0%
2018	-	22	22	53	-	53	-	-	-	-	-	-	1	75	7,1%
2017	-	21	21	49	-	49	-	-	-	-	-	-	-	70	20,7%
2016	-	13	13	45	-	45	-	-	-	-	-	-	-	58	65,7%
2015	-	10	10	25	-	25	-	-	-	-	-	-	-	35	12,9%
2014	-	2	2	29	-	29	-	-	-	-	-	-	-	31	34,8%
2013	-	10	10	13	-	13	-	-	-	-	-	-	-	23	-11,5%
2012	-	9	9	17	-	17	-	-	-	-	-	-	-	26	-3,7%
2011	-	6	6	21	-	21	-	-	-	-	-	-	-	27	3,8%
2010	-	5	5	21	-	21	-	-	-	-	-	-	-	26	-21,2%
2009	-	7	7	17	-	17	-	-	-	9	-	9	-	33	-5,7%
2008	-	9	9	19	-	19	-	-	-	7	-	7	-	35	12,9%
2007	-	8	8	23	-	23	-	-	-	-	-	-	-	31	-6,1%
2006	-	-	-	33	-	33	-	-	-	-	-	-	-	33	17,9%
2005	-	10	10	18	-	18	-	-	-	-	-	-	-	28	100,0%
2004	-	-	-	14	-	14	-	-	-	-	-	-	-	14	16,7%
2003	-	-	-	12	-	12	-	-	-	-	-	-	-	12	-33,3%
2002	-	-	-	18	-	18	-	-	-	-	-	-	-	18	12,5%
2001	-	-	-	16	-	16	-	-	-	-	-	-	-	16	14,3%
2000	-	-	-	14	-	14	-	-	-	-	-	-	-	14	-39,1%
1999	-	-	-	23	-	23	-	-	-	-	-	-	-	23	-100,0%
1998	-	-	-	-	-	-	-	-	-	-	-	-	-	-	-100,0%
1997	-	-	-	-	-	-	-	-	-	-	-	-	-	-	0,0%



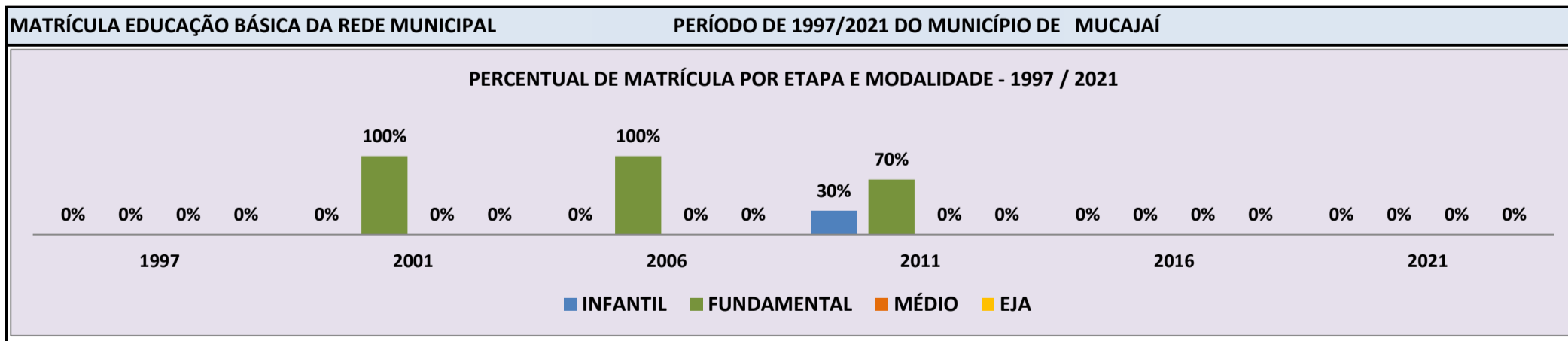
Fonte: INEP/Censo da Educação Básica



**CENSO ESCOLAR EDUCAÇÃO BÁSICA - 1997 / 2021**

<b>DADOS E CARACTERÍSTICAS DA ESCOLA</b>				<b>REDE: MUNICIPAL</b>				<b>ESCOLA INDÍGENA: NÃO</b>			
<b>CÓDIGO:</b> 14321912		<b>ESCOLA MUNICIPAL JOANA DA SILVA FIGUEIRA</b>						<b>Nº: S/N</b>		<b>CEP:</b> 69.340.-000	
<b>END:</b> SERRA DOURADA/TAMANDARE				<b>LOCALIZAÇÃO:</b> RURAL				<b>MUNICÍPIO:</b> MUCAJÁ			
<b>BAIRRO:</b>		-		<b>SALA DE AULA:</b> 2		<b>BIBLIOTECA:</b> NÃO		<b>REFEITÓRIO:</b> NÃO			
<b>DDD:</b> 95		<b>TELEFONE:</b> .		<b>AUDITÓRIO:</b> NÃO		<b>PÁTIO COBERTO:</b> NÃO		<b>QUADRA DE ESPORTES:</b> NÃO			
<b>LAB. DE INFORMÁTICA:</b> NÃO											

MATRÍCULA CENSO ESCOLAR															
ANO	ENSINO REGULAR							ED. PROF. ENSINO TÉCNICO	TOTAL EM/EP	EDUC. JOVENS E ADULTOS			EDUC. ESPECIAL	TOTAL EDUCAÇÃO BÁSICA	CRESC / DECRES
	EDUCAÇÃO INFANTIL			ENSINO FUNDAMENTAL			ENSINO MÉDIO			ENSINO FUND.	ENSINO MÉDIO	TOTAL EJA			
	CRECHE	PRÉ-ESC.	TOTAL	INICIAIS	FINAIS	TOTAL									
2021	-	-	-	-	-	-	-	-	-	-	-	-	-	-	-100,0%
2020	-	-	-	-	-	-	-	-	-	-	-	-	-	-	-100,0%
2019	-	-	-	-	-	-	-	-	-	-	-	-	-	-	-100,0%
2018	-	-	-	-	-	-	-	-	-	-	-	-	-	-	-100,0%
2017	-	-	-	-	-	-	-	-	-	-	-	-	-	-	-100,0%
2016	-	-	-	-	-	-	-	-	-	-	-	-	-	-	-100,0%
2015	-	3	3	10	-	10	-	-	-	-	-	-	-	13	-18,8%
2014	-	5	5	11	-	11	-	-	-	-	-	-	-	16	0,0%
2013	-	4	4	12	-	12	-	-	-	-	-	-	-	16	0,0%
2012	-	5	5	10	1	11	-	-	-	-	-	-	-	16	-20,0%
2011	-	6	6	14	-	14	-	-	-	-	-	1	-	20	-4,8%
2010	-	5	5	16	-	16	-	-	-	-	-	-	-	21	0,0%
2009	-	8	8	13	-	13	-	-	-	-	-	-	-	21	23,5%
2008	-	6	6	11	-	11	-	-	-	-	-	-	-	17	-5,6%
2007	-	6	6	12	-	12	-	-	-	-	-	-	-	18	5,9%
2006	-	-	-	17	-	17	-	-	-	-	-	-	-	17	21,4%
2005	-	4	4	10	-	10	-	-	-	-	-	-	-	14	27,3%
2004	-	-	-	11	-	11	-	-	-	-	-	-	-	11	-21,4%
2003	-	-	-	14	-	14	-	-	-	-	-	-	-	14	-50,0%
2002	-	-	-	28	-	28	-	-	-	-	-	-	-	28	16,7%
2001	-	-	-	24	-	24	-	-	-	-	-	-	-	24	9,1%
2000	-	-	-	22	-	22	-	-	-	-	-	-	-	22	-100,0%
1999	-	-	-	-	-	-	-	-	-	-	-	-	-	-	-100,0%
1998	-	-	-	-	-	-	-	-	-	-	-	-	-	-	-100,0%
1997	-	-	-	-	-	-	-	-	-	-	-	-	-	-	0,0%

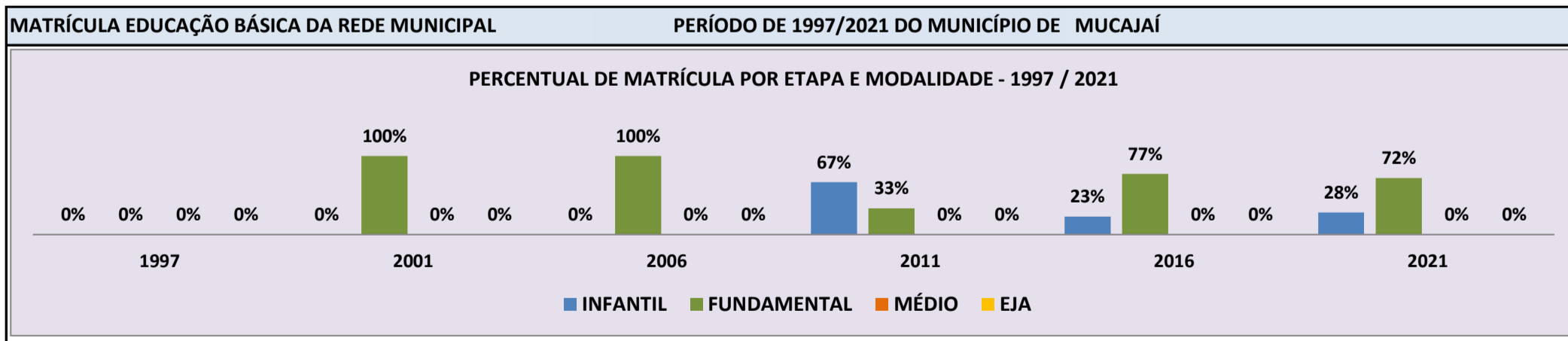


Fonte: INEP/Censo da Educação Básica

**CENSO ESCOLAR EDUCAÇÃO BÁSICA - 1997 / 2021**

<b>DADOS E CARACTERÍSTICAS DA ESCOLA</b>				<b>REDE: MUNICIPAL</b>				<b>ESCOLA INDÍGENA: NÃO</b>			
<b>CÓDIGO: 14321920</b>		<b>ESCOLA MUNICIPAL EDMUNDO MARINHO</b>									
<b>END: VILA ALMIRANTE TAMANDARE</b>				<b>Nº: -</b>		<b>CEP: 69.340.-000</b>					
<b>BAIRRO: -</b>		<b>LOCALIZAÇÃO: RURAL</b>				<b>MUNICÍPIO: MUCAJÁ</b>					
<b>DDD: 95</b>	<b>TELEFONE: 99151-0211</b>	<b>SALA DE AULA: 3</b>		<b>BIBLIOTECA: NÃO</b>		<b>REFEITÓRIO: NÃO</b>					
<b>LAB. DE INFORMÁTICA: NÃO</b>	<b>AUDITÓRIO: NÃO</b>	<b>PÁTIO COBERTO: SIM</b>		<b>QUADRA DE ESPORTES: NÃO</b>							

MATRÍCULA CENSO ESCOLAR															
ANO	ENSINO REGULAR							ED. PROF. ENSINO TÉCNICO	TOTAL EM/EP	EDUC. JOVENS E ADULTOS			EDUC. ESPECIAL	TOTAL EDUCAÇÃO BÁSICA	CRESC / DECRES
	EDUCAÇÃO INFANTIL			ENSINO FUNDAMENTAL			ENSINO MÉDIO			ENSINO FUND.	ENSINO MÉDIO	TOTAL EJA			
	CRECHE	PRÉ-ESC.	TOTAL	INICIAIS	FINAIS	TOTAL									
2021	-	12	12	31	-	31	-	-	-	-	-	-	-	43	4,9%
2020	-	13	13	28	-	28	-	-	-	-	-	-	-	41	-19,6%
2019	1	12	13	38	-	38	-	-	-	-	-	-	-	51	-13,6%
2018	-	11	11	48	-	48	-	-	-	-	-	-	-	59	0,0%
2017	-	11	11	48	-	48	-	-	-	-	-	-	-	59	3,5%
2016	-	13	13	44	-	44	-	-	-	-	-	-	-	57	54,1%
2015	-	9	9	28	-	28	-	-	-	-	-	-	1	37	-33,9%
2014	-	12	12	44	-	44	-	-	-	-	-	-	1	56	47,4%
2013	-	16	16	22	-	22	-	-	-	-	-	-	-	38	40,7%
2012	-	16	16	11	-	11	-	-	-	-	-	-	-	27	80,0%
2011	-	10	10	5	-	5	-	-	-	-	-	-	-	15	-6,3%
2010	-	12	12	4	-	4	-	-	-	-	-	-	-	16	-20,0%
2009	-	16	16	4	-	4	-	-	-	-	-	-	-	20	122,2%
2008	-	3	3	6	-	6	-	-	-	-	-	-	-	9	-10,0%
2007	-	3	3	7	-	7	-	-	-	-	-	-	-	10	-9,1%
2006	-	-	-	11	-	11	-	-	-	-	-	-	-	11	-26,7%
2005	-	-	-	15	-	15	-	-	-	-	-	-	-	15	114,3%
2004	-	-	-	7	-	7	-	-	-	-	-	-	-	7	-36,4%
2003	-	-	-	11	-	11	-	-	-	-	-	-	-	11	57,1%
2002	-	-	-	7	-	7	-	-	-	-	-	-	-	7	-22,2%
2001	-	-	-	9	-	9	-	-	-	-	-	-	-	9	-10,0%
2000	-	-	-	10	-	10	-	-	-	-	-	-	-	10	-100,0%
1999	-	-	-	-	-	-	-	-	-	-	-	-	-	-	-100,0%
1998	-	-	-	-	-	-	-	-	-	-	-	-	-	-	-100,0%
1997	-	-	-	-	-	-	-	-	-	-	-	-	-	-	0,0%

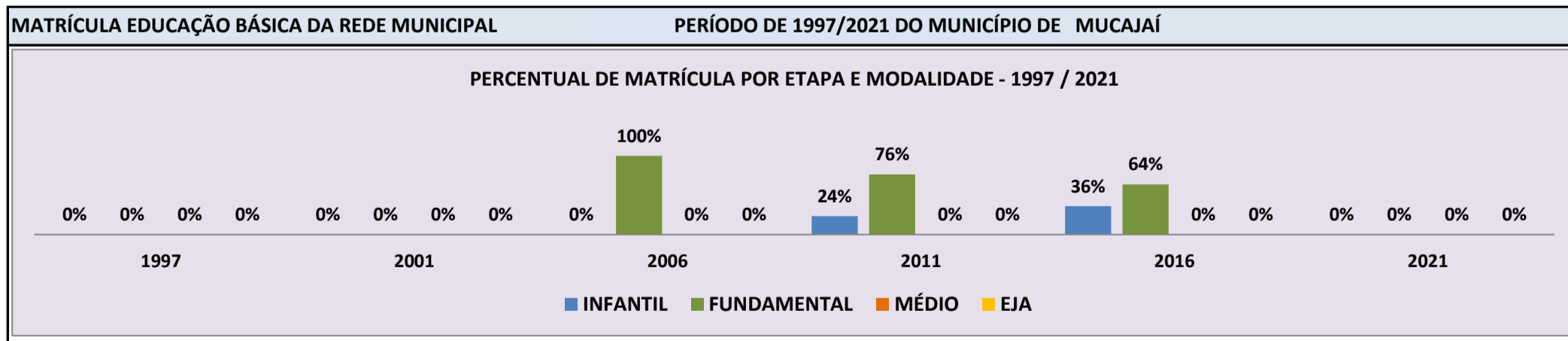


Fonte: INEP/Censo da Educação Básica

**CENSO ESCOLAR EDUCAÇÃO BÁSICA - 1997 / 2021**

<b>DADOS E CARACTERÍSTICAS DA ESCOLA</b>				<b>REDE: MUNICIPAL</b>				<b>ESCOLA INDÍGENA: NÃO</b>			
<b>CÓDIGO: 14323109</b>				<b>ESCOLA MUNICIPAL ELIAS MONTEIRO DE LIMA</b>							
<b>END: VINCINAL 09/APIAU</b>				<b>Nº: S/N</b>				<b>CEP: 69.340.-000</b>			
<b>BAIRRO: -</b>				<b>LOCALIZAÇÃO: RURAL</b>				<b>MUNICÍPIO: MUCAJÁ</b>			
<b>DDD: 95</b>		<b>TELEFONE: 3542-1906</b>		<b>SALA DE AULA: -</b>		<b>BIBLIOTECA: NÃO</b>		<b>REFEITÓRIO: NÃO</b>		<b>NÃO</b>	
<b>LAB. DE INFORMÁTICA: NÃO</b>		<b>AUDITÓRIO: NÃO</b>		<b>PÁTIO COBERTO: NÃO</b>		<b>NÃO</b>		<b>QUADRA DE ESPORTES: NÃO</b>		<b>NÃO</b>	

MATRÍCULA CENSO ESCOLAR															
ANO	ENSINO REGULAR							ED. PROF. ENSINO TÉCNICO	TOTAL EM/EP	EDUC. JOVENS E ADULTOS			EDUC. ESPECIAL	TOTAL EDUCAÇÃO BÁSICA	CRESC / DECRES
	EDUCAÇÃO INFANTIL			ENSINO FUNDAMENTAL			ENSINO MÉDIO			ENSINO FUND.	ENSINO MÉDIO	TOTAL EJA			
	CRECHE	PRÉ-ESC.	TOTAL	INICIAIS	FINAIS	TOTAL									
2021	-	-	-	-	-	-	-	-	-	-	-	-	-	-	-100,0%
2020	-	-	-	-	-	-	-	-	-	-	-	-	-	-	-100,0%
2019	-	-	-	-	-	-	-	-	-	-	-	-	-	-	-100,0%
2018	-	-	-	-	-	-	-	-	-	-	-	-	-	-	-100,0%
2017	-	10	10	21	-	21	-	-	-	-	-	-	-	31	24,0%
2016	-	9	9	16	-	16	-	-	-	-	-	-	-	25	-7,4%
2015	-	12	12	15	-	15	-	-	-	-	-	-	-	27	92,9%
2014	-	1	1	13	-	13	-	-	-	-	-	-	-	14	-17,6%
2013	-	4	4	13	-	13	-	-	-	-	-	-	-	17	-32,0%
2012	-	6	6	19	-	19	-	-	-	-	-	-	-	25	47,1%
2011	-	4	4	13	-	13	-	-	-	-	-	-	-	17	-52,8%
2010	-	7	7	29	-	29	-	-	-	-	-	-	-	36	-12,2%
2009	-	21	21	20	-	20	-	-	-	-	-	-	-	41	13,9%
2008	-	15	15	21	-	21	-	-	-	-	-	-	-	36	44,0%
2007	-	3	3	22	-	22	-	-	-	-	-	-	-	25	25,0%
2006	-	-	-	20	-	20	-	-	-	-	-	-	-	20	-23,1%
2005	-	4	4	22	-	22	-	-	-	-	-	-	-	26	136,4%
2004	-	-	-	11	-	11	-	-	-	-	-	-	-	11	-21,4%
2003	-	-	-	14	-	14	-	-	-	-	-	-	-	14	-100,0%
2002	-	-	-	-	-	-	-	-	-	-	-	-	-	-	-100,0%
2001	-	-	-	-	-	-	-	-	-	-	-	-	-	-	-100,0%
2000	-	-	-	-	-	-	-	-	-	-	-	-	-	-	-100,0%
1999	-	-	-	-	-	-	-	-	-	-	-	-	-	-	-100,0%
1998	-	-	-	-	-	-	-	-	-	-	-	-	-	-	-100,0%
1997	-	-	-	-	-	-	-	-	-	-	-	-	-	-	0,0%



Fonte: INEP/Censo da Educação Básica

**CENSO ESCOLAR EDUCAÇÃO BÁSICA - 1997 / 2021**

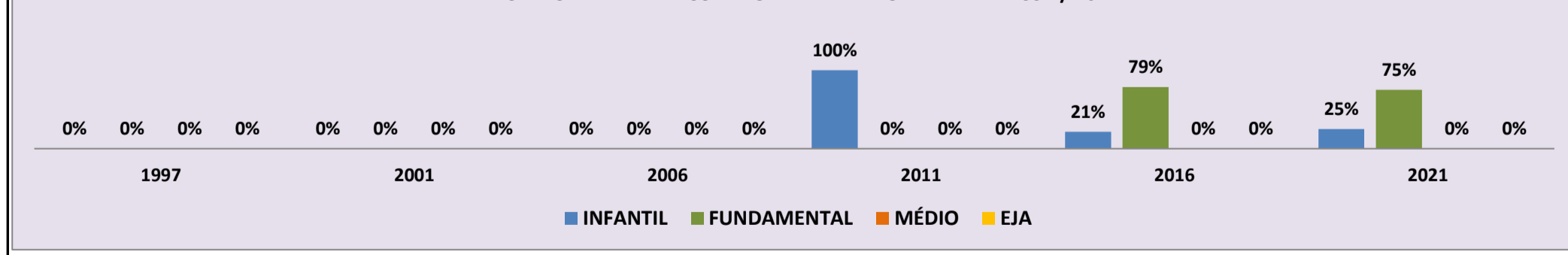
<b>DADOS E CARACTERÍSTICAS DA ESCOLA</b>				<b>REDE: MUNICIPAL</b>				<b>ESCOLA INDÍGENA: NÃO</b>			
<b>CÓDIGO: 14326000</b>		<b>ESCOLA MUNICIPAL MIGUEL ALVES DA COSTA</b>						<b>Nº: S/N</b>		<b>CEP: 69.340.-000</b>	
<b>END: VILA SAMAUMA/APIAU</b>				<b>LOCALIZAÇÃO: RURAL</b>				<b>MUNICÍPIO: MUCAJÁ</b>			
<b>BAIRRO: -</b>		<b>DDD: 95</b>		<b>TELEFONE: 98406-5133</b>		<b>SALA DE AULA: 7</b>		<b>BIBLIOTECA: NÃO</b>		<b>REFEITÓRIO: NÃO</b>	
<b>LAB. DE INFORMÁTICA: NÃO</b>		<b>AUDITÓRIO: NÃO</b>		<b>PÁTIO COBERTO: SIM</b>				<b>QUADRA DE ESPORTES: NÃO</b>			

**MATRÍCULA CENSO ESCOLAR**

ANO	ENSINO REGULAR							ED. PROF. ENSINO TÉCNICO	TOTAL EM/EP	EDUC. JOVENS E ADULTOS			EDUC. ESPECIAL	TOTAL EDUCAÇÃO BÁSICA	CRESC / DECRES
	EDUCAÇÃO INFANTIL			ENSINO FUNDAMENTAL			ENSINO MÉDIO			ENSINO FUND.	ENSINO MÉDIO	TOTAL EJA			
	CRECHE	PRÉ-ESC.	TOTAL	INICIAIS	FINAIS	TOTAL									
2021	-	62	62	187	-	187	-	-	-	-	-	4	249	6,0%	
2020	-	51	51	184	-	184	-	-	-	-	-	5	235	-3,7%	
2019	-	55	55	189	-	189	-	-	-	-	-	2	244	10,4%	
2018	-	59	59	162	-	162	-	-	-	-	-	2	221	-8,3%	
2017	-	58	58	183	-	183	-	-	-	-	-	3	241	7,6%	
2016	-	48	48	176	-	176	-	-	-	-	-	2	224	12,0%	
2015	-	55	55	145	-	145	-	-	-	-	-	1	200	24,2%	
2014	-	61	61	100	-	100	-	-	-	-	-	1	161	26,8%	
2013	-	69	69	58	-	58	-	-	-	-	-	1	127	49,4%	
2012	-	57	57	28	-	28	-	-	-	-	-	-	85	97,7%	
2011	-	43	43	-	-	-	-	-	-	-	-	-	43	-23,2%	
2010	-	56	56	-	-	-	-	-	-	-	-	-	56	75,0%	
2009	-	32	32	-	-	-	-	-	-	-	-	-	32	-5,9%	
2008	-	34	34	-	-	-	-	-	-	-	-	-	34	41,7%	
2007	-	24	24	-	-	-	-	-	-	-	-	-	24	-100,0%	
2006	-	-	-	-	-	-	-	-	-	-	-	-	-	-100,0%	
2005	-	-	-	-	-	-	-	-	-	-	-	-	-	-100,0%	
2004	-	-	-	-	-	-	-	-	-	-	-	-	-	-100,0%	
2003	-	-	-	-	-	-	-	-	-	-	-	-	-	-100,0%	
2002	-	-	-	-	-	-	-	-	-	-	-	-	-	-100,0%	
2001	-	-	-	-	-	-	-	-	-	-	-	-	-	-100,0%	
2000	-	-	-	-	-	-	-	-	-	-	-	-	-	-100,0%	
1999	-	-	-	-	-	-	-	-	-	-	-	-	-	-100,0%	
1998	-	-	-	-	-	-	-	-	-	-	-	-	-	-100,0%	
1997	-	-	-	-	-	-	-	-	-	-	-	-	-	0,0%	

**MATRÍCULA EDUCAÇÃO BÁSICA DA REDE MUNICIPAL PERÍODO DE 1997/2021 DO MUNICÍPIO DE MUCAJÁ**

**PERCENTUAL DE MATRÍCULA POR ETAPA E MODALIDADE - 1997 / 2021**



Fonte: INEP/Censo da Educação Básica

### 3. GLOSSÁRIO

Nº	ESC.IND	ZONA	REDE	COD.ESCOLA	NOME DA ESCOLA	PAG.
1	NÃO	RURAL	MUNICIPAL	14003864	ESCOLA MUNICIPAL ANTONIO MOREIRA DE MORAES	10
2	NÃO	URBANA	MUNICIPAL	14003929	ESCOLA MUNICIPAL JESUS DE NAZARE	11
3	NÃO	RURAL	MUNICIPAL	14003953	ESCOLA MUNICIPAL ANTERO PINHEIRO	12
4	NÃO	RURAL	MUNICIPAL	14003970	ESCOLA MUNICIPAL JOSÉ SOUZA SILVA	13
5	NÃO	RURAL	MUNICIPAL	14003988	ESCOLA MUNICIPAL MARIA FERREIRA DA SILVA SANTOS	14
6	NÃO	RURAL	MUNICIPAL	14004011	ESCOLA MUNICIPAL JOSEFA MARIA DA CONCEICAO	15
7	NÃO	RURAL	MUNICIPAL	14004038	ESCOLA MUNICIPAL RAIMUNDO GERMINIANO DE ALMEIDA	16
8	NÃO	RURAL	MUNICIPAL	14004097	ESCOLA MUNICIPAL PROFESSORA TEREZINHA DA NOBREGA	17
9	NÃO	RURAL	MUNICIPAL	14004100	ESCOLA MUNICIPAL SEBASTIÃO CABREIRA BIBIANO	18
10	NÃO	RURAL	MUNICIPAL	14004151	ESCOLA MUNICIPAL FRANCISCO LINO NOGUEIRA	19
11	NÃO	RURAL	MUNICIPAL	14004178	ESCOLA MUNICIPAL JOAQUIM REIRA LIMA	20
12	NÃO	URBANA	MUNICIPAL	14004240	ESCOLA MUNICIPAL IRMA LEONILDES DAL POS	21
13	NÃO	RURAL	MUNICIPAL	14006014	ESCOLA MUNICIPAL PROFESSORA ELIENE CRUZ NOGUEIRA	22
14	NÃO	RURAL	MUNICIPAL	14006383	ESCOLA MUNICIPAL VALDECI REIRA DOS SANTOS	23
15	NÃO	RURAL	MUNICIPAL	14007215	ESCOLA MUNICIPAL PROFESSOR JOVACI MARCAL DA SILVA	24
16	NÃO	URBANA	MUNICIPAL	14007843	CRECHE MUNICIPAL ROSA NELCI MAGALHAES SADOVISKI	25
17	NÃO	RURAL	MUNICIPAL	14008327	ESCOLA MUNICIPAL MARIA DAS DORES ROSA	26
18	NÃO	RURAL	MUNICIPAL	14320045	ESCOLA MUNICIPAL PROFESSOR AFONSO GOMES DO NASCIMENTO	27
19	NÃO	RURAL	MUNICIPAL	14320894	ESCOLA MUNICIPAL SAO SEBASTIAO	28
20	NÃO	RURAL	MUNICIPAL	14320908	ESCOLA MUNICIPAL TOLENTINO GOMES DA SILVA	29
21	NÃO	URBANA	MUNICIPAL	14321157	CRECHE MUNICIPAL DOUTOR SILVIO LOFEGO BOTELHO	30
22	NÃO	URBANA	MUNICIPAL	14321165	ESCOLA MUNICIPAL LIGIA BRUNA BEZERRA DA SILVA	31
23	NÃO	RURAL	MUNICIPAL	14321173	ESCOLA MUNICIPAL JOSE GERMINIANO DE ALMEIDA	32
24	NÃO	RURAL	MUNICIPAL	14321912	ESCOLA MUNICIPAL JOANA DA SILVA FIGUEIRA	33
25	NÃO	RURAL	MUNICIPAL	14321920	ESCOLA MUNICIPAL EDMUNDO MARINHO	34
26	NÃO	RURAL	MUNICIPAL	14323109	ESCOLA MUNICIPAL ELIAS MONTEIRO DE LIMA	35
27	NÃO	RURAL	MUNICIPAL	14326000	ESCOLA MUNICIPAL MIGUEL ALVES DA COSTA	36