

MUNICÍPIO DE IRACEMA
RORAIMA – RR



REDE MUNICIPAL

CENSO ESCOLAR DA EDUCAÇÃO BÁSICA

PERÍODO 1997 A 2021



ELABORAÇÃO:



DADOS RORAIMA

www.dadosroraima.com

Contato: 95 98107-8178

Fonte: INEP/Censo da Educação Básica



SUMÁRIO

INTRODUÇÃO, 4

1. MATRÍCULA DO CENSO ESCOLAR NO PERÍODO DE 1997 A 2021, 5

a. Consolidado Matrícula no período de 1997 a 2021 - Geral, 6

b. Consolidado Matrícula no período de 1997 a 2021 – Escolas Não Indígenas, 7

c. Consolidado Matrícula no período de 1997 a 2021 – Escolas Indígenas, 8

2. RELAÇÃO DAS ESCOLAS EXISTENTES NO PERÍODO 1997 A 2021, 9

3. GLOSSÁRIO, 23

INTRODUÇÃO

Este trabalho é dedicado a criação dos nove municípios do estado de Roraima, hoje perfazendo um total de 15 municípios, desta forma, em comemoração aos vinte e cinco anos dos novos municípios, foi feito um levantamento do Censo Escolar da Educação Básica, incluindo todos os municípios do estado no período de 1997 a 2021.

O município de **IRACEMA** com população de **12.637** habitantes (Estimativa do IBGE de 01/07/2021), PIB per capita de R\$ **13.579,84** (2019), com Matrícula na Educação Básica da Rede Municipal em **2021** de **1.117** alunos, e **8** escolas municipal.

Quando em **1997** existia, **0** alunos, e **0** escola/s, a quantidade de escola aumentou em **8** escola/s, quanto aos alunos houve um aumento de **0%** .

Dessas **8** escolas hoje da Rede Municipal **8** escola/s não indígena/s e **0** indígena/s.

Espero que este trabalho seja bastante útil para análise daqueles interessados em um estudo futuro.

Um forte e grande abraço

Damião Maximino
Proprietário do Site



1

MATRÍCULA DO CENSO ESCOLAR

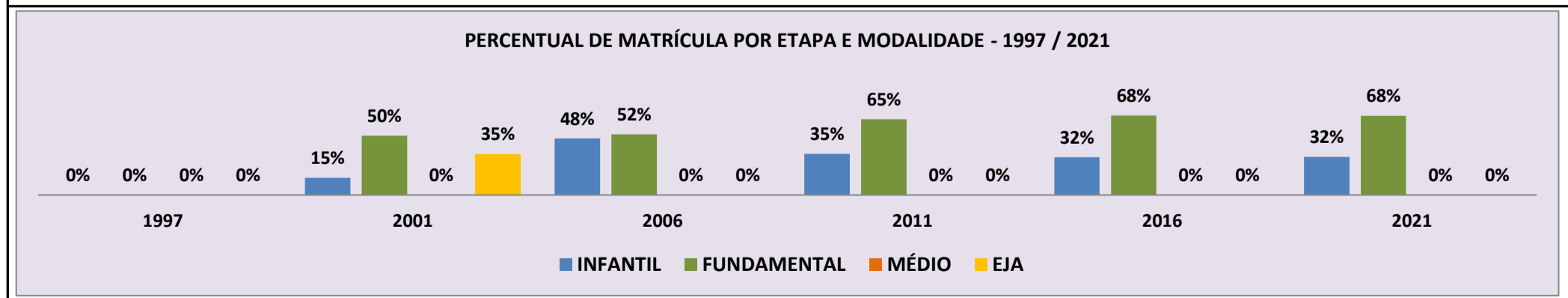
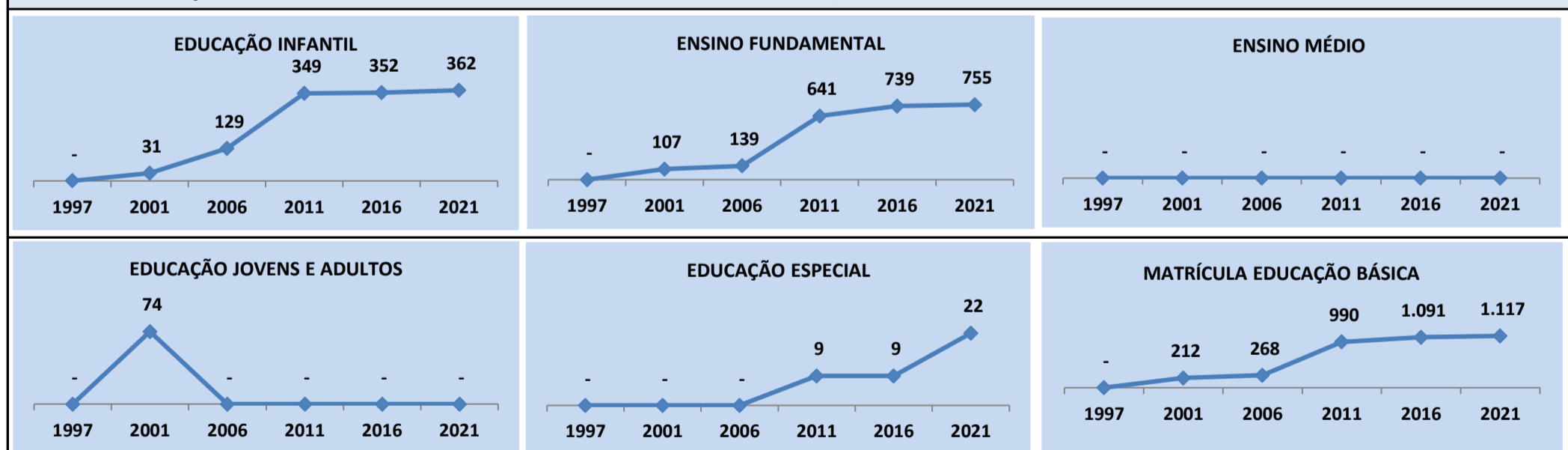
EDUCAÇÃO BÁSICA

NO PERÍODO DE 1997 A 2021

CENSO ESCOLAR EDUCAÇÃO BÁSICA - 1997 / 2021

NÚMERO DE MATRÍCULA - 1997 / 2021															
MUNICÍPIO: IRACEMA															
GERAL															
REDE: MUNICIPAL															
ANO	ENSINO REGULAR							ED. PROF. ENSINO TÉCNICO	TOTAL EM/EP	EDUC. JOVENS E ADULTOS			EDUC. ESPECIAL	TOTAL EDUCAÇÃO BÁSICA	CRESC / DECRESC
	EDUCAÇÃO INFANTIL			ENSINO FUNDAMENTAL			ENSINO MÉDIO			ENSINO FUND.	ENSINO MÉDIO	TOTAL EJA			
	CRECHE	PRÉ-ESC.	TOTAL	INICIAIS	FINAIS	TOTAL									
2021	121	241	362	755	-	755	-	-	-	-	-	-	22	1.117	0,3%
2020	121	240	361	753	-	753	-	-	-	-	-	-	16	1.114	-2,3%
2019	136	262	398	742	-	742	-	-	-	-	-	-	13	1.140	-1,3%
2018	152	262	414	741	-	741	-	-	-	-	-	-	8	1.155	-0,8%
2017	155	238	393	771	-	771	-	-	-	-	-	-	9	1.164	6,7%
2016	97	255	352	739	-	739	-	-	-	-	-	-	9	1.091	-2,1%
2015	146	252	398	716	-	716	-	-	-	-	-	-	8	1.114	4,5%
2014	151	267	418	648	-	648	-	-	-	-	-	-	6	1.066	-1,7%
2013	171	250	421	663	-	663	-	-	-	-	-	-	10	1.084	9,4%
2012	150	238	388	603	-	603	-	-	-	-	-	-	12	991	0,1%
2011	289	60	349	641	-	641	-	-	-	-	-	-	9	990	0,3%
2010	133	233	366	621	-	621	-	-	-	-	-	-	6	987	-5,0%
2009	130	243	373	666	-	666	-	-	-	-	-	-	3	1.039	-0,1%
2008	153	309	462	501	77	578	-	-	-	-	-	-	1	1.040	233,3%
2007	80	46	126	101	85	186	-	-	-	-	-	-	-	312	16,4%
2006	88	41	129	34	105	139	-	-	-	-	-	-	-	268	-17,8%
2005	72	48	120	40	112	152	-	-	-	54	-	54	-	326	55,2%
2004	60	-	60	34	116	150	-	-	-	-	-	-	-	210	-41,2%
2003	-	-	33	123	-	123	-	-	-	-	-	201	-	357	9,5%
2002	-	-	42	105	-	105	-	-	-	-	-	179	-	326	53,8%
2001	-	-	31	107	-	107	-	-	-	-	-	74	-	212	103,8%
2000	-	-	-	86	18	104	-	-	-	-	-	-	-	104	60,0%
1999	-	-	4	61	-	61	-	-	-	-	-	-	-	65	-100,0%
1998	-	-	-	-	-	-	-	-	-	-	-	-	-	-	-100,0%
1997	-	-	-	-	-	-	-	-	-	-	-	-	-	-	0,0%

MATRÍCULA EDUCAÇÃO BÁSICA DA REDE MUNICIPAL PERÍODO DE 1997/2021 DO MUNICÍPIO DE IRACEMA

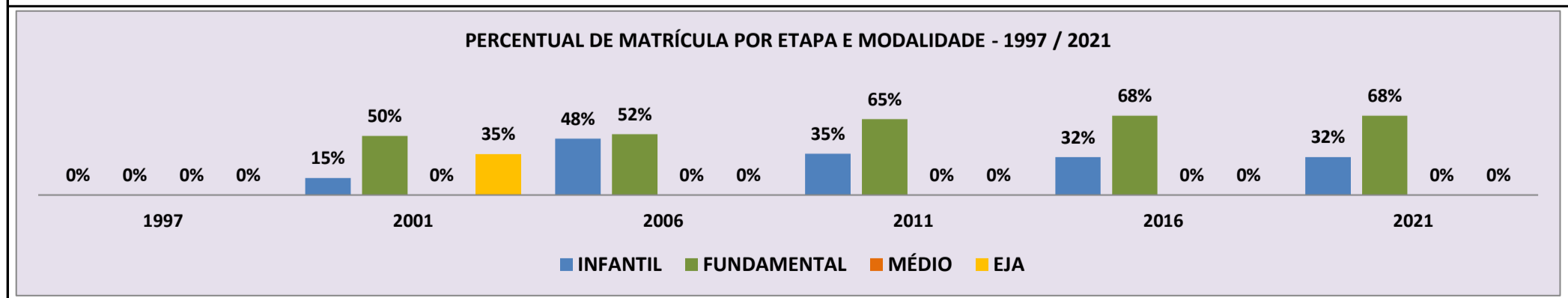
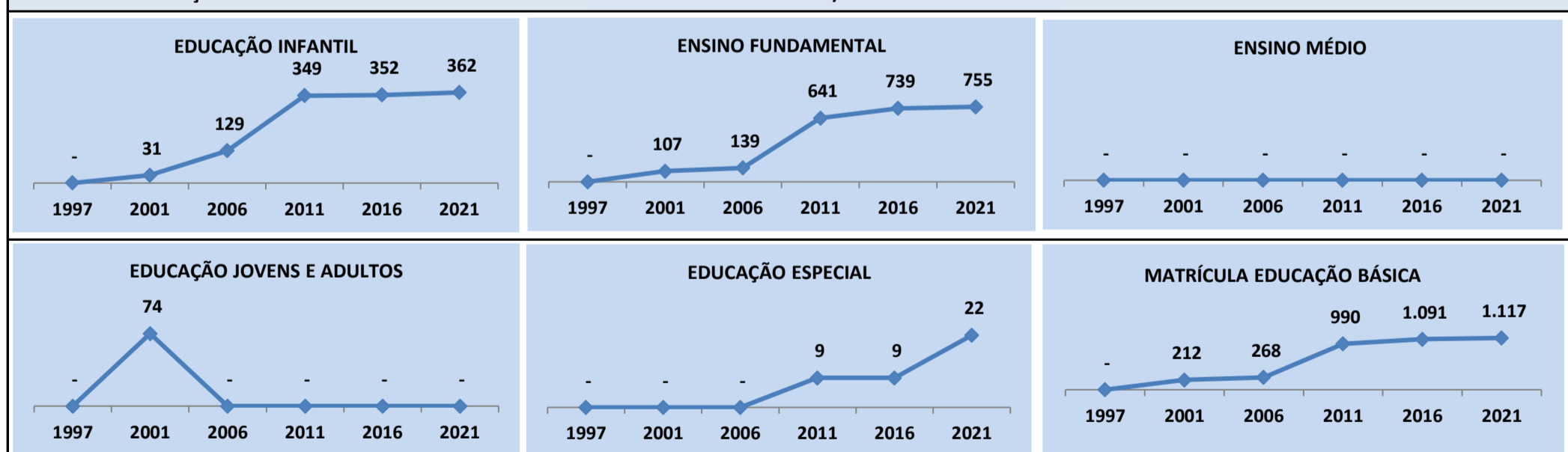


Fonte: INEP/Censo da Educação Básica

CENSO ESCOLAR EDUCAÇÃO BÁSICA - 1997 / 2021

NÚMERO DE MATRÍCULA - 1997 / 2021		MUNICÍPIO: IRACEMA							ESCOLAS NÃO INDÍGENA			REDE: MUNICIPAL		CRESC / DECRESC
ANO	ENSINO REGULAR						ED. PROF. ENSINO TÉCNICO	EDUC. JOVENS E ADULTOS			EDUC. ESPECIAL	TOTAL EDUCAÇÃO BÁSICA		
	EDUCAÇÃO INFANTIL		ENSINO FUNDAMENTAL			ENSINO MÉDIO		ENSINO FUND.	ENSINO MÉDIO	TOTAL EJA				
	CRECHE	PRÉ-ESC.	TOTAL	INICIAIS	FINAIS		TOTAL							
2021	121	241	362	755	-	755	-	-	-	-	-	22	1.117	0,3%
2020	121	240	361	753	-	753	-	-	-	-	-	16	1.114	-2,3%
2019	136	262	398	742	-	742	-	-	-	-	-	13	1.140	-1,3%
2018	152	262	414	741	-	741	-	-	-	-	-	8	1.155	-0,8%
2017	155	238	393	771	-	771	-	-	-	-	-	9	1.164	6,7%
2016	97	255	352	739	-	739	-	-	-	-	-	9	1.091	-2,1%
2015	146	252	398	716	-	716	-	-	-	-	-	8	1.114	4,5%
2014	151	267	418	648	-	648	-	-	-	-	-	6	1.066	-1,7%
2013	171	250	421	663	-	663	-	-	-	-	-	10	1.084	9,4%
2012	150	238	388	603	-	603	-	-	-	-	-	12	991	0,1%
2011	289	60	349	641	-	641	-	-	-	-	-	9	990	0,3%
2010	133	233	366	621	-	621	-	-	-	-	-	6	987	-5,0%
2009	130	243	373	666	-	666	-	-	-	-	-	3	1.039	-0,1%
2008	153	309	462	501	77	578	-	-	-	-	-	1	1.040	233,3%
2007	80	46	126	101	85	186	-	-	-	-	-	-	312	16,4%
2006	88	41	129	34	105	139	-	-	-	-	-	-	268	-17,8%
2005	72	48	120	40	112	152	-	-	-	54	-	54	326	55,2%
2004	60	-	60	34	116	150	-	-	-	-	-	-	210	-41,2%
2003	-	-	33	123	-	123	-	-	-	-	-	201	357	9,5%
2002	-	-	42	105	-	105	-	-	-	-	-	179	326	53,8%
2001	-	-	31	107	-	107	-	-	-	-	-	74	212	103,8%
2000	-	-	-	86	18	104	-	-	-	-	-	-	104	60,0%
1999	-	-	4	61	-	61	-	-	-	-	-	-	65	-100,0%
1998	-	-	-	-	-	-	-	-	-	-	-	-	-	-100,0%
1997	-	-	-	-	-	-	-	-	-	-	-	-	-	0,0%

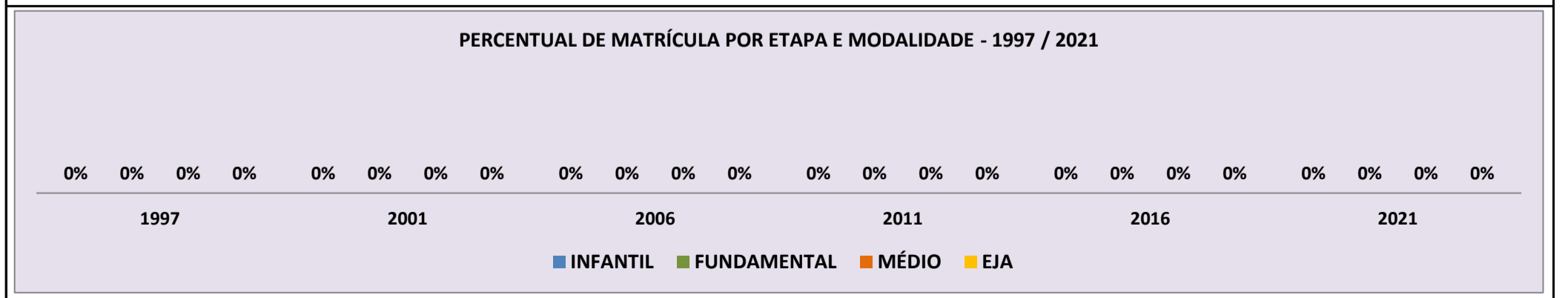
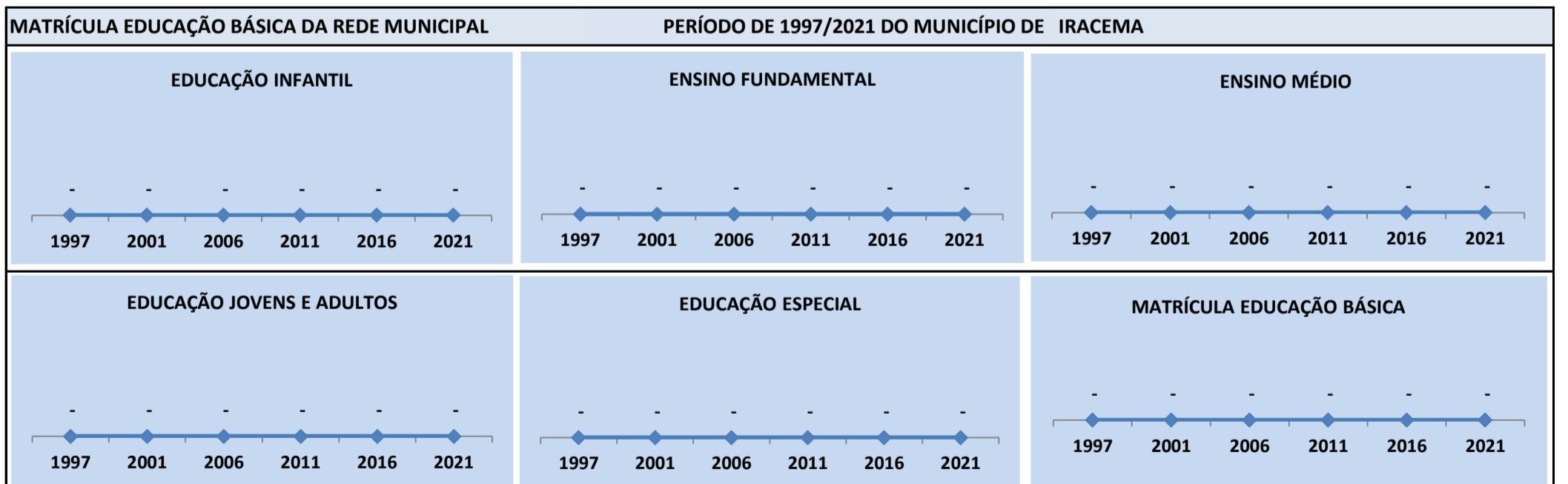
MATRÍCULA EDUCAÇÃO BÁSICA DA REDE MUNICIPAL PERÍODO DE 1997/2021 DO MUNICÍPIO DE IRACEMA



Fonte: INEP/Censo da Educação Básica

CENSO ESCOLAR EDUCAÇÃO BÁSICA - 1997 / 2021

NÚMERO DE MATRÍCULA - 1997 / 2021		MUNICÍPIO: IRACEMA							ESCOLAS INDÍGENA			REDE: MUNICIPAL		CRESC / DECRESC	
ANO	ENSINO REGULAR							ED. PROF.	EDUC. JOVENS E ADULTOS			EDUC. ESPECIAL	TOTAL EDUCAÇÃO BÁSICA		
	EDUCAÇÃO INFANTIL			ENSINO FUNDAMENTAL			ENSINO	TOTAL EM/EP	ENSINO FUND.	ENSINO MÉDIO	TOTAL EJA				
	CRECHE	PRÉ-ESC.	TOTAL	INICIAIS	FINAIS	TOTAL	MÉDIO							TÉCNICO	
2021	-	-	-	-	-	-	-	-	-	-	-	-	-	-	-100,0%
2020	-	-	-	-	-	-	-	-	-	-	-	-	-	-	-100,0%
2019	-	-	-	-	-	-	-	-	-	-	-	-	-	-	-100,0%
2018	-	-	-	-	-	-	-	-	-	-	-	-	-	-	-100,0%
2017	-	-	-	-	-	-	-	-	-	-	-	-	-	-	-100,0%
2016	-	-	-	-	-	-	-	-	-	-	-	-	-	-	-100,0%
2015	-	-	-	-	-	-	-	-	-	-	-	-	-	-	-100,0%
2014	-	-	-	-	-	-	-	-	-	-	-	-	-	-	-100,0%
2013	-	-	-	-	-	-	-	-	-	-	-	-	-	-	-100,0%
2012	-	-	-	-	-	-	-	-	-	-	-	-	-	-	-100,0%
2011	-	-	-	-	-	-	-	-	-	-	-	-	-	-	-100,0%
2010	-	-	-	-	-	-	-	-	-	-	-	-	-	-	-100,0%
2009	-	-	-	-	-	-	-	-	-	-	-	-	-	-	-100,0%
2008	-	-	-	-	-	-	-	-	-	-	-	-	-	-	-100,0%
2007	-	-	-	-	-	-	-	-	-	-	-	-	-	-	-100,0%
2006	-	-	-	-	-	-	-	-	-	-	-	-	-	-	-100,0%
2005	-	-	-	-	-	-	-	-	-	-	-	-	-	-	-100,0%
2004	-	-	-	-	-	-	-	-	-	-	-	-	-	-	-100,0%
2003	-	-	-	-	-	-	-	-	-	-	-	-	-	-	-100,0%
2002	-	-	-	-	-	-	-	-	-	-	-	-	-	-	-100,0%
2001	-	-	-	-	-	-	-	-	-	-	-	-	-	-	-100,0%
2000	-	-	-	-	-	-	-	-	-	-	-	-	-	-	-100,0%
1999	-	-	-	-	-	-	-	-	-	-	-	-	-	-	-100,0%
1998	-	-	-	-	-	-	-	-	-	-	-	-	-	-	-100,0%
1997	-	-	-	-	-	-	-	-	-	-	-	-	-	-	0,0%



Fonte: INEP/Censo da Educação Básica



2


RELAÇÃO DAS ESCOLAS EXISTENTES

NO PERÍODO DE 1997 A 2021

CENSO ESCOLAR EDUCAÇÃO BÁSICA - 1997 / 2021

DADOS E CARACTERÍSTICAS DA ESCOLA				REDE: MUNICIPAL				ESCOLA INDÍGENA: NÃO			
CÓDIGO: 14003937				ESCOLA MUNICIPAL JOSÉ PEREIRA DE ARAÚJO							
END: ESTRADA TRONCO COLONIA ROXINHO				Nº: S/N		CEP: 69348000					
BAIRRO: -				LOCALIZAÇÃO: RURAL				MUNICÍPIO: IRACEMA			
DDD: 95		TELEFONE: 3543-1033		SALA DE AULA: -		BIBLIOTECA: -		REFEITÓRIO: -			
LAB. DE INFORMÁTICA: -		AUDITÓRIO: -		PÁTIO COBERTO: -		QUADRA DE ESPORTES: -					

MATRÍCULA CENSO ESCOLAR															
ANO	ENSINO REGULAR							ED. PROF. ENSINO TÉCNICO	TOTAL EM/EP	EDUC. JOVENS E ADULTOS			EDUC. ESPECIAL	TOTAL EDUCAÇÃO BÁSICA	CRESC / DECRESC
	EDUCAÇÃO INFANTIL			ENSINO FUNDAMENTAL			ENSINO MÉDIO			ENSINO FUND.	ENSINO MÉDIO	TOTAL EJA			
	CRECHE	PRÉ-ESC.	TOTAL	INICIAIS	FINAIS	TOTAL									
2021	-	-	-	-	-	-	-	-	-	-	-	-	-	-	-100,0%
2020	-	-	-	-	-	-	-	-	-	-	-	-	-	-	-100,0%
2019	-	-	-	-	-	-	-	-	-	-	-	-	-	-	-100,0%
2018	-	-	-	-	-	-	-	-	-	-	-	-	-	-	-100,0%
2017	-	-	-	-	-	-	-	-	-	-	-	-	-	-	-100,0%
2016	-	-	-	-	-	-	-	-	-	-	-	-	-	-	-100,0%
2015	-	-	-	-	-	-	-	-	-	-	-	-	-	-	-100,0%
2014	-	-	-	-	-	-	-	-	-	-	-	-	-	-	-100,0%
2013	-	-	-	-	-	-	-	-	-	-	-	-	-	-	-100,0%
2012	-	-	-	-	-	-	-	-	-	-	-	-	-	-	-100,0%
2011	-	-	-	-	-	-	-	-	-	-	-	-	-	-	-100,0%
2010	-	-	-	-	-	-	-	-	-	-	-	-	-	-	-100,0%
2009	-	-	-	-	-	-	-	-	-	-	-	-	-	-	-100,0%
2008	-	-	-	-	-	-	-	-	-	-	-	-	-	-	-100,0%
2007	-	-	-	-	-	-	-	-	-	-	-	-	-	-	-100,0%
2006	-	-	-	-	-	-	-	-	-	-	-	-	-	-	-100,0%
2005	-	-	-	-	-	-	-	-	-	-	-	-	-	-	-100,0%
2004	-	-	-	-	-	-	-	-	-	-	-	-	-	-	-100,0%
2003	-	-	-	33	-	33	-	-	-	-	-	46	-	79	11,3%
2002	-	-	-	28	-	28	-	-	-	-	-	43	-	71	14,5%
2001	-	-	-	27	-	27	-	-	-	-	-	35	-	62	34,8%
2000	-	-	-	28	18	46	-	-	-	-	-	-	-	46	76,9%
1999	-	-	4	22	-	22	-	-	-	-	-	-	-	26	-100,0%
1998	-	-	-	-	-	-	-	-	-	-	-	-	-	-	-100,0%
1997	-	-	-	-	-	-	-	-	-	-	-	-	-	-	0,0%

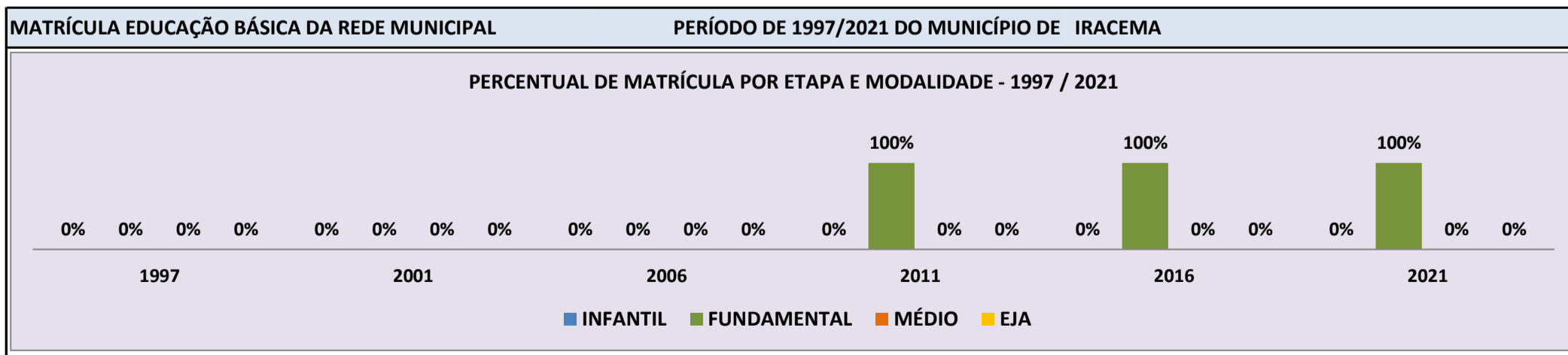


Fonte: INEP/Censo da Educação Básica

CENSO ESCOLAR EDUCAÇÃO BÁSICA - 1997 / 2021

DADOS E CARACTERÍSTICAS DA ESCOLA				REDE: MUNICIPAL				ESCOLA INDÍGENA: NÃO			
CÓDIGO: 14004232				ESCOLA MUNICIPAL IRACEMA AGUIAR PEREIRA							
END: AV. SEBASTIAO EVARISTO DE CASTRO				Nº: S/N		CEP: 69.348.-000					
BAIRRO: CENTRO				LOCALIZAÇÃO: URBANA				MUNICÍPIO: IRACEMA			
DDD: 95		TELEFONE: 98401-2031		SALA DE AULA: 8		BIBLIOTECA: SIM		REFEITÓRIO: SIM			
LAB. DE INFORMÁTICA: SIM		AUDITÓRIO: NÃO		PÁTIO COBERTO: SIM		QUADRA DE ESPORTES: NÃO					

MATRÍCULA CENSO ESCOLAR															
ANO	ENSINO REGULAR						ED. PROF.		EDUC. JOVENS E ADULTOS			EDUC. ESPECIAL	TOTAL EDUCAÇÃO BÁSICA	CRESC / DECRESC	
	EDUCAÇÃO INFANTIL			ENSINO FUNDAMENTAL			ENSINO MÉDIO	ENSINO TÉCNICO	TOTAL EM/EP	ENSINO FUND.	ENSINO MÉDIO				TOTAL EJA
	CRECHE	PRÉ-ESC.	TOTAL	INICIAIS	FINAIS	TOTAL									
2021	-	-	-	224	-	224	-	-	-	-	-	-	7	224	8,2%
2020	-	-	-	207	-	207	-	-	-	-	-	-	5	207	-8,0%
2019	-	-	-	225	-	225	-	-	-	-	-	-	5	225	-7,8%
2018	-	-	-	244	-	244	-	-	-	-	-	-	2	244	-7,9%
2017	-	-	-	265	-	265	-	-	-	-	-	-	1	265	13,7%
2016	-	-	-	233	-	233	-	-	-	-	-	-	3	233	-8,3%
2015	-	-	-	254	-	254	-	-	-	-	-	-	3	254	6,7%
2014	-	-	-	238	-	238	-	-	-	-	-	-	2	238	-17,1%
2013	-	-	-	287	-	287	-	-	-	-	-	-	6	287	-3,0%
2012	-	-	-	296	-	296	-	-	-	-	-	-	8	296	-20,4%
2011	-	-	-	372	-	372	-	-	-	-	-	-	6	372	-11,8%
2010	-	-	-	422	-	422	-	-	-	-	-	-	5	422	-13,0%
2009	-	-	-	485	-	485	-	-	-	-	-	-	3	485	11,8%
2008	-	53	53	381	-	381	-	-	-	-	-	-	1	434	-100,0%
2007	-	-	-	-	-	-	-	-	-	-	-	-	-	-	-100,0%
2006	-	-	-	-	-	-	-	-	-	-	-	-	-	-	-100,0%
2005	-	-	-	-	-	-	-	-	-	-	-	-	-	-	-100,0%
2004	-	-	-	-	-	-	-	-	-	-	-	-	-	-	-100,0%
2003	-	-	-	-	-	-	-	-	-	-	-	-	-	-	-100,0%
2002	-	-	-	-	-	-	-	-	-	-	-	-	-	-	-100,0%
2001	-	-	-	-	-	-	-	-	-	-	-	-	-	-	-100,0%
2000	-	-	-	-	-	-	-	-	-	-	-	-	-	-	-100,0%
1999	-	-	-	-	-	-	-	-	-	-	-	-	-	-	-100,0%
1998	-	-	-	-	-	-	-	-	-	-	-	-	-	-	-100,0%
1997	-	-	-	-	-	-	-	-	-	-	-	-	-	-	0,0%

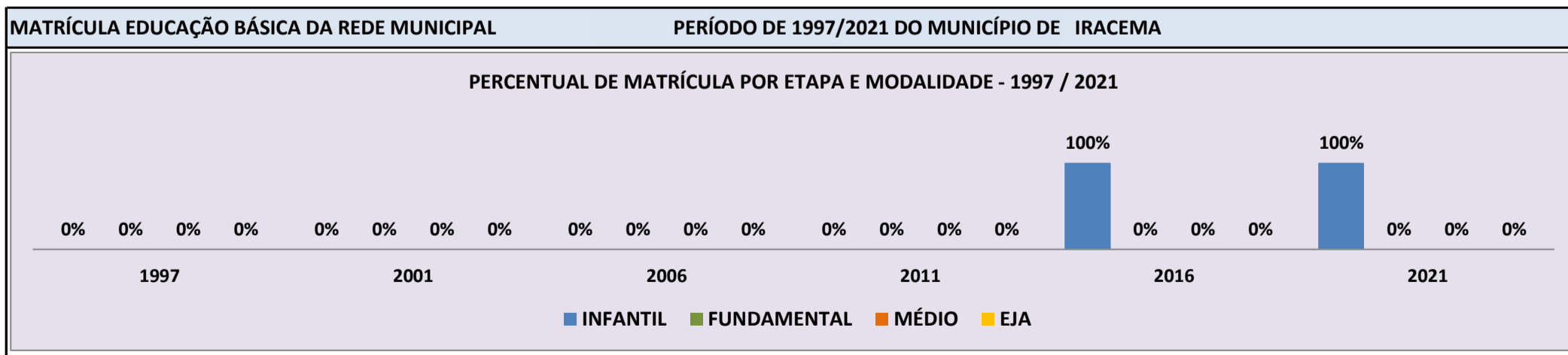


Fonte: INEP/Censo da Educação Básica

CENSO ESCOLAR EDUCAÇÃO BÁSICA - 1997 / 2021

DADOS E CARACTERÍSTICAS DA ESCOLA				REDE: MUNICIPAL				ESCOLA INDÍGENA: NÃO			
CÓDIGO: 14007592				CRECHE MUNICIPAL ANA VITORIA SALES ARAUJO							
END: BEM TI VI				Nº: 10				CEP: 69.348.-000			
BAIRRO: ALVORADA II				LOCALIZAÇÃO: URBANA				MUNICÍPIO: IRACEMA			
DDD: 95		TELEFONE: 99959-7268		SALA DE AULA: 4		BIBLIOTECA: NÃO		REFEITÓRIO: SIM			
LAB. DE INFORMÁTICA: NÃO		AUDITÓRIO: NÃO		PÁTIO COBERTO: SIM		QUADRA DE ESPORTES: NÃO					

MATRÍCULA CENSO ESCOLAR															
ANO	ENSINO REGULAR							ED. PROF. ENSINO TÉCNICO	TOTAL EM/EP	EDUC. JOVENS E ADULTOS			EDUC. ESPECIAL	TOTAL EDUCAÇÃO BÁSICA	CRESC / DECRES
	EDUCAÇÃO INFANTIL			ENSINO FUNDAMENTAL			ENSINO MÉDIO			ENSINO FUND.	ENSINO MÉDIO	TOTAL EJA			
	CRECHE	PRÉ-ESC.	TOTAL	INICIAIS	FINAIS	TOTAL									
2021	39	72	111	-	-	-	-	-	-	-	-	-	2	111	-7,5%
2020	40	80	120	-	-	-	-	-	-	-	-	-	3	120	-11,1%
2019	62	73	135	-	-	-	-	-	-	-	-	-	2	135	-12,9%
2018	64	91	155	-	-	-	-	-	-	-	-	-	3	155	18,3%
2017	66	65	131	-	-	-	-	-	-	-	-	-	-	131	48,9%
2016	37	51	88	-	-	-	-	-	-	-	-	-	-	88	-31,3%
2015	40	88	128	-	-	-	-	-	-	-	-	-	-	128	-29,3%
2014	44	137	181	-	-	-	-	-	-	-	-	-	-	181	-100,0%
2013	-	-	-	-	-	-	-	-	-	-	-	-	-	-	-100,0%
2012	-	-	-	-	-	-	-	-	-	-	-	-	-	-	-100,0%
2011	-	-	-	-	-	-	-	-	-	-	-	-	-	-	-100,0%
2010	-	-	-	-	-	-	-	-	-	-	-	-	-	-	-100,0%
2009	-	-	-	-	-	-	-	-	-	-	-	-	-	-	-100,0%
2008	-	-	-	-	-	-	-	-	-	-	-	-	-	-	-100,0%
2007	-	-	-	-	-	-	-	-	-	-	-	-	-	-	-100,0%
2006	-	-	-	-	-	-	-	-	-	-	-	-	-	-	-100,0%
2005	-	-	-	-	-	-	-	-	-	-	-	-	-	-	-100,0%
2004	-	-	-	-	-	-	-	-	-	-	-	-	-	-	-100,0%
2003	-	-	-	-	-	-	-	-	-	-	-	-	-	-	-100,0%
2002	-	-	-	-	-	-	-	-	-	-	-	-	-	-	-100,0%
2001	-	-	-	-	-	-	-	-	-	-	-	-	-	-	-100,0%
2000	-	-	-	-	-	-	-	-	-	-	-	-	-	-	-100,0%
1999	-	-	-	-	-	-	-	-	-	-	-	-	-	-	-100,0%
1998	-	-	-	-	-	-	-	-	-	-	-	-	-	-	-100,0%
1997	-	-	-	-	-	-	-	-	-	-	-	-	-	-	0,0%

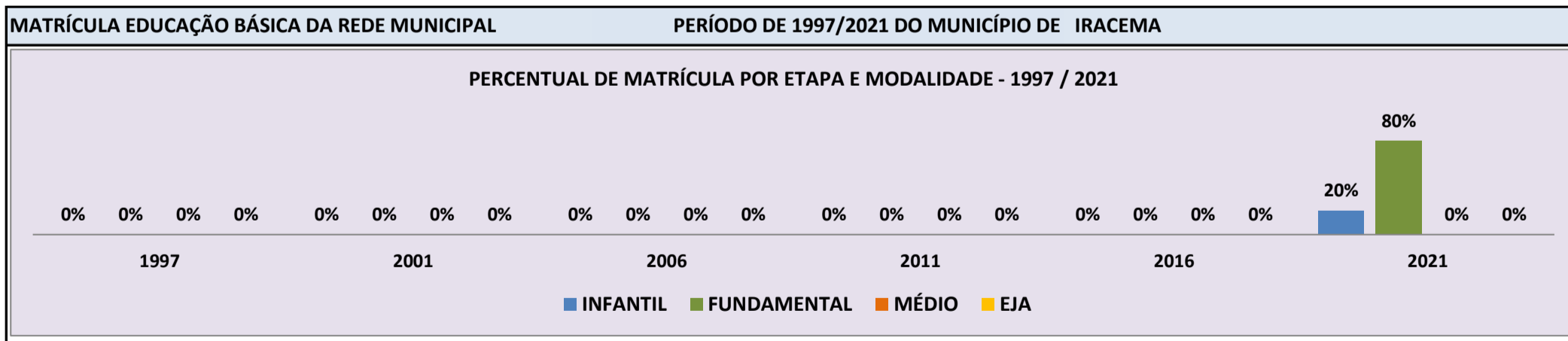


Fonte: INEP/Censo da Educação Básica

CENSO ESCOLAR EDUCAÇÃO BÁSICA - 1997 / 2021

DADOS E CARACTERÍSTICAS DA ESCOLA				REDE: MUNICIPAL				ESCOLA INDÍGENA: NÃO			
CÓDIGO: 14008718		ESCOLA MUNICIPAL ARIEL DA SILVA MONTEIRO						Nº: SN		CEP: 69.348.-000	
END: VICINAL TRONCO DOROXINHO				LOCALIZAÇÃO: RURAL				MUNICÍPIO: IRACEMA			
BAIRRO:		-		SALA DE AULA: 6		BIBLIOTECA: NÃO		REFEITÓRIO: NÃO			
DDD: 95		TELEFONE: 99154-5568		AUDITÓRIO: NÃO		PÁTIO COBERTO: NÃO		QUADRA DE ESPORTES: NÃO			
LAB. DE INFORMÁTICA: NÃO		AUDITÓRIO: NÃO		PÁTIO COBERTO: NÃO		QUADRA DE ESPORTES: NÃO					

MATRÍCULA CENSO ESCOLAR															
ANO	ENSINO REGULAR							ED. PROF. TÉCNICO	TOTAL EM/EP	EDUC. JOVENS E ADULTOS			EDUC. ESPECIAL	TOTAL EDUCAÇÃO BÁSICA	CRESC / DECRESC
	EDUCAÇÃO INFANTIL			ENSINO FUNDAMENTAL			ENSINO MÉDIO			ENSINO FUND.	ENSINO MÉDIO	TOTAL EJA			
	CRECHE	PRÉ-ESC.	TOTAL	INICIAIS	FINAIS	TOTAL									
2021	-	21	21	82	-	82	-	-	-	-	-	-	2	103	27,2%
2020	-	16	16	65	-	65	-	-	-	-	-	-	1	81	-3,6%
2019	-	17	17	67	-	67	-	-	-	-	-	-	1	84	-100,0%
2018	-	-	-	-	-	-	-	-	-	-	-	-	-	-	-100,0%
2017	-	-	-	-	-	-	-	-	-	-	-	-	-	-	-100,0%
2016	-	-	-	-	-	-	-	-	-	-	-	-	-	-	-100,0%
2015	-	-	-	-	-	-	-	-	-	-	-	-	-	-	-100,0%
2014	-	-	-	-	-	-	-	-	-	-	-	-	-	-	-100,0%
2013	-	-	-	-	-	-	-	-	-	-	-	-	-	-	-100,0%
2012	-	-	-	-	-	-	-	-	-	-	-	-	-	-	-100,0%
2011	-	-	-	-	-	-	-	-	-	-	-	-	-	-	-100,0%
2010	-	-	-	-	-	-	-	-	-	-	-	-	-	-	-100,0%
2009	-	-	-	-	-	-	-	-	-	-	-	-	-	-	-100,0%
2008	-	-	-	-	-	-	-	-	-	-	-	-	-	-	-100,0%
2007	-	-	-	-	-	-	-	-	-	-	-	-	-	-	-100,0%
2006	-	-	-	-	-	-	-	-	-	-	-	-	-	-	-100,0%
2005	-	-	-	-	-	-	-	-	-	-	-	-	-	-	-100,0%
2004	-	-	-	-	-	-	-	-	-	-	-	-	-	-	-100,0%
2003	-	-	-	-	-	-	-	-	-	-	-	-	-	-	-100,0%
2002	-	-	-	-	-	-	-	-	-	-	-	-	-	-	-100,0%
2001	-	-	-	-	-	-	-	-	-	-	-	-	-	-	-100,0%
2000	-	-	-	-	-	-	-	-	-	-	-	-	-	-	-100,0%
1999	-	-	-	-	-	-	-	-	-	-	-	-	-	-	-100,0%
1998	-	-	-	-	-	-	-	-	-	-	-	-	-	-	-100,0%
1997	-	-	-	-	-	-	-	-	-	-	-	-	-	-	0,0%



Fonte: INEP/Censo da Educação Básica

CENSO ESCOLAR EDUCAÇÃO BÁSICA - 1997 / 2021

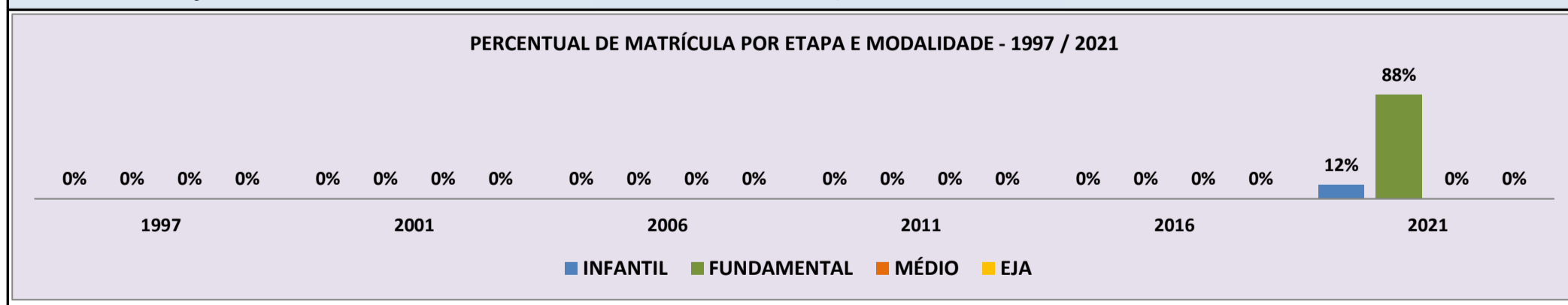
DADOS E CARACTERÍSTICAS DA ESCOLA				REDE: MUNICIPAL				ESCOLA INDÍGENA: NÃO			
CÓDIGO: 14008726		ESCOLA MUNICIPAL P A AJARANI						Nº: SN		CEP: 69.348.-000	
END: VICINAL 6 - CAMPOS NOVOS				LOCALIZAÇÃO: RURAL				MUNICÍPIO: IRACEMA			
BAIRRO: VICINAL		TELEFONE: 98407-3785		SALA DE AULA: 2		BIBLIOTECA: NÃO		REFEITÓRIO: NÃO			
DDD: 95		AUDITÓRIO: NÃO		PÁTIO COBERTO: NÃO		QUADRA DE ESPORTES: NÃO					

MATRÍCULA CENSO ESCOLAR

ANO	ENSINO REGULAR							ED. PROF. ENSINO TÉCNICO	TOTAL EM/EP	EDUC. JOVENS E ADULTOS			EDUC. ESPECIAL	TOTAL EDUCAÇÃO BÁSICA	CRESC / DECRES
	EDUCAÇÃO INFANTIL			ENSINO FUNDAMENTAL			ENSINO MÉDIO			ENSINO FUND.	ENSINO MÉDIO	TOTAL EJA			
	CRECHE	PRÉ-ESC.	TOTAL	INICIAIS	FINAIS	TOTAL									
2021	-	2	2	15	-	15	-	-	-	-	-	-	17	-32,0%	
2020	-	1	1	24	-	24	-	-	-	-	-	-	25	25,0%	
2019	-	1	1	19	-	19	-	-	-	-	-	-	20	-100,0%	
2018	-	-	-	-	-	-	-	-	-	-	-	-	-	-100,0%	
2017	-	-	-	-	-	-	-	-	-	-	-	-	-	-100,0%	
2016	-	-	-	-	-	-	-	-	-	-	-	-	-	-100,0%	
2015	-	-	-	-	-	-	-	-	-	-	-	-	-	-100,0%	
2014	-	-	-	-	-	-	-	-	-	-	-	-	-	-100,0%	
2013	-	-	-	-	-	-	-	-	-	-	-	-	-	-100,0%	
2012	-	-	-	-	-	-	-	-	-	-	-	-	-	-100,0%	
2011	-	-	-	-	-	-	-	-	-	-	-	-	-	-100,0%	
2010	-	-	-	-	-	-	-	-	-	-	-	-	-	-100,0%	
2009	-	-	-	-	-	-	-	-	-	-	-	-	-	-100,0%	
2008	-	-	-	-	-	-	-	-	-	-	-	-	-	-100,0%	
2007	-	-	-	-	-	-	-	-	-	-	-	-	-	-100,0%	
2006	-	-	-	-	-	-	-	-	-	-	-	-	-	-100,0%	
2005	-	-	-	-	-	-	-	-	-	-	-	-	-	-100,0%	
2004	-	-	-	-	-	-	-	-	-	-	-	-	-	-100,0%	
2003	-	-	-	-	-	-	-	-	-	-	-	-	-	-100,0%	
2002	-	-	-	-	-	-	-	-	-	-	-	-	-	-100,0%	
2001	-	-	-	-	-	-	-	-	-	-	-	-	-	-100,0%	
2000	-	-	-	-	-	-	-	-	-	-	-	-	-	-100,0%	
1999	-	-	-	-	-	-	-	-	-	-	-	-	-	-100,0%	
1998	-	-	-	-	-	-	-	-	-	-	-	-	-	-100,0%	
1997	-	-	-	-	-	-	-	-	-	-	-	-	-	0,0%	

MATRÍCULA EDUCAÇÃO BÁSICA DA REDE MUNICIPAL PERÍODO DE 1997/2021 DO MUNICÍPIO DE IRACEMA

PERCENTUAL DE MATRÍCULA POR ETAPA E MODALIDADE - 1997 / 2021

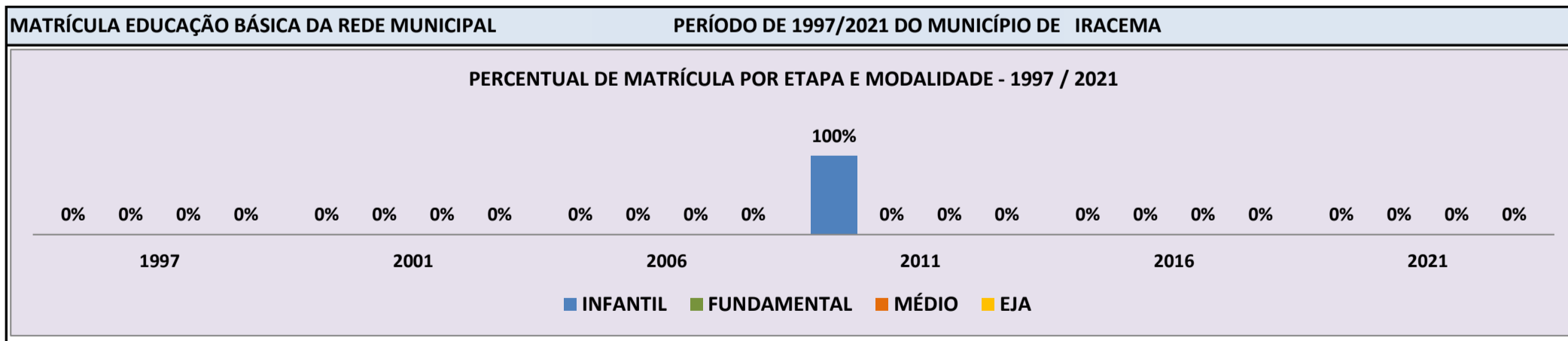


Fonte: INEP/Censo da Educação Básica

CENSO ESCOLAR EDUCAÇÃO BÁSICA - 1997 / 2021

DADOS E CARACTERÍSTICAS DA ESCOLA				REDE: MUNICIPAL				ESCOLA INDÍGENA: NÃO			
CÓDIGO: 14321246				CRECHE MUNICIPAL ERTON JOSE SOLIGO							
END: RUA IZIDORO RODRIGUES								Nº: SN		CEP: 69.348.-000	
BAIRRO: CENTRO				LOCALIZAÇÃO: URBANA				MUNICÍPIO: IRACEMA			
DDD: 95		TELEFONE: 9902-7236		SALA DE AULA: 6		BIBLIOTECA: NÃO		REFEITÓRIO: SIM			
LAB. DE INFORMÁTICA: NÃO		AUDITÓRIO: NÃO		PÁTIO COBERTO: SIM		QUADRA DE ESPORTES: NÃO					

MATRÍCULA CENSO ESCOLAR															
ANO	ENSINO REGULAR							ED. PROF. ENSINO TÉCNICO	TOTAL EM/EP	EDUC. JOVENS E ADULTOS			EDUC. ESPECIAL	TOTAL EDUCAÇÃO BÁSICA	CRESC / DECRES
	EDUCAÇÃO INFANTIL			ENSINO FUNDAMENTAL			ENSINO MÉDIO			ENSINO FUND.	ENSINO MÉDIO	TOTAL EJA			
	CRECHE	PRÉ-ESC.	TOTAL	INICIAIS	FINAIS	TOTAL									
2021	-	-	-	-	-	-	-	-	-	-	-	-	-	-	-100,0%
2020	-	-	-	-	-	-	-	-	-	-	-	-	-	-	-100,0%
2019	-	-	-	-	-	-	-	-	-	-	-	-	-	-	-100,0%
2018	-	-	-	-	-	-	-	-	-	-	-	-	-	-	-100,0%
2017	-	-	-	-	-	-	-	-	-	-	-	-	-	-	-100,0%
2016	-	-	-	-	-	-	-	-	-	-	-	-	-	-	-100,0%
2015	-	-	-	-	-	-	-	-	-	-	-	-	-	-	-100,0%
2014	-	-	-	-	-	-	-	-	-	-	-	-	-	-	-100,0%
2013	-	170	170	-	-	-	-	-	-	-	-	-	-	170	7,6%
2012	-	158	158	-	-	-	-	-	-	-	-	-	1	158	1,9%
2011	155	-	155	-	-	-	-	-	-	-	-	-	1	155	-3,1%
2010	-	160	160	-	-	-	-	-	-	-	-	-	-	160	-21,6%
2009	-	204	204	-	-	-	-	-	-	-	-	-	-	204	-4,2%
2008	71	142	213	-	-	-	-	-	-	-	-	-	-	213	-100,0%
2007	-	-	-	-	-	-	-	-	-	-	-	-	-	-	-100,0%
2006	-	-	-	-	-	-	-	-	-	-	-	-	-	-	-100,0%
2005	-	-	-	-	-	-	-	-	-	-	-	-	-	-	-100,0%
2004	-	-	-	-	-	-	-	-	-	-	-	-	-	-	-100,0%
2003	-	-	-	-	-	-	-	-	-	-	-	-	-	-	-100,0%
2002	-	-	-	-	-	-	-	-	-	-	-	-	-	-	-100,0%
2001	-	-	-	-	-	-	-	-	-	-	-	-	-	-	-100,0%
2000	-	-	-	-	-	-	-	-	-	-	-	-	-	-	-100,0%
1999	-	-	-	-	-	-	-	-	-	-	-	-	-	-	-100,0%
1998	-	-	-	-	-	-	-	-	-	-	-	-	-	-	-100,0%
1997	-	-	-	-	-	-	-	-	-	-	-	-	-	-	0,0%



Fonte: INEP/Censo da Educação Básica

CENSO ESCOLAR EDUCAÇÃO BÁSICA - 1997 / 2021

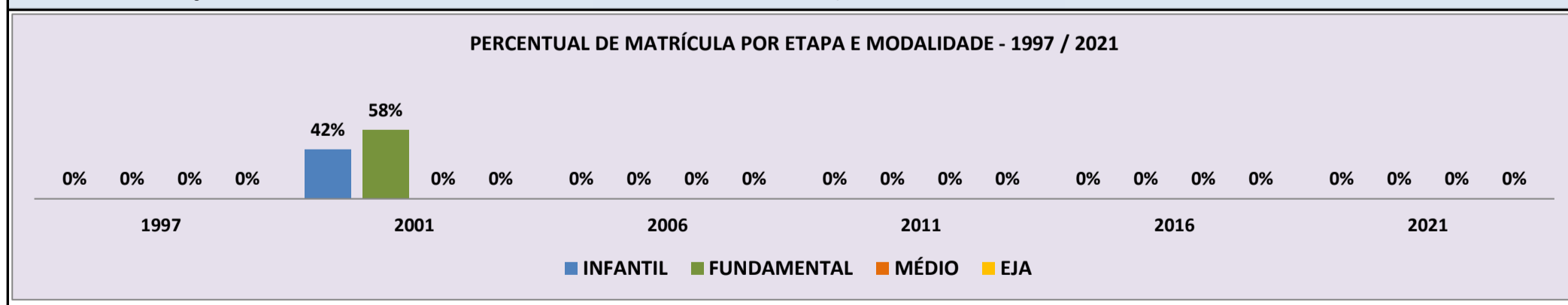
DADOS E CARACTERÍSTICAS DA ESCOLA		REDE: MUNICIPAL		ESCOLA INDÍGENA: NÃO	
CÓDIGO: 14321440		ESCOLA MUNICIPAL DE CAMPINAS			
END: REGIÃO DO ROXINHO		Nº: -		CEP: 69348000	
BAIRRO: -		LOCALIZAÇÃO: RURAL		MUNICÍPIO: IRACEMA	
DDD: -		TELEFONE: -		SALA DE AULA: -	
LAB. DE INFORMÁTICA: -		AUDITÓRIO: -		PÁTIO COBERTO: -	
				BIBLIOTECA: -	
				REFEITÓRIO: -	
				QUADRA DE ESPORTES: -	

MATRÍCULA CENSO ESCOLAR

ANO	ENSINO REGULAR							ED. PROF. ENSINO TÉCNICO	TOTAL EM/EP	EDUC. JOVENS E ADULTOS			EDUC. ESPECIAL	TOTAL EDUCAÇÃO BÁSICA	CRESC / DECRESC
	EDUCAÇÃO INFANTIL			ENSINO FUNDAMENTAL			ENSINO MÉDIO			ENSINO FUND.	ENSINO MÉDIO	TOTAL EJA			
	CRECHE	PRÉ-ESC.	TOTAL	INICIAIS	FINAIS	TOTAL									
2021	-	-	-	-	-	-	-	-	-	-	-	-	-	-	-100,0%
2020	-	-	-	-	-	-	-	-	-	-	-	-	-	-	-100,0%
2019	-	-	-	-	-	-	-	-	-	-	-	-	-	-	-100,0%
2018	-	-	-	-	-	-	-	-	-	-	-	-	-	-	-100,0%
2017	-	-	-	-	-	-	-	-	-	-	-	-	-	-	-100,0%
2016	-	-	-	-	-	-	-	-	-	-	-	-	-	-	-100,0%
2015	-	-	-	-	-	-	-	-	-	-	-	-	-	-	-100,0%
2014	-	-	-	-	-	-	-	-	-	-	-	-	-	-	-100,0%
2013	-	-	-	-	-	-	-	-	-	-	-	-	-	-	-100,0%
2012	-	-	-	-	-	-	-	-	-	-	-	-	-	-	-100,0%
2011	-	-	-	-	-	-	-	-	-	-	-	-	-	-	-100,0%
2010	-	-	-	-	-	-	-	-	-	-	-	-	-	-	-100,0%
2009	-	-	-	-	-	-	-	-	-	-	-	-	-	-	-100,0%
2008	-	-	-	-	-	-	-	-	-	-	-	-	-	-	-100,0%
2007	-	-	-	-	-	-	-	-	-	-	-	-	-	-	-100,0%
2006	-	-	-	-	-	-	-	-	-	-	-	-	-	-	-100,0%
2005	-	-	-	-	-	-	-	-	-	-	-	-	-	-	-100,0%
2004	-	-	-	-	-	-	-	-	-	-	-	-	-	-	-100,0%
2003	-	-	23	50	-	50	-	-	-	-	-	-	-	73	1,4%
2002	-	-	32	40	-	40	-	-	-	-	-	-	-	72	-2,7%
2001	-	-	31	43	-	43	-	-	-	-	-	-	-	74	27,6%
2000	-	-	-	58	-	58	-	-	-	-	-	-	-	58	48,7%
1999	-	-	-	39	-	39	-	-	-	-	-	-	-	39	-100,0%
1998	-	-	-	-	-	-	-	-	-	-	-	-	-	-	-100,0%
1997	-	-	-	-	-	-	-	-	-	-	-	-	-	-	0,0%

MATRÍCULA EDUCAÇÃO BÁSICA DA REDE MUNICIPAL PERÍODO DE 1997/2021 DO MUNICÍPIO DE IRACEMA

PERCENTUAL DE MATRÍCULA POR ETAPA E MODALIDADE - 1997 / 2021

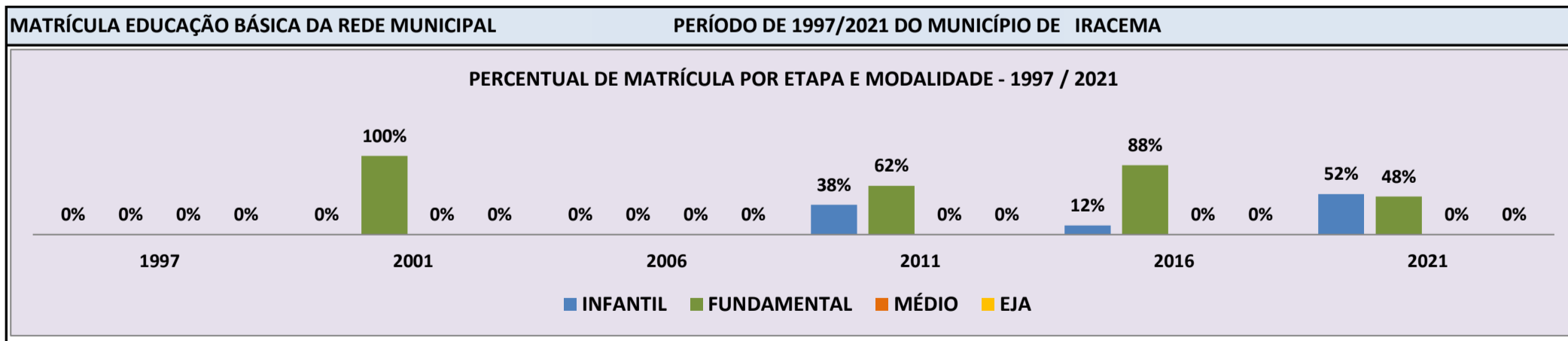


Fonte: INEP/Censo da Educação Básica

CENSO ESCOLAR EDUCAÇÃO BÁSICA - 1997 / 2021

DADOS E CARACTERÍSTICAS DA ESCOLA				REDE: MUNICIPAL				ESCOLA INDÍGENA: NÃO			
CÓDIGO: 14322099		ESCOLA MUNICIPAL GRACY KELLY ARAUJO DA SILVA									
END: VICINAL 05 DE IRACEMA								Nº: -		CEP: 69.348.-000	
BAIRRO: VICINAL		LOCALIZAÇÃO: RURAL				MUNICÍPIO: IRACEMA					
DDD: 95	TELEFONE: 99970-0441	SALA DE AULA: 2		BIBLIOTECA: NÃO		REFEITÓRIO: NÃO					
LAB. DE INFORMÁTICA: NÃO	AUDITÓRIO: NÃO	PÁTIO COBERTO: NÃO		QUADRA DE ESPORTES: NÃO							

MATRÍCULA CENSO ESCOLAR															
ANO	ENSINO REGULAR							ED. PROF. TÉCNICO	TOTAL EM/EP	EDUC. JOVENS E ADULTOS			EDUC. ESPECIAL	TOTAL EDUCAÇÃO BÁSICA	CRESC / DECRESC
	EDUCAÇÃO INFANTIL			ENSINO FUNDAMENTAL			ENSINO MÉDIO			ENSINO FUND.	ENSINO MÉDIO	TOTAL EJA			
	CRECHE	PRÉ-ESC.	TOTAL	INICIAIS	FINAIS	TOTAL									
2021	6	10	16	15	-	15	-	-	-	-	-	-	-	31	-26,2%
2020	-	10	10	32	-	32	-	-	-	-	-	-	1	42	27,3%
2019	-	13	13	20	-	20	-	-	-	-	-	-	-	33	-68,0%
2018	3	17	20	83	-	83	-	-	-	-	-	-	-	103	-11,2%
2017	-	19	19	97	-	97	-	-	-	-	-	-	3	116	13,7%
2016	-	12	12	90	-	90	-	-	-	-	-	-	1	102	-15,7%
2015	2	17	19	102	-	102	-	-	-	-	-	-	-	121	86,2%
2014	-	16	16	49	-	49	-	-	-	-	-	-	-	65	58,5%
2013	-	12	12	29	-	29	-	-	-	-	-	-	-	41	57,7%
2012	-	4	4	22	-	22	-	-	-	-	-	-	-	26	-10,3%
2011	2	9	11	18	-	18	-	-	-	-	-	-	-	29	141,7%
2010	-	5	5	7	-	7	-	-	-	-	-	-	-	12	-85,9%
2009	-	39	39	46	-	46	-	-	-	-	-	-	-	85	1114,3%
2008	-	-	-	7	-	7	-	-	-	-	-	-	-	7	-100,0%
2007	-	-	-	-	-	-	-	-	-	-	-	-	-	-	-100,0%
2006	-	-	-	-	-	-	-	-	-	-	-	-	-	-	-100,0%
2005	-	-	-	-	-	-	-	-	-	-	-	-	-	-	-100,0%
2004	-	-	-	-	-	-	-	-	-	-	-	-	-	-	-100,0%
2003	-	-	-	20	-	20	-	-	-	-	-	-	-	20	25,0%
2002	-	-	-	16	-	16	-	-	-	-	-	-	-	16	-20,0%
2001	-	-	-	20	-	20	-	-	-	-	-	-	-	20	-100,0%
2000	-	-	-	-	-	-	-	-	-	-	-	-	-	-	-100,0%
1999	-	-	-	-	-	-	-	-	-	-	-	-	-	-	-100,0%
1998	-	-	-	-	-	-	-	-	-	-	-	-	-	-	-100,0%
1997	-	-	-	-	-	-	-	-	-	-	-	-	-	-	0,0%

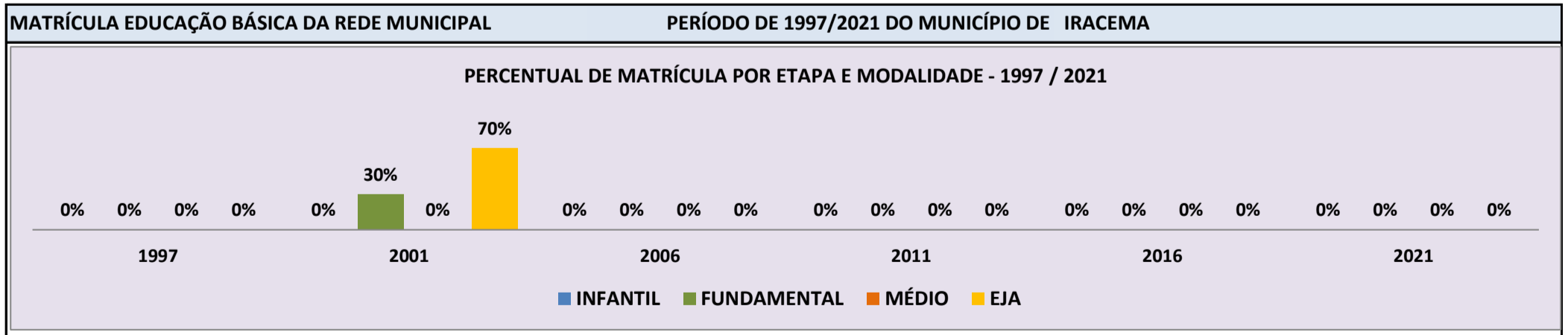


Fonte: INEP/Censo da Educação Básica

CENSO ESCOLAR EDUCAÇÃO BÁSICA - 1997 / 2021

DADOS E CARACTERÍSTICAS DA ESCOLA				REDE: MUNICIPAL				ESCOLA INDÍGENA: NÃO			
CÓDIGO: 14322102 ESCOLA MUNICIPAL VILA REPARTIMENTO											
END: REGIÃO DO ROXINHO								Nº: S/N		CEP: 69348000	
BAIRRO: - LOCALIZAÇÃO: RURAL								MUNICÍPIO: IRACEMA			
DDD: 95		TELEFONE: 3543-1232		SALA DE AULA: -		BIBLIOTECA: -		REFEITÓRIO: -			
LAB. DE INFORMÁTICA: -		AUDITÓRIO: -		PÁTIO COBERTO: -		QUADRA DE ESPORTES: -					

MATRÍCULA CENSO ESCOLAR															
ANO	ENSINO REGULAR							ED. PROF. ENSINO TÉCNICO	TOTAL EM/EP	EDUC. JOVENS E ADULTOS			EDUC. ESPECIAL	TOTAL EDUCAÇÃO BÁSICA	CRESC / DECRES
	EDUCAÇÃO INFANTIL			ENSINO FUNDAMENTAL			ENSINO MÉDIO			ENSINO FUND.	ENSINO MÉDIO	TOTAL EJA			
	CRECHE	PRÉ-ESC.	TOTAL	INICIAIS	FINAIS	TOTAL									
2021	-	-	-	-	-	-	-	-	-	-	-	-	-	-	-100,0%
2020	-	-	-	-	-	-	-	-	-	-	-	-	-	-	-100,0%
2019	-	-	-	-	-	-	-	-	-	-	-	-	-	-	-100,0%
2018	-	-	-	-	-	-	-	-	-	-	-	-	-	-	-100,0%
2017	-	-	-	-	-	-	-	-	-	-	-	-	-	-	-100,0%
2016	-	-	-	-	-	-	-	-	-	-	-	-	-	-	-100,0%
2015	-	-	-	-	-	-	-	-	-	-	-	-	-	-	-100,0%
2014	-	-	-	-	-	-	-	-	-	-	-	-	-	-	-100,0%
2013	-	-	-	-	-	-	-	-	-	-	-	-	-	-	-100,0%
2012	-	-	-	-	-	-	-	-	-	-	-	-	-	-	-100,0%
2011	-	-	-	-	-	-	-	-	-	-	-	-	-	-	-100,0%
2010	-	-	-	-	-	-	-	-	-	-	-	-	-	-	-100,0%
2009	-	-	-	-	-	-	-	-	-	-	-	-	-	-	-100,0%
2008	-	-	-	-	-	-	-	-	-	-	-	-	-	-	-100,0%
2007	-	-	-	-	-	-	-	-	-	-	-	-	-	-	-100,0%
2006	-	-	-	-	-	-	-	-	-	-	-	-	-	-	-100,0%
2005	-	-	-	-	-	-	-	-	-	-	-	-	-	-	-100,0%
2004	-	-	-	-	-	-	-	-	-	-	-	-	-	-	-100,0%
2003	-	-	10	20	-	20	-	-	-	-	-	-	-	30	-3,2%
2002	-	-	10	21	-	21	-	-	-	-	-	-	-	31	-44,6%
2001	-	-	-	17	-	17	-	-	-	-	-	39	-	56	-100,0%
2000	-	-	-	-	-	-	-	-	-	-	-	-	-	-	-100,0%
1999	-	-	-	-	-	-	-	-	-	-	-	-	-	-	-100,0%
1998	-	-	-	-	-	-	-	-	-	-	-	-	-	-	-100,0%
1997	-	-	-	-	-	-	-	-	-	-	-	-	-	-	0,0%




Fonte: INEP/Censo da Educação Básica



CENSO ESCOLAR EDUCAÇÃO BÁSICA - 1997 / 2021

DADOS E CARACTERÍSTICAS DA ESCOLA		REDE: MUNICIPAL		ESCOLA INDÍGENA: NÃO	
CÓDIGO: 14322900		UNIVERSIDADE DO SABER/ NÚCLEO EJA			
END:		-		Nº: - CEP: -	
BAIRRO:		-		LOCALIZAÇÃO: URBANA	
DDD: - TELEFONE: -		SALA DE AULA: -		BIBLIOTECA: - REFEITÓRIO: -	
LAB. DE INFORMÁTICA: -		AUDITÓRIO: -		PÁTIO COBERTO: - QUADRA DE ESPORTES: -	

MATRÍCULA CENSO ESCOLAR															
ANO	ENSINO REGULAR							ED. PROF. ENSINO TÉCNICO	TOTAL EM/EP	EDUC. JOVENS E ADULTOS			EDUC. ESPECIAL	TOTAL EDUCAÇÃO BÁSICA	CRESC / DECRES
	EDUCAÇÃO INFANTIL			ENSINO FUNDAMENTAL			ENSINO MÉDIO			ENSINO FUND.	ENSINO MÉDIO	TOTAL EJA			
	CRECHE	PRÉ-ESC.	TOTAL	INICIAIS	FINAIS	TOTAL									
2021	-	-	-	-	-	-	-	-	-	-	-	-	-	-	-100,0%
2020	-	-	-	-	-	-	-	-	-	-	-	-	-	-	-100,0%
2019	-	-	-	-	-	-	-	-	-	-	-	-	-	-	-100,0%
2018	-	-	-	-	-	-	-	-	-	-	-	-	-	-	-100,0%
2017	-	-	-	-	-	-	-	-	-	-	-	-	-	-	-100,0%
2016	-	-	-	-	-	-	-	-	-	-	-	-	-	-	-100,0%
2015	-	-	-	-	-	-	-	-	-	-	-	-	-	-	-100,0%
2014	-	-	-	-	-	-	-	-	-	-	-	-	-	-	-100,0%
2013	-	-	-	-	-	-	-	-	-	-	-	-	-	-	-100,0%
2012	-	-	-	-	-	-	-	-	-	-	-	-	-	-	-100,0%
2011	-	-	-	-	-	-	-	-	-	-	-	-	-	-	-100,0%
2010	-	-	-	-	-	-	-	-	-	-	-	-	-	-	-100,0%
2009	-	-	-	-	-	-	-	-	-	-	-	-	-	-	-100,0%
2008	-	-	-	-	-	-	-	-	-	-	-	-	-	-	-100,0%
2007	-	-	-	-	-	-	-	-	-	-	-	-	-	-	-100,0%
2006	-	-	-	-	-	-	-	-	-	-	-	-	-	-	-100,0%
2005	-	-	-	-	-	-	-	-	-	-	-	-	-	-	-100,0%
2004	-	-	-	-	-	-	-	-	-	-	-	-	-	-	-100,0%
2003	-	-	-	-	-	-	-	-	-	-	-	155	-	155	14,0%
2002	-	-	-	-	-	-	-	-	-	-	-	136	-	136	-100,0%
2001	-	-	-	-	-	-	-	-	-	-	-	-	-	-	-100,0%
2000	-	-	-	-	-	-	-	-	-	-	-	-	-	-	-100,0%
1999	-	-	-	-	-	-	-	-	-	-	-	-	-	-	-100,0%
1998	-	-	-	-	-	-	-	-	-	-	-	-	-	-	-100,0%
1997	-	-	-	-	-	-	-	-	-	-	-	-	-	-	0,0%

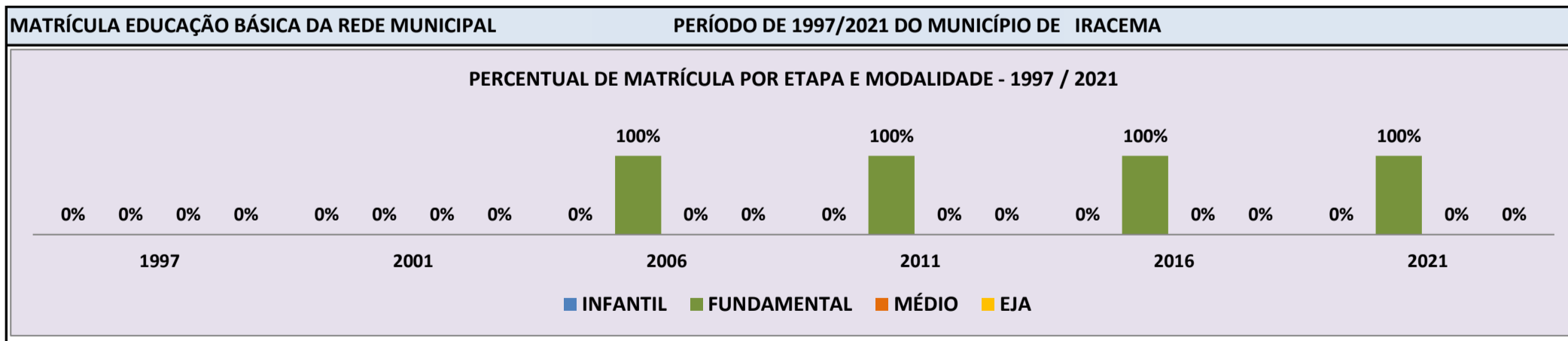


Fonte: INEP/Censo da Educação Básica

CENSO ESCOLAR EDUCAÇÃO BÁSICA - 1997 / 2021

DADOS E CARACTERÍSTICAS DA ESCOLA				REDE: MUNICIPAL				ESCOLA INDÍGENA: NÃO			
CÓDIGO: 14324121				ESCOLA MUNICIPAL GIOVANEI SOUZA DOS SANTOS							
END: RUA PRINCESA ISABEL				Nº: S/N				CEP: 69.348.-000			
BAIRRO: ALVORADA				LOCALIZAÇÃO: URBANA				MUNICÍPIO: IRACEMA			
DDD: 95		TELEFONE: 98409-1669		SALA DE AULA: 5		BIBLIOTECA: NÃO		REFEITÓRIO: SIM			
LAB. DE INFORMÁTICA: NÃO		AUDITÓRIO: NÃO		PÁTIO COBERTO: NÃO		QUADRA DE ESPORTES: NÃO					

MATRÍCULA CENSO ESCOLAR															
ANO	ENSINO REGULAR							ED. PROF. ENSINO TÉCNICO	TOTAL EM/EP	EDUC. JOVENS E ADULTOS			EDUC. ESPECIAL	TOTAL EDUCAÇÃO BÁSICA	CRESC / DECRES
	EDUCAÇÃO INFANTIL			ENSINO FUNDAMENTAL			ENSINO MÉDIO			ENSINO FUND.	ENSINO MÉDIO	TOTAL EJA			
	CRECHE	PRÉ-ESC.	TOTAL	INICIAIS	FINAIS	TOTAL									
2021	-	-	-	214	-	214	-	-	-	-	-	-	5	214	-18,3%
2020	-	-	-	262	-	262	-	-	-	-	-	-	3	262	6,9%
2019	-	-	-	245	-	245	-	-	-	-	-	-	2	245	14,0%
2018	-	-	-	215	-	215	-	-	-	-	-	-	-	215	1,9%
2017	-	-	-	211	-	211	-	-	-	-	-	-	2	211	-6,6%
2016	-	-	-	226	-	226	-	-	-	-	-	-	2	226	25,6%
2015	-	-	-	180	-	180	-	-	-	-	-	-	2	180	4,7%
2014	-	-	-	172	-	172	-	-	-	-	-	-	2	172	14,7%
2013	-	-	-	150	-	150	-	-	-	-	-	-	2	150	4,9%
2012	-	-	-	143	-	143	-	-	-	-	-	-	1	143	0,0%
2011	-	-	-	143	-	143	-	-	-	-	-	-	1	143	1,4%
2010	-	-	-	141	-	141	-	-	-	-	-	-	-	141	4,4%
2009	-	-	-	135	-	135	-	-	-	-	-	-	-	135	-28,9%
2008	-	-	-	113	77	190	-	-	-	-	-	-	-	190	2,2%
2007	-	-	-	101	85	186	-	-	-	-	-	-	-	186	33,8%
2006	-	-	-	34	105	139	-	-	-	-	-	-	-	139	-32,5%
2005	-	-	-	40	112	152	-	-	-	54	-	54	-	206	37,3%
2004	-	-	-	34	116	150	-	-	-	-	-	-	-	150	-100,0%
2003	-	-	-	-	-	-	-	-	-	-	-	-	-	-	-100,0%
2002	-	-	-	-	-	-	-	-	-	-	-	-	-	-	-100,0%
2001	-	-	-	-	-	-	-	-	-	-	-	-	-	-	-100,0%
2000	-	-	-	-	-	-	-	-	-	-	-	-	-	-	-100,0%
1999	-	-	-	-	-	-	-	-	-	-	-	-	-	-	-100,0%
1998	-	-	-	-	-	-	-	-	-	-	-	-	-	-	-100,0%
1997	-	-	-	-	-	-	-	-	-	-	-	-	-	-	0,0%



Fonte: INEP/Censo da Educação Básica

CENSO ESCOLAR EDUCAÇÃO BÁSICA - 1997 / 2021

DADOS E CARACTERÍSTICAS DA ESCOLA				REDE: MUNICIPAL				ESCOLA INDÍGENA: NÃO			
CÓDIGO: 14324130		CRECHE MUNICIPAL TIA ADELINA						Nº: S/N		CEP: 69.348.-000	
END: RUA ISIDORIO RODRIGUES				LOCALIZAÇÃO: URBANA				MUNICÍPIO: IRACEMA			
BAIRRO: CENTRO		TELEFONE: 99901-9422		SALA DE AULA: 4		BIBLIOTECA: NÃO		REFEITÓRIO: SIM			
DDD: 95		AUDITÓRIO: NÃO		PÁTIO COBERTO: SIM		QUADRA DE ESPORTES: SIM					

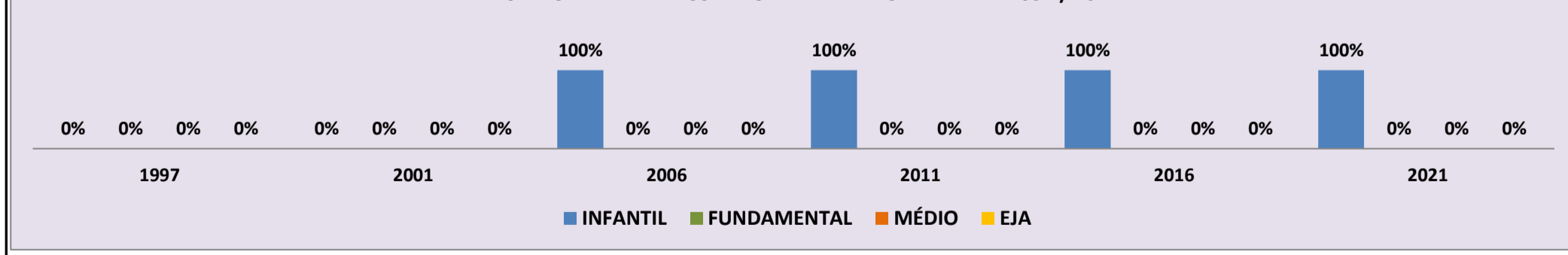
MATRÍCULA CENSO ESCOLAR

ANO	ENSINO REGULAR							ED. PROF. ENSINO TÉCNICO	TOTAL EM/EP	EDUC. JOVENS E ADULTOS			EDUC. ESPECIAL	TOTAL EDUCAÇÃO BÁSICA	CRESC / DECRES
	EDUCAÇÃO INFANTIL			ENSINO FUNDAMENTAL			ENSINO MÉDIO			ENSINO FUND.	ENSINO MÉDIO	TOTAL EJA			
	CRECHE	PRÉ-ESC.	TOTAL	INICIAIS	FINAIS	TOTAL									
2021	53	62	115	-	-	-	-	-	-	-	-	1	115	-0,9%	
2020	51	65	116	-	-	-	-	-	-	-	-	1	116	-20,0%	
2019	54	91	145	-	-	-	-	-	-	-	-	1	145	8,2%	
2018	57	77	134	-	-	-	-	-	-	-	-	2	134	-15,2%	
2017	75	83	158	-	-	-	-	-	-	-	-	2	158	-10,7%	
2016	39	138	177	-	-	-	-	-	-	-	-	1	177	0,6%	
2015	90	86	176	-	-	-	-	-	-	-	-	-	176	40,8%	
2014	83	42	125	-	-	-	-	-	-	-	-	-	125	-16,1%	
2013	149	-	149	-	-	-	-	-	-	-	-	-	149	-0,7%	
2012	150	-	150	-	-	-	-	-	-	-	-	-	150	13,6%	
2011	132	-	132	-	-	-	-	-	-	-	-	-	132	-0,8%	
2010	133	-	133	-	-	-	-	-	-	-	-	1	133	2,3%	
2009	130	-	130	-	-	-	-	-	-	-	-	-	130	-33,7%	
2008	82	114	196	-	-	-	-	-	-	-	-	-	196	55,6%	
2007	80	46	126	-	-	-	-	-	-	-	-	-	126	-2,3%	
2006	88	41	129	-	-	-	-	-	-	-	-	-	129	7,5%	
2005	72	48	120	-	-	-	-	-	-	-	-	-	120	100,0%	
2004	60	-	60	-	-	-	-	-	-	-	-	-	60	-100,0%	
2003	-	-	-	-	-	-	-	-	-	-	-	-	-	-100,0%	
2002	-	-	-	-	-	-	-	-	-	-	-	-	-	-100,0%	
2001	-	-	-	-	-	-	-	-	-	-	-	-	-	-100,0%	
2000	-	-	-	-	-	-	-	-	-	-	-	-	-	-100,0%	
1999	-	-	-	-	-	-	-	-	-	-	-	-	-	-100,0%	
1998	-	-	-	-	-	-	-	-	-	-	-	-	-	-100,0%	
1997	-	-	-	-	-	-	-	-	-	-	-	-	-	0,0%	

MATRÍCULA EDUCAÇÃO BÁSICA DA REDE MUNICIPAL

PERÍODO DE 1997/2021 DO MUNICÍPIO DE IRACEMA

PERCENTUAL DE MATRÍCULA POR ETAPA E MODALIDADE - 1997 / 2021

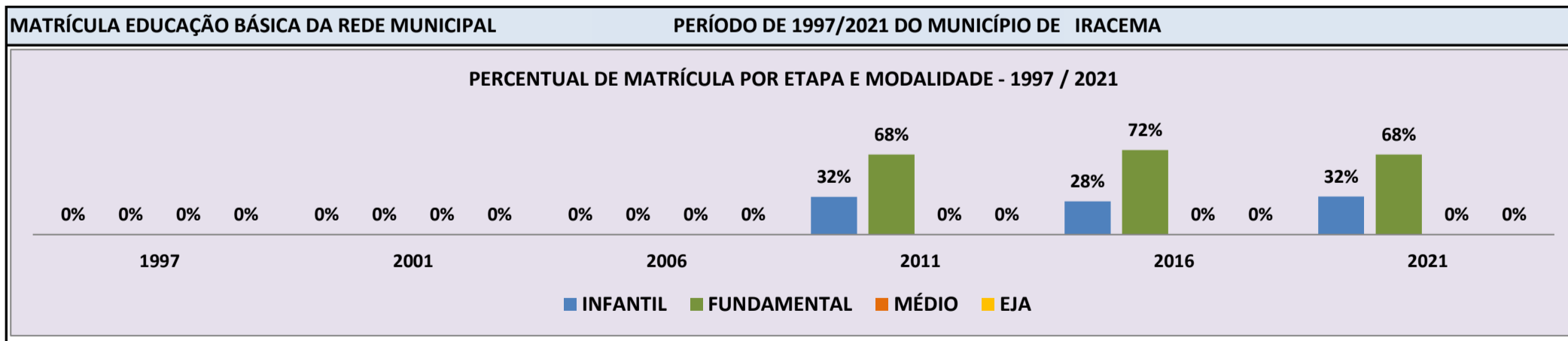


Fonte: INEP/Censo da Educação Básica

CENSO ESCOLAR EDUCAÇÃO BÁSICA - 1997 / 2021

DADOS E CARACTERÍSTICAS DA ESCOLA				REDE: MUNICIPAL				ESCOLA INDÍGENA: NÃO			
CÓDIGO: 14373653		ESCOLA MUNICIPAL CRIANÇA FELIZ						Nº: S/N		CEP: 69.348.-000	
END: RUA DOS BANDEIRANTES				LOCALIZAÇÃO: RURAL				MUNICÍPIO: IRACEMA			
BAIRRO: CENTRO		TELEFONE: 99116-4457		SALA DE AULA: 8		BIBLIOTECA: NÃO		REFEITÓRIO: NÃO			
DDD: 95		AUDITÓRIO: NÃO		PÁTIO COBERTO: SIM		QUADRA DE ESPORTES: NÃO					

MATRÍCULA CENSO ESCOLAR															
ANO	ENSINO REGULAR						ED. PROF. TÉCNICO	TOTAL EM/EP	EDUC. JOVENS E ADULTOS			EDUC. ESPECIAL	TOTAL EDUCAÇÃO BÁSICA	CRESC / DECRESC	
	EDUCAÇÃO INFANTIL			ENSINO FUNDAMENTAL					ENSINO MÉDIO	ENSINO FUND.	ENSINO MÉDIO				TOTAL EJA
	CRECHE	PRÉ-ESC.	TOTAL	INICIAIS	FINAIS	TOTAL									
2021	23	74	97	205	-	205	-	-	-	-	-	5	302	15,7%	
2020	30	68	98	163	-	163	-	-	-	-	-	2	261	3,2%	
2019	20	67	87	166	-	166	-	-	-	-	-	2	253	-16,8%	
2018	28	77	105	199	-	199	-	-	-	-	-	1	304	7,4%	
2017	14	71	85	198	-	198	-	-	-	-	-	1	283	6,8%	
2016	21	54	75	190	-	190	-	-	-	-	-	2	265	3,9%	
2015	14	61	75	180	-	180	-	-	-	-	-	3	255	-10,5%	
2014	24	72	96	189	-	189	-	-	-	-	-	2	285	-0,7%	
2013	22	68	90	197	-	197	-	-	-	-	-	2	287	31,7%	
2012	-	76	76	142	-	142	-	-	-	-	-	2	218	37,1%	
2011	-	51	51	108	-	108	-	-	-	-	-	1	159	33,6%	
2010	-	68	68	51	-	51	-	-	-	-	-	-	119	-100,0%	
2009	-	-	-	-	-	-	-	-	-	-	-	-	-	-100,0%	
2008	-	-	-	-	-	-	-	-	-	-	-	-	-	-100,0%	
2007	-	-	-	-	-	-	-	-	-	-	-	-	-	-100,0%	
2006	-	-	-	-	-	-	-	-	-	-	-	-	-	-100,0%	
2005	-	-	-	-	-	-	-	-	-	-	-	-	-	-100,0%	
2004	-	-	-	-	-	-	-	-	-	-	-	-	-	-100,0%	
2003	-	-	-	-	-	-	-	-	-	-	-	-	-	-100,0%	
2002	-	-	-	-	-	-	-	-	-	-	-	-	-	-100,0%	
2001	-	-	-	-	-	-	-	-	-	-	-	-	-	-100,0%	
2000	-	-	-	-	-	-	-	-	-	-	-	-	-	-100,0%	
1999	-	-	-	-	-	-	-	-	-	-	-	-	-	-100,0%	
1998	-	-	-	-	-	-	-	-	-	-	-	-	-	-100,0%	
1997	-	-	-	-	-	-	-	-	-	-	-	-	-	0,0%	



Fonte: INEP/Censo da Educação Básica

3. GLOSSÁRIO

Nº	ESC.IND	ZONA	REDE	COD.ESCOLA	NOME DA ESCOLA	PAG.
1	NÃO	RURAL	MUNICIPAL	14003937	ESCOLA MUNICIPAL JOSÉ PEREIRA DE ARAÚJO	10
2	NÃO	URBANA	MUNICIPAL	14004232	ESCOLA MUNICIPAL IRACEMA AGUIAR PEREIRA	11
3	NÃO	URBANA	MUNICIPAL	14007592	CRECHE MUNICIPAL ANA VITORIA SALES ARAUJO	12
4	NÃO	RURAL	MUNICIPAL	14008718	ESCOLA MUNICIPAL ARIEL DA SILVA MONTEIRO	13
5	NÃO	RURAL	MUNICIPAL	14008726	ESCOLA MUNICIPAL P A AJARANI	14
6	NÃO	URBANA	MUNICIPAL	14321246	CRECHE MUNICIPAL ERTON JOSE SOLIGO	15
7	NÃO	RURAL	MUNICIPAL	14321440	ESCOLA MUNICIPAL DE CAMPINAS	16
8	NÃO	RURAL	MUNICIPAL	14322099	ESCOLA MUNICIPAL GRACY KELLY ARAUJO DA SILVA	17
9	NÃO	RURAL	MUNICIPAL	14322102	ESCOLA MUNICIPAL VILA REPARTIMENTO	18
10	NÃO	URBANA	MUNICIPAL	14322900	UNIVERSIDADE DO SABER/ NÚCLEO EJA	19
11	NÃO	URBANA	MUNICIPAL	14324121	ESCOLA MUNICIPAL GIOVANEI SOUZA DOS SANTOS	20
12	NÃO	URBANA	MUNICIPAL	14324130	CRECHE MUNICIPAL TIA ADELINA	21
13	NÃO	RURAL	MUNICIPAL	14373653	ESCOLA MUNICIPAL CRIANCA FELIZ	22