

**MUNICÍPIO DE CAROEBE**  
**RORAIMA – RR**



**REDE MUNICIPAL**

**CENSO ESCOLAR DA EDUCAÇÃO BÁSICA**

**PERÍODO 1997 A 2021**



**ELABORAÇÃO:**



**DADOS RORAIMA**

**www.dadosroraima.com**

**Contato: 95 98107-8178**

**Fonte: INEP/Censo da Educação Básica**

## SUMÁRIO

INTRODUÇÃO, 4

1. MATRÍCULA DO CENSO ESCOLAR NO PERÍODO DE 1997 A 2021, 5

a. Consolidado Matrícula no período de 1997 a 2021 - Geral, 6

b. Consolidado Matrícula no período de 1997 a 2021 – Escolas Não Indígenas, 7

c. Consolidado Matrícula no período de 1997 a 2021 – Escolas Indígenas, 8

2. RELAÇÃO DAS ESCOLAS EXISTENTES NO PERÍODO 1997 A 2021, 9

3. GLOSSÁRIO, 44

## INTRODUÇÃO

Este trabalho é dedicado a criação dos nove municípios do estado de Roraima, hoje perfazendo um total de 15 municípios, desta forma, em comemoração aos vinte e cinco anos dos novos municípios, foi feito um levantamento do Censo Escolar da Educação Básica, incluindo todos os municípios do estado no período de 1997 a 2021.

O município de **CAROEBE** com população de **10.595** habitantes ( Estimativa do IBGE de 01/07/2021), PIB per capita de **R\$ 19.607,60** (2019), com Matrícula na Educação Básica da Rede Municipal em **2021** de **1.480** alunos, e **12** escolas municipal.

Quando em **1997** existia, **0** alunos, e **0** escola/s, a quantidade de escola aumentou em **12** escola/s, quanto aos alunos houve um aumento de **0%** .

Dessas **12** escolas hoje da Rede Municipal **12** escola/s não indígena/s e **0** indígena/s. Espero que este trabalho seja bastante útil para análise daqueles interessados em um estudo futuro.

Um forte e grande abraço

Damião Maximino  
Proprietário do Site



**1**

**MATRÍCULA DO CENSO ESCOLAR**

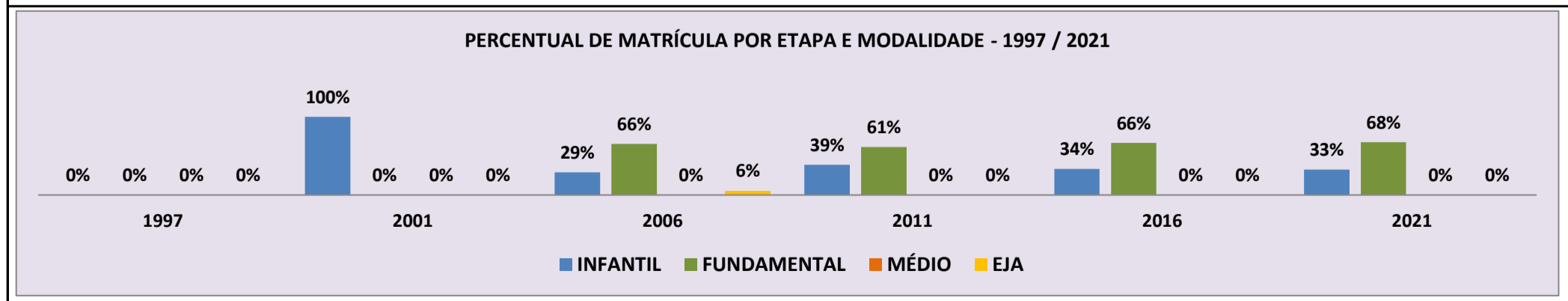
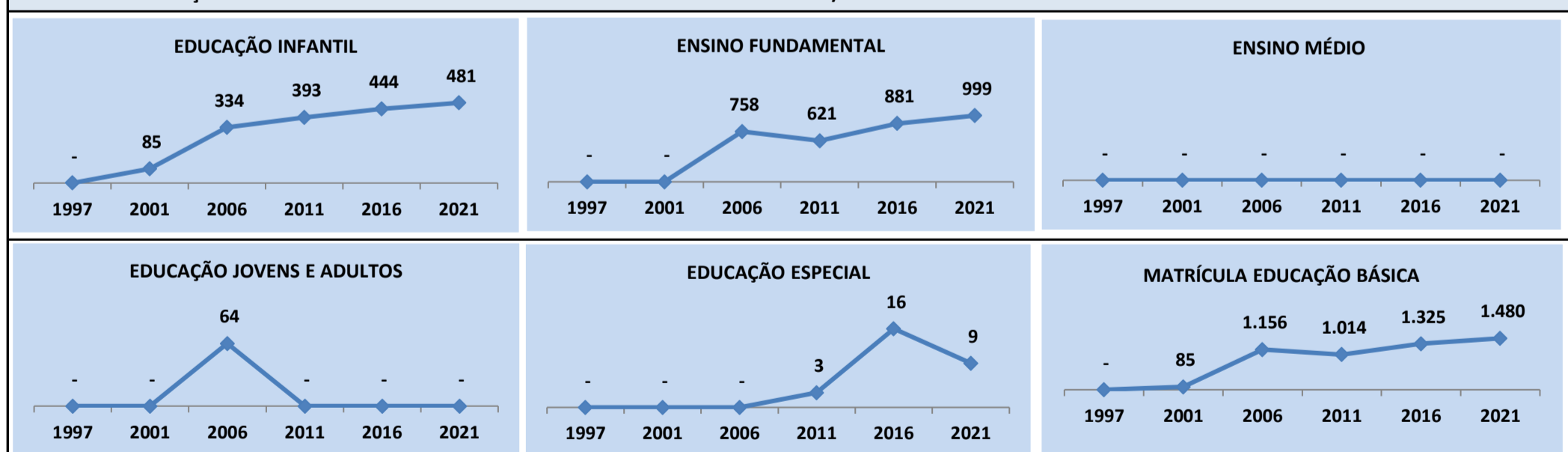
**EDUCAÇÃO BÁSICA**

**NO PERÍODO DE 1997 A 2021**

**CENSO ESCOLAR EDUCAÇÃO BÁSICA - 1997 / 2021**

NÚMERO DE MATRÍCULA - 1997 / 2021															
MUNICÍPIO: CAROEBE															
GERAL															
REDE: MUNICIPAL															
ANO	ENSINO REGULAR							ED. PROF. ENSINO TÉCNICO	TOTAL EM/EP	EDUC. JOVENS E ADULTOS			EDUC. ESPECIAL	TOTAL EDUCAÇÃO BÁSICA	CRESC / DECRESC
	EDUCAÇÃO INFANTIL			ENSINO FUNDAMENTAL			ENSINO MÉDIO			ENSINO FUND.	ENSINO MÉDIO	TOTAL EJA			
	CRECHE	PRÉ-ESC.	TOTAL	INICIAIS	FINAIS	TOTAL									
2021	159	322	481	999	-	999	-	-	-	-	-	-	9	1.480	1,0%
2020	158	349	507	958	-	958	-	-	-	-	-	-	9	1.465	1,0%
2019	133	382	515	936	-	936	-	-	-	-	-	-	11	1.451	9,3%
2018	135	314	449	879	-	879	-	-	-	-	-	-	13	1.328	-4,0%
2017	180	250	430	953	-	953	-	-	-	-	-	-	11	1.383	4,4%
2016	170	274	444	881	-	881	-	-	-	-	-	-	16	1.325	-0,5%
2015	171	330	501	830	-	830	-	-	-	-	-	-	14	1.331	5,1%
2014	174	321	495	728	-	728	-	-	-	43	-	43	13	1.266	10,3%
2013	140	303	443	648	-	648	-	-	-	57	-	57	6	1.148	9,3%
2012	148	267	415	635	-	635	-	-	-	-	-	-	5	1.050	3,6%
2011	105	288	393	621	-	621	-	-	-	-	-	-	3	1.014	-6,3%
2010	149	292	441	641	-	641	-	-	-	-	-	-	2	1.082	-0,8%
2009	131	296	427	613	1	614	-	-	-	50	-	50	-	1.091	-9,5%
2008	237	246	483	655	11	666	-	-	-	57	-	57	2	1.206	23,6%
2007	90	203	293	653	-	653	-	-	-	30	-	30	1	976	-15,6%
2006	106	228	334	758	-	758	-	-	-	64	-	64	-	1.156	43,2%
2005	106	145	251	536	-	536	-	-	-	20	-	20	-	807	25,9%
2004	65	174	239	386	-	386	-	-	-	16	-	16	-	641	54,1%
2003	-	-	76	340	-	340	-	-	-	-	-	-	-	416	46,0%
2002	-	-	67	218	-	218	-	-	-	-	-	-	-	285	235,3%
2001	-	-	85	-	-	-	-	-	-	-	-	-	-	85	-100,0%
2000	-	-	-	-	-	-	-	-	-	-	-	-	-	-	-100,0%
1999	-	-	-	-	-	-	-	-	-	-	-	-	-	-	-100,0%
1998	-	-	-	-	-	-	-	-	-	-	-	-	-	-	-100,0%
1997	-	-	-	-	-	-	-	-	-	-	-	-	-	-	0,0%

**MATRÍCULA EDUCAÇÃO BÁSICA DA REDE MUNICIPAL PERÍODO DE 1997/2021 DO MUNICÍPIO DE CAROEBE**

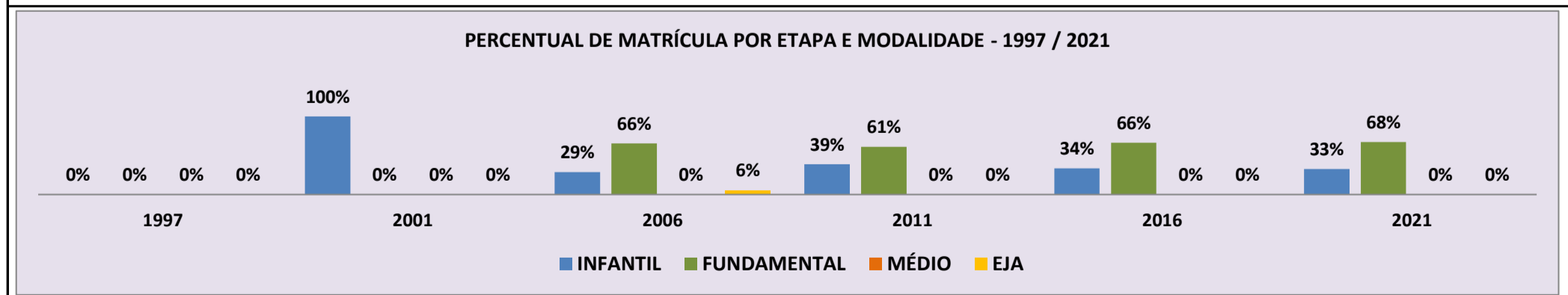
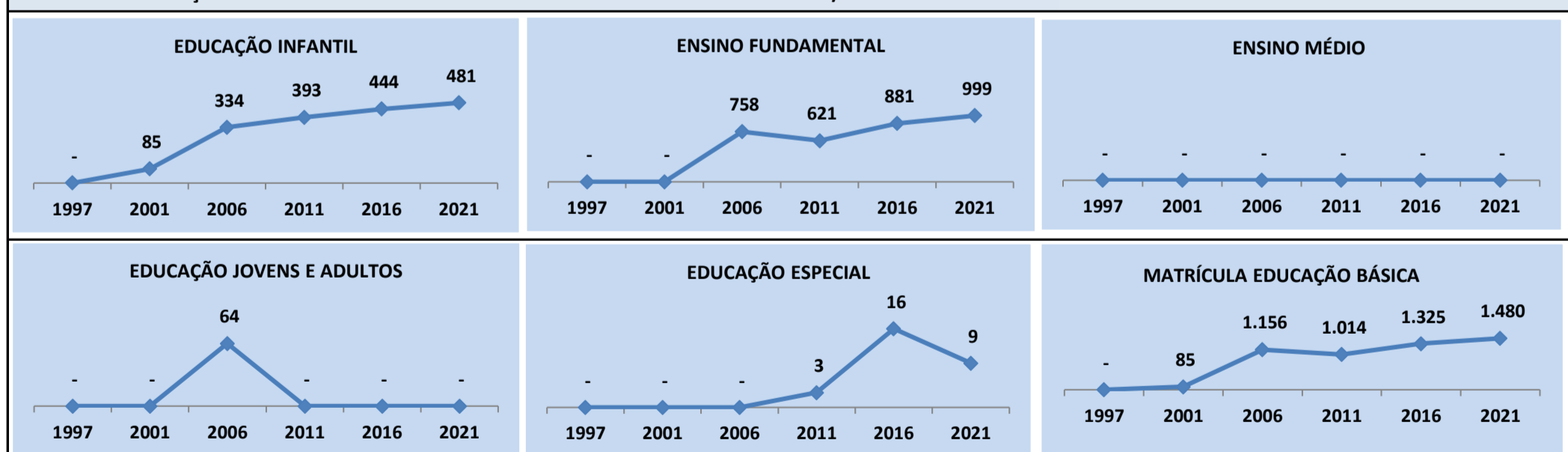


Fonte: INEP/Censo da Educação Básica

**CENSO ESCOLAR EDUCAÇÃO BÁSICA - 1997 / 2021**

NÚMERO DE MATRÍCULA - 1997 / 2021		MUNICÍPIO: CAROEBE							ESCOLAS NÃO INDÍGENA			REDE: MUNICIPAL			
ANO	ENSINO REGULAR							ED. PROF.	EDUC. JOVENS E ADULTOS			EDUC. ESPECIAL	TOTAL EDUCAÇÃO BÁSICA	CRESC / DECRESC	
	EDUCAÇÃO INFANTIL			ENSINO FUNDAMENTAL			ENSINO MÉDIO	ENSINO TÉCNICO	TOTAL EM/EP	ENSINO FUND.	ENSINO MÉDIO				TOTAL EJA
	CRECHE	PRÉ-ESC.	TOTAL	INICIAIS	FINAIS	TOTAL									
2021	159	322	481	999	-	999	-	-	-	-	-	-	9	1.480	1,0%
2020	158	349	507	958	-	958	-	-	-	-	-	-	9	1.465	1,0%
2019	133	382	515	936	-	936	-	-	-	-	-	-	11	1.451	9,3%
2018	135	314	449	879	-	879	-	-	-	-	-	-	13	1.328	-4,0%
2017	180	250	430	953	-	953	-	-	-	-	-	-	11	1.383	4,4%
2016	170	274	444	881	-	881	-	-	-	-	-	-	16	1.325	-0,5%
2015	171	330	501	830	-	830	-	-	-	-	-	-	14	1.331	5,1%
2014	174	321	495	728	-	728	-	-	-	43	-	43	13	1.266	10,3%
2013	140	303	443	648	-	648	-	-	-	57	-	57	6	1.148	9,3%
2012	148	267	415	635	-	635	-	-	-	-	-	-	5	1.050	3,6%
2011	105	288	393	621	-	621	-	-	-	-	-	-	3	1.014	-6,3%
2010	149	292	441	641	-	641	-	-	-	-	-	-	2	1.082	-0,8%
2009	131	296	427	613	1	614	-	-	-	50	-	50	-	1.091	-9,5%
2008	237	246	483	655	11	666	-	-	-	57	-	57	2	1.206	23,6%
2007	90	203	293	653	-	653	-	-	-	30	-	30	1	976	-15,6%
2006	106	228	334	758	-	758	-	-	-	64	-	64	-	1.156	43,2%
2005	106	145	251	536	-	536	-	-	-	20	-	20	-	807	25,9%
2004	65	174	239	386	-	386	-	-	-	16	-	16	-	641	54,1%
2003	-	-	76	340	-	340	-	-	-	-	-	-	-	416	46,0%
2002	-	-	67	218	-	218	-	-	-	-	-	-	-	285	235,3%
2001	-	-	85	-	-	-	-	-	-	-	-	-	-	85	-100,0%
2000	-	-	-	-	-	-	-	-	-	-	-	-	-	-	-100,0%
1999	-	-	-	-	-	-	-	-	-	-	-	-	-	-	-100,0%
1998	-	-	-	-	-	-	-	-	-	-	-	-	-	-	-100,0%
1997	-	-	-	-	-	-	-	-	-	-	-	-	-	-	0,0%

**MATRÍCULA EDUCAÇÃO BÁSICA DA REDE MUNICIPAL PERÍODO DE 1997/2021 DO MUNICÍPIO DE CAROEBE**


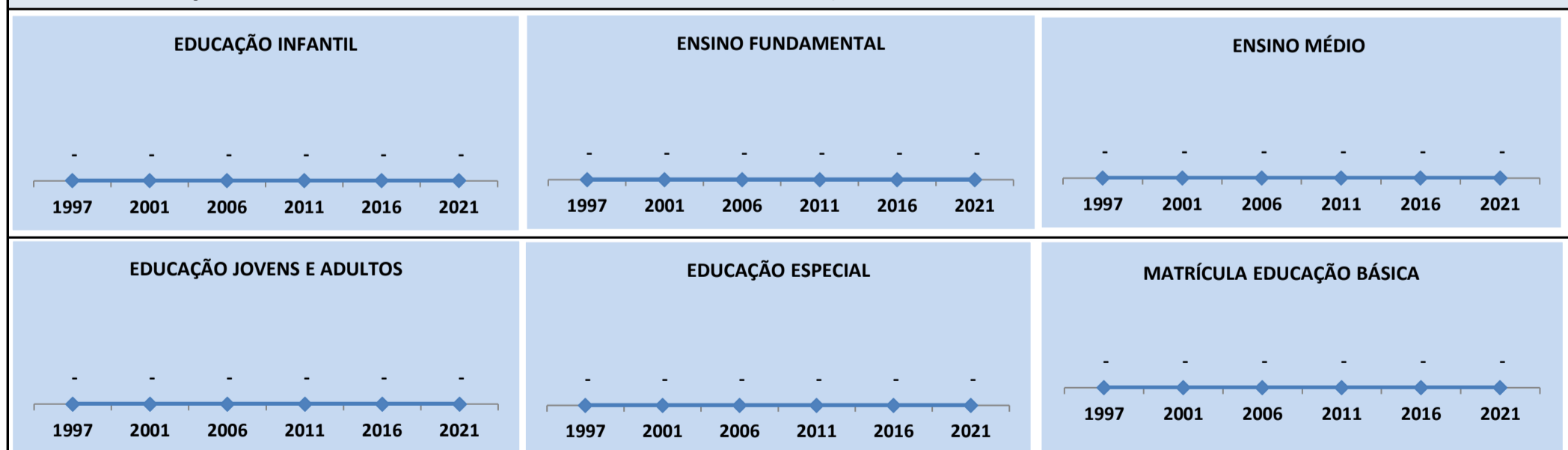


Fonte: INEP/Censo da Educação Básica

**CENSO ESCOLAR EDUCAÇÃO BÁSICA - 1997 / 2021**

NÚMERO DE MATRÍCULA - 1997 / 2021		MUNICÍPIO: CAROEBE							ESCOLAS INDÍGENA			REDE: MUNICIPAL		CRESC / DECRESC	
ANO	ENSINO REGULAR							ED. PROF. ENSINO TÉCNICO	EDUC. JOVENS E ADULTOS			EDUC. ESPECIAL	TOTAL EDUCAÇÃO BÁSICA		
	EDUCAÇÃO INFANTIL			ENSINO FUNDAMENTAL			ENSINO MÉDIO		ENSINO FUND.	ENSINO MÉDIO	TOTAL EJA				
CRECHE	PRÉ-ESC.	TOTAL	INICIAIS	FINAIS	TOTAL	MÉDIO	TOTAL EM/EP								
2021	-	-	-	-	-	-	-	-	-	-	-	-	-	-	-100,0%
2020	-	-	-	-	-	-	-	-	-	-	-	-	-	-	-100,0%
2019	-	-	-	-	-	-	-	-	-	-	-	-	-	-	-100,0%
2018	-	-	-	-	-	-	-	-	-	-	-	-	-	-	-100,0%
2017	-	-	-	-	-	-	-	-	-	-	-	-	-	-	-100,0%
2016	-	-	-	-	-	-	-	-	-	-	-	-	-	-	-100,0%
2015	-	-	-	-	-	-	-	-	-	-	-	-	-	-	-100,0%
2014	-	-	-	-	-	-	-	-	-	-	-	-	-	-	-100,0%
2013	-	-	-	-	-	-	-	-	-	-	-	-	-	-	-100,0%
2012	-	-	-	-	-	-	-	-	-	-	-	-	-	-	-100,0%
2011	-	-	-	-	-	-	-	-	-	-	-	-	-	-	-100,0%
2010	-	-	-	-	-	-	-	-	-	-	-	-	-	-	-100,0%
2009	-	-	-	-	-	-	-	-	-	-	-	-	-	-	-100,0%
2008	-	-	-	-	-	-	-	-	-	-	-	-	-	-	-100,0%
2007	-	-	-	-	-	-	-	-	-	-	-	-	-	-	-100,0%
2006	-	-	-	-	-	-	-	-	-	-	-	-	-	-	-100,0%
2005	-	-	-	-	-	-	-	-	-	-	-	-	-	-	-100,0%
2004	-	-	-	-	-	-	-	-	-	-	-	-	-	-	-100,0%
2003	-	-	-	-	-	-	-	-	-	-	-	-	-	-	-100,0%
2002	-	-	-	-	-	-	-	-	-	-	-	-	-	-	-100,0%
2001	-	-	-	-	-	-	-	-	-	-	-	-	-	-	-100,0%
2000	-	-	-	-	-	-	-	-	-	-	-	-	-	-	-100,0%
1999	-	-	-	-	-	-	-	-	-	-	-	-	-	-	-100,0%
1998	-	-	-	-	-	-	-	-	-	-	-	-	-	-	-100,0%
1997	-	-	-	-	-	-	-	-	-	-	-	-	-	-	0,0%

**MATRÍCULA EDUCAÇÃO BÁSICA DA REDE MUNICIPAL PERÍODO DE 1997/2021 DO MUNICÍPIO DE CAROEBE**



Fonte: INEP/Censo da Educação Básica





**2**

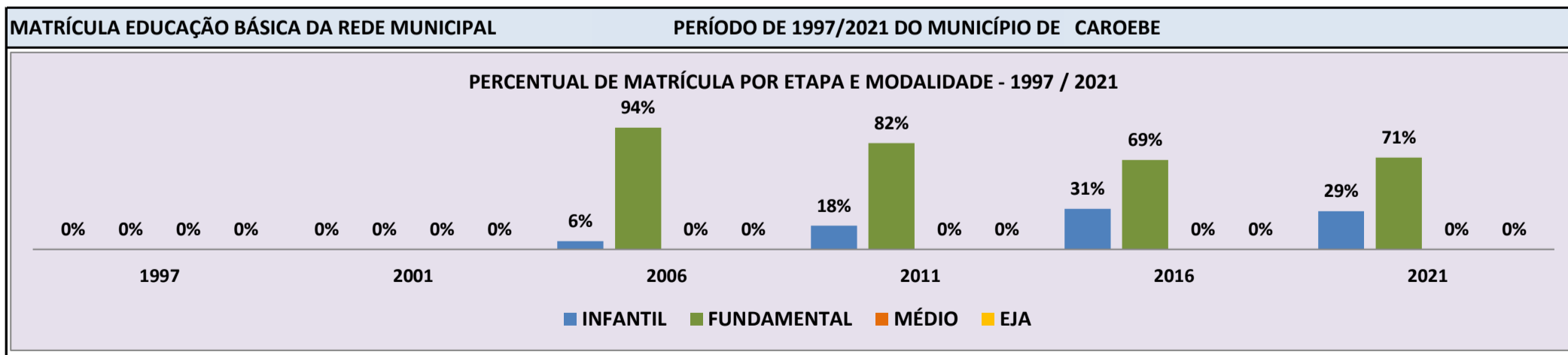
**RELAÇÃO DAS ESCOLAS EXISTENTES**

**NO PERÍODO DE 1997 A 2021**

**CENSO ESCOLAR EDUCAÇÃO BÁSICA - 1997 / 2021**

<b>DADOS E CARACTERÍSTICAS DA ESCOLA</b>				<b>REDE: MUNICIPAL</b>				<b>ESCOLA INDÍGENA: NÃO</b>			
<b>CÓDIGO: 14004275</b>		<b>ESCOLA MUNICIPAL 11 DE AGOSTO</b>						<b>Nº: SN</b>		<b>CEP: 69.378.-000</b>	
<b>END: VICINAL 06 KM 06</b>		<b>LOCALIZAÇÃO: RURAL</b>				<b>MUNICÍPIO: CAROEBE</b>					
<b>BAIRRO: ZONA RURAL</b>		<b>DDD: 95</b>		<b>TELEFONE: 8803-3997</b>		<b>SALA DE AULA: 1</b>		<b>BIBLIOTECA: NÃO</b>		<b>REFEITÓRIO: NÃO</b>	
<b>LAB. DE INFORMÁTICA: NÃO</b>		<b>AUDITÓRIO: NÃO</b>		<b>PÁTIO COBERTO: NÃO</b>		<b>QUADRA DE ESPORTES: NÃO</b>					

ANO	MATRÍCULA CENSO ESCOLAR														CRESC / DECRESC
	ENSINO REGULAR							ED. PROF. ENSINO TÉCNICO	TOTAL EM/EP	EDUC. JOVENS E ADULTOS			EDUC. ESPECIAL	TOTAL EDUCAÇÃO BÁSICA	
	EDUCAÇÃO INFANTIL			ENSINO FUNDAMENTAL			ENSINO MÉDIO			ENSINO FUND.	ENSINO MÉDIO	TOTAL EJA			
	CRECHE	PRÉ-ESC.	TOTAL	INICIAIS	FINAIS	TOTAL									
2021	-	10	10	24	-	24	-	-	-	-	-	-	-	34	54,5%
2020	-	8	8	14	-	14	-	-	-	-	-	-	-	22	-8,3%
2019	-	11	11	13	-	13	-	-	-	-	-	-	1	24	84,6%
2018	-	5	5	8	-	8	-	-	-	-	-	-	-	13	-18,8%
2017	-	2	2	14	-	14	-	-	-	-	-	-	-	16	0,0%
2016	-	5	5	11	-	11	-	-	-	-	-	-	-	16	-100,0%
2015	-	-	-	-	-	-	-	-	-	-	-	-	-	-	-100,0%
2014	-	-	-	-	-	-	-	-	-	-	-	-	-	-	-100,0%
2013	-	-	-	8	-	8	-	-	-	9	-	9	1	17	88,9%
2012	-	3	3	6	-	6	-	-	-	-	-	-	1	9	-18,2%
2011	-	2	2	9	-	9	-	-	-	-	-	-	-	11	-26,7%
2010	-	1	1	14	-	14	-	-	-	-	-	-	-	15	7,1%
2009	-	4	4	10	-	10	-	-	-	-	-	-	-	14	0,0%
2008	-	2	2	12	-	12	-	-	-	-	-	-	-	14	16,7%
2007	-	1	1	11	-	11	-	-	-	-	-	-	-	12	-25,0%
2006	-	1	1	15	-	15	-	-	-	-	-	-	-	16	-20,0%
2005	-	2	2	18	-	18	-	-	-	-	-	-	-	20	81,8%
2004	-	4	4	7	-	7	-	-	-	-	-	-	-	11	83,3%
2003	-	-	-	6	-	6	-	-	-	-	-	-	-	6	-100,0%
2002	-	-	-	-	-	-	-	-	-	-	-	-	-	-	-100,0%
2001	-	-	-	-	-	-	-	-	-	-	-	-	-	-	-100,0%
2000	-	-	-	-	-	-	-	-	-	-	-	-	-	-	-100,0%
1999	-	-	-	-	-	-	-	-	-	-	-	-	-	-	-100,0%
1998	-	-	-	-	-	-	-	-	-	-	-	-	-	-	-100,0%
1997	-	-	-	-	-	-	-	-	-	-	-	-	-	-	0,0%

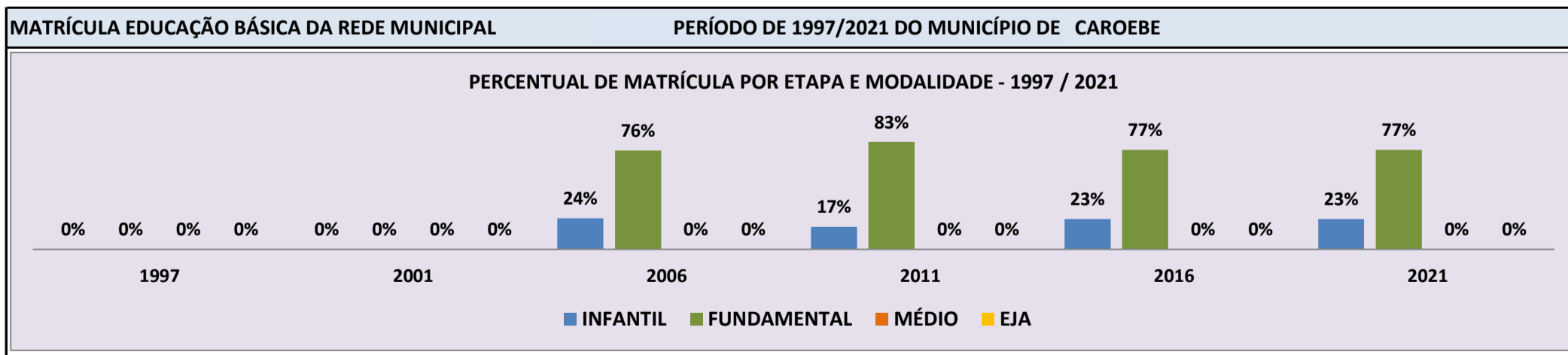


Fonte: INEP/Censo da Educação Básica

**CENSO ESCOLAR EDUCAÇÃO BÁSICA - 1997 / 2021**

<b>DADOS E CARACTERÍSTICAS DA ESCOLA</b>				<b>REDE: MUNICIPAL</b>				<b>ESCOLA INDÍGENA: NÃO</b>			
<b>CÓDIGO: 14004283</b>				<b>ESCOLA MUNICIPAL 12 DE OUTUBRO</b>							
<b>END: BR 210 KM 118</b>								<b>Nº: -</b>		<b>CEP: 69.378.-000</b>	
<b>BAIRRO: ZONA RURAL</b>				<b>LOCALIZAÇÃO: RURAL</b>				<b>MUNICÍPIO: CAROEBE</b>			
<b>DDD: 95</b>		<b>TELEFONE: 98408-0677</b>		<b>SALA DE AULA: 7</b>		<b>BIBLIOTECA: NÃO</b>		<b>REFEITÓRIO: NÃO</b>			
<b>LAB. DE INFORMÁTICA: NÃO</b>		<b>AUDITÓRIO: NÃO</b>		<b>PÁTIO COBERTO: SIM</b>		<b>QUADRA DE ESPORTES: NÃO</b>					

ANO	MATRÍCULA CENSO ESCOLAR														CRESC / DECRESC
	ENSINO REGULAR							ED. PROF. ENSINO TÉCNICO	TOTAL EM/EP	EDUC. JOVENS E ADULTOS			EDUC. ESPECIAL	TOTAL EDUCAÇÃO BÁSICA	
	EDUCAÇÃO INFANTIL			ENSINO FUNDAMENTAL			ENSINO MÉDIO			ENSINO FUND.	ENSINO MÉDIO	TOTAL EJA			
	CRECHE	PRÉ-ESC.	TOTAL	INICIAIS	FINAIS	TOTAL									
2021	-	27	27	88	-	88	-	-	-	-	-	-	2	115	-10,9%
2020	-	37	37	92	-	92	-	-	-	-	-	-	1	129	8,4%
2019	-	29	29	90	-	90	-	-	-	-	-	-	1	119	190,2%
2018	-	16	16	25	-	25	-	-	-	-	-	-	-	41	20,6%
2017	-	11	11	23	-	23	-	-	-	-	-	-	-	34	13,3%
2016	-	7	7	23	-	23	-	-	-	-	-	-	-	30	0,0%
2015	-	6	6	24	-	24	-	-	-	-	-	-	-	30	25,0%
2014	-	6	6	18	-	18	-	-	-	-	-	-	-	24	-11,1%
2013	-	10	10	17	-	17	-	-	-	-	-	-	-	27	0,0%
2012	-	8	8	19	-	19	-	-	-	-	-	-	-	27	17,4%
2011	-	4	4	19	-	19	-	-	-	-	-	-	-	23	4,5%
2010	-	4	4	18	-	18	-	-	-	-	-	-	-	22	-15,4%
2009	-	5	5	21	-	21	-	-	-	-	-	-	-	26	-7,1%
2008	-	6	6	22	-	22	-	-	-	-	-	-	-	28	33,3%
2007	-	1	1	20	-	20	-	-	-	-	-	-	-	21	-16,0%
2006	-	6	6	19	-	19	-	-	-	-	-	-	-	25	-7,4%
2005	-	-	-	27	-	27	-	-	-	-	-	-	-	27	22,7%
2004	-	3	3	19	-	19	-	-	-	-	-	-	-	22	46,7%
2003	-	-	-	15	-	15	-	-	-	-	-	-	-	15	0,0%
2002	-	-	-	15	-	15	-	-	-	-	-	-	-	15	-100,0%
2001	-	-	-	-	-	-	-	-	-	-	-	-	-	-	-100,0%
2000	-	-	-	-	-	-	-	-	-	-	-	-	-	-	-100,0%
1999	-	-	-	-	-	-	-	-	-	-	-	-	-	-	-100,0%
1998	-	-	-	-	-	-	-	-	-	-	-	-	-	-	-100,0%
1997	-	-	-	-	-	-	-	-	-	-	-	-	-	-	0,0%

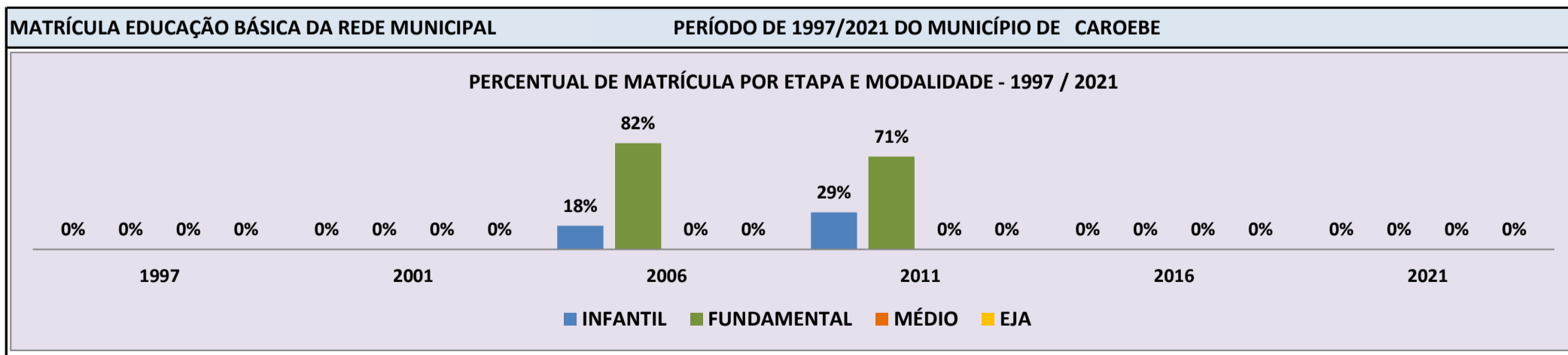


Fonte: INEP/Censo da Educação Básica

**CENSO ESCOLAR EDUCAÇÃO BÁSICA - 1997 / 2021**

<b>DADOS E CARACTERÍSTICAS DA ESCOLA</b>				<b>REDE: MUNICIPAL</b>				<b>ESCOLA INDÍGENA: NÃO</b>			
<b>CÓDIGO: 14004291</b>		<b>ESCOLA MUNICIPAL 15 DE OUTUBRO</b>									
<b>END: VICINAL 02</b>								<b>Nº: -</b>		<b>CEP: 69.378.-000</b>	
<b>BAIRRO: ZONA RURAL</b>				<b>LOCALIZAÇÃO: RURAL</b>				<b>MUNICÍPIO: CAROEBE</b>			
<b>DDD: 95</b>		<b>TELEFONE: 9902-5417</b>		<b>SALA DE AULA: 1</b>		<b>BIBLIOTECA: NÃO</b>		<b>REFEITÓRIO: NÃO</b>			
<b>LAB. DE INFORMÁTICA: NÃO</b>		<b>AUDITÓRIO: NÃO</b>		<b>PÁTIO COBERTO: NÃO</b>		<b>QUADRA DE ESPORTES: NÃO</b>					

MATRÍCULA CENSO ESCOLAR															
ANO	ENSINO REGULAR							ED. PROF. ENSINO TÉCNICO	TOTAL EM/EP	EDUC. JOVENS E ADULTOS			EDUC. ESPECIAL	TOTAL EDUCAÇÃO BÁSICA	CRESC / DECRESC
	EDUCAÇÃO INFANTIL			ENSINO FUNDAMENTAL			ENSINO MÉDIO			ENSINO FUND.	ENSINO MÉDIO	TOTAL EJA			
	CRECHE	PRÉ-ESC.	TOTAL	INICIAIS	FINAIS	TOTAL									
2021	-	-	-	-	-	-	-	-	-	-	-	-	-	-	-100,0%
2020	-	-	-	-	-	-	-	-	-	-	-	-	-	-	-100,0%
2019	-	-	-	-	-	-	-	-	-	-	-	-	-	-	-100,0%
2018	-	-	-	-	-	-	-	-	-	-	-	-	-	-	-100,0%
2017	-	-	-	-	-	-	-	-	-	-	-	-	-	-	-100,0%
2016	-	-	-	-	-	-	-	-	-	-	-	-	-	-	-100,0%
2015	-	6	6	9	-	9	-	-	-	-	-	-	-	15	50,0%
2014	-	4	4	6	-	6	-	-	-	-	-	-	-	10	-16,7%
2013	-	3	3	9	-	9	-	-	-	-	-	-	-	12	0,0%
2012	-	4	4	8	-	8	-	-	-	-	-	-	-	12	-14,3%
2011	-	4	4	10	-	10	-	-	-	-	-	-	-	14	7,7%
2010	-	2	2	11	-	11	-	-	-	-	-	-	-	13	-51,9%
2009	-	5	5	22	-	22	-	-	-	-	-	-	-	27	12,5%
2008	-	2	2	22	-	22	-	-	-	-	-	-	-	24	4,3%
2007	-	3	3	20	-	20	-	-	-	-	-	-	-	23	4,5%
2006	-	4	4	18	-	18	-	-	-	-	-	-	-	22	-8,3%
2005	-	3	3	21	-	21	-	-	-	-	-	-	-	24	26,3%
2004	-	4	4	15	-	15	-	-	-	-	-	-	-	19	58,3%
2003	-	-	-	12	-	12	-	-	-	-	-	-	-	12	-100,0%
2002	-	-	-	-	-	-	-	-	-	-	-	-	-	-	-100,0%
2001	-	-	-	-	-	-	-	-	-	-	-	-	-	-	-100,0%
2000	-	-	-	-	-	-	-	-	-	-	-	-	-	-	-100,0%
1999	-	-	-	-	-	-	-	-	-	-	-	-	-	-	-100,0%
1998	-	-	-	-	-	-	-	-	-	-	-	-	-	-	-100,0%
1997	-	-	-	-	-	-	-	-	-	-	-	-	-	-	0,0%



Fonte: INEP/Censo da Educação Básica

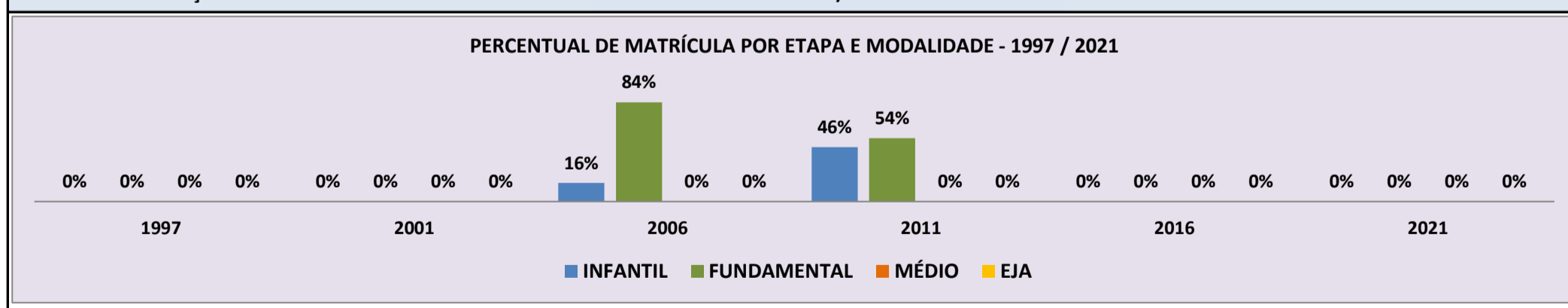
**CENSO ESCOLAR EDUCAÇÃO BÁSICA - 1997 / 2021**

<b>DADOS E CARACTERÍSTICAS DA ESCOLA</b>				<b>REDE: MUNICIPAL</b>				<b>ESCOLA INDÍGENA: NÃO</b>			
<b>CÓDIGO: 14004402</b>		<b>ESCOLA MUNICIPAL ERICO VERISSIMO</b>									
<b>END: VICINAL 34 - KM 9 - BR 210</b>								<b>Nº: -</b>		<b>CEP: 69.378.-000</b>	
<b>BAIRRO: -</b>		<b>LOCALIZAÇÃO: RURAL</b>				<b>MUNICÍPIO: CAROEBE</b>					
<b>DDD: 95</b>		<b>TELEFONE: 3236-1234</b>		<b>SALA DE AULA: 2</b>		<b>BIBLIOTECA: NÃO</b>		<b>REFEITÓRIO: NÃO</b>			
<b>LAB. DE INFORMÁTICA: NÃO</b>		<b>AUDITÓRIO: NÃO</b>		<b>PÁTIO COBERTO: NÃO</b>		<b>QUADRA DE ESPORTES: NÃO</b>					

**MATRÍCULA CENSO ESCOLAR**

ANO	ENSINO REGULAR							ED. PROF. ENSINO TÉCNICO	TOTAL EM/EP	EDUC. JOVENS E ADULTOS			EDUC. ESPECIAL	TOTAL EDUCAÇÃO BÁSICA	CRESC / DECRES
	EDUCAÇÃO INFANTIL			ENSINO FUNDAMENTAL			ENSINO MÉDIO			ENSINO FUND.	ENSINO MÉDIO	TOTAL EJA			
	CRECHE	PRÉ-ESC.	TOTAL	INICIAIS	FINAIS	TOTAL									
2021	-	-	-	-	-	-	-	-	-	-	-	-	-	-	-100,0%
2020	-	-	-	-	-	-	-	-	-	-	-	-	-	-	-100,0%
2019	-	-	-	-	-	-	-	-	-	-	-	-	-	-	-100,0%
2018	-	-	-	-	-	-	-	-	-	-	-	-	-	-	-100,0%
2017	-	-	-	-	-	-	-	-	-	-	-	-	-	-	-100,0%
2016	-	-	-	-	-	-	-	-	-	-	-	-	-	-	-100,0%
2015	-	-	-	-	-	-	-	-	-	-	-	-	-	-	-100,0%
2014	-	-	-	-	-	-	-	-	-	-	-	-	-	-	-100,0%
2013	-	-	-	-	-	-	-	-	-	-	-	-	-	-	-100,0%
2012	-	3	3	10	-	10	-	-	-	-	-	-	1	13	0,0%
2011	-	6	6	7	-	7	-	-	-	-	-	-	-	13	-13,3%
2010	-	5	5	10	-	10	-	-	-	-	-	-	-	15	87,5%
2009	-	-	-	8	-	8	-	-	-	-	-	-	-	8	-11,1%
2008	-	-	-	9	-	9	-	-	-	-	-	-	-	9	-40,0%
2007	-	-	-	15	-	15	-	-	-	-	-	-	-	15	-21,1%
2006	-	3	3	16	-	16	-	-	-	-	-	-	-	19	5,6%
2005	-	2	2	16	-	16	-	-	-	-	-	-	-	18	-14,3%
2004	-	6	6	15	-	15	-	-	-	-	-	-	-	21	40,0%
2003	-	-	-	15	-	15	-	-	-	-	-	-	-	15	-31,8%
2002	-	-	-	22	-	22	-	-	-	-	-	-	-	22	-100,0%
2001	-	-	-	-	-	-	-	-	-	-	-	-	-	-	-100,0%
2000	-	-	-	-	-	-	-	-	-	-	-	-	-	-	-100,0%
1999	-	-	-	-	-	-	-	-	-	-	-	-	-	-	-100,0%
1998	-	-	-	-	-	-	-	-	-	-	-	-	-	-	-100,0%
1997	-	-	-	-	-	-	-	-	-	-	-	-	-	-	0,0%

**MATRÍCULA EDUCAÇÃO BÁSICA DA REDE MUNICIPAL PERÍODO DE 1997/2021 DO MUNICÍPIO DE CAROEBE**



Fonte: INEP/Censo da Educação Básica

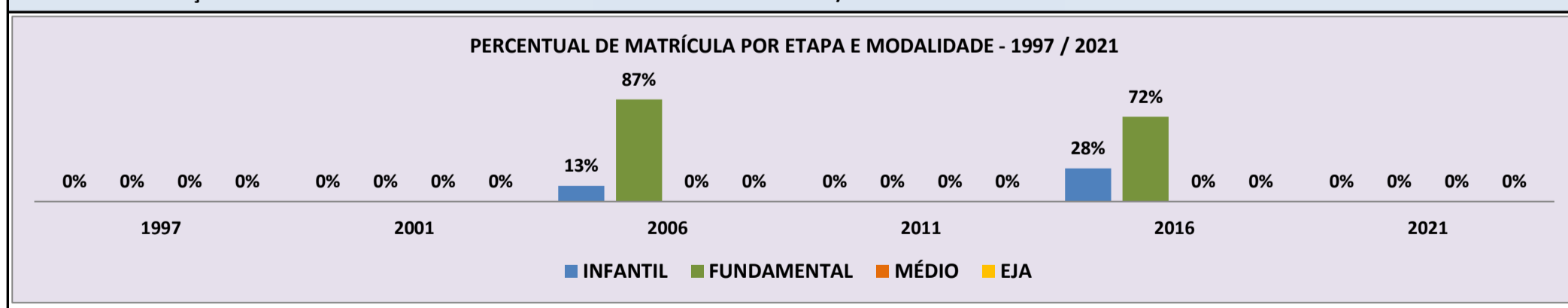
**CENSO ESCOLAR EDUCAÇÃO BÁSICA - 1997 / 2021**

<b>DADOS E CARACTERÍSTICAS DA ESCOLA</b>				<b>REDE: MUNICIPAL</b>				<b>ESCOLA INDÍGENA: NÃO</b>			
<b>CÓDIGO: 14004453</b>				<b>ESCOLA MUNICIPAL HELIO DO CARMO MAGALHAES</b>							
<b>END: VICINAL 010 KM 13</b>				<b>Nº: -</b>				<b>CEP: 69.378.-000</b>			
<b>BAIRRO: ZONA RURAL</b>				<b>LOCALIZAÇÃO: RURAL</b>				<b>MUNICÍPIO: CAROEBE</b>			
<b>DDD: 95</b>		<b>TELEFONE: 98803-3997</b>		<b>SALA DE AULA: -</b>		<b>BIBLIOTECA: NÃO</b>		<b>REFEITÓRIO: NÃO</b>		<b>NÃO</b>	
<b>LAB. DE INFORMÁTICA: NÃO</b>		<b>AUDITÓRIO: NÃO</b>		<b>PÁTIO COBERTO: NÃO</b>		<b>NÃO</b>		<b>QUADRA DE ESPORTES: NÃO</b>		<b>NÃO</b>	

**MATRÍCULA CENSO ESCOLAR**

ANO	ENSINO REGULAR							ED. PROF. ENSINO TÉCNICO	TOTAL EM/EP	EDUC. JOVENS E ADULTOS			EDUC. ESPECIAL	TOTAL EDUCAÇÃO BÁSICA	CRESC / DECRES
	EDUCAÇÃO INFANTIL			ENSINO FUNDAMENTAL			ENSINO MÉDIO			ENSINO FUND.	ENSINO MÉDIO	TOTAL EJA			
	CRECHE	PRÉ-ESC.	TOTAL	INICIAIS	FINAIS	TOTAL									
2021	-	-	-	-	-	-	-	-	-	-	-	-	-	-	-100,0%
2020	-	-	-	-	-	-	-	-	-	-	-	-	-	-	-100,0%
2019	-	-	-	-	-	-	-	-	-	-	-	-	-	-	-100,0%
2018	-	8	8	25	-	25	-	-	-	-	-	-	-	33	37,5%
2017	-	6	6	18	-	18	-	-	-	-	-	-	-	24	-4,0%
2016	-	7	7	18	-	18	-	-	-	-	-	-	-	25	31,6%
2015	-	6	6	13	-	13	-	-	-	-	-	-	-	19	5,6%
2014	-	3	3	15	-	15	-	-	-	-	-	-	-	18	125,0%
2013	-	1	1	7	-	7	-	-	-	-	-	-	-	8	-33,3%
2012	-	2	2	10	-	10	-	-	-	-	-	-	-	12	-100,0%
2011	-	-	-	-	-	-	-	-	-	-	-	-	-	-	-100,0%
2010	-	-	-	-	-	-	-	-	-	-	-	-	-	-	-100,0%
2009	-	3	3	5	-	5	-	-	-	-	-	-	-	8	-20,0%
2008	-	4	4	6	-	6	-	-	-	-	-	-	-	10	100,0%
2007	-	2	2	3	-	3	-	-	-	-	-	-	-	5	-66,7%
2006	-	2	2	13	-	13	-	-	-	-	-	-	-	15	-42,3%
2005	-	2	2	24	-	24	-	-	-	-	-	-	-	26	73,3%
2004	-	1	1	14	-	14	-	-	-	-	-	-	-	15	87,5%
2003	-	-	-	8	-	8	-	-	-	-	-	-	-	8	-100,0%
2002	-	-	-	-	-	-	-	-	-	-	-	-	-	-	-100,0%
2001	-	-	-	-	-	-	-	-	-	-	-	-	-	-	-100,0%
2000	-	-	-	-	-	-	-	-	-	-	-	-	-	-	-100,0%
1999	-	-	-	-	-	-	-	-	-	-	-	-	-	-	-100,0%
1998	-	-	-	-	-	-	-	-	-	-	-	-	-	-	-100,0%
1997	-	-	-	-	-	-	-	-	-	-	-	-	-	-	0,0%

**MATRÍCULA EDUCAÇÃO BÁSICA DA REDE MUNICIPAL PERÍODO DE 1997/2021 DO MUNICÍPIO DE CAROEBE**



Fonte: INEP/Censo da Educação Básica

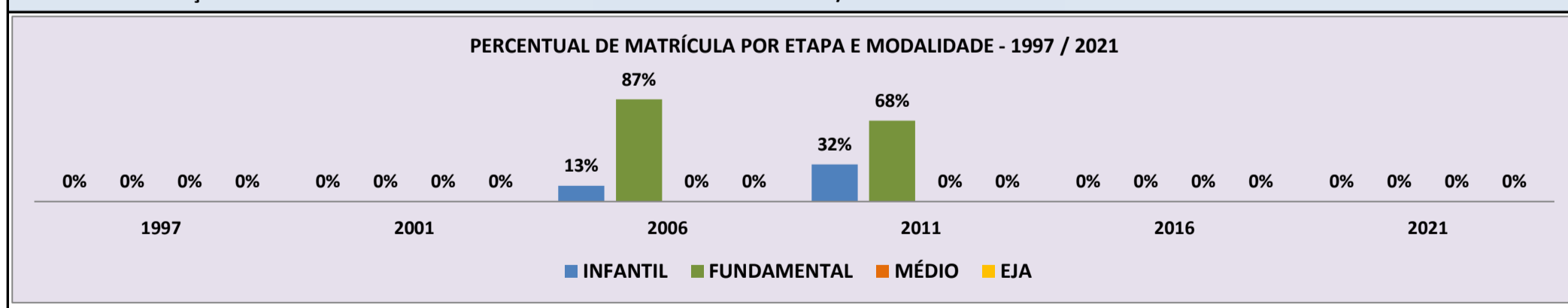
**CENSO ESCOLAR EDUCAÇÃO BÁSICA - 1997 / 2021**

<b>DADOS E CARACTERÍSTICAS DA ESCOLA</b>				<b>REDE: MUNICIPAL</b>				<b>ESCOLA INDÍGENA: NÃO</b>			
<b>CÓDIGO:</b> 14004461		<b>ESCOLA MUNICIPAL HORACIO BORGES DA SILVA</b>						<b>Nº:</b> 35		<b>CEP:</b> 69.378.-000	
<b>END:</b> VICINAL 35 - KM 05				<b>LOCALIZAÇÃO:</b> RURAL				<b>MUNICÍPIO:</b> CAROEBE			
<b>BAIRRO:</b>		-		<b>SALA DE AULA:</b> 1		<b>BIBLIOTECA:</b> NÃO		<b>REFEITÓRIO:</b> NÃO			
<b>DDD:</b> 95	<b>TELEFONE:</b> 3236-1234	<b>AUDITÓRIO:</b> NÃO		<b>PÁTIO COBERTO:</b> NÃO		<b>QUADRA DE ESPORTES:</b> NÃO					
<b>LAB. DE INFORMÁTICA:</b> NÃO											

**MATRÍCULA CENSO ESCOLAR**

ANO	ENSINO REGULAR							ED. PROF. ENSINO TÉCNICO	TOTAL EM/EP	EDUC. JOVENS E ADULTOS			EDUC. ESPECIAL	TOTAL EDUCAÇÃO BÁSICA	CRESC / DECRES
	EDUCAÇÃO INFANTIL			ENSINO FUNDAMENTAL			ENSINO MÉDIO			ENSINO FUND.	ENSINO MÉDIO	TOTAL EJA			
	CRECHE	PRÉ-ESC.	TOTAL	INICIAIS	FINAIS	TOTAL									
2021	-	-	-	-	-	-	-	-	-	-	-	-	-	-	-100,0%
2020	-	-	-	-	-	-	-	-	-	-	-	-	-	-	-100,0%
2019	-	-	-	-	-	-	-	-	-	-	-	-	-	-	-100,0%
2018	-	-	-	-	-	-	-	-	-	-	-	-	-	-	-100,0%
2017	-	-	-	-	-	-	-	-	-	-	-	-	-	-	-100,0%
2016	-	-	-	-	-	-	-	-	-	-	-	-	-	-	-100,0%
2015	-	-	-	-	-	-	-	-	-	-	-	-	-	-	-100,0%
2014	-	-	-	-	-	-	-	-	-	-	-	-	-	-	-100,0%
2013	-	-	-	-	-	-	-	-	-	15	-	15	1	15	-34,8%
2012	-	7	7	16	-	16	-	-	-	-	-	-	-	23	21,1%
2011	-	6	6	13	-	13	-	-	-	-	-	-	-	19	-9,5%
2010	-	2	2	19	-	19	-	-	-	-	-	-	-	21	-12,5%
2009	-	5	5	19	-	19	-	-	-	-	-	-	-	24	242,9%
2008	-	3	3	4	-	4	-	-	-	-	-	-	-	7	16,7%
2007	-	2	2	4	-	4	-	-	-	-	-	-	-	6	-60,0%
2006	-	2	2	13	-	13	-	-	-	-	-	-	-	15	-11,8%
2005	-	2	2	15	-	15	-	-	-	-	-	-	-	17	54,5%
2004	-	2	2	9	-	9	-	-	-	-	-	-	-	11	83,3%
2003	-	-	-	6	-	6	-	-	-	-	-	-	-	6	-33,3%
2002	-	-	-	9	-	9	-	-	-	-	-	-	-	9	-100,0%
2001	-	-	-	-	-	-	-	-	-	-	-	-	-	-	-100,0%
2000	-	-	-	-	-	-	-	-	-	-	-	-	-	-	-100,0%
1999	-	-	-	-	-	-	-	-	-	-	-	-	-	-	-100,0%
1998	-	-	-	-	-	-	-	-	-	-	-	-	-	-	-100,0%
1997	-	-	-	-	-	-	-	-	-	-	-	-	-	-	0,0%

**MATRÍCULA EDUCAÇÃO BÁSICA DA REDE MUNICIPAL PERÍODO DE 1997/2021 DO MUNICÍPIO DE CAROEBE**

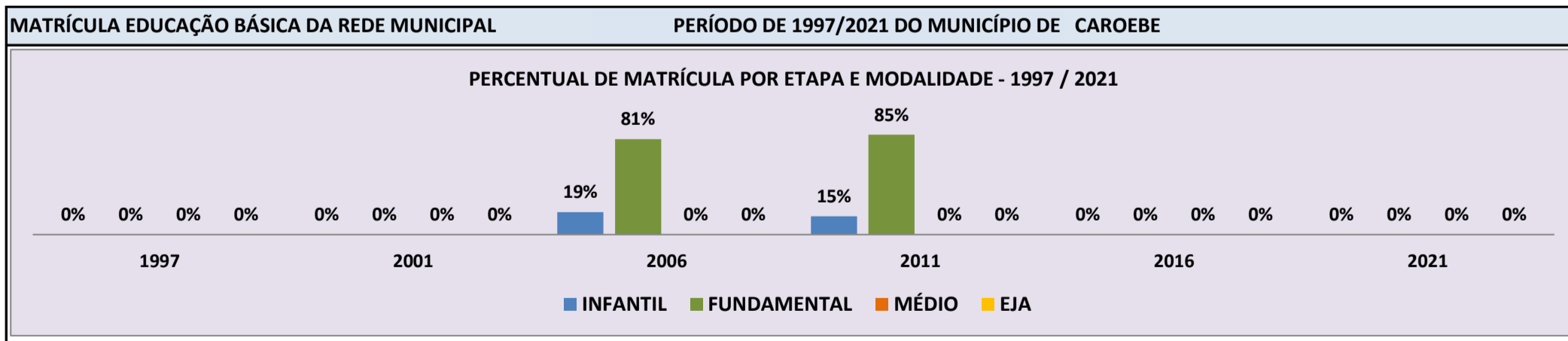


Fonte: INEP/Censo da Educação Básica

**CENSO ESCOLAR EDUCAÇÃO BÁSICA - 1997 / 2021**

<b>DADOS E CARACTERÍSTICAS DA ESCOLA</b>				<b>REDE: MUNICIPAL</b>				<b>ESCOLA INDÍGENA: NÃO</b>			
<b>CÓDIGO: 14004488</b>		<b>ESCOLA MUNICIPAL JESUS NAZARENO DE SOUZA CRUZ</b>						<b>Nº: SN</b>		<b>CEP: 69.378.-000</b>	
<b>END: VICINAL 12 - KM 07</b>				<b>LOCALIZAÇÃO: RURAL</b>				<b>MUNICÍPIO: CAROEBE</b>			
<b>BAIRRO:</b>		<b>-</b>		<b>SALA DE AULA: 1</b>		<b>BIBLIOTECA: NÃO</b>		<b>REFEITÓRIO: NÃO</b>			
<b>DDD: 95</b>		<b>TELEFONE: 3236-1234</b>		<b>AUDITÓRIO: NÃO</b>		<b>PÁTIO COBERTO: NÃO</b>		<b>QUADRA DE ESPORTES: NÃO</b>			
<b>LAB. DE INFORMÁTICA: NÃO</b>		<b>AUDITÓRIO: NÃO</b>		<b>PÁTIO COBERTO: NÃO</b>		<b>QUADRA DE ESPORTES: NÃO</b>					

<b>MATRÍCULA CENSO ESCOLAR</b>															
<b>ANO</b>	<b>ENSINO REGULAR</b>							<b>ED. PROF. TÉCNICO</b>	<b>TOTAL EM/EP</b>	<b>EDUC. JOVENS E ADULTOS</b>			<b>EDUC. ESPECIAL</b>	<b>TOTAL EDUCAÇÃO BÁSICA</b>	<b>CRESC / DECRESC</b>
	<b>EDUCAÇÃO INFANTIL</b>			<b>ENSINO FUNDAMENTAL</b>			<b>ENSINO MÉDIO</b>			<b>ENSINO FUND.</b>	<b>ENSINO MÉDIO</b>	<b>TOTAL EJA</b>			
	<b>CRECHE</b>	<b>PRÉ-ESC.</b>	<b>TOTAL</b>	<b>INICIAIS</b>	<b>FINAIS</b>	<b>TOTAL</b>									
2021	-	-	-	-	-	-	-	-	-	-	-	-	-	-	-100,0%
2020	-	-	-	-	-	-	-	-	-	-	-	-	-	-	-100,0%
2019	-	-	-	-	-	-	-	-	-	-	-	-	-	-	-100,0%
2018	-	-	-	-	-	-	-	-	-	-	-	-	-	-	-100,0%
2017	-	-	-	-	-	-	-	-	-	-	-	-	-	-	-100,0%
2016	-	-	-	-	-	-	-	-	-	-	-	-	-	-	-100,0%
2015	-	-	-	-	-	-	-	-	-	-	-	-	-	-	-100,0%
2014	-	-	-	-	-	-	-	-	-	-	-	-	-	-	-100,0%
2013	-	-	-	-	-	-	-	-	-	-	-	-	-	-	-100,0%
2012	-	3	3	12	-	12	-	-	-	-	-	-	-	15	15,4%
2011	-	2	2	11	-	11	-	-	-	-	-	-	-	13	-23,5%
2010	-	5	5	12	-	12	-	-	-	-	-	-	-	17	-51,4%
2009	-	3	3	15	-	15	-	-	-	17	-	17	-	35	118,8%
2008	-	2	2	14	-	14	-	-	-	-	-	-	-	16	-11,1%
2007	-	3	3	15	-	15	-	-	-	-	-	-	-	18	-14,3%
2006	-	4	4	17	-	17	-	-	-	-	-	-	-	21	-40,0%
2005	-	5	5	30	-	30	-	-	-	-	-	-	-	35	12,9%
2004	-	10	10	21	-	21	-	-	-	-	-	-	-	31	40,9%
2003	-	-	-	22	-	22	-	-	-	-	-	-	-	22	-100,0%
2002	-	-	-	-	-	-	-	-	-	-	-	-	-	-	-100,0%
2001	-	-	-	-	-	-	-	-	-	-	-	-	-	-	-100,0%
2000	-	-	-	-	-	-	-	-	-	-	-	-	-	-	-100,0%
1999	-	-	-	-	-	-	-	-	-	-	-	-	-	-	-100,0%
1998	-	-	-	-	-	-	-	-	-	-	-	-	-	-	-100,0%
1997	-	-	-	-	-	-	-	-	-	-	-	-	-	-	0,0%



Fonte: INEP/Censo da Educação Básica



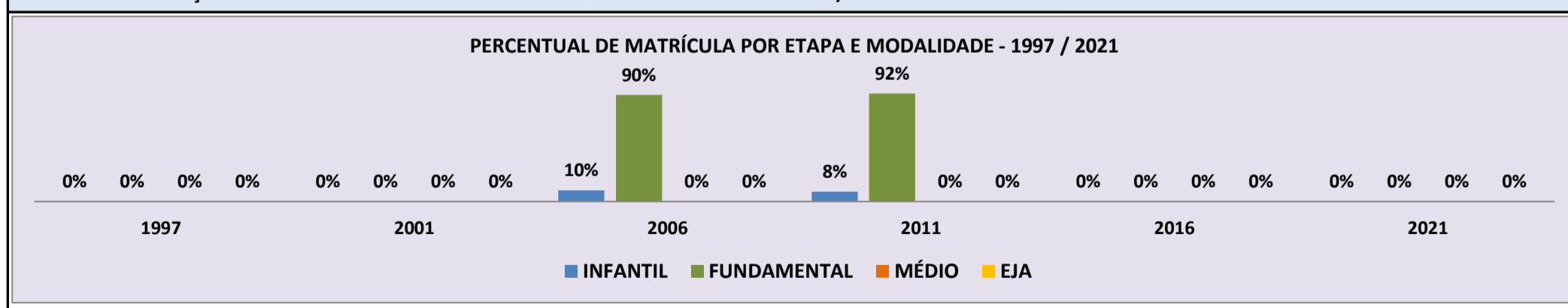
**CENSO ESCOLAR EDUCAÇÃO BÁSICA - 1997 / 2021**

<b>DADOS E CARACTERÍSTICAS DA ESCOLA</b>				<b>REDE: MUNICIPAL</b>				<b>ESCOLA INDÍGENA: NÃO</b>			
<b>CÓDIGO: 14004500</b>				<b>ESCOLA MUNICIPAL JOAO FREIRE DE AMORIM</b>							
<b>END: VICINAL 04 - KM 07</b>				<b>Nº: -</b>				<b>CEP: 69.378.-000</b>			
<b>BAIRRO: ZONA RURAL</b>				<b>LOCALIZAÇÃO: RURAL</b>				<b>MUNICÍPIO: CAROEBE</b>			
<b>DDD: 95</b>		<b>TELEFONE: -</b>		<b>SALA DE AULA: 1</b>		<b>BIBLIOTECA: NÃO</b>		<b>REFEITÓRIO: NÃO</b>		<b>NÃO</b>	
<b>LAB. DE INFORMÁTICA: NÃO</b>		<b>AUDITÓRIO: NÃO</b>		<b>PÁTIO COBERTO: NÃO</b>		<b>QUADRA DE ESPORTES: NÃO</b>		<b>NÃO</b>		<b>NÃO</b>	

**MATRÍCULA CENSO ESCOLAR**

ANO	ENSINO REGULAR							ED. PROF. ENSINO TÉCNICO	TOTAL EM/EP	EDUC. JOVENS E ADULTOS			EDUC. ESPECIAL	TOTAL EDUCAÇÃO BÁSICA	CRESC / DECRES
	EDUCAÇÃO INFANTIL			ENSINO FUNDAMENTAL			ENSINO MÉDIO			ENSINO FUND.	ENSINO MÉDIO	TOTAL EJA			
	CRECHE	PRÉ-ESC.	TOTAL	INICIAIS	FINAIS	TOTAL									
2021	-	-	-	-	-	-	-	-	-	-	-	-	-	-	-100,0%
2020	-	-	-	-	-	-	-	-	-	-	-	-	-	-	-100,0%
2019	-	-	-	-	-	-	-	-	-	-	-	-	-	-	-100,0%
2018	-	-	-	-	-	-	-	-	-	-	-	-	-	-	-100,0%
2017	-	-	-	-	-	-	-	-	-	-	-	-	-	-	-100,0%
2016	-	-	-	-	-	-	-	-	-	-	-	-	-	-	-100,0%
2015	-	-	-	-	-	-	-	-	-	-	-	-	-	-	-100,0%
2014	-	5	5	8	-	8	-	-	-	-	-	-	-	13	-31,6%
2013	-	5	5	14	-	14	-	-	-	-	-	-	-	19	72,7%
2012	-	-	-	11	-	11	-	-	-	-	-	-	-	11	-8,3%
2011	-	1	1	11	-	11	-	-	-	-	-	-	-	12	-25,0%
2010	-	3	3	13	-	13	-	-	-	-	-	-	-	16	77,8%
2009	-	5	5	4	-	4	-	-	-	-	-	-	-	9	-25,0%
2008	-	3	3	9	-	9	-	-	-	-	-	-	-	12	50,0%
2007	-	-	-	8	-	8	-	-	-	-	-	-	-	8	-61,9%
2006	-	2	2	19	-	19	-	-	-	-	-	-	-	21	-30,0%
2005	-	4	4	26	-	26	-	-	-	-	-	-	-	30	50,0%
2004	-	4	4	16	-	16	-	-	-	-	-	-	-	20	66,7%
2003	-	-	-	12	-	12	-	-	-	-	-	-	-	12	20,0%
2002	-	-	-	10	-	10	-	-	-	-	-	-	-	10	-100,0%
2001	-	-	-	-	-	-	-	-	-	-	-	-	-	-	-100,0%
2000	-	-	-	-	-	-	-	-	-	-	-	-	-	-	-100,0%
1999	-	-	-	-	-	-	-	-	-	-	-	-	-	-	-100,0%
1998	-	-	-	-	-	-	-	-	-	-	-	-	-	-	-100,0%
1997	-	-	-	-	-	-	-	-	-	-	-	-	-	-	0,0%

**MATRÍCULA EDUCAÇÃO BÁSICA DA REDE MUNICIPAL PERÍODO DE 1997/2021 DO MUNICÍPIO DE CAROEBE**



Fonte: INEP/Censo da Educação Básica

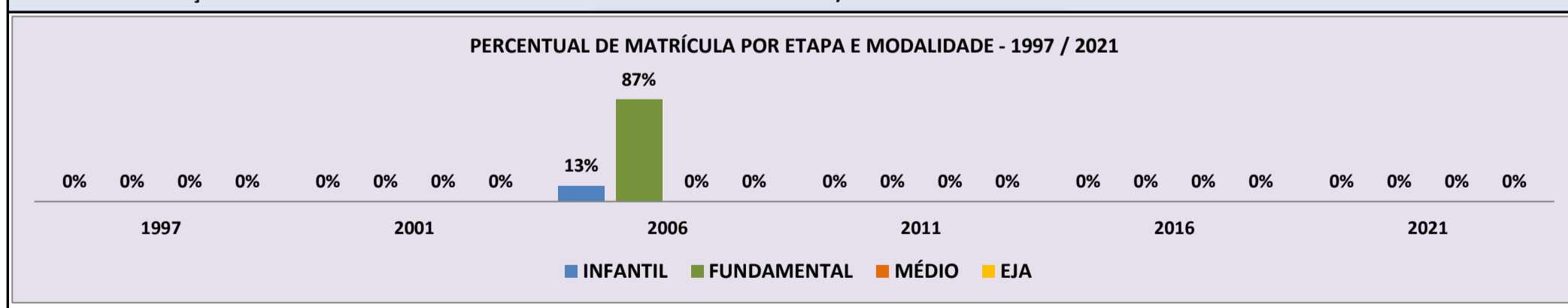
**CENSO ESCOLAR EDUCAÇÃO BÁSICA - 1997 / 2021**

<b>DADOS E CARACTERÍSTICAS DA ESCOLA</b>				<b>REDE: MUNICIPAL</b>				<b>ESCOLA INDÍGENA: NÃO</b>			
<b>CÓDIGO: 14004550</b>				<b>ESCOLA MUNICIPAL MISSIONARIO DANIEL BERGMAM</b>							
<b>END: VICINAL 34 - KM 15 - BR 210</b>				<b>Nº: -</b>				<b>CEP: 69.378.-000</b>			
<b>BAIRRO: -</b>				<b>LOCALIZAÇÃO: RURAL</b>				<b>MUNICÍPIO: CAROEBE</b>			
<b>DDD: 95</b>		<b>TELEFONE: 3236-1234</b>		<b>SALA DE AULA: 1</b>		<b>BIBLIOTECA: NÃO</b>		<b>REFEITÓRIO: NÃO</b>		<b>NÃO</b>	
<b>LAB. DE INFORMÁTICA: NÃO</b>		<b>AUDITÓRIO: NÃO</b>		<b>PÁTIO COBERTO: NÃO</b>		<b>NÃO</b>		<b>QUADRA DE ESPORTES: NÃO</b>		<b>NÃO</b>	

**MATRÍCULA CENSO ESCOLAR**

ANO	ENSINO REGULAR							ED. PROF. ENSINO TÉCNICO	TOTAL EM/EP	EDUC. JOVENS E ADULTOS			EDUC. ESPECIAL	TOTAL EDUCAÇÃO BÁSICA	CRESC / DECRESC
	EDUCAÇÃO INFANTIL			ENSINO FUNDAMENTAL			ENSINO MÉDIO			ENSINO FUND.	ENSINO MÉDIO	TOTAL EJA			
	CRECHE	PRÉ-ESC.	TOTAL	INICIAIS	FINAIS	TOTAL									
2021	-	-	-	-	-	-	-	-	-	-	-	-	-	-	-100,0%
2020	-	-	-	-	-	-	-	-	-	-	-	-	-	-	-100,0%
2019	-	-	-	-	-	-	-	-	-	-	-	-	-	-	-100,0%
2018	-	-	-	-	-	-	-	-	-	-	-	-	-	-	-100,0%
2017	-	-	-	-	-	-	-	-	-	-	-	-	-	-	-100,0%
2016	-	-	-	-	-	-	-	-	-	-	-	-	-	-	-100,0%
2015	-	-	-	-	-	-	-	-	-	-	-	-	-	-	-100,0%
2014	-	-	-	-	-	-	-	-	-	-	-	-	-	-	-100,0%
2013	-	-	-	-	-	-	-	-	-	-	-	-	-	-	-100,0%
2012	-	-	-	-	-	-	-	-	-	-	-	-	-	-	-100,0%
2011	-	-	-	-	-	-	-	-	-	-	-	-	-	-	-100,0%
2010	-	-	-	-	-	-	-	-	-	-	-	-	-	-	-100,0%
2009	-	3	3	5	-	5	-	-	-	-	-	-	-	8	-42,9%
2008	-	7	7	7	-	7	-	-	-	-	-	-	-	14	55,6%
2007	-	5	5	4	-	4	-	-	-	-	-	-	-	9	-40,0%
2006	-	2	2	13	-	13	-	-	-	-	-	-	-	15	-31,8%
2005	-	2	2	20	-	20	-	-	-	-	-	-	-	22	57,1%
2004	-	2	2	12	-	12	-	-	-	-	-	-	-	14	-22,2%
2003	-	-	-	18	-	18	-	-	-	-	-	-	-	18	157,1%
2002	-	-	-	7	-	7	-	-	-	-	-	-	-	7	-100,0%
2001	-	-	-	-	-	-	-	-	-	-	-	-	-	-	-100,0%
2000	-	-	-	-	-	-	-	-	-	-	-	-	-	-	-100,0%
1999	-	-	-	-	-	-	-	-	-	-	-	-	-	-	-100,0%
1998	-	-	-	-	-	-	-	-	-	-	-	-	-	-	-100,0%
1997	-	-	-	-	-	-	-	-	-	-	-	-	-	-	0,0%

**MATRÍCULA EDUCAÇÃO BÁSICA DA REDE MUNICIPAL PERÍODO DE 1997/2021 DO MUNICÍPIO DE CAROEBE**

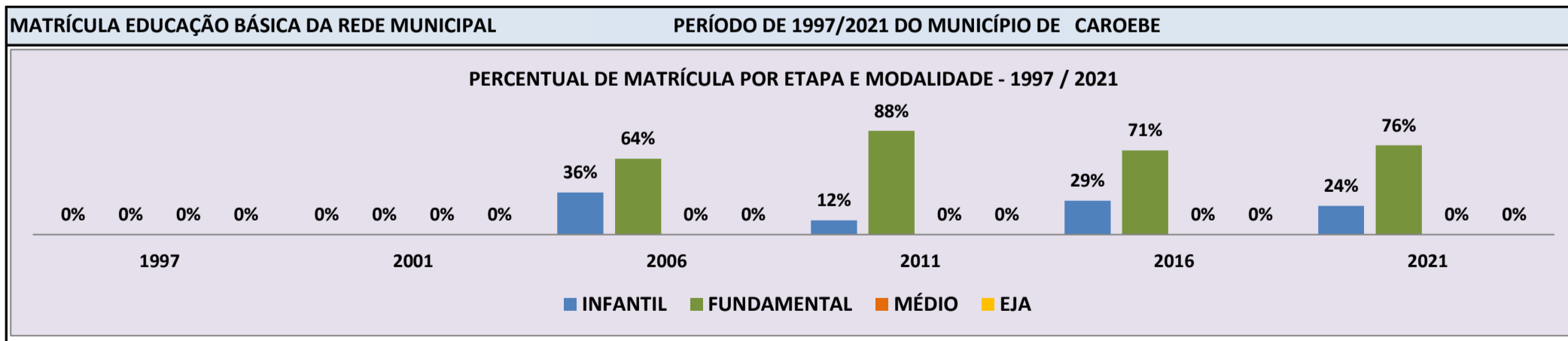


Fonte: INEP/Censo da Educação Básica

**CENSO ESCOLAR EDUCAÇÃO BÁSICA - 1997 / 2021**

<b>DADOS E CARACTERÍSTICAS DA ESCOLA</b>				<b>REDE: MUNICIPAL</b>				<b>ESCOLA INDÍGENA: NÃO</b>			
<b>CÓDIGO: 14004569</b>		<b>ESCOLA MUNICIPAL NOVA CANAA</b>						<b>Nº: -</b>		<b>CEP: 69.378.-000</b>	
<b>END: VICINAL 02 KM 22</b>		<b>LOCALIZAÇÃO: RURAL</b>				<b>MUNICÍPIO: CAROEBE</b>					
<b>BAIRRO: ZONA RURAL</b>		<b>TELEFONE: 99959-0090</b>		<b>SALA DE AULA: 2</b>		<b>BIBLIOTECA: NÃO</b>		<b>REFEITÓRIO: NÃO</b>			
<b>DDD: 95</b>		<b>AUDITÓRIO: NÃO</b>		<b>PÁTIO COBERTO: NÃO</b>		<b>QUADRA DE ESPORTES: NÃO</b>					

MATRÍCULA CENSO ESCOLAR															
ANO	ENSINO REGULAR							ED. PROF. ENSINO TÉCNICO	TOTAL EM/EP	EDUC. JOVENS E ADULTOS			EDUC. ESPECIAL	TOTAL EDUCAÇÃO BÁSICA	CRESC / DECRES
	EDUCAÇÃO INFANTIL			ENSINO FUNDAMENTAL			ENSINO MÉDIO			ENSINO FUND.	ENSINO MÉDIO	TOTAL EJA			
	CRECHE	PRÉ-ESC.	TOTAL	INICIAIS	FINAIS	TOTAL									
2021	-	8	8	25	-	25	-	-	-	-	-	-	1	33	-19,5%
2020	-	8	8	33	-	33	-	-	-	-	-	-	1	41	20,6%
2019	-	8	8	26	-	26	-	-	-	-	-	-	1	34	-22,7%
2018	-	10	10	34	-	34	-	-	-	-	-	-	1	44	10,0%
2017	-	9	9	31	-	31	-	-	-	-	-	-	1	40	-4,8%
2016	-	12	12	30	-	30	-	-	-	-	-	-	1	42	61,5%
2015	-	12	12	14	-	14	-	-	-	-	-	-	2	26	18,2%
2014	-	8	8	14	-	14	-	-	-	-	-	-	2	22	4,8%
2013	-	2	2	19	-	19	-	-	-	-	-	-	-	21	-22,2%
2012	-	1	1	26	-	26	-	-	-	-	-	-	-	27	-18,2%
2011	-	4	4	29	-	29	-	-	-	-	-	-	-	33	-29,8%
2010	-	12	12	35	-	35	-	-	-	-	-	-	-	47	-2,1%
2009	-	11	11	37	-	37	-	-	-	-	-	-	-	48	9,1%
2008	-	12	12	32	-	32	-	-	-	-	-	-	-	44	25,7%
2007	-	9	9	26	-	26	-	-	-	-	-	-	-	35	-52,1%
2006	-	26	26	47	-	47	-	-	-	-	-	-	-	73	0,0%
2005	-	11	11	42	-	42	-	-	-	20	-	20	-	73	9,0%
2004	-	20	20	31	-	31	-	-	-	16	-	16	-	67	97,1%
2003	-	-	4	30	-	30	-	-	-	-	-	-	-	34	0,0%
2002	-	-	-	34	-	34	-	-	-	-	-	-	-	34	-100,0%
2001	-	-	-	-	-	-	-	-	-	-	-	-	-	-	-100,0%
2000	-	-	-	-	-	-	-	-	-	-	-	-	-	-	-100,0%
1999	-	-	-	-	-	-	-	-	-	-	-	-	-	-	-100,0%
1998	-	-	-	-	-	-	-	-	-	-	-	-	-	-	-100,0%
1997	-	-	-	-	-	-	-	-	-	-	-	-	-	-	0,0%



Fonte: INEP/Censo da Educação Básica

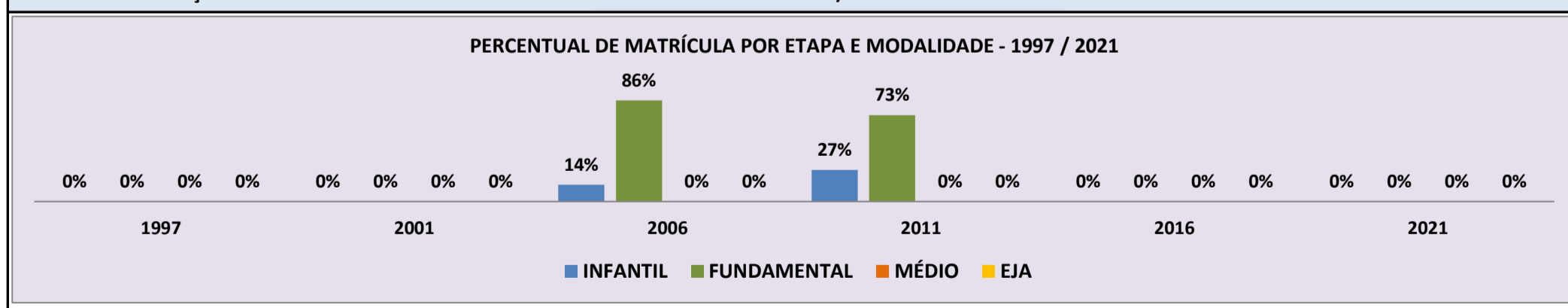
**CENSO ESCOLAR EDUCAÇÃO BÁSICA - 1997 / 2021**

<b>DADOS E CARACTERÍSTICAS DA ESCOLA</b>				<b>REDE: MUNICIPAL</b>				<b>ESCOLA INDÍGENA: NÃO</b>			
<b>CÓDIGO: 14004607</b>		<b>ESCOLA MUNICIPAL NOVO ESTADO</b>									
<b>END: VICINAL 11 - KM 05</b>								<b>Nº: -</b>		<b>CEP: 69.378.-000</b>	
<b>BAIRRO: -</b>		<b>LOCALIZAÇÃO: RURAL</b>				<b>MUNICÍPIO: CAROEBE</b>					
<b>DDD: -</b>		<b>TELEFONE: -</b>		<b>SALA DE AULA: 2</b>		<b>BIBLIOTECA: NÃO</b>		<b>REFEITÓRIO: NÃO</b>			
<b>LAB. DE INFORMÁTICA: NÃO</b>		<b>AUDITÓRIO: NÃO</b>		<b>PÁTIO COBERTO: NÃO</b>		<b>QUADRA DE ESPORTES: NÃO</b>					

**MATRÍCULA CENSO ESCOLAR**

ANO	ENSINO REGULAR							ED. PROF. ENSINO TÉCNICO	TOTAL EM/EP	EDUC. JOVENS E ADULTOS			EDUC. ESPECIAL	TOTAL EDUCAÇÃO BÁSICA	CRESC / DECRES
	EDUCAÇÃO INFANTIL			ENSINO FUNDAMENTAL			ENSINO MÉDIO			ENSINO FUND.	ENSINO MÉDIO	TOTAL EJA			
	CRECHE	PRÉ-ESC.	TOTAL	INICIAIS	FINAIS	TOTAL									
2021	-	-	-	-	-	-	-	-	-	-	-	-	-	-	-100,0%
2020	-	-	-	-	-	-	-	-	-	-	-	-	-	-	-100,0%
2019	-	-	-	-	-	-	-	-	-	-	-	-	-	-	-100,0%
2018	-	-	-	-	-	-	-	-	-	-	-	-	-	-	-100,0%
2017	-	-	-	-	-	-	-	-	-	-	-	-	-	-	-100,0%
2016	-	-	-	-	-	-	-	-	-	-	-	-	-	-	-100,0%
2015	-	-	-	-	-	-	-	-	-	-	-	-	-	-	-100,0%
2014	-	-	-	-	-	-	-	-	-	-	-	-	-	-	-100,0%
2013	-	-	-	-	-	-	-	-	-	-	-	-	-	-	-100,0%
2012	-	2	2	7	-	7	-	-	-	-	-	-	-	9	-40,0%
2011	-	4	4	11	-	11	-	-	-	-	-	-	-	15	7,1%
2010	-	3	3	11	-	11	-	-	-	-	-	-	-	14	-17,6%
2009	-	2	2	15	-	15	-	-	-	-	-	-	-	17	-41,4%
2008	-	8	8	21	-	21	-	-	-	-	-	-	-	29	-3,3%
2007	-	4	4	26	-	26	-	-	-	-	-	-	-	30	7,1%
2006	-	4	4	24	-	24	-	-	-	-	-	-	-	28	3,7%
2005	-	2	2	25	-	25	-	-	-	-	-	-	-	27	0,0%
2004	-	9	9	18	-	18	-	-	-	-	-	-	-	27	68,8%
2003	-	-	-	16	-	16	-	-	-	-	-	-	-	16	-30,4%
2002	-	-	4	19	-	19	-	-	-	-	-	-	-	23	-100,0%
2001	-	-	-	-	-	-	-	-	-	-	-	-	-	-	-100,0%
2000	-	-	-	-	-	-	-	-	-	-	-	-	-	-	-100,0%
1999	-	-	-	-	-	-	-	-	-	-	-	-	-	-	-100,0%
1998	-	-	-	-	-	-	-	-	-	-	-	-	-	-	-100,0%
1997	-	-	-	-	-	-	-	-	-	-	-	-	-	-	0,0%

**MATRÍCULA EDUCAÇÃO BÁSICA DA REDE MUNICIPAL PERÍODO DE 1997/2021 DO MUNICÍPIO DE CAROEBE**

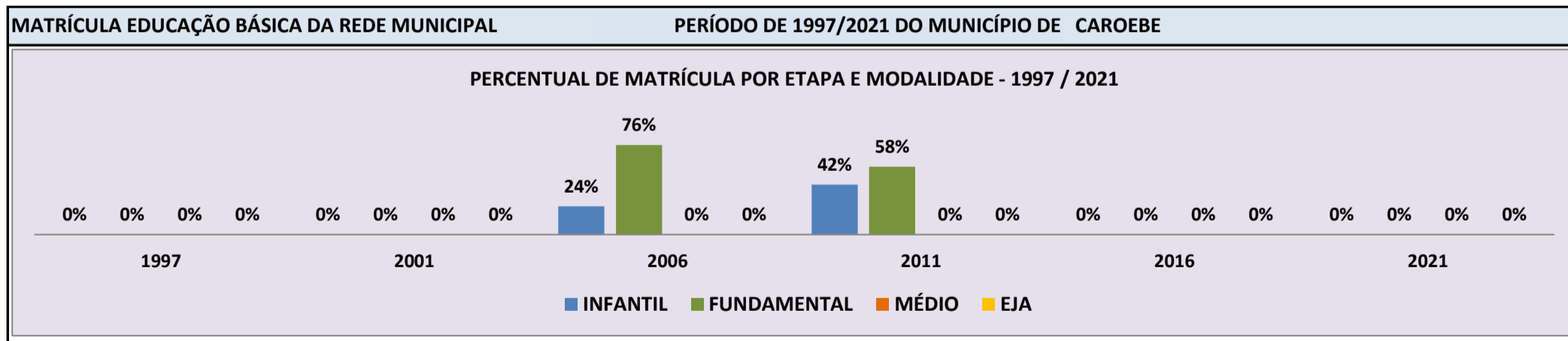


Fonte: INEP/Censo da Educação Básica

**CENSO ESCOLAR EDUCAÇÃO BÁSICA - 1997 / 2021**

<b>DADOS E CARACTERÍSTICAS DA ESCOLA</b>				<b>REDE: MUNICIPAL</b>				<b>ESCOLA INDÍGENA: NÃO</b>			
<b>CÓDIGO: 14004640</b>				<b>ESCOLA MUNICIPAL PADRE JOSIMO TAVARES</b>							
<b>END: VICINAL 10 - KM 07</b>				<b>Nº: -</b>				<b>CEP: 69.378.-000</b>			
<b>BAIRRO: -</b>				<b>LOCALIZAÇÃO: RURAL</b>				<b>MUNICÍPIO: CAROEBE</b>			
<b>DDD: 95</b>		<b>TELEFONE: 3236-1234</b>		<b>SALA DE AULA: 1</b>		<b>BIBLIOTECA: NÃO</b>		<b>REFEITÓRIO: NÃO</b>		<b>NÃO</b>	
<b>LAB. DE INFORMÁTICA: NÃO</b>		<b>AUDITÓRIO: NÃO</b>		<b>PÁTIO COBERTO: NÃO</b>		<b>NÃO</b>		<b>QUADRA DE ESPORTES: NÃO</b>		<b>NÃO</b>	

MATRÍCULA CENSO ESCOLAR															
ANO	ENSINO REGULAR							ED. PROF. ENSINO TÉCNICO	TOTAL EM/EP	EDUC. JOVENS E ADULTOS			EDUC. ESPECIAL	TOTAL EDUCAÇÃO BÁSICA	CRESC / DECRES
	EDUCAÇÃO INFANTIL			ENSINO FUNDAMENTAL			ENSINO MÉDIO			ENSINO FUND.	ENSINO MÉDIO	TOTAL EJA			
	CRECHE	PRÉ-ESC.	TOTAL	INICIAIS	FINAIS	TOTAL									
2021	-	-	-	-	-	-	-	-	-	-	-	-	-	-	-100,0%
2020	-	-	-	-	-	-	-	-	-	-	-	-	-	-	-100,0%
2019	-	-	-	-	-	-	-	-	-	-	-	-	-	-	-100,0%
2018	-	-	-	-	-	-	-	-	-	-	-	-	-	-	-100,0%
2017	-	-	-	-	-	-	-	-	-	-	-	-	-	-	-100,0%
2016	-	-	-	-	-	-	-	-	-	-	-	-	-	-	-100,0%
2015	-	-	-	-	-	-	-	-	-	-	-	-	-	-	-100,0%
2014	-	-	-	-	-	-	-	-	-	-	-	-	-	-	-100,0%
2013	-	4	4	9	-	9	-	-	-	8	-	8	-	21	61,5%
2012	-	4	4	9	-	9	-	-	-	-	-	-	-	13	-50,0%
2011	-	11	11	15	-	15	-	-	-	-	-	-	-	26	4,0%
2010	-	11	11	14	-	14	-	-	-	-	-	-	-	25	108,3%
2009	-	7	7	5	-	5	-	-	-	-	-	-	-	12	100,0%
2008	-	2	2	4	-	4	-	-	-	-	-	-	-	6	-57,1%
2007	-	3	3	11	-	11	-	-	-	-	-	-	-	14	-44,0%
2006	-	6	6	19	-	19	-	-	-	-	-	-	-	25	127,3%
2005	-	-	-	11	-	11	-	-	-	-	-	-	-	11	-42,1%
2004	-	9	9	10	-	10	-	-	-	-	-	-	-	19	137,5%
2003	-	-	-	8	-	8	-	-	-	-	-	-	-	8	0,0%
2002	-	-	-	8	-	8	-	-	-	-	-	-	-	8	-100,0%
2001	-	-	-	-	-	-	-	-	-	-	-	-	-	-	-100,0%
2000	-	-	-	-	-	-	-	-	-	-	-	-	-	-	-100,0%
1999	-	-	-	-	-	-	-	-	-	-	-	-	-	-	-100,0%
1998	-	-	-	-	-	-	-	-	-	-	-	-	-	-	-100,0%
1997	-	-	-	-	-	-	-	-	-	-	-	-	-	-	0,0%

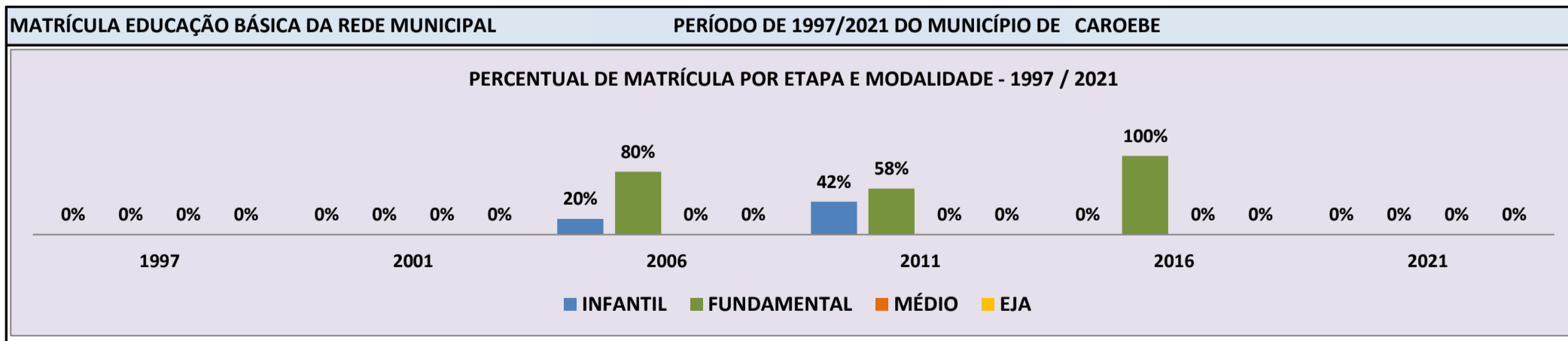


Fonte: INEP/Censo da Educação Básica

**CENSO ESCOLAR EDUCAÇÃO BÁSICA - 1997 / 2021**

<b>DADOS E CARACTERÍSTICAS DA ESCOLA</b>				<b>REDE: MUNICIPAL</b>				<b>ESCOLA INDÍGENA: NÃO</b>			
<b>CÓDIGO: 14004674</b>				<b>ESCOLA MUNICIPAL PROFESSORA EDSONINA BARROS VILLA</b>							
<b>END: VICINAL 08 KM 06</b>				<b>Nº: -</b>				<b>CEP: 69.378.-000</b>			
<b>BAIRRO: ZONA RURAL</b>				<b>LOCALIZAÇÃO: RURAL</b>				<b>MUNICÍPIO: CAROEBE</b>			
<b>DDD: 95</b>		<b>TELEFONE: 9902-5417</b>		<b>SALA DE AULA: 1</b>		<b>BIBLIOTECA: NÃO</b>		<b>REFEITÓRIO: NÃO</b>			
<b>LAB. DE INFORMÁTICA: NÃO</b>		<b>AUDITÓRIO: NÃO</b>		<b>PÁTIO COBERTO: NÃO</b>		<b>QUADRA DE ESPORTES: NÃO</b>					

MATRÍCULA CENSO ESCOLAR															
ANO	ENSINO REGULAR							ED. PROF. ENSINO TÉCNICO	TOTAL EM/EP	EDUC. JOVENS E ADULTOS			EDUC. ESPECIAL	TOTAL EDUCAÇÃO BÁSICA	CRESC / DECRES
	EDUCAÇÃO INFANTIL			ENSINO FUNDAMENTAL			ENSINO MÉDIO			ENSINO FUND.	ENSINO MÉDIO	TOTAL EJA			
	CRECHE	PRÉ-ESC.	TOTAL	INICIAIS	FINAIS	TOTAL									
2021	-	-	-	-	-	-	-	-	-	-	-	-	-	-	-100,0%
2020	-	-	-	-	-	-	-	-	-	-	-	-	-	-	-100,0%
2019	-	-	-	-	-	-	-	-	-	-	-	-	-	-	-100,0%
2018	-	-	-	-	-	-	-	-	-	-	-	-	-	-	-100,0%
2017	-	-	-	-	-	-	-	-	-	-	-	-	-	-	-100,0%
2016	-	-	-	13	-	13	-	-	-	-	-	-	-	13	-31,6%
2015	-	2	2	17	-	17	-	-	-	-	-	-	-	19	11,8%
2014	-	2	2	15	-	15	-	-	-	-	-	-	-	17	-10,5%
2013	-	2	2	17	-	17	-	-	-	-	-	-	-	19	35,7%
2012	-	2	2	12	-	12	-	-	-	-	-	-	-	14	16,7%
2011	-	5	5	7	-	7	-	-	-	-	-	-	-	12	-20,0%
2010	-	4	4	11	-	11	-	-	-	-	-	-	-	15	-11,8%
2009	-	2	2	15	-	15	-	-	-	-	-	-	-	17	-22,7%
2008	-	2	2	20	-	20	-	-	-	-	-	-	-	22	-15,4%
2007	-	2	2	24	-	24	-	-	-	-	-	-	-	26	-13,3%
2006	-	6	6	24	-	24	-	-	-	-	-	-	-	30	25,0%
2005	-	3	3	21	-	21	-	-	-	-	-	-	-	24	0,0%
2004	-	6	6	18	-	18	-	-	-	-	-	-	-	24	166,7%
2003	-	-	-	9	-	9	-	-	-	-	-	-	-	9	-100,0%
2002	-	-	-	-	-	-	-	-	-	-	-	-	-	-	-100,0%
2001	-	-	-	-	-	-	-	-	-	-	-	-	-	-	-100,0%
2000	-	-	-	-	-	-	-	-	-	-	-	-	-	-	-100,0%
1999	-	-	-	-	-	-	-	-	-	-	-	-	-	-	-100,0%
1998	-	-	-	-	-	-	-	-	-	-	-	-	-	-	-100,0%
1997	-	-	-	-	-	-	-	-	-	-	-	-	-	-	0,0%



Fonte: INEP/Censo da Educação Básica

**CENSO ESCOLAR EDUCAÇÃO BÁSICA - 1997 / 2021**

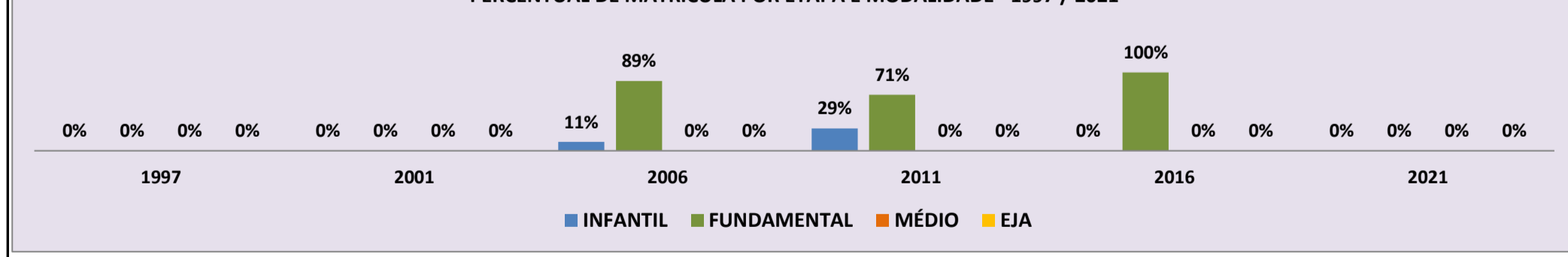
<b>DADOS E CARACTERÍSTICAS DA ESCOLA</b>		<b>REDE: MUNICIPAL</b>		<b>ESCOLA INDÍGENA: NÃO</b>	
<b>CÓDIGO: 14004682</b>		<b>ESCOLA MUNICIPAL PROFESSOR JOSE SEVERINO FERREIRA MONTEIRO</b>			
<b>END: VICINAL 05 KM 05</b>		<b>Nº: -</b>	<b>CEP: 69.378.-000</b>		
<b>BAIRRO: ZONA RURAL</b>		<b>LOCALIZAÇÃO: RURAL</b>	<b>MUNICÍPIO: CAROEBE</b>		
<b>DDD: 95</b>	<b>TELEFONE: 98803-3997</b>	<b>SALA DE AULA: -</b>	<b>BIBLIOTECA: NÃO</b>	<b>REFEITÓRIO: NÃO</b>	
<b>LAB. DE INFORMÁTICA: NÃO</b>	<b>AUDITÓRIO: NÃO</b>	<b>PÁTIO COBERTO: NÃO</b>	<b>QUADRA DE ESPORTES: NÃO</b>		

**MATRÍCULA CENSO ESCOLAR**

ANO	ENSINO REGULAR							ED. PROF. ENSINO TÉCNICO	TOTAL EM/EP	EDUC. JOVENS E ADULTOS			EDUC. ESPECIAL	TOTAL EDUCAÇÃO BÁSICA	CRESC / DECRES
	EDUCAÇÃO INFANTIL			ENSINO FUNDAMENTAL			ENSINO MÉDIO			ENSINO FUND.	ENSINO MÉDIO	TOTAL EJA			
	CRECHE	PRÉ-ESC.	TOTAL	INICIAIS	FINAIS	TOTAL									
2021	-	-	-	-	-	-	-	-	-	-	-	-	-	-	-100,0%
2020	-	-	-	-	-	-	-	-	-	-	-	-	-	-	-100,0%
2019	-	17	17	36	-	36	-	-	-	-	-	-	53	-	-100,0%
2018	-	-	-	-	-	-	-	-	-	-	-	-	-	-	-100,0%
2017	-	-	-	31	-	31	-	-	-	-	-	-	31	-	-24,4%
2016	-	-	-	41	-	41	-	-	-	-	-	4	41	-	7,9%
2015	-	-	-	38	-	38	-	-	-	-	-	4	38	-	2,7%
2014	-	-	-	37	-	37	-	-	-	-	-	1	37	-	-100,0%
2013	-	-	-	-	-	-	-	-	-	-	-	-	-	-	-100,0%
2012	-	3	3	4	-	4	-	-	-	-	-	-	7	-	0,0%
2011	-	2	2	5	-	5	-	-	-	-	-	-	7	-	-30,0%
2010	-	-	-	10	-	10	-	-	-	-	-	-	10	-	-33,3%
2009	-	3	3	12	-	12	-	-	-	-	-	-	15	-	-11,8%
2008	-	3	3	14	-	14	-	-	-	-	-	-	17	-	6,3%
2007	-	2	2	14	-	14	-	-	-	-	-	-	16	-	-11,1%
2006	-	2	2	16	-	16	-	-	-	-	-	-	18	-	28,6%
2005	-	1	1	13	-	13	-	-	-	-	-	-	14	-	7,7%
2004	-	4	4	9	-	9	-	-	-	-	-	-	13	-	-27,8%
2003	-	-	2	16	-	16	-	-	-	-	-	-	18	-	28,6%
2002	-	-	-	14	-	14	-	-	-	-	-	-	14	-	-100,0%
2001	-	-	-	-	-	-	-	-	-	-	-	-	-	-	-100,0%
2000	-	-	-	-	-	-	-	-	-	-	-	-	-	-	-100,0%
1999	-	-	-	-	-	-	-	-	-	-	-	-	-	-	-100,0%
1998	-	-	-	-	-	-	-	-	-	-	-	-	-	-	-100,0%
1997	-	-	-	-	-	-	-	-	-	-	-	-	-	-	0,0%

**MATRÍCULA EDUCAÇÃO BÁSICA DA REDE MUNICIPAL PERÍODO DE 1997/2021 DO MUNICÍPIO DE CAROEBE**

**PERCENTUAL DE MATRÍCULA POR ETAPA E MODALIDADE - 1997 / 2021**



Fonte: INEP/Censo da Educação Básica

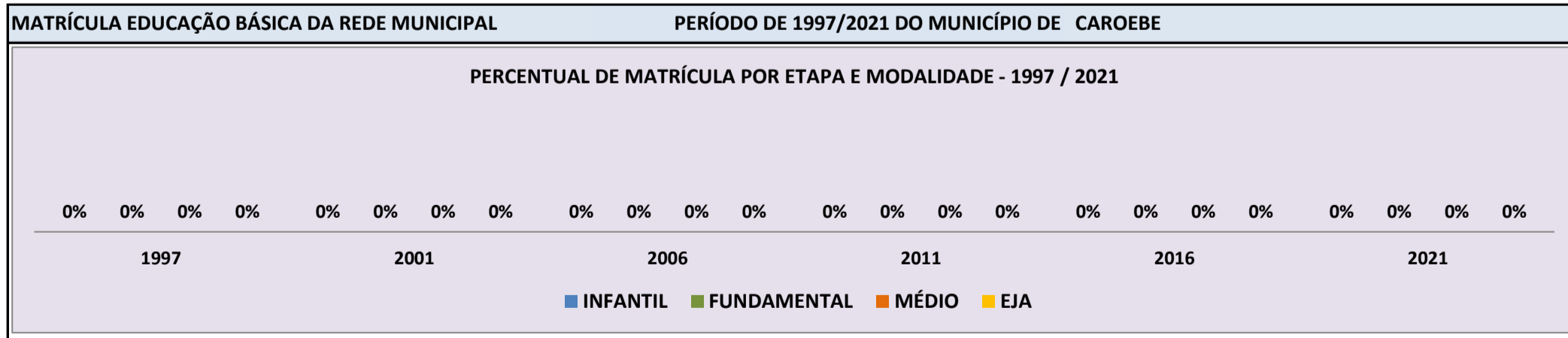


**CENSO ESCOLAR EDUCAÇÃO BÁSICA - 1997 / 2021**

<b>DADOS E CARACTERÍSTICAS DA ESCOLA</b>		<b>REDE: MUNICIPAL</b>		<b>ESCOLA INDÍGENA: NÃO</b>	
<b>CÓDIGO: 14004747</b>		<b>ESCOLA MUNICIPAL SEBASTIÃO ROBERTO PROCÓPIO</b>			
<b>END:</b>		-		<b>Nº:</b>	-
<b>BAIRRO:</b>		-		<b>MUNICÍPIO: CAROEBE</b>	
<b>DDD:</b>	-	<b>TELEFONE:</b>	-	<b>SALA DE AULA:</b>	-
<b>LAB. DE INFORMÁTICA:</b>	-	<b>AUDITÓRIO:</b>	-	<b>PÁTIO COBERTO:</b>	-
				<b>BIBLIOTECA:</b>	-
				<b>REFEITÓRIO:</b>	-
				<b>QUADRA DE ESPORTES:</b>	-

**MATRÍCULA CENSO ESCOLAR**

ANO	ENSINO REGULAR							ED. PROF. ENSINO TÉCNICO	TOTAL EM/EP	EDUC. JOVENS E ADULTOS			EDUC. ESPECIAL	TOTAL EDUCAÇÃO BÁSICA	CRESC / DECRES
	EDUCAÇÃO INFANTIL			ENSINO FUNDAMENTAL			ENSINO MÉDIO			ENSINO FUND.	ENSINO MÉDIO	TOTAL EJA			
	CRECHE	PRÉ-ESC.	TOTAL	INICIAIS	FINAIS	TOTAL									
2021	-	-	-	-	-	-	-	-	-	-	-	-	-	-	-100,0%
2020	-	-	-	-	-	-	-	-	-	-	-	-	-	-	-100,0%
2019	-	-	-	-	-	-	-	-	-	-	-	-	-	-	-100,0%
2018	-	-	-	-	-	-	-	-	-	-	-	-	-	-	-100,0%
2017	-	-	-	-	-	-	-	-	-	-	-	-	-	-	-100,0%
2016	-	-	-	-	-	-	-	-	-	-	-	-	-	-	-100,0%
2015	-	-	-	-	-	-	-	-	-	-	-	-	-	-	-100,0%
2014	-	-	-	-	-	-	-	-	-	-	-	-	-	-	-100,0%
2013	-	-	-	-	-	-	-	-	-	-	-	-	-	-	-100,0%
2012	-	-	-	-	-	-	-	-	-	-	-	-	-	-	-100,0%
2011	-	-	-	-	-	-	-	-	-	-	-	-	-	-	-100,0%
2010	-	-	-	-	-	-	-	-	-	-	-	-	-	-	-100,0%
2009	-	-	-	-	-	-	-	-	-	-	-	-	-	-	-100,0%
2008	-	-	-	-	-	-	-	-	-	-	-	-	-	-	-100,0%
2007	-	-	-	-	-	-	-	-	-	-	-	-	-	-	-100,0%
2006	-	-	-	-	-	-	-	-	-	-	-	-	-	-	-100,0%
2005	-	-	-	-	-	-	-	-	-	-	-	-	-	-	-100,0%
2004	-	-	-	-	-	-	-	-	-	-	-	-	-	-	-100,0%
2003	-	-	-	4	-	4	-	-	-	-	-	-	-	4	-69,2%
2002	-	-	-	13	-	13	-	-	-	-	-	-	-	13	-100,0%
2001	-	-	-	-	-	-	-	-	-	-	-	-	-	-	-100,0%
2000	-	-	-	-	-	-	-	-	-	-	-	-	-	-	-100,0%
1999	-	-	-	-	-	-	-	-	-	-	-	-	-	-	-100,0%
1998	-	-	-	-	-	-	-	-	-	-	-	-	-	-	-100,0%
1997	-	-	-	-	-	-	-	-	-	-	-	-	-	-	0,0%



Fonte: INEP/Censo da Educação Básica



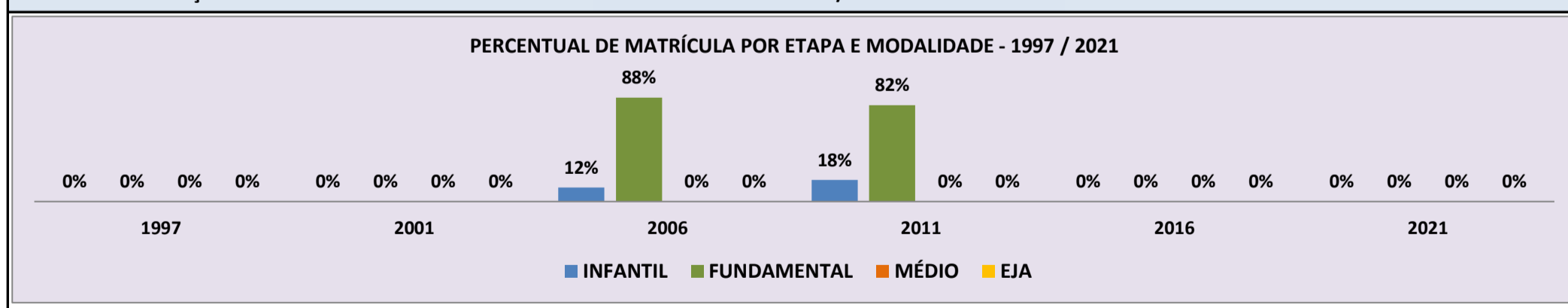
**CENSO ESCOLAR EDUCAÇÃO BÁSICA - 1997 / 2021**

<b>DADOS E CARACTERÍSTICAS DA ESCOLA</b>				<b>REDE: MUNICIPAL</b>				<b>ESCOLA INDÍGENA: NÃO</b>			
<b>CÓDIGO: 14006022</b>		<b>ESCOLA MUNICIPAL CAETANO PASCOAL PARMIGIANI</b>						<b>Nº: -</b>		<b>CEP: 69.378.-000</b>	
<b>END: VICINAL 04 - KM 22</b>		<b>LOCALIZAÇÃO: RURAL</b>				<b>MUNICÍPIO: CAROEBE</b>					
<b>BAIRRO: -</b>		<b>SALA DE AULA: 1</b>		<b>BIBLIOTECA: NÃO</b>		<b>REFEITÓRIO: NÃO</b>		<b>LAB. DE INFORMÁTICA: NÃO</b>		<b>AUDITÓRIO: NÃO</b>	
<b>DDD: -</b>		<b>TELEFONE: -</b>		<b>PÁTIO COBERTO: NÃO</b>		<b>QUADRA DE ESPORTES: NÃO</b>		<b>LAB. DE INFORMÁTICA: NÃO</b>		<b>AUDITÓRIO: NÃO</b>	

**MATRÍCULA CENSO ESCOLAR**

ANO	ENSINO REGULAR							ED. PROF. ENSINO TÉCNICO	TOTAL EM/EP	EDUC. JOVENS E ADULTOS			EDUC. ESPECIAL	TOTAL EDUCAÇÃO BÁSICA	CRESC / DECRES
	EDUCAÇÃO INFANTIL			ENSINO FUNDAMENTAL			ENSINO MÉDIO			ENSINO FUND.	ENSINO MÉDIO	TOTAL EJA			
	CRECHE	PRÉ-ESC.	TOTAL	INICIAIS	FINAIS	TOTAL									
2021	-	-	-	-	-	-	-	-	-	-	-	-	-	-	-100,0%
2020	-	-	-	-	-	-	-	-	-	-	-	-	-	-	-100,0%
2019	-	-	-	-	-	-	-	-	-	-	-	-	-	-	-100,0%
2018	-	-	-	-	-	-	-	-	-	-	-	-	-	-	-100,0%
2017	-	-	-	-	-	-	-	-	-	-	-	-	-	-	-100,0%
2016	-	-	-	-	-	-	-	-	-	-	-	-	-	-	-100,0%
2015	-	-	-	-	-	-	-	-	-	-	-	-	-	-	-100,0%
2014	-	-	-	-	-	-	-	-	-	-	-	-	-	-	-100,0%
2013	-	-	-	-	-	-	-	-	-	-	-	-	-	-	-100,0%
2012	-	7	7	17	-	17	-	-	-	-	-	-	-	24	9,1%
2011	-	4	4	18	-	18	-	-	-	-	-	-	-	22	4,8%
2010	-	7	7	14	-	14	-	-	-	-	-	-	-	21	16,7%
2009	-	4	4	14	-	14	-	-	-	-	-	-	-	18	-18,2%
2008	-	8	8	14	-	14	-	-	-	-	-	-	-	22	15,8%
2007	-	4	4	15	-	15	-	-	-	-	-	-	-	19	11,8%
2006	-	2	2	15	-	15	-	-	-	-	-	-	-	17	-10,5%
2005	-	4	4	15	-	15	-	-	-	-	-	-	-	19	26,7%
2004	-	1	1	14	-	14	-	-	-	-	-	-	-	15	87,5%
2003	-	-	1	7	-	7	-	-	-	-	-	-	-	8	-46,7%
2002	-	-	-	15	-	15	-	-	-	-	-	-	-	15	-100,0%
2001	-	-	-	-	-	-	-	-	-	-	-	-	-	-	-100,0%
2000	-	-	-	-	-	-	-	-	-	-	-	-	-	-	-100,0%
1999	-	-	-	-	-	-	-	-	-	-	-	-	-	-	-100,0%
1998	-	-	-	-	-	-	-	-	-	-	-	-	-	-	-100,0%
1997	-	-	-	-	-	-	-	-	-	-	-	-	-	-	0,0%

**MATRÍCULA EDUCAÇÃO BÁSICA DA REDE MUNICIPAL PERÍODO DE 1997/2021 DO MUNICÍPIO DE CAROEBE**

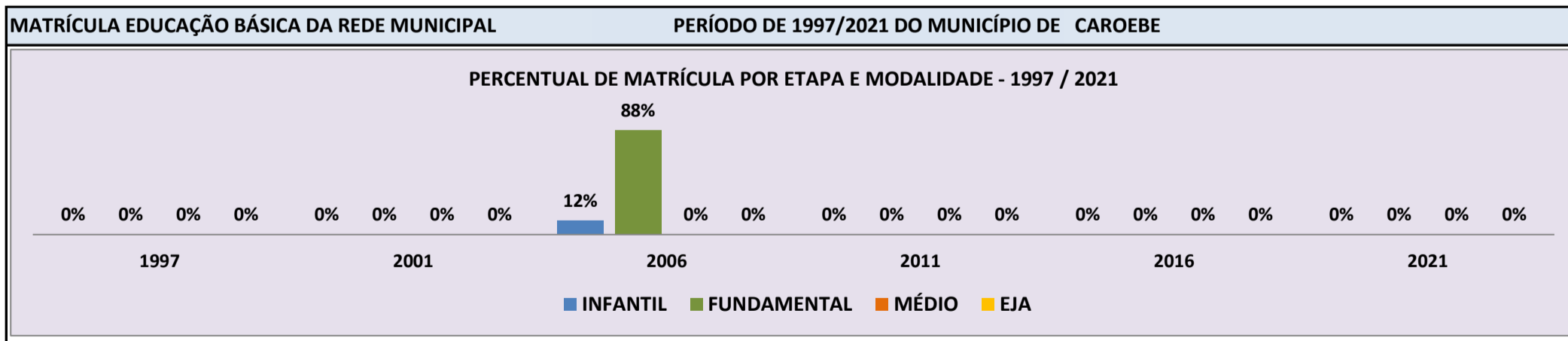


Fonte: INEP/Censo da Educação Básica

**CENSO ESCOLAR EDUCAÇÃO BÁSICA - 1997 / 2021**

<b>DADOS E CARACTERÍSTICAS DA ESCOLA</b>		<b>REDE: MUNICIPAL</b>	<b>ESCOLA INDÍGENA: NÃO</b>	
<b>CÓDIGO:</b> 14006049	<b>ESCOLA MUNICIPAL NOVA VICINAL 15</b>			
<b>END:</b> VICINAL 15 - KM 04		<b>Nº:</b> -	<b>CEP:</b> 69.378.-000	
<b>BAIRRO:</b> -	<b>LOCALIZAÇÃO:</b> RURAL	<b>MUNICÍPIO:</b> CAROEBE		
<b>DDD:</b> -	<b>TELEFONE:</b> -	<b>SALA DE AULA:</b> 1	<b>BIBLIOTECA:</b> NÃO	<b>REFEITÓRIO:</b> NÃO
<b>LAB. DE INFORMÁTICA:</b> NÃO	<b>AUDITÓRIO:</b> NÃO	<b>PÁTIO COBERTO:</b> NÃO	<b>QUADRA DE ESPORTES:</b> NÃO	

MATRÍCULA CENSO ESCOLAR															
ANO	ENSINO REGULAR							ED. PROF. ENSINO TÉCNICO	TOTAL EM/EP	EDUC. JOVENS E ADULTOS			EDUC. ESPECIAL	TOTAL EDUCAÇÃO BÁSICA	CRESC / DECRES
	EDUCAÇÃO INFANTIL			ENSINO FUNDAMENTAL			ENSINO MÉDIO			ENSINO FUND.	ENSINO MÉDIO	TOTAL EJA			
	CRECHE	PRÉ-ESC.	TOTAL	INICIAIS	FINAIS	TOTAL									
2021	-	-	-	-	-	-	-	-	-	-	-	-	-	-	-100,0%
2020	-	-	-	-	-	-	-	-	-	-	-	-	-	-	-100,0%
2019	-	-	-	-	-	-	-	-	-	-	-	-	-	-	-100,0%
2018	-	-	-	-	-	-	-	-	-	-	-	-	-	-	-100,0%
2017	-	-	-	-	-	-	-	-	-	-	-	-	-	-	-100,0%
2016	-	-	-	-	-	-	-	-	-	-	-	-	-	-	-100,0%
2015	-	-	-	-	-	-	-	-	-	-	-	-	-	-	-100,0%
2014	-	-	-	-	-	-	-	-	-	-	-	-	-	-	-100,0%
2013	-	-	-	-	-	-	-	-	-	-	-	-	-	-	-100,0%
2012	-	-	-	-	-	-	-	-	-	-	-	-	-	-	-100,0%
2011	-	-	-	-	-	-	-	-	-	-	-	-	-	-	-100,0%
2010	-	1	1	7	-	7	-	-	-	-	-	-	-	8	-46,7%
2009	-	-	-	14	1	15	-	-	-	-	-	-	-	15	-48,3%
2008	-	-	-	18	11	29	-	-	-	-	-	-	-	29	262,5%
2007	-	1	1	7	-	7	-	-	-	-	-	-	-	8	-52,9%
2006	-	2	2	15	-	15	-	-	-	-	-	-	-	17	41,7%
2005	-	-	-	12	-	12	-	-	-	-	-	-	-	12	9,1%
2004	-	-	-	11	-	11	-	-	-	-	-	-	-	11	-15,4%
2003	-	-	-	13	-	13	-	-	-	-	-	-	-	13	-100,0%
2002	-	-	-	-	-	-	-	-	-	-	-	-	-	-	-100,0%
2001	-	-	-	-	-	-	-	-	-	-	-	-	-	-	-100,0%
2000	-	-	-	-	-	-	-	-	-	-	-	-	-	-	-100,0%
1999	-	-	-	-	-	-	-	-	-	-	-	-	-	-	-100,0%
1998	-	-	-	-	-	-	-	-	-	-	-	-	-	-	-100,0%
1997	-	-	-	-	-	-	-	-	-	-	-	-	-	-	0,0%

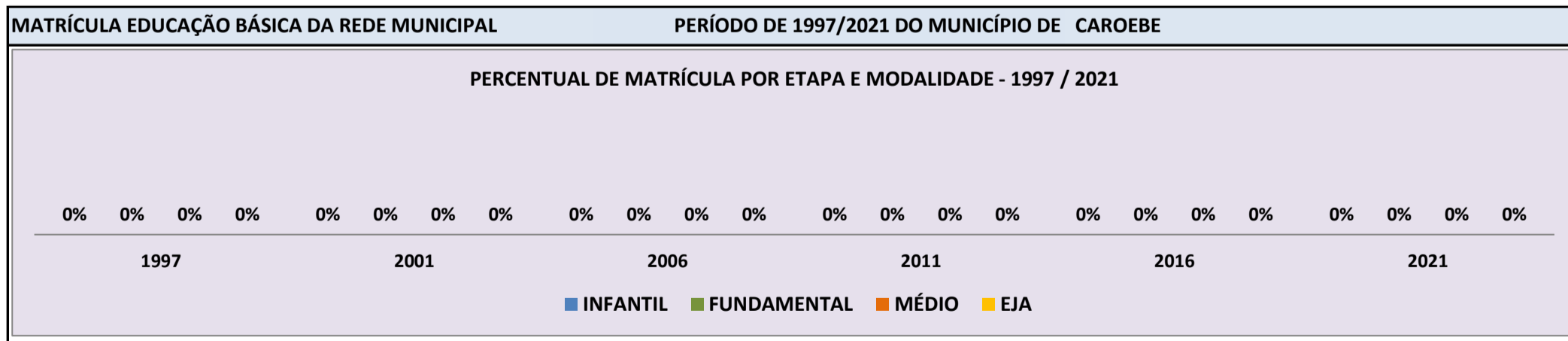


Fonte: INEP/Censo da Educação Básica

**CENSO ESCOLAR EDUCAÇÃO BÁSICA - 1997 / 2021**

<b>DADOS E CARACTERÍSTICAS DA ESCOLA</b>		<b>REDE: MUNICIPAL</b>		<b>ESCOLA INDÍGENA: NÃO</b>	
<b>CÓDIGO: 14006502</b>		<b>ESCOLA MUNICIPAL PADRE EZEQUIEL RAMIN</b>			
<b>END:</b>		-		<b>Nº: - CEP: -</b>	
<b>BAIRRO:</b>		-		<b>LOCALIZAÇÃO: RURAL</b>	
<b>DDD: - TELEFONE: -</b>		<b>SALA DE AULA: -</b>		<b>BIBLIOTECA: - REFEITÓRIO: -</b>	
<b>LAB. DE INFORMÁTICA: -</b>		<b>AUDITÓRIO: -</b>		<b>PÁTIO COBERTO: - QUADRA DE ESPORTES: -</b>	

MATRÍCULA CENSO ESCOLAR															
ANO	ENSINO REGULAR							ED. PROF. ENSINO TÉCNICO	TOTAL EM/EP	EDUC. JOVENS E ADULTOS			EDUC. ESPECIAL	TOTAL EDUCAÇÃO BÁSICA	CRESC / DECRES
	EDUCAÇÃO INFANTIL			ENSINO FUNDAMENTAL			ENSINO MÉDIO			ENSINO FUND.	ENSINO MÉDIO	TOTAL EJA			
	CRECHE	PRÉ-ESC.	TOTAL	INICIAIS	FINAIS	TOTAL									
2021	-	-	-	-	-	-	-	-	-	-	-	-	-	-	-100,0%
2020	-	-	-	-	-	-	-	-	-	-	-	-	-	-	-100,0%
2019	-	-	-	-	-	-	-	-	-	-	-	-	-	-	-100,0%
2018	-	-	-	-	-	-	-	-	-	-	-	-	-	-	-100,0%
2017	-	-	-	-	-	-	-	-	-	-	-	-	-	-	-100,0%
2016	-	-	-	-	-	-	-	-	-	-	-	-	-	-	-100,0%
2015	-	-	-	-	-	-	-	-	-	-	-	-	-	-	-100,0%
2014	-	-	-	-	-	-	-	-	-	-	-	-	-	-	-100,0%
2013	-	-	-	-	-	-	-	-	-	-	-	-	-	-	-100,0%
2012	-	-	-	-	-	-	-	-	-	-	-	-	-	-	-100,0%
2011	-	-	-	-	-	-	-	-	-	-	-	-	-	-	-100,0%
2010	-	-	-	-	-	-	-	-	-	-	-	-	-	-	-100,0%
2009	-	-	-	-	-	-	-	-	-	-	-	-	-	-	-100,0%
2008	-	-	-	-	-	-	-	-	-	-	-	-	-	-	-100,0%
2007	-	-	-	-	-	-	-	-	-	-	-	-	-	-	-100,0%
2006	-	-	-	-	-	-	-	-	-	-	-	-	-	-	-100,0%
2005	-	-	-	-	-	-	-	-	-	-	-	-	-	-	-100,0%
2004	-	4	4	8	-	8	-	-	-	-	-	-	-	12	0,0%
2003	-	-	-	12	-	12	-	-	-	-	-	-	-	12	-100,0%
2002	-	-	-	-	-	-	-	-	-	-	-	-	-	-	-100,0%
2001	-	-	-	-	-	-	-	-	-	-	-	-	-	-	-100,0%
2000	-	-	-	-	-	-	-	-	-	-	-	-	-	-	-100,0%
1999	-	-	-	-	-	-	-	-	-	-	-	-	-	-	-100,0%
1998	-	-	-	-	-	-	-	-	-	-	-	-	-	-	-100,0%
1997	-	-	-	-	-	-	-	-	-	-	-	-	-	-	0,0%



Fonte: INEP/Censo da Educação Básica

**CENSO ESCOLAR EDUCAÇÃO BÁSICA - 1997 / 2021**

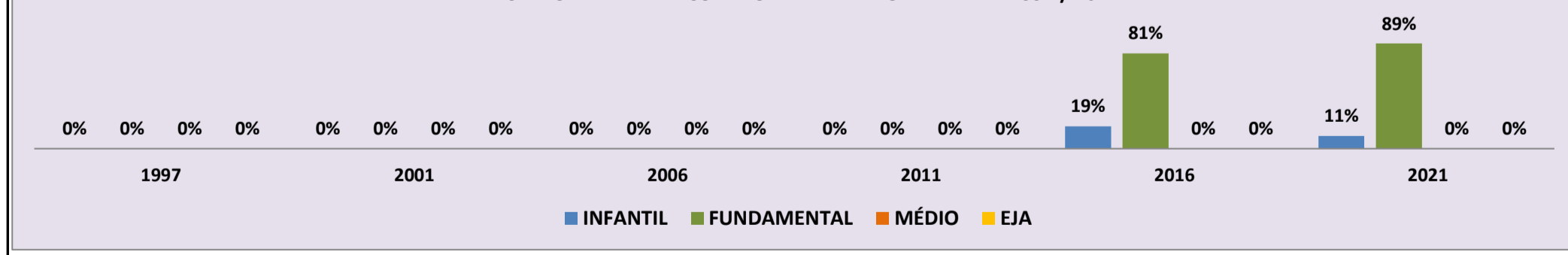
<b>DADOS E CARACTERÍSTICAS DA ESCOLA</b>				<b>REDE: MUNICIPAL</b>				<b>ESCOLA INDÍGENA: NÃO</b>			
<b>CÓDIGO: 14008041</b>		<b>ESCOLA MUNICIPAL RIVELINO GIMENEZ ARAUJO</b>						<b>Nº: SN</b>		<b>CEP: 69.378.-000</b>	
<b>END: VICINAL 04</b>		<b>LOCALIZAÇÃO: RURAL</b>				<b>MUNICÍPIO: CAROEBE</b>					
<b>BAIRRO: ZONA RURAL</b>		<b>TELEFONE: 99959-0090</b>		<b>SALA DE AULA: 2</b>		<b>BIBLIOTECA: NÃO</b>		<b>REFEITÓRIO: NÃO</b>			
<b>DDD: 95</b>		<b>AUDITÓRIO: NÃO</b>		<b>PÁTIO COBERTO: SIM</b>		<b>QUADRA DE ESPORTES: NÃO</b>					

**MATRÍCULA CENSO ESCOLAR**

ANO	ENSINO REGULAR							ED. PROF. ENSINO TÉCNICO	TOTAL EM/EP	EDUC. JOVENS E ADULTOS			EDUC. ESPECIAL	TOTAL EDUCAÇÃO BÁSICA	CRESC / DECRES
	EDUCAÇÃO INFANTIL			ENSINO FUNDAMENTAL			ENSINO MÉDIO			ENSINO FUND.	ENSINO MÉDIO	TOTAL EJA			
	CRECHE	PRÉ-ESC.	TOTAL	INICIAIS	FINAIS	TOTAL									
2021	-	4	4	33	-	33	-	-	-	-	-	2	37	-15,9%	
2020	-	9	9	35	-	35	-	-	-	-	-	2	44	-10,2%	
2019	-	11	11	38	-	38	-	-	-	-	-	1	49	11,4%	
2018	-	11	11	33	-	33	-	-	-	-	-	1	44	-21,4%	
2017	-	17	17	39	-	39	-	-	-	-	-	1	56	33,3%	
2016	-	8	8	34	-	34	-	-	-	-	-	1	42	-100,0%	
2015	-	-	-	-	-	-	-	-	-	-	-	-	-	-100,0%	
2014	-	-	-	-	-	-	-	-	-	-	-	-	-	-100,0%	
2013	-	-	-	-	-	-	-	-	-	-	-	-	-	-100,0%	
2012	-	-	-	-	-	-	-	-	-	-	-	-	-	-100,0%	
2011	-	-	-	-	-	-	-	-	-	-	-	-	-	-100,0%	
2010	-	-	-	-	-	-	-	-	-	-	-	-	-	-100,0%	
2009	-	-	-	-	-	-	-	-	-	-	-	-	-	-100,0%	
2008	-	-	-	-	-	-	-	-	-	-	-	-	-	-100,0%	
2007	-	-	-	-	-	-	-	-	-	-	-	-	-	-100,0%	
2006	-	-	-	-	-	-	-	-	-	-	-	-	-	-100,0%	
2005	-	-	-	-	-	-	-	-	-	-	-	-	-	-100,0%	
2004	-	-	-	-	-	-	-	-	-	-	-	-	-	-100,0%	
2003	-	-	-	-	-	-	-	-	-	-	-	-	-	-100,0%	
2002	-	-	-	-	-	-	-	-	-	-	-	-	-	-100,0%	
2001	-	-	-	-	-	-	-	-	-	-	-	-	-	-100,0%	
2000	-	-	-	-	-	-	-	-	-	-	-	-	-	-100,0%	
1999	-	-	-	-	-	-	-	-	-	-	-	-	-	-100,0%	
1998	-	-	-	-	-	-	-	-	-	-	-	-	-	-100,0%	
1997	-	-	-	-	-	-	-	-	-	-	-	-	-	0,0%	

**MATRÍCULA EDUCAÇÃO BÁSICA DA REDE MUNICIPAL PERÍODO DE 1997/2021 DO MUNICÍPIO DE CAROEBE**

**PERCENTUAL DE MATRÍCULA POR ETAPA E MODALIDADE - 1997 / 2021**



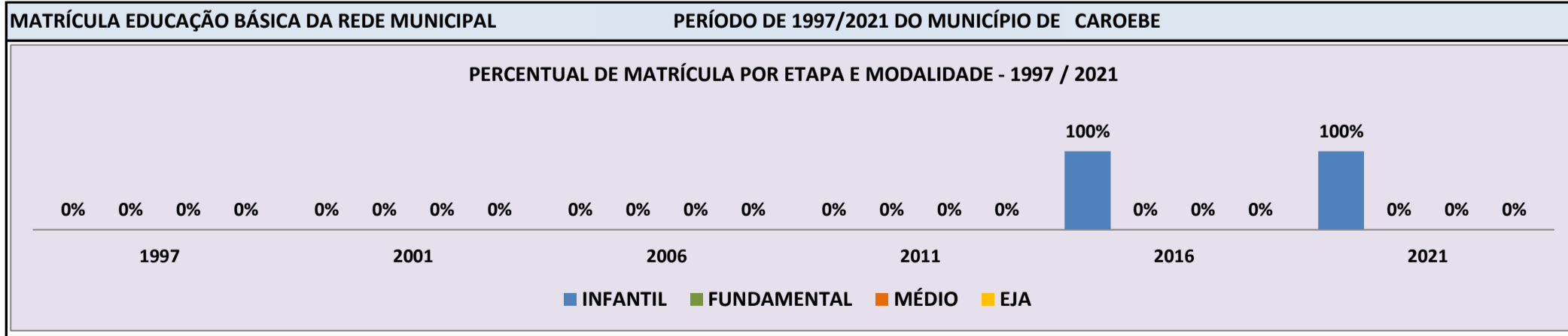
Fonte: INEP/Censo da Educação Básica

**CENSO ESCOLAR EDUCAÇÃO BÁSICA - 1997 / 2021**

<b>DADOS E CARACTERÍSTICAS DA ESCOLA</b>		<b>REDE: MUNICIPAL</b>		<b>ESCOLA INDÍGENA: NÃO</b>	
<b>CÓDIGO: 14008300</b>		<b>CRECHE MUNICIPAL PROFESSOR FRANCISCO DAS CHAGAS DA SILVA OLIVEIRA</b>			
<b>END: AVENIDA BAHIA</b>		<b>Nº: -</b>		<b>CEP: 69.378.-000</b>	
<b>BAIRRO: CENTRO</b>		<b>LOCALIZAÇÃO: URBANA</b>		<b>MUNICÍPIO: CAROEBE</b>	
<b>DDD: 95</b>	<b>TELEFONE: 99959-0090</b>	<b>SALA DE AULA: 5</b>	<b>BIBLIOTECA: NÃO</b>	<b>REFEITÓRIO: NÃO</b>	
<b>LAB. DE INFORMÁTICA: NÃO</b>	<b>AUDITÓRIO: NÃO</b>	<b>PÁTIO COBERTO: SIM</b>	<b>QUADRA DE ESPORTES: NÃO</b>		

**MATRÍCULA CENSO ESCOLAR**

ANO	ENSINO REGULAR							ED. PROF. ENSINO TÉCNICO	TOTAL EM/EP	EDUC. JOVENS E ADULTOS			EDUC. ESPECIAL	TOTAL EDUCAÇÃO BÁSICA	CRESC / DECRES
	EDUCAÇÃO INFANTIL			ENSINO FUNDAMENTAL			ENSINO MÉDIO			ENSINO FUND.	ENSINO MÉDIO	TOTAL EJA			
	CRECHE	PRÉ-ESC.	TOTAL	INICIAIS	FINAIS	TOTAL									
2021	88	64	152	-	-	-	-	-	-	-	-	-	152	1,3%	
2020	113	37	150	-	-	-	-	-	-	-	-	-	150	-18,5%	
2019	90	94	184	-	-	-	-	-	-	-	-	-	184	-100,0%	
2018	-	-	-	-	-	-	-	-	-	-	-	-	-	-100,0%	
2017	-	-	-	-	-	-	-	-	-	-	-	-	-	-100,0%	
2016	111	-	111	-	-	-	-	-	-	-	-	-	111	-100,0%	
2015	-	-	-	-	-	-	-	-	-	-	-	-	-	-100,0%	
2014	-	-	-	-	-	-	-	-	-	-	-	-	-	-100,0%	
2013	-	-	-	-	-	-	-	-	-	-	-	-	-	-100,0%	
2012	-	-	-	-	-	-	-	-	-	-	-	-	-	-100,0%	
2011	-	-	-	-	-	-	-	-	-	-	-	-	-	-100,0%	
2010	-	-	-	-	-	-	-	-	-	-	-	-	-	-100,0%	
2009	-	-	-	-	-	-	-	-	-	-	-	-	-	-100,0%	
2008	-	-	-	-	-	-	-	-	-	-	-	-	-	-100,0%	
2007	-	-	-	-	-	-	-	-	-	-	-	-	-	-100,0%	
2006	-	-	-	-	-	-	-	-	-	-	-	-	-	-100,0%	
2005	-	-	-	-	-	-	-	-	-	-	-	-	-	-100,0%	
2004	-	-	-	-	-	-	-	-	-	-	-	-	-	-100,0%	
2003	-	-	-	-	-	-	-	-	-	-	-	-	-	-100,0%	
2002	-	-	-	-	-	-	-	-	-	-	-	-	-	-100,0%	
2001	-	-	-	-	-	-	-	-	-	-	-	-	-	-100,0%	
2000	-	-	-	-	-	-	-	-	-	-	-	-	-	-100,0%	
1999	-	-	-	-	-	-	-	-	-	-	-	-	-	-100,0%	
1998	-	-	-	-	-	-	-	-	-	-	-	-	-	-100,0%	
1997	-	-	-	-	-	-	-	-	-	-	-	-	-	0,0%	

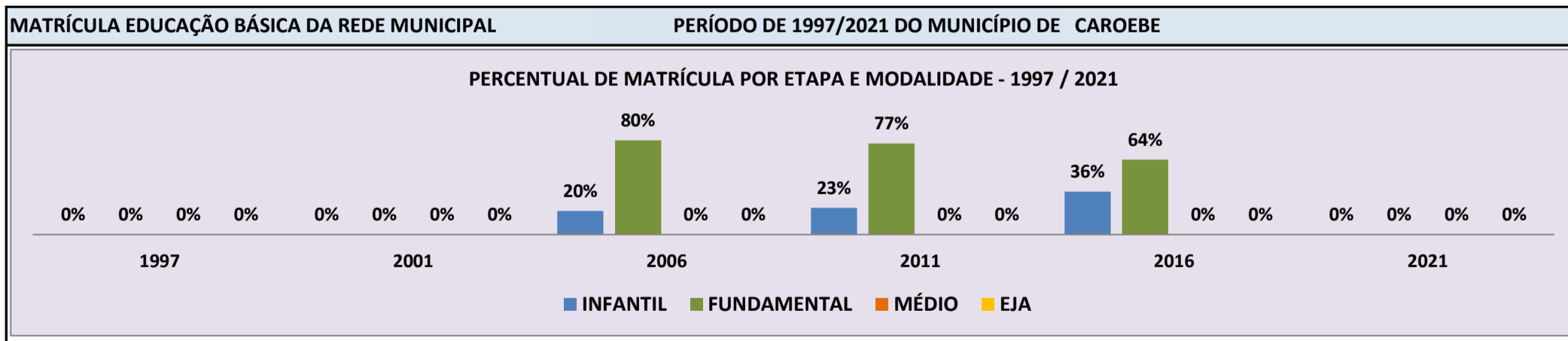


Fonte: INEP/Censo da Educação Básica

**CENSO ESCOLAR EDUCAÇÃO BÁSICA - 1997 / 2021**

<b>DADOS E CARACTERÍSTICAS DA ESCOLA</b>				<b>REDE: MUNICIPAL</b>				<b>ESCOLA INDÍGENA: NÃO</b>			
<b>CÓDIGO: 14320207</b>				<b>ESCOLA MUNICIPAL DORALICE SARAIVA PEREIRA</b>							
<b>END: VICINAL 09 KM 12</b>				<b>Nº: -</b>				<b>CEP: 69.378.-000</b>			
<b>BAIRRO: ZONA RURAL</b>				<b>LOCALIZAÇÃO: RURAL</b>				<b>MUNICÍPIO: CAROEBE</b>			
<b>DDD: 95</b>		<b>TELEFONE: 98803-3997</b>		<b>SALA DE AULA: -</b>		<b>BIBLIOTECA: NÃO</b>		<b>REFEITÓRIO: NÃO</b>		<b>NÃO</b>	
<b>LAB. DE INFORMÁTICA: NÃO</b>		<b>AUDITÓRIO: NÃO</b>		<b>PÁTIO COBERTO: NÃO</b>		<b>NÃO</b>		<b>QUADRA DE ESPORTES: NÃO</b>		<b>NÃO</b>	

MATRÍCULA CENSO ESCOLAR															
ANO	ENSINO REGULAR							ED. PROF. ENSINO TÉCNICO	TOTAL EM/EP	EDUC. JOVENS E ADULTOS			EDUC. ESPECIAL	TOTAL EDUCAÇÃO BÁSICA	CRESC / DECRES
	EDUCAÇÃO INFANTIL			ENSINO FUNDAMENTAL			ENSINO MÉDIO			ENSINO FUND.	ENSINO MÉDIO	TOTAL EJA			
	CRECHE	PRÉ-ESC.	TOTAL	INICIAIS	FINAIS	TOTAL									
2021	-	-	-	-	-	-	-	-	-	-	-	-	-	-	-100,0%
2020	-	-	-	-	-	-	-	-	-	-	-	-	-	-	-100,0%
2019	-	-	-	-	-	-	-	-	-	-	-	-	-	-	-100,0%
2018	-	3	3	13	-	13	-	-	-	-	-	-	-	16	23,1%
2017	-	3	3	10	-	10	-	-	-	-	-	-	-	13	18,2%
2016	-	4	4	7	-	7	-	-	-	-	-	-	-	11	-45,0%
2015	-	7	7	13	-	13	-	-	-	-	-	-	-	20	-4,8%
2014	-	7	7	14	-	14	-	-	-	-	-	-	-	21	61,5%
2013	-	5	5	8	-	8	-	-	-	-	-	-	-	13	-27,8%
2012	-	4	4	14	-	14	-	-	-	-	-	-	-	18	-18,2%
2011	-	5	5	17	-	17	-	-	-	-	-	-	-	22	-12,0%
2010	-	7	7	18	-	18	-	-	-	-	-	-	-	25	4,2%
2009	-	10	10	14	-	14	-	-	-	-	-	-	-	24	9,1%
2008	-	8	8	14	-	14	-	-	-	-	-	-	-	22	22,2%
2007	-	3	3	15	-	15	-	-	-	-	-	-	-	18	-28,0%
2006	-	5	5	20	-	20	-	-	-	-	-	-	-	25	0,0%
2005	-	2	2	23	-	23	-	-	-	-	-	-	-	25	8,7%
2004	-	6	6	17	-	17	-	-	-	-	-	-	-	23	43,8%
2003	-	-	-	16	-	16	-	-	-	-	-	-	-	16	-20,0%
2002	-	-	-	20	-	20	-	-	-	-	-	-	-	20	-100,0%
2001	-	-	-	-	-	-	-	-	-	-	-	-	-	-	-100,0%
2000	-	-	-	-	-	-	-	-	-	-	-	-	-	-	-100,0%
1999	-	-	-	-	-	-	-	-	-	-	-	-	-	-	-100,0%
1998	-	-	-	-	-	-	-	-	-	-	-	-	-	-	-100,0%
1997	-	-	-	-	-	-	-	-	-	-	-	-	-	-	0,0%

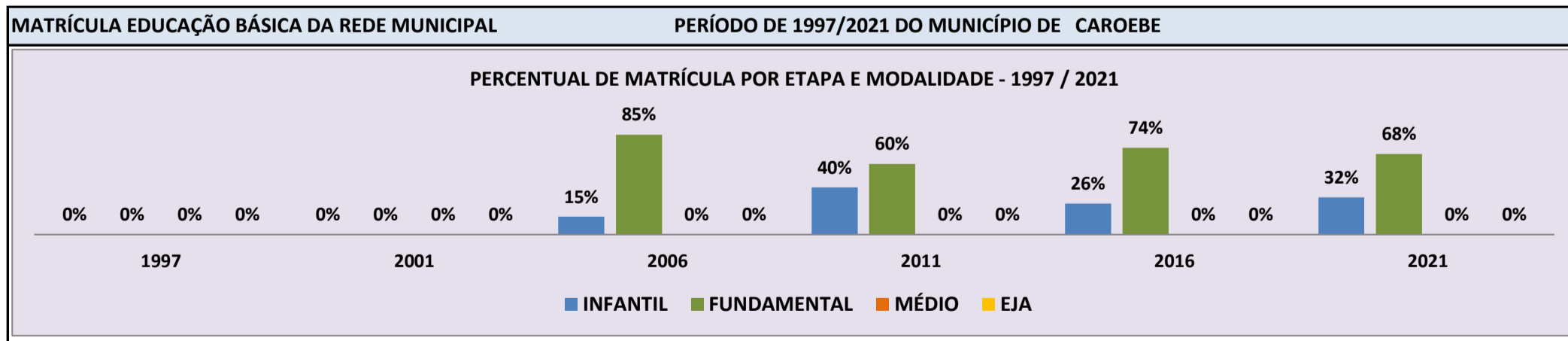


Fonte: INEP/Censo da Educação Básica

**CENSO ESCOLAR EDUCAÇÃO BÁSICA - 1997 / 2021**

<b>DADOS E CARACTERÍSTICAS DA ESCOLA</b>				<b>REDE: MUNICIPAL</b>				<b>ESCOLA INDÍGENA: NÃO</b>			
<b>CÓDIGO: 14320800</b>		<b>ESCOLA MUNICIPAL DEVELINO SABINO ELLER</b>									
<b>END: VICINAL 08 KM 17</b>								<b>Nº: -</b>		<b>CEP: 69.378.-000</b>	
<b>BAIRRO: ZONA RURAL</b>		<b>LOCALIZAÇÃO: RURAL</b>				<b>MUNICÍPIO: CAROEBE</b>					
<b>DDD: 95</b>		<b>TELEFONE: 99959-0090</b>		<b>SALA DE AULA: 1</b>		<b>BIBLIOTECA: NÃO</b>		<b>REFEITÓRIO: NÃO</b>			
<b>LAB. DE INFORMÁTICA: NÃO</b>		<b>AUDITÓRIO: NÃO</b>				<b>PÁTIO COBERTO: NÃO</b>		<b>QUADRA DE ESPORTES: NÃO</b>			

<b>MATRÍCULA CENSO ESCOLAR</b>															
<b>ANO</b>	<b>ENSINO REGULAR</b>						<b>ED. PROF. TÉCNICO</b>	<b>TOTAL EM/EP</b>	<b>EDUC. JOVENS E ADULTOS</b>			<b>EDUC. ESPECIAL</b>	<b>TOTAL EDUCAÇÃO BÁSICA</b>	<b>CRESC / DECRESC</b>	
	<b>EDUCAÇÃO INFANTIL</b>			<b>ENSINO FUNDAMENTAL</b>					<b>ENSINO MÉDIO</b>	<b>ENSINO FUND.</b>	<b>ENSINO MÉDIO</b>				<b>TOTAL EJA</b>
	<b>CRECHE</b>	<b>PRÉ-ESC.</b>	<b>TOTAL</b>	<b>INICIAIS</b>	<b>FINAIS</b>	<b>TOTAL</b>									
2021	-	6	6	13	-	13	-	-	-	-	-	-	19	-100,0%	
2020	-	-	-	-	-	-	-	-	-	-	-	-	-	-100,0%	
2019	-	-	-	-	-	-	-	-	-	-	-	-	-	-100,0%	
2018	-	2	2	21	-	21	-	-	-	-	-	-	23	-20,7%	
2017	-	5	5	24	-	24	-	-	-	-	-	-	29	52,6%	
2016	-	5	5	14	-	14	-	-	-	-	-	-	19	11,8%	
2015	-	3	3	14	-	14	-	-	-	-	-	-	17	13,3%	
2014	-	2	2	13	-	13	-	-	-	-	-	-	15	-25,0%	
2013	-	9	9	11	-	11	-	-	-	-	-	-	20	33,3%	
2012	-	5	5	10	-	10	-	-	-	-	-	-	15	50,0%	
2011	-	4	4	6	-	6	-	-	-	-	-	-	10	11,1%	
2010	-	2	2	7	-	7	-	-	-	-	-	-	9	0,0%	
2009	-	-	-	9	-	9	-	-	-	-	-	-	9	-30,8%	
2008	-	2	2	11	-	11	-	-	-	-	-	-	13	-27,8%	
2007	-	3	3	15	-	15	-	-	-	-	-	-	18	-45,5%	
2006	-	5	5	28	-	28	-	-	-	-	-	-	33	6,5%	
2005	-	3	3	28	-	28	-	-	-	-	-	-	31	19,2%	
2004	-	5	5	21	-	21	-	-	-	-	-	-	26	13,0%	
2003	-	-	-	23	-	23	-	-	-	-	-	-	23	-100,0%	
2002	-	-	-	-	-	-	-	-	-	-	-	-	-	-100,0%	
2001	-	-	-	-	-	-	-	-	-	-	-	-	-	-100,0%	
2000	-	-	-	-	-	-	-	-	-	-	-	-	-	-100,0%	
1999	-	-	-	-	-	-	-	-	-	-	-	-	-	-100,0%	
1998	-	-	-	-	-	-	-	-	-	-	-	-	-	-100,0%	
1997	-	-	-	-	-	-	-	-	-	-	-	-	-	0,0%	



Fonte: INEP/Censo da Educação Básica

**CENSO ESCOLAR EDUCAÇÃO BÁSICA - 1997 / 2021**

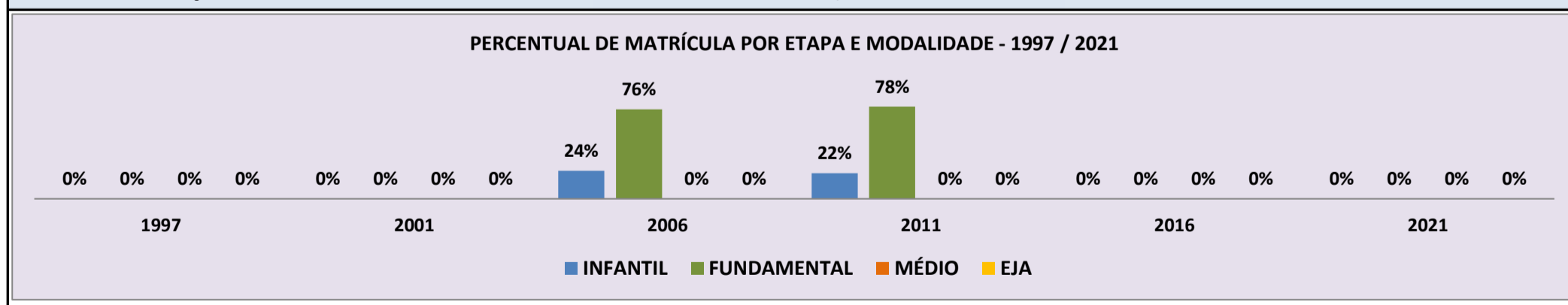
<b>DADOS E CARACTERÍSTICAS DA ESCOLA</b>				<b>REDE: MUNICIPAL</b>				<b>ESCOLA INDÍGENA: NÃO</b>			
<b>CÓDIGO: 14321297</b>				<b>ESCOLA MUNICIPAL FRANCISCA CAMILO DA SILVA</b>							
<b>END: VICINAL 06 KM 20</b>				<b>Nº: -</b>				<b>CEP: 69.378.-000</b>			
<b>BAIRRO: ZONA RURAL</b>				<b>LOCALIZAÇÃO: RURAL</b>				<b>MUNICÍPIO: CAROEBE</b>			
<b>DDD: 95</b>		<b>TELEFONE: 9902-5417</b>		<b>SALA DE AULA: 2</b>		<b>BIBLIOTECA: NÃO</b>		<b>REFEITÓRIO: NÃO</b>			
<b>LAB. DE INFORMÁTICA: NÃO</b>		<b>AUDITÓRIO: NÃO</b>		<b>PÁTIO COBERTO: SIM</b>		<b>QUADRA DE ESPORTES: NÃO</b>					

**MATRÍCULA CENSO ESCOLAR**

ANO	ENSINO REGULAR							ED. PROF. ENSINO TÉCNICO	TOTAL EM/EP	EDUC. JOVENS E ADULTOS			EDUC. ESPECIAL	TOTAL EDUCAÇÃO BÁSICA	CRESC / DECRES
	EDUCAÇÃO INFANTIL			ENSINO FUNDAMENTAL			ENSINO MÉDIO			ENSINO FUND.	ENSINO MÉDIO	TOTAL EJA			
	CRECHE	PRÉ-ESC.	TOTAL	INICIAIS	FINAIS	TOTAL									
2021	-	-	-	-	-	-	-	-	-	-	-	-	-	-	-100,0%
2020	-	-	-	-	-	-	-	-	-	-	-	-	-	-	-100,0%
2019	-	-	-	-	-	-	-	-	-	-	-	-	-	-	-100,0%
2018	-	-	-	-	-	-	-	-	-	-	-	-	-	-	-100,0%
2017	-	-	-	-	-	-	-	-	-	-	-	-	-	-	-100,0%
2016	-	-	-	-	-	-	-	-	-	-	-	-	-	-	-100,0%
2015	-	6	6	14	-	14	-	-	-	-	-	-	-	20	-33,3%
2014	-	3	3	20	-	20	-	-	-	7	-	7	-	30	66,7%
2013	-	3	3	15	-	15	-	-	-	-	-	-	-	18	20,0%
2012	-	3	3	12	-	12	-	-	-	-	-	-	-	15	-34,8%
2011	-	5	5	18	-	18	-	-	-	-	-	-	-	23	-4,2%
2010	-	3	3	21	-	21	-	-	-	-	-	-	-	24	-36,8%
2009	-	8	8	19	-	19	-	-	-	11	-	11	-	38	-2,6%
2008	-	11	11	28	-	28	-	-	-	-	-	-	-	39	77,3%
2007	-	3	3	19	-	19	-	-	-	-	-	-	-	22	4,8%
2006	-	5	5	16	-	16	-	-	-	-	-	-	-	21	5,0%
2005	-	2	2	18	-	18	-	-	-	-	-	-	-	20	17,6%
2004	-	5	5	12	-	12	-	-	-	-	-	-	-	17	0,0%
2003	-	-	-	17	-	17	-	-	-	-	-	-	-	17	-22,7%
2002	-	-	-	22	-	22	-	-	-	-	-	-	-	22	-100,0%
2001	-	-	-	-	-	-	-	-	-	-	-	-	-	-	-100,0%
2000	-	-	-	-	-	-	-	-	-	-	-	-	-	-	-100,0%
1999	-	-	-	-	-	-	-	-	-	-	-	-	-	-	-100,0%
1998	-	-	-	-	-	-	-	-	-	-	-	-	-	-	-100,0%
1997	-	-	-	-	-	-	-	-	-	-	-	-	-	-	0,0%

**MATRÍCULA EDUCAÇÃO BÁSICA DA REDE MUNICIPAL PERÍODO DE 1997/2021 DO MUNICÍPIO DE CAROEBE**

**PERCENTUAL DE MATRÍCULA POR ETAPA E MODALIDADE - 1997 / 2021**



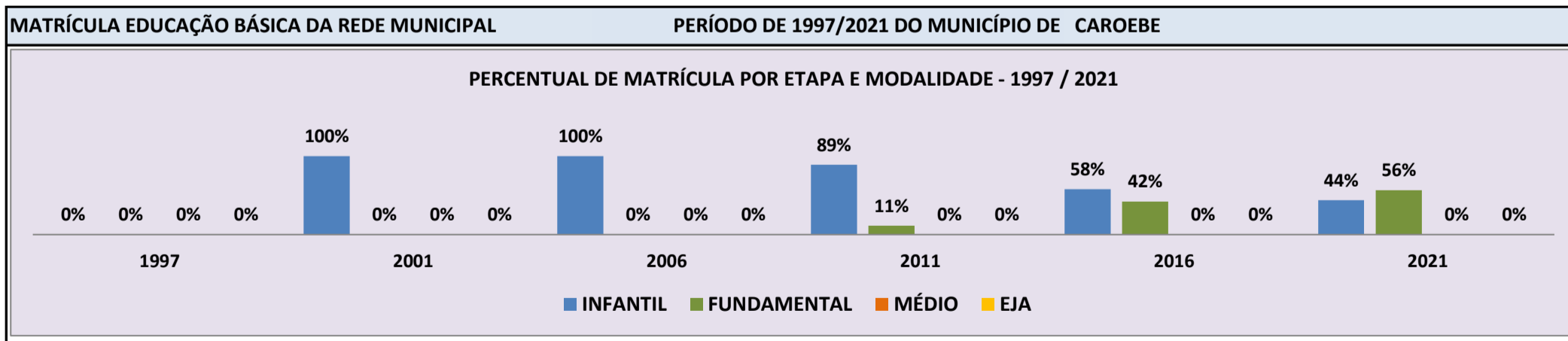
Fonte: INEP/Censo da Educação Básica



**CENSO ESCOLAR EDUCAÇÃO BÁSICA - 1997 / 2021**

<b>DADOS E CARACTERÍSTICAS DA ESCOLA</b>				<b>REDE: MUNICIPAL</b>				<b>ESCOLA INDÍGENA: NÃO</b>			
<b>CÓDIGO: 14322587</b>		<b>ESCOLA MUNICIPAL MARIA QUEVEDO</b>						<b>Nº: SN</b>		<b>CEP: 69.378.-000</b>	
<b>END: AVENIDA BAHIA</b>		<b>LOCALIZAÇÃO: URBANA</b>				<b>MUNICÍPIO: CAROEBE</b>					
<b>BAIRRO: CENTRO</b>		<b>TELEFONE: 98803-3997</b>		<b>SALA DE AULA: 8</b>		<b>BIBLIOTECA: NÃO</b>		<b>REFEITÓRIO: NÃO</b>			
<b>DDD: 95</b>		<b>AUDITÓRIO: NÃO</b>		<b>PÁTIO COBERTO: SIM</b>		<b>QUADRA DE ESPORTES: NÃO</b>					

<b>MATRÍCULA CENSO ESCOLAR</b>															
<b>ANO</b>	<b>ENSINO REGULAR</b>							<b>ED. PROF. TÉCNICO</b>	<b>TOTAL EM/EP</b>	<b>EDUC. JOVENS E ADULTOS</b>			<b>EDUC. ESPECIAL</b>	<b>TOTAL EDUCAÇÃO BÁSICA</b>	<b>CRESC / DECRES</b>
	<b>EDUCAÇÃO INFANTIL</b>			<b>ENSINO FUNDAMENTAL</b>			<b>ENSINO MÉDIO</b>			<b>ENSINO FUND.</b>	<b>ENSINO MÉDIO</b>	<b>TOTAL EJA</b>			
	<b>CRECHE</b>	<b>PRÉ-ESC.</b>	<b>TOTAL</b>	<b>INICIAIS</b>	<b>FINAIS</b>	<b>TOTAL</b>									
2021	-	101	101	131	-	131	-	-	-	-	-	-	1	232	66,9%
2020	-	139	139	-	-	-	-	-	-	-	-	-	1	139	3,0%
2019	-	135	135	-	-	-	-	-	-	-	-	-	-	135	-63,9%
2018	78	170	248	126	-	126	-	-	-	-	-	-	-	374	-7,7%
2017	122	118	240	165	-	165	-	-	-	-	-	-	1	405	81,6%
2016	-	129	129	94	-	94	-	-	-	-	-	-	-	223	-37,0%
2015	107	169	276	78	-	78	-	-	-	-	-	-	-	354	28,7%
2014	100	175	275	-	-	-	-	-	-	-	-	-	-	275	18,5%
2013	105	86	191	41	-	41	-	-	-	-	-	-	-	232	22,8%
2012	87	76	163	26	-	26	-	-	-	-	-	-	-	189	17,4%
2011	53	90	143	18	-	18	-	-	-	-	-	-	-	161	-14,4%
2010	83	77	160	28	-	28	-	-	-	-	-	-	-	188	-2,1%
2009	76	116	192	-	-	-	-	-	-	-	-	-	-	192	-4,0%
2008	200	-	200	-	-	-	-	-	-	-	-	-	-	200	122,2%
2007	90	-	90	-	-	-	-	-	-	-	-	-	-	90	-15,1%
2006	106	-	106	-	-	-	-	-	-	-	-	-	-	106	-41,4%
2005	106	75	181	-	-	-	-	-	-	-	-	-	-	181	69,2%
2004	65	42	107	-	-	-	-	-	-	-	-	-	-	107	55,1%
2003	-	-	69	-	-	-	-	-	-	-	-	-	-	69	9,5%
2002	-	-	63	-	-	-	-	-	-	-	-	-	-	63	-25,9%
2001	-	-	85	-	-	-	-	-	-	-	-	-	-	85	-100,0%
2000	-	-	-	-	-	-	-	-	-	-	-	-	-	-	-100,0%
1999	-	-	-	-	-	-	-	-	-	-	-	-	-	-	-100,0%
1998	-	-	-	-	-	-	-	-	-	-	-	-	-	-	-100,0%
1997	-	-	-	-	-	-	-	-	-	-	-	-	-	-	0,0%

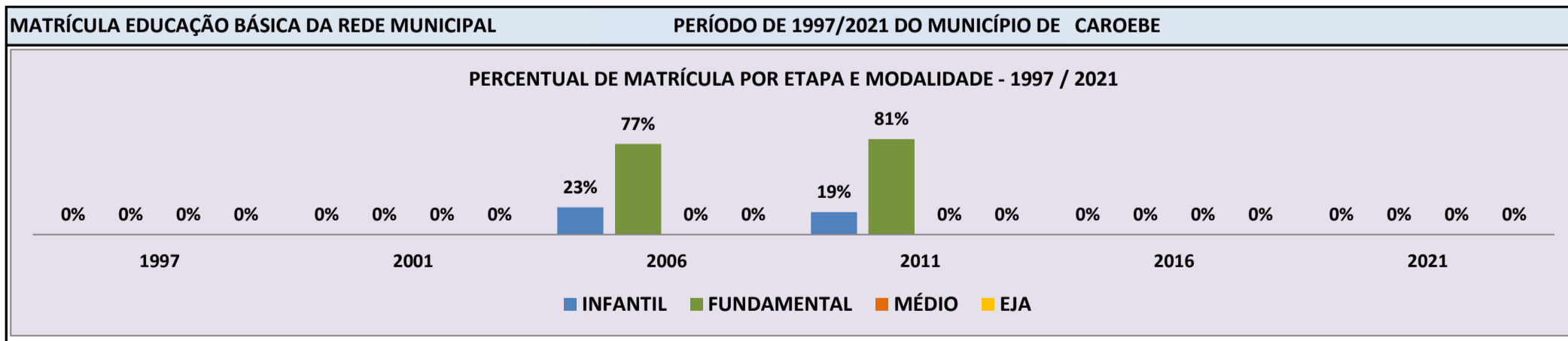


Fonte: INEP/Censo da Educação Básica

**CENSO ESCOLAR EDUCAÇÃO BÁSICA - 1997 / 2021**

<b>DADOS E CARACTERÍSTICAS DA ESCOLA</b>				<b>REDE: MUNICIPAL</b>				<b>ESCOLA INDÍGENA: NÃO</b>			
<b>CÓDIGO: 14322633</b>		<b>ESCOLA MUNICIPAL MANOEL DA SILVA FERREIRA</b>									
<b>END: VICINAL 04 KM 31</b>								<b>Nº: -</b>		<b>CEP: 69.378.-000</b>	
<b>BAIRRO: ZONA RURAL</b>				<b>LOCALIZAÇÃO: RURAL</b>				<b>MUNICÍPIO: CAROEBE</b>			
<b>DDD: 95</b>		<b>TELEFONE: 8803-3997</b>		<b>SALA DE AULA: 2</b>		<b>BIBLIOTECA: NÃO</b>		<b>REFEITÓRIO: NÃO</b>			
<b>LAB. DE INFORMÁTICA: NÃO</b>		<b>AUDITÓRIO: NÃO</b>		<b>PÁTIO COBERTO: NÃO</b>		<b>QUADRA DE ESPORTES: NÃO</b>					

MATRÍCULA CENSO ESCOLAR															
ANO	ENSINO REGULAR							ED. PROF. ENSINO TÉCNICO	TOTAL EM/EP	EDUC. JOVENS E ADULTOS			EDUC. ESPECIAL	TOTAL EDUCAÇÃO BÁSICA	CRESC / DECRES
	EDUCAÇÃO INFANTIL			ENSINO FUNDAMENTAL			ENSINO MÉDIO			ENSINO FUND.	ENSINO MÉDIO	TOTAL EJA			
	CRECHE	PRÉ-ESC.	TOTAL	INICIAIS	FINAIS	TOTAL									
2021	-	-	-	-	-	-	-	-	-	-	-	-	-	-	-100,0%
2020	-	-	-	-	-	-	-	-	-	-	-	-	-	-	-100,0%
2019	-	-	-	-	-	-	-	-	-	-	-	-	-	-	-100,0%
2018	-	-	-	-	-	-	-	-	-	-	-	-	-	-	-100,0%
2017	-	-	-	-	-	-	-	-	-	-	-	-	-	-	-100,0%
2016	-	-	-	-	-	-	-	-	-	-	-	-	-	-	-100,0%
2015	-	10	10	40	-	40	-	-	-	-	-	-	-	50	25,0%
2014	-	9	9	31	-	31	-	-	-	-	-	-	-	40	-2,4%
2013	-	10	10	31	-	31	-	-	-	-	-	-	-	41	127,8%
2012	-	1	1	17	-	17	-	-	-	-	-	-	-	18	-14,3%
2011	-	4	4	17	-	17	-	-	-	-	-	-	-	21	75,0%
2010	-	2	2	10	-	10	-	-	-	-	-	-	-	12	0,0%
2009	-	4	4	8	-	8	-	-	-	-	-	-	-	12	20,0%
2008	-	1	1	9	-	9	-	-	-	-	-	-	-	10	0,0%
2007	-	2	2	8	-	8	-	-	-	-	-	-	-	10	-61,5%
2006	-	6	6	20	-	20	-	-	-	-	-	-	-	26	4,0%
2005	-	4	4	21	-	21	-	-	-	-	-	-	-	25	31,6%
2004	-	4	4	15	-	15	-	-	-	-	-	-	-	19	46,2%
2003	-	-	-	13	-	13	-	-	-	-	-	-	-	13	-100,0%
2002	-	-	-	-	-	-	-	-	-	-	-	-	-	-	-100,0%
2001	-	-	-	-	-	-	-	-	-	-	-	-	-	-	-100,0%
2000	-	-	-	-	-	-	-	-	-	-	-	-	-	-	-100,0%
1999	-	-	-	-	-	-	-	-	-	-	-	-	-	-	-100,0%
1998	-	-	-	-	-	-	-	-	-	-	-	-	-	-	-100,0%
1997	-	-	-	-	-	-	-	-	-	-	-	-	-	-	0,0%

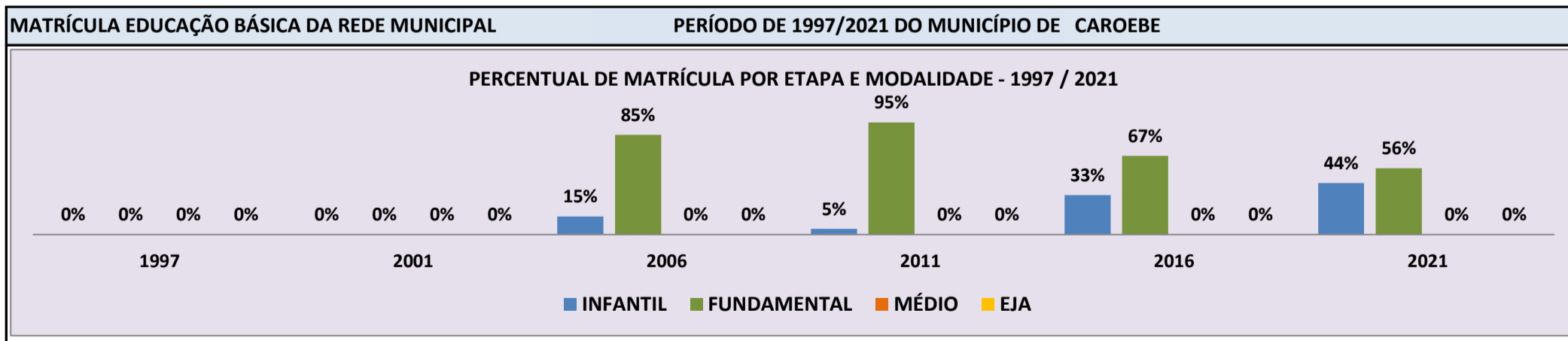


Fonte: INEP/Censo da Educação Básica

**CENSO ESCOLAR EDUCAÇÃO BÁSICA - 1997 / 2021**

<b>DADOS E CARACTERÍSTICAS DA ESCOLA</b>				<b>REDE: MUNICIPAL</b>				<b>ESCOLA INDÍGENA: NÃO</b>			
<b>CÓDIGO: 14322854</b>		<b>ESCOLA MUNICIPAL NOVA VICINAL 34</b>									
<b>END: VICINAL 34 KM 22</b>								<b>Nº: -</b>		<b>CEP: 69.378.-000</b>	
<b>BAIRRO: ZONA RURAL</b>				<b>LOCALIZAÇÃO: RURAL</b>				<b>MUNICÍPIO: CAROEBE</b>			
<b>DDD: 95</b>		<b>TELEFONE: 99959-0090</b>		<b>SALA DE AULA: 1</b>		<b>BIBLIOTECA: NÃO</b>		<b>REFEITÓRIO: NÃO</b>			
<b>LAB. DE INFORMÁTICA: NÃO</b>		<b>AUDITÓRIO: NÃO</b>		<b>PÁTIO COBERTO: NÃO</b>		<b>QUADRA DE ESPORTES: NÃO</b>					

<b>MATRÍCULA CENSO ESCOLAR</b>															
<b>ANO</b>	<b>ENSINO REGULAR</b>							<b>ED. PROF. TÉCNICO</b>	<b>TOTAL EM/EP</b>	<b>EDUC. JOVENS E ADULTOS</b>			<b>EDUC. ESPECIAL</b>	<b>TOTAL EDUCAÇÃO BÁSICA</b>	<b>CRESC / DECRESC</b>
	<b>EDUCAÇÃO INFANTIL</b>			<b>ENSINO FUNDAMENTAL</b>			<b>ENSINO MÉDIO</b>			<b>ENSINO FUND.</b>	<b>ENSINO MÉDIO</b>	<b>TOTAL EJA</b>			
	<b>CRECHE</b>	<b>PRÉ-ESC.</b>	<b>TOTAL</b>	<b>INICIAIS</b>	<b>FINAIS</b>	<b>TOTAL</b>									
2021	-	7	7	9	-	9	-	-	-	-	-	-	-	16	0,0%
2020	-	8	8	8	-	8	-	-	-	-	-	-	-	16	100,0%
2019	-	2	2	6	-	6	-	-	-	-	-	-	1	8	33,3%
2018	-	-	-	6	-	6	-	-	-	-	-	-	1	6	-25,0%
2017	-	3	3	5	-	5	-	-	-	-	-	-	-	8	33,3%
2016	-	2	2	4	-	4	-	-	-	-	-	-	-	6	-50,0%
2015	-	1	1	11	-	11	-	-	-	-	-	-	1	12	-52,0%
2014	-	1	1	9	-	9	-	-	-	15	-	15	2	25	212,5%
2013	-	1	1	7	-	7	-	-	-	-	-	-	1	8	-33,3%
2012	-	-	-	12	-	12	-	-	-	-	-	-	-	12	-42,9%
2011	-	1	1	20	-	20	-	-	-	-	-	-	-	21	-8,7%
2010	-	3	3	20	-	20	-	-	-	-	-	-	-	23	-30,3%
2009	-	3	3	16	-	16	-	-	-	14	-	14	-	33	-21,4%
2008	-	5	5	25	-	25	-	-	-	12	-	12	-	42	100,0%
2007	-	5	5	16	-	16	-	-	-	-	-	-	-	21	-19,2%
2006	-	4	4	22	-	22	-	-	-	-	-	-	-	26	-7,1%
2005	-	2	2	26	-	26	-	-	-	-	-	-	-	28	115,4%
2004	-	3	3	10	-	10	-	-	-	-	-	-	-	13	30,0%
2003	-	-	-	10	-	10	-	-	-	-	-	-	-	10	0,0%
2002	-	-	-	10	-	10	-	-	-	-	-	-	-	10	-100,0%
2001	-	-	-	-	-	-	-	-	-	-	-	-	-	-	-100,0%
2000	-	-	-	-	-	-	-	-	-	-	-	-	-	-	-100,0%
1999	-	-	-	-	-	-	-	-	-	-	-	-	-	-	-100,0%
1998	-	-	-	-	-	-	-	-	-	-	-	-	-	-	-100,0%
1997	-	-	-	-	-	-	-	-	-	-	-	-	-	-	0,0%

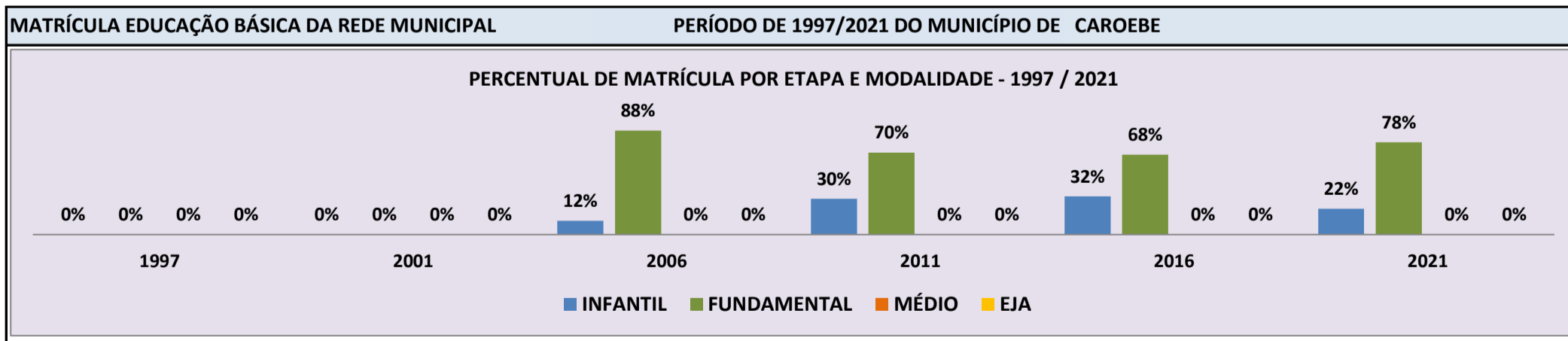


Fonte: INEP/Censo da Educação Básica

**CENSO ESCOLAR EDUCAÇÃO BÁSICA - 1997 / 2021**

<b>DADOS E CARACTERÍSTICAS DA ESCOLA</b>				<b>REDE: MUNICIPAL</b>				<b>ESCOLA INDÍGENA: NÃO</b>			
<b>CÓDIGO: 14323036</b>				<b>ESCOLA MUNICIPAL ANTONIO FRANCISCO FURTADO</b>							
<b>END: VICINAL 05 KM 13</b>				<b>Nº: -</b>				<b>CEP: 69.378.-000</b>			
<b>BAIRRO: ZONA RURAL</b>				<b>LOCALIZAÇÃO: RURAL</b>				<b>MUNICÍPIO: CAROEBE</b>			
<b>DDD: 95</b>		<b>TELEFONE: 99959-0090</b>		<b>SALA DE AULA: 3</b>		<b>BIBLIOTECA: NÃO</b>		<b>REFEITÓRIO: NÃO</b>		<b>NÃO</b>	
<b>LAB. DE INFORMÁTICA: NÃO</b>		<b>AUDITÓRIO: NÃO</b>		<b>PÁTIO COBERTO: NÃO</b>		<b>QUADRA DE ESPORTES: NÃO</b>		<b>NÃO</b>		<b>NÃO</b>	

<b>MATRÍCULA CENSO ESCOLAR</b>															
<b>ANO</b>	<b>ENSINO REGULAR</b>							<b>ED. PROF. TÉCNICO</b>	<b>TOTAL EM/EP</b>	<b>EDUC. JOVENS E ADULTOS</b>			<b>EDUC. ESPECIAL</b>	<b>TOTAL EDUCAÇÃO BÁSICA</b>	<b>CRESC / DECRESC</b>
	<b>EDUCAÇÃO INFANTIL</b>			<b>ENSINO FUNDAMENTAL</b>			<b>ENSINO MÉDIO</b>			<b>ENSINO FUND.</b>	<b>ENSINO MÉDIO</b>	<b>TOTAL EJA</b>			
	<b>CRECHE</b>	<b>PRÉ-ESC.</b>	<b>TOTAL</b>	<b>INICIAIS</b>	<b>FINAIS</b>	<b>TOTAL</b>									
2021	-	22	22	79	-	79	-	-	-	-	-	-	-	101	5,2%
2020	1	26	27	69	-	69	-	-	-	-	-	-	1	96	464,7%
2019	-	-	-	17	-	17	-	-	-	-	-	-	-	17	-75,0%
2018	-	17	17	51	-	51	-	-	-	-	-	-	-	68	70,0%
2017	-	16	16	24	-	24	-	-	-	-	-	-	-	40	17,6%
2016	-	11	11	23	-	23	-	-	-	-	-	-	-	34	-10,5%
2015	-	20	20	18	-	18	-	-	-	-	-	-	-	38	-2,6%
2014	-	21	21	18	-	18	-	-	-	-	-	-	2	39	-45,1%
2013	-	22	22	49	-	49	-	-	-	-	-	-	1	71	22,4%
2012	-	19	19	39	-	39	-	-	-	-	-	-	1	58	26,1%
2011	-	14	14	32	-	32	-	-	-	-	-	-	-	46	21,1%
2010	-	7	7	31	-	31	-	-	-	-	-	-	1	38	850,0%
2009	-	-	-	4	-	4	-	-	-	-	-	-	-	4	-87,9%
2008	-	12	12	21	-	21	-	-	-	-	-	-	-	33	65,0%
2007	-	2	2	18	-	18	-	-	-	-	-	-	-	20	-41,2%
2006	-	4	4	30	-	30	-	-	-	-	-	-	-	34	30,8%
2005	-	3	3	23	-	23	-	-	-	-	-	-	-	26	-23,5%
2004	-	5	5	29	-	29	-	-	-	-	-	-	-	34	25,9%
2003	-	-	-	27	-	27	-	-	-	-	-	-	-	27	-100,0%
2002	-	-	-	-	-	-	-	-	-	-	-	-	-	-	-100,0%
2001	-	-	-	-	-	-	-	-	-	-	-	-	-	-	-100,0%
2000	-	-	-	-	-	-	-	-	-	-	-	-	-	-	-100,0%
1999	-	-	-	-	-	-	-	-	-	-	-	-	-	-	-100,0%
1998	-	-	-	-	-	-	-	-	-	-	-	-	-	-	-100,0%
1997	-	-	-	-	-	-	-	-	-	-	-	-	-	-	0,0%

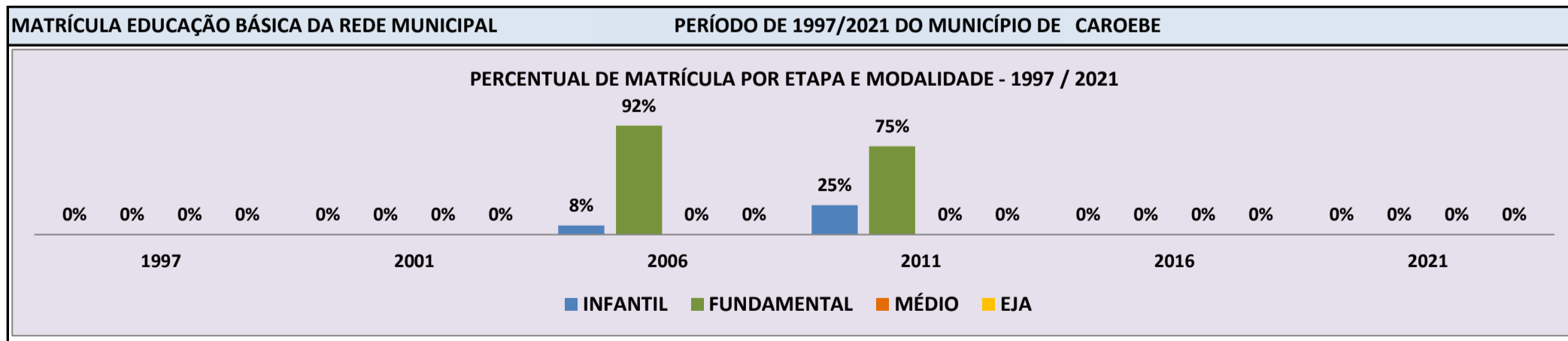


Fonte: INEP/Censo da Educação Básica

**CENSO ESCOLAR EDUCAÇÃO BÁSICA - 1997 / 2021**

<b>DADOS E CARACTERÍSTICAS DA ESCOLA</b>				<b>REDE: MUNICIPAL</b>				<b>ESCOLA INDÍGENA: NÃO</b>			
<b>CÓDIGO: 14323117</b>				<b>ESCOLA MUNICIPAL RIO BRANQUINHO</b>							
<b>END: VICINAL 04 KM 36</b>								<b>Nº: 4</b>		<b>CEP: 69.378.-000</b>	
<b>BAIRRO: -</b>				<b>LOCALIZAÇÃO: RURAL</b>				<b>MUNICÍPIO: CAROEBE</b>			
<b>DDD: 95</b>		<b>TELEFONE: -</b>		<b>SALA DE AULA: 1</b>		<b>BIBLIOTECA: NÃO</b>		<b>REFEITÓRIO: NÃO</b>			
<b>LAB. DE INFORMÁTICA: NÃO</b>		<b>AUDITÓRIO: NÃO</b>		<b>PÁTIO COBERTO: NÃO</b>		<b>QUADRA DE ESPORTES: NÃO</b>					

MATRÍCULA CENSO ESCOLAR															
ANO	ENSINO REGULAR							ED. PROF. ENSINO TÉCNICO	TOTAL EM/EP	EDUC. JOVENS E ADULTOS			EDUC. ESPECIAL	TOTAL EDUCAÇÃO BÁSICA	CRESC / DECRES
	EDUCAÇÃO INFANTIL			ENSINO FUNDAMENTAL			ENSINO MÉDIO			ENSINO FUND.	ENSINO MÉDIO	TOTAL EJA			
	CRECHE	PRÉ-ESC.	TOTAL	INICIAIS	FINAIS	TOTAL									
2021	-	-	-	-	-	-	-	-	-	-	-	-	-	-	-100,0%
2020	-	-	-	-	-	-	-	-	-	-	-	-	-	-	-100,0%
2019	-	-	-	-	-	-	-	-	-	-	-	-	-	-	-100,0%
2018	-	-	-	-	-	-	-	-	-	-	-	-	-	-	-100,0%
2017	-	-	-	-	-	-	-	-	-	-	-	-	-	-	-100,0%
2016	-	-	-	-	-	-	-	-	-	-	-	-	-	-	-100,0%
2015	-	-	-	-	-	-	-	-	-	-	-	-	-	-	-100,0%
2014	-	-	-	-	-	-	-	-	-	-	-	-	-	-	-100,0%
2013	-	-	-	7	-	7	-	-	-	-	-	-	-	7	-12,5%
2012	-	1	1	7	-	7	-	-	-	-	-	-	-	8	0,0%
2011	-	2	2	6	-	6	-	-	-	-	-	-	-	8	-11,1%
2010	-	3	3	6	-	6	-	-	-	-	-	-	-	9	-40,0%
2009	-	3	3	12	-	12	-	-	-	-	-	-	-	15	36,4%
2008	-	2	2	9	-	9	-	-	-	-	-	-	-	11	-75,6%
2007	-	16	16	29	-	29	-	-	-	-	-	-	-	45	246,2%
2006	-	1	1	12	-	12	-	-	-	-	-	-	-	13	-40,9%
2005	-	4	4	18	-	18	-	-	-	-	-	-	-	22	69,2%
2004	-	3	3	10	-	10	-	-	-	-	-	-	-	13	160,0%
2003	-	-	-	5	-	5	-	-	-	-	-	-	-	5	-100,0%
2002	-	-	-	-	-	-	-	-	-	-	-	-	-	-	-100,0%
2001	-	-	-	-	-	-	-	-	-	-	-	-	-	-	-100,0%
2000	-	-	-	-	-	-	-	-	-	-	-	-	-	-	-100,0%
1999	-	-	-	-	-	-	-	-	-	-	-	-	-	-	-100,0%
1998	-	-	-	-	-	-	-	-	-	-	-	-	-	-	-100,0%
1997	-	-	-	-	-	-	-	-	-	-	-	-	-	-	0,0%



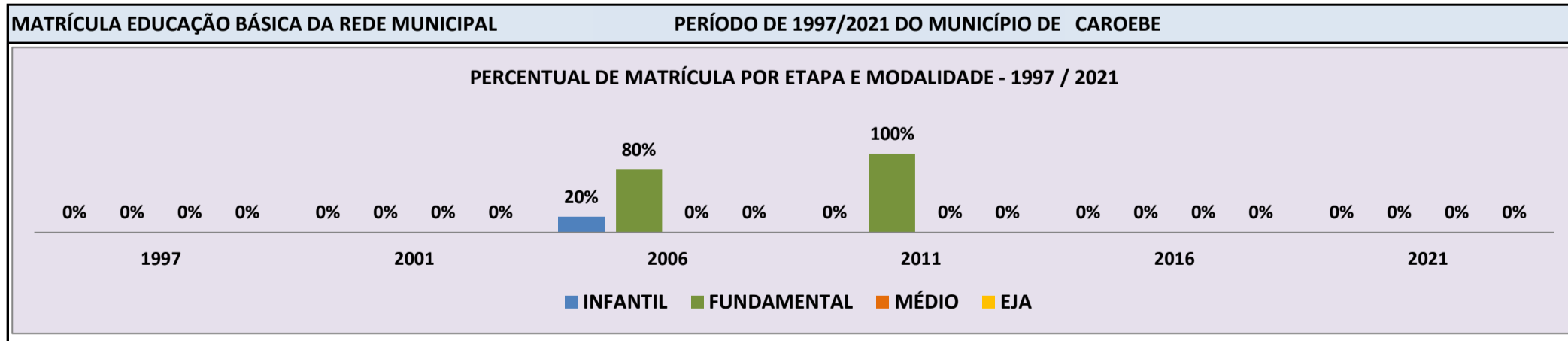
Fonte: INEP/Censo da Educação Básica

**CENSO ESCOLAR EDUCAÇÃO BÁSICA - 1997 / 2021**

<b>DADOS E CARACTERÍSTICAS DA ESCOLA</b>				<b>REDE: MUNICIPAL</b>				<b>ESCOLA INDÍGENA: NÃO</b>			
<b>CÓDIGO: 14324091</b>		<b>ESCOLA MUNICIPAL SOL NASCENTE</b>						<b>Nº: SN</b>		<b>CEP: 69.378.-000</b>	
<b>END: VIC - 06</b>		<b>LOCALIZAÇÃO: RURAL</b>				<b>MUNICÍPIO: CAROEBE</b>					
<b>BAIRRO: -</b>		<b>SALA DE AULA: 1</b>		<b>BIBLIOTECA: NÃO</b>		<b>REFEITÓRIO: NÃO</b>					
<b>DDD: -</b>		<b>TELEFONE: -</b>		<b>PÁTIO COBERTO: NÃO</b>		<b>QUADRA DE ESPORTES: NÃO</b>					
<b>LAB. DE INFORMÁTICA: NÃO</b>		<b>AUDITÓRIO: NÃO</b>									

**MATRÍCULA CENSO ESCOLAR**

ANO	ENSINO REGULAR							ED. PROF. ENSINO TÉCNICO	TOTAL EM/EP	EDUC. JOVENS E ADULTOS			EDUC. ESPECIAL	TOTAL EDUCAÇÃO BÁSICA	CRESC / DECRESC
	EDUCAÇÃO INFANTIL			ENSINO FUNDAMENTAL			ENSINO MÉDIO			ENSINO FUND.	ENSINO MÉDIO	TOTAL EJA			
	CRECHE	PRÉ-ESC.	TOTAL	INICIAIS	FINAIS	TOTAL									
2021	-	-	-	-	-	-	-	-	-	-	-	-	-	-	-100,0%
2020	-	-	-	-	-	-	-	-	-	-	-	-	-	-	-100,0%
2019	-	-	-	-	-	-	-	-	-	-	-	-	-	-	-100,0%
2018	-	-	-	-	-	-	-	-	-	-	-	-	-	-	-100,0%
2017	-	-	-	-	-	-	-	-	-	-	-	-	-	-	-100,0%
2016	-	-	-	-	-	-	-	-	-	-	-	-	-	-	-100,0%
2015	-	-	-	-	-	-	-	-	-	-	-	-	-	-	-100,0%
2014	-	-	-	-	-	-	-	-	-	-	-	-	-	-	-100,0%
2013	-	-	-	-	-	-	-	-	-	-	-	-	-	-	-100,0%
2012	-	1	1	6	-	6	-	-	-	-	-	-	-	7	-12,5%
2011	-	-	-	8	-	8	-	-	-	-	-	-	-	8	-33,3%
2010	-	1	1	11	-	11	-	-	-	-	-	-	-	12	-29,4%
2009	-	5	5	12	-	12	-	-	-	-	-	-	-	17	0,0%
2008	-	5	5	12	-	12	-	-	-	-	-	-	-	17	-32,0%
2007	-	1	1	24	-	24	-	-	-	-	-	-	-	25	-16,7%
2006	-	6	6	24	-	24	-	-	-	-	-	-	-	30	-3,2%
2005	-	5	5	26	-	26	-	-	-	-	-	-	-	31	34,8%
2004	-	9	9	14	-	14	-	-	-	-	-	-	-	23	-100,0%
2003	-	-	-	-	-	-	-	-	-	-	-	-	-	-	-100,0%
2002	-	-	-	-	-	-	-	-	-	-	-	-	-	-	-100,0%
2001	-	-	-	-	-	-	-	-	-	-	-	-	-	-	-100,0%
2000	-	-	-	-	-	-	-	-	-	-	-	-	-	-	-100,0%
1999	-	-	-	-	-	-	-	-	-	-	-	-	-	-	-100,0%
1998	-	-	-	-	-	-	-	-	-	-	-	-	-	-	-100,0%
1997	-	-	-	-	-	-	-	-	-	-	-	-	-	-	0,0%

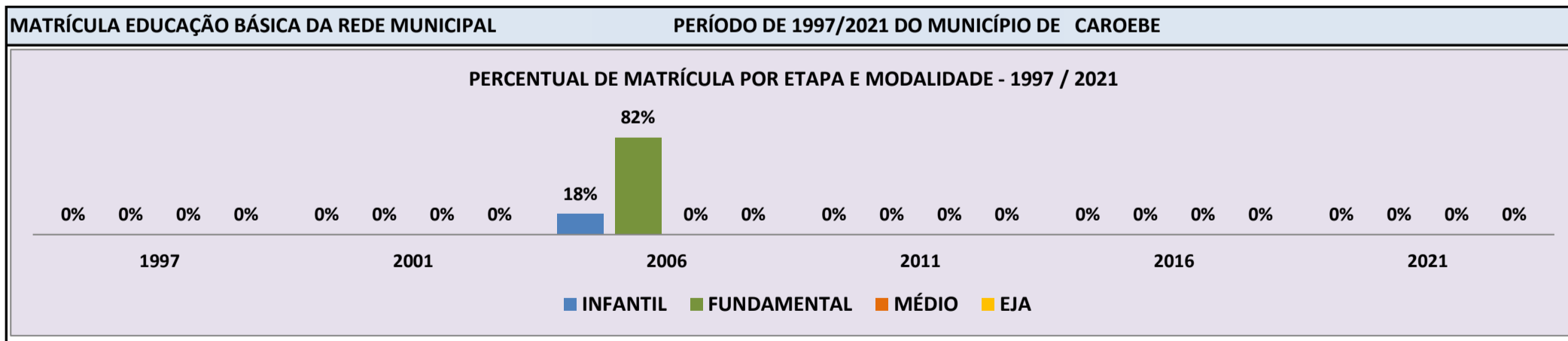


Fonte: INEP/Censo da Educação Básica

**CENSO ESCOLAR EDUCAÇÃO BÁSICA - 1997 / 2021**

<b>DADOS E CARACTERÍSTICAS DA ESCOLA</b>				<b>REDE: MUNICIPAL</b>				<b>ESCOLA INDÍGENA: NÃO</b>			
<b>CÓDIGO: 14324105</b>		<b>ESCOLA MUNICIPAL ARARINHA AZUL</b>									
<b>END: VICINAL-06</b>								<b>Nº: -</b>		<b>CEP: 69.378.-000</b>	
<b>BAIRRO: -</b>				<b>LOCALIZAÇÃO: RURAL</b>				<b>MUNICÍPIO: CAROEBE</b>			
<b>DDD: 95</b>		<b>TELEFONE: 3236-1234</b>		<b>SALA DE AULA: 1</b>		<b>BIBLIOTECA: NÃO</b>		<b>REFEITÓRIO: NÃO</b>			
<b>LAB. DE INFORMÁTICA: NÃO</b>		<b>AUDITÓRIO: NÃO</b>		<b>PÁTIO COBERTO: NÃO</b>		<b>QUADRA DE ESPORTES: NÃO</b>					

<b>MATRÍCULA CENSO ESCOLAR</b>															
<b>ANO</b>	<b>ENSINO REGULAR</b>							<b>ED. PROF. TÉCNICO</b>	<b>TOTAL EM/EP</b>	<b>EDUC. JOVENS E ADULTOS</b>			<b>EDUC. ESPECIAL</b>	<b>TOTAL EDUCAÇÃO BÁSICA</b>	<b>CRESC / DECRESC</b>
	<b>EDUCAÇÃO INFANTIL</b>			<b>ENSINO FUNDAMENTAL</b>			<b>ENSINO MÉDIO</b>			<b>ENSINO FUND.</b>	<b>ENSINO MÉDIO</b>	<b>TOTAL EJA</b>			
	<b>CRECHE</b>	<b>PRÉ-ESC.</b>	<b>TOTAL</b>	<b>INICIAIS</b>	<b>FINAIS</b>	<b>TOTAL</b>									
2021	-	-	-	-	-	-	-	-	-	-	-	-	-	-	-100,0%
2020	-	-	-	-	-	-	-	-	-	-	-	-	-	-	-100,0%
2019	-	-	-	-	-	-	-	-	-	-	-	-	-	-	-100,0%
2018	-	-	-	-	-	-	-	-	-	-	-	-	-	-	-100,0%
2017	-	-	-	-	-	-	-	-	-	-	-	-	-	-	-100,0%
2016	-	-	-	-	-	-	-	-	-	-	-	-	-	-	-100,0%
2015	-	-	-	-	-	-	-	-	-	-	-	-	-	-	-100,0%
2014	-	-	-	-	-	-	-	-	-	-	-	-	-	-	-100,0%
2013	-	-	-	-	-	-	-	-	-	-	-	-	-	-	-100,0%
2012	-	-	-	-	-	-	-	-	-	-	-	-	-	-	-100,0%
2011	-	-	-	-	-	-	-	-	-	-	-	-	-	-	-100,0%
2010	-	-	-	-	-	-	-	-	-	-	-	-	-	-	-100,0%
2009	-	1	1	7	-	7	-	-	-	-	-	-	-	8	-33,3%
2008	-	2	2	10	-	10	-	-	-	-	-	-	-	12	-40,0%
2007	-	3	3	17	-	17	-	-	-	-	-	-	-	20	17,6%
2006	-	3	3	14	-	14	-	-	-	-	-	-	-	17	-10,5%
2005	-	2	2	17	-	17	-	-	-	-	-	-	-	19	35,7%
2004	-	3	3	11	-	11	-	-	-	-	-	-	-	14	-100,0%
2003	-	-	-	-	-	-	-	-	-	-	-	-	-	-	-100,0%
2002	-	-	-	-	-	-	-	-	-	-	-	-	-	-	-100,0%
2001	-	-	-	-	-	-	-	-	-	-	-	-	-	-	-100,0%
2000	-	-	-	-	-	-	-	-	-	-	-	-	-	-	-100,0%
1999	-	-	-	-	-	-	-	-	-	-	-	-	-	-	-100,0%
1998	-	-	-	-	-	-	-	-	-	-	-	-	-	-	-100,0%
1997	-	-	-	-	-	-	-	-	-	-	-	-	-	-	0,0%



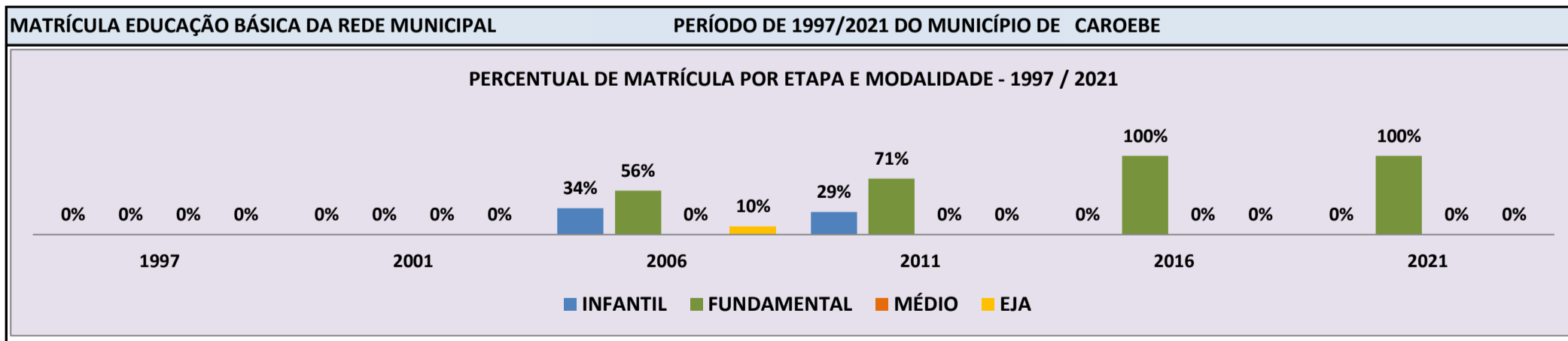
Fonte: INEP/Censo da Educação Básica



**CENSO ESCOLAR EDUCAÇÃO BÁSICA - 1997 / 2021**

<b>DADOS E CARACTERÍSTICAS DA ESCOLA</b>				<b>REDE: MUNICIPAL</b>				<b>ESCOLA INDÍGENA: NÃO</b>			
<b>CÓDIGO: 14325004</b>		<b>ESCOLA MUNICIPAL SANTA BRUNHARA BARBOSA</b>									
<b>END: RUA AMAZONAS</b>		<b>BAIRRO: CENTRO</b>		<b>LOCALIZAÇÃO: URBANA</b>		<b>MUNICÍPIO: CAROEBE</b>		<b>Nº: 101</b>		<b>CEP: 69.378.-000</b>	
<b>DDD: 95</b>		<b>TELEFONE: 98407-5842</b>		<b>SALA DE AULA: 7</b>		<b>BIBLIOTECA: SIM</b>		<b>REFEITÓRIO: NÃO</b>			
<b>LAB. DE INFORMÁTICA: NÃO</b>		<b>AUDITÓRIO: NÃO</b>		<b>PÁTIO COBERTO: SIM</b>		<b>QUADRA DE ESPORTES: SIM</b>					

<b>MATRÍCULA CENSO ESCOLAR</b>															
<b>ANO</b>	<b>ENSINO REGULAR</b>							<b>ED. PROF. TÉCNICO</b>	<b>TOTAL EM/EP</b>	<b>EDUC. JOVENS E ADULTOS</b>			<b>EDUC. ESPECIAL</b>	<b>TOTAL EDUCAÇÃO BÁSICA</b>	<b>CRESC / DECRESC</b>
	<b>EDUCAÇÃO INFANTIL</b>			<b>ENSINO FUNDAMENTAL</b>			<b>ENSINO MÉDIO</b>			<b>ENSINO FUND.</b>	<b>ENSINO MÉDIO</b>	<b>TOTAL EJA</b>			
	<b>CRECHE</b>	<b>PRÉ-ESC.</b>	<b>TOTAL</b>	<b>INICIAIS</b>	<b>FINAIS</b>	<b>TOTAL</b>									
2021	-	-	-	376	-	376	-	-	-	-	-	-	2	376	-23,3%
2020	-	-	-	490	-	490	-	-	-	-	-	-	3	490	0,6%
2019	-	-	-	487	-	487	-	-	-	-	-	-	5	487	53,1%
2018	-	-	-	318	-	318	-	-	-	-	-	-	7	318	-0,6%
2017	-	-	-	320	-	320	-	-	-	-	-	-	6	320	-2,7%
2016	-	-	-	329	-	329	-	-	-	-	-	-	7	329	23,7%
2015	-	-	-	266	-	266	-	-	-	-	-	-	6	266	-7,0%
2014	-	-	-	279	-	279	-	-	-	7	-	7	5	286	23,8%
2013	-	52	52	172	-	172	-	-	-	7	-	7	2	231	23,5%
2012	-	51	51	136	-	136	-	-	-	-	-	-	1	187	1,6%
2011	-	53	53	131	-	131	-	-	-	-	-	-	2	184	10,2%
2010	-	53	53	114	-	114	-	-	-	-	-	-	1	167	3,1%
2009	-	46	46	108	-	108	-	-	-	8	-	8	-	162	-31,1%
2008	-	80	80	127	-	127	-	-	-	28	-	28	2	235	19,9%
2007	-	60	60	117	-	117	-	-	-	19	-	19	1	196	1,6%
2006	-	65	65	108	-	108	-	-	-	20	-	20	-	193	-100,0%
2005	-	-	-	-	-	-	-	-	-	-	-	-	-	-	-100,0%
2004	-	-	-	-	-	-	-	-	-	-	-	-	-	-	-100,0%
2003	-	-	-	-	-	-	-	-	-	-	-	-	-	-	-100,0%
2002	-	-	-	-	-	-	-	-	-	-	-	-	-	-	-100,0%
2001	-	-	-	-	-	-	-	-	-	-	-	-	-	-	-100,0%
2000	-	-	-	-	-	-	-	-	-	-	-	-	-	-	-100,0%
1999	-	-	-	-	-	-	-	-	-	-	-	-	-	-	-100,0%
1998	-	-	-	-	-	-	-	-	-	-	-	-	-	-	-100,0%
1997	-	-	-	-	-	-	-	-	-	-	-	-	-	-	0,0%



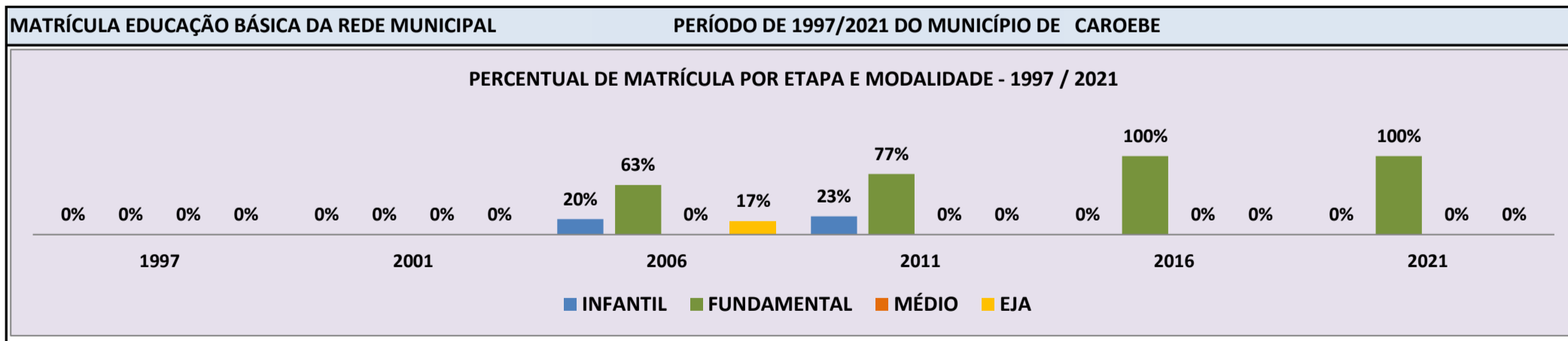
Fonte: INEP/Censo da Educação Básica



**CENSO ESCOLAR EDUCAÇÃO BÁSICA - 1997 / 2021**

<b>DADOS E CARACTERÍSTICAS DA ESCOLA</b>				<b>REDE: MUNICIPAL</b>				<b>ESCOLA INDÍGENA: NÃO</b>			
<b>CÓDIGO: 14325012 ESCOLA MUNICIPAL MIRIAM ALVES FERREIRA</b>											
<b>END: AVENIDA JAIME PESSOA</b>								<b>Nº: SN</b>		<b>CEP: 69.378.-000</b>	
<b>BAIRRO: CENTRO</b>				<b>LOCALIZAÇÃO: RURAL</b>				<b>MUNICÍPIO: CAROEBE</b>			
<b>DDD: 95</b>		<b>TELEFONE: 98803-3997</b>		<b>SALA DE AULA: 6</b>		<b>BIBLIOTECA: NÃO</b>		<b>REFEITÓRIO: NÃO</b>			
<b>LAB. DE INFORMÁTICA: NÃO</b>		<b>AUDITÓRIO: NÃO</b>		<b>PÁTIO COBERTO: SIM</b>		<b>QUADRA DE ESPORTES: NÃO</b>					

<b>MATRÍCULA CENSO ESCOLAR</b>															
ANO	ENSINO REGULAR							ED. PROF. ENSINO TÉCNICO	TOTAL EM/EP	EDUC. JOVENS E ADULTOS			EDUC. ESPECIAL	TOTAL EDUCAÇÃO BÁSICA	CRESC / DECRES
	EDUCAÇÃO INFANTIL			ENSINO FUNDAMENTAL			ENSINO MÉDIO			ENSINO FUND.	ENSINO MÉDIO	TOTAL EJA			
	CRECHE	PRÉ-ESC.	TOTAL	INICIAIS	FINAIS	TOTAL									
2021	-	-	-	221	-	221	-	-	-	-	-	-	1	221	1,8%
2020	-	-	-	217	-	217	-	-	-	-	-	-	-	217	-2,7%
2019	-	-	-	223	-	223	-	-	-	-	-	-	1	223	1,8%
2018	-	-	-	219	-	219	-	-	-	-	-	-	2	219	-12,0%
2017	-	-	-	249	-	249	-	-	-	-	-	-	1	249	3,8%
2016	-	-	-	240	-	240	-	-	-	-	-	-	2	240	-8,0%
2015	-	-	-	261	-	261	-	-	-	-	-	-	1	261	-10,9%
2014	-	48	48	231	-	231	-	-	-	14	-	14	1	293	-6,4%
2013	-	88	88	207	-	207	-	-	-	18	-	18	-	313	27,2%
2012	-	57	57	189	-	189	-	-	-	-	-	-	-	246	3,4%
2011	-	55	55	183	-	183	-	-	-	-	-	-	1	238	-4,8%
2010	-	74	74	176	-	176	-	-	-	-	-	-	-	250	15,2%
2009	-	38	38	179	-	179	-	-	-	-	-	-	-	217	-6,5%
2008	-	54	54	161	-	161	-	-	-	17	-	17	-	232	2,7%
2007	-	63	63	152	-	152	-	-	-	11	-	11	-	226	-11,4%
2006	-	50	50	161	-	161	-	-	-	44	-	44	-	255	-100,0%
2005	-	-	-	-	-	-	-	-	-	-	-	-	-	-	-100,0%
2004	-	-	-	-	-	-	-	-	-	-	-	-	-	-	-100,0%
2003	-	-	-	-	-	-	-	-	-	-	-	-	-	-	-100,0%
2002	-	-	-	-	-	-	-	-	-	-	-	-	-	-	-100,0%
2001	-	-	-	-	-	-	-	-	-	-	-	-	-	-	-100,0%
2000	-	-	-	-	-	-	-	-	-	-	-	-	-	-	-100,0%
1999	-	-	-	-	-	-	-	-	-	-	-	-	-	-	-100,0%
1998	-	-	-	-	-	-	-	-	-	-	-	-	-	-	-100,0%
1997	-	-	-	-	-	-	-	-	-	-	-	-	-	-	0,0%

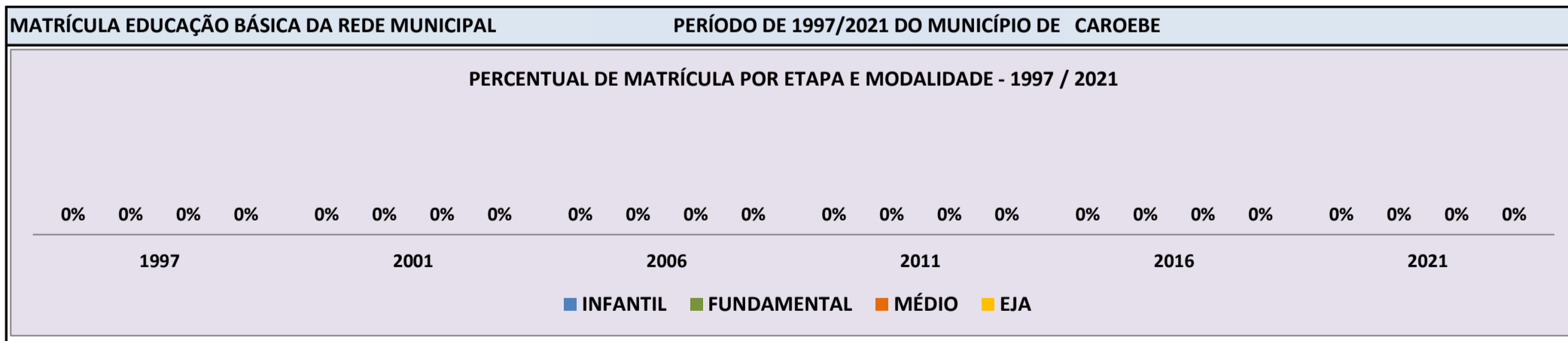


Fonte: INEP/Censo da Educação Básica

**CENSO ESCOLAR EDUCAÇÃO BÁSICA - 1997 / 2021**

<b>DADOS E CARACTERÍSTICAS DA ESCOLA</b>				<b>REDE: MUNICIPAL</b>				<b>ESCOLA INDÍGENA: NÃO</b>			
<b>CÓDIGO: 14325071</b>		<b>ESCOLA MUNICIPAL NOVA VITORIA</b>						<b>Nº: S/N</b>		<b>CEP: 69.378.-000</b>	
<b>END: VICINAL 20 KM 03</b>		<b>LOCALIZAÇÃO: RURAL</b>				<b>MUNICÍPIO: CAROEBE</b>					
<b>BAIRRO: -</b>		<b>TELEFONE: 3236-1234</b>		<b>SALA DE AULA: 1</b>		<b>BIBLIOTECA: NÃO</b>		<b>REFEITÓRIO: NÃO</b>			
<b>DDD: 95</b>		<b>AUDITÓRIO: NÃO</b>		<b>PÁTIO COBERTO: NÃO</b>		<b>QUADRA DE ESPORTES: NÃO</b>					

MATRÍCULA CENSO ESCOLAR															
ANO	ENSINO REGULAR							ED. PROF. ENSINO TÉCNICO	TOTAL EM/EP	EDUC. JOVENS E ADULTOS			EDUC. ESPECIAL	TOTAL EDUCAÇÃO BÁSICA	CRESC / DECRES
	EDUCAÇÃO INFANTIL			ENSINO FUNDAMENTAL			ENSINO MÉDIO			ENSINO FUND.	ENSINO MÉDIO	TOTAL EJA			
	CRECHE	PRÉ-ESC.	TOTAL	INICIAIS	FINAIS	TOTAL									
2021	-	-	-	-	-	-	-	-	-	-	-	-	-	-	-100,0%
2020	-	-	-	-	-	-	-	-	-	-	-	-	-	-	-100,0%
2019	-	-	-	-	-	-	-	-	-	-	-	-	-	-	-100,0%
2018	-	-	-	-	-	-	-	-	-	-	-	-	-	-	-100,0%
2017	-	-	-	-	-	-	-	-	-	-	-	-	-	-	-100,0%
2016	-	-	-	-	-	-	-	-	-	-	-	-	-	-	-100,0%
2015	-	-	-	-	-	-	-	-	-	-	-	-	-	-	-100,0%
2014	-	-	-	-	-	-	-	-	-	-	-	-	-	-	-100,0%
2013	-	-	-	-	-	-	-	-	-	-	-	-	-	-	-100,0%
2012	-	-	-	-	-	-	-	-	-	-	-	-	-	-	-100,0%
2011	-	-	-	-	-	-	-	-	-	-	-	-	-	-	-100,0%
2010	-	-	-	-	-	-	-	-	-	-	-	-	-	-	-100,0%
2009	-	-	-	4	-	4	-	-	-	-	-	-	-	4	-100,0%
2008	-	-	-	-	-	-	-	-	-	-	-	-	-	-	-100,0%
2007	-	-	-	-	-	-	-	-	-	-	-	-	-	-	-100,0%
2006	-	-	-	-	-	-	-	-	-	-	-	-	-	-	-100,0%
2005	-	-	-	-	-	-	-	-	-	-	-	-	-	-	-100,0%
2004	-	-	-	-	-	-	-	-	-	-	-	-	-	-	-100,0%
2003	-	-	-	-	-	-	-	-	-	-	-	-	-	-	-100,0%
2002	-	-	-	-	-	-	-	-	-	-	-	-	-	-	-100,0%
2001	-	-	-	-	-	-	-	-	-	-	-	-	-	-	-100,0%
2000	-	-	-	-	-	-	-	-	-	-	-	-	-	-	-100,0%
1999	-	-	-	-	-	-	-	-	-	-	-	-	-	-	-100,0%
1998	-	-	-	-	-	-	-	-	-	-	-	-	-	-	-100,0%
1997	-	-	-	-	-	-	-	-	-	-	-	-	-	-	0,0%

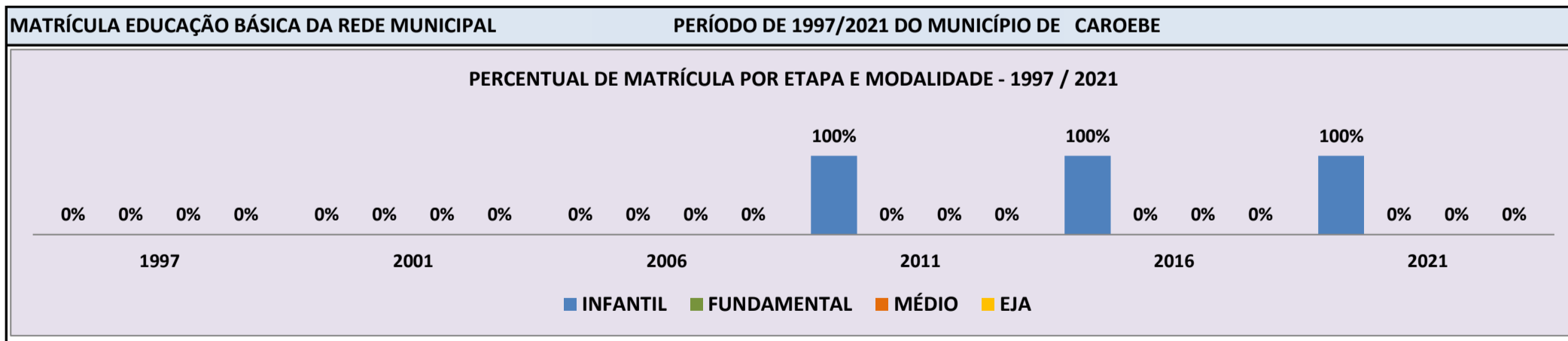


Fonte: INEP/Censo da Educação Básica

**CENSO ESCOLAR EDUCAÇÃO BÁSICA - 1997 / 2021**

<b>DADOS E CARACTERÍSTICAS DA ESCOLA</b>				<b>REDE: MUNICIPAL</b>				<b>ESCOLA INDÍGENA: NÃO</b>			
<b>CÓDIGO: 14328607</b>		<b>CRECHE MUNICIPAL REI SALOMAO</b>									
<b>END: RUA OTAVIO CUPERTINO DOS REIS</b>				<b>Nº: S/N</b>		<b>CEP: 69.378.-000</b>					
<b>BAIRRO: -</b>				<b>LOCALIZAÇÃO: RURAL</b>				<b>MUNICÍPIO: CAROEBE</b>			
<b>DDD: 95</b>		<b>TELEFONE: 98404-3321</b>		<b>SALA DE AULA: 5</b>		<b>BIBLIOTECA: NÃO</b>		<b>REFEITÓRIO: NÃO</b>			
<b>LAB. DE INFORMÁTICA: NÃO</b>		<b>AUDITÓRIO: NÃO</b>		<b>PÁTIO COBERTO: NÃO</b>		<b>QUADRA DE ESPORTES: NÃO</b>					

<b>MATRÍCULA CENSO ESCOLAR</b>															
<b>ANO</b>	<b>ENSINO REGULAR</b>							<b>ED. PROF. TÉCNICO</b>	<b>TOTAL EM/EP</b>	<b>EDUC. JOVENS E ADULTOS</b>			<b>EDUC. ESPECIAL</b>	<b>TOTAL EDUCAÇÃO BÁSICA</b>	<b>CRESC / DECRESC</b>
	<b>EDUCAÇÃO INFANTIL</b>			<b>ENSINO FUNDAMENTAL</b>			<b>ENSINO MÉDIO</b>			<b>ENSINO FUND.</b>	<b>ENSINO MÉDIO</b>	<b>TOTAL EJA</b>			
	<b>CRECHE</b>	<b>PRÉ-ESC.</b>	<b>TOTAL</b>	<b>INICIAIS</b>	<b>FINAIS</b>	<b>TOTAL</b>									
2021	71	73	144	-	-	-	-	-	-	-	-	-	-	144	19,0%
2020	44	77	121	-	-	-	-	-	-	-	-	-	-	121	2,5%
2019	43	75	118	-	-	-	-	-	-	-	-	-	-	118	-8,5%
2018	57	72	129	-	-	-	-	-	-	-	-	1	-	129	9,3%
2017	58	60	118	-	-	-	-	-	-	-	-	1	-	118	-17,5%
2016	59	84	143	-	-	-	-	-	-	-	-	1	-	143	-2,1%
2015	64	82	146	-	-	-	-	-	-	-	-	-	-	146	44,6%
2014	74	27	101	-	-	-	-	-	-	-	-	-	-	101	188,6%
2013	35	-	35	-	-	-	-	-	-	-	-	-	-	35	-42,6%
2012	61	-	61	-	-	-	-	-	-	-	-	1	-	61	17,3%
2011	52	-	52	-	-	-	-	-	-	-	-	-	-	52	-21,2%
2010	66	-	66	-	-	-	-	-	-	-	-	-	-	66	20,0%
2009	55	-	55	-	-	-	-	-	-	-	-	-	-	55	48,6%
2008	37	-	37	-	-	-	-	-	-	-	-	-	-	37	-100,0%
2007	-	-	-	-	-	-	-	-	-	-	-	-	-	-	-100,0%
2006	-	-	-	-	-	-	-	-	-	-	-	-	-	-	-100,0%
2005	-	-	-	-	-	-	-	-	-	-	-	-	-	-	-100,0%
2004	-	-	-	-	-	-	-	-	-	-	-	-	-	-	-100,0%
2003	-	-	-	-	-	-	-	-	-	-	-	-	-	-	-100,0%
2002	-	-	-	-	-	-	-	-	-	-	-	-	-	-	-100,0%
2001	-	-	-	-	-	-	-	-	-	-	-	-	-	-	-100,0%
2000	-	-	-	-	-	-	-	-	-	-	-	-	-	-	-100,0%
1999	-	-	-	-	-	-	-	-	-	-	-	-	-	-	-100,0%
1998	-	-	-	-	-	-	-	-	-	-	-	-	-	-	-100,0%
1997	-	-	-	-	-	-	-	-	-	-	-	-	-	-	0,0%



Fonte: INEP/Censo da Educação Básica

### 3. GLOSSÁRIO

Nº	ESC.IND	ZONA	REDE	COD.ESCOLA	NOME DA ESCOLA	PAG.
1	NÃO	RURAL	MUNICIPAL	14004275	ESCOLA MUNICIPAL 11 DE AGOSTO	10
2	NÃO	RURAL	MUNICIPAL	14004283	ESCOLA MUNICIPAL 12 DE OUTUBRO	11
3	NÃO	RURAL	MUNICIPAL	14004291	ESCOLA MUNICIPAL 15 DE OUTUBRO	12
4	NÃO	RURAL	MUNICIPAL	14004402	ESCOLA MUNICIPAL ERICO VERISSIMO	13
5	NÃO	RURAL	MUNICIPAL	14004453	ESCOLA MUNICIPAL HELIO DO CARMO MAGALHAES	14
6	NÃO	RURAL	MUNICIPAL	14004461	ESCOLA MUNICIPAL HORACIO BORGES DA SILVA	15
7	NÃO	RURAL	MUNICIPAL	14004488	ESCOLA MUNICIPAL JESUS NAZARENO DE SOUZA CRUZ	16
8	NÃO	RURAL	MUNICIPAL	14004500	ESCOLA MUNICIPAL JOAO FREIRE DE AMORIM	17
9	NÃO	RURAL	MUNICIPAL	14004550	ESCOLA MUNICIPAL MISSIONARIO DANIEL BERGMAM	18
10	NÃO	RURAL	MUNICIPAL	14004569	ESCOLA MUNICIPAL NOVA CANAA	19
11	NÃO	RURAL	MUNICIPAL	14004607	ESCOLA MUNICIPAL NOVO ESTADO	20
12	NÃO	RURAL	MUNICIPAL	14004640	ESCOLA MUNICIPAL PADRE JOSIMO TAVARES	21
13	NÃO	RURAL	MUNICIPAL	14004674	ESCOLA MUNICIPAL PROFESSORA EDSONINA BARROS VILLA	22
14	NÃO	RURAL	MUNICIPAL	14004682	ESCOLA MUNICIPAL PROFESSOR JOSE SEVERINO FERREIRA MONTEIRO	23
15	NÃO	RURAL	MUNICIPAL	14004747	ESCOLA MUNICIPAL SEBASTIÃO ROBERTO PROCÓPIO	24
16	NÃO	RURAL	MUNICIPAL	14006022	ESCOLA MUNICIPAL CAETANO PASCOAL PARMIGIANI	25
17	NÃO	RURAL	MUNICIPAL	14006049	ESCOLA MUNICIPAL NOVA VICINAL 15	26
18	NÃO	RURAL	MUNICIPAL	14006502	ESCOLA MUNICIPAL PADRE EZEQUIEL RAMIN	27
19	NÃO	RURAL	MUNICIPAL	14008041	ESCOLA MUNICIPAL RIVELINO GIMENEZ ARAUJO	28
20	NÃO	URBANA	MUNICIPAL	14008300	CRECHE MUNICIPAL PROFESSOR FRANCISCO DAS CHAGAS DA SILVA OLIVEIRA	29
21	NÃO	RURAL	MUNICIPAL	14320207	ESCOLA MUNICIPAL DORALICE SARAIVA PEREIRA	30
22	NÃO	RURAL	MUNICIPAL	14320800	ESCOLA MUNICIPAL DEVELINO SABINO ELLER	31
23	NÃO	RURAL	MUNICIPAL	14321297	ESCOLA MUNICIPAL FRANCISCA CAMILO DA SILVA	32
24	NÃO	URBANA	MUNICIPAL	14322587	ESCOLA MUNICIPAL MARIA QUEVEDO	33
25	NÃO	RURAL	MUNICIPAL	14322633	ESCOLA MUNICIPAL MANOEL DA SILVA FERREIRA	34
26	NÃO	RURAL	MUNICIPAL	14322854	ESCOLA MUNICIPAL NOVA VICINAL 34	35
27	NÃO	RURAL	MUNICIPAL	14323036	ESCOLA MUNICIPAL ANTONIO FRANCISCO FURTADO	36
28	NÃO	RURAL	MUNICIPAL	14323117	ESCOLA MUNICIPAL RIO BRANQUINHO	37
29	NÃO	RURAL	MUNICIPAL	14324091	ESCOLA MUNICIPAL SOL NASCENTE	38
30	NÃO	RURAL	MUNICIPAL	14324105	ESCOLA MUNICIPAL ARARINHA AZUL	39
31	NÃO	URBANA	MUNICIPAL	14325004	ESCOLA MUNICIPAL SANTA BRUNHARA BARBOSA	40
32	NÃO	RURAL	MUNICIPAL	14325012	ESCOLA MUNICIPAL MIRIAM ALVES FERREIRA	41
33	NÃO	RURAL	MUNICIPAL	14325071	ESCOLA MUNICIPAL NOVA VITORIA	42
34	NÃO	RURAL	MUNICIPAL	14328607	CRECHE MUNICIPAL REI SALOMAO	43