

**MUNICÍPIO DE CARACARAÍ**  
**RORAIMA – RR**



**REDE MUNICIPAL**

**CENSO ESCOLAR DA EDUCAÇÃO BÁSICA**

**PERÍODO 1997 A 2021**



**ELABORAÇÃO:**



**DADOS RORAIMA**

**www.dadosroraima.com**

**Contato: 95 98107-8178**

**Fonte: INEP/Censo da Educação Básica**



## SUMÁRIO

INTRODUÇÃO, 4

1. MATRÍCULA DO CENSO ESCOLAR NO PERÍODO DE 1997 A 2021, 5
  - a. Consolidado Matrícula no período de 1997 a 2021 - Geral, 6
  - b. Consolidado Matrícula no período de 1997 a 2021 – Escolas Não Indígenas, 7
  - c. Consolidado Matrícula no período de 1997 a 2021 – Escolas Indígenas, 8
2. RELAÇÃO DAS ESCOLAS EXISTENTES NO PERÍODO 1997 A 2021, 9
3. GLOSSÁRIO, 40

## INTRODUÇÃO

Este trabalho é dedicado a criação dos nove municípios do estado de Roraima, hoje perfazendo um total de 15 municípios, desta forma, em comemoração aos vinte e cinco anos dos novos municípios, foi feito um levantamento do Censo Escolar da Educação Básica, incluindo todos os municípios do estado no período de 1997 a 2021.

O município de **CARACARAÍ** com população de **22.635** habitantes ( Estimativa do IBGE de 01/07/2021), PIB per capita de **R\$ 17.238,65** (2019), com Matrícula na Educação Básica da Rede Municipal em **2021** de **3.226** alunos, e **19** escolas municipal.

Quando em **1997** existia, **169** alunos, e **1** escola/s, a quantidade de escola aumentou em **18** escola/s, quanto aos alunos houve um aumento de **1809%** .

Dessas **19** escolas hoje da Rede Municipal **19** escola/s não indígena/s e **0** indígena/s. Espero que este trabalho seja bastante útil para análise daqueles interessados em um estudo futuro.

Um forte e grande abraço

Damião Maximino  
Proprietário do Site



**1**

**MATRÍCULA DO CENSO ESCOLAR**

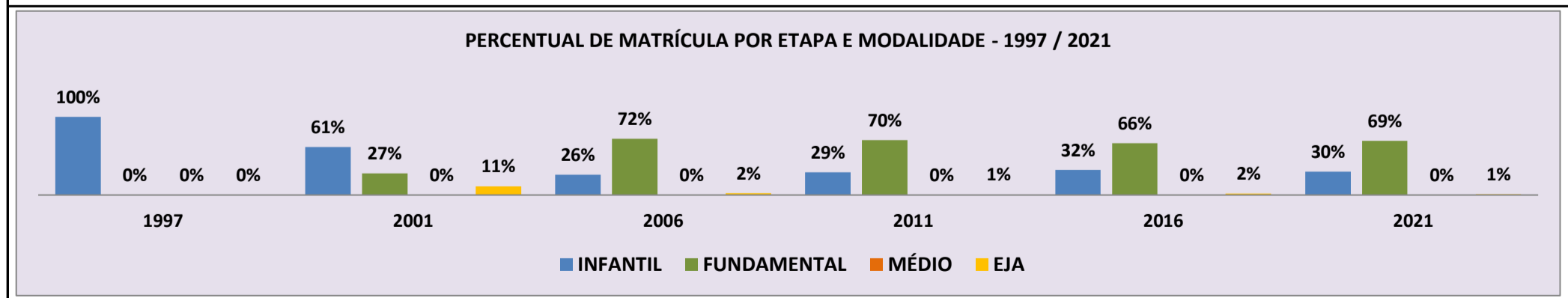
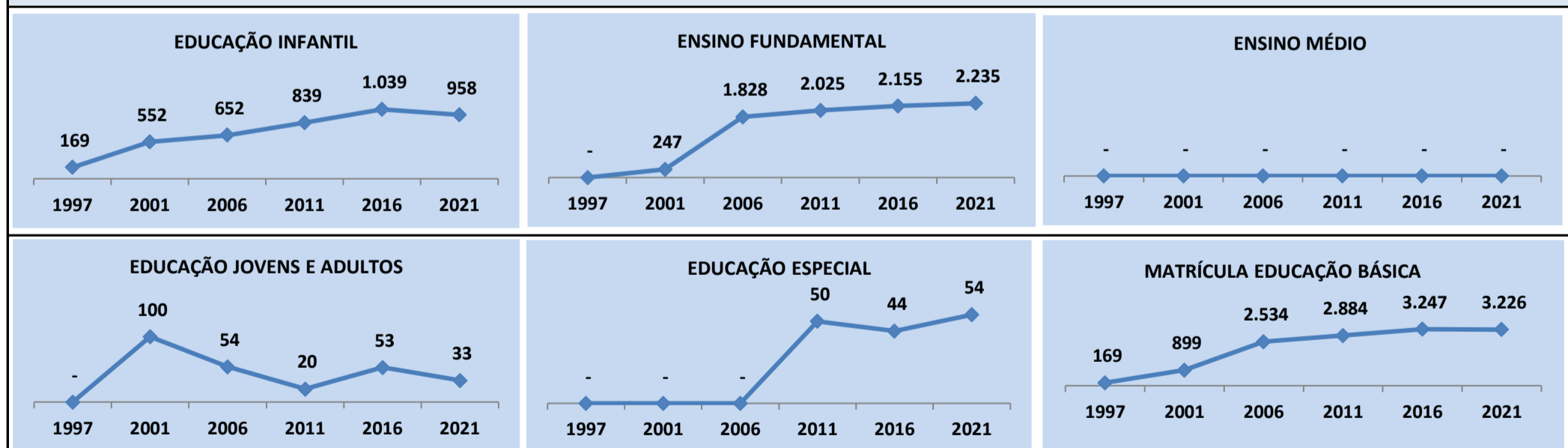
**EDUCAÇÃO BÁSICA**

**NO PERÍODO DE 1997 A 2021**

**CENSO ESCOLAR EDUCAÇÃO BÁSICA - 1997 / 2021**

NÚMERO DE MATRÍCULA - 1997 / 2021		MUNICÍPIO: CARACARAÍ								GERAL			REDE: MUNICIPAL		CRESC / DECRESC
ANO	ENSINO REGULAR						ED. PROF.		EDUC. JOVENS E ADULTOS			EDUC. ESPECIAL	TOTAL EDUCAÇÃO BÁSICA		
	EDUCAÇÃO INFANTIL			ENSINO FUNDAMENTAL			ENSINO MÉDIO	ENSINO TÉCNICO	TOTAL EM/EP	ENSINO FUND.	ENSINO MÉDIO			TOTAL EJA	
CRECHE	PRÉ-ESC.	TOTAL	INICIAIS	FINAIS	TOTAL	MÉDIO	TÉCNICO	EM/EP	FUND.	MÉDIO	EJA	ESPECIAL	BÁSICA		
2021	288	670	958	2.235	-	2.235	-	-	-	33	-	33	54	3.226	-5,9%
2020	323	754	1.077	2.209	123	2.332	-	-	-	18	-	18	50	3.427	-2,6%
2019	344	844	1.188	2.182	136	2.318	-	-	-	14	-	14	60	3.520	1,5%
2018	314	774	1.088	2.173	157	2.330	-	-	-	49	-	49	52	3.467	9,1%
2017	293	672	965	2.073	140	2.213	-	-	-	-	-	-	45	3.178	-2,1%
2016	332	707	1.039	2.026	129	2.155	-	-	-	53	-	53	44	3.247	0,3%
2015	301	689	990	2.057	144	2.201	-	-	-	45	-	45	51	3.236	1,4%
2014	205	686	891	2.047	138	2.185	-	-	-	116	-	116	57	3.192	2,7%
2013	228	701	929	1.961	143	2.104	-	-	-	76	-	76	56	3.109	9,4%
2012	214	646	860	1.814	153	1.967	-	-	-	15	-	15	55	2.842	-1,5%
2011	234	605	839	1.856	169	2.025	-	-	-	20	-	20	50	2.884	1,8%
2010	197	591	788	1.843	180	2.023	-	-	-	22	-	22	54	2.833	-16,6%
2009	165	1.006	1.171	1.624	498	2.122	-	-	-	105	-	105	51	3.398	0,4%
2008	202	1.048	1.250	1.559	486	2.045	-	-	-	91	-	91	38	3.386	22,4%
2007	167	1.002	1.169	1.305	208	1.513	-	-	-	84	-	84	17	2.766	9,2%
2006	160	492	652	1.219	609	1.828	-	-	-	54	-	54	-	2.534	-3,1%
2005	181	987	1.168	1.231	172	1.403	-	-	-	45	-	45	-	2.616	4,4%
2004	145	785	930	1.267	221	1.488	-	-	-	87	-	87	-	2.505	-3,7%
2003	-	-	996	1.298	157	1.455	-	-	-	-	-	149	-	2.600	94,2%
2002	-	-	531	708	-	708	-	-	-	-	-	100	-	1.339	48,9%
2001	-	-	552	247	-	247	-	-	-	-	-	100	-	899	3,9%
2000	-	-	767	98	-	98	-	-	-	-	-	-	-	865	134,4%
1999	-	-	348	21	-	21	-	-	-	-	-	-	-	369	50,0%
1998	-	-	246	-	-	-	-	-	-	-	-	-	-	246	45,6%
1997	-	-	169	-	-	-	-	-	-	-	-	-	-	169	0,0%

**MATRÍCULA EDUCAÇÃO BÁSICA DA REDE MUNICIPAL PERÍODO DE 1997/2021 DO MUNICÍPIO DE CARACARAÍ**

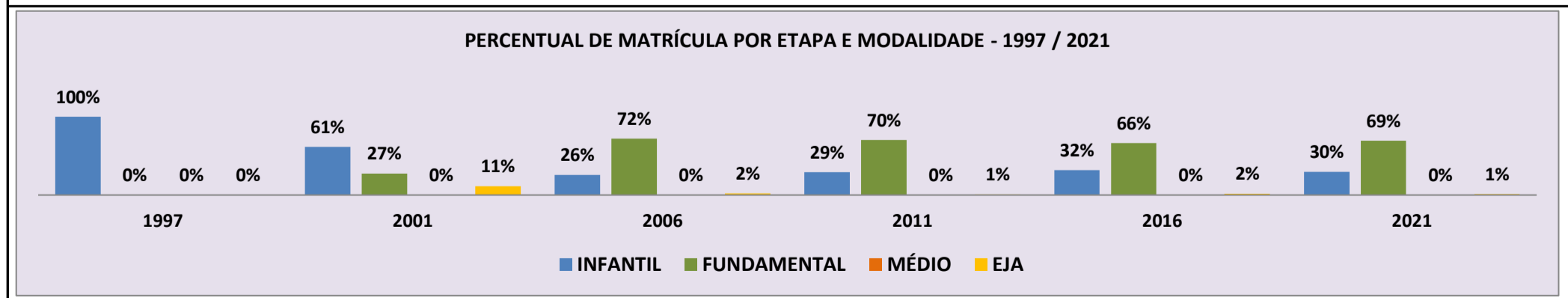
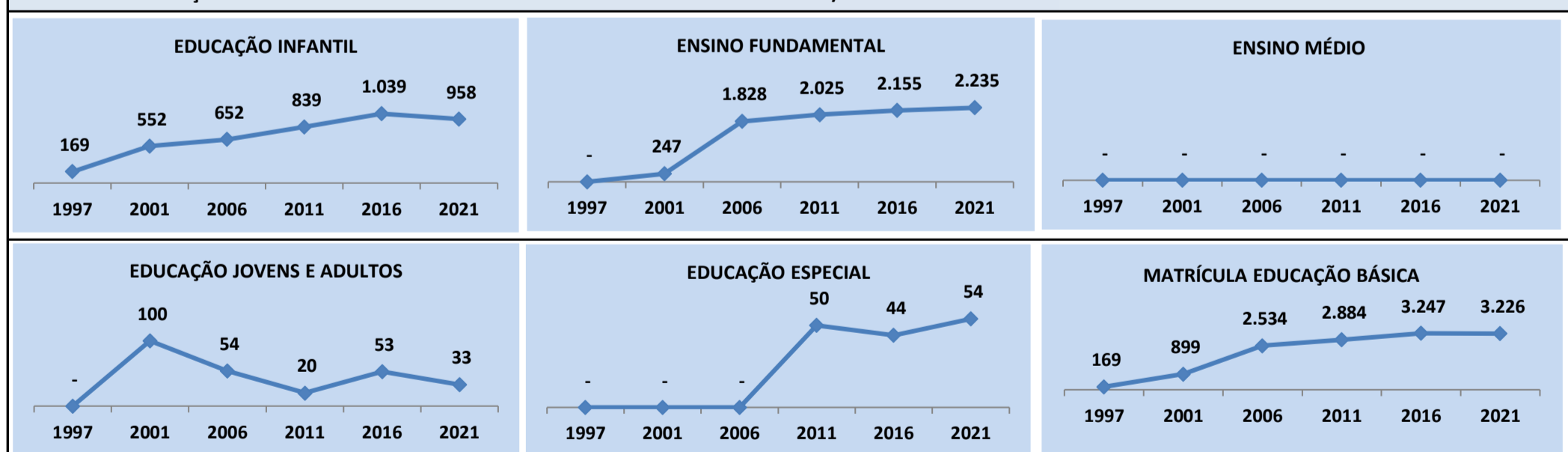


Fonte: INEP/Censo da Educação Básica

**CENSO ESCOLAR EDUCAÇÃO BÁSICA - 1997 / 2021**

NÚMERO DE MATRÍCULA - 1997 / 2021		MUNICÍPIO: CARACARAÍ							ESCOLAS NÃO INDÍGENA			REDE: MUNICIPAL			
ANO	ENSINO REGULAR						ED. PROF.		EDUC. JOVENS E ADULTOS			EDUC. ESPECIAL	TOTAL EDUCAÇÃO BÁSICA	CRESC / DECRESC	
	EDUCAÇÃO INFANTIL			ENSINO FUNDAMENTAL			ENSINO MÉDIO	ENSINO TÉCNICO	TOTAL EM/EP	ENSINO FUND.	ENSINO MÉDIO				TOTAL EJA
	CRECHE	PRÉ-ESC.	TOTAL	INICIAIS	FINAIS	TOTAL									
2021	288	670	958	2.235	-	2.235	-	-	-	33	-	33	54	3.226	-5,9%
2020	323	754	1.077	2.209	123	2.332	-	-	-	18	-	18	50	3.427	-2,6%
2019	344	844	1.188	2.182	136	2.318	-	-	-	14	-	14	60	3.520	1,5%
2018	314	774	1.088	2.173	157	2.330	-	-	-	49	-	49	52	3.467	9,1%
2017	293	672	965	2.073	140	2.213	-	-	-	-	-	-	45	3.178	-2,1%
2016	332	707	1.039	2.026	129	2.155	-	-	-	53	-	53	44	3.247	0,3%
2015	301	689	990	2.057	144	2.201	-	-	-	45	-	45	51	3.236	1,4%
2014	205	686	891	2.047	138	2.185	-	-	-	116	-	116	57	3.192	2,7%
2013	228	701	929	1.961	143	2.104	-	-	-	76	-	76	56	3.109	9,4%
2012	214	646	860	1.814	153	1.967	-	-	-	15	-	15	55	2.842	-1,5%
2011	234	605	839	1.856	169	2.025	-	-	-	20	-	20	50	2.884	1,8%
2010	197	591	788	1.843	180	2.023	-	-	-	22	-	22	54	2.833	-16,6%
2009	165	1.006	1.171	1.624	498	2.122	-	-	-	105	-	105	51	3.398	0,4%
2008	202	1.048	1.250	1.559	486	2.045	-	-	-	91	-	91	38	3.386	22,4%
2007	167	1.002	1.169	1.305	208	1.513	-	-	-	84	-	84	17	2.766	9,2%
2006	160	492	652	1.219	609	1.828	-	-	-	54	-	54	-	2.534	-3,1%
2005	181	987	1.168	1.231	172	1.403	-	-	-	45	-	45	-	2.616	4,4%
2004	145	785	930	1.267	221	1.488	-	-	-	87	-	87	-	2.505	-3,7%
2003	-	-	996	1.298	157	1.455	-	-	-	-	-	149	-	2.600	94,2%
2002	-	-	531	708	-	708	-	-	-	-	-	100	-	1.339	48,9%
2001	-	-	552	247	-	247	-	-	-	-	-	100	-	899	3,9%
2000	-	-	767	98	-	98	-	-	-	-	-	-	-	865	134,4%
1999	-	-	348	21	-	21	-	-	-	-	-	-	-	369	50,0%
1998	-	-	246	-	-	-	-	-	-	-	-	-	-	246	45,6%
1997	-	-	169	-	-	-	-	-	-	-	-	-	-	169	0,0%

**MATRÍCULA EDUCAÇÃO BÁSICA DA REDE MUNICIPAL PERÍODO DE 1997/2021 DO MUNICÍPIO DE CARACARAÍ**

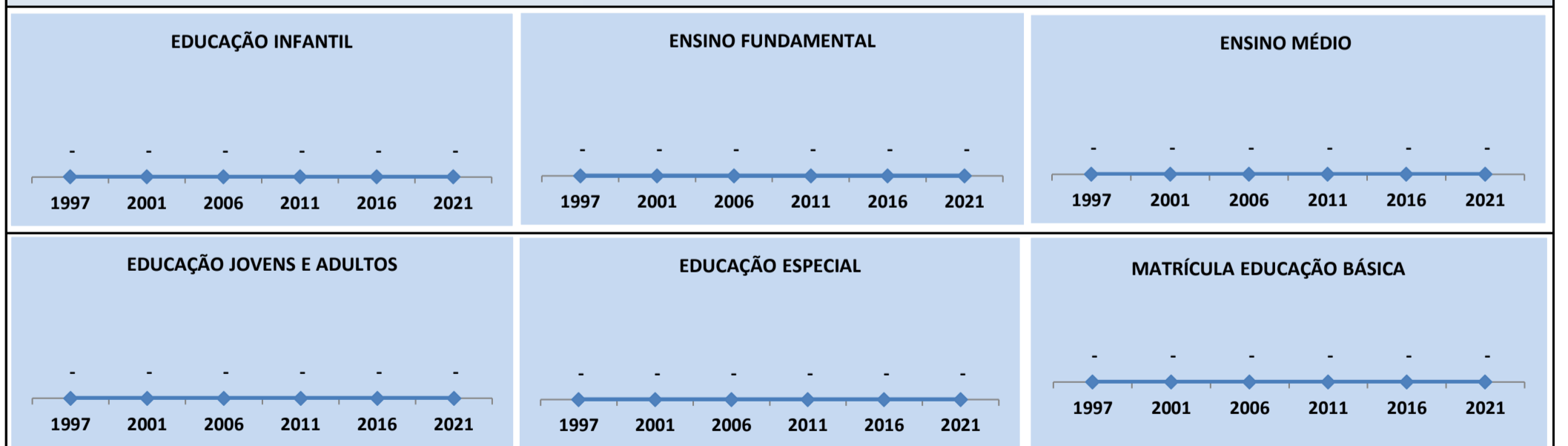


Fonte: INEP/Censo da Educação Básica

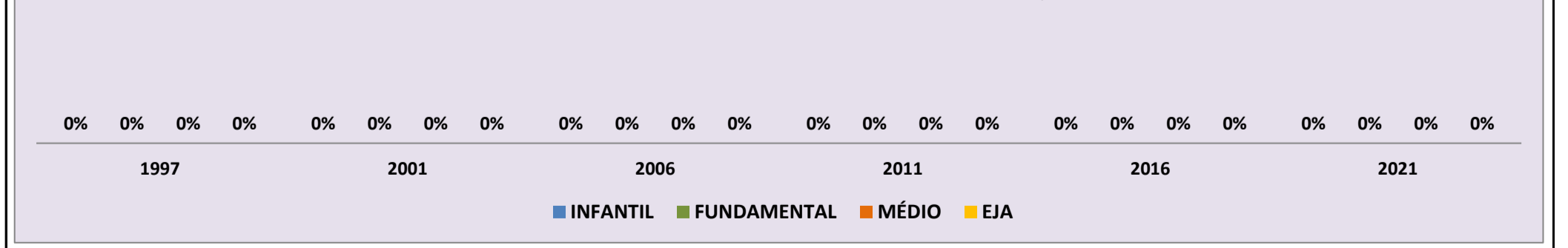
**CENSO ESCOLAR EDUCAÇÃO BÁSICA - 1997 / 2021**

NÚMERO DE MATRÍCULA - 1997 / 2021		MUNICÍPIO: CARACARAÍ							ESCOLAS INDÍGENA			REDE: MUNICIPAL		CRESC / DECRESC	
ANO	ENSINO REGULAR							ED. PROF.	EDUC. JOVENS E ADULTOS			EDUC. ESPECIAL	TOTAL EDUCAÇÃO BÁSICA		
	EDUCAÇÃO INFANTIL			ENSINO FUNDAMENTAL			ENSINO	TOTAL	ENSINO FUND.	ENSINO MÉDIO	TOTAL EJA				
	CRECHE	PRÉ-ESC.	TOTAL	INICIAIS	FINAIS	TOTAL	MÉDIO							TÉCNICO	EM/EP
2021	-	-	-	-	-	-	-	-	-	-	-	-	-	-	-100,0%
2020	-	-	-	-	-	-	-	-	-	-	-	-	-	-	-100,0%
2019	-	-	-	-	-	-	-	-	-	-	-	-	-	-	-100,0%
2018	-	-	-	-	-	-	-	-	-	-	-	-	-	-	-100,0%
2017	-	-	-	-	-	-	-	-	-	-	-	-	-	-	-100,0%
2016	-	-	-	-	-	-	-	-	-	-	-	-	-	-	-100,0%
2015	-	-	-	-	-	-	-	-	-	-	-	-	-	-	-100,0%
2014	-	-	-	-	-	-	-	-	-	-	-	-	-	-	-100,0%
2013	-	-	-	-	-	-	-	-	-	-	-	-	-	-	-100,0%
2012	-	-	-	-	-	-	-	-	-	-	-	-	-	-	-100,0%
2011	-	-	-	-	-	-	-	-	-	-	-	-	-	-	-100,0%
2010	-	-	-	-	-	-	-	-	-	-	-	-	-	-	-100,0%
2009	-	-	-	-	-	-	-	-	-	-	-	-	-	-	-100,0%
2008	-	-	-	-	-	-	-	-	-	-	-	-	-	-	-100,0%
2007	-	-	-	-	-	-	-	-	-	-	-	-	-	-	-100,0%
2006	-	-	-	-	-	-	-	-	-	-	-	-	-	-	-100,0%
2005	-	-	-	-	-	-	-	-	-	-	-	-	-	-	-100,0%
2004	-	-	-	-	-	-	-	-	-	-	-	-	-	-	-100,0%
2003	-	-	-	-	-	-	-	-	-	-	-	-	-	-	-100,0%
2002	-	-	-	-	-	-	-	-	-	-	-	-	-	-	-100,0%
2001	-	-	-	-	-	-	-	-	-	-	-	-	-	-	-100,0%
2000	-	-	-	-	-	-	-	-	-	-	-	-	-	-	-100,0%
1999	-	-	-	-	-	-	-	-	-	-	-	-	-	-	-100,0%
1998	-	-	-	-	-	-	-	-	-	-	-	-	-	-	-100,0%
1997	-	-	-	-	-	-	-	-	-	-	-	-	-	-	0,0%

**MATRÍCULA EDUCAÇÃO BÁSICA DA REDE MUNICIPAL PERÍODO DE 1997/2021 DO MUNICÍPIO DE CARACARAÍ**



**PERCENTUAL DE MATRÍCULA POR ETAPA E MODALIDADE - 1997 / 2021**



Fonte: INEP/Censo da Educação Básica





**2**

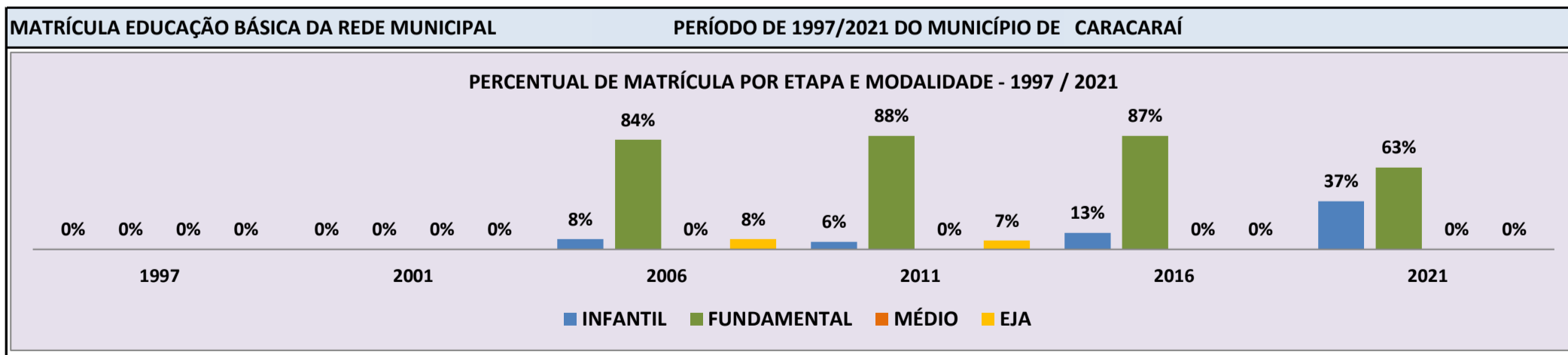
**RELAÇÃO DAS ESCOLAS EXISTENTES**

**NO PERÍODO DE 1997 A 2021**

**CENSO ESCOLAR EDUCAÇÃO BÁSICA - 1997 / 2021**

<b>DADOS E CARACTERÍSTICAS DA ESCOLA</b>		<b>REDE: MUNICIPAL</b>		<b>ESCOLA INDÍGENA: NÃO</b>	
<b>CÓDIGO: 14003538</b>		<b>ESCOLA MUNICIPAL ADONIAS BORGES DO CARMO</b>			
<b>END: VILA CACHOEIRINHA</b>		<b>Nº: -</b>		<b>CEP: 69.360.-000</b>	
<b>BAIRRO: -</b>		<b>LOCALIZAÇÃO: RURAL</b>		<b>MUNICÍPIO: CARACARAÍ</b>	
<b>DDD: 95</b>	<b>TELEFONE: 3532-3226</b>	<b>SALA DE AULA: 6</b>	<b>BIBLIOTECA: NÃO</b>	<b>REFEITÓRIO: NÃO</b>	<b>NÃO</b>
<b>LAB. DE INFORMÁTICA: NÃO</b>	<b>AUDITÓRIO: NÃO</b>	<b>PÁTIO COBERTO: NÃO</b>	<b>QUADRA DE ESPORTES: NÃO</b>	<b>NÃO</b>	<b>NÃO</b>

MATRÍCULA CENSO ESCOLAR															
ANO	ENSINO REGULAR						ED. PROF.		EDUC. JOVENS E ADULTOS			EDUC. ESPECIAL	TOTAL EDUCAÇÃO BÁSICA	CRESC / DECRESC	
	EDUCAÇÃO INFANTIL			ENSINO FUNDAMENTAL			ENSINO MÉDIO	ENSINO TÉCNICO	TOTAL EM/EP	ENSINO FUND.	ENSINO MÉDIO				TOTAL EJA
	CRECHE	PRÉ-ESC.	TOTAL	INICIAIS	FINAIS	TOTAL									
2021	-	24	24	41	-	41	-	-	-	-	-	-	-	65	-36,3%
2020	-	18	18	57	27	84	-	-	-	-	-	-	1	102	9,7%
2019	-	18	18	47	28	75	-	-	-	-	-	-	1	93	-1,1%
2018	-	14	14	46	34	80	-	-	-	-	-	-	1	94	17,5%
2017	-	9	9	41	30	71	-	-	-	-	-	-	-	80	-8,0%
2016	-	11	11	40	36	76	-	-	-	-	-	-	2	87	-7,4%
2015	-	12	12	43	39	82	-	-	-	-	-	-	2	94	14,6%
2014	-	14	14	39	29	68	-	-	-	-	-	-	1	82	-5,7%
2013	-	15	15	39	33	72	-	-	-	-	-	-	1	87	-5,4%
2012	-	10	10	47	35	82	-	-	-	-	-	-	1	92	-11,5%
2011	-	6	6	52	39	91	-	-	-	7	-	7	2	104	-1,9%
2010	-	12	12	42	37	79	-	-	-	15	-	15	3	106	-10,9%
2009	-	29	29	44	38	82	-	-	-	8	-	8	3	119	-32,4%
2008	-	34	34	58	57	115	-	-	-	27	-	27	7	176	15,0%
2007	-	25	25	51	51	102	-	-	-	26	-	26	-	153	-0,6%
2006	-	12	12	52	78	130	-	-	-	12	-	12	-	154	0,7%
2005	-	39	39	47	59	106	-	-	-	8	-	8	-	153	-9,5%
2004	-	10	10	46	77	123	-	-	-	36	-	36	-	169	3,7%
2003	-	-	21	46	47	93	-	-	-	-	-	49	-	163	-100,0%
2002	-	-	-	-	-	-	-	-	-	-	-	-	-	-	-100,0%
2001	-	-	-	-	-	-	-	-	-	-	-	-	-	-	-100,0%
2000	-	-	-	-	-	-	-	-	-	-	-	-	-	-	-100,0%
1999	-	-	-	-	-	-	-	-	-	-	-	-	-	-	-100,0%
1998	-	-	-	-	-	-	-	-	-	-	-	-	-	-	-100,0%
1997	-	-	-	-	-	-	-	-	-	-	-	-	-	-	0,0%



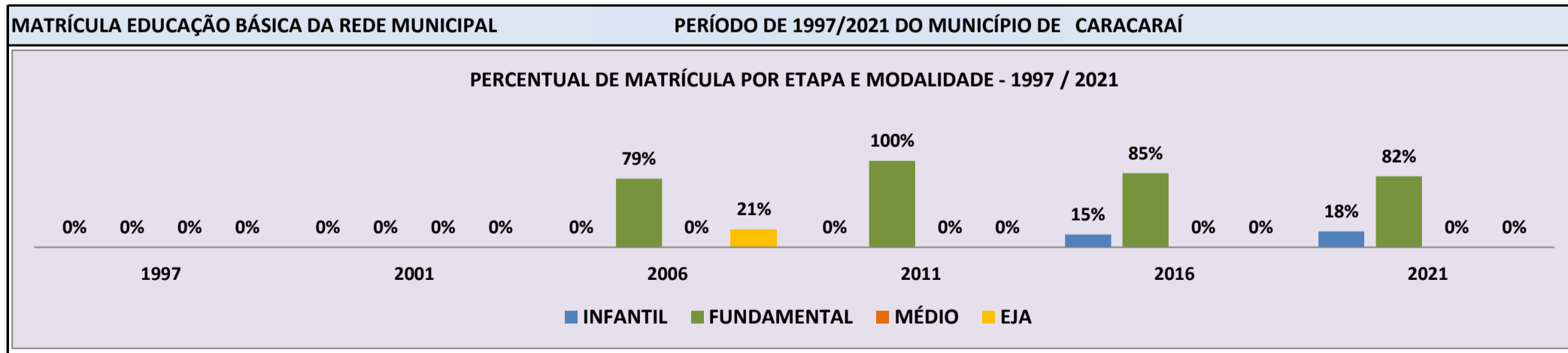
Fonte: INEP/Censo da Educação Básica

**CENSO ESCOLAR EDUCAÇÃO BÁSICA - 1997 / 2021**

<b>DADOS E CARACTERÍSTICAS DA ESCOLA</b>				<b>REDE: MUNICIPAL</b>				<b>ESCOLA INDÍGENA: NÃO</b>			
<b>CÓDIGO: 14003554</b>				<b>ESCOLA MUNICIPAL BELIZIO MELO SOBRINHO</b>							
<b>END: VILA TERRA PRETA</b>				<b>Nº: -</b>				<b>CEP: 69.360.-000</b>			
<b>BAIRRO: -</b>				<b>LOCALIZAÇÃO: RURAL</b>				<b>MUNICÍPIO: CARACARAÍ</b>			
<b>DDD: 95</b>		<b>TELEFONE: 3532-1367</b>		<b>SALA DE AULA: 2</b>		<b>BIBLIOTECA: NÃO</b>		<b>REFEITÓRIO: NÃO</b>			
<b>LAB. DE INFORMÁTICA: NÃO</b>		<b>AUDITÓRIO: NÃO</b>		<b>PÁTIO COBERTO: NÃO</b>		<b>QUADRA DE ESPORTES: NÃO</b>					

**MATRÍCULA CENSO ESCOLAR**

ANO	ENSINO REGULAR						ED. PROF.		EDUC. JOVENS E ADULTOS			EDUC. ESPECIAL	TOTAL EDUCAÇÃO BÁSICA	CRESC / DECRESC	
	EDUCAÇÃO INFANTIL			ENSINO FUNDAMENTAL			ENSINO MÉDIO	ENSINO TÉCNICO	TOTAL EM/EP	ENSINO FUND.	ENSINO MÉDIO				TOTAL EJA
	CRECHE	PRÉ-ESC.	TOTAL	INICIAIS	FINAIS	TOTAL									
2021	-	4	4	18	-	18	-	-	-	-	-	-	22	-53,2%	
2020	-	1	1	25	21	46	-	-	-	-	-	-	47	-17,5%	
2019	-	9	9	23	25	48	-	-	-	-	-	-	57	5,6%	
2018	-	7	7	24	23	47	-	-	-	-	-	-	54	8,0%	
2017	-	3	3	27	20	47	-	-	-	-	-	-	50	22,0%	
2016	-	6	6	20	15	35	-	-	-	-	-	-	41	-16,3%	
2015	-	9	9	20	20	40	-	-	-	-	-	-	49	-9,3%	
2014	-	7	7	22	25	47	-	-	-	-	-	-	54	12,5%	
2013	-	-	-	20	28	48	-	-	-	-	-	-	48	-17,2%	
2012	-	-	-	28	30	58	-	-	-	-	-	-	58	1,8%	
2011	-	-	-	27	30	57	-	-	-	-	-	-	57	16,3%	
2010	-	-	-	25	24	49	-	-	-	-	-	-	49	-25,8%	
2009	-	2	2	33	31	64	-	-	-	-	-	-	66	13,8%	
2008	-	-	-	31	27	58	-	-	-	-	-	-	58	-13,4%	
2007	-	5	5	29	33	62	-	-	-	-	-	-	67	-30,2%	
2006	-	-	-	29	47	76	-	-	-	20	-	20	96	-4,0%	
2005	-	19	19	26	34	60	-	-	-	21	-	21	100	5,3%	
2004	-	-	-	36	39	75	-	-	-	20	-	20	95	55,7%	
2003	-	-	-	34	27	61	-	-	-	-	-	-	61	-100,0%	
2002	-	-	-	-	-	-	-	-	-	-	-	-	-	-100,0%	
2001	-	-	-	-	-	-	-	-	-	-	-	-	-	-100,0%	
2000	-	-	-	-	-	-	-	-	-	-	-	-	-	-100,0%	
1999	-	-	-	-	-	-	-	-	-	-	-	-	-	-100,0%	
1998	-	-	-	-	-	-	-	-	-	-	-	-	-	-100,0%	
1997	-	-	-	-	-	-	-	-	-	-	-	-	-	0,0%	

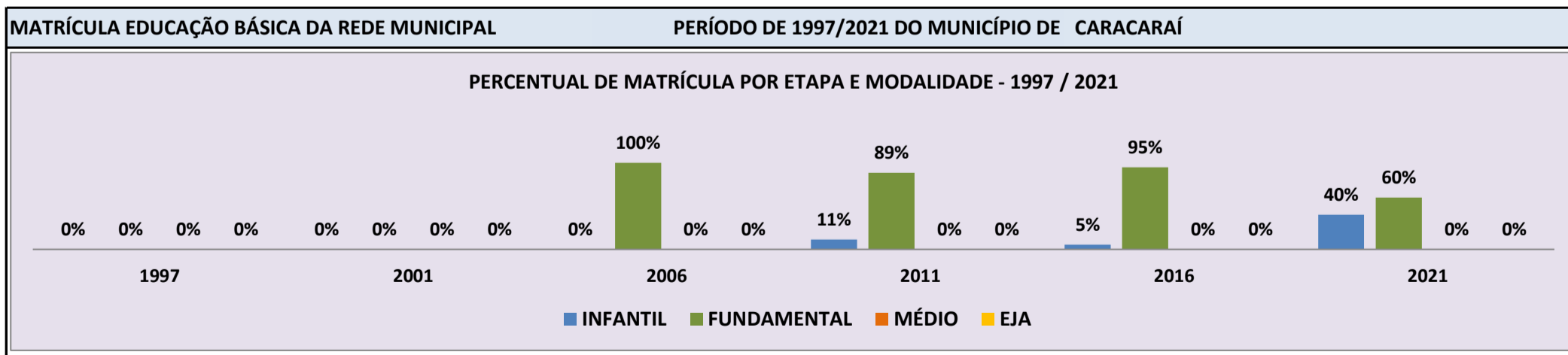


Fonte: INEP/Censo da Educação Básica

**CENSO ESCOLAR EDUCAÇÃO BÁSICA - 1997 / 2021**

<b>DADOS E CARACTERÍSTICAS DA ESCOLA</b>				<b>REDE: MUNICIPAL</b>				<b>ESCOLA INDÍGENA: NÃO</b>			
<b>CÓDIGO: 14003570</b>				<b>ESCOLA MUNICIPAL CARMELITO SIMOES THURY</b>							
<b>END: VILA CANAUINI</b>				<b>Nº: -</b>				<b>CEP: 69.360.-000</b>			
<b>BAIRRO: -</b>				<b>LOCALIZAÇÃO: RURAL</b>				<b>MUNICÍPIO: CARACARAÍ</b>			
<b>DDD: 95</b>		<b>TELEFONE: 3532-3900</b>		<b>SALA DE AULA: 3</b>		<b>BIBLIOTECA: NÃO</b>		<b>REFEITÓRIO: NÃO</b>		<b>NÃO</b>	
<b>LAB. DE INFORMÁTICA: NÃO</b>		<b>AUDITÓRIO: NÃO</b>		<b>PÁTIO COBERTO: NÃO</b>		<b>NÃO</b>		<b>QUADRA DE ESPORTES: NÃO</b>		<b>NÃO</b>	

MATRÍCULA CENSO ESCOLAR															
ANO	ENSINO REGULAR						ED. PROF.		EDUC. JOVENS E ADULTOS			EDUC. ESPECIAL	TOTAL EDUCAÇÃO BÁSICA	CRESC / DECRESC	
	EDUCAÇÃO INFANTIL			ENSINO FUNDAMENTAL			ENSINO MÉDIO	ENSINO TÉCNICO	TOTAL EM/EP	ENSINO FUND.	ENSINO MÉDIO				TOTAL EJA
	CRECHE	PRÉ-ESC.	TOTAL	INICIAIS	FINAIS	TOTAL									
2021	-	8	8	12	-	12	-	-	-	-	-	-	-	20	53,8%
2020	-	1	1	12	-	12	-	-	-	-	-	-	-	13	-50,0%
2019	-	7	7	12	7	19	-	-	-	-	-	-	-	26	-33,3%
2018	-	7	7	15	17	32	-	-	-	-	-	-	-	39	14,7%
2017	-	3	3	16	15	31	-	-	-	-	-	-	-	34	-10,5%
2016	-	2	2	23	13	36	-	-	-	-	-	-	-	38	-11,6%
2015	-	3	3	24	16	40	-	-	-	-	-	-	-	43	4,9%
2014	-	7	7	21	13	34	-	-	-	-	-	-	-	41	-2,4%
2013	-	7	7	19	16	35	-	-	-	-	-	-	-	42	-2,3%
2012	-	3	3	24	16	40	-	-	-	-	-	-	-	43	-2,3%
2011	-	5	5	24	15	39	-	-	-	-	-	-	-	44	-20,0%
2010	-	10	10	23	22	45	-	-	-	-	-	-	-	55	-1,8%
2009	-	15	15	19	22	41	-	-	-	-	-	-	-	56	9,8%
2008	-	-	-	22	29	51	-	-	-	-	-	-	-	51	-10,5%
2007	-	-	-	34	23	57	-	-	-	-	-	-	-	57	50,0%
2006	-	-	-	31	7	38	-	-	-	-	-	-	-	38	-22,4%
2005	-	14	14	35	-	35	-	-	-	-	-	-	-	49	88,5%
2004	-	-	-	26	-	26	-	-	-	-	-	-	-	26	13,0%
2003	-	-	-	23	-	23	-	-	-	-	-	-	-	23	-100,0%
2002	-	-	-	-	-	-	-	-	-	-	-	-	-	-	-100,0%
2001	-	-	-	-	-	-	-	-	-	-	-	-	-	-	-100,0%
2000	-	-	-	-	-	-	-	-	-	-	-	-	-	-	-100,0%
1999	-	-	-	-	-	-	-	-	-	-	-	-	-	-	-100,0%
1998	-	-	-	-	-	-	-	-	-	-	-	-	-	-	-100,0%
1997	-	-	-	-	-	-	-	-	-	-	-	-	-	-	0,0%

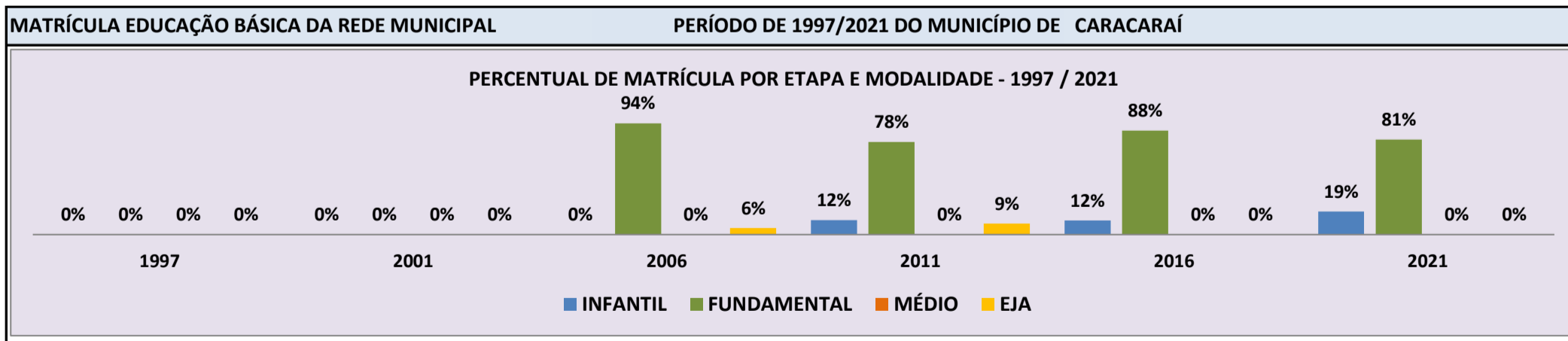


Fonte: INEP/Censo da Educação Básica

**CENSO ESCOLAR EDUCAÇÃO BÁSICA - 1997 / 2021**

<b>DADOS E CARACTERÍSTICAS DA ESCOLA</b>				<b>REDE: MUNICIPAL</b>				<b>ESCOLA INDÍGENA: NÃO</b>			
<b>CÓDIGO: 14003597</b>		<b>ESCOLA MUNICIPAL CELESTINO DA LUZ</b>									
<b>END: VILA CAICUBI</b>								<b>Nº: -</b>		<b>CEP: 69.360.-000</b>	
<b>BAIRRO: -</b>		<b>LOCALIZAÇÃO: RURAL</b>				<b>MUNICÍPIO: CARACARAÍ</b>					
<b>DDD: 95</b>	<b>TELEFONE: 3532-1367</b>	<b>SALA DE AULA: 8</b>		<b>BIBLIOTECA: NÃO</b>		<b>REFEITÓRIO: NÃO</b>					
<b>LAB. DE INFORMÁTICA: NÃO</b>	<b>AUDITÓRIO: NÃO</b>	<b>PÁTIO COBERTO: NÃO</b>		<b>QUADRA DE ESPORTES: NÃO</b>							

MATRÍCULA CENSO ESCOLAR															
ANO	ENSINO REGULAR						ED. PROF. TÉCNICO	TOTAL EM/EP	EDUC. JOVENS E ADULTOS			EDUC. ESPECIAL	TOTAL EDUCAÇÃO BÁSICA	CRESC / DECRESC	
	EDUCAÇÃO INFANTIL			ENSINO FUNDAMENTAL					ENSINO MÉDIO	ENSINO FUND.	ENSINO MÉDIO				TOTAL EJA
	CRECHE	PRÉ-ESC.	TOTAL	INICIAIS	FINAIS	TOTAL									
2021	-	15	15	62	-	62	-	-	-	-	-	-	77	-34,7%	
2020	-	16	16	64	38	102	-	-	-	-	-	1	118	7,3%	
2019	-	24	24	52	34	86	-	-	-	-	-	1	110	-16,0%	
2018	-	26	26	58	47	105	-	-	-	-	-	2	131	11,0%	
2017	-	12	12	58	48	106	-	-	-	-	-	3	118	7,3%	
2016	-	13	13	57	40	97	-	-	-	-	-	2	110	-13,4%	
2015	-	18	18	66	43	109	-	-	-	-	-	5	127	-4,5%	
2014	-	25	25	65	43	108	-	-	-	-	-	5	133	54,7%	
2013	-	14	14	29	43	72	-	-	-	-	-	2	86	-37,2%	
2012	-	25	25	53	44	97	-	-	-	15	-	15	137	-1,4%	
2011	-	17	17	55	54	109	-	-	-	13	-	13	139	-0,7%	
2010	-	16	16	62	55	117	-	-	-	7	-	7	140	-3,4%	
2009	-	31	31	49	51	100	-	-	-	14	-	14	145	-12,1%	
2008	-	41	41	51	64	115	-	-	-	9	-	9	165	8,6%	
2007	-	20	20	54	69	123	-	-	-	9	-	9	152	-6,2%	
2006	-	-	-	54	99	153	-	-	-	9	-	9	162	-5,3%	
2005	-	18	18	58	79	137	-	-	-	16	-	16	171	9,6%	
2004	-	13	13	65	63	128	-	-	-	15	-	15	156	9,1%	
2003	-	-	17	72	54	126	-	-	-	-	-	-	143	-100,0%	
2002	-	-	-	-	-	-	-	-	-	-	-	-	-	-100,0%	
2001	-	-	-	-	-	-	-	-	-	-	-	-	-	-100,0%	
2000	-	-	-	-	-	-	-	-	-	-	-	-	-	-100,0%	
1999	-	-	-	-	-	-	-	-	-	-	-	-	-	-100,0%	
1998	-	-	-	-	-	-	-	-	-	-	-	-	-	-100,0%	
1997	-	-	-	-	-	-	-	-	-	-	-	-	-	0,0%	

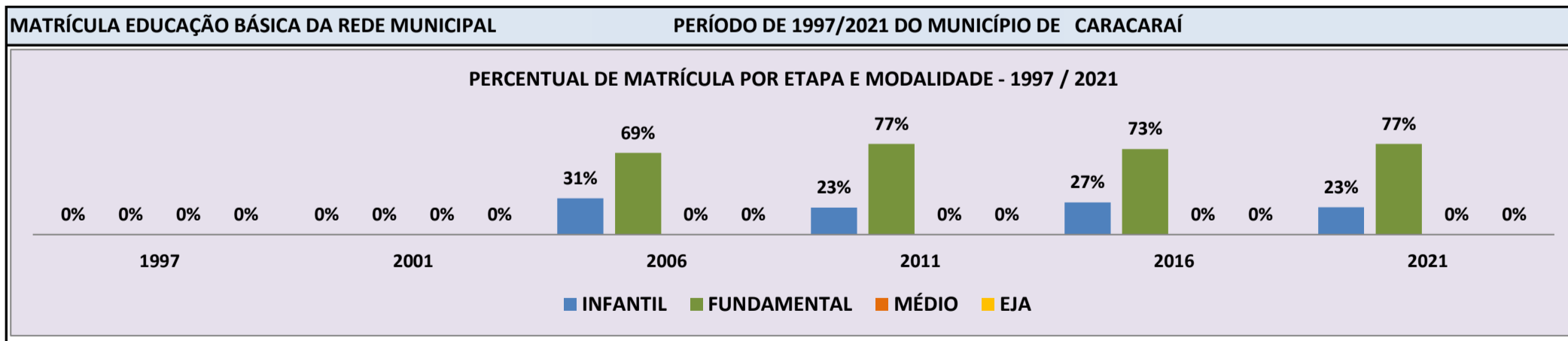


Fonte: INEP/Censo da Educação Básica

**CENSO ESCOLAR EDUCAÇÃO BÁSICA - 1997 / 2021**

<b>DADOS E CARACTERÍSTICAS DA ESCOLA</b>				<b>REDE: MUNICIPAL</b>				<b>ESCOLA INDÍGENA: NÃO</b>			
<b>CÓDIGO: 14003600</b>		<b>ESCOLA MUNICIPAL COUTO DE MAGALHAES</b>						<b>Nº: 1.474</b>		<b>CEP: 69.360.-000</b>	
<b>END: AV. DR. ZANNY</b>		<b>LOCALIZAÇÃO: URBANA</b>				<b>MUNICÍPIO: CARACARAÍ</b>					
<b>BAIRRO: CENTRO</b>		<b>TELEFONE: 3532-1417</b>		<b>SALA DE AULA: 9</b>		<b>BIBLIOTECA: SIM</b>		<b>REFEITÓRIO: SIM</b>			
<b>DDD: 95</b>		<b>AUDITÓRIO: NÃO</b>		<b>PÁTIO COBERTO: NÃO</b>		<b>QUADRA DE ESPORTES: NÃO</b>					

<b>MATRÍCULA CENSO ESCOLAR</b>															
ANO	ENSINO REGULAR							ED. PROF. ENSINO TÉCNICO	TOTAL EM/EP	EDUC. JOVENS E ADULTOS			EDUC. ESPECIAL	TOTAL EDUCAÇÃO BÁSICA	CRESC / DECRES
	EDUCAÇÃO INFANTIL			ENSINO FUNDAMENTAL			ENSINO MÉDIO			ENSINO FUND.	ENSINO MÉDIO	TOTAL EJA			
	CRECHE	PRÉ-ESC.	TOTAL	INICIAIS	FINAIS	TOTAL									
2021	-	91	91	304	-	304	-	-	-	-	-	-	9	395	-1,5%
2020	-	116	116	285	-	285	-	-	-	-	-	-	9	401	-6,5%
2019	-	134	134	295	-	295	-	-	-	-	-	-	9	429	12,6%
2018	-	105	105	276	-	276	-	-	-	-	-	-	7	381	9,2%
2017	-	77	77	272	-	272	-	-	-	-	-	-	7	349	-3,6%
2016	-	99	99	263	-	263	-	-	-	-	-	-	9	362	-5,0%
2015	-	100	100	281	-	281	-	-	-	-	-	-	10	381	-8,9%
2014	-	125	125	293	-	293	-	-	-	-	-	-	11	418	-0,9%
2013	-	142	142	280	-	280	-	-	-	-	-	-	13	422	15,0%
2012	-	108	108	259	-	259	-	-	-	-	-	-	12	367	-4,2%
2011	-	88	88	295	-	295	-	-	-	-	-	-	12	383	-3,5%
2010	-	88	88	309	-	309	-	-	-	-	-	-	9	397	7,3%
2009	-	153	153	217	-	217	-	-	-	-	-	-	8	370	-3,9%
2008	-	169	169	216	-	216	-	-	-	-	-	-	5	385	3,5%
2007	-	160	160	212	-	212	-	-	-	-	-	-	6	372	14,1%
2006	-	100	100	175	51	226	-	-	-	-	-	-	-	326	-0,6%
2005	-	151	151	177	-	177	-	-	-	-	-	-	-	328	17,1%
2004	-	96	96	184	-	184	-	-	-	-	-	-	-	280	7,3%
2003	-	-	-	261	-	261	-	-	-	-	-	-	-	261	-100,0%
2002	-	-	-	-	-	-	-	-	-	-	-	-	-	-	-100,0%
2001	-	-	-	-	-	-	-	-	-	-	-	-	-	-	-100,0%
2000	-	-	-	-	-	-	-	-	-	-	-	-	-	-	-100,0%
1999	-	-	-	-	-	-	-	-	-	-	-	-	-	-	-100,0%
1998	-	-	-	-	-	-	-	-	-	-	-	-	-	-	-100,0%
1997	-	-	-	-	-	-	-	-	-	-	-	-	-	-	0,0%



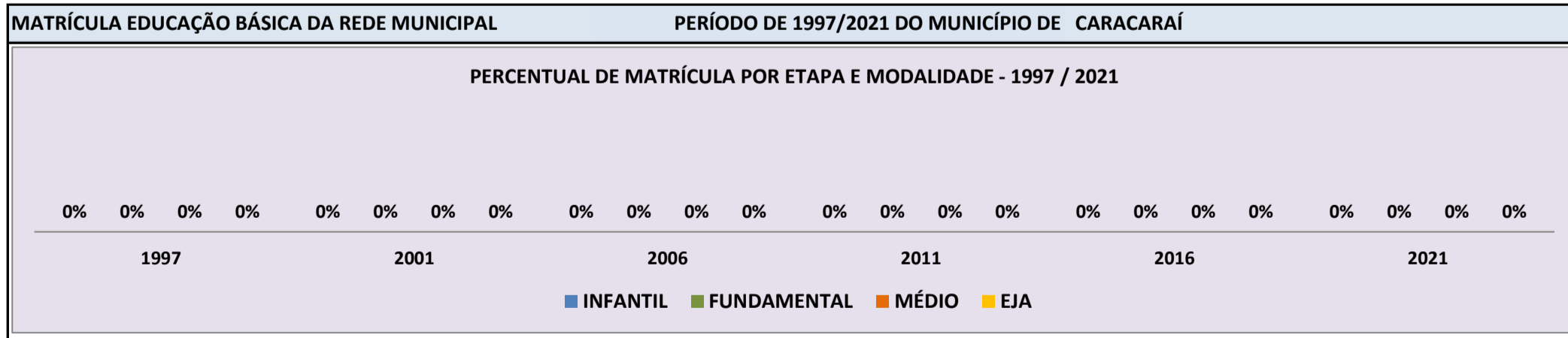
Fonte: INEP/Censo da Educação Básica

**CENSO ESCOLAR EDUCAÇÃO BÁSICA - 1997 / 2021**

<b>DADOS E CARACTERÍSTICAS DA ESCOLA</b>		<b>REDE: MUNICIPAL</b>		<b>ESCOLA INDÍGENA: NÃO</b>	
<b>CÓDIGO: 14003627</b>		<b>ESCOLA MUNICIPAL DONA COTA</b>			
<b>END:</b>		-		<b>Nº: - CEP: -</b>	
<b>BAIRRO:</b>		-		<b>LOCALIZAÇÃO: RURAL</b>	
<b>DDD: - TELEFONE: -</b>		-		<b>MUNICÍPIO: CARACARAÍ</b>	
<b>LAB. DE INFORMÁTICA: -</b>		<b>AUDITÓRIO: -</b>		<b>SALA DE AULA: -</b>	
		-		<b>BIBLIOTECA: - REFEITÓRIO: -</b>	
		-		<b>PÁTIO COBERTO: - QUADRA DE ESPORTES: -</b>	

**MATRÍCULA CENSO ESCOLAR**

ANO	ENSINO REGULAR							ED. PROF. ENSINO TÉCNICO	TOTAL EM/EP	EDUC. JOVENS E ADULTOS			EDUC. ESPECIAL	TOTAL EDUCAÇÃO BÁSICA	CRESC / DECRES
	EDUCAÇÃO INFANTIL			ENSINO FUNDAMENTAL			ENSINO MÉDIO			ENSINO FUND.	ENSINO MÉDIO	TOTAL EJA			
	CRECHE	PRÉ-ESC.	TOTAL	INICIAIS	FINAIS	TOTAL									
2021	-	-	-	-	-	-	-	-	-	-	-	-	-	-	-100,0%
2020	-	-	-	-	-	-	-	-	-	-	-	-	-	-	-100,0%
2019	-	-	-	-	-	-	-	-	-	-	-	-	-	-	-100,0%
2018	-	-	-	-	-	-	-	-	-	-	-	-	-	-	-100,0%
2017	-	-	-	-	-	-	-	-	-	-	-	-	-	-	-100,0%
2016	-	-	-	-	-	-	-	-	-	-	-	-	-	-	-100,0%
2015	-	-	-	-	-	-	-	-	-	-	-	-	-	-	-100,0%
2014	-	-	-	-	-	-	-	-	-	-	-	-	-	-	-100,0%
2013	-	-	-	-	-	-	-	-	-	-	-	-	-	-	-100,0%
2012	-	-	-	-	-	-	-	-	-	-	-	-	-	-	-100,0%
2011	-	-	-	-	-	-	-	-	-	-	-	-	-	-	-100,0%
2010	-	-	-	-	-	-	-	-	-	-	-	-	-	-	-100,0%
2009	-	-	-	-	-	-	-	-	-	-	-	-	-	-	-100,0%
2008	-	-	-	-	-	-	-	-	-	-	-	-	-	-	-100,0%
2007	-	-	-	-	-	-	-	-	-	-	-	-	-	-	-100,0%
2006	-	-	-	-	-	-	-	-	-	-	-	-	-	-	-100,0%
2005	-	-	-	-	-	-	-	-	-	-	-	-	-	-	-100,0%
2004	-	4	4	5	-	5	-	-	-	-	-	-	-	9	-59,1%
2003	-	-	4	18	-	18	-	-	-	-	-	-	-	22	-100,0%
2002	-	-	-	-	-	-	-	-	-	-	-	-	-	-	-100,0%
2001	-	-	-	-	-	-	-	-	-	-	-	-	-	-	-100,0%
2000	-	-	-	-	-	-	-	-	-	-	-	-	-	-	-100,0%
1999	-	-	-	-	-	-	-	-	-	-	-	-	-	-	-100,0%
1998	-	-	-	-	-	-	-	-	-	-	-	-	-	-	-100,0%
1997	-	-	-	-	-	-	-	-	-	-	-	-	-	-	0,0%



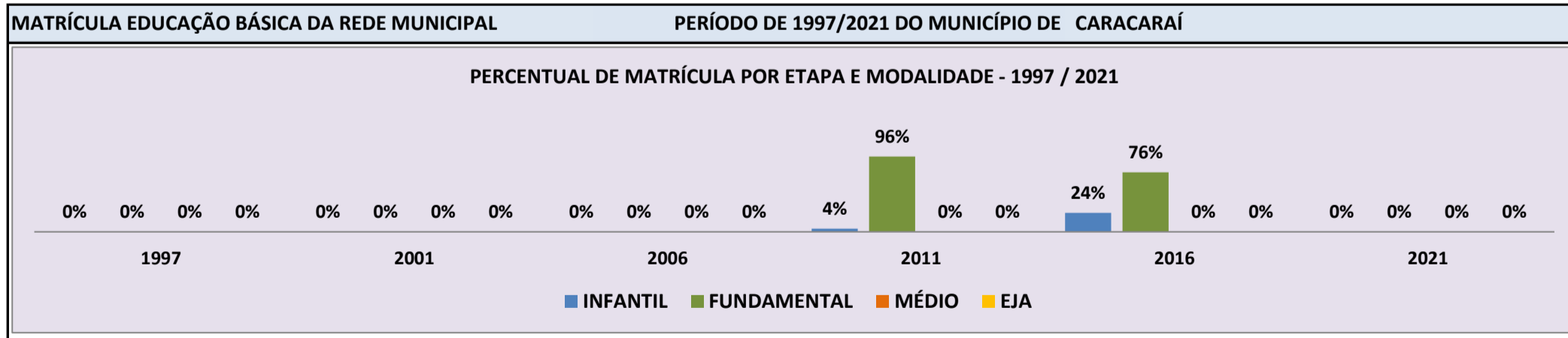
Fonte: INEP/Censo da Educação Básica

**CENSO ESCOLAR EDUCAÇÃO BÁSICA - 1997 / 2021**

<b>DADOS E CARACTERÍSTICAS DA ESCOLA</b>				<b>REDE: MUNICIPAL</b>				<b>ESCOLA INDÍGENA: NÃO</b>			
<b>CÓDIGO: 14003643</b>		<b>ESCOLA MUNICIPAL IDELSON CARLOS CORTEZ</b>									
<b>END: VICINAL APURUI</b>								<b>Nº: -</b>		<b>CEP: 69.360.-000</b>	
<b>BAIRRO: -</b>				<b>LOCALIZAÇÃO: RURAL</b>				<b>MUNICÍPIO: CARACARAÍ</b>			
<b>DDD: -</b>		<b>TELEFONE: -</b>		<b>SALA DE AULA: -</b>		<b>BIBLIOTECA: NÃO</b>		<b>REFEITÓRIO: NÃO</b>		<b>NÃO</b>	
<b>LAB. DE INFORMÁTICA: NÃO</b>		<b>AUDITÓRIO: NÃO</b>		<b>PÁTIO COBERTO: NÃO</b>		<b>QUADRA DE ESPORTES: NÃO</b>					

**MATRÍCULA CENSO ESCOLAR**

ANO	ENSINO REGULAR							ED. PROF. ENSINO TÉCNICO	TOTAL EM/EP	EDUC. JOVENS E ADULTOS			EDUC. ESPECIAL	TOTAL EDUCAÇÃO BÁSICA	CRESC / DECRES
	EDUCAÇÃO INFANTIL			ENSINO FUNDAMENTAL			ENSINO MÉDIO			ENSINO FUND.	ENSINO MÉDIO	TOTAL EJA			
	CRECHE	PRÉ-ESC.	TOTAL	INICIAIS	FINAIS	TOTAL									
2021	-	-	-	-	-	-	-	-	-	-	-	-	-	-	-100,0%
2020	-	-	-	-	-	-	-	-	-	-	-	-	-	-	-100,0%
2019	-	-	-	-	-	-	-	-	-	-	-	-	-	-	-100,0%
2018	-	6	6	6	-	6	-	-	-	-	-	-	-	12	-36,8%
2017	-	3	3	16	-	16	-	-	-	-	-	-	-	19	-24,0%
2016	-	6	6	19	-	19	-	-	-	-	-	-	-	25	19,0%
2015	-	5	5	16	-	16	-	-	-	-	-	-	-	21	10,5%
2014	-	5	5	14	-	14	-	-	-	-	-	-	-	19	-13,6%
2013	-	8	8	14	-	14	-	-	-	-	-	1	-	22	29,4%
2012	-	4	4	13	-	13	-	-	-	-	-	1	-	17	-34,6%
2011	-	1	1	25	-	25	-	-	-	-	-	1	-	26	-13,3%
2010	-	4	4	26	-	26	-	-	-	-	-	1	-	30	11,1%
2009	-	7	7	16	-	16	-	-	-	4	-	4	-	27	58,8%
2008	-	3	3	14	-	14	-	-	-	-	-	-	-	17	-32,0%
2007	-	4	4	21	-	21	-	-	-	-	-	-	-	25	-100,0%
2006	-	-	-	-	-	-	-	-	-	-	-	-	-	-	-100,0%
2005	-	-	-	-	-	-	-	-	-	-	-	-	-	-	-100,0%
2004	-	-	-	-	-	-	-	-	-	-	-	-	-	-	-100,0%
2003	-	-	-	-	-	-	-	-	-	-	-	-	-	-	-100,0%
2002	-	-	-	-	-	-	-	-	-	-	-	-	-	-	-100,0%
2001	-	-	-	-	-	-	-	-	-	-	-	-	-	-	-100,0%
2000	-	-	-	-	-	-	-	-	-	-	-	-	-	-	-100,0%
1999	-	-	-	-	-	-	-	-	-	-	-	-	-	-	-100,0%
1998	-	-	-	-	-	-	-	-	-	-	-	-	-	-	-100,0%
1997	-	-	-	-	-	-	-	-	-	-	-	-	-	-	0,0%



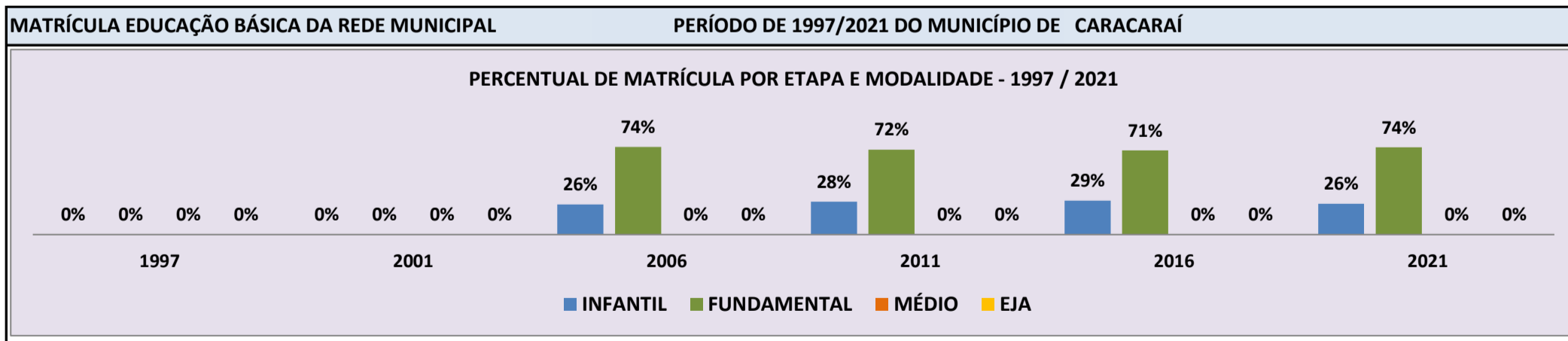
Fonte: INEP/Censo da Educação Básica



**CENSO ESCOLAR EDUCAÇÃO BÁSICA - 1997 / 2021**

<b>DADOS E CARACTERÍSTICAS DA ESCOLA</b>				<b>REDE: MUNICIPAL</b>				<b>ESCOLA INDÍGENA: NÃO</b>			
<b>CÓDIGO: 14003651</b>		<b>ESCOLA MUNICIPAL IDNEA BARBOSA FERREIRA</b>						<b>Nº: S/Nº</b>		<b>CEP: 69.360.-000</b>	
<b>END: RUA UAICA</b>		<b>LOCALIZAÇÃO: URBANA</b>				<b>MUNICÍPIO: CARACARAÍ</b>					
<b>BAIRRO: SAO JOSE OPERARIO</b>		<b>SALA DE AULA: 8</b>		<b>BIBLIOTECA: SIM</b>		<b>REFEITÓRIO: SIM</b>					
<b>DDD: 95 TELEFONE: -</b>		<b>AUDITÓRIO: NÃO</b>		<b>PÁTIO COBERTO: SIM</b>		<b>QUADRA DE ESPORTES: SIM</b>					
<b>LAB. DE INFORMÁTICA: SIM</b>											

MATRÍCULA CENSO ESCOLAR															
ANO	ENSINO REGULAR						ED. PROF. TÉCNICO	TOTAL EM/EP	EDUC. JOVENS E ADULTOS			EDUC. ESPECIAL	TOTAL EDUCAÇÃO BÁSICA	CRESC / DECRESC	
	EDUCAÇÃO INFANTIL			ENSINO FUNDAMENTAL					ENSINO MÉDIO	ENSINO FUND.	ENSINO MÉDIO				TOTAL EJA
	CRECHE	PRÉ-ESC.	TOTAL	INICIAIS	FINAIS	TOTAL									
2021	-	96	96	272	-	272	-	-	-	-	-	15	368	1,4%	
2020	-	94	94	269	-	269	-	-	-	-	-	13	363	1,1%	
2019	-	94	94	265	-	265	-	-	-	-	-	14	359	-0,8%	
2018	-	93	93	269	-	269	-	-	-	-	-	14	362	-2,2%	
2017	-	101	101	269	-	269	-	-	-	-	-	10	370	7,2%	
2016	-	99	99	246	-	246	-	-	-	-	-	9	345	-1,7%	
2015	-	99	99	252	-	252	-	-	-	-	-	8	351	-3,6%	
2014	-	97	97	267	-	267	-	-	-	-	-	8	364	-4,7%	
2013	-	102	102	280	-	280	-	-	-	-	-	10	382	-1,3%	
2012	-	97	97	290	-	290	-	-	-	-	-	12	387	11,2%	
2011	-	97	97	251	-	251	-	-	-	-	-	10	348	-3,9%	
2010	-	85	85	277	-	277	-	-	-	-	-	11	362	4,6%	
2009	-	139	139	207	-	207	-	-	-	-	-	10	346	-8,0%	
2008	-	158	158	218	-	218	-	-	-	-	-	8	376	6,8%	
2007	-	145	145	207	-	207	-	-	-	-	-	3	352	-3,0%	
2006	-	93	93	228	42	270	-	-	-	-	-	-	363	-10,8%	
2005	-	169	169	238	-	238	-	-	-	-	-	-	407	0,2%	
2004	-	161	161	245	-	245	-	-	-	-	-	-	406	15,0%	
2003	-	-	131	222	-	222	-	-	-	-	-	-	353	37,4%	
2002	-	-	-	257	-	257	-	-	-	-	-	-	257	-100,0%	
2001	-	-	-	-	-	-	-	-	-	-	-	-	-	-100,0%	
2000	-	-	-	-	-	-	-	-	-	-	-	-	-	-100,0%	
1999	-	-	-	-	-	-	-	-	-	-	-	-	-	-100,0%	
1998	-	-	-	-	-	-	-	-	-	-	-	-	-	-100,0%	
1997	-	-	-	-	-	-	-	-	-	-	-	-	-	0,0%	

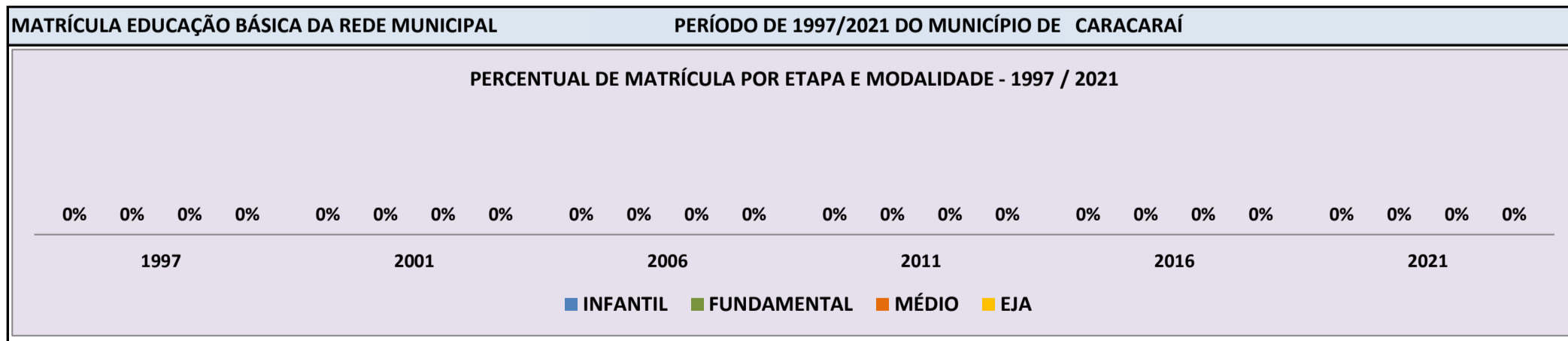


Fonte: INEP/Censo da Educação Básica

**CENSO ESCOLAR EDUCAÇÃO BÁSICA - 1997 / 2021**

<b>DADOS E CARACTERÍSTICAS DA ESCOLA</b>				<b>REDE: MUNICIPAL</b>				<b>ESCOLA INDÍGENA: NÃO</b>			
<b>CÓDIGO: 14003678</b>		<b>ESCOLA MUNICIPAL JOSE VIEIRA SALES GUERRA</b>									
<b>END: AV NOSSA SENHORA DO LIVRAMENTO</b>				<b>Nº: 239</b>		<b>CEP: 69.360.-000</b>					
<b>BAIRRO: NOSSA SENHORA DO LIVRAMENTO</b>				<b>LOCALIZAÇÃO: URBANA</b>				<b>MUNICÍPIO: CARACARAÍ</b>			
<b>DDD: 95</b>		<b>TELEFONE: 3532-1565</b>		<b>SALA DE AULA: 13</b>		<b>BIBLIOTECA: SIM</b>		<b>REFEITÓRIO: NÃO</b>			
<b>LAB. DE INFORMÁTICA: SIM</b>		<b>AUDITÓRIO: NÃO</b>		<b>PÁTIO COBERTO: NÃO</b>		<b>QUADRA DE ESPORTES: SIM</b>					

MATRÍCULA CENSO ESCOLAR															
ANO	ENSINO REGULAR							ED. PROF. ENSINO TÉCNICO	TOTAL EM/EP	EDUC. JOVENS E ADULTOS			EDUC. ESPECIAL	TOTAL EDUCAÇÃO BÁSICA	CRESC / DECRES
	EDUCAÇÃO INFANTIL			ENSINO FUNDAMENTAL			ENSINO MÉDIO			ENSINO FUND.	ENSINO MÉDIO	TOTAL EJA			
	CRECHE	PRÉ-ESC.	TOTAL	INICIAIS	FINAIS	TOTAL									
2021	-	-	-	-	-	-	-	-	-	-	-	-	-	-	-100,0%
2020	-	-	-	-	-	-	-	-	-	-	-	-	-	-	-100,0%
2019	-	-	-	-	-	-	-	-	-	-	-	-	-	-	-100,0%
2018	-	-	-	-	-	-	-	-	-	-	-	-	-	-	-100,0%
2017	-	-	-	-	-	-	-	-	-	-	-	-	-	-	-100,0%
2016	-	-	-	-	-	-	-	-	-	-	-	-	-	-	-100,0%
2015	-	-	-	-	-	-	-	-	-	-	-	-	-	-	-100,0%
2014	-	-	-	-	-	-	-	-	-	-	-	-	-	-	-100,0%
2013	-	-	-	-	-	-	-	-	-	-	-	-	-	-	-100,0%
2012	-	-	-	-	-	-	-	-	-	-	-	-	-	-	-100,0%
2011	-	-	-	-	-	-	-	-	-	-	-	-	-	-	-100,0%
2010	-	-	-	-	-	-	-	-	-	-	-	-	-	-	-100,0%
2009	-	-	-	195	320	515	-	-	-	-	-	-	2	515	25,9%
2008	-	-	-	124	285	409	-	-	-	-	-	-	-	409	-100,0%
2007	-	-	-	-	-	-	-	-	-	-	-	-	-	-	-100,0%
2006	-	-	-	-	-	-	-	-	-	-	-	-	-	-	-100,0%
2005	-	-	-	-	-	-	-	-	-	-	-	-	-	-	-100,0%
2004	-	-	-	-	-	-	-	-	-	-	-	-	-	-	-100,0%
2003	-	-	-	-	-	-	-	-	-	-	-	-	-	-	-100,0%
2002	-	-	-	-	-	-	-	-	-	-	-	-	-	-	-100,0%
2001	-	-	-	-	-	-	-	-	-	-	-	-	-	-	-100,0%
2000	-	-	-	-	-	-	-	-	-	-	-	-	-	-	-100,0%
1999	-	-	-	-	-	-	-	-	-	-	-	-	-	-	-100,0%
1998	-	-	-	-	-	-	-	-	-	-	-	-	-	-	-100,0%
1997	-	-	-	-	-	-	-	-	-	-	-	-	-	-	0,0%

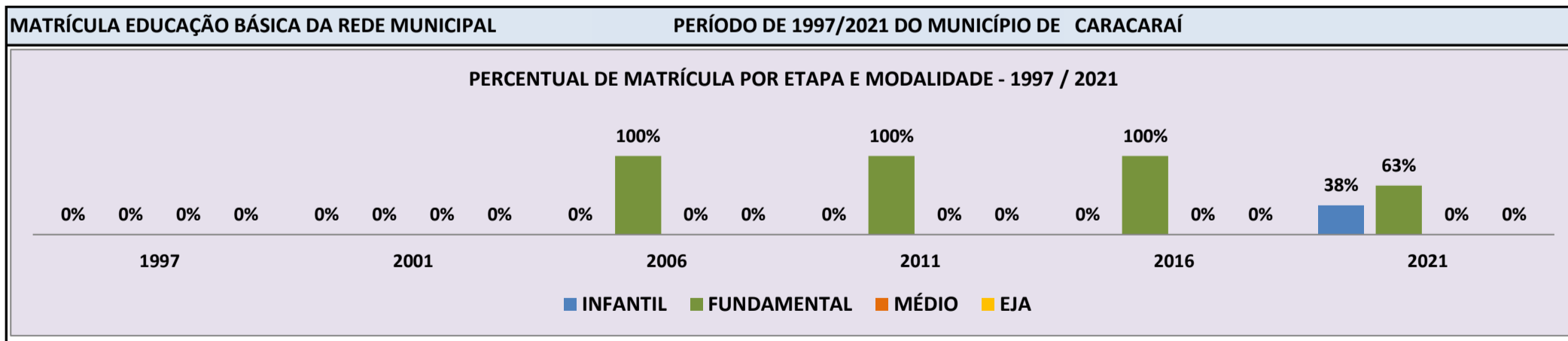


Fonte: INEP/Censo da Educação Básica

**CENSO ESCOLAR EDUCAÇÃO BÁSICA - 1997 / 2021**

<b>DADOS E CARACTERÍSTICAS DA ESCOLA</b>		<b>REDE: MUNICIPAL</b>		<b>ESCOLA INDÍGENA: NÃO</b>	
<b>CÓDIGO: 14003686</b>		<b>ESCOLA MUNICIPAL JULIO CRISPIM DE ABREU</b>			
<b>END: VILA LAGO GRANDE</b>		<b>Nº: -</b>		<b>CEP: 69.360.-000</b>	
<b>BAIRRO: -</b>		<b>LOCALIZAÇÃO: RURAL</b>		<b>MUNICÍPIO: CARACARAÍ</b>	
<b>DDD: -</b>	<b>TELEFONE: -</b>	<b>SALA DE AULA: 2</b>	<b>BIBLIOTECA: NÃO</b>	<b>REFEITÓRIO: NÃO</b>	<b>NÃO</b>
<b>LAB. DE INFORMÁTICA: NÃO</b>	<b>AUDITÓRIO: NÃO</b>	<b>PÁTIO COBERTO: NÃO</b>	<b>QUADRA DE ESPORTES: NÃO</b>	<b>NÃO</b>	<b>NÃO</b>

MATRÍCULA CENSO ESCOLAR															
ANO	ENSINO REGULAR							ED. PROF. ENSINO TÉCNICO	TOTAL EM/EP	EDUC. JOVENS E ADULTOS			EDUC. ESPECIAL	TOTAL EDUCAÇÃO BÁSICA	CRESC / DECRES
	EDUCAÇÃO INFANTIL			ENSINO FUNDAMENTAL			ENSINO MÉDIO			ENSINO FUND.	ENSINO MÉDIO	TOTAL EJA			
	CRECHE	PRÉ-ESC.	TOTAL	INICIAIS	FINAIS	TOTAL									
2021	-	6	6	10	-	10	-	-	-	-	-	-	-	16	77,8%
2020	-	1	1	8	-	8	-	-	-	-	-	-	-	9	-10,0%
2019	-	2	2	8	-	8	-	-	-	-	-	-	-	10	-9,1%
2018	-	-	-	11	-	11	-	-	-	-	-	-	-	11	-15,4%
2017	-	-	-	13	-	13	-	-	-	-	-	-	-	13	0,0%
2016	-	-	-	13	-	13	-	-	-	-	-	-	-	13	8,3%
2015	-	4	4	8	-	8	-	-	-	-	-	-	-	12	20,0%
2014	-	4	4	6	-	6	-	-	-	-	-	-	-	10	-16,7%
2013	-	-	-	12	-	12	-	-	-	-	-	-	-	12	0,0%
2012	-	4	4	8	-	8	-	-	-	-	-	1	-	12	-14,3%
2011	-	-	-	14	-	14	-	-	-	-	-	-	-	14	-12,5%
2010	-	3	3	13	-	13	-	-	-	-	-	-	-	16	-48,4%
2009	-	4	4	13	-	13	-	-	-	14	-	14	-	31	-22,5%
2008	-	-	-	23	-	23	-	-	-	17	-	17	1	40	-14,9%
2007	-	7	7	23	-	23	-	-	-	17	-	17	-	47	20,5%
2006	-	-	-	31	8	39	-	-	-	-	-	-	-	39	8,3%
2005	-	13	13	23	-	23	-	-	-	-	-	-	-	36	33,3%
2004	-	-	-	27	-	27	-	-	-	-	-	-	-	27	0,0%
2003	-	-	-	27	-	27	-	-	-	-	-	-	-	27	-100,0%
2002	-	-	-	-	-	-	-	-	-	-	-	-	-	-	-100,0%
2001	-	-	-	-	-	-	-	-	-	-	-	-	-	-	-100,0%
2000	-	-	-	-	-	-	-	-	-	-	-	-	-	-	-100,0%
1999	-	-	-	-	-	-	-	-	-	-	-	-	-	-	-100,0%
1998	-	-	-	-	-	-	-	-	-	-	-	-	-	-	-100,0%
1997	-	-	-	-	-	-	-	-	-	-	-	-	-	-	0,0%

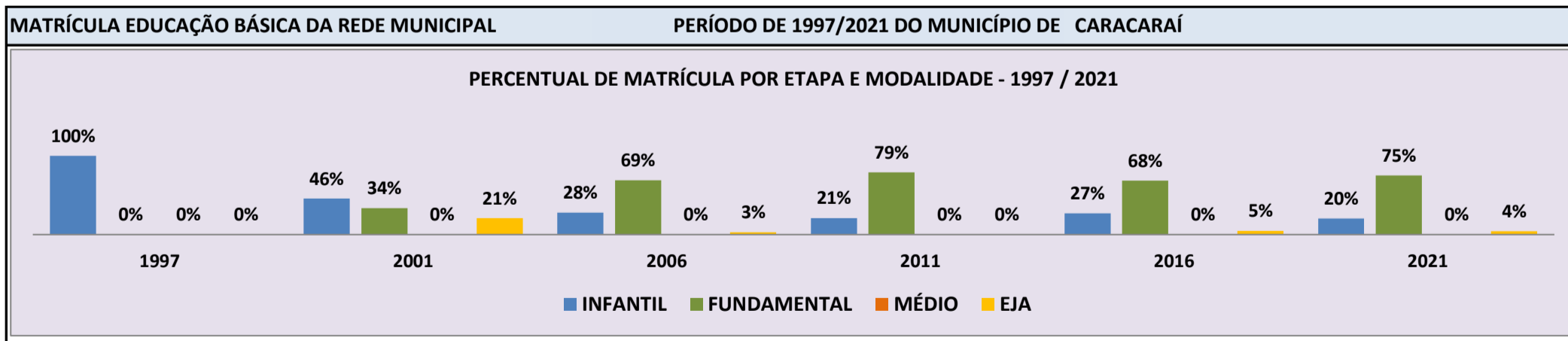


Fonte: INEP/Censo da Educação Básica

**CENSO ESCOLAR EDUCAÇÃO BÁSICA - 1997 / 2021**

<b>DADOS E CARACTERÍSTICAS DA ESCOLA</b>				<b>REDE: MUNICIPAL</b>				<b>ESCOLA INDÍGENA: NÃO</b>			
<b>CÓDIGO: 14003694</b>				<b>ESCOLA MUNICIPAL MANOEL PEREIRA DA COSTA</b>							
<b>END: RUA ESTELITO LOPES</b>				<b>Nº: S/N</b>				<b>CEP: 69.360.-000</b>			
<b>BAIRRO: NOSSA SENHORA DO LIVRAMENTO</b>				<b>LOCALIZAÇÃO: URBANA</b>				<b>MUNICÍPIO: CARACARAÍ</b>			
<b>DDD: 95</b>		<b>TELEFONE: 3532-1203</b>		<b>SALA DE AULA: 15</b>		<b>BIBLIOTECA: SIM</b>		<b>REFEITÓRIO: SIM</b>			
<b>LAB. DE INFORMÁTICA: NÃO</b>		<b>AUDITÓRIO: NÃO</b>		<b>PÁTIO COBERTO: NÃO</b>		<b>QUADRA DE ESPORTES: SIM</b>					

<b>MATRÍCULA CENSO ESCOLAR</b>															
ANO	ENSINO REGULAR							ED. PROF. ENSINO TÉCNICO	TOTAL EM/EP	EDUC. JOVENS E ADULTOS			EDUC. ESPECIAL	TOTAL EDUCAÇÃO BÁSICA	CRESC / DECRES
	EDUCAÇÃO INFANTIL			ENSINO FUNDAMENTAL			ENSINO MÉDIO			ENSINO FUND.	ENSINO MÉDIO	TOTAL EJA			
	CRECHE	PRÉ-ESC.	TOTAL	INICIAIS	FINAIS	TOTAL									
2021	-	153	153	568	-	568	-	-	-	33	-	33	10	754	5,3%
2020	-	179	179	519	-	519	-	-	-	18	-	18	10	716	-3,1%
2019	-	195	195	530	-	530	-	-	-	14	-	14	7	739	3,6%
2018	-	183	183	481	-	481	-	-	-	49	-	49	7	713	8,4%
2017	-	187	187	471	-	471	-	-	-	-	-	-	7	658	-5,3%
2016	-	187	187	476	-	476	-	-	-	32	-	32	5	695	13,0%
2015	-	164	164	431	-	431	-	-	-	20	-	20	7	615	13,3%
2014	-	105	105	397	-	397	-	-	-	41	-	41	7	543	-5,6%
2013	-	119	119	426	-	426	-	-	-	30	-	30	12	575	14,5%
2012	-	112	112	390	-	390	-	-	-	-	-	-	6	502	-1,8%
2011	-	107	107	404	-	404	-	-	-	-	-	-	8	511	10,8%
2010	-	105	105	356	-	356	-	-	-	-	-	-	6	461	-11,7%
2009	-	191	191	266	-	266	-	-	-	65	-	65	8	522	4,6%
2008	-	198	198	263	-	263	-	-	-	38	-	38	4	499	8,7%
2007	-	206	206	231	-	231	-	-	-	22	-	22	3	459	-2,3%
2006	-	132	132	224	101	325	-	-	-	13	-	13	-	470	-7,1%
2005	-	271	271	235	-	235	-	-	-	-	-	-	-	506	-6,6%
2004	-	246	246	280	-	280	-	-	-	16	-	16	-	542	-15,3%
2003	-	-	328	249	-	249	-	-	-	-	-	63	-	640	73,4%
2002	-	-	189	180	-	180	-	-	-	-	-	-	-	369	53,1%
2001	-	-	110	81	-	81	-	-	-	-	-	50	-	241	-22,3%
2000	-	-	310	-	-	-	-	-	-	-	-	-	-	310	21,1%
1999	-	-	256	-	-	-	-	-	-	-	-	-	-	256	4,1%
1998	-	-	246	-	-	-	-	-	-	-	-	-	-	246	45,6%
1997	-	-	169	-	-	-	-	-	-	-	-	-	-	169	0,0%

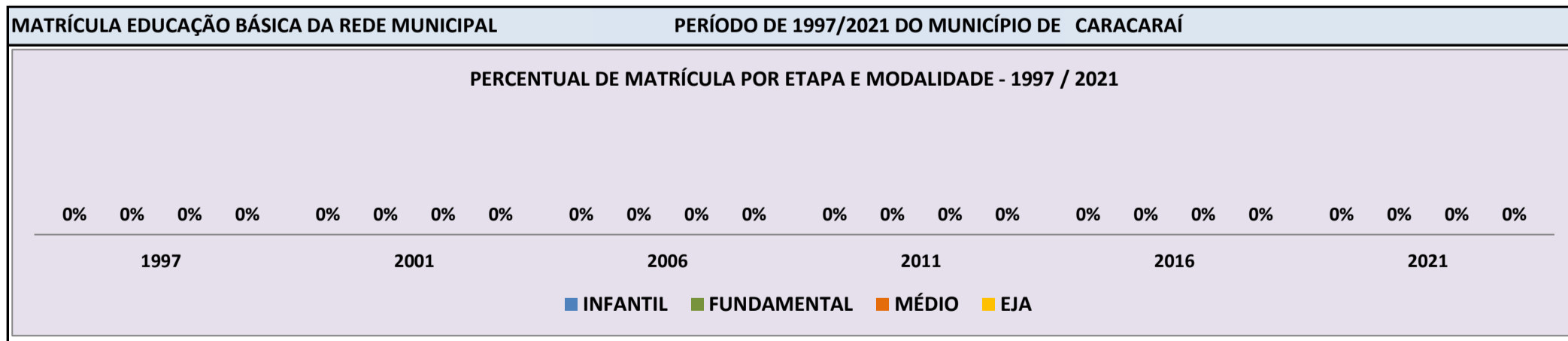


Fonte: INEP/Censo da Educação Básica

**CENSO ESCOLAR EDUCAÇÃO BÁSICA - 1997 / 2021**

<b>DADOS E CARACTERÍSTICAS DA ESCOLA</b>		<b>REDE: MUNICIPAL</b>		<b>ESCOLA INDÍGENA: NÃO</b>	
<b>CÓDIGO: 14003716</b>		<b>ESCOLA MUNICIPAL PEDRO LOPES TORRES</b>			
<b>END:</b>		-		<b>Nº: - CEP: -</b>	
<b>BAIRRO:</b>		-		<b>LOCALIZAÇÃO: RURAL</b>	
<b>DDD: - TELEFONE: -</b>		<b>SALA DE AULA: -</b>		<b>BIBLIOTECA: - REFEITÓRIO: -</b>	
<b>LAB. DE INFORMÁTICA: -</b>		<b>AUDITÓRIO: -</b>		<b>PÁTIO COBERTO: - QUADRA DE ESPORTES: -</b>	

MATRÍCULA CENSO ESCOLAR															
ANO	ENSINO REGULAR							ED. PROF. ENSINO TÉCNICO	TOTAL EM/EP	EDUC. JOVENS E ADULTOS			EDUC. ESPECIAL	TOTAL EDUCAÇÃO BÁSICA	CRESC / DECRES
	EDUCAÇÃO INFANTIL			ENSINO FUNDAMENTAL			ENSINO MÉDIO			ENSINO FUND.	ENSINO MÉDIO	TOTAL EJA			
	CRECHE	PRÉ-ESC.	TOTAL	INICIAIS	FINAIS	TOTAL									
2021	-	-	-	-	-	-	-	-	-	-	-	-	-	-	-100,0%
2020	-	-	-	-	-	-	-	-	-	-	-	-	-	-	-100,0%
2019	-	-	-	-	-	-	-	-	-	-	-	-	-	-	-100,0%
2018	-	-	-	-	-	-	-	-	-	-	-	-	-	-	-100,0%
2017	-	-	-	-	-	-	-	-	-	-	-	-	-	-	-100,0%
2016	-	-	-	-	-	-	-	-	-	-	-	-	-	-	-100,0%
2015	-	-	-	-	-	-	-	-	-	-	-	-	-	-	-100,0%
2014	-	-	-	-	-	-	-	-	-	-	-	-	-	-	-100,0%
2013	-	-	-	-	-	-	-	-	-	-	-	-	-	-	-100,0%
2012	-	-	-	-	-	-	-	-	-	-	-	-	-	-	-100,0%
2011	-	-	-	-	-	-	-	-	-	-	-	-	-	-	-100,0%
2010	-	-	-	-	-	-	-	-	-	-	-	-	-	-	-100,0%
2009	-	-	-	-	-	-	-	-	-	-	-	-	-	-	-100,0%
2008	-	-	-	-	-	-	-	-	-	-	-	-	-	-	-100,0%
2007	-	-	-	-	-	-	-	-	-	-	-	-	-	-	-100,0%
2006	-	-	-	-	-	-	-	-	-	-	-	-	-	-	-100,0%
2005	-	-	-	-	-	-	-	-	-	-	-	-	-	-	-100,0%
2004	-	-	-	-	-	-	-	-	-	-	-	-	-	-	-100,0%
2003	-	-	-	-	29	29	-	-	-	-	-	-	-	29	-100,0%
2002	-	-	-	-	-	-	-	-	-	-	-	-	-	-	-100,0%
2001	-	-	-	-	-	-	-	-	-	-	-	-	-	-	-100,0%
2000	-	-	-	-	-	-	-	-	-	-	-	-	-	-	-100,0%
1999	-	-	-	-	-	-	-	-	-	-	-	-	-	-	-100,0%
1998	-	-	-	-	-	-	-	-	-	-	-	-	-	-	-100,0%
1997	-	-	-	-	-	-	-	-	-	-	-	-	-	-	0,0%

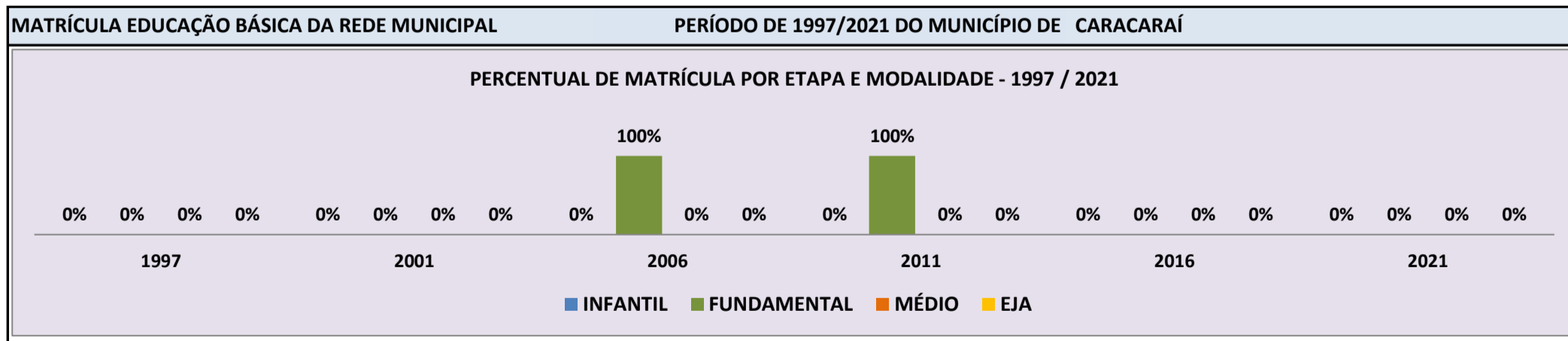


Fonte: INEP/Censo da Educação Básica

**CENSO ESCOLAR EDUCAÇÃO BÁSICA - 1997 / 2021**

<b>DADOS E CARACTERÍSTICAS DA ESCOLA</b>		<b>REDE: MUNICIPAL</b>		<b>ESCOLA INDÍGENA: NÃO</b>	
<b>CÓDIGO: 14003740</b>		<b>ESCOLA MUNICIPAL RAIMUNDO WANDERLEY BARRETO</b>			
<b>END: VILA PANACARICA</b>		<b>Nº: -</b>		<b>CEP: 69.360.-000</b>	
<b>BAIRRO: -</b>		<b>LOCALIZAÇÃO: RURAL</b>		<b>MUNICÍPIO: CARACARAÍ</b>	
<b>DDD: -</b>		<b>TELEFONE: -</b>		<b>SALA DE AULA: -</b>	
<b>LAB. DE INFORMÁTICA: NÃO</b>		<b>AUDITÓRIO: NÃO</b>		<b>BIBLIOTECA: NÃO</b>	
				<b>REFEITÓRIO: NÃO</b>	
				<b>PÁTIO COBERTO: NÃO</b>	
				<b>QUADRA DE ESPORTES: NÃO</b>	

MATRÍCULA CENSO ESCOLAR															
ANO	ENSINO REGULAR							ED. PROF. ENSINO TÉCNICO	TOTAL EM/EP	EDUC. JOVENS E ADULTOS			EDUC. ESPECIAL	TOTAL EDUCAÇÃO BÁSICA	CRESC / DECRES
	EDUCAÇÃO INFANTIL			ENSINO FUNDAMENTAL			ENSINO MÉDIO			ENSINO FUND.	ENSINO MÉDIO	TOTAL EJA			
	CRECHE	PRÉ-ESC.	TOTAL	INICIAIS	FINAIS	TOTAL									
2021	-	-	-	-	-	-	-	-	-	-	-	-	-	-	-100,0%
2020	-	-	-	-	-	-	-	-	-	-	-	-	-	-	-100,0%
2019	-	-	-	-	-	-	-	-	-	-	-	-	-	-	-100,0%
2018	-	-	-	-	-	-	-	-	-	-	-	-	-	-	-100,0%
2017	-	-	-	-	-	-	-	-	-	-	-	-	-	-	-100,0%
2016	-	-	-	-	-	-	-	-	-	-	-	-	-	-	-100,0%
2015	-	-	-	-	-	-	-	-	-	-	-	-	-	-	-100,0%
2014	-	-	-	-	-	-	-	-	-	-	-	-	-	-	-100,0%
2013	-	-	-	-	-	-	-	-	-	-	-	-	-	-	-100,0%
2012	-	-	-	-	-	-	-	-	-	-	-	-	-	-	-100,0%
2011	-	-	-	7	-	7	-	-	-	-	-	-	-	7	-22,2%
2010	-	-	-	9	-	9	-	-	-	-	-	-	1	9	-25,0%
2009	-	-	-	12	-	12	-	-	-	-	-	-	1	12	-45,5%
2008	-	8	8	14	-	14	-	-	-	-	-	-	-	22	-37,1%
2007	-	8	8	17	-	17	-	-	-	10	-	10	-	35	105,9%
2006	-	-	-	17	-	17	-	-	-	-	-	-	-	17	-10,5%
2005	-	8	8	11	-	11	-	-	-	-	-	-	-	19	90,0%
2004	-	-	-	10	-	10	-	-	-	-	-	-	-	10	-9,1%
2003	-	-	-	11	-	11	-	-	-	-	-	-	-	11	-100,0%
2002	-	-	-	-	-	-	-	-	-	-	-	-	-	-	-100,0%
2001	-	-	-	-	-	-	-	-	-	-	-	-	-	-	-100,0%
2000	-	-	-	-	-	-	-	-	-	-	-	-	-	-	-100,0%
1999	-	-	-	-	-	-	-	-	-	-	-	-	-	-	-100,0%
1998	-	-	-	-	-	-	-	-	-	-	-	-	-	-	-100,0%
1997	-	-	-	-	-	-	-	-	-	-	-	-	-	-	0,0%

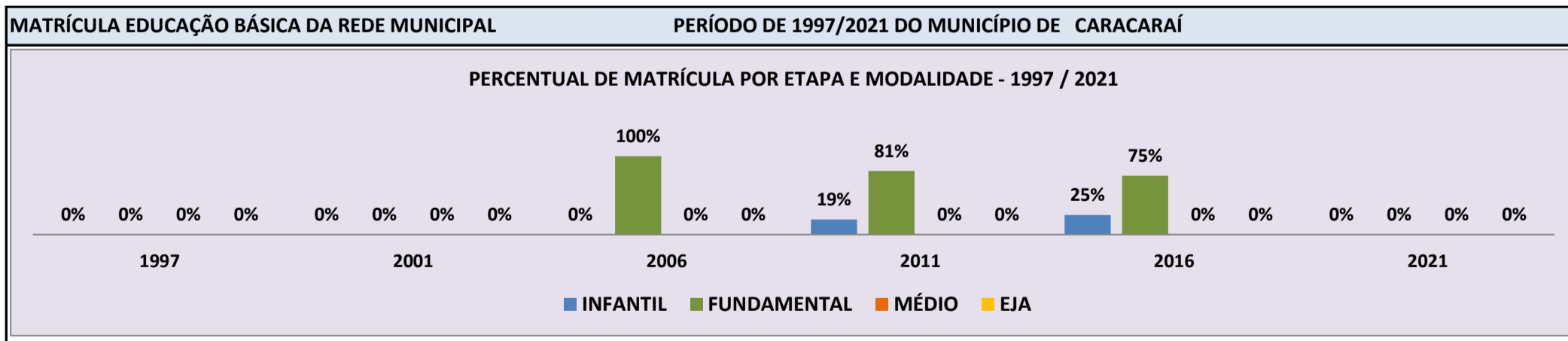


Fonte: INEP/Censo da Educação Básica

**CENSO ESCOLAR EDUCAÇÃO BÁSICA - 1997 / 2021**

<b>DADOS E CARACTERÍSTICAS DA ESCOLA</b>		<b>REDE: MUNICIPAL</b>		<b>ESCOLA INDÍGENA: NÃO</b>	
<b>CÓDIGO: 14005905</b>		<b>ESCOLA MUNICIPAL PEDRO ROSENO RODRIGUES</b>			
<b>END: VICINAL CUJUBIM</b>		<b>Nº: -</b>		<b>CEP: 69.360.-000</b>	
<b>BAIRRO: -</b>		<b>LOCALIZAÇÃO: RURAL</b>		<b>MUNICÍPIO: CARACARAÍ</b>	
<b>DDD: -</b>		<b>TELEFONE: -</b>		<b>SALA DE AULA: -</b>	
<b>LAB. DE INFORMÁTICA: NÃO</b>		<b>AUDITÓRIO: NÃO</b>		<b>BIBLIOTECA: NÃO</b>	
				<b>REFEITÓRIO: NÃO</b>	
				<b>PÁTIO COBERTO: NÃO</b>	
				<b>QUADRA DE ESPORTES: NÃO</b>	

MATRÍCULA CENSO ESCOLAR															
ANO	ENSINO REGULAR							ED. PROF. ENSINO TÉCNICO	TOTAL EM/EP	EDUC. JOVENS E ADULTOS			EDUC. ESPECIAL	TOTAL EDUCAÇÃO BÁSICA	CRESC / DECRES
	EDUCAÇÃO INFANTIL			ENSINO FUNDAMENTAL			ENSINO MÉDIO			ENSINO FUND.	ENSINO MÉDIO	TOTAL EJA			
	CRECHE	PRÉ-ESC.	TOTAL	INICIAIS	FINAIS	TOTAL									
2021	-	-	-	-	-	-	-	-	-	-	-	-	-	-	-100,0%
2020	-	-	-	-	-	-	-	-	-	-	-	-	-	-	-100,0%
2019	-	-	-	-	-	-	-	-	-	-	-	-	-	-	-100,0%
2018	-	6	6	15	-	15	-	-	-	-	-	-	-	21	-12,5%
2017	-	6	6	18	-	18	-	-	-	-	-	-	-	24	20,0%
2016	-	5	5	15	-	15	-	-	-	-	-	-	-	20	-25,9%
2015	-	6	6	21	-	21	-	-	-	-	-	-	-	27	-6,9%
2014	-	4	4	25	-	25	-	-	-	-	-	-	1	29	20,8%
2013	-	5	5	19	-	19	-	-	-	-	-	-	-	24	9,1%
2012	-	7	7	15	-	15	-	-	-	-	-	-	-	22	4,8%
2011	-	4	4	17	-	17	-	-	-	-	-	-	1	21	31,3%
2010	-	2	2	14	-	14	-	-	-	-	-	-	1	16	-15,8%
2009	-	5	5	14	-	14	-	-	-	-	-	-	-	19	-20,8%
2008	-	-	-	24	-	24	-	-	-	-	-	-	1	24	4,3%
2007	-	-	-	23	-	23	-	-	-	-	-	-	-	23	-34,3%
2006	-	-	-	35	-	35	-	-	-	-	-	-	-	35	75,0%
2005	-	-	-	20	-	20	-	-	-	-	-	-	-	20	-100,0%
2004	-	-	-	-	-	-	-	-	-	-	-	-	-	-	-100,0%
2003	-	-	-	-	-	-	-	-	-	-	-	-	-	-	-100,0%
2002	-	-	-	-	-	-	-	-	-	-	-	-	-	-	-100,0%
2001	-	-	-	-	-	-	-	-	-	-	-	-	-	-	-100,0%
2000	-	-	-	-	-	-	-	-	-	-	-	-	-	-	-100,0%
1999	-	-	-	-	-	-	-	-	-	-	-	-	-	-	-100,0%
1998	-	-	-	-	-	-	-	-	-	-	-	-	-	-	-100,0%
1997	-	-	-	-	-	-	-	-	-	-	-	-	-	-	0,0%



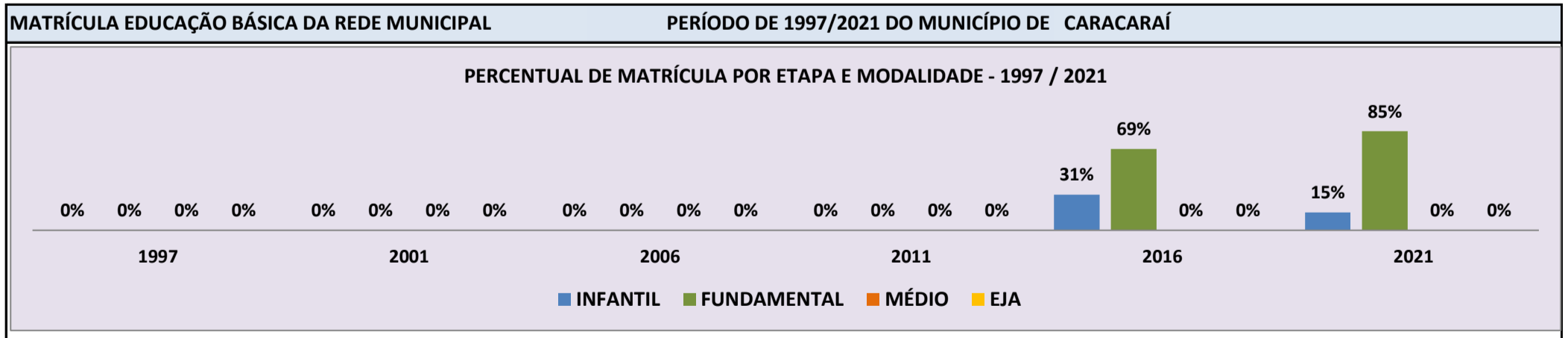
Fonte: INEP/Censo da Educação Básica



**CENSO ESCOLAR EDUCAÇÃO BÁSICA - 1997 / 2021**

<b>DADOS E CARACTERÍSTICAS DA ESCOLA</b>				<b>REDE: MUNICIPAL</b>				<b>ESCOLA INDÍGENA: NÃO</b>			
<b>CÓDIGO: 14007240</b>		<b>ESCOLA MUNICIPAL MANOEL REINALDO MONTEIRO BRITO</b>									
<b>END: VICINAL DO ITA BR-174</b>				<b>Nº: KM 555</b>		<b>CEP: 69.360.-000</b>					
<b>BAIRRO:</b>		<b>-</b>		<b>LOCALIZAÇÃO: RURAL</b>		<b>MUNICÍPIO: CARACARAÍ</b>					
<b>DDD: 95</b>	<b>TELEFONE: 98412-5948</b>	<b>SALA DE AULA: 5</b>		<b>BIBLIOTECA: NÃO</b>		<b>REFEITÓRIO: NÃO</b>					
<b>LAB. DE INFORMÁTICA: NÃO</b>	<b>AUDITÓRIO: NÃO</b>	<b>PÁTIO COBERTO: NÃO</b>		<b>QUADRA DE ESPORTES: NÃO</b>							

<b>MATRÍCULA CENSO ESCOLAR</b>															
<b>ANO</b>	<b>ENSINO REGULAR</b>							<b>ED. PROF. TÉCNICO</b>	<b>TOTAL EM/EP</b>	<b>EDUC. JOVENS E ADULTOS</b>			<b>EDUC. ESPECIAL</b>	<b>TOTAL EDUCAÇÃO BÁSICA</b>	<b>CRESC / DECRESC</b>
	<b>EDUCAÇÃO INFANTIL</b>			<b>ENSINO FUNDAMENTAL</b>			<b>ENSINO MÉDIO</b>			<b>ENSINO FUND.</b>	<b>ENSINO MÉDIO</b>	<b>TOTAL EJA</b>			
	<b>CRECHE</b>	<b>PRÉ-ESC.</b>	<b>TOTAL</b>	<b>INICIAIS</b>	<b>FINAIS</b>	<b>TOTAL</b>									
2021	-	16	16	89	-	89	-	-	-	-	-	-	105	-19,8%	
2020	-	26	26	105	-	105	-	-	-	-	-	-	131	6,5%	
2019	-	24	24	99	-	99	-	-	-	-	-	-	123	10,8%	
2018	-	26	26	85	-	85	-	-	-	-	-	-	111	0,9%	
2017	-	29	29	81	-	81	-	-	-	-	-	1	110	15,8%	
2016	-	29	29	66	-	66	-	-	-	-	-	-	95	11,8%	
2015	-	21	21	64	-	64	-	-	-	-	-	1	85	44,1%	
2014	-	18	18	41	-	41	-	-	-	-	-	1	59	353,8%	
2013	-	4	4	9	-	9	-	-	-	-	-	-	13	85,7%	
2012	-	-	-	7	-	7	-	-	-	-	-	-	7	-100,0%	
2011	-	-	-	-	-	-	-	-	-	-	-	-	-	-100,0%	
2010	-	-	-	-	-	-	-	-	-	-	-	-	-	-100,0%	
2009	-	-	-	-	-	-	-	-	-	-	-	-	-	-100,0%	
2008	-	-	-	-	-	-	-	-	-	-	-	-	-	-100,0%	
2007	-	-	-	-	-	-	-	-	-	-	-	-	-	-100,0%	
2006	-	-	-	-	-	-	-	-	-	-	-	-	-	-100,0%	
2005	-	-	-	-	-	-	-	-	-	-	-	-	-	-100,0%	
2004	-	-	-	-	-	-	-	-	-	-	-	-	-	-100,0%	
2003	-	-	-	-	-	-	-	-	-	-	-	-	-	-100,0%	
2002	-	-	-	-	-	-	-	-	-	-	-	-	-	-100,0%	
2001	-	-	-	-	-	-	-	-	-	-	-	-	-	-100,0%	
2000	-	-	-	-	-	-	-	-	-	-	-	-	-	-100,0%	
1999	-	-	-	-	-	-	-	-	-	-	-	-	-	-100,0%	
1998	-	-	-	-	-	-	-	-	-	-	-	-	-	-100,0%	
1997	-	-	-	-	-	-	-	-	-	-	-	-	-	0,0%	



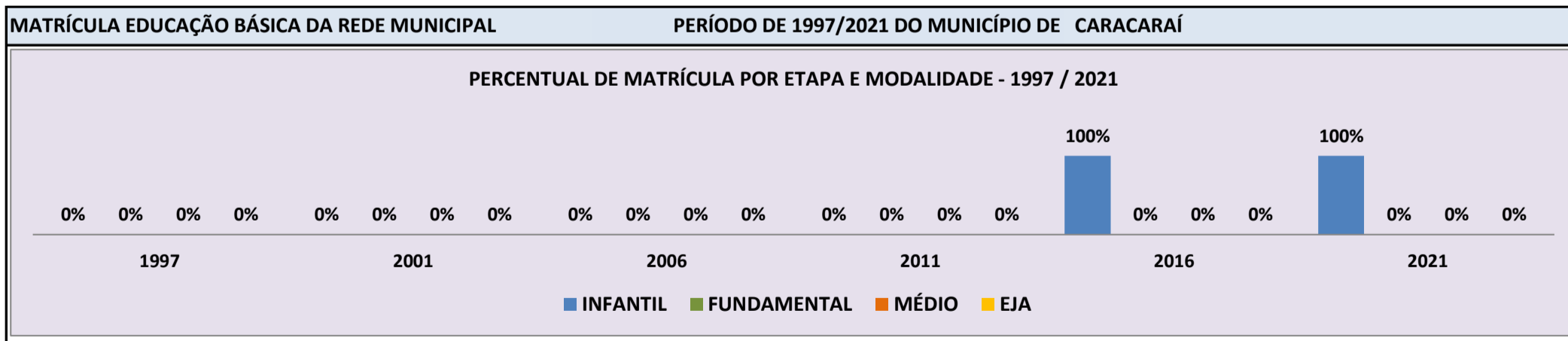
Fonte: INEP/Censo da Educação Básica



**CENSO ESCOLAR EDUCAÇÃO BÁSICA - 1997 / 2021**

<b>DADOS E CARACTERÍSTICAS DA ESCOLA</b>				<b>REDE: MUNICIPAL</b>				<b>ESCOLA INDÍGENA: NÃO</b>			
<b>CÓDIGO: 14007940</b>				<b>CRECHE MUNICIPAL NATALINA TELES ALBUQUERQUE ARAGAO</b>							
<b>END: AVENIDA BEM QUERER</b>				<b>Nº: S/N</b>		<b>CEP: 69.360.-000</b>					
<b>BAIRRO: NOSSA SENHORA DO LIVRAMENTO</b>				<b>LOCALIZAÇÃO: URBANA</b>				<b>MUNICÍPIO: CARACARAÍ</b>			
<b>DDD: -</b>		<b>TELEFONE: -</b>		<b>SALA DE AULA: 4</b>		<b>BIBLIOTECA: NÃO</b>		<b>REFEITÓRIO: SIM</b>			
<b>LAB. DE INFORMÁTICA: NÃO</b>		<b>AUDITÓRIO: NÃO</b>		<b>PÁTIO COBERTO: SIM</b>		<b>QUADRA DE ESPORTES: NÃO</b>					

<b>MATRÍCULA CENSO ESCOLAR</b>																
ANO	ENSINO REGULAR							ED. PROF. ENSINO TÉCNICO	TOTAL EM/EP	EDUC. JOVENS E ADULTOS			EDUC. ESPECIAL	TOTAL EDUCAÇÃO BÁSICA	CRESC / DECRES	
	EDUCAÇÃO INFANTIL			ENSINO FUNDAMENTAL			ENSINO MÉDIO			ENSINO FUND.	ENSINO MÉDIO	TOTAL EJA				
	CRECHE	PRÉ-ESC.	TOTAL	INICIAIS	FINAIS	TOTAL										
2021	128	-	128	-	-	-	-	-	-	-	-	-	1	128	1,6%	
2020	126	-	126	-	-	-	-	-	-	-	-	-	-	126	-8,7%	
2019	138	-	138	-	-	-	-	-	-	-	-	-	-	138	24,3%	
2018	111	-	111	-	-	-	-	-	-	-	-	-	1	111	9,9%	
2017	101	-	101	-	-	-	-	-	-	-	-	-	-	101	-24,6%	
2016	134	-	134	-	-	-	-	-	-	-	-	-	-	134	26,4%	
2015	106	-	106	-	-	-	-	-	-	-	-	-	-	106	-100,0%	
2014	-	-	-	-	-	-	-	-	-	-	-	-	-	-	-100,0%	
2013	-	-	-	-	-	-	-	-	-	-	-	-	-	-	-100,0%	
2012	-	-	-	-	-	-	-	-	-	-	-	-	-	-	-100,0%	
2011	-	-	-	-	-	-	-	-	-	-	-	-	-	-	-100,0%	
2010	-	-	-	-	-	-	-	-	-	-	-	-	-	-	-100,0%	
2009	-	-	-	-	-	-	-	-	-	-	-	-	-	-	-100,0%	
2008	-	-	-	-	-	-	-	-	-	-	-	-	-	-	-100,0%	
2007	-	-	-	-	-	-	-	-	-	-	-	-	-	-	-100,0%	
2006	-	-	-	-	-	-	-	-	-	-	-	-	-	-	-100,0%	
2005	-	-	-	-	-	-	-	-	-	-	-	-	-	-	-100,0%	
2004	-	-	-	-	-	-	-	-	-	-	-	-	-	-	-100,0%	
2003	-	-	-	-	-	-	-	-	-	-	-	-	-	-	-100,0%	
2002	-	-	-	-	-	-	-	-	-	-	-	-	-	-	-100,0%	
2001	-	-	-	-	-	-	-	-	-	-	-	-	-	-	-100,0%	
2000	-	-	-	-	-	-	-	-	-	-	-	-	-	-	-100,0%	
1999	-	-	-	-	-	-	-	-	-	-	-	-	-	-	-100,0%	
1998	-	-	-	-	-	-	-	-	-	-	-	-	-	-	-100,0%	
1997	-	-	-	-	-	-	-	-	-	-	-	-	-	-	0,0%	

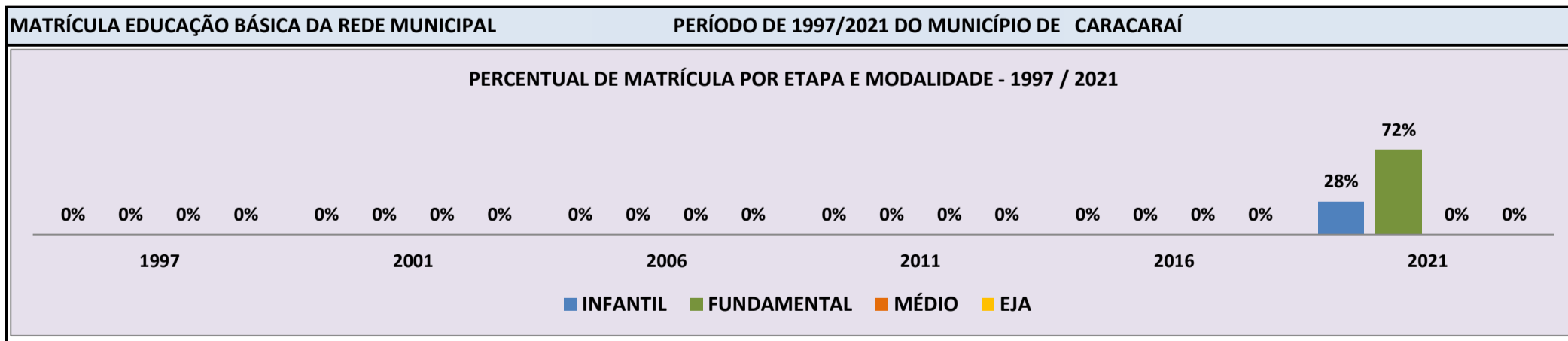


Fonte: INEP/Censo da Educação Básica

**CENSO ESCOLAR EDUCAÇÃO BÁSICA - 1997 / 2021**

<b>DADOS E CARACTERÍSTICAS DA ESCOLA</b>				<b>REDE: MUNICIPAL</b>				<b>ESCOLA INDÍGENA: NÃO</b>			
<b>CÓDIGO: 14008602</b>				<b>ESCOLA MUNICIPAL PROFESSORA MARIA ALICE LIMA RIBEIRO</b>							
<b>END: VILA PETROLINA DO NORTE</b>				<b>Nº: -</b>				<b>CEP: 69.360.-000</b>			
<b>BAIRRO: -</b>				<b>LOCALIZAÇÃO: RURAL</b>				<b>MUNICÍPIO: CARACARAÍ</b>			
<b>DDD: 95</b>		<b>TELEFONE: 99154-2235</b>		<b>SALA DE AULA: 4</b>		<b>BIBLIOTECA: SIM</b>		<b>REFEITÓRIO: NÃO</b>			
<b>LAB. DE INFORMÁTICA: NÃO</b>		<b>AUDITÓRIO: NÃO</b>		<b>PÁTIO COBERTO: NÃO</b>		<b>QUADRA DE ESPORTES: NÃO</b>					

MATRÍCULA CENSO ESCOLAR															
ANO	ENSINO REGULAR						ED. PROF. TÉCNICO	TOTAL EM/EP	EDUC. JOVENS E ADULTOS			EDUC. ESPECIAL	TOTAL EDUCAÇÃO BÁSICA	CRESC / DECRESC	
	EDUCAÇÃO INFANTIL			ENSINO FUNDAMENTAL					ENSINO MÉDIO	ENSINO FUND.	ENSINO MÉDIO				TOTAL EJA
	CRECHE	PRÉ-ESC.	TOTAL	INICIAIS	FINAIS	TOTAL									
2021	-	20	20	51	-	51	-	-	-	-	-	1	71	2,9%	
2020	-	23	23	46	-	46	-	-	-	-	-	1	69	23,2%	
2019	-	21	21	35	-	35	-	-	-	-	-	1	56	21,7%	
2018	-	11	11	35	-	35	-	-	-	-	-	1	46	-100,0%	
2017	-	-	-	-	-	-	-	-	-	-	-	-	-	-100,0%	
2016	-	-	-	-	-	-	-	-	-	-	-	-	-	-100,0%	
2015	-	-	-	-	-	-	-	-	-	-	-	-	-	-100,0%	
2014	-	-	-	-	-	-	-	-	-	-	-	-	-	-100,0%	
2013	-	-	-	-	-	-	-	-	-	-	-	-	-	-100,0%	
2012	-	-	-	-	-	-	-	-	-	-	-	-	-	-100,0%	
2011	-	-	-	-	-	-	-	-	-	-	-	-	-	-100,0%	
2010	-	-	-	-	-	-	-	-	-	-	-	-	-	-100,0%	
2009	-	-	-	-	-	-	-	-	-	-	-	-	-	-100,0%	
2008	-	-	-	-	-	-	-	-	-	-	-	-	-	-100,0%	
2007	-	-	-	-	-	-	-	-	-	-	-	-	-	-100,0%	
2006	-	-	-	-	-	-	-	-	-	-	-	-	-	-100,0%	
2005	-	-	-	-	-	-	-	-	-	-	-	-	-	-100,0%	
2004	-	-	-	-	-	-	-	-	-	-	-	-	-	-100,0%	
2003	-	-	-	-	-	-	-	-	-	-	-	-	-	-100,0%	
2002	-	-	-	-	-	-	-	-	-	-	-	-	-	-100,0%	
2001	-	-	-	-	-	-	-	-	-	-	-	-	-	-100,0%	
2000	-	-	-	-	-	-	-	-	-	-	-	-	-	-100,0%	
1999	-	-	-	-	-	-	-	-	-	-	-	-	-	-100,0%	
1998	-	-	-	-	-	-	-	-	-	-	-	-	-	-100,0%	
1997	-	-	-	-	-	-	-	-	-	-	-	-	-	0,0%	

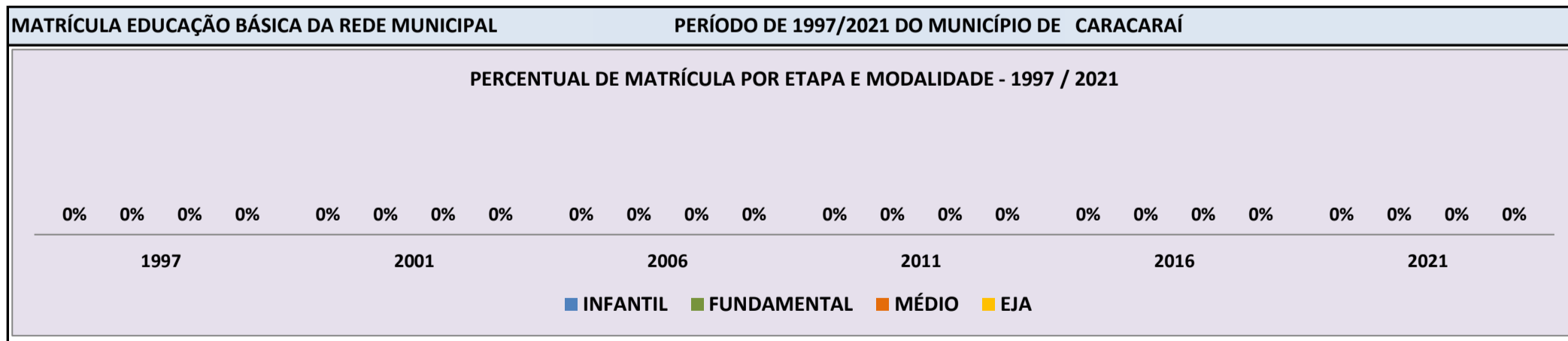


Fonte: INEP/Censo da Educação Básica

**CENSO ESCOLAR EDUCAÇÃO BÁSICA - 1997 / 2021**

<b>DADOS E CARACTERÍSTICAS DA ESCOLA</b>		<b>REDE: MUNICIPAL</b>		<b>ESCOLA INDÍGENA: NÃO</b>	
<b>CÓDIGO: 14321009</b>		<b>ESC MUN OSMARINA NOBRE DE ALMEIDA</b>			
<b>END:</b>		-		<b>Nº: - CEP: -</b>	
<b>BAIRRO:</b>		-		<b>LOCALIZAÇÃO: RURAL</b>	
<b>DDD: - TELEFONE: -</b>		<b>SALA DE AULA: -</b>		<b>BIBLIOTECA: - REFEITÓRIO: -</b>	
<b>LAB. DE INFORMÁTICA: -</b>		<b>AUDITÓRIO: -</b>		<b>PÁTIO COBERTO: - QUADRA DE ESPORTES: -</b>	

MATRÍCULA CENSO ESCOLAR															
ANO	ENSINO REGULAR							ED. PROF. ENSINO TÉCNICO	TOTAL EM/EP	EDUC. JOVENS E ADULTOS			EDUC. ESPECIAL	TOTAL EDUCAÇÃO BÁSICA	CRESC / DECRES
	EDUCAÇÃO INFANTIL			ENSINO FUNDAMENTAL			ENSINO MÉDIO			ENSINO FUND.	ENSINO MÉDIO	TOTAL EJA			
	CRECHE	PRÉ-ESC.	TOTAL	INICIAIS	FINAIS	TOTAL									
2021	-	-	-	-	-	-	-	-	-	-	-	-	-	-	-100,0%
2020	-	-	-	-	-	-	-	-	-	-	-	-	-	-	-100,0%
2019	-	-	-	-	-	-	-	-	-	-	-	-	-	-	-100,0%
2018	-	-	-	-	-	-	-	-	-	-	-	-	-	-	-100,0%
2017	-	-	-	-	-	-	-	-	-	-	-	-	-	-	-100,0%
2016	-	-	-	-	-	-	-	-	-	-	-	-	-	-	-100,0%
2015	-	-	-	-	-	-	-	-	-	-	-	-	-	-	-100,0%
2014	-	-	-	-	-	-	-	-	-	-	-	-	-	-	-100,0%
2013	-	-	-	-	-	-	-	-	-	-	-	-	-	-	-100,0%
2012	-	-	-	-	-	-	-	-	-	-	-	-	-	-	-100,0%
2011	-	-	-	-	-	-	-	-	-	-	-	-	-	-	-100,0%
2010	-	-	-	-	-	-	-	-	-	-	-	-	-	-	-100,0%
2009	-	-	-	-	-	-	-	-	-	-	-	-	-	-	-100,0%
2008	-	-	-	-	-	-	-	-	-	-	-	-	-	-	-100,0%
2007	-	-	-	-	-	-	-	-	-	-	-	-	-	-	-100,0%
2006	-	-	-	-	-	-	-	-	-	-	-	-	-	-	-100,0%
2005	-	-	-	-	-	-	-	-	-	-	-	-	-	-	-100,0%
2004	-	-	-	-	-	-	-	-	-	-	-	-	-	-	-100,0%
2003	-	-	-	9	-	9	-	-	-	-	-	-	-	9	-100,0%
2002	-	-	-	-	-	-	-	-	-	-	-	-	-	-	-100,0%
2001	-	-	-	-	-	-	-	-	-	-	-	-	-	-	-100,0%
2000	-	-	-	-	-	-	-	-	-	-	-	-	-	-	-100,0%
1999	-	-	-	-	-	-	-	-	-	-	-	-	-	-	-100,0%
1998	-	-	-	-	-	-	-	-	-	-	-	-	-	-	-100,0%
1997	-	-	-	-	-	-	-	-	-	-	-	-	-	-	0,0%

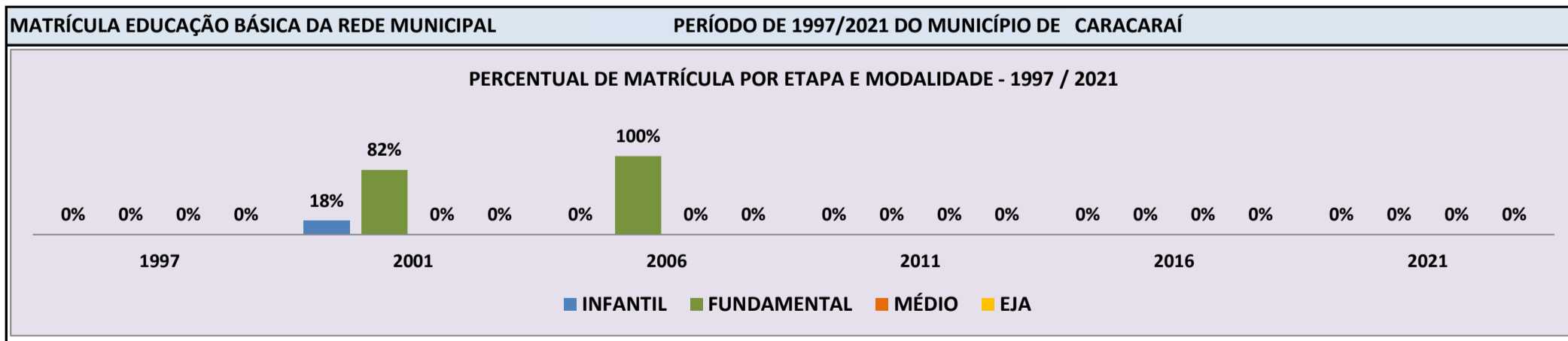


Fonte: INEP/Censo da Educação Básica

**CENSO ESCOLAR EDUCAÇÃO BÁSICA - 1997 / 2021**

<b>DADOS E CARACTERÍSTICAS DA ESCOLA</b>				<b>REDE: MUNICIPAL</b>				<b>ESCOLA INDÍGENA: NÃO</b>			
<b>CÓDIGO: 14321254</b>		<b>ESCOLA MUNICIPAL CAMILE ALVES BRANDAO</b>						<b>Nº: SN</b>		<b>CEP: 69.360.-000</b>	
<b>END: TRAVESSAO DA VICINAL DO ITA</b>				<b>LOCALIZAÇÃO: RURAL</b>				<b>MUNICÍPIO: CARACARAÍ</b>			
<b>BAIRRO: -</b>		<b>TELEFONE: -</b>		<b>SALA DE AULA: 1</b>		<b>BIBLIOTECA: NÃO</b>		<b>REFEITÓRIO: NÃO</b>			
<b>LAB. DE INFORMÁTICA: NÃO</b>		<b>AUDITÓRIO: NÃO</b>		<b>PÁTIO COBERTO: NÃO</b>		<b>QUADRA DE ESPORTES: NÃO</b>					

MATRÍCULA CENSO ESCOLAR															
ANO	ENSINO REGULAR							ED. PROF. ENSINO TÉCNICO	TOTAL EM/EP	EDUC. JOVENS E ADULTOS			EDUC. ESPECIAL	TOTAL EDUCAÇÃO BÁSICA	CRESC / DECRES
	EDUCAÇÃO INFANTIL			ENSINO FUNDAMENTAL			ENSINO MÉDIO			ENSINO FUND.	ENSINO MÉDIO	TOTAL EJA			
	CRECHE	PRÉ-ESC.	TOTAL	INICIAIS	FINAIS	TOTAL									
2021	-	-	-	-	-	-	-	-	-	-	-	-	-	-	-100,0%
2020	-	-	-	-	-	-	-	-	-	-	-	-	-	-	-100,0%
2019	-	-	-	-	-	-	-	-	-	-	-	-	-	-	-100,0%
2018	-	-	-	-	-	-	-	-	-	-	-	-	-	-	-100,0%
2017	-	-	-	-	-	-	-	-	-	-	-	-	-	-	-100,0%
2016	-	-	-	-	-	-	-	-	-	-	-	-	-	-	-100,0%
2015	-	-	-	-	-	-	-	-	-	-	-	-	-	-	-100,0%
2014	-	-	-	-	-	-	-	-	-	-	-	-	-	-	-100,0%
2013	-	-	-	-	-	-	-	-	-	-	-	-	-	-	-100,0%
2012	-	-	-	-	-	-	-	-	-	-	-	-	-	-	-100,0%
2011	-	-	-	-	-	-	-	-	-	-	-	-	-	-	-100,0%
2010	-	-	-	-	-	-	-	-	-	-	-	-	-	-	-100,0%
2009	-	-	-	10	-	10	-	-	-	-	-	-	-	10	-33,3%
2008	-	-	-	15	-	15	-	-	-	-	-	-	1	15	-21,1%
2007	-	-	-	19	-	19	-	-	-	-	-	-	-	19	-26,9%
2006	-	-	-	26	-	26	-	-	-	-	-	-	-	26	-43,5%
2005	-	18	18	28	-	28	-	-	-	-	-	-	-	46	130,0%
2004	-	-	-	20	-	20	-	-	-	-	-	-	-	20	0,0%
2003	-	-	-	20	-	20	-	-	-	-	-	-	-	20	-20,0%
2002	-	-	5	20	-	20	-	-	-	-	-	-	-	25	47,1%
2001	-	-	3	14	-	14	-	-	-	-	-	-	-	17	-29,2%
2000	-	-	3	21	-	21	-	-	-	-	-	-	-	24	0,0%
1999	-	-	3	21	-	21	-	-	-	-	-	-	-	24	-100,0%
1998	-	-	-	-	-	-	-	-	-	-	-	-	-	-	-100,0%
1997	-	-	-	-	-	-	-	-	-	-	-	-	-	-	0,0%

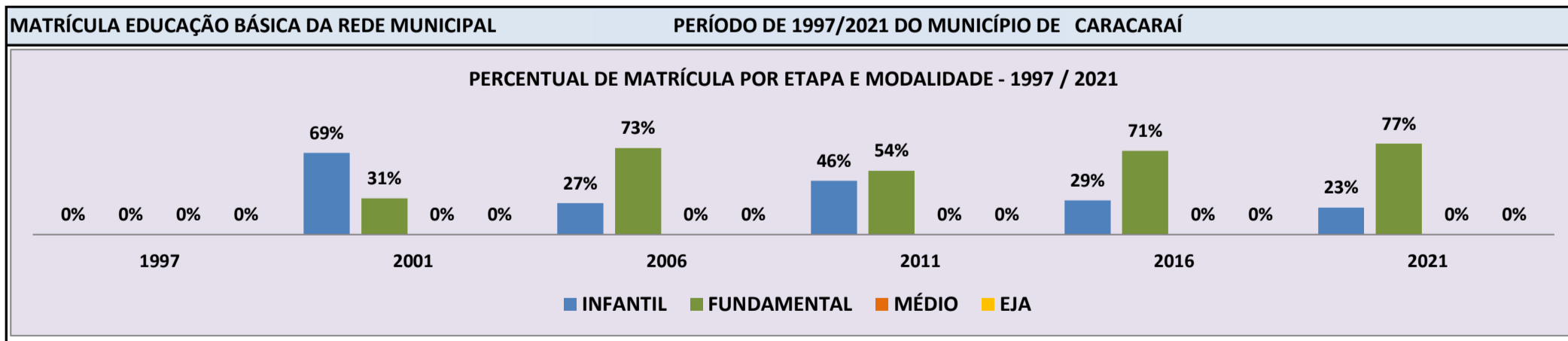


Fonte: INEP/Censo da Educação Básica

**CENSO ESCOLAR EDUCAÇÃO BÁSICA - 1997 / 2021**

<b>DADOS E CARACTERÍSTICAS DA ESCOLA</b>				<b>REDE: MUNICIPAL</b>				<b>ESCOLA INDÍGENA: NÃO</b>			
<b>CÓDIGO: 14321351</b>		<b>ESCOLA MUNICIPAL FIRMINO MARIANO DA SILVA</b>									
<b>END: VILA VISTA ALEGRE</b>								<b>Nº: -</b>		<b>CEP: 69.360.-000</b>	
<b>BAIRRO: -</b>		<b>LOCALIZAÇÃO: RURAL</b>				<b>MUNICÍPIO: CARACARAÍ</b>					
<b>DDD: 95</b>	<b>TELEFONE: 99145-0721</b>	<b>SALA DE AULA: 4</b>		<b>BIBLIOTECA: SIM</b>		<b>REFEITÓRIO: SIM</b>					
<b>LAB. DE INFORMÁTICA: NÃO</b>	<b>AUDITÓRIO: NÃO</b>	<b>PÁTIO COBERTO: SIM</b>		<b>QUADRA DE ESPORTES: NÃO</b>							

<b>MATRÍCULA CENSO ESCOLAR</b>															
<b>ANO</b>	<b>ENSINO REGULAR</b>							<b>ED. PROF. TÉCNICO</b>	<b>TOTAL EM/EP</b>	<b>EDUC. JOVENS E ADULTOS</b>			<b>EDUC. ESPECIAL</b>	<b>TOTAL EDUCAÇÃO BÁSICA</b>	<b>CRESC / DECRESC</b>
	<b>EDUCAÇÃO INFANTIL</b>			<b>ENSINO FUNDAMENTAL</b>			<b>ENSINO MÉDIO</b>			<b>ENSINO FUND.</b>	<b>ENSINO MÉDIO</b>	<b>TOTAL EJA</b>			
	<b>CRECHE</b>	<b>PRÉ-ESC.</b>	<b>TOTAL</b>	<b>INICIAIS</b>	<b>FINAIS</b>	<b>TOTAL</b>									
2021	-	30	30	101	-	101	-	-	-	-	-	-	1	131	-6,4%
2020	-	35	35	105	-	105	-	-	-	-	-	-	1	140	-6,0%
2019	-	40	40	109	-	109	-	-	-	-	-	-	1	149	39,3%
2018	-	28	28	79	-	79	-	-	-	-	-	-	1	107	-30,1%
2017	-	42	42	111	-	111	-	-	-	-	-	-	2	153	-6,1%
2016	-	47	47	116	-	116	-	-	-	-	-	-	2	163	-4,1%
2015	-	42	42	128	-	128	-	-	-	-	-	-	2	170	3,7%
2014	-	43	43	121	-	121	-	-	-	-	-	-	2	164	7,9%
2013	-	38	38	114	-	114	-	-	-	-	-	-	3	152	22,6%
2012	-	47	47	77	-	77	-	-	-	-	-	-	3	124	5,1%
2011	-	54	54	64	-	64	-	-	-	-	-	-	3	118	-3,3%
2010	-	54	54	68	-	68	-	-	-	-	-	-	3	122	-2,4%
2009	-	76	76	49	-	49	-	-	-	-	-	-	2	125	-15,0%
2008	-	93	93	54	-	54	-	-	-	-	-	-	1	147	18,5%
2007	-	64	64	60	-	60	-	-	-	-	-	-	-	124	26,5%
2006	-	26	26	55	17	72	-	-	-	-	-	-	-	98	-18,3%
2005	-	45	45	75	-	75	-	-	-	-	-	-	-	120	27,7%
2004	-	32	32	62	-	62	-	-	-	-	-	-	-	94	46,9%
2003	-	-	23	41	-	41	-	-	-	-	-	-	-	64	16,4%
2002	-	-	26	29	-	29	-	-	-	-	-	-	-	55	-29,5%
2001	-	-	54	24	-	24	-	-	-	-	-	-	-	78	39,3%
2000	-	-	35	21	-	21	-	-	-	-	-	-	-	56	19,1%
1999	-	-	47	-	-	-	-	-	-	-	-	-	-	47	-100,0%
1998	-	-	-	-	-	-	-	-	-	-	-	-	-	-	-100,0%
1997	-	-	-	-	-	-	-	-	-	-	-	-	-	-	0,0%

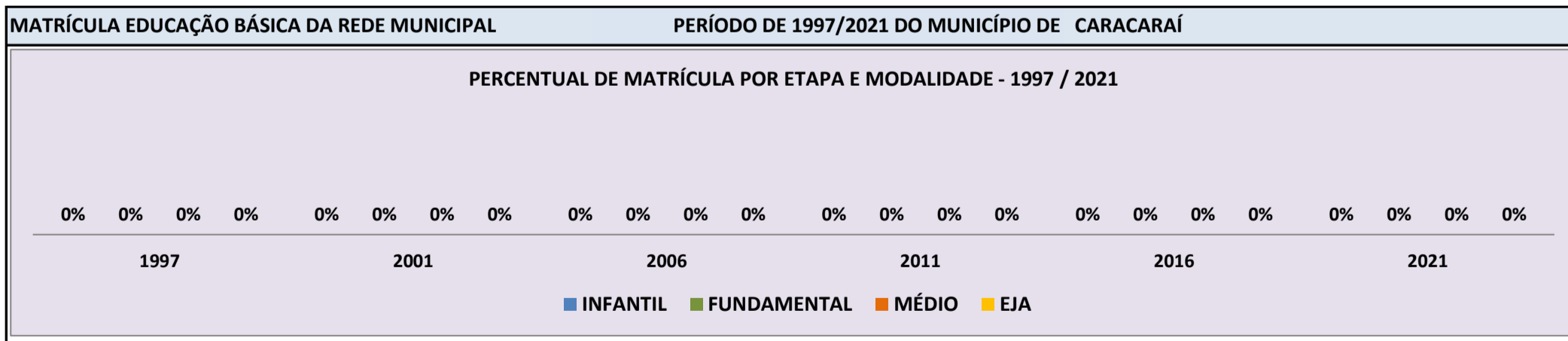


Fonte: INEP/Censo da Educação Básica

**CENSO ESCOLAR EDUCAÇÃO BÁSICA - 1997 / 2021**

<b>DADOS E CARACTERÍSTICAS DA ESCOLA</b>		<b>REDE: MUNICIPAL</b>		<b>ESCOLA INDÍGENA: NÃO</b>	
<b>CÓDIGO: 14321360</b>		<b>PRE ESCOLAR MUNICIPAL NOVO PARAISO</b>			
<b>END:</b>		<b>Nº:</b>		<b>CEP:</b>	
<b>BAIRRO:</b>		<b>LOCALIZAÇÃO: URBANA</b>		<b>MUNICÍPIO: CARACARAÍ</b>	
<b>DDD:</b>	<b>TELEFONE:</b>	<b>SALA DE AULA:</b>	<b>BIBLIOTECA:</b>	<b>REFEITÓRIO:</b>	
<b>LAB. DE INFORMÁTICA:</b>	<b>AUDITÓRIO:</b>	<b>PÁTIO COBERTO:</b>	<b>QUADRA DE ESPORTES:</b>		

MATRÍCULA CENSO ESCOLAR															
ANO	ENSINO REGULAR							ED. PROF. ENSINO TÉCNICO	TOTAL EM/EP	EDUC. JOVENS E ADULTOS			EDUC. ESPECIAL	TOTAL EDUCAÇÃO BÁSICA	CRESC / DECRES
	EDUCAÇÃO INFANTIL			ENSINO FUNDAMENTAL			ENSINO MÉDIO			ENSINO FUND.	ENSINO MÉDIO	TOTAL EJA			
	CRECHE	PRÉ-ESC.	TOTAL	INICIAIS	FINAIS	TOTAL									
2021	-	-	-	-	-	-	-	-	-	-	-	-	-	-	-100,0%
2020	-	-	-	-	-	-	-	-	-	-	-	-	-	-	-100,0%
2019	-	-	-	-	-	-	-	-	-	-	-	-	-	-	-100,0%
2018	-	-	-	-	-	-	-	-	-	-	-	-	-	-	-100,0%
2017	-	-	-	-	-	-	-	-	-	-	-	-	-	-	-100,0%
2016	-	-	-	-	-	-	-	-	-	-	-	-	-	-	-100,0%
2015	-	-	-	-	-	-	-	-	-	-	-	-	-	-	-100,0%
2014	-	-	-	-	-	-	-	-	-	-	-	-	-	-	-100,0%
2013	-	-	-	-	-	-	-	-	-	-	-	-	-	-	-100,0%
2012	-	-	-	-	-	-	-	-	-	-	-	-	-	-	-100,0%
2011	-	-	-	-	-	-	-	-	-	-	-	-	-	-	-100,0%
2010	-	-	-	-	-	-	-	-	-	-	-	-	-	-	-100,0%
2009	-	-	-	-	-	-	-	-	-	-	-	-	-	-	-100,0%
2008	-	-	-	-	-	-	-	-	-	-	-	-	-	-	-100,0%
2007	-	-	-	-	-	-	-	-	-	-	-	-	-	-	-100,0%
2006	-	-	-	-	-	-	-	-	-	-	-	-	-	-	-100,0%
2005	-	-	-	-	-	-	-	-	-	-	-	-	-	-	-100,0%
2004	-	-	-	-	-	-	-	-	-	-	-	-	-	-	-100,0%
2003	-	-	-	-	-	-	-	-	-	-	-	-	-	-	-100,0%
2002	-	-	-	-	-	-	-	-	-	-	-	-	-	-	-100,0%
2001	-	-	-	-	-	-	-	-	-	-	-	-	-	-	-100,0%
2000	-	-	37	-	-	-	-	-	-	-	-	-	-	37	-11,9%
1999	-	-	42	-	-	-	-	-	-	-	-	-	-	42	-100,0%
1998	-	-	-	-	-	-	-	-	-	-	-	-	-	-	-100,0%
1997	-	-	-	-	-	-	-	-	-	-	-	-	-	-	0,0%

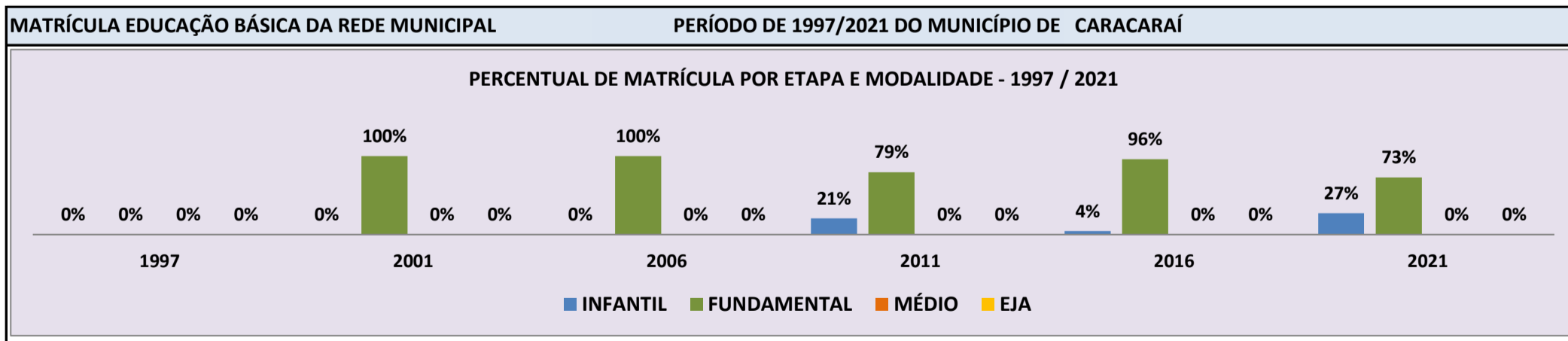


Fonte: INEP/Censo da Educação Básica

**CENSO ESCOLAR EDUCAÇÃO BÁSICA - 1997 / 2021**

<b>DADOS E CARACTERÍSTICAS DA ESCOLA</b>				<b>REDE: MUNICIPAL</b>				<b>ESCOLA INDÍGENA: NÃO</b>			
<b>CÓDIGO:</b> 14321866		<b>ESCOLA MUNICIPAL FRANCISCA DE SOUZA SOARES</b>									
<b>END:</b> VIINAL 01								<b>Nº:</b> -		<b>CEP:</b> 69.360.-000	
<b>BAIRRO:</b> -				<b>LOCALIZAÇÃO:</b> RURAL				<b>MUNICÍPIO:</b> CARACARAÍ			
<b>DDD:</b> 95		<b>TELEFONE:</b> 9167-4555		<b>SALA DE AULA:</b> 3		<b>BIBLIOTECA:</b> NÃO		<b>REFEITÓRIO:</b> NÃO			
<b>LAB. DE INFORMÁTICA:</b> NÃO		<b>AUDITÓRIO:</b> NÃO		<b>PÁTIO COBERTO:</b> SIM		<b>QUADRA DE ESPORTES:</b> NÃO					

<b>MATRÍCULA CENSO ESCOLAR</b>															
<b>ANO</b>	<b>ENSINO REGULAR</b>							<b>ED. PROF. TÉCNICO</b>	<b>TOTAL EM/EP</b>	<b>EDUC. JOVENS E ADULTOS</b>			<b>EDUC. ESPECIAL</b>	<b>TOTAL EDUCAÇÃO BÁSICA</b>	<b>CRESC / DECRES</b>
	<b>EDUCAÇÃO INFANTIL</b>			<b>ENSINO FUNDAMENTAL</b>			<b>ENSINO MÉDIO</b>			<b>ENSINO FUND.</b>	<b>ENSINO MÉDIO</b>	<b>TOTAL EJA</b>			
	<b>CRECHE</b>	<b>PRÉ-ESC.</b>	<b>TOTAL</b>	<b>INICIAIS</b>	<b>FINAIS</b>	<b>TOTAL</b>									
2021	-	12	12	32	-	32	-	-	-	-	-	-	-	44	-10,2%
2020	-	12	12	37	-	37	-	-	-	-	-	-	1	49	-10,9%
2019	-	12	12	43	-	43	-	-	-	-	-	-	4	55	14,6%
2018	-	14	14	34	-	34	-	-	-	-	-	-	1	48	20,0%
2017	-	14	14	26	-	26	-	-	-	-	-	-	-	40	66,7%
2016	-	1	1	23	-	23	-	-	-	-	-	-	-	24	-17,2%
2015	-	4	4	25	-	25	-	-	-	-	-	-	-	29	-19,4%
2014	-	7	7	29	-	29	-	-	-	-	-	-	-	36	20,0%
2013	-	9	9	21	-	21	-	-	-	-	-	-	1	30	50,0%
2012	-	4	4	16	-	16	-	-	-	-	-	-	-	20	-31,0%
2011	-	6	6	23	-	23	-	-	-	-	-	-	-	29	16,0%
2010	-	7	7	18	-	18	-	-	-	-	-	-	-	25	-13,8%
2009	-	12	12	17	-	17	-	-	-	-	-	-	-	29	-19,4%
2008	-	13	13	23	-	23	-	-	-	-	-	-	-	36	-26,5%
2007	-	8	8	41	-	41	-	-	-	-	-	-	-	49	-9,3%
2006	-	-	-	39	15	54	-	-	-	-	-	-	-	54	54,3%
2005	-	-	-	35	-	35	-	-	-	-	-	-	-	35	-10,3%
2004	-	-	-	39	-	39	-	-	-	-	-	-	-	39	34,5%
2003	-	-	-	29	-	29	-	-	-	-	-	-	-	29	-6,5%
2002	-	-	-	31	-	31	-	-	-	-	-	-	-	31	93,8%
2001	-	-	-	16	-	16	-	-	-	-	-	-	-	16	-100,0%
2000	-	-	-	-	-	-	-	-	-	-	-	-	-	-	-100,0%
1999	-	-	-	-	-	-	-	-	-	-	-	-	-	-	-100,0%
1998	-	-	-	-	-	-	-	-	-	-	-	-	-	-	-100,0%
1997	-	-	-	-	-	-	-	-	-	-	-	-	-	-	0,0%



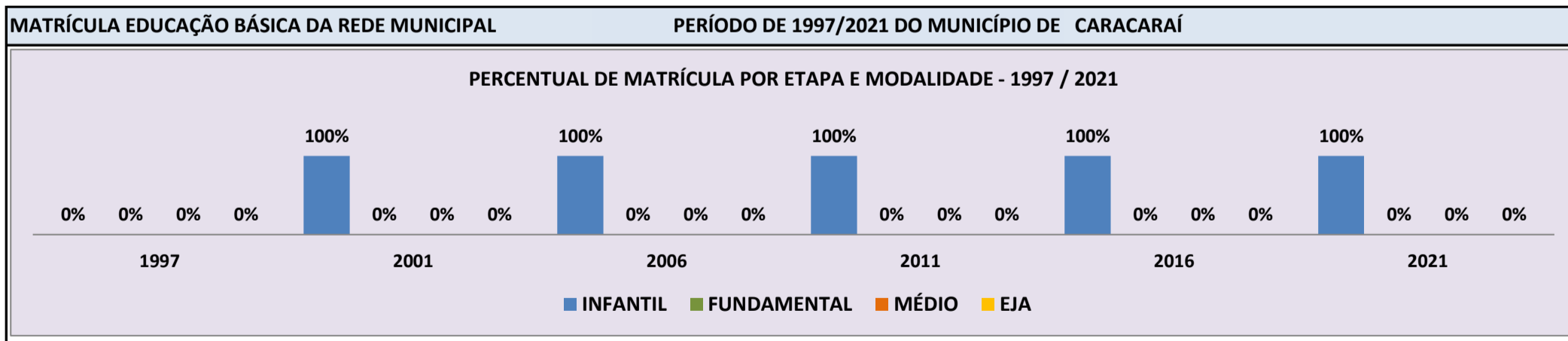
Fonte: INEP/Censo da Educação Básica



**CENSO ESCOLAR EDUCAÇÃO BÁSICA - 1997 / 2021**

<b>DADOS E CARACTERÍSTICAS DA ESCOLA</b>				<b>REDE: MUNICIPAL</b>				<b>ESCOLA INDÍGENA: NÃO</b>			
<b>CÓDIGO: 14321874</b>				<b>CRECHE MUNICIPAL PINGO DE GENTE</b>							
<b>END: PRACA PADRE CALLERI</b>								<b>Nº: S/N</b>		<b>CEP: 69.360.-000</b>	
<b>BAIRRO: CENTRO</b>				<b>LOCALIZAÇÃO: URBANA</b>				<b>MUNICÍPIO: CARACARAÍ</b>			
<b>DDD: 95</b>		<b>TELEFONE: 3532-2453</b>		<b>SALA DE AULA: 10</b>		<b>BIBLIOTECA: NÃO</b>		<b>REFEITÓRIO: NÃO</b>			
<b>LAB. DE INFORMÁTICA: NÃO</b>		<b>AUDITÓRIO: NÃO</b>		<b>PÁTIO COBERTO: SIM</b>		<b>QUADRA DE ESPORTES: NÃO</b>					

<b>MATRÍCULA CENSO ESCOLAR</b>															
ANO	ENSINO REGULAR							ED. PROF. ENSINO TÉCNICO	TOTAL EM/EP	EDUC. JOVENS E ADULTOS			EDUC. ESPECIAL	TOTAL EDUCAÇÃO BÁSICA	CRESC / DECRES
	EDUCAÇÃO INFANTIL			ENSINO FUNDAMENTAL			ENSINO MÉDIO			ENSINO FUND.	ENSINO MÉDIO	TOTAL EJA			
	CRECHE	PRÉ-ESC.	TOTAL	INICIAIS	FINAIS	TOTAL									
2021	160	-	160	-	-	-	-	-	-	-	-	-	160	-18,8%	
2020	197	-	197	-	-	-	-	-	-	-	-	1	197	-4,4%	
2019	206	-	206	-	-	-	-	-	-	-	-	3	206	1,5%	
2018	203	-	203	-	-	-	-	-	-	-	-	-	203	6,3%	
2017	191	-	191	-	-	-	-	-	-	-	-	-	191	-3,5%	
2016	198	-	198	-	-	-	-	-	-	-	-	-	198	1,5%	
2015	195	-	195	-	-	-	-	-	-	-	-	-	195	-4,9%	
2014	205	-	205	-	-	-	-	-	-	-	-	-	205	-10,1%	
2013	228	-	228	-	-	-	-	-	-	-	-	-	228	6,5%	
2012	214	-	214	-	-	-	-	-	-	-	-	-	214	-8,5%	
2011	234	-	234	-	-	-	-	-	-	-	-	-	234	18,8%	
2010	197	-	197	-	-	-	-	-	-	-	-	1	197	19,4%	
2009	165	-	165	-	-	-	-	-	-	-	-	-	165	-18,3%	
2008	202	-	202	-	-	-	-	-	-	-	-	-	202	6,9%	
2007	167	22	189	-	-	-	-	-	-	-	-	-	189	18,1%	
2006	160	-	160	-	-	-	-	-	-	-	-	-	160	-11,6%	
2005	181	-	181	-	-	-	-	-	-	-	-	-	181	24,8%	
2004	145	-	145	-	-	-	-	-	-	-	-	-	145	-42,0%	
2003	-	-	250	-	-	-	-	-	-	-	-	-	250	25,0%	
2002	-	-	200	-	-	-	-	-	-	-	-	-	200	-18,7%	
2001	-	-	246	-	-	-	-	-	-	-	-	-	246	12,8%	
2000	-	-	218	-	-	-	-	-	-	-	-	-	218	-100,0%	
1999	-	-	-	-	-	-	-	-	-	-	-	-	-	-100,0%	
1998	-	-	-	-	-	-	-	-	-	-	-	-	-	-100,0%	
1997	-	-	-	-	-	-	-	-	-	-	-	-	-	0,0%	



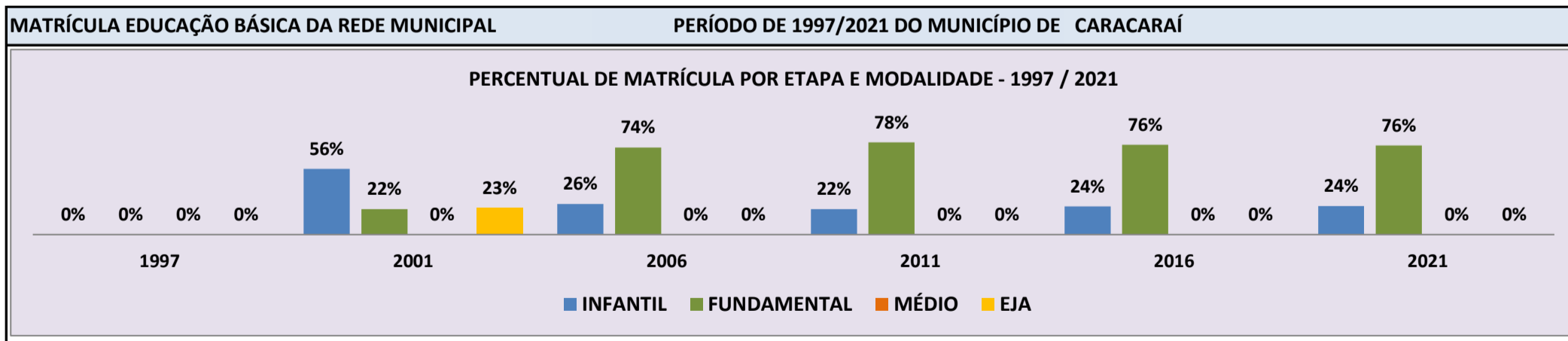
Fonte: INEP/Censo da Educação Básica



**CENSO ESCOLAR EDUCAÇÃO BÁSICA - 1997 / 2021**

<b>DADOS E CARACTERÍSTICAS DA ESCOLA</b>				<b>REDE: MUNICIPAL</b>				<b>ESCOLA INDÍGENA: NÃO</b>			
<b>CÓDIGO:</b> 14321882		<b>ESC MUNICIPAL DE EDUCACAO INFANTIL E FUNDAMENTAL CRIANCA FELIZ</b>						<b>Nº: S/N</b>		<b>CEP:</b> 69.360.-000	
<b>END:</b> RUA T-10		<b>LOCALIZAÇÃO:</b> URBANA				<b>MUNICÍPIO:</b> CARACARAÍ					
<b>BAIRRO:</b> SAO FRANCISCO		<b>DDD:</b> 95		<b>TELEFONE:</b> 3532-1032		<b>SALA DE AULA:</b> 12		<b>BIBLIOTECA:</b> SIM		<b>REFEITÓRIO:</b> SIM	
<b>LAB. DE INFORMÁTICA:</b> NÃO		<b>AUDITÓRIO:</b> NÃO		<b>PÁTIO COBERTO:</b> SIM				<b>QUADRA DE ESPORTES:</b> NÃO			

MATRÍCULA CENSO ESCOLAR															
ANO	ENSINO REGULAR							ED. PROF. ENSINO TÉCNICO	TOTAL EM/EP	EDUC. JOVENS E ADULTOS			EDUC. ESPECIAL	TOTAL EDUCAÇÃO BÁSICA	CRESC / DECRES
	EDUCAÇÃO INFANTIL			ENSINO FUNDAMENTAL			ENSINO MÉDIO			ENSINO FUND.	ENSINO MÉDIO	TOTAL EJA			
	CRECHE	PRÉ-ESC.	TOTAL	INICIAIS	FINAIS	TOTAL									
2021	-	97	97	302	-	302	-	-	-	-	-	-	12	399	-5,2%
2020	-	112	112	309	-	309	-	-	-	-	-	-	10	421	9,6%
2019	-	115	115	269	-	269	-	-	-	-	-	-	11	384	-5,2%
2018	-	95	95	310	-	310	-	-	-	-	-	-	8	405	14,4%
2017	-	76	76	278	-	278	-	-	-	-	-	-	9	354	9,3%
2016	-	77	77	247	-	247	-	-	-	-	-	-	6	324	-9,5%
2015	-	86	86	272	-	272	-	-	-	-	-	-	2	358	-8,9%
2014	-	83	83	310	-	310	-	-	-	-	-	-	10	393	-4,4%
2013	-	99	99	312	-	312	-	-	-	-	-	-	6	411	7,6%
2012	-	98	98	284	-	284	-	-	-	-	-	-	4	382	-2,6%
2011	-	85	85	307	-	307	-	-	-	-	-	-	3	392	-6,2%
2010	-	85	85	333	-	333	-	-	-	-	-	-	10	418	-1,9%
2009	-	166	166	260	-	260	-	-	-	-	-	-	5	426	5,4%
2008	-	155	155	249	-	249	-	-	-	-	-	-	6	404	10,4%
2007	-	155	155	211	-	211	-	-	-	-	-	-	4	366	9,6%
2006	-	87	87	183	64	247	-	-	-	-	-	-	-	334	-8,2%
2005	-	188	188	176	-	176	-	-	-	-	-	-	-	364	2,0%
2004	-	189	189	168	-	168	-	-	-	-	-	-	-	357	-16,4%
2003	-	-	207	183	-	183	-	-	-	-	-	37	-	427	22,3%
2002	-	-	111	138	-	138	-	-	-	-	-	100	-	349	57,2%
2001	-	-	124	48	-	48	-	-	-	-	-	50	-	222	7,2%
2000	-	-	151	56	-	56	-	-	-	-	-	-	-	207	-100,0%
1999	-	-	-	-	-	-	-	-	-	-	-	-	-	-	-100,0%
1998	-	-	-	-	-	-	-	-	-	-	-	-	-	-	-100,0%
1997	-	-	-	-	-	-	-	-	-	-	-	-	-	-	0,0%

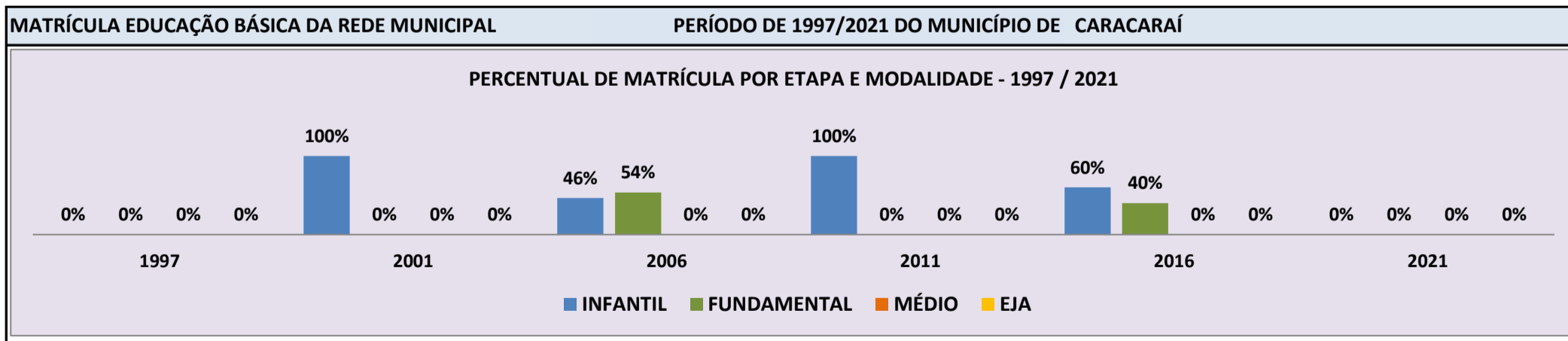


Fonte: INEP/Censo da Educação Básica

**CENSO ESCOLAR EDUCAÇÃO BÁSICA - 1997 / 2021**

<b>DADOS E CARACTERÍSTICAS DA ESCOLA</b>				<b>REDE: MUNICIPAL</b>				<b>ESCOLA INDÍGENA: NÃO</b>			
<b>CÓDIGO: 14321890</b>		<b>ESCOLA MUNICIPAL ANJO DA GUARDA</b>									
<b>END: VILA SAO JOSE</b>								<b>Nº: -</b>		<b>CEP: 69.360.-000</b>	
<b>BAIRRO: -</b>		<b>LOCALIZAÇÃO: RURAL</b>				<b>MUNICÍPIO: CARACARAÍ</b>					
<b>DDD: 95</b>	<b>TELEFONE: 3532-1144</b>	<b>SALA DE AULA: -</b>		<b>BIBLIOTECA: NÃO</b>		<b>REFEITÓRIO: NÃO</b>					
<b>LAB. DE INFORMÁTICA: NÃO</b>	<b>AUDITÓRIO: NÃO</b>	<b>PÁTIO COBERTO: NÃO</b>		<b>QUADRA DE ESPORTES: NÃO</b>							

MATRÍCULA CENSO ESCOLAR															
ANO	ENSINO REGULAR							ED. PROF. ENSINO TÉCNICO	TOTAL EM/EP	EDUC. JOVENS E ADULTOS			EDUC. ESPECIAL	TOTAL EDUCAÇÃO BÁSICA	CRESC / DECRES
	EDUCAÇÃO INFANTIL			ENSINO FUNDAMENTAL			ENSINO MÉDIO			ENSINO FUND.	ENSINO MÉDIO	TOTAL EJA			
	CRECHE	PRÉ-ESC.	TOTAL	INICIAIS	FINAIS	TOTAL									
2021	-	-	-	-	-	-	-	-	-	-	-	-	-	-	-100,0%
2020	-	-	-	-	-	-	-	-	-	-	-	-	-	-	-100,0%
2019	-	-	-	-	-	-	-	-	-	-	-	-	-	-	-100,0%
2018	-	6	6	3	-	3	-	-	-	-	-	-	-	9	28,6%
2017	-	6	6	1	-	1	-	-	-	-	-	-	-	7	-30,0%
2016	-	6	6	4	-	4	-	-	-	-	-	-	-	10	100,0%
2015	-	5	5	-	-	-	-	-	-	-	-	-	-	5	0,0%
2014	-	5	5	-	-	-	-	-	-	-	-	-	-	5	25,0%
2013	-	4	4	-	-	-	-	-	-	-	-	-	-	4	-33,3%
2012	-	6	6	-	-	-	-	-	-	-	-	-	-	6	-40,0%
2011	-	10	10	-	-	-	-	-	-	-	-	-	-	10	-16,7%
2010	-	12	12	-	-	-	-	-	-	-	-	-	-	12	-20,0%
2009	-	15	15	-	-	-	-	-	-	-	-	-	-	15	-51,6%
2008	-	31	31	-	-	-	-	-	-	-	-	-	-	31	-22,5%
2007	-	40	40	-	-	-	-	-	-	-	-	-	-	40	42,9%
2006	-	13	13	-	15	15	-	-	-	-	-	-	-	28	40,0%
2005	-	20	20	-	-	-	-	-	-	-	-	-	-	20	-13,0%
2004	-	23	23	-	-	-	-	-	-	-	-	-	-	23	-100,0%
2003	-	-	-	-	-	-	-	-	-	-	-	-	-	-	-100,0%
2002	-	-	-	-	-	-	-	-	-	-	-	-	-	-	-100,0%
2001	-	-	15	-	-	-	-	-	-	-	-	-	-	15	15,4%
2000	-	-	13	-	-	-	-	-	-	-	-	-	-	13	-100,0%
1999	-	-	-	-	-	-	-	-	-	-	-	-	-	-	-100,0%
1998	-	-	-	-	-	-	-	-	-	-	-	-	-	-	-100,0%
1997	-	-	-	-	-	-	-	-	-	-	-	-	-	-	0,0%

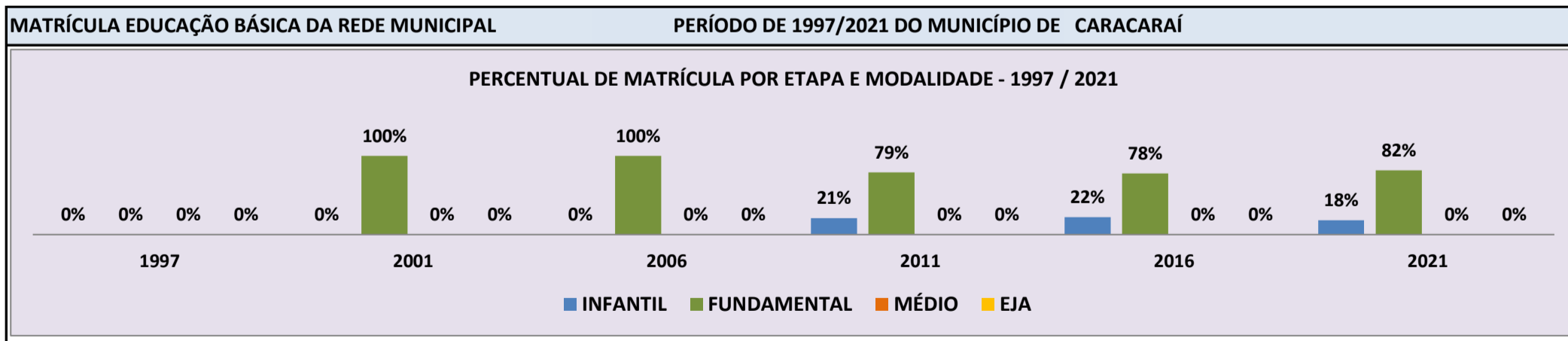


Fonte: INEP/Censo da Educação Básica

**CENSO ESCOLAR EDUCAÇÃO BÁSICA - 1997 / 2021**

<b>DADOS E CARACTERÍSTICAS DA ESCOLA</b>		<b>REDE: MUNICIPAL</b>		<b>ESCOLA INDÍGENA: NÃO</b>	
<b>CÓDIGO: 14322471</b>		<b>ESCOLA MUNICIPAL OSCAR BATISTA DOS SANTOS</b>			
<b>END: VILA SACAI</b>		<b>Nº: -</b>		<b>CEP: 69.360.-000</b>	
<b>BAIRRO: -</b>		<b>LOCALIZAÇÃO: RURAL</b>		<b>MUNICÍPIO: CARACARAÍ</b>	
<b>DDD: 95</b>	<b>TELEFONE: 4400-7221</b>	<b>SALA DE AULA: 5</b>	<b>BIBLIOTECA: NÃO</b>	<b>REFEITÓRIO: NÃO</b>	<b>NÃO</b>
<b>LAB. DE INFORMÁTICA: NÃO</b>	<b>AUDITÓRIO: NÃO</b>	<b>PÁTIO COBERTO: NÃO</b>	<b>QUADRA DE ESPORTES: NÃO</b>	<b>NÃO</b>	<b>NÃO</b>

MATRÍCULA CENSO ESCOLAR															
ANO	ENSINO REGULAR							ED. PROF. ENSINO TÉCNICO	TOTAL EM/EP	EDUC. JOVENS E ADULTOS			EDUC. ESPECIAL	TOTAL EDUCAÇÃO BÁSICA	CRESC / DECRES
	EDUCAÇÃO INFANTIL			ENSINO FUNDAMENTAL			ENSINO MÉDIO			ENSINO FUND.	ENSINO MÉDIO	TOTAL EJA			
	CRECHE	PRÉ-ESC.	TOTAL	INICIAIS	FINAIS	TOTAL									
2021	-	7	7	31	-	31	-	-	-	-	-	-	-	38	-49,3%
2020	-	8	8	30	37	67	-	-	-	-	-	-	-	75	-13,8%
2019	-	13	13	32	42	74	-	-	-	-	-	-	-	87	-2,2%
2018	-	9	9	44	36	80	-	-	-	-	-	-	-	89	23,6%
2017	-	8	8	37	27	64	-	-	-	-	-	-	-	72	-11,1%
2016	-	18	18	38	25	63	-	-	-	-	-	-	-	81	-4,7%
2015	-	14	14	45	26	71	-	-	-	-	-	-	-	85	-12,4%
2014	-	15	15	54	28	82	-	-	-	-	-	-	-	97	21,3%
2013	-	17	17	40	23	63	-	-	-	-	-	-	-	80	-11,1%
2012	-	24	24	38	28	66	-	-	-	-	-	-	-	90	11,1%
2011	-	17	17	33	31	64	-	-	-	-	-	-	-	81	-15,6%
2010	-	16	16	38	42	80	-	-	-	-	-	-	-	96	10,3%
2009	-	13	13	38	36	74	-	-	-	-	-	-	-	87	42,6%
2008	-	-	-	37	24	61	-	-	-	-	-	-	-	61	-20,8%
2007	-	10	10	35	32	67	-	-	-	-	-	-	-	77	40,0%
2006	-	-	-	40	15	55	-	-	-	-	-	-	-	55	-9,8%
2005	-	14	14	47	-	47	-	-	-	-	-	-	-	61	-43,0%
2004	-	11	11	54	42	96	-	-	-	-	-	-	-	107	57,4%
2003	-	-	15	53	-	53	-	-	-	-	-	-	-	68	28,3%
2002	-	-	-	53	-	53	-	-	-	-	-	-	-	53	-17,2%
2001	-	-	-	64	-	64	-	-	-	-	-	-	-	64	-100,0%
2000	-	-	-	-	-	-	-	-	-	-	-	-	-	-	-100,0%
1999	-	-	-	-	-	-	-	-	-	-	-	-	-	-	-100,0%
1998	-	-	-	-	-	-	-	-	-	-	-	-	-	-	-100,0%
1997	-	-	-	-	-	-	-	-	-	-	-	-	-	-	0,0%

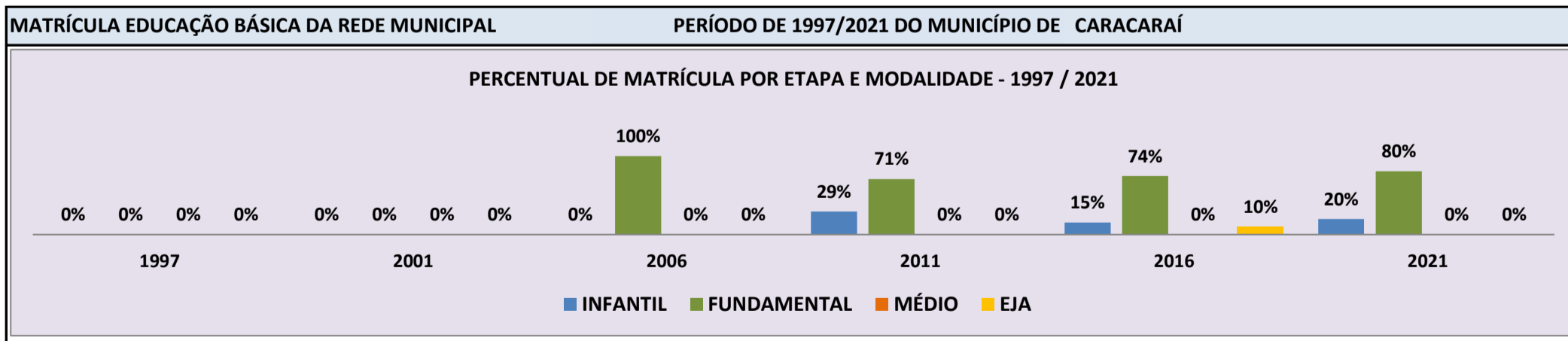


Fonte: INEP/Censo da Educação Básica

**CENSO ESCOLAR EDUCAÇÃO BÁSICA - 1997 / 2021**

<b>DADOS E CARACTERÍSTICAS DA ESCOLA</b>				<b>REDE: MUNICIPAL</b>				<b>ESCOLA INDÍGENA: NÃO</b>			
<b>CÓDIGO: 14324890</b>		<b>ESCOLA MUNICIPAL PROFESSORA MARIA LUNETE</b>						<b>Nº: KM 55</b>		<b>CEP: 69.360.-000</b>	
<b>END: VILA BARAUANA</b>		<b>LOCALIZAÇÃO: RURAL</b>				<b>MUNICÍPIO: CARACARAÍ</b>					
<b>BAIRRO: ZONA RURAL</b>		<b>TELEFONE: 98412-4750</b>		<b>SALA DE AULA: 6</b>		<b>BIBLIOTECA: SIM</b>		<b>REFEITÓRIO: NÃO</b>			
<b>DDD: 95</b>		<b>AUDITÓRIO: NÃO</b>		<b>PÁTIO COBERTO: SIM</b>		<b>QUADRA DE ESPORTES: NÃO</b>					

MATRÍCULA CENSO ESCOLAR															
ANO	ENSINO REGULAR							ED. PROF. ENSINO TÉCNICO	TOTAL EM/EP	EDUC. JOVENS E ADULTOS			EDUC. ESPECIAL	TOTAL EDUCAÇÃO BÁSICA	CRESC / DECRES
	EDUCAÇÃO INFANTIL			ENSINO FUNDAMENTAL			ENSINO MÉDIO			ENSINO FUND.	ENSINO MÉDIO	TOTAL EJA			
	CRECHE	PRÉ-ESC.	TOTAL	INICIAIS	FINAIS	TOTAL									
2021	-	28	28	115	-	115	-	-	-	-	-	-	2	143	0,7%
2020	-	32	32	110	-	110	-	-	-	-	-	-	2	142	2,9%
2019	-	34	34	104	-	104	-	-	-	-	-	-	2	138	-11,5%
2018	-	40	40	116	-	116	-	-	-	-	-	-	1	156	26,8%
2017	-	23	23	100	-	100	-	-	-	-	-	-	-	123	-9,6%
2016	-	21	21	101	-	101	-	-	-	14	-	14	2	136	11,5%
2015	-	14	14	97	-	97	-	-	-	11	-	11	2	122	-3,9%
2014	-	28	28	84	-	84	-	-	-	15	-	15	2	127	41,1%
2013	-	21	21	69	-	69	-	-	-	-	-	-	1	90	9,8%
2012	-	20	20	62	-	62	-	-	-	-	-	-	-	82	-10,9%
2011	-	27	27	65	-	65	-	-	-	-	-	-	1	92	35,3%
2010	-	15	15	53	-	53	-	-	-	-	-	-	1	68	-8,1%
2009	-	17	17	57	-	57	-	-	-	-	-	-	1	74	-18,7%
2008	-	29	29	62	-	62	-	-	-	-	-	-	-	91	111,6%
2007	-	19	19	24	-	24	-	-	-	-	-	-	-	43	104,8%
2006	-	-	-	-	21	21	-	-	-	-	-	-	-	21	-100,0%
2005	-	-	-	-	-	-	-	-	-	-	-	-	-	-	-100,0%
2004	-	-	-	-	-	-	-	-	-	-	-	-	-	-	-100,0%
2003	-	-	-	-	-	-	-	-	-	-	-	-	-	-	-100,0%
2002	-	-	-	-	-	-	-	-	-	-	-	-	-	-	-100,0%
2001	-	-	-	-	-	-	-	-	-	-	-	-	-	-	-100,0%
2000	-	-	-	-	-	-	-	-	-	-	-	-	-	-	-100,0%
1999	-	-	-	-	-	-	-	-	-	-	-	-	-	-	-100,0%
1998	-	-	-	-	-	-	-	-	-	-	-	-	-	-	-100,0%
1997	-	-	-	-	-	-	-	-	-	-	-	-	-	-	0,0%



Fonte: INEP/Censo da Educação Básica

**CENSO ESCOLAR EDUCAÇÃO BÁSICA - 1997 / 2021**

<b>DADOS E CARACTERÍSTICAS DA ESCOLA</b>				<b>REDE: MUNICIPAL</b>				<b>ESCOLA INDÍGENA: NÃO</b>			
<b>CÓDIGO: 14324903</b>				<b>ESCOLA MUNICIPAL FRANCIVAN DO NASCIMENTO LOPES</b>							
<b>END: RUA SHEIKNAH</b>				<b>Nº: S/N</b>				<b>CEP: 69.360.-000</b>			
<b>BAIRRO: CENTRO</b>				<b>LOCALIZAÇÃO: RURAL</b>				<b>MUNICÍPIO: CARACARAÍ</b>			
<b>DDD: 95</b>		<b>TELEFONE: -</b>		<b>SALA DE AULA: 7</b>		<b>BIBLIOTECA: NÃO</b>		<b>REFEITÓRIO: SIM</b>			
<b>LAB. DE INFORMÁTICA: NÃO</b>		<b>AUDITÓRIO: NÃO</b>		<b>PÁTIO COBERTO: NÃO</b>		<b>QUADRA DE ESPORTES: NÃO</b>					

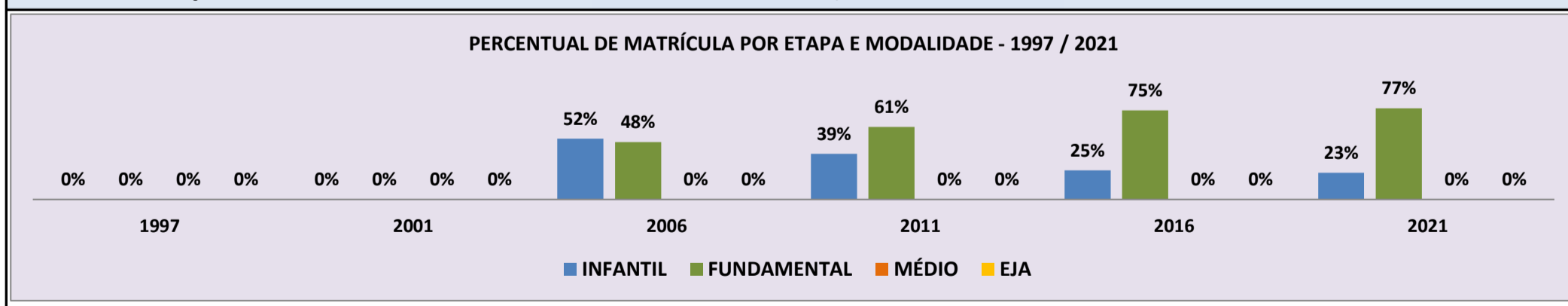
**MATRÍCULA CENSO ESCOLAR**

ANO	ENSINO REGULAR						ED. PROF. TÉCNICO	TOTAL EM/EP	EDUC. JOVENS E ADULTOS			EDUC. ESPECIAL	TOTAL EDUCAÇÃO BÁSICA	CRESC / DECRES	
	EDUCAÇÃO INFANTIL			ENSINO FUNDAMENTAL					ENSINO MÉDIO	ENSINO FUND.	ENSINO MÉDIO				TOTAL EJA
	CRECHE	PRÉ-ESC.	TOTAL	INICIAIS	FINAIS	TOTAL									
2021	-	52	52	177	-	177	-	-	-	-	-	2	229	-1,7%	
2020	-	69	69	164	-	164	-	-	-	-	-	-	233	-15,0%	
2019	-	82	82	192	-	192	-	-	-	-	-	6	274	5,0%	
2018	-	70	70	191	-	191	-	-	-	-	-	8	261	18,6%	
2017	-	53	53	167	-	167	-	-	-	-	-	5	220	-3,1%	
2016	-	56	56	171	-	171	-	-	-	-	-	6	227	-6,6%	
2015	-	61	61	182	-	182	-	-	-	-	-	10	243	7,5%	
2014	-	64	64	162	-	162	-	-	-	-	-	5	226	4,1%	
2013	-	65	65	152	-	152	-	-	-	-	-	1	217	48,6%	
2012	-	50	50	96	-	96	-	-	-	-	-	3	146	4,3%	
2011	-	54	54	86	-	86	-	-	-	-	-	3	140	0,0%	
2010	-	60	60	80	-	80	-	-	-	-	-	4	140	-12,5%	
2009	-	98	98	62	-	62	-	-	-	-	-	5	160	63,3%	
2008	-	70	70	28	-	28	-	-	-	-	-	4	98	25,6%	
2007	-	65	65	13	-	13	-	-	-	-	-	1	78	136,4%	
2006	-	17	17	-	16	16	-	-	-	-	-	-	33	-100,0%	
2005	-	-	-	-	-	-	-	-	-	-	-	-	-	-100,0%	
2004	-	-	-	-	-	-	-	-	-	-	-	-	-	-100,0%	
2003	-	-	-	-	-	-	-	-	-	-	-	-	-	-100,0%	
2002	-	-	-	-	-	-	-	-	-	-	-	-	-	-100,0%	
2001	-	-	-	-	-	-	-	-	-	-	-	-	-	-100,0%	
2000	-	-	-	-	-	-	-	-	-	-	-	-	-	-100,0%	
1999	-	-	-	-	-	-	-	-	-	-	-	-	-	-100,0%	
1998	-	-	-	-	-	-	-	-	-	-	-	-	-	-100,0%	
1997	-	-	-	-	-	-	-	-	-	-	-	-	-	0,0%	

**MATRÍCULA EDUCAÇÃO BÁSICA DA REDE MUNICIPAL**

**PERÍODO DE 1997/2021 DO MUNICÍPIO DE CARACARAÍ**

**PERCENTUAL DE MATRÍCULA POR ETAPA E MODALIDADE - 1997 / 2021**

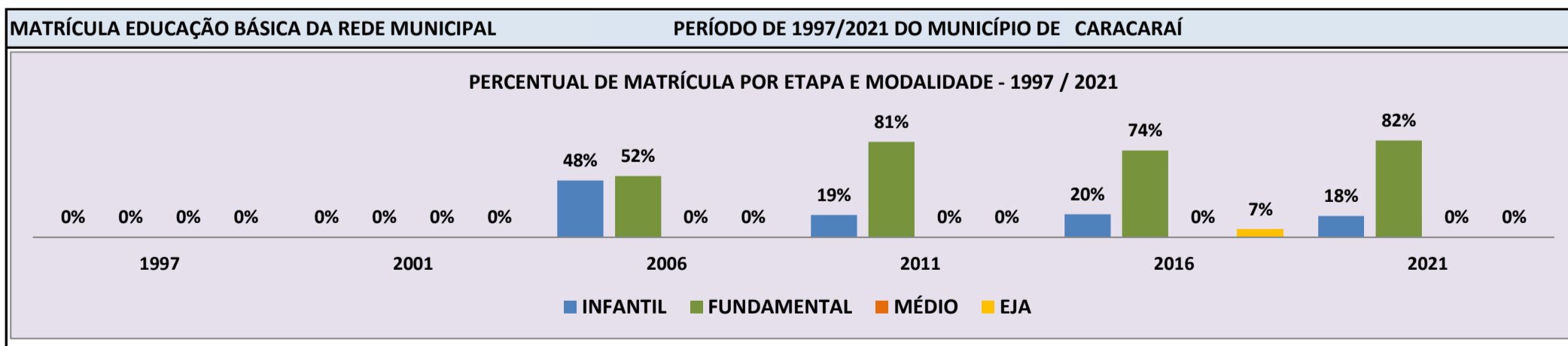


Fonte: INEP/Censo da Educação Básica

**CENSO ESCOLAR EDUCAÇÃO BÁSICA - 1997 / 2021**

<b>DADOS E CARACTERÍSTICAS DA ESCOLA</b>		<b>REDE: MUNICIPAL</b>		<b>ESCOLA INDÍGENA: NÃO</b>	
<b>CÓDIGO: 14324911</b>		<b>ESCOLA MUNICIPAL PROFESSOR JOSE FERNANDES</b>			
<b>END: KM 75</b>		<b>Nº: -</b>	<b>CEP: 69.360.-000</b>		
<b>BAIRRO: -</b>	<b>LOCALIZAÇÃO: RURAL</b>	<b>MUNICÍPIO: CARACARAÍ</b>			
<b>DDD: 95</b>	<b>TELEFONE: -</b>	<b>SALA DE AULA: 6</b>	<b>BIBLIOTECA: NÃO</b>	<b>REFEITÓRIO: NÃO</b>	
<b>LAB. DE INFORMÁTICA: NÃO</b>	<b>AUDITÓRIO: NÃO</b>	<b>PÁTIO COBERTO: NÃO</b>	<b>QUADRA DE ESPORTES: NÃO</b>		

<b>MATRÍCULA CENSO ESCOLAR</b>															
<b>ANO</b>	<b>ENSINO REGULAR</b>							<b>ED. PROF. TÉCNICO</b>	<b>TOTAL EM/EP</b>	<b>EDUC. JOVENS E ADULTOS</b>			<b>EDUC. ESPECIAL</b>	<b>TOTAL EDUCAÇÃO BÁSICA</b>	<b>CRESC / DECRESC</b>
	<b>EDUCAÇÃO INFANTIL</b>			<b>ENSINO FUNDAMENTAL</b>			<b>ENSINO MÉDIO</b>			<b>ENSINO FUND.</b>	<b>ENSINO MÉDIO</b>	<b>TOTAL EJA</b>			
	<b>CRECHE</b>	<b>PRÉ-ESC.</b>	<b>TOTAL</b>	<b>INICIAIS</b>	<b>FINAIS</b>	<b>TOTAL</b>									
2021	-	11	11	50	-	50	-	-	-	-	-	-	1	61	-18,7%
2020	-	11	11	64	-	64	-	-	-	-	-	-	-	75	-13,8%
2019	-	20	20	67	-	67	-	-	-	-	-	-	-	87	-4,4%
2018	-	23	23	68	-	68	-	-	-	-	-	-	-	91	11,0%
2017	-	18	18	64	-	64	-	-	-	-	-	-	1	82	-19,6%
2016	-	20	20	75	-	75	-	-	-	7	-	7	1	102	4,1%
2015	-	18	18	66	-	66	-	-	-	14	-	14	2	98	-42,7%
2014	-	29	29	82	-	82	-	-	-	60	-	60	4	171	4,9%
2013	-	26	26	91	-	91	-	-	-	46	-	46	5	163	44,2%
2012	-	22	22	91	-	91	-	-	-	-	-	-	7	113	-10,3%
2011	-	24	24	102	-	102	-	-	-	-	-	-	3	126	23,5%
2010	-	14	14	88	-	88	-	-	-	-	-	-	1	102	47,8%
2009	-	29	29	40	-	40	-	-	-	-	-	-	1	69	9,5%
2008	-	39	39	24	-	24	-	-	-	-	-	-	-	63	61,5%
2007	-	39	39	-	-	-	-	-	-	-	-	-	-	39	56,0%
2006	-	12	12	-	13	13	-	-	-	-	-	-	-	25	-100,0%
2005	-	-	-	-	-	-	-	-	-	-	-	-	-	-	-100,0%
2004	-	-	-	-	-	-	-	-	-	-	-	-	-	-	-100,0%
2003	-	-	-	-	-	-	-	-	-	-	-	-	-	-	-100,0%
2002	-	-	-	-	-	-	-	-	-	-	-	-	-	-	-100,0%
2001	-	-	-	-	-	-	-	-	-	-	-	-	-	-	-100,0%
2000	-	-	-	-	-	-	-	-	-	-	-	-	-	-	-100,0%
1999	-	-	-	-	-	-	-	-	-	-	-	-	-	-	-100,0%
1998	-	-	-	-	-	-	-	-	-	-	-	-	-	-	-100,0%
1997	-	-	-	-	-	-	-	-	-	-	-	-	-	-	0,0%



Fonte: INEP/Censo da Educação Básica

**CENSO ESCOLAR EDUCAÇÃO BÁSICA - 1997 / 2021**

<b>DADOS E CARACTERÍSTICAS DA ESCOLA</b>		<b>REDE: MUNICIPAL</b>		<b>ESCOLA INDÍGENA: NÃO</b>	
<b>CÓDIGO: 14330601</b>		<b>ESCOLA MUNICIPAL MARCENIR DO CARMO GOMES</b>			
<b>END: VICINAL 04 PA/ RIO DIAS</b>		<b>Nº: -</b>		<b>CEP: 69.360.-000</b>	
<b>BAIRRO: -</b>		<b>LOCALIZAÇÃO: RURAL</b>		<b>MUNICÍPIO: CARACARAÍ</b>	
<b>DDD: -</b>		<b>TELEFONE: -</b>		<b>SALA DE AULA: -</b>	
<b>LAB. DE INFORMÁTICA: NÃO</b>		<b>AUDITÓRIO: NÃO</b>		<b>BIBLIOTECA: NÃO</b>	
				<b>REFEITÓRIO: NÃO</b>	
				<b>PÁTIO COBERTO: NÃO</b>	
				<b>QUADRA DE ESPORTES: NÃO</b>	

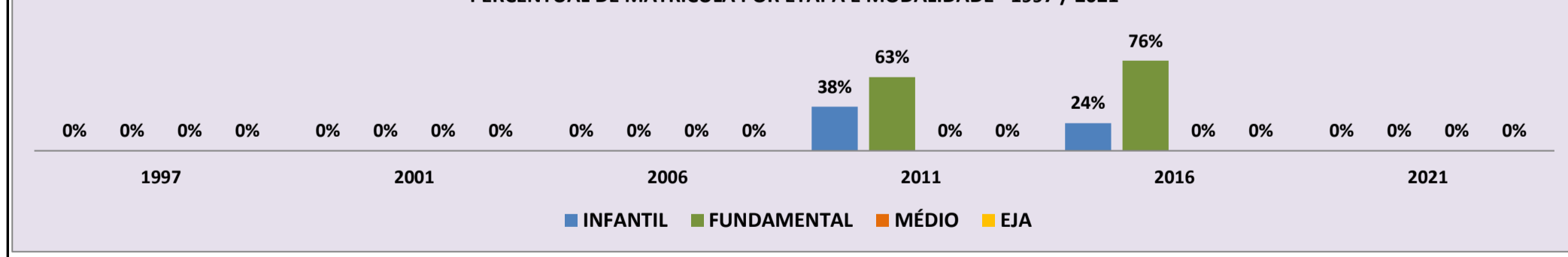
**MATRÍCULA CENSO ESCOLAR**

ANO	ENSINO REGULAR							ED. PROF. ENSINO TÉCNICO	TOTAL EM/EP	EDUC. JOVENS E ADULTOS			EDUC. ESPECIAL	TOTAL EDUCAÇÃO BÁSICA	CRESC / DECRES
	EDUCAÇÃO INFANTIL			ENSINO FUNDAMENTAL			ENSINO MÉDIO			ENSINO FUND.	ENSINO MÉDIO	TOTAL EJA			
	CRECHE	PRÉ-ESC.	TOTAL	INICIAIS	FINAIS	TOTAL									
2021	-	-	-	-	-	-	-	-	-	-	-	-	-	-	-100,0%
2020	-	-	-	-	-	-	-	-	-	-	-	-	-	-	-100,0%
2019	-	-	-	-	-	-	-	-	-	-	-	-	-	-	-100,0%
2018	-	5	5	7	-	7	-	-	-	-	-	-	-	12	20,0%
2017	1	2	3	7	-	7	-	-	-	-	-	-	-	10	-41,2%
2016	-	4	4	13	-	13	-	-	-	-	-	-	-	17	-15,0%
2015	-	4	4	16	-	16	-	-	-	-	-	-	-	20	25,0%
2014	-	1	1	15	-	15	-	-	-	-	-	-	-	16	-23,8%
2013	-	6	6	15	-	15	-	-	-	-	-	-	-	21	0,0%
2012	-	5	5	16	-	16	-	-	-	-	-	-	-	21	162,5%
2011	-	3	3	5	-	5	-	-	-	-	-	-	-	8	-33,3%
2010	-	3	3	9	-	9	-	-	-	-	-	-	-	12	20,0%
2009	-	4	4	6	-	6	-	-	-	-	-	-	-	10	-37,5%
2008	-	7	7	9	-	9	-	-	-	-	-	-	-	16	-100,0%
2007	-	-	-	-	-	-	-	-	-	-	-	-	-	-	-100,0%
2006	-	-	-	-	-	-	-	-	-	-	-	-	-	-	-100,0%
2005	-	-	-	-	-	-	-	-	-	-	-	-	-	-	-100,0%
2004	-	-	-	-	-	-	-	-	-	-	-	-	-	-	-100,0%
2003	-	-	-	-	-	-	-	-	-	-	-	-	-	-	-100,0%
2002	-	-	-	-	-	-	-	-	-	-	-	-	-	-	-100,0%
2001	-	-	-	-	-	-	-	-	-	-	-	-	-	-	-100,0%
2000	-	-	-	-	-	-	-	-	-	-	-	-	-	-	-100,0%
1999	-	-	-	-	-	-	-	-	-	-	-	-	-	-	-100,0%
1998	-	-	-	-	-	-	-	-	-	-	-	-	-	-	-100,0%
1997	-	-	-	-	-	-	-	-	-	-	-	-	-	-	0,0%

**MATRÍCULA EDUCAÇÃO BÁSICA DA REDE MUNICIPAL**

**PERÍODO DE 1997/2021 DO MUNICÍPIO DE CARACARAÍ**

**PERCENTUAL DE MATRÍCULA POR ETAPA E MODALIDADE - 1997 / 2021**



Fonte: INEP/Censo da Educação Básica



### 3. GLOSSÁRIO

Nº	ESC.IND	ZONA	REDE	COD.ESCOLA	NOME DA ESCOLA	PAG.
1	NÃO	RURAL	MUNICIPAL	14003538	ESCOLA MUNICIPAL ADONIAS BORGES DO CARMO	10
2	NÃO	RURAL	MUNICIPAL	14003554	ESCOLA MUNICIPAL BELIZIO MELO SOBRINHO	11
3	NÃO	RURAL	MUNICIPAL	14003570	ESCOLA MUNICIPAL CARMELITO SIMOES THURY	12
4	NÃO	RURAL	MUNICIPAL	14003597	ESCOLA MUNICIPAL CELESTINO DA LUZ	13
5	NÃO	URBANA	MUNICIPAL	14003600	ESCOLA MUNICIPAL COUTO DE MAGALHAES	14
6	NÃO	RURAL	MUNICIPAL	14003627	ESCOLA MUNICIPAL DONA COTA	15
7	NÃO	RURAL	MUNICIPAL	14003643	ESCOLA MUNICIPAL IDELSON CARLOS CORTEZ	16
8	NÃO	URBANA	MUNICIPAL	14003651	ESCOLA MUNICIPAL IDNEA BARBOSA FERREIRA	17
9	NÃO	URBANA	MUNICIPAL	14003678	ESCOLA MUNICIPAL JOSE VIEIRA SALES GUERRA	18
10	NÃO	RURAL	MUNICIPAL	14003686	ESCOLA MUNICIPAL JULIO CRISPIM DE ABREU	19
11	NÃO	URBANA	MUNICIPAL	14003694	ESCOLA MUNICIPAL MANOEL PEREIRA DA COSTA	20
12	NÃO	RURAL	MUNICIPAL	14003716	ESCOLA MUNICIPAL PEDRO LOPES TORRES	21
13	NÃO	RURAL	MUNICIPAL	14003740	ESCOLA MUNICIPAL RAIMUNDO WANDERLEY BARRETO	22
14	NÃO	RURAL	MUNICIPAL	14005905	ESCOLA MUNICIPAL PEDRO ROSENO RODRIGUES	23
15	NÃO	RURAL	MUNICIPAL	14007240	ESCOLA MUNICIPAL MANOEL REINALDO MONTEIRO BRITO	24
16	NÃO	URBANA	MUNICIPAL	14007940	CRECHE MUNICIPAL NATALINA TELES ALBUQUERQUE ARAGAO	25
17	NÃO	RURAL	MUNICIPAL	14008602	ESCOLA MUNICIPAL PROFESSORA MARIA ALICE LIMA RIBEIRO	26
18	NÃO	RURAL	MUNICIPAL	14321009	ESC MUN OSMARINA NOBRE DE ALMEIDA	27
19	NÃO	RURAL	MUNICIPAL	14321254	ESCOLA MUNICIPAL CAMILE ALVES BRANDAO	28
20	NÃO	RURAL	MUNICIPAL	14321351	ESCOLA MUNICIPAL FIRMINO MARIANO DA SILVA	29
21	NÃO	URBANA	MUNICIPAL	14321360	PRE ESCOLAR MUNICIPAL NOVO PARAISO	30
22	NÃO	RURAL	MUNICIPAL	14321866	ESCOLA MUNICIPAL FRANCISCA DE SOUZA SOARES	31
23	NÃO	URBANA	MUNICIPAL	14321874	CRECHE MUNICIPAL PINGO DE GENTE	32
24	NÃO	URBANA	MUNICIPAL	14321882	ESC MUNICIPAL DE EDUCACAO INFANTIL E FUNDAMENTAL CRIANCA FELIZ	33
25	NÃO	RURAL	MUNICIPAL	14321890	ESCOLA MUNICIPAL ANJO DA GUARDA	34
26	NÃO	RURAL	MUNICIPAL	14322471	ESCOLA MUNICIPAL OSCAR BATISTA DOS SANTOS	35
27	NÃO	RURAL	MUNICIPAL	14324890	ESCOLA MUNICIPAL PROFESSORA MARIA LUNETE	36
28	NÃO	RURAL	MUNICIPAL	14324903	ESCOLA MUNICIPAL FRANCIVAN DO NASCIMENTO LOPES	37
29	NÃO	RURAL	MUNICIPAL	14324911	ESCOLA MUNICIPAL PROFESSOR JOSE FERNANDES	38
30	NÃO	RURAL	MUNICIPAL	14330601	ESCOLA MUNICIPAL MARCENIR DO CARMO GOMES	39