

MUNICÍPIO DE CANTÁ
RORAIMA – RR



REDE MUNICIPAL
CENSO ESCOLAR DA EDUCAÇÃO BÁSICA
PERÍODO 1997 A 2021



ELABORAÇÃO:



DADOS RORAIMA

www.dadosroraima.com

Contato: 95 98107-8178

Fonte: INEP/Censo da Educação Básica



SUMÁRIO

INTRODUÇÃO, 4

1. MATRÍCULA DO CENSO ESCOLAR NO PERÍODO DE 1997 A 2021, 5

a. Consolidado Matrícula no período de 1997 a 2021 - Geral, 6

b. Consolidado Matrícula no período de 1997 a 2021 – Escolas Não Indígenas, 7

c. Consolidado Matrícula no período de 1997 a 2021 – Escolas Indígenas, 8

2. RELAÇÃO DAS ESCOLAS EXISTENTES NO PERÍODO 1997 A 2021, 9

3. GLOSSÁRIO, 56

INTRODUÇÃO

Este trabalho é dedicado a criação dos nove municípios do estado de Roraima, hoje perfazendo um total de 15 municípios, desta forma, em comemoração aos vinte e cinco anos dos novos municípios, foi feito um levantamento do Censo Escolar da Educação Básica, incluindo todos os municípios do estado no período de 1997 a 2021.

O município de **CANTÁ** com população de **19.257** habitantes (Estimativa do IBGE de 01/07/2021), PIB per capita de **R\$ 15.982,59** (2019), com Matrícula na Educação Básica da Rede Municipal em **2021** de **2.614** alunos, e **34** escolas municipal.

Quando em **1997** existia, **0** alunos, e **0** escola/s, a quantidade de escola aumentou em **34** escola/s, quanto aos alunos houve um aumento de **0%** .

Dessas **34** escolas hoje da Rede Municipal **30** escola/s não indígena/s e **4** indígena/s. Espero que este trabalho seja bastante útil para análise daqueles interessados em um estudo futuro.

Um forte e grande abraço

Damião Maximino
Proprietário do Site



1

MATRÍCULA DO CENSO ESCOLAR

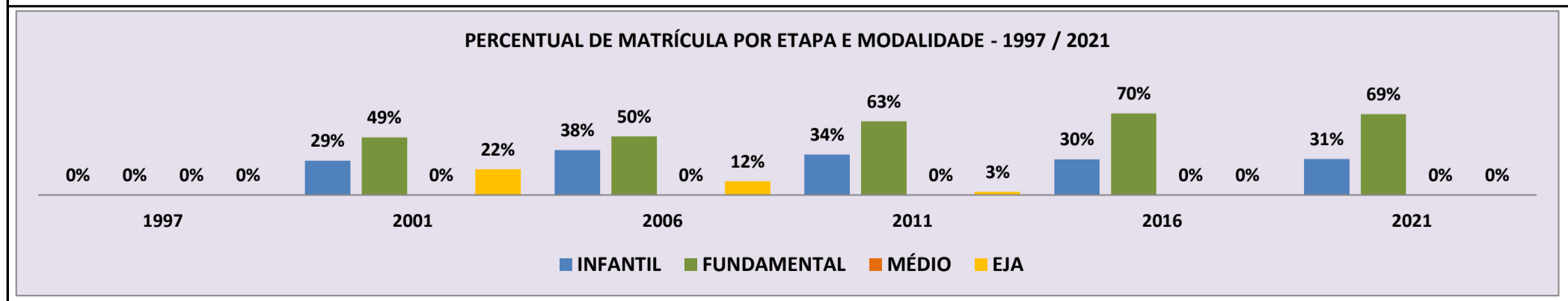
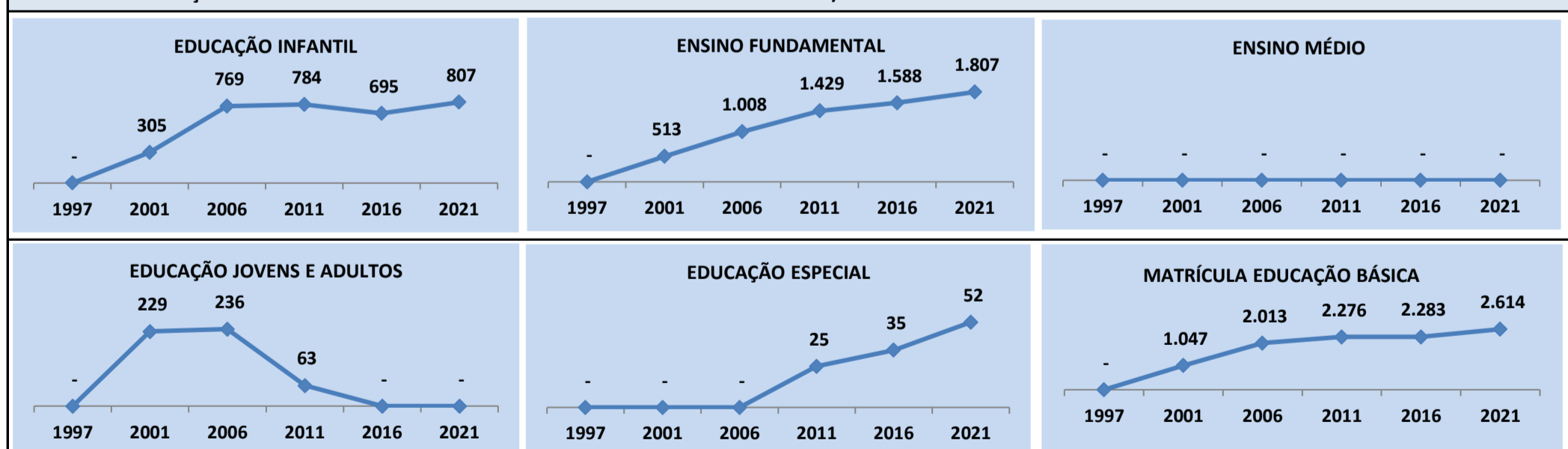
EDUCAÇÃO BÁSICA

NO PERÍODO DE 1997 A 2021

CENSO ESCOLAR EDUCAÇÃO BÁSICA - 1997 / 2021

NÚMERO DE MATRÍCULA - 1997 / 2021		MUNICÍPIO: CANTÁ							GERAL			REDE: MUNICIPAL			
ANO	ENSINO REGULAR							ED. PROF.	EDUC. JOVENS E ADULTOS			EDUC. ESPECIAL	TOTAL EDUCAÇÃO BÁSICA	CRESC / DECRESC	
	EDUCAÇÃO INFANTIL			ENSINO FUNDAMENTAL			ENSINO MÉDIO	ENSINO TÉCNICO	TOTAL EM/EP	ENSINO FUND.	ENSINO MÉDIO				TOTAL EJA
	CRECHE	PRÉ-ESC.	TOTAL	INICIAIS	FINAIS	TOTAL									
2021	35	772	807	1.605	202	1.807	-	-	-	-	-	-	52	2.614	7,0%
2020	25	754	779	1.492	173	1.665	-	-	-	-	-	-	49	2.444	-3,9%
2019	50	789	839	1.512	191	1.703	-	-	-	-	-	-	49	2.542	4,9%
2018	72	697	769	1.468	187	1.655	-	-	-	-	-	-	45	2.424	1,8%
2017	120	655	775	1.439	167	1.606	-	-	-	-	-	-	43	2.381	4,3%
2016	92	603	695	1.429	159	1.588	-	-	-	-	-	-	35	2.283	-2,4%
2015	105	613	718	1.440	181	1.621	-	-	-	-	-	-	36	2.339	-2,2%
2014	102	683	785	1.413	180	1.593	-	-	-	14	-	14	23	2.392	2,7%
2013	107	649	756	1.372	187	1.559	-	-	-	15	-	15	26	2.330	1,7%
2012	109	634	743	1.309	184	1.493	-	-	-	25	30	55	21	2.291	0,7%
2011	164	620	784	1.232	197	1.429	-	-	-	63	-	63	25	2.276	2,6%
2010	159	605	764	1.157	171	1.328	-	-	-	127	-	127	27	2.219	11,2%
2009	137	607	744	1.046	155	1.201	-	-	-	50	-	50	8	1.995	-4,5%
2008	114	636	750	1.046	165	1.211	-	-	-	127	-	127	4	2.088	3,6%
2007	83	613	696	999	126	1.125	-	-	-	194	-	194	6	2.015	0,1%
2006	77	692	769	728	280	1.008	-	-	-	236	-	236	-	2.013	-4,1%
2005	83	885	968	732	119	851	-	-	-	260	14	274	6	2.099	40,8%
2004	92	416	508	498	95	593	-	-	-	387	-	387	3	1.491	-1,1%
2003	-	-	417	567	83	650	-	-	-	-	-	441	-	1.508	11,5%
2002	-	-	332	488	122	610	-	-	-	-	-	411	-	1.353	29,2%
2001	-	-	305	422	91	513	-	-	-	-	-	229	-	1.047	133,2%
2000	-	-	85	333	31	364	-	-	-	-	-	-	-	449	14,5%
1999	-	-	66	289	37	326	-	-	-	-	-	-	-	392	1681,8%
1998	-	-	4	18	-	18	-	-	-	-	-	-	-	22	-100,0%
1997	-	-	-	-	-	-	-	-	-	-	-	-	-	-	0,0%

MATRÍCULA EDUCAÇÃO BÁSICA DA REDE MUNICIPAL PERÍODO DE 1997/2021 DO MUNICÍPIO DE CANTÁ

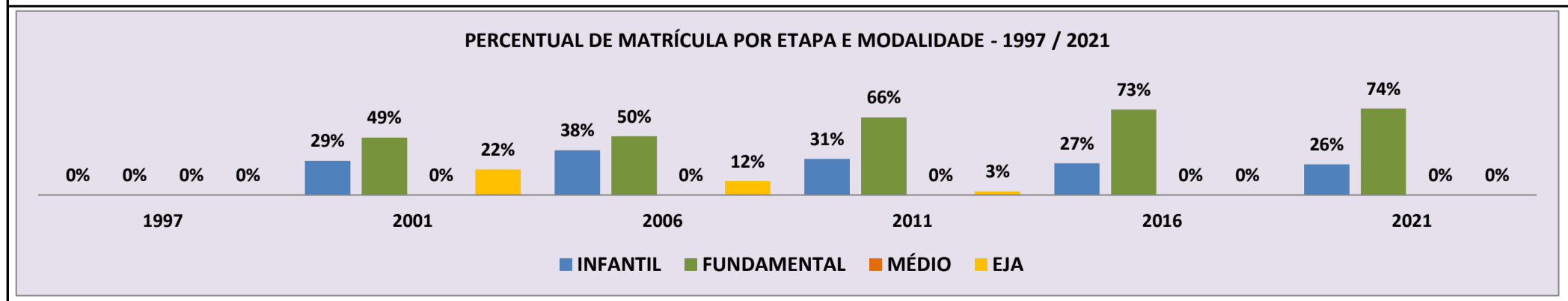
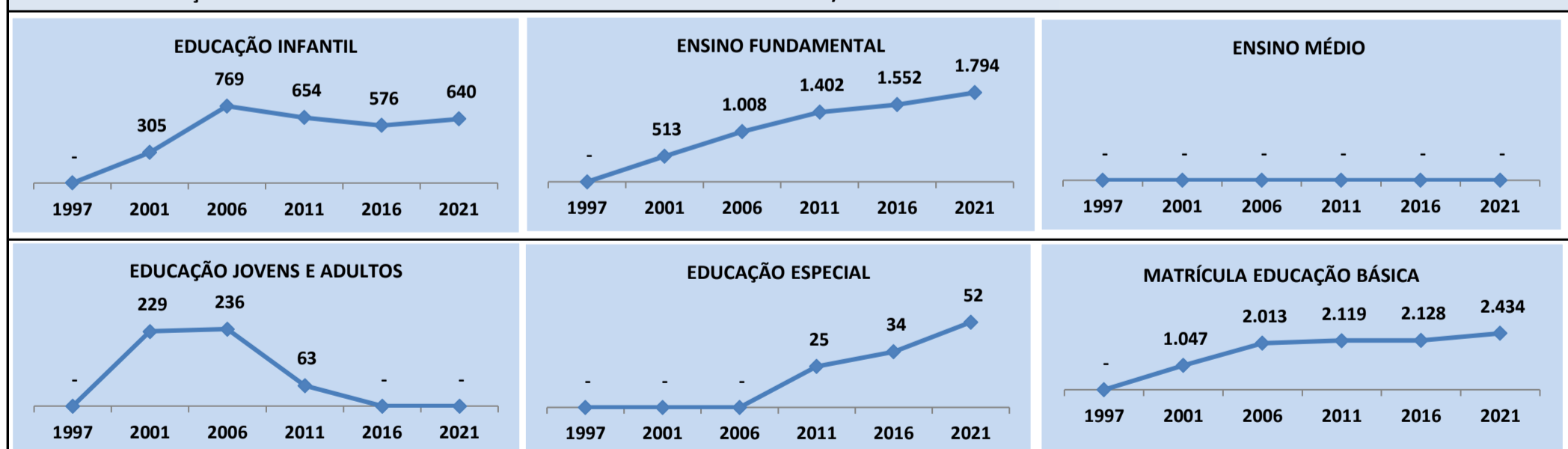


Fonte: INEP/Censo da Educação Básica

CENSO ESCOLAR EDUCAÇÃO BÁSICA - 1997 / 2021

NÚMERO DE MATRÍCULA - 1997 / 2021		MUNICÍPIO: CANTÁ							ESCOLAS NÃO INDÍGENA			REDE: MUNICIPAL			
ANO	ENSINO REGULAR							ED. PROF. ENSINO TÉCNICO	TOTAL EM/EP	EDUC. JOVENS E ADULTOS			EDUC. ESPECIAL	TOTAL EDUCAÇÃO BÁSICA	CRESC / DECRESC
	EDUCAÇÃO INFANTIL			ENSINO FUNDAMENTAL			ENSINO MÉDIO			ENSINO FUND.	ENSINO MÉDIO	TOTAL EJA			
	CRECHE	PRÉ-ESC.	TOTAL	INICIAIS	FINAIS	TOTAL									
2021	35	605	640	1.592	202	1.794	-	-	-	-	-	-	52	2.434	7,7%
2020	25	587	612	1.476	173	1.649	-	-	-	-	-	-	48	2.261	-3,4%
2019	50	605	655	1.495	191	1.686	-	-	-	-	-	-	48	2.341	3,0%
2018	72	557	629	1.457	187	1.644	-	-	-	-	-	-	43	2.273	2,2%
2017	119	521	640	1.418	167	1.585	-	-	-	-	-	-	41	2.225	4,6%
2016	91	485	576	1.393	159	1.552	-	-	-	-	-	-	34	2.128	-1,8%
2015	92	491	583	1.404	181	1.585	-	-	-	-	-	-	34	2.168	-2,5%
2014	87	564	651	1.378	180	1.558	-	-	-	14	-	14	22	2.223	2,4%
2013	96	529	625	1.343	187	1.530	-	-	-	15	-	15	25	2.170	1,2%
2012	97	528	625	1.281	184	1.465	-	-	-	25	30	55	21	2.145	1,2%
2011	125	529	654	1.205	197	1.402	-	-	-	63	-	63	25	2.119	4,0%
2010	143	490	633	1.107	171	1.278	-	-	-	127	-	127	26	2.038	11,8%
2009	120	501	621	997	155	1.152	-	-	-	50	-	50	6	1.823	-9,8%
2008	102	614	716	1.014	165	1.179	-	-	-	127	-	127	4	2.022	1,8%
2007	78	590	668	999	126	1.125	-	-	-	194	-	194	6	1.987	-1,3%
2006	77	692	769	728	280	1.008	-	-	-	236	-	236	-	2.013	-4,1%
2005	83	885	968	732	119	851	-	-	-	260	14	274	6	2.099	40,8%
2004	92	416	508	498	95	593	-	-	-	387	-	387	3	1.491	-1,1%
2003	-	-	417	567	83	650	-	-	-	-	-	441	-	1.508	11,5%
2002	-	-	332	488	122	610	-	-	-	-	-	411	-	1.353	29,2%
2001	-	-	305	422	91	513	-	-	-	-	-	229	-	1.047	133,2%
2000	-	-	85	333	31	364	-	-	-	-	-	-	-	449	14,5%
1999	-	-	66	289	37	326	-	-	-	-	-	-	-	392	1681,8%
1998	-	-	4	18	-	18	-	-	-	-	-	-	-	22	-100,0%
1997	-	-	-	-	-	-	-	-	-	-	-	-	-	-	0,0%

MATRÍCULA EDUCAÇÃO BÁSICA DA REDE MUNICIPAL PERÍODO DE 1997/2021 DO MUNICÍPIO DE CANTÁ

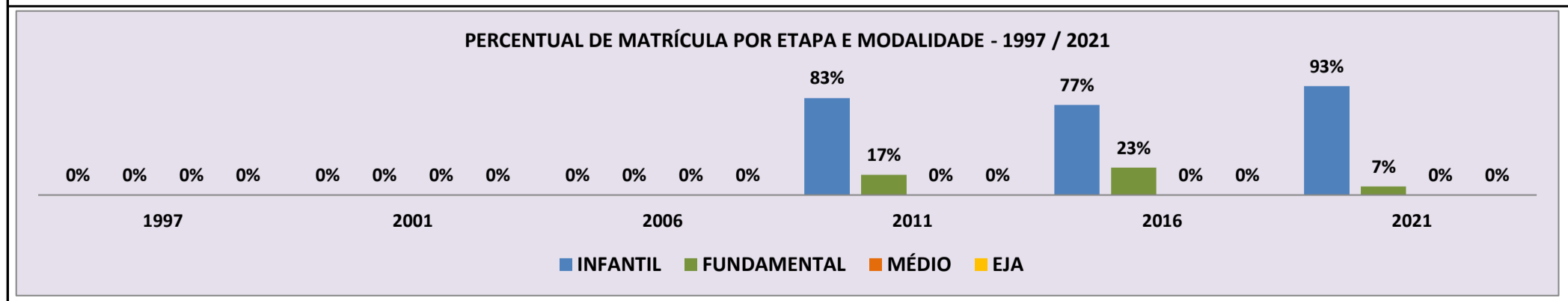
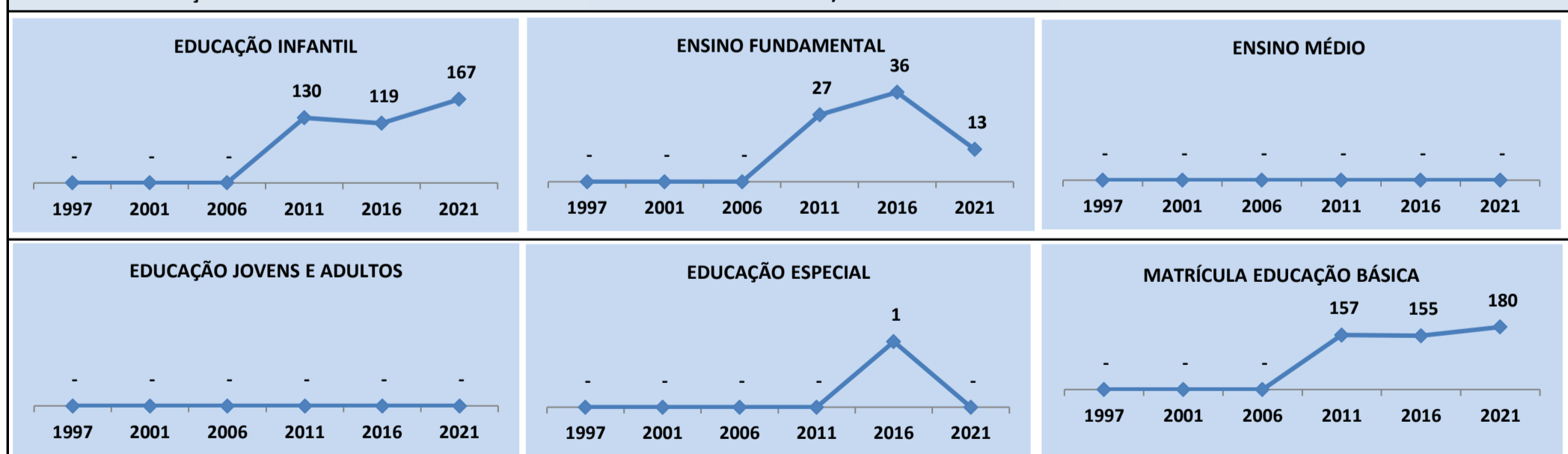


Fonte: INEP/Censo da Educação Básica

CENSO ESCOLAR EDUCAÇÃO BÁSICA - 1997 / 2021

NÚMERO DE MATRÍCULA - 1997 / 2021		MUNICÍPIO: CANTÁ							ESCOLAS INDÍGENA			REDE: MUNICIPAL			
ANO	ENSINO REGULAR						ED. PROF. ENSINO TÉCNICO	TOTAL EM/EP	EDUC. JOVENS E ADULTOS			EDUC. ESPECIAL	TOTAL EDUCAÇÃO BÁSICA	CRESC / DECRESC	
	EDUCAÇÃO INFANTIL			ENSINO FUNDAMENTAL					ENSINO MÉDIO	ENSINO FUND.	ENSINO MÉDIO				TOTAL EJA
	CRECHE	PRÉ-ESC.	TOTAL	INICIAIS	FINAIS	TOTAL									
2021	-	167	167	13	-	13	-	-	-	-	-	-	180	-1,6%	
2020	-	167	167	16	-	16	-	-	-	-	-	1	183	-9,0%	
2019	-	184	184	17	-	17	-	-	-	-	-	1	201	33,1%	
2018	-	140	140	11	-	11	-	-	-	-	-	2	151	-3,2%	
2017	1	134	135	21	-	21	-	-	-	-	-	2	156	0,6%	
2016	1	118	119	36	-	36	-	-	-	-	-	1	155	-9,4%	
2015	13	122	135	36	-	36	-	-	-	-	-	2	171	1,2%	
2014	15	119	134	35	-	35	-	-	-	-	-	1	169	5,6%	
2013	11	120	131	29	-	29	-	-	-	-	-	1	160	9,6%	
2012	12	106	118	28	-	28	-	-	-	-	-	-	146	-7,0%	
2011	39	91	130	27	-	27	-	-	-	-	-	-	157	-13,3%	
2010	16	115	131	50	-	50	-	-	-	-	-	1	181	5,2%	
2009	17	106	123	49	-	49	-	-	-	-	-	2	172	160,6%	
2008	12	22	34	32	-	32	-	-	-	-	-	-	66	135,7%	
2007	5	23	28	-	-	-	-	-	-	-	-	-	28	-100,0%	
2006	-	-	-	-	-	-	-	-	-	-	-	-	-	-100,0%	
2005	-	-	-	-	-	-	-	-	-	-	-	-	-	-100,0%	
2004	-	-	-	-	-	-	-	-	-	-	-	-	-	-100,0%	
2003	-	-	-	-	-	-	-	-	-	-	-	-	-	-100,0%	
2002	-	-	-	-	-	-	-	-	-	-	-	-	-	-100,0%	
2001	-	-	-	-	-	-	-	-	-	-	-	-	-	-100,0%	
2000	-	-	-	-	-	-	-	-	-	-	-	-	-	-100,0%	
1999	-	-	-	-	-	-	-	-	-	-	-	-	-	-100,0%	
1998	-	-	-	-	-	-	-	-	-	-	-	-	-	-100,0%	
1997	-	-	-	-	-	-	-	-	-	-	-	-	-	0,0%	

MATRÍCULA EDUCAÇÃO BÁSICA DA REDE MUNICIPAL PERÍODO DE 1997/2021 DO MUNICÍPIO DE CANTÁ



Fonte: INEP/Censo da Educação Básica



2

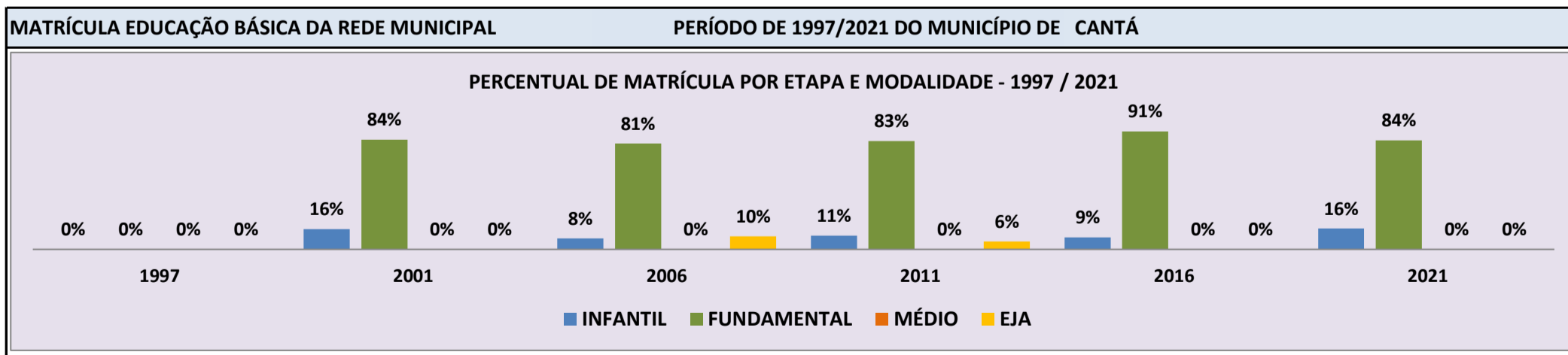
RELAÇÃO DAS ESCOLAS EXISTENTES

NO PERÍODO DE 1997 A 2021

CENSO ESCOLAR EDUCAÇÃO BÁSICA - 1997 / 2021

DADOS E CARACTERÍSTICAS DA ESCOLA				REDE: MUNICIPAL				ESCOLA INDÍGENA: NÃO			
CÓDIGO: 14002442		ESCOLA MUNICIPAL DOUTOR ARNALDO BRANDAO									
END: VILA SAO RAIMUNDO				Nº: -		CEP: 69.390.-000					
BAIRRO: -		LOCALIZAÇÃO: RURAL		MUNICÍPIO: CANTÁ							
DDD: 95	TELEFONE: 3553-1270	SALA DE AULA: 5		BIBLIOTECA: SIM		REFEITÓRIO: SIM					
LAB. DE INFORMÁTICA: NÃO		AUDITÓRIO: NÃO		PÁTIO COBERTO: SIM		QUADRA DE ESPORTES: NÃO					

MATRÍCULA CENSO ESCOLAR															
ANO	ENSINO REGULAR						ED. PROF. ENSINO TÉCNICO	EDUC. JOVENS E ADULTOS			EDUC. ESPECIAL	TOTAL EDUCAÇÃO BÁSICA	CRESC / DECRESC		
	EDUCAÇÃO INFANTIL			ENSINO FUNDAMENTAL				ENSINO MÉDIO	TOTAL EM/EP	ENSINO FUND.				ENSINO MÉDIO	TOTAL EJA
	CRECHE	PRÉ-ESC.	TOTAL	INICIAIS	FINAIS	TOTAL									
2021	-	19	19	39	61	100	-	-	-	-	-	3	119	15,5%	
2020	-	17	17	42	44	86	-	-	-	-	-	1	103	-7,2%	
2019	-	19	19	41	51	92	-	-	-	-	-	1	111	-18,4%	
2018	-	14	14	55	67	122	-	-	-	-	-	3	136	-14,5%	
2017	-	23	23	65	71	136	-	-	-	-	-	3	159	3,9%	
2016	-	14	14	64	75	139	-	-	-	-	-	4	153	6,3%	
2015	-	10	10	56	78	134	-	-	-	-	-	4	144	4,3%	
2014	-	15	15	52	71	123	-	-	-	-	-	1	138	-9,2%	
2013	-	16	16	57	79	136	-	-	-	-	-	2	152	1,3%	
2012	-	19	19	56	70	126	-	-	-	5	-	5	150	-11,2%	
2011	-	18	18	61	80	141	-	-	-	10	-	10	169	30,0%	
2010	-	9	9	57	64	121	-	-	-	-	-	4	130	-1,5%	
2009	-	14	14	55	63	118	-	-	-	-	-	1	132	-3,6%	
2008	-	13	13	49	75	124	-	-	-	-	-	-	137	-25,1%	
2007	-	11	11	59	70	129	-	-	-	43	-	43	183	2,8%	
2006	-	15	15	59	86	145	-	-	-	18	-	18	178	-6,8%	
2005	-	28	28	51	91	142	-	-	-	21	-	21	191	-14,0%	
2004	-	19	19	69	95	164	-	-	-	39	-	39	222	0,9%	
2003	-	-	23	68	83	151	-	-	-	-	-	46	220	-1,3%	
2002	-	-	25	76	99	175	-	-	-	-	-	23	223	23,9%	
2001	-	-	28	71	81	152	-	-	-	-	-	-	180	52,5%	
2000	-	-	15	72	31	103	-	-	-	-	-	-	118	-8,5%	
1999	-	-	-	92	37	129	-	-	-	-	-	-	129	-100,0%	
1998	-	-	-	-	-	-	-	-	-	-	-	-	-	-100,0%	
1997	-	-	-	-	-	-	-	-	-	-	-	-	-	0,0%	



Fonte: INEP/Censo da Educação Básica

CENSO ESCOLAR EDUCAÇÃO BÁSICA - 1997 / 2021

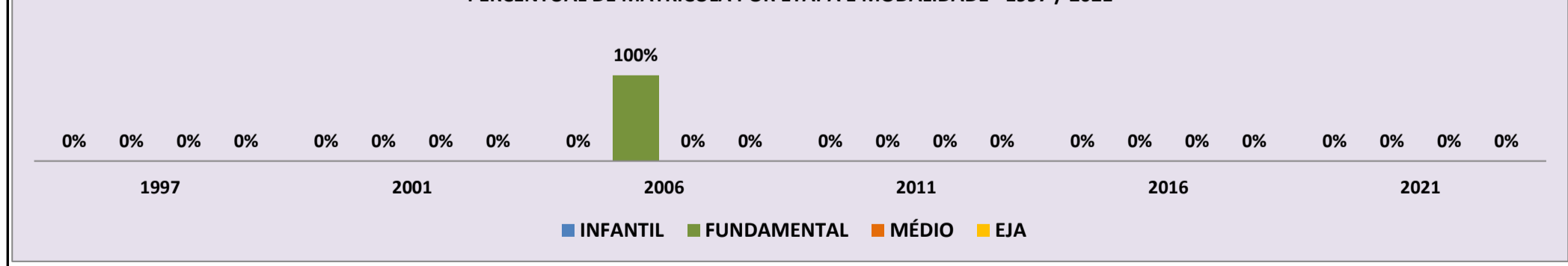
DADOS E CARACTERÍSTICAS DA ESCOLA				REDE: MUNICIPAL				ESCOLA INDÍGENA: NÃO			
CÓDIGO: 14002477				ESCOLA MUNICIPAL PROFESSOR ESSORA FRANCIENE M DOS SANTOS							
END: VICINAL 9 CONFIANCA 03				Nº: S/N		CEP: 69.390.-000					
BAIRRO: -				LOCALIZAÇÃO: RURAL				MUNICÍPIO: CANTÁ			
DDD: 95		TELEFONE: 3553-1270		SALA DE AULA: 1		BIBLIOTECA: NÃO		REFEITÓRIO: NÃO			
LAB. DE INFORMÁTICA: NÃO		AUDITÓRIO: NÃO		PÁTIO COBERTO: NÃO		QUADRA DE ESPORTES: NÃO					

MATRÍCULA CENSO ESCOLAR

ANO	ENSINO REGULAR							ED. PROF. ENSINO TÉCNICO	TOTAL EM/EP	EDUC. JOVENS E ADULTOS			EDUC. ESPECIAL	TOTAL EDUCAÇÃO BÁSICA	CRESC / DECRESC
	EDUCAÇÃO INFANTIL			ENSINO FUNDAMENTAL			ENSINO MÉDIO			ENSINO FUND.	ENSINO MÉDIO	TOTAL EJA			
	CRECHE	PRÉ-ESC.	TOTAL	INICIAIS	FINAIS	TOTAL									
2021	-	-	-	-	-	-	-	-	-	-	-	-	-	-	-100,0%
2020	-	-	-	-	-	-	-	-	-	-	-	-	-	-	-100,0%
2019	-	-	-	-	-	-	-	-	-	-	-	-	-	-	-100,0%
2018	-	-	-	-	-	-	-	-	-	-	-	-	-	-	-100,0%
2017	-	-	-	-	-	-	-	-	-	-	-	-	-	-	-100,0%
2016	-	-	-	-	-	-	-	-	-	-	-	-	-	-	-100,0%
2015	-	-	-	-	-	-	-	-	-	-	-	-	-	-	-100,0%
2014	-	-	-	-	-	-	-	-	-	-	-	-	-	-	-100,0%
2013	-	-	-	-	-	-	-	-	-	-	-	-	-	-	-100,0%
2012	-	-	-	-	-	-	-	-	-	-	-	-	-	-	-100,0%
2011	-	-	-	-	-	-	-	-	-	-	-	-	-	-	-100,0%
2010	-	-	-	-	-	-	-	-	-	-	-	-	-	-	-100,0%
2009	-	-	-	-	-	-	-	-	-	-	-	-	-	-	-100,0%
2008	-	-	-	9	-	9	-	-	-	-	-	-	-	9	-57,1%
2007	-	-	-	21	-	21	-	-	-	-	-	-	-	21	-12,5%
2006	-	-	-	24	-	24	-	-	-	-	-	-	-	24	60,0%
2005	-	-	-	15	-	15	-	-	-	-	-	-	-	15	-100,0%
2004	-	-	-	-	-	-	-	-	-	-	-	-	-	-	-100,0%
2003	-	-	-	-	-	-	-	-	-	-	-	-	-	-	-100,0%
2002	-	-	-	-	-	-	-	-	-	-	-	-	-	-	-100,0%
2001	-	-	-	-	-	-	-	-	-	-	-	-	-	-	-100,0%
2000	-	-	-	-	-	-	-	-	-	-	-	-	-	-	-100,0%
1999	-	-	-	-	-	-	-	-	-	-	-	-	-	-	-100,0%
1998	-	-	-	-	-	-	-	-	-	-	-	-	-	-	-100,0%
1997	-	-	-	-	-	-	-	-	-	-	-	-	-	-	0,0%

MATRÍCULA EDUCAÇÃO BÁSICA DA REDE MUNICIPAL PERÍODO DE 1997/2021 DO MUNICÍPIO DE CANTÁ

PERCENTUAL DE MATRÍCULA POR ETAPA E MODALIDADE - 1997 / 2021

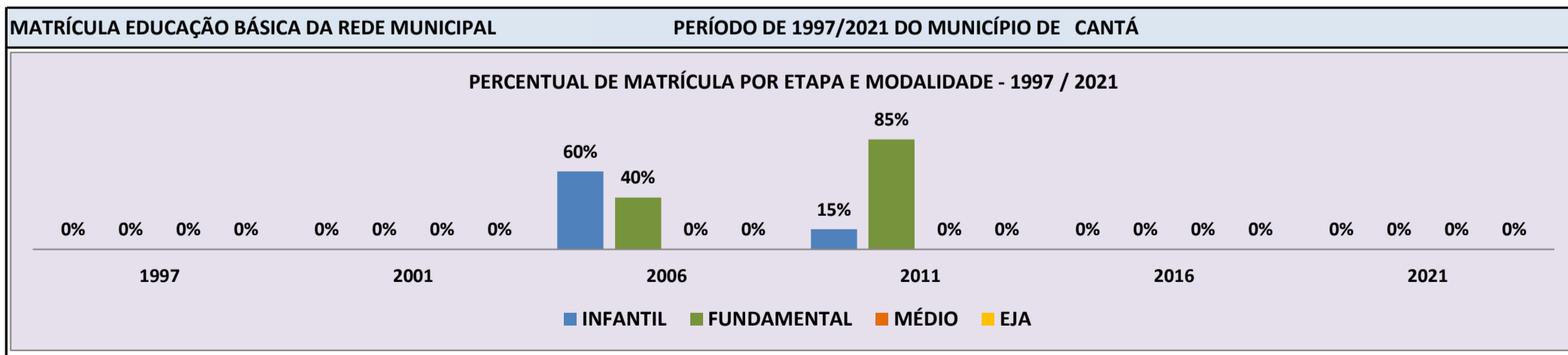


Fonte: INEP/Censo da Educação Básica

CENSO ESCOLAR EDUCAÇÃO BÁSICA - 1997 / 2021

DADOS E CARACTERÍSTICAS DA ESCOLA		REDE: MUNICIPAL		ESCOLA INDÍGENA: NÃO	
CÓDIGO: 14002485		ESCOLA MUNICIPAL FRANCISCO FEITOZA LIMA			
END: VILA JERUSALEM		Nº: -		CEP: 69.390.-000	
BAIRRO: -		LOCALIZAÇÃO: RURAL		MUNICÍPIO: CANTÁ	
DDD: 95	TELEFONE: 3553-1270	SALA DE AULA: -	BIBLIOTECA: NÃO	REFEITÓRIO: NÃO	NÃO
LAB. DE INFORMÁTICA: NÃO	AUDITÓRIO: NÃO	PÁTIO COBERTO: NÃO	QUADRA DE ESPORTES: NÃO	NÃO	NÃO

MATRÍCULA CENSO ESCOLAR															
ANO	ENSINO REGULAR							ED. PROF. ENSINO TÉCNICO	TOTAL EM/EP	EDUC. JOVENS E ADULTOS			EDUC. ESPECIAL	TOTAL EDUCAÇÃO BÁSICA	CRESC / DECRESC
	EDUCAÇÃO INFANTIL			ENSINO FUNDAMENTAL			ENSINO MÉDIO			ENSINO FUND.	ENSINO MÉDIO	TOTAL EJA			
	CRECHE	PRÉ-ESC.	TOTAL	INICIAIS	FINAIS	TOTAL									
2021	-	-	-	-	-	-	-	-	-	-	-	-	-	-	-100,0%
2020	-	-	-	-	-	-	-	-	-	-	-	-	-	-	-100,0%
2019	-	-	-	-	-	-	-	-	-	-	-	-	-	-	-100,0%
2018	-	-	-	-	-	-	-	-	-	-	-	-	-	-	-100,0%
2017	-	-	-	-	-	-	-	-	-	-	-	-	-	-	-100,0%
2016	-	-	-	-	-	-	-	-	-	-	-	-	-	-	-100,0%
2015	-	3	3	10	-	10	-	-	-	-	-	-	2	13	-13,3%
2014	-	7	7	8	-	8	-	-	-	-	-	-	4	15	-34,8%
2013	-	5	5	18	-	18	-	-	-	-	-	-	4	23	4,5%
2012	-	4	4	18	-	18	-	-	-	-	-	-	1	22	-15,4%
2011	-	4	4	22	-	22	-	-	-	-	-	-	1	26	-23,5%
2010	-	4	4	30	-	30	-	-	-	-	-	-	1	34	30,8%
2009	-	12	12	14	-	14	-	-	-	-	-	-	-	26	-3,7%
2008	-	14	14	13	-	13	-	-	-	-	-	-	-	27	-3,6%
2007	-	5	5	23	-	23	-	-	-	-	-	-	-	28	180,0%
2006	-	6	6	4	-	4	-	-	-	-	-	-	-	10	-9,1%
2005	-	-	-	11	-	11	-	-	-	-	-	-	-	11	-100,0%
2004	-	-	-	-	-	-	-	-	-	-	-	-	-	-	-100,0%
2003	-	-	-	-	-	-	-	-	-	-	-	-	-	-	-100,0%
2002	-	-	-	-	-	-	-	-	-	-	-	-	-	-	-100,0%
2001	-	-	-	-	-	-	-	-	-	-	-	-	-	-	-100,0%
2000	-	-	-	-	-	-	-	-	-	-	-	-	-	-	-100,0%
1999	-	-	-	-	-	-	-	-	-	-	-	-	-	-	-100,0%
1998	-	-	-	-	-	-	-	-	-	-	-	-	-	-	-100,0%
1997	-	-	-	-	-	-	-	-	-	-	-	-	-	-	0,0%



Fonte: INEP/Censo da Educação Básica

CENSO ESCOLAR EDUCAÇÃO BÁSICA - 1997 / 2021

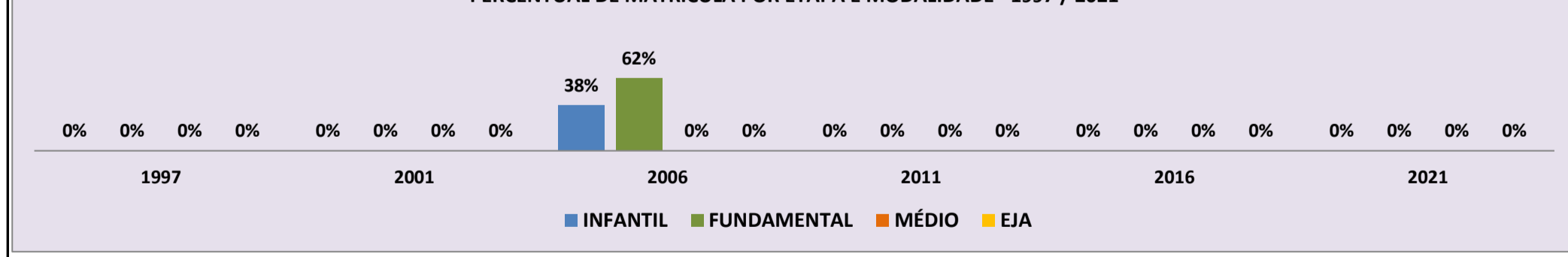
DADOS E CARACTERÍSTICAS DA ESCOLA				REDE: MUNICIPAL				ESCOLA INDÍGENA: NÃO			
CÓDIGO: 14002493				ESCOLA MUNICIPAL GALDINO VIEIRA DO NASCIMENTO							
END: VICINAL 02 CONFIANCA 02				Nº: -				CEP: 69.390.-000			
BAIRRO: ZONA RURAL				LOCALIZAÇÃO: RURAL				MUNICÍPIO: CANTÁ			
DDD: -		TELEFONE: 3553-1270		SALA DE AULA: 1		BIBLIOTECA: NÃO		REFEITÓRIO: NÃO		NÃO	
LAB. DE INFORMÁTICA: NÃO		AUDITÓRIO: NÃO		PÁTIO COBERTO: NÃO		QUADRA DE ESPORTES: NÃO		NÃO		NÃO	

MATRÍCULA CENSO ESCOLAR

ANO	ENSINO REGULAR							ED. PROF. ENSINO TÉCNICO	TOTAL EM/EP	EDUC. JOVENS E ADULTOS			EDUC. ESPECIAL	TOTAL EDUCAÇÃO BÁSICA	CRESC / DECRES
	EDUCAÇÃO INFANTIL			ENSINO FUNDAMENTAL			ENSINO MÉDIO			ENSINO FUND.	ENSINO MÉDIO	TOTAL EJA			
	CRECHE	PRÉ-ESC.	TOTAL	INICIAIS	FINAIS	TOTAL									
2021	-	-	-	-	-	-	-	-	-	-	-	-	-	-	-100,0%
2020	-	-	-	-	-	-	-	-	-	-	-	-	-	-	-100,0%
2019	-	-	-	-	-	-	-	-	-	-	-	-	-	-	-100,0%
2018	-	-	-	-	-	-	-	-	-	-	-	-	-	-	-100,0%
2017	-	-	-	-	-	-	-	-	-	-	-	-	-	-	-100,0%
2016	-	-	-	-	-	-	-	-	-	-	-	-	-	-	-100,0%
2015	-	-	-	-	-	-	-	-	-	-	-	-	-	-	-100,0%
2014	-	-	-	-	-	-	-	-	-	-	-	-	-	-	-100,0%
2013	-	-	-	-	-	-	-	-	-	-	-	-	-	-	-100,0%
2012	-	-	-	-	-	-	-	-	-	-	-	-	-	-	-100,0%
2011	-	-	-	-	-	-	-	-	-	-	-	-	-	-	-100,0%
2010	-	3	3	7	-	7	-	-	-	-	-	-	-	10	0,0%
2009	-	2	2	8	-	8	-	-	-	-	-	-	-	10	66,7%
2008	-	-	-	6	-	6	-	-	-	-	-	-	-	6	-57,1%
2007	-	4	4	10	-	10	-	-	-	-	-	-	-	14	7,7%
2006	-	5	5	8	-	8	-	-	-	-	-	-	-	13	30,0%
2005	-	-	-	10	-	10	-	-	-	-	-	-	-	10	-100,0%
2004	-	-	-	-	-	-	-	-	-	-	-	-	-	-	-100,0%
2003	-	-	-	-	-	-	-	-	-	-	-	-	-	-	-100,0%
2002	-	-	-	-	-	-	-	-	-	-	-	-	-	-	-100,0%
2001	-	-	-	-	-	-	-	-	-	-	-	-	-	-	-100,0%
2000	-	-	-	-	-	-	-	-	-	-	-	-	-	-	-100,0%
1999	-	-	-	-	-	-	-	-	-	-	-	-	-	-	-100,0%
1998	-	-	-	-	-	-	-	-	-	-	-	-	-	-	-100,0%
1997	-	-	-	-	-	-	-	-	-	-	-	-	-	-	0,0%

MATRÍCULA EDUCAÇÃO BÁSICA DA REDE MUNICIPAL PERÍODO DE 1997/2021 DO MUNICÍPIO DE CANTÁ

PERCENTUAL DE MATRÍCULA POR ETAPA E MODALIDADE - 1997 / 2021

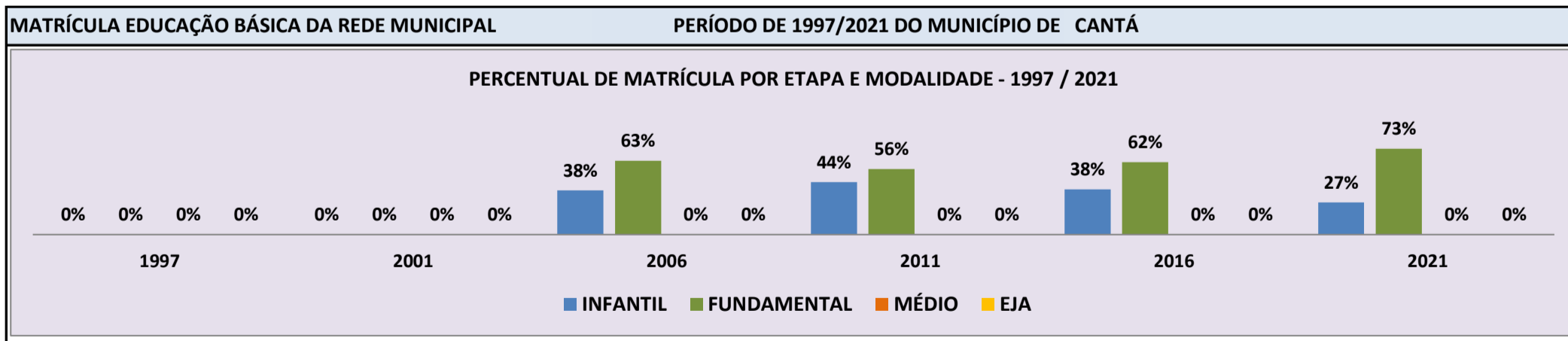


Fonte: INEP/Censo da Educação Básica

CENSO ESCOLAR EDUCAÇÃO BÁSICA - 1997 / 2021

DADOS E CARACTERÍSTICAS DA ESCOLA				REDE: MUNICIPAL				ESCOLA INDÍGENA: NÃO			
CÓDIGO: 14002515		ESCOLA MUNICIPAL HOSANA GOMES						Nº: S/N		CEP: 69.390.-000	
END: CONFIANÇA III, VICINAL 11 - VILA VALE VERDE				LOCALIZAÇÃO: RURAL				MUNICÍPIO: CANTÁ			
BAIRRO: -		DDD: 95		TELEFONE: 3553-1270		SALA DE AULA: 1		BIBLIOTECA: NÃO		REFEITÓRIO: NÃO	
LAB. DE INFORMÁTICA: NÃO		AUDITÓRIO: NÃO		PÁTIO COBERTO: NÃO		QUADRA DE ESPORTES: NÃO					

MATRÍCULA CENSO ESCOLAR															
ANO	ENSINO REGULAR							ED. PROF. ENSINO TÉCNICO	TOTAL EM/EP	EDUC. JOVENS E ADULTOS			EDUC. ESPECIAL	TOTAL EDUCAÇÃO BÁSICA	CRESC / DECRES
	EDUCAÇÃO INFANTIL			ENSINO FUNDAMENTAL			ENSINO MÉDIO			ENSINO FUND.	ENSINO MÉDIO	TOTAL EJA			
	CRECHE	PRÉ-ESC.	TOTAL	INICIAIS	FINAIS	TOTAL									
2021	-	3	3	8	-	8	-	-	-	-	-	-	-	11	0,0%
2020	-	4	4	7	-	7	-	-	-	-	-	-	-	11	-15,4%
2019	-	3	3	10	-	10	-	-	-	-	-	-	-	13	8,3%
2018	-	1	1	11	-	11	-	-	-	-	-	-	-	12	-36,8%
2017	-	6	6	13	-	13	-	-	-	-	-	-	-	19	46,2%
2016	-	5	5	8	-	8	-	-	-	-	-	-	-	13	-7,1%
2015	-	2	2	12	-	12	-	-	-	-	-	-	-	14	0,0%
2014	-	3	3	11	-	11	-	-	-	-	-	-	-	14	16,7%
2013	-	5	5	7	-	7	-	-	-	-	-	-	-	12	33,3%
2012	-	3	3	6	-	6	-	-	-	-	-	-	-	9	-50,0%
2011	-	8	8	10	-	10	-	-	-	-	-	-	-	18	5,9%
2010	-	5	5	12	-	12	-	-	-	-	-	-	-	17	-5,6%
2009	-	2	2	16	-	16	-	-	-	-	-	-	-	18	-5,3%
2008	-	5	5	14	-	14	-	-	-	-	-	-	-	19	26,7%
2007	-	2	2	13	-	13	-	-	-	-	-	-	-	15	-37,5%
2006	-	9	9	15	-	15	-	-	-	-	-	-	-	24	71,4%
2005	-	7	7	7	-	7	-	-	-	-	-	-	-	14	-100,0%
2004	-	-	-	-	-	-	-	-	-	-	-	-	-	-	-100,0%
2003	-	-	-	-	-	-	-	-	-	-	-	-	-	-	-100,0%
2002	-	-	-	-	-	-	-	-	-	-	-	-	-	-	-100,0%
2001	-	-	-	-	-	-	-	-	-	-	-	-	-	-	-100,0%
2000	-	-	-	-	-	-	-	-	-	-	-	-	-	-	-100,0%
1999	-	-	-	-	-	-	-	-	-	-	-	-	-	-	-100,0%
1998	-	-	-	-	-	-	-	-	-	-	-	-	-	-	-100,0%
1997	-	-	-	-	-	-	-	-	-	-	-	-	-	-	0,0%

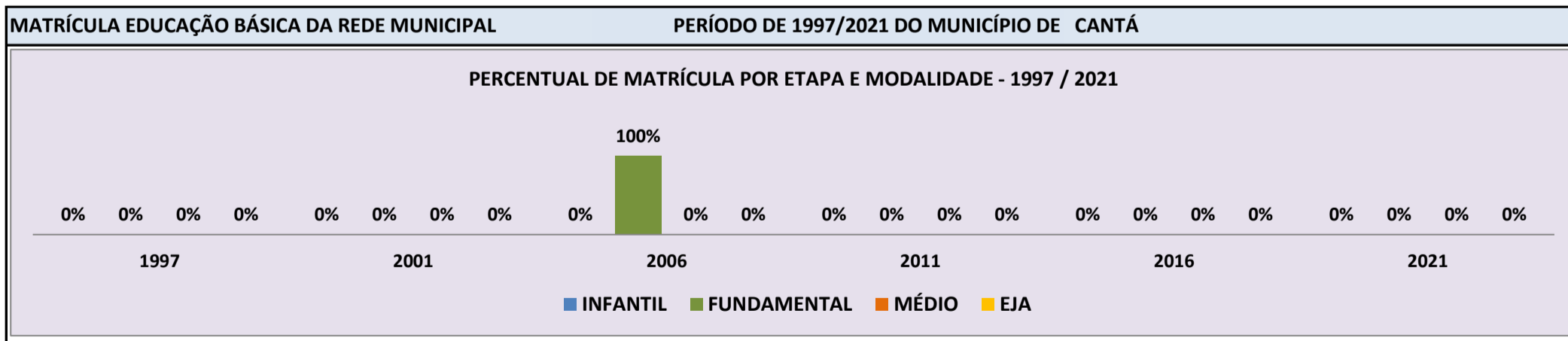


Fonte: INEP/Censo da Educação Básica

CENSO ESCOLAR EDUCAÇÃO BÁSICA - 1997 / 2021

DADOS E CARACTERÍSTICAS DA ESCOLA				REDE: MUNICIPAL				ESCOLA INDÍGENA: NÃO			
CÓDIGO: 14002663		ESCOLA MUNICIPAL PROFESSOR JOSE ANTONIO DA SILVA									
END: VICINAL 1 SERRA GRANDE 2								Nº: -		CEP: 69.390.-000	
BAIRRO:		-		LOCALIZAÇÃO: RURAL				MUNICÍPIO: CANTÁ			
DDD: 95		TELEFONE: 3553-1114		SALA DE AULA: 2				BIBLIOTECA: NÃO		REFEITÓRIO: NÃO	
LAB. DE INFORMÁTICA: NÃO		AUDITÓRIO: NÃO						PÁTIO COBERTO: NÃO		QUADRA DE ESPORTES: NÃO	

MATRÍCULA CENSO ESCOLAR															
ANO	ENSINO REGULAR							ED. PROF. TÉCNICO	TOTAL EM/EP	EDUC. JOVENS E ADULTOS			EDUC. ESPECIAL	TOTAL EDUCAÇÃO BÁSICA	CRESC / DECRESC
	EDUCAÇÃO INFANTIL			ENSINO FUNDAMENTAL			ENSINO MÉDIO			ENSINO FUND.	ENSINO MÉDIO	TOTAL EJA			
	CRECHE	PRÉ-ESC.	TOTAL	INICIAIS	FINAIS	TOTAL									
2021	-	-	-	-	-	-	-	-	-	-	-	-	-	-	-100,0%
2020	-	-	-	-	-	-	-	-	-	-	-	-	-	-	-100,0%
2019	-	-	-	-	-	-	-	-	-	-	-	-	-	-	-100,0%
2018	-	-	-	-	-	-	-	-	-	-	-	-	-	-	-100,0%
2017	-	-	-	-	-	-	-	-	-	-	-	-	-	-	-100,0%
2016	-	-	-	-	-	-	-	-	-	-	-	-	-	-	-100,0%
2015	-	-	-	-	-	-	-	-	-	-	-	-	-	-	-100,0%
2014	-	-	-	-	-	-	-	-	-	-	-	-	-	-	-100,0%
2013	-	-	-	-	-	-	-	-	-	-	-	-	-	-	-100,0%
2012	-	-	-	-	-	-	-	-	-	-	-	-	-	-	-100,0%
2011	-	-	-	-	-	-	-	-	-	-	-	-	-	-	-100,0%
2010	-	-	-	-	-	-	-	-	-	-	-	-	-	-	-100,0%
2009	-	-	-	-	-	-	-	-	-	-	-	-	-	-	-100,0%
2008	-	-	-	-	-	-	-	-	-	-	-	-	-	-	-100,0%
2007	-	1	1	5	-	5	-	-	-	-	-	-	-	6	-45,5%
2006	-	-	-	11	-	11	-	-	-	-	-	-	-	11	-57,7%
2005	-	4	4	22	-	22	-	-	-	-	-	-	-	26	-100,0%
2004	-	-	-	-	-	-	-	-	-	-	-	-	-	-	-100,0%
2003	-	-	-	-	-	-	-	-	-	-	-	-	-	-	-100,0%
2002	-	-	-	-	-	-	-	-	-	-	-	-	-	-	-100,0%
2001	-	-	-	-	-	-	-	-	-	-	-	-	-	-	-100,0%
2000	-	-	-	-	-	-	-	-	-	-	-	-	-	-	-100,0%
1999	-	-	-	-	-	-	-	-	-	-	-	-	-	-	-100,0%
1998	-	-	-	-	-	-	-	-	-	-	-	-	-	-	-100,0%
1997	-	-	-	-	-	-	-	-	-	-	-	-	-	-	0,0%

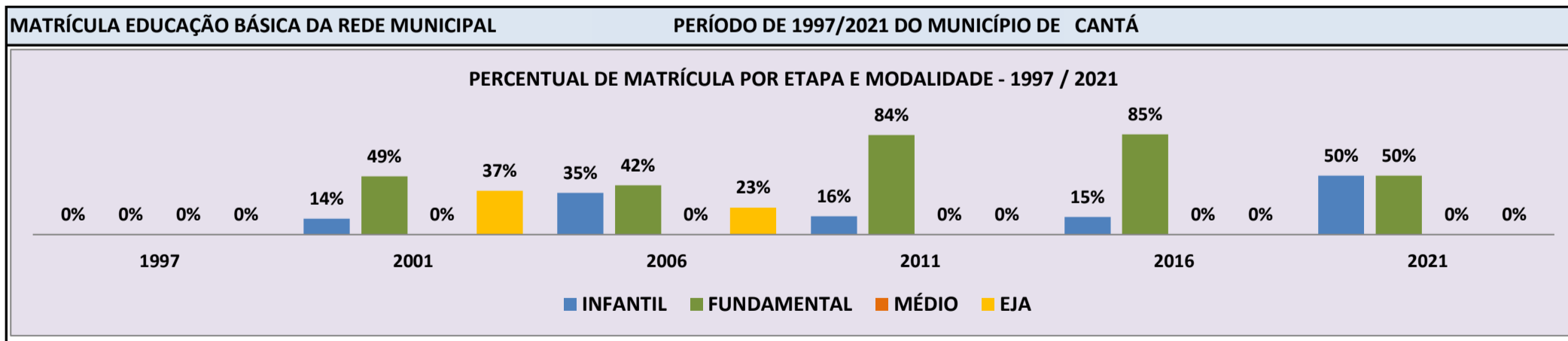


Fonte: INEP/Censo da Educação Básica

CENSO ESCOLAR EDUCAÇÃO BÁSICA - 1997 / 2021

DADOS E CARACTERÍSTICAS DA ESCOLA				REDE: MUNICIPAL				ESCOLA INDÍGENA: NÃO			
CÓDIGO: 14002795		ESCOLA MUNICIPAL SAO SEBASTIAO									
END: CONFIANCA III, VICINAL 10 - VILA AGUIAR				Nº: -		CEP: 69.390.-000					
BAIRRO: -		LOCALIZAÇÃO: RURAL				MUNICÍPIO: CANTÁ					
DDD: 95	TELEFONE: 3553-1270	SALA DE AULA: 2		BIBLIOTECA: NÃO		REFEITÓRIO: NÃO					
LAB. DE INFORMÁTICA: NÃO		AUDITÓRIO: NÃO		PÁTIO COBERTO: SIM		QUADRA DE ESPORTES: NÃO					

MATRÍCULA CENSO ESCOLAR															
ANO	ENSINO REGULAR							ED. PROF. TÉCNICO	TOTAL EM/EP	EDUC. JOVENS E ADULTOS			EDUC. ESPECIAL	TOTAL EDUCAÇÃO BÁSICA	CRESC / DECRESC
	EDUCAÇÃO INFANTIL			ENSINO FUNDAMENTAL			ENSINO MÉDIO			ENSINO FUND.	ENSINO MÉDIO	TOTAL EJA			
	CRECHE	PRÉ-ESC.	TOTAL	INICIAIS	FINAIS	TOTAL									
2021	-	8	8	8	-	8	-	-	-	-	-	-	-	16	-5,9%
2020	-	6	6	11	-	11	-	-	-	-	-	-	-	17	41,7%
2019	-	3	3	9	-	9	-	-	-	-	-	-	-	12	-25,0%
2018	-	3	3	13	-	13	-	-	-	-	-	-	-	16	33,3%
2017	-	2	2	10	-	10	-	-	-	-	-	-	-	12	-40,0%
2016	-	3	3	17	-	17	-	-	-	-	-	1	-	20	11,1%
2015	-	4	4	14	-	14	-	-	-	-	-	-	-	18	-35,7%
2014	-	8	8	20	-	20	-	-	-	-	-	-	-	28	-9,7%
2013	-	8	8	23	-	23	-	-	-	-	-	-	-	31	-6,1%
2012	-	9	9	24	-	24	-	-	-	-	-	-	-	33	3,1%
2011	-	5	5	27	-	27	-	-	-	-	-	-	-	32	-23,8%
2010	-	8	8	34	-	34	-	-	-	-	-	-	-	42	35,5%
2009	-	6	6	25	-	25	-	-	-	-	-	-	-	31	-53,7%
2008	-	19	19	48	-	48	-	-	-	-	-	-	-	67	39,6%
2007	-	10	10	38	-	38	-	-	-	-	-	-	-	48	0,0%
2006	-	17	17	20	-	20	-	-	-	11	-	11	-	48	-18,6%
2005	-	22	22	20	-	20	-	-	-	17	-	17	-	59	-1,7%
2004	-	19	19	28	-	28	-	-	-	13	-	13	-	60	-41,7%
2003	-	-	20	38	-	38	-	-	-	-	-	45	-	103	6,2%
2002	-	-	6	33	-	33	-	-	-	-	-	58	-	97	19,8%
2001	-	-	11	40	-	40	-	-	-	-	-	30	-	81	50,0%
2000	-	-	9	45	-	45	-	-	-	-	-	-	-	54	-100,0%
1999	-	-	-	-	-	-	-	-	-	-	-	-	-	-	-100,0%
1998	-	-	-	-	-	-	-	-	-	-	-	-	-	-	-100,0%
1997	-	-	-	-	-	-	-	-	-	-	-	-	-	-	0,0%

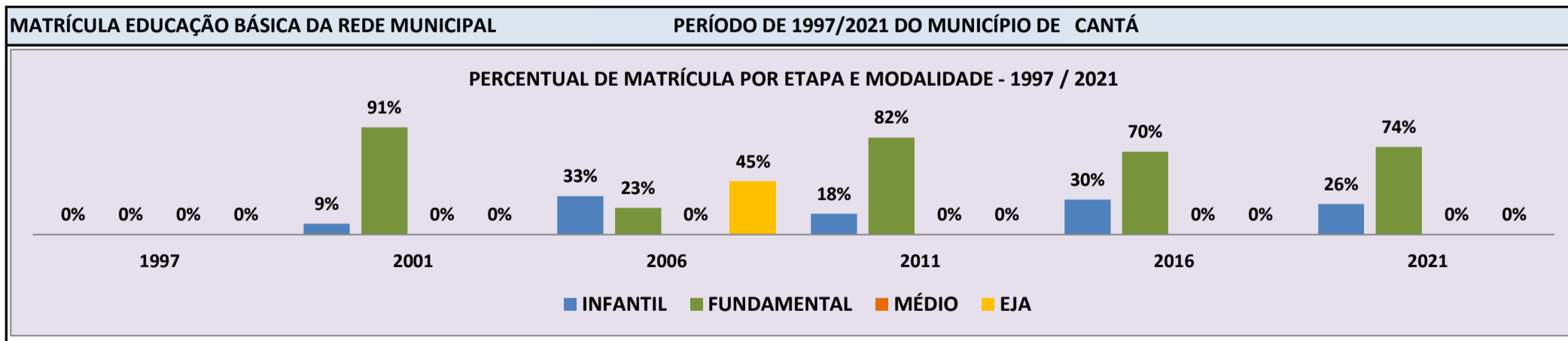


Fonte: INEP/Censo da Educação Básica

CENSO ESCOLAR EDUCAÇÃO BÁSICA - 1997 / 2021

DADOS E CARACTERÍSTICAS DA ESCOLA				REDE: MUNICIPAL				ESCOLA INDÍGENA: NÃO			
CÓDIGO: 14002841		ESCOLA MUNICIPAL PRESIDENTE TANCREDO NEVES									
END: PROJETO DE ASSENTAMENTO TATAJUBA II				Nº: S/N		CEP: 69.390.-000					
BAIRRO: RURAL		LOCALIZAÇÃO: RURAL				MUNICÍPIO: CANTÁ					
DDD: 95	TELEFONE: 3553-1270	SALA DE AULA: 2		BIBLIOTECA: NÃO		REFEITÓRIO: NÃO					
LAB. DE INFORMÁTICA: NÃO		AUDITÓRIO: NÃO		PÁTIO COBERTO: SIM		QUADRA DE ESPORTES: NÃO					

MATRÍCULA CENSO ESCOLAR															
ANO	ENSINO REGULAR							ED. PROF. ENSINO TÉCNICO	TOTAL EM/EP	EDUC. JOVENS E ADULTOS			EDUC. ESPECIAL	TOTAL EDUCAÇÃO BÁSICA	CRESC / DECRESC
	EDUCAÇÃO INFANTIL			ENSINO FUNDAMENTAL			ENSINO MÉDIO			ENSINO FUND.	ENSINO MÉDIO	TOTAL EJA			
	CRECHE	PRÉ-ESC.	TOTAL	INICIAIS	FINAIS	TOTAL									
2021	-	9	9	26	-	26	-	-	-	-	-	-	-	35	6,1%
2020	-	6	6	27	-	27	-	-	-	-	-	-	1	33	10,0%
2019	1	5	6	24	-	24	-	-	-	-	-	-	1	30	-3,2%
2018	-	8	8	23	-	23	-	-	-	-	-	-	-	31	6,9%
2017	-	5	5	24	-	24	-	-	-	-	-	-	-	29	7,4%
2016	-	8	8	19	-	19	-	-	-	-	-	-	-	27	-3,6%
2015	-	2	2	26	-	26	-	-	-	-	-	-	-	28	-26,3%
2014	-	9	9	29	-	29	-	-	-	-	-	-	-	38	31,0%
2013	-	4	4	25	-	25	-	-	-	-	-	-	-	29	-25,6%
2012	-	6	6	33	-	33	-	-	-	-	-	-	-	39	14,7%
2011	-	6	6	28	-	28	-	-	-	-	-	-	1	34	25,9%
2010	-	6	6	21	-	21	-	-	-	-	-	-	1	27	0,0%
2009	-	3	3	24	-	24	-	-	-	-	-	-	-	27	-20,6%
2008	-	12	12	22	-	22	-	-	-	-	-	-	-	34	0,0%
2007	-	16	16	18	-	18	-	-	-	-	-	-	-	34	-15,0%
2006	-	13	13	9	-	9	-	-	-	18	-	18	-	40	17,6%
2005	-	7	7	7	-	7	-	-	-	20	-	20	-	34	-34,6%
2004	-	8	8	21	-	21	-	-	-	23	-	23	-	52	-100,0%
2003	-	-	-	-	-	-	-	-	-	-	-	-	-	-	-100,0%
2002	-	-	2	6	-	6	-	-	-	-	-	-	-	8	-63,6%
2001	-	-	2	20	-	20	-	-	-	-	-	-	-	22	-52,2%
2000	-	-	10	36	-	36	-	-	-	-	-	-	-	46	-20,7%
1999	-	-	15	43	-	43	-	-	-	-	-	-	-	58	-100,0%
1998	-	-	-	-	-	-	-	-	-	-	-	-	-	-	-100,0%
1997	-	-	-	-	-	-	-	-	-	-	-	-	-	-	0,0%

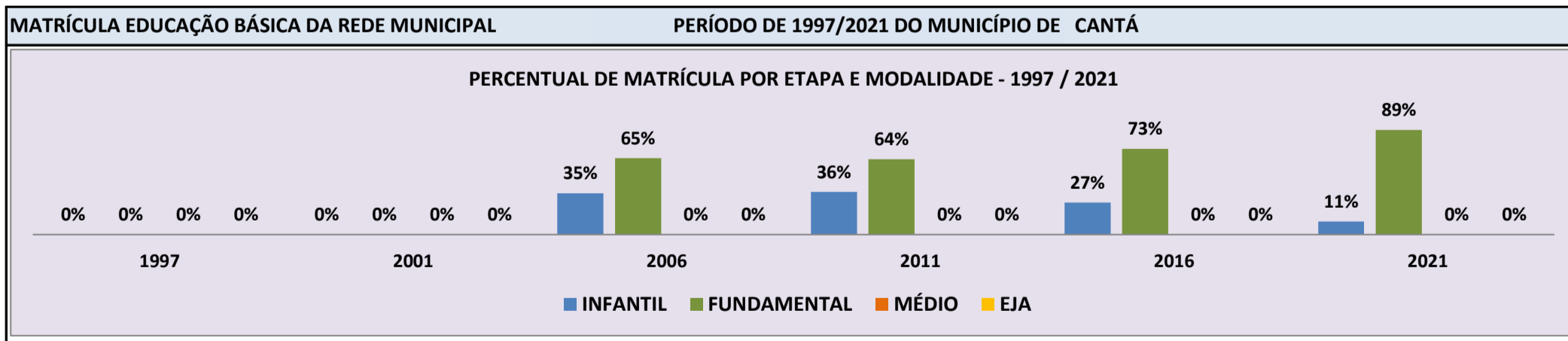


Fonte: INEP/Censo da Educação Básica

CENSO ESCOLAR EDUCAÇÃO BÁSICA - 1997 / 2021

DADOS E CARACTERÍSTICAS DA ESCOLA				REDE: MUNICIPAL				ESCOLA INDÍGENA: NÃO			
CÓDIGO: 14005611 ESCOLA MUNICIPAL JOSE DUARTE MADURO											
END: CONFIANCA III, VICINAL I								Nº: - CEP: 69.390.-000			
BAIRRO: - LOCALIZAÇÃO: RURAL								MUNICÍPIO: CANTÁ			
DDD: 95		TELEFONE: 3553-1270		SALA DE AULA: 2		BIBLIOTECA: NÃO		REFEITÓRIO: NÃO			
LAB. DE INFORMÁTICA: NÃO		AUDITÓRIO: NÃO		PÁTIO COBERTO: NÃO		QUADRA DE ESPORTES: NÃO					

MATRÍCULA CENSO ESCOLAR															
ANO	ENSINO REGULAR							ED. PROF. ENSINO TÉCNICO	TOTAL EM/EP	EDUC. JOVENS E ADULTOS			EDUC. ESPECIAL	TOTAL EDUCAÇÃO BÁSICA	CRESC / DECRES
	EDUCAÇÃO INFANTIL			ENSINO FUNDAMENTAL			ENSINO MÉDIO			ENSINO FUND.	ENSINO MÉDIO	TOTAL EJA			
	CRECHE	PRÉ-ESC.	TOTAL	INICIAIS	FINAIS	TOTAL									
2021	-	3	3	24	-	24	-	-	-	-	-	-	-	27	-22,9%
2020	-	7	7	28	-	28	-	-	-	-	-	-	1	35	16,7%
2019	-	8	8	22	-	22	-	-	-	-	-	-	1	30	-36,2%
2018	-	12	12	35	-	35	-	-	-	-	-	-	-	47	9,3%
2017	-	13	13	30	-	30	-	-	-	-	-	-	-	43	30,3%
2016	-	9	9	24	-	24	-	-	-	-	-	-	-	33	0,0%
2015	-	6	6	27	-	27	-	-	-	-	-	-	-	33	-2,9%
2014	-	7	7	27	-	27	-	-	-	-	-	-	-	34	-8,1%
2013	-	7	7	30	-	30	-	-	-	-	-	-	-	37	27,6%
2012	-	10	10	19	-	19	-	-	-	-	-	-	-	29	-19,4%
2011	-	13	13	23	-	23	-	-	-	-	-	-	-	36	-14,3%
2010	-	5	5	37	-	37	-	-	-	-	-	-	-	42	16,7%
2009	-	9	9	27	-	27	-	-	-	-	-	-	-	36	5,9%
2008	-	8	8	26	-	26	-	-	-	-	-	-	-	34	3,0%
2007	-	6	6	27	-	27	-	-	-	-	-	-	-	33	-10,8%
2006	-	13	13	24	-	24	-	-	-	-	-	-	-	37	164,3%
2005	-	-	-	14	-	14	-	-	-	-	-	-	-	14	-100,0%
2004	-	-	-	-	-	-	-	-	-	-	-	-	-	-	-100,0%
2003	-	-	-	-	-	-	-	-	-	-	-	-	-	-	-100,0%
2002	-	-	-	-	-	-	-	-	-	-	-	-	-	-	-100,0%
2001	-	-	-	-	-	-	-	-	-	-	-	-	-	-	-100,0%
2000	-	-	-	-	-	-	-	-	-	-	-	-	-	-	-100,0%
1999	-	-	-	-	-	-	-	-	-	-	-	-	-	-	-100,0%
1998	-	-	-	-	-	-	-	-	-	-	-	-	-	-	-100,0%
1997	-	-	-	-	-	-	-	-	-	-	-	-	-	-	0,0%

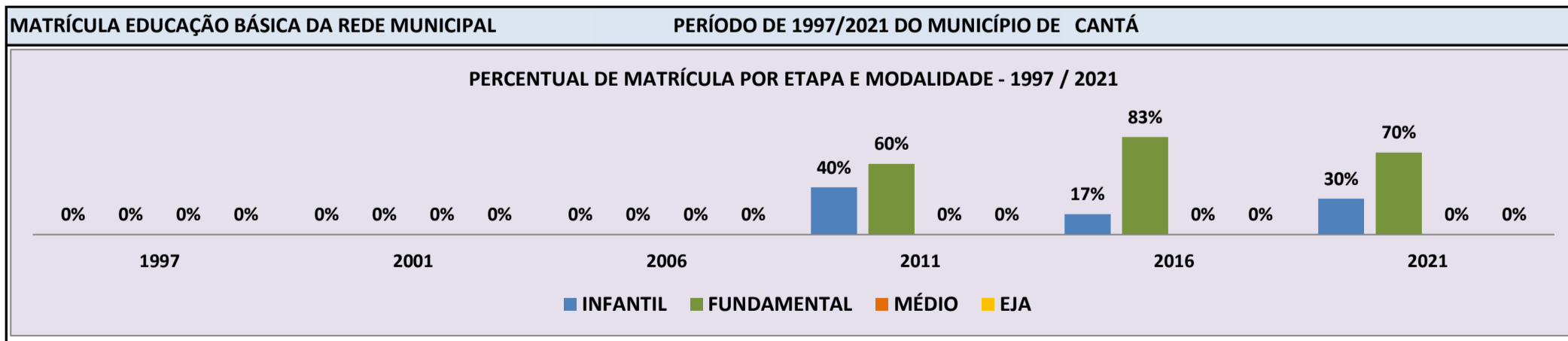


Fonte: INEP/Censo da Educação Básica

CENSO ESCOLAR EDUCAÇÃO BÁSICA - 1997 / 2021

DADOS E CARACTERÍSTICAS DA ESCOLA				REDE: MUNICIPAL				ESCOLA INDÍGENA: NÃO			
CÓDIGO: 14005670		ESCOLA MUNICIPAL CRISTO REDENTOR						Nº: SN		CEP: 69.390.-000	
END: VILA SAO JOSE		LOCALIZAÇÃO: RURAL				MUNICÍPIO: CANTÁ					
BAIRRO: -		SALA DE AULA: 2		BIBLIOTECA: NÃO		REFEITÓRIO: NÃO		LAB. DE INFORMÁTICA: NÃO		AUDITÓRIO: NÃO	
DDD: 95		TELEFONE: 3553-1270		PÁTIO COBERTO: SIM		QUADRA DE ESPORTES: NÃO		LAB. DE INFORMÁTICA: NÃO		AUDITÓRIO: NÃO	

MATRÍCULA CENSO ESCOLAR															
ANO	ENSINO REGULAR						ED. PROF. TÉCNICO	TOTAL EM/EP	EDUC. JOVENS E ADULTOS			EDUC. ESPECIAL	TOTAL EDUCAÇÃO BÁSICA	CRESC / DECRESC	
	EDUCAÇÃO INFANTIL			ENSINO FUNDAMENTAL					ENSINO MÉDIO	ENSINO FUND.	ENSINO MÉDIO				TOTAL EJA
	CRECHE	PRÉ-ESC.	TOTAL	INICIAIS	FINAIS	TOTAL									
2021	-	75	75	172	-	172	-	-	-	-	-	1	247	10,3%	
2020	-	70	70	154	-	154	-	-	-	-	-	2	224	5,7%	
2019	-	54	54	158	-	158	-	-	-	-	-	2	212	13,4%	
2018	-	43	43	144	-	144	-	-	-	-	-	1	187	5,6%	
2017	-	42	42	135	-	135	-	-	-	-	-	1	177	5,4%	
2016	-	29	29	139	-	139	-	-	-	-	-	-	168	5,0%	
2015	-	44	44	116	-	116	-	-	-	-	-	-	160	11,9%	
2014	-	34	34	109	-	109	-	-	-	-	-	-	143	3,6%	
2013	-	38	38	100	-	100	-	-	-	-	-	1	138	-4,8%	
2012	-	48	48	97	-	97	-	-	-	-	-	3	145	45,0%	
2011	-	40	40	60	-	60	-	-	-	-	-	1	100	22,0%	
2010	-	39	39	43	-	43	-	-	-	-	-	-	82	39,0%	
2009	-	34	34	25	-	25	-	-	-	-	-	-	59	555,6%	
2008	-	3	3	6	-	6	-	-	-	-	-	-	9	-55,0%	
2007	-	4	4	16	-	16	-	-	-	-	-	-	20	-100,0%	
2006	-	-	-	-	-	-	-	-	-	-	-	-	-	-100,0%	
2005	-	-	-	-	-	-	-	-	-	-	-	-	-	-100,0%	
2004	-	-	-	-	-	-	-	-	-	-	-	-	-	-100,0%	
2003	-	-	-	-	-	-	-	-	-	-	-	-	-	-100,0%	
2002	-	-	-	-	-	-	-	-	-	-	-	-	-	-100,0%	
2001	-	-	-	-	-	-	-	-	-	-	-	-	-	-100,0%	
2000	-	-	-	-	-	-	-	-	-	-	-	-	-	-100,0%	
1999	-	-	-	-	-	-	-	-	-	-	-	-	-	-100,0%	
1998	-	-	-	-	-	-	-	-	-	-	-	-	-	-100,0%	
1997	-	-	-	-	-	-	-	-	-	-	-	-	-	0,0%	



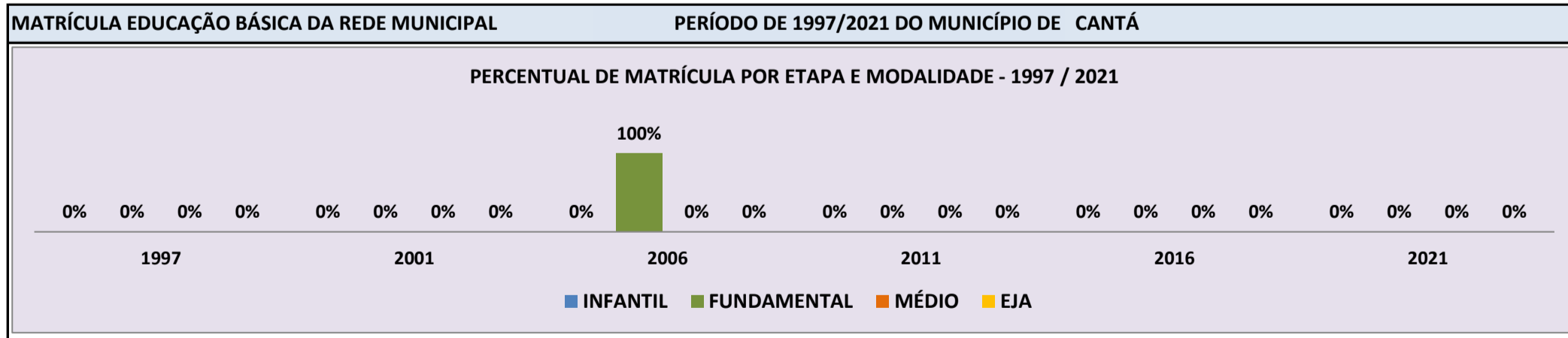
Fonte: INEP/Censo da Educação Básica

CENSO ESCOLAR EDUCAÇÃO BÁSICA - 1997 / 2021

DADOS E CARACTERÍSTICAS DA ESCOLA		REDE: MUNICIPAL		ESCOLA INDÍGENA: NÃO	
CÓDIGO: 14005689		ESCOLA MUNICIPAL CORINA ALMEIDA DE OLIVEIRA			
END: PROJETO TABOCA I		Nº: S/N		CEP: 69.360.-000	
BAIRRO: -		LOCALIZAÇÃO: RURAL		MUNICÍPIO: CANTÁ	
DDD: -	TELEFONE: -	SALA DE AULA: -	BIBLIOTECA: -	REFEITÓRIO: -	-
LAB. DE INFORMÁTICA: -	AUDITÓRIO: -	PÁTIO COBERTO: -	QUADRA DE ESPORTES: -	-	-

MATRÍCULA CENSO ESCOLAR

ANO	ENSINO REGULAR							ED. PROF. ENSINO TÉCNICO	TOTAL EM/EP	EDUC. JOVENS E ADULTOS			EDUC. ESPECIAL	TOTAL EDUCAÇÃO BÁSICA	CRESC / DECRES
	EDUCAÇÃO INFANTIL			ENSINO FUNDAMENTAL			ENSINO MÉDIO			ENSINO FUND.	ENSINO MÉDIO	TOTAL EJA			
	CRECHE	PRÉ-ESC.	TOTAL	INICIAIS	FINAIS	TOTAL									
2021	-	-	-	-	-	-	-	-	-	-	-	-	-	-	-100,0%
2020	-	-	-	-	-	-	-	-	-	-	-	-	-	-	-100,0%
2019	-	-	-	-	-	-	-	-	-	-	-	-	-	-	-100,0%
2018	-	-	-	-	-	-	-	-	-	-	-	-	-	-	-100,0%
2017	-	-	-	-	-	-	-	-	-	-	-	-	-	-	-100,0%
2016	-	-	-	-	-	-	-	-	-	-	-	-	-	-	-100,0%
2015	-	-	-	-	-	-	-	-	-	-	-	-	-	-	-100,0%
2014	-	-	-	-	-	-	-	-	-	-	-	-	-	-	-100,0%
2013	-	-	-	-	-	-	-	-	-	-	-	-	-	-	-100,0%
2012	-	-	-	-	-	-	-	-	-	-	-	-	-	-	-100,0%
2011	-	-	-	-	-	-	-	-	-	-	-	-	-	-	-100,0%
2010	-	-	-	-	-	-	-	-	-	-	-	-	-	-	-100,0%
2009	-	-	-	-	-	-	-	-	-	-	-	-	-	-	-100,0%
2008	-	-	-	-	-	-	-	-	-	-	-	-	-	-	-100,0%
2007	-	-	-	-	-	-	-	-	-	-	-	-	-	-	-100,0%
2006	-	-	-	12	-	12	-	-	-	-	-	-	-	12	71,4%
2005	-	-	-	7	-	7	-	-	-	-	-	-	-	7	-100,0%
2004	-	-	-	-	-	-	-	-	-	-	-	-	-	-	-100,0%
2003	-	-	-	-	-	-	-	-	-	-	-	-	-	-	-100,0%
2002	-	-	-	-	-	-	-	-	-	-	-	-	-	-	-100,0%
2001	-	-	-	-	-	-	-	-	-	-	-	-	-	-	-100,0%
2000	-	-	-	-	-	-	-	-	-	-	-	-	-	-	-100,0%
1999	-	-	-	-	-	-	-	-	-	-	-	-	-	-	-100,0%
1998	-	-	-	-	-	-	-	-	-	-	-	-	-	-	-100,0%
1997	-	-	-	-	-	-	-	-	-	-	-	-	-	-	0,0%

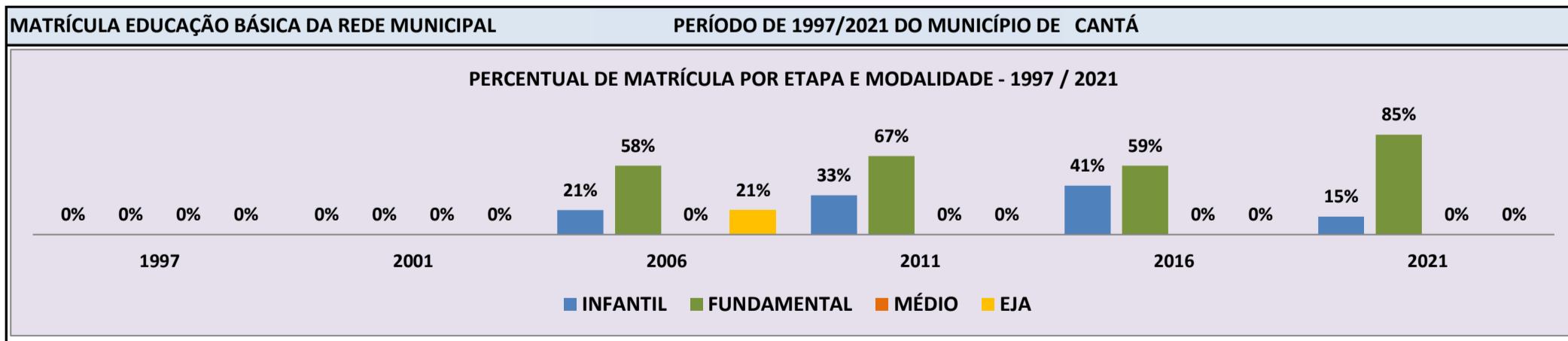


Fonte: INEP/Censo da Educação Básica

CENSO ESCOLAR EDUCAÇÃO BÁSICA - 1997 / 2021

DADOS E CARACTERÍSTICAS DA ESCOLA				REDE: MUNICIPAL				ESCOLA INDÍGENA: NÃO			
CÓDIGO: 14320177				ESCOLA MUNICIPAL DUQUE DE CAXIAS							
END: CONFIANCA 03 VICINAL 09								Nº: SN		CEP: 69.390.-000	
BAIRRO: ZONA RURAL				LOCALIZAÇÃO: RURAL				MUNICÍPIO: CANTÁ			
DDD: 95		TELEFONE: 3553-1270		SALA DE AULA: 2		BIBLIOTECA: NÃO		REFEITÓRIO: SIM			
LAB. DE INFORMÁTICA: NÃO		AUDITÓRIO: NÃO		PÁTIO COBERTO: NÃO		QUADRA DE ESPORTES: NÃO					

MATRÍCULA CENSO ESCOLAR															
ANO	ENSINO REGULAR							ED. PROF. ENSINO TÉCNICO	TOTAL EM/EP	EDUC. JOVENS E ADULTOS			EDUC. ESPECIAL	TOTAL EDUCAÇÃO BÁSICA	CRESC / DECRES
	EDUCAÇÃO INFANTIL			ENSINO FUNDAMENTAL			ENSINO MÉDIO			ENSINO FUND.	ENSINO MÉDIO	TOTAL EJA			
	CRECHE	PRÉ-ESC.	TOTAL	INICIAIS	FINAIS	TOTAL									
2021	-	7	7	39	-	39	-	-	-	-	-	-	1	46	-6,1%
2020	-	10	10	39	-	39	-	-	-	-	-	-	1	49	-12,5%
2019	-	12	12	44	-	44	-	-	-	-	-	-	1	56	12,0%
2018	-	10	10	40	-	40	-	-	-	-	-	-	1	50	56,3%
2017	-	13	13	19	-	19	-	-	-	-	-	-	-	32	-22,0%
2016	-	17	17	24	-	24	-	-	-	-	-	-	-	41	51,9%
2015	-	6	6	21	-	21	-	-	-	-	-	-	-	27	-3,6%
2014	-	8	8	20	-	20	-	-	-	-	-	-	-	28	-20,0%
2013	-	14	14	21	-	21	-	-	-	-	-	-	1	35	6,1%
2012	-	12	12	21	-	21	-	-	-	-	-	-	1	33	-15,4%
2011	-	13	13	26	-	26	-	-	-	-	-	-	1	39	-22,0%
2010	-	10	10	40	-	40	-	-	-	-	-	-	1	50	2,0%
2009	-	7	7	42	-	42	-	-	-	-	-	-	-	49	11,4%
2008	-	11	11	33	-	33	-	-	-	-	-	-	-	44	-2,2%
2007	-	6	6	32	-	32	-	-	-	7	-	7	-	45	-6,3%
2006	-	10	10	21	7	28	-	-	-	10	-	10	-	48	84,6%
2005	-	3	3	23	-	23	-	-	-	-	-	-	-	26	-100,0%
2004	-	-	-	-	-	-	-	-	-	-	-	-	-	-	-100,0%
2003	-	-	-	-	-	-	-	-	-	-	-	-	-	-	-100,0%
2002	-	-	-	-	-	-	-	-	-	-	-	-	-	-	-100,0%
2001	-	-	-	-	-	-	-	-	-	-	-	-	-	-	-100,0%
2000	-	-	-	-	-	-	-	-	-	-	-	-	-	-	-100,0%
1999	-	-	-	-	-	-	-	-	-	-	-	-	-	-	-100,0%
1998	-	-	-	-	-	-	-	-	-	-	-	-	-	-	-100,0%
1997	-	-	-	-	-	-	-	-	-	-	-	-	-	-	0,0%

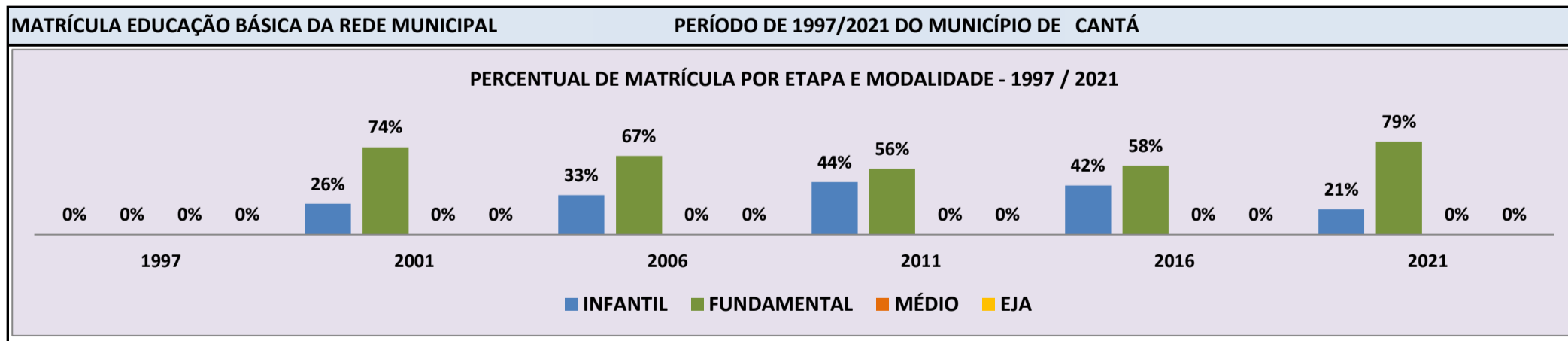


Fonte: INEP/Censo da Educação Básica

CENSO ESCOLAR EDUCAÇÃO BÁSICA - 1997 / 2021

DADOS E CARACTERÍSTICAS DA ESCOLA				REDE: MUNICIPAL				ESCOLA INDÍGENA: NÃO			
CÓDIGO: 14320649				ESCOLA MUNICIPAL PROFESSORA MARIA ELON DE ARAUJO							
END: CONFIANCA II, VICINAL II				Nº: S/N				CEP: 69.390.-000			
BAIRRO: ZONA RURAL				LOCALIZAÇÃO: RURAL				MUNICÍPIO: CANTÁ			
DDD: 95		TELEFONE: 3553-1270		SALA DE AULA: 2		BIBLIOTECA: NÃO		REFEITÓRIO: NÃO		NÃO	
LAB. DE INFORMÁTICA: NÃO		AUDITÓRIO: NÃO		PÁTIO COBERTO: SIM		QUADRA DE ESPORTES: NÃO					

MATRÍCULA CENSO ESCOLAR															
ANO	ENSINO REGULAR							ED. PROF. ENSINO TÉCNICO	TOTAL EM/EP	EDUC. JOVENS E ADULTOS			EDUC. ESPECIAL	TOTAL EDUCAÇÃO BÁSICA	CRESC / DECRES
	EDUCAÇÃO INFANTIL			ENSINO FUNDAMENTAL			ENSINO MÉDIO			ENSINO FUND.	ENSINO MÉDIO	TOTAL EJA			
	CRECHE	PRÉ-ESC.	TOTAL	INICIAIS	FINAIS	TOTAL									
2021	-	3	3	11	-	11	-	-	-	-	-	-	-	14	75,0%
2020	-	2	2	6	-	6	-	-	-	-	-	-	-	8	-50,0%
2019	-	4	4	12	-	12	-	-	-	-	-	-	-	16	14,3%
2018	-	4	4	10	-	10	-	-	-	-	-	-	-	14	250,0%
2017	-	-	-	4	-	4	-	-	-	-	-	-	-	4	-66,7%
2016	2	3	5	7	-	7	-	-	-	-	-	-	-	12	33,3%
2015	-	3	3	6	-	6	-	-	-	-	-	-	-	9	-65,4%
2014	-	5	5	21	-	21	-	-	-	-	-	-	-	26	30,0%
2013	-	7	7	13	-	13	-	-	-	-	-	-	-	20	-9,1%
2012	-	8	8	14	-	14	-	-	-	-	-	-	-	22	-18,5%
2011	-	12	12	15	-	15	-	-	-	-	-	-	-	27	170,0%
2010	-	5	5	5	-	5	-	-	-	-	-	-	-	10	-16,7%
2009	-	7	7	5	-	5	-	-	-	-	-	-	-	12	-20,0%
2008	-	2	2	13	-	13	-	-	-	-	-	-	-	15	-65,9%
2007	-	14	14	30	-	30	-	-	-	-	-	-	-	44	22,2%
2006	-	12	12	24	-	24	-	-	-	-	-	-	-	36	-52,6%
2005	-	32	32	22	-	22	-	-	-	22	-	22	-	76	85,4%
2004	-	3	3	23	-	23	-	-	-	15	-	15	-	41	-2,4%
2003	-	-	10	32	-	32	-	-	-	-	-	-	-	42	-32,3%
2002	-	-	7	30	-	30	-	-	-	-	-	25	-	62	24,0%
2001	-	-	13	37	-	37	-	-	-	-	-	-	-	50	42,9%
2000	-	-	7	28	-	28	-	-	-	-	-	-	-	35	25,0%
1999	-	-	6	22	-	22	-	-	-	-	-	-	-	28	27,3%
1998	-	-	4	18	-	18	-	-	-	-	-	-	-	22	-100,0%
1997	-	-	-	-	-	-	-	-	-	-	-	-	-	-	0,0%

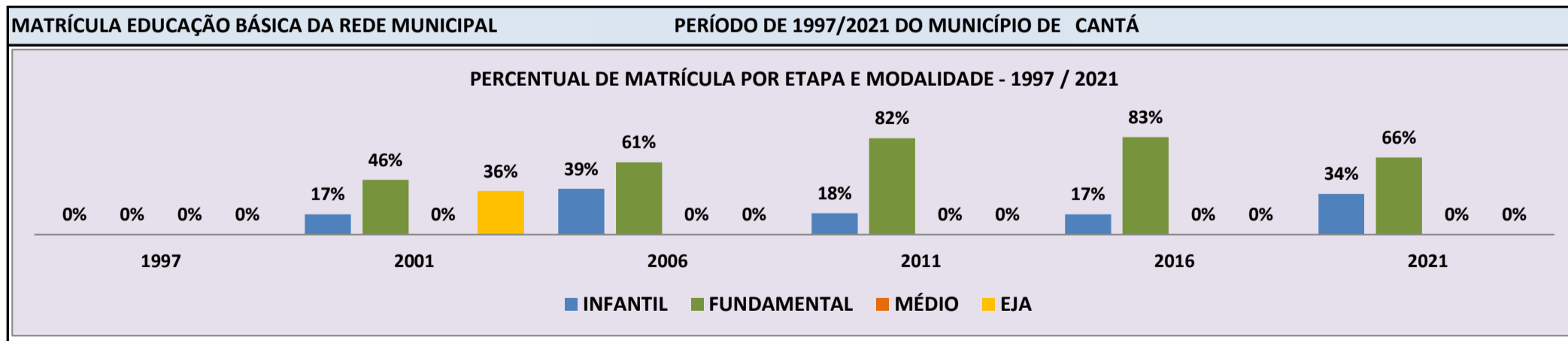


Fonte: INEP/Censo da Educação Básica

CENSO ESCOLAR EDUCAÇÃO BÁSICA - 1997 / 2021

DADOS E CARACTERÍSTICAS DA ESCOLA				REDE: MUNICIPAL				ESCOLA INDÍGENA: NÃO			
CÓDIGO: 14321262		ESCOLA MUNICIPAL MARIA GOMES FEITOSA									
END: CONFIANCA 03 VICINAL 09 VILA RODRIGAO				Nº: -		CEP: 69.390.-000					
BAIRRO: -				LOCALIZAÇÃO: RURAL				MUNICÍPIO: CANTÁ			
DDD: 95		TELEFONE: 3553-1270		SALA DE AULA: 3		BIBLIOTECA: NÃO		REFEITÓRIO: NÃO			
LAB. DE INFORMÁTICA: NÃO		AUDITÓRIO: NÃO		PÁTIO COBERTO: SIM		QUADRA DE ESPORTES: NÃO					

MATRÍCULA CENSO ESCOLAR															
ANO	ENSINO REGULAR						ED. PROF. TÉCNICO	TOTAL EM/EP	EDUC. JOVENS E ADULTOS			EDUC. ESPECIAL	TOTAL EDUCAÇÃO BÁSICA	CRESC / DECRES	
	EDUCAÇÃO INFANTIL			ENSINO FUNDAMENTAL					ENSINO MÉDIO	ENSINO FUND.	ENSINO MÉDIO				TOTAL EJA
	CRECHE	PRÉ-ESC.	TOTAL	INICIAIS	FINAIS	TOTAL									
2021	-	10	10	19	-	19	-	-	-	-	-	1	29	-9,4%	
2020	-	6	6	26	-	26	-	-	-	-	-	1	32	-23,8%	
2019	3	10	13	29	-	29	-	-	-	-	-	1	42	5,0%	
2018	-	11	11	29	-	29	-	-	-	-	-	3	40	5,3%	
2017	-	12	12	26	-	26	-	-	-	-	-	2	38	31,0%	
2016	-	5	5	24	-	24	-	-	-	-	-	2	29	123,1%	
2015	-	1	1	12	-	12	-	-	-	-	-	-	13	-27,8%	
2014	-	4	4	14	-	14	-	-	-	-	-	-	18	38,5%	
2013	-	4	4	9	-	9	-	-	-	-	-	-	13	-43,5%	
2012	-	5	5	18	-	18	-	-	-	-	-	-	23	4,5%	
2011	-	4	4	18	-	18	-	-	-	-	-	-	22	-4,3%	
2010	-	6	6	17	-	17	-	-	-	-	-	-	23	-30,3%	
2009	-	9	9	24	-	24	-	-	-	-	-	-	33	-15,4%	
2008	-	12	12	27	-	27	-	-	-	-	-	-	39	-48,0%	
2007	-	28	28	47	-	47	-	-	-	-	-	-	75	0,0%	
2006	-	29	29	31	15	46	-	-	-	-	-	-	75	-44,4%	
2005	-	48	48	67	-	67	-	-	-	20	-	20	135	-25,4%	
2004	-	44	44	84	-	84	-	-	-	53	-	53	181	11,7%	
2003	-	-	50	55	-	55	-	-	-	-	-	57	162	-7,4%	
2002	-	-	19	53	23	76	-	-	-	-	-	80	175	25,0%	
2001	-	-	24	55	10	65	-	-	-	-	-	51	140	133,3%	
2000	-	-	17	43	-	43	-	-	-	-	-	-	60	-37,5%	
1999	-	-	28	68	-	68	-	-	-	-	-	-	96	-100,0%	
1998	-	-	-	-	-	-	-	-	-	-	-	-	-	-100,0%	
1997	-	-	-	-	-	-	-	-	-	-	-	-	-	0,0%	

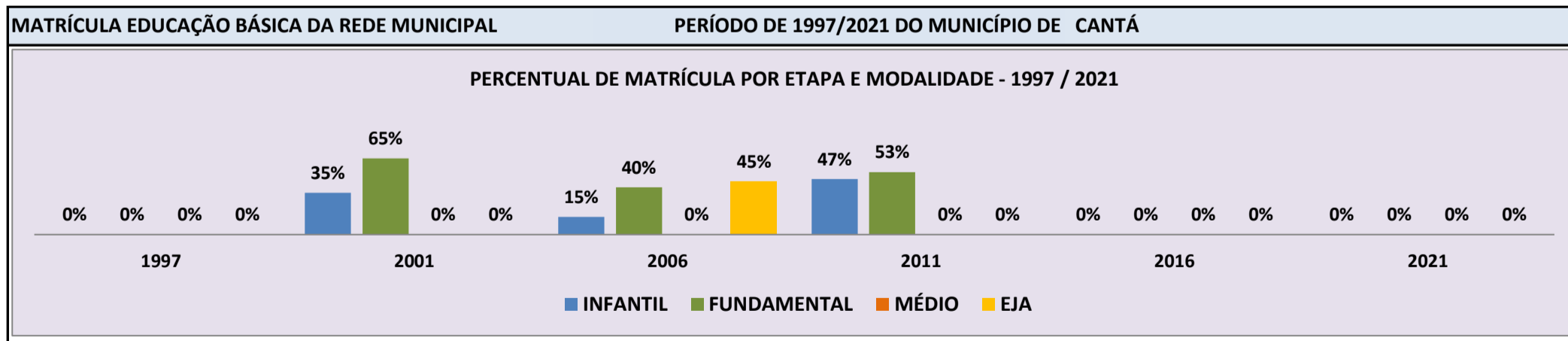


Fonte: INEP/Censo da Educação Básica

CENSO ESCOLAR EDUCAÇÃO BÁSICA - 1997 / 2021

DADOS E CARACTERÍSTICAS DA ESCOLA				REDE: MUNICIPAL				ESCOLA INDÍGENA: NÃO			
CÓDIGO: 14321270		ESCOLA MUNICIPAL JOSE TEIXEIRA LIMA									
END: P.A ESPERANCA , VICINAL III				Nº: -		CEP: 69.390.-000					
BAIRRO: -				LOCALIZAÇÃO: RURAL				MUNICÍPIO: CANTÁ			
DDD: 95		TELEFONE: 3553-1270		SALA DE AULA: -		BIBLIOTECA: NÃO		REFEITÓRIO: NÃO			
LAB. DE INFORMÁTICA: NÃO		AUDITÓRIO: NÃO		PÁTIO COBERTO: NÃO		QUADRA DE ESPORTES: NÃO					

MATRÍCULA CENSO ESCOLAR															
ANO	ENSINO REGULAR							ED. PROF. ENSINO TÉCNICO	TOTAL EM/EP	EDUC. JOVENS E ADULTOS			EDUC. ESPECIAL	TOTAL EDUCAÇÃO BÁSICA	CRESC / DECRES
	EDUCAÇÃO INFANTIL			ENSINO FUNDAMENTAL			ENSINO MÉDIO			ENSINO FUND.	ENSINO MÉDIO	TOTAL EJA			
	CRECHE	PRÉ-ESC.	TOTAL	INICIAIS	FINAIS	TOTAL									
2021	-	-	-	-	-	-	-	-	-	-	-	-	-	-	-100,0%
2020	-	-	-	-	-	-	-	-	-	-	-	-	-	-	-100,0%
2019	-	-	-	-	-	-	-	-	-	-	-	-	-	-	-100,0%
2018	-	-	-	-	-	-	-	-	-	-	-	-	-	-	-100,0%
2017	-	-	-	-	-	-	-	-	-	-	-	-	-	-	-100,0%
2016	-	-	-	-	-	-	-	-	-	-	-	-	-	-	-100,0%
2015	-	4	4	12	-	12	-	-	-	-	-	-	-	16	-5,9%
2014	-	5	5	12	-	12	-	-	-	-	-	-	-	17	0,0%
2013	-	7	7	10	-	10	-	-	-	-	-	-	-	17	13,3%
2012	-	7	7	8	-	8	-	-	-	-	-	-	-	15	-11,8%
2011	-	8	8	9	-	9	-	-	-	-	-	-	-	17	30,8%
2010	-	7	7	6	-	6	-	-	-	-	-	-	-	13	8,3%
2009	-	5	5	7	-	7	-	-	-	-	-	-	-	12	-29,4%
2008	-	3	3	14	-	14	-	-	-	-	-	-	-	17	-51,4%
2007	-	4	4	19	-	19	-	-	-	12	-	12	-	35	-12,5%
2006	-	6	6	16	-	16	-	-	-	18	-	18	-	40	-32,2%
2005	-	38	38	21	-	21	-	-	-	-	-	-	-	59	-7,8%
2004	-	14	14	26	-	26	-	-	-	24	-	24	-	64	-32,6%
2003	-	-	18	47	-	47	-	-	-	-	-	30	-	95	25,0%
2002	-	-	14	30	-	30	-	-	-	-	-	32	-	76	49,0%
2001	-	-	18	33	-	33	-	-	-	-	-	-	-	51	-3,8%
2000	-	-	10	43	-	43	-	-	-	-	-	-	-	53	103,8%
1999	-	-	5	21	-	21	-	-	-	-	-	-	-	26	-100,0%
1998	-	-	-	-	-	-	-	-	-	-	-	-	-	-	-100,0%
1997	-	-	-	-	-	-	-	-	-	-	-	-	-	-	0,0%

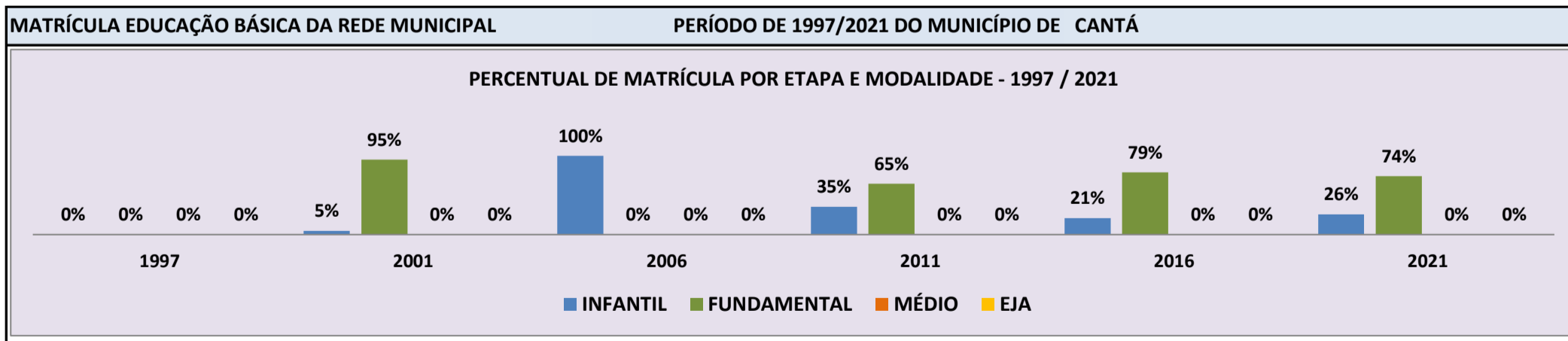


Fonte: INEP/Censo da Educação Básica

CENSO ESCOLAR EDUCAÇÃO BÁSICA - 1997 / 2021

DADOS E CARACTERÍSTICAS DA ESCOLA				REDE: MUNICIPAL				ESCOLA INDÍGENA: NÃO			
CÓDIGO: 14321670		ESCOLA MUNICIPAL TIRADENTES									
END: VILA NOVO PROGRESSO								Nº: -		CEP: 69.390.-000	
BAIRRO: P. A. TABOCA		LOCALIZAÇÃO: RURAL				MUNICÍPIO: CANTÁ					
DDD: 95	TELEFONE: 3553-1270	SALA DE AULA: 4		BIBLIOTECA: NÃO		REFEITÓRIO: NÃO					
LAB. DE INFORMÁTICA: NÃO	AUDITÓRIO: NÃO	PÁTIO COBERTO: SIM		QUADRA DE ESPORTES: NÃO							

MATRÍCULA CENSO ESCOLAR															
ANO	ENSINO REGULAR							ED. PROF. TÉCNICO	TOTAL EM/EP	EDUC. JOVENS E ADULTOS			EDUC. ESPECIAL	TOTAL EDUCAÇÃO BÁSICA	CRESC / DECRESC
	EDUCAÇÃO INFANTIL			ENSINO FUNDAMENTAL			ENSINO MÉDIO			ENSINO FUND.	ENSINO MÉDIO	TOTAL EJA			
	CRECHE	PRÉ-ESC.	TOTAL	INICIAIS	FINAIS	TOTAL									
2021	-	19	19	55	-	55	-	-	-	-	-	-	-	74	32,1%
2020	-	13	13	43	-	43	-	-	-	-	-	-	-	56	-8,2%
2019	-	20	20	41	-	41	-	-	-	-	-	-	-	61	-16,4%
2018	-	22	22	51	-	51	-	-	-	-	-	-	-	73	-3,9%
2017	-	18	18	58	-	58	-	-	-	-	-	1	-	76	13,4%
2016	-	14	14	53	-	53	-	-	-	-	-	-	-	67	0,0%
2015	-	15	15	52	-	52	-	-	-	-	-	-	-	67	-2,9%
2014	-	18	18	51	-	51	-	-	-	-	-	-	-	69	6,2%
2013	-	18	18	47	-	47	-	-	-	-	-	-	-	65	27,5%
2012	-	22	22	29	-	29	-	-	-	-	-	-	-	51	0,0%
2011	-	18	18	33	-	33	-	-	-	-	-	-	-	51	70,0%
2010	-	11	11	19	-	19	-	-	-	-	-	-	-	30	15,4%
2009	-	15	15	11	-	11	-	-	-	-	-	-	-	26	-70,8%
2008	-	83	83	6	-	6	-	-	-	-	-	-	-	89	53,4%
2007	-	37	37	21	-	21	-	-	-	-	-	-	-	58	28,9%
2006	-	45	45	-	-	-	-	-	-	-	-	-	-	45	-37,5%
2005	-	72	72	-	-	-	-	-	-	-	-	-	-	72	44,0%
2004	-	28	28	-	-	-	-	-	-	22	-	22	-	50	-2,0%
2003	-	-	26	-	-	-	-	-	-	-	-	25	-	51	-8,9%
2002	-	-	32	14	-	14	-	-	-	-	-	10	-	56	166,7%
2001	-	-	1	20	-	20	-	-	-	-	-	-	-	21	-22,2%
2000	-	-	3	24	-	24	-	-	-	-	-	-	-	27	-100,0%
1999	-	-	-	-	-	-	-	-	-	-	-	-	-	-	-100,0%
1998	-	-	-	-	-	-	-	-	-	-	-	-	-	-	-100,0%
1997	-	-	-	-	-	-	-	-	-	-	-	-	-	-	0,0%

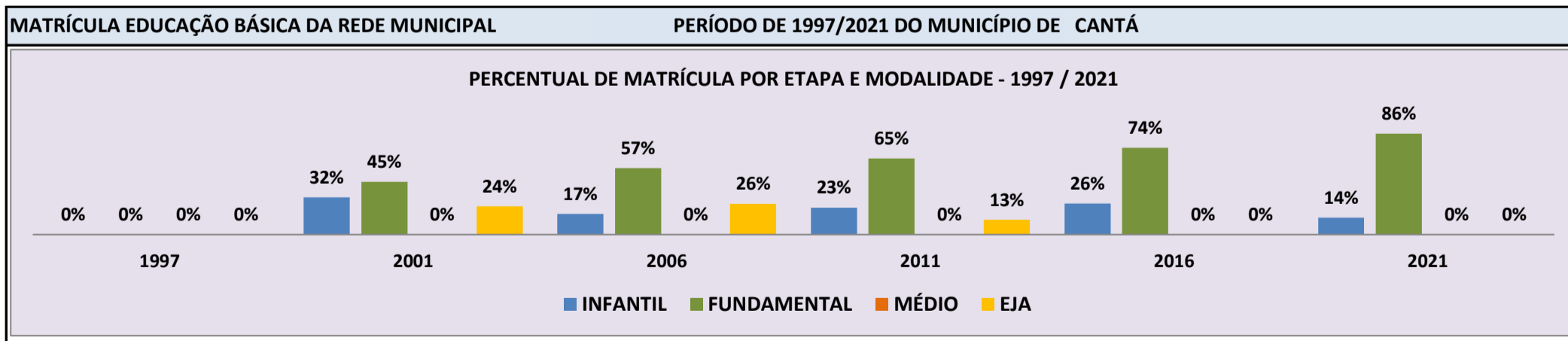


Fonte: INEP/Censo da Educação Básica

CENSO ESCOLAR EDUCAÇÃO BÁSICA - 1997 / 2021

DADOS E CARACTERÍSTICAS DA ESCOLA				REDE: MUNICIPAL				ESCOLA INDÍGENA: NÃO			
CÓDIGO: 14321688		ESCOLA MUNICIPAL JOSE LINHARES									
END: VILA FONTE NOVA								Nº: -		CEP: 69.390.-000	
BAIRRO: -		LOCALIZAÇÃO: RURAL				MUNICÍPIO: CANTÁ					
DDD: 95	TELEFONE: 3553-1270	SALA DE AULA: 6		BIBLIOTECA: NÃO		REFEITÓRIO: NÃO					
LAB. DE INFORMÁTICA: NÃO		AUDITÓRIO: NÃO		PÁTIO COBERTO: SIM		QUADRA DE ESPORTES: NÃO					

MATRÍCULA CENSO ESCOLAR															
ANO	ENSINO REGULAR							ED. PROF. TÉCNICO	TOTAL EM/EP	EDUC. JOVENS E ADULTOS			EDUC. ESPECIAL	TOTAL EDUCAÇÃO BÁSICA	CRESC / DECRESC
	EDUCAÇÃO INFANTIL			ENSINO FUNDAMENTAL			ENSINO MÉDIO			ENSINO FUND.	ENSINO MÉDIO	TOTAL EJA			
	CRECHE	PRÉ-ESC.	TOTAL	INICIAIS	FINAIS	TOTAL									
2021	-	26	26	82	72	154	-	-	-	-	-	-	5	180	4,7%
2020	-	26	26	76	70	146	-	-	-	-	-	-	7	172	-3,4%
2019	-	27	27	81	70	151	-	-	-	-	-	-	4	178	-5,3%
2018	11	25	36	84	68	152	-	-	-	-	-	-	2	188	1,6%
2017	8	32	40	86	59	145	-	-	-	-	-	-	4	185	6,3%
2016	12	34	46	78	50	128	-	-	-	-	-	-	4	174	-12,1%
2015	11	32	43	90	65	155	-	-	-	-	-	-	5	198	-14,7%
2014	13	37	50	102	66	168	-	-	-	14	-	14	5	232	-4,1%
2013	14	33	47	108	72	180	-	-	-	15	-	15	6	242	1,7%
2012	13	29	42	100	66	166	-	-	-	-	30	30	5	238	-6,3%
2011	16	42	58	99	65	164	-	-	-	32	-	32	7	254	8,5%
2010	12	42	54	97	51	148	-	-	-	32	-	32	7	234	10,4%
2009	18	42	60	103	49	152	-	-	-	-	-	-	-	212	-10,9%
2008	18	40	58	115	48	163	-	-	-	17	-	17	-	238	17,2%
2007	-	46	46	87	27	114	-	-	-	43	-	43	-	203	76,5%
2006	-	20	20	51	14	65	-	-	-	30	-	30	-	115	1,8%
2005	-	32	32	43	-	43	-	-	-	38	-	38	-	113	-4,2%
2004	-	25	25	47	-	47	-	-	-	46	-	46	-	118	-11,9%
2003	-	-	25	74	-	74	-	-	-	-	-	35	-	134	-7,6%
2002	-	-	56	39	-	39	-	-	-	-	-	50	-	145	57,6%
2001	-	-	29	41	-	41	-	-	-	-	-	22	-	92	64,3%
2000	-	-	14	42	-	42	-	-	-	-	-	-	-	56	-100,0%
1999	-	-	-	-	-	-	-	-	-	-	-	-	-	-	-100,0%
1998	-	-	-	-	-	-	-	-	-	-	-	-	-	-	-100,0%
1997	-	-	-	-	-	-	-	-	-	-	-	-	-	-	0,0%

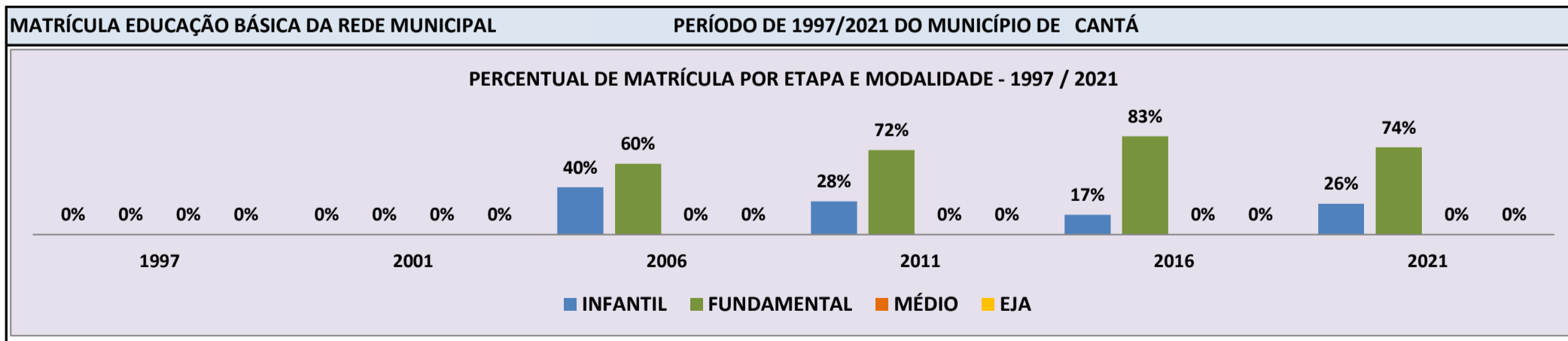


Fonte: INEP/Censo da Educação Básica

CENSO ESCOLAR EDUCAÇÃO BÁSICA - 1997 / 2021

DADOS E CARACTERÍSTICAS DA ESCOLA				REDE: MUNICIPAL				ESCOLA INDÍGENA: NÃO			
CÓDIGO: 14321785		ESCOLA MUNICIPAL GERMANO SILVA PENA									
END: VILA SAO SEBASTIAO								Nº: -		CEP: 69.390.-000	
BAIRRO: -		LOCALIZAÇÃO: RURAL				MUNICÍPIO: CANTÁ					
DDD: 95		TELEFONE: 3553-1270		SALA DE AULA: 1		BIBLIOTECA: NÃO		REFEITÓRIO: NÃO			
LAB. DE INFORMÁTICA: NÃO		AUDITÓRIO: NÃO		PÁTIO COBERTO: NÃO		QUADRA DE ESPORTES: NÃO					

MATRÍCULA CENSO ESCOLAR															
ANO	ENSINO REGULAR						ED. PROF. TÉCNICO	TOTAL EM/EP	EDUC. JOVENS E ADULTOS			EDUC. ESPECIAL	TOTAL EDUCAÇÃO BÁSICA	CRESC / DECRESC	
	EDUCAÇÃO INFANTIL			ENSINO FUNDAMENTAL					ENSINO MÉDIO	ENSINO FUND.	ENSINO MÉDIO				TOTAL EJA
	CRECHE	PRÉ-ESC.	TOTAL	INICIAIS	FINAIS	TOTAL									
2021	-	6	6	17	-	17	-	-	-	-	-	-	23	27,8%	
2020	-	5	5	13	-	13	-	-	-	-	-	-	18	-5,3%	
2019	2	7	9	10	-	10	-	-	-	-	-	-	19	-9,5%	
2018	-	5	5	16	-	16	-	-	-	-	-	-	21	-12,5%	
2017	-	3	3	21	-	21	-	-	-	-	-	-	24	-20,0%	
2016	-	5	5	25	-	25	-	-	-	-	-	-	30	-3,2%	
2015	-	8	8	23	-	23	-	-	-	-	-	-	31	-24,4%	
2014	-	9	9	32	-	32	-	-	-	-	-	-	41	46,4%	
2013	-	7	7	21	-	21	-	-	-	-	-	-	28	-24,3%	
2012	-	11	11	26	-	26	-	-	-	-	-	-	37	-30,2%	
2011	-	15	15	38	-	38	-	-	-	-	-	1	53	278,6%	
2010	-	4	4	10	-	10	-	-	-	-	-	-	14	-17,6%	
2009	-	3	3	14	-	14	-	-	-	-	-	-	17	-63,8%	
2008	-	9	9	38	-	38	-	-	-	-	-	-	47	42,4%	
2007	-	12	12	21	-	21	-	-	-	-	-	-	33	-26,7%	
2006	-	18	18	27	-	27	-	-	-	-	-	-	45	50,0%	
2005	-	-	-	30	-	30	-	-	-	-	-	-	30	-100,0%	
2004	-	-	-	-	-	-	-	-	-	-	-	-	-	-100,0%	
2003	-	-	-	-	-	-	-	-	-	-	-	-	-	-100,0%	
2002	-	-	-	-	-	-	-	-	-	-	-	-	-	-100,0%	
2001	-	-	-	-	-	-	-	-	-	-	-	-	-	-100,0%	
2000	-	-	-	-	-	-	-	-	-	-	-	-	-	-100,0%	
1999	-	-	-	-	-	-	-	-	-	-	-	-	-	-100,0%	
1998	-	-	-	-	-	-	-	-	-	-	-	-	-	-100,0%	
1997	-	-	-	-	-	-	-	-	-	-	-	-	-	0,0%	

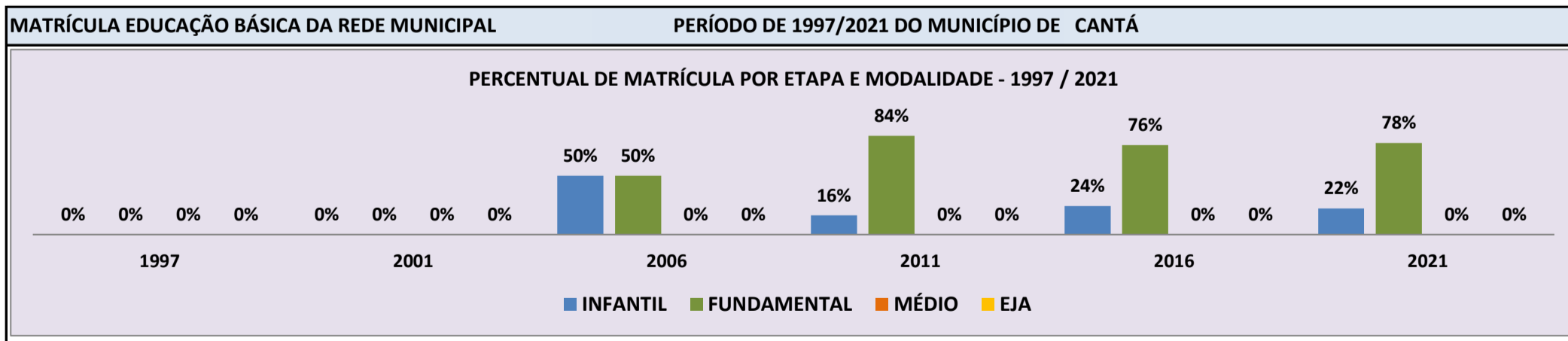


Fonte: INEP/Censo da Educação Básica

CENSO ESCOLAR EDUCAÇÃO BÁSICA - 1997 / 2021

DADOS E CARACTERÍSTICAS DA ESCOLA				REDE: MUNICIPAL				ESCOLA INDÍGENA: NÃO			
CÓDIGO: 14321823		ESCOLA MUNICIPAL JORGE AMADO									
END: CONFIANÇA III, VICINAL I - PROJETO DE ASSENTAMENTO UNIAO				Nº: -		CEP: 69.390.-000					
BAIRRO: -				LOCALIZAÇÃO: RURAL				MUNICÍPIO: CANTÁ			
DDD: 95		TELEFONE: 3553-1270		SALA DE AULA: 2		BIBLIOTECA: NÃO		REFEITÓRIO: NÃO			
LAB. DE INFORMÁTICA: NÃO		AUDITÓRIO: NÃO		PÁTIO COBERTO: NÃO		QUADRA DE ESPORTES: NÃO					

MATRÍCULA CENSO ESCOLAR																
ANO	ENSINO REGULAR							ED. PROF. TÉCNICO	TOTAL EM/EP	EDUC. JOVENS E ADULTOS			EDUC. ESPECIAL	TOTAL EDUCAÇÃO BÁSICA	CRESC / DECRESC	
	EDUCAÇÃO INFANTIL			ENSINO FUNDAMENTAL			ENSINO MÉDIO			ENSINO FUND.	ENSINO MÉDIO	TOTAL EJA				
	CRECHE	PRÉ-ESC.	TOTAL	INICIAIS	FINAIS	TOTAL										
2021	-	8	8	28	-	28	-	-	-	-	-	-	1	36	2,9%	
2020	-	10	10	25	-	25	-	-	-	-	-	-	-	35	12,9%	
2019	-	8	8	23	-	23	-	-	-	-	-	-	-	31	55,0%	
2018	-	6	6	14	-	14	-	-	-	-	-	-	-	20	-28,6%	
2017	-	7	7	21	-	21	-	-	-	-	-	-	1	28	-3,4%	
2016	-	7	7	22	-	22	-	-	-	-	-	-	-	29	16,0%	
2015	-	6	6	19	-	19	-	-	-	-	-	-	-	25	8,7%	
2014	-	7	7	16	-	16	-	-	-	-	-	-	-	23	-28,1%	
2013	-	11	11	21	-	21	-	-	-	-	-	-	2	32	-13,5%	
2012	-	7	7	30	-	30	-	-	-	-	-	-	2	37	0,0%	
2011	-	6	6	31	-	31	-	-	-	-	-	-	2	37	-7,5%	
2010	-	9	9	31	-	31	-	-	-	-	-	-	3	40	0,0%	
2009	-	10	10	30	-	30	-	-	-	-	-	-	-	40	-16,7%	
2008	-	10	10	38	-	38	-	-	-	-	-	-	-	48	29,7%	
2007	-	12	12	25	-	25	-	-	-	-	-	-	-	37	23,3%	
2006	-	15	15	15	-	15	-	-	-	-	-	-	-	30	42,9%	
2005	-	6	6	15	-	15	-	-	-	-	-	-	-	21	-100,0%	
2004	-	-	-	-	-	-	-	-	-	-	-	-	-	-	-100,0%	
2003	-	-	-	-	-	-	-	-	-	-	-	-	-	-	-100,0%	
2002	-	-	-	-	-	-	-	-	-	-	-	-	-	-	-100,0%	
2001	-	-	-	-	-	-	-	-	-	-	-	-	-	-	-100,0%	
2000	-	-	-	-	-	-	-	-	-	-	-	-	-	-	-100,0%	
1999	-	-	-	-	-	-	-	-	-	-	-	-	-	-	-100,0%	
1998	-	-	-	-	-	-	-	-	-	-	-	-	-	-	-100,0%	
1997	-	-	-	-	-	-	-	-	-	-	-	-	-	-	0,0%	

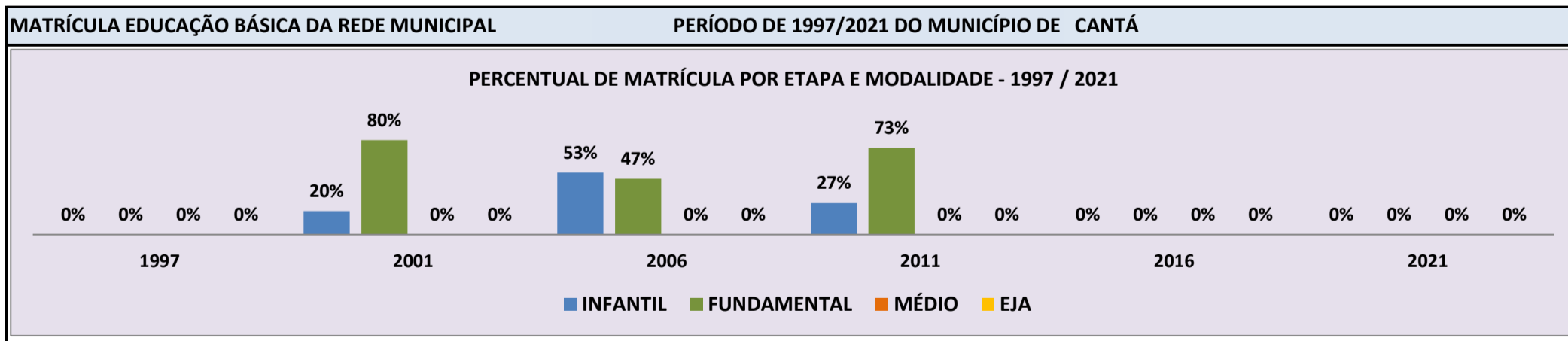


Fonte: INEP/Censo da Educação Básica

CENSO ESCOLAR EDUCAÇÃO BÁSICA - 1997 / 2021

DADOS E CARACTERÍSTICAS DA ESCOLA				REDE: MUNICIPAL				ESCOLA INDÍGENA: NÃO			
CÓDIGO: 14321971		ESCOLA MUNICIPAL RIO BRANCO						Nº: SN		CEP: 69.390.-000	
END: CONFIANÇA II VICINAL 04				LOCALIZAÇÃO: RURAL				MUNICÍPIO: CANTÁ			
BAIRRO: VICINAL 04		TELEFONE: 3553-1270		SALA DE AULA: 1		BIBLIOTECA: NÃO		REFEITÓRIO: NÃO			
DDD: 95		AUDITÓRIO: NÃO		PÁTIO COBERTO: NÃO		QUADRA DE ESPORTES: NÃO					

MATRÍCULA CENSO ESCOLAR															
ANO	ENSINO REGULAR							ED. PROF. ENSINO TÉCNICO	TOTAL EM/EP	EDUC. JOVENS E ADULTOS			EDUC. ESPECIAL	TOTAL EDUCAÇÃO BÁSICA	CRESC / DECRES
	EDUCAÇÃO INFANTIL			ENSINO FUNDAMENTAL			ENSINO MÉDIO			ENSINO FUND.	ENSINO MÉDIO	TOTAL EJA			
	CRECHE	PRÉ-ESC.	TOTAL	INICIAIS	FINAIS	TOTAL									
2021	-	-	-	-	-	-	-	-	-	-	-	-	-	-	-100,0%
2020	-	-	-	-	-	-	-	-	-	-	-	-	-	-	-100,0%
2019	-	-	-	-	-	-	-	-	-	-	-	-	-	-	-100,0%
2018	-	-	-	-	-	-	-	-	-	-	-	-	-	-	-100,0%
2017	-	-	-	-	-	-	-	-	-	-	-	-	-	-	-100,0%
2016	-	-	-	-	-	-	-	-	-	-	-	-	-	-	-100,0%
2015	-	-	-	-	-	-	-	-	-	-	-	-	-	-	-100,0%
2014	-	-	-	-	-	-	-	-	-	-	-	-	-	-	-100,0%
2013	-	1	1	7	-	7	-	-	-	-	-	-	-	8	-55,6%
2012	-	3	3	15	-	15	-	-	-	-	-	-	-	18	20,0%
2011	-	4	4	11	-	11	-	-	-	-	-	-	-	15	-16,7%
2010	-	6	6	12	-	12	-	-	-	-	-	-	-	18	5,9%
2009	-	4	4	13	-	13	-	-	-	-	-	-	-	17	183,3%
2008	-	2	2	4	-	4	-	-	-	-	-	-	-	6	-62,5%
2007	-	5	5	11	-	11	-	-	-	-	-	-	-	16	-15,8%
2006	-	10	10	9	-	9	-	-	-	-	-	-	-	19	-48,6%
2005	-	15	15	7	-	7	-	-	-	15	-	15	-	37	48,0%
2004	-	6	6	19	-	19	-	-	-	-	-	-	-	25	-46,8%
2003	-	-	8	24	-	24	-	-	-	-	-	15	-	47	67,9%
2002	-	-	6	22	-	22	-	-	-	-	-	-	-	28	12,0%
2001	-	-	5	20	-	20	-	-	-	-	-	-	-	25	-100,0%
2000	-	-	-	-	-	-	-	-	-	-	-	-	-	-	-100,0%
1999	-	-	-	-	-	-	-	-	-	-	-	-	-	-	-100,0%
1998	-	-	-	-	-	-	-	-	-	-	-	-	-	-	-100,0%
1997	-	-	-	-	-	-	-	-	-	-	-	-	-	-	0,0%



Fonte: INEP/Censo da Educação Básica

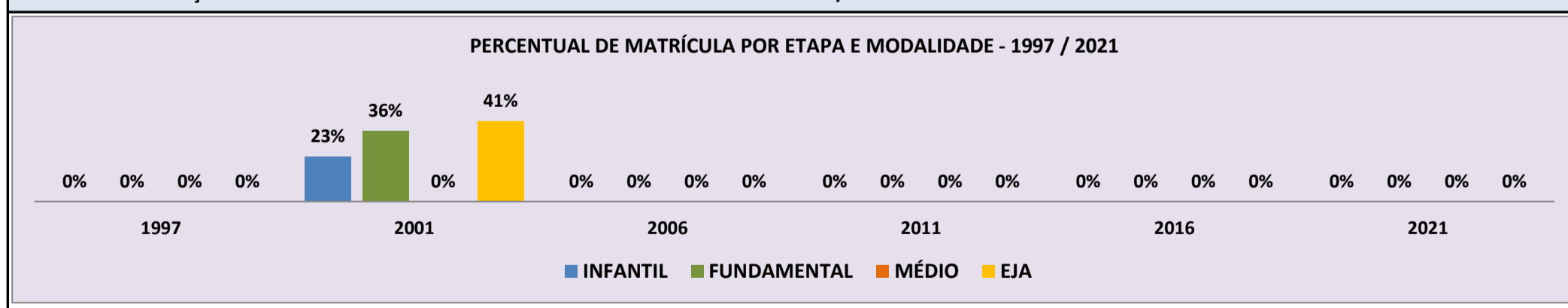
CENSO ESCOLAR EDUCAÇÃO BÁSICA - 1997 / 2021

DADOS E CARACTERÍSTICAS DA ESCOLA				REDE: MUNICIPAL				ESCOLA INDÍGENA: SIM			
CÓDIGO: 14321980		ESCOLA MUNICIPAL INDIGENA ALCIDES SOLON						Nº: S/N		CEP: 69390000	
END: COMUNIDADE BARRO VERMELHO				LOCALIZAÇÃO: RURAL				MUNICÍPIO: CANTÁ			
BAIRRO:		-		SALA DE AULA:		-		BIBLIOTECA:		-	
DDD: 95		TELEFONE: 3553-1114		AUDITÓRIO:		-		PÁTIO COBERTO:		-	
LAB. DE INFORMÁTICA:		-		REFEITÓRIO:		-		QUADRA DE ESPORTES:		-	

MATRÍCULA CENSO ESCOLAR

ANO	ENSINO REGULAR							ED. PROF. ENSINO TÉCNICO	TOTAL EM/EP	EDUC. JOVENS E ADULTOS			EDUC. ESPECIAL	TOTAL EDUCAÇÃO BÁSICA	CRESC / DECRES
	EDUCAÇÃO INFANTIL			ENSINO FUNDAMENTAL			ENSINO MÉDIO			ENSINO FUND.	ENSINO MÉDIO	TOTAL EJA			
	CRECHE	PRÉ-ESC.	TOTAL	INICIAIS	FINAIS	TOTAL									
2021	-	-	-	-	-	-	-	-	-	-	-	-	-	-	-100,0%
2020	-	-	-	-	-	-	-	-	-	-	-	-	-	-	-100,0%
2019	-	-	-	-	-	-	-	-	-	-	-	-	-	-	-100,0%
2018	-	-	-	-	-	-	-	-	-	-	-	-	-	-	-100,0%
2017	-	-	-	-	-	-	-	-	-	-	-	-	-	-	-100,0%
2016	-	-	-	-	-	-	-	-	-	-	-	-	-	-	-100,0%
2015	-	-	-	-	-	-	-	-	-	-	-	-	-	-	-100,0%
2014	-	-	-	-	-	-	-	-	-	-	-	-	-	-	-100,0%
2013	-	-	-	-	-	-	-	-	-	-	-	-	-	-	-100,0%
2012	-	-	-	-	-	-	-	-	-	-	-	-	-	-	-100,0%
2011	-	-	-	-	-	-	-	-	-	-	-	-	-	-	-100,0%
2010	-	-	-	-	-	-	-	-	-	-	-	-	-	-	-100,0%
2009	-	-	-	-	-	-	-	-	-	-	-	-	-	-	-100,0%
2008	-	-	-	-	-	-	-	-	-	-	-	-	-	-	-100,0%
2007	-	-	-	-	-	-	-	-	-	-	-	-	-	-	-100,0%
2006	-	-	-	-	-	-	-	-	-	-	-	-	-	-	-100,0%
2005	-	-	-	-	-	-	-	-	-	-	-	-	-	-	-100,0%
2004	-	-	-	-	-	-	-	-	-	-	-	-	-	-	-100,0%
2003	-	-	10	23	-	23	-	-	-	-	-	-	-	33	-38,9%
2002	-	-	12	22	-	22	-	-	-	-	20	-	-	54	-11,5%
2001	-	-	14	22	-	22	-	-	-	-	25	-	-	61	-100,0%
2000	-	-	-	-	-	-	-	-	-	-	-	-	-	-	-100,0%
1999	-	-	-	-	-	-	-	-	-	-	-	-	-	-	-100,0%
1998	-	-	-	-	-	-	-	-	-	-	-	-	-	-	-100,0%
1997	-	-	-	-	-	-	-	-	-	-	-	-	-	-	0,0%

MATRÍCULA EDUCAÇÃO BÁSICA DA REDE MUNICIPAL PERÍODO DE 1997/2021 DO MUNICÍPIO DE CANTÁ

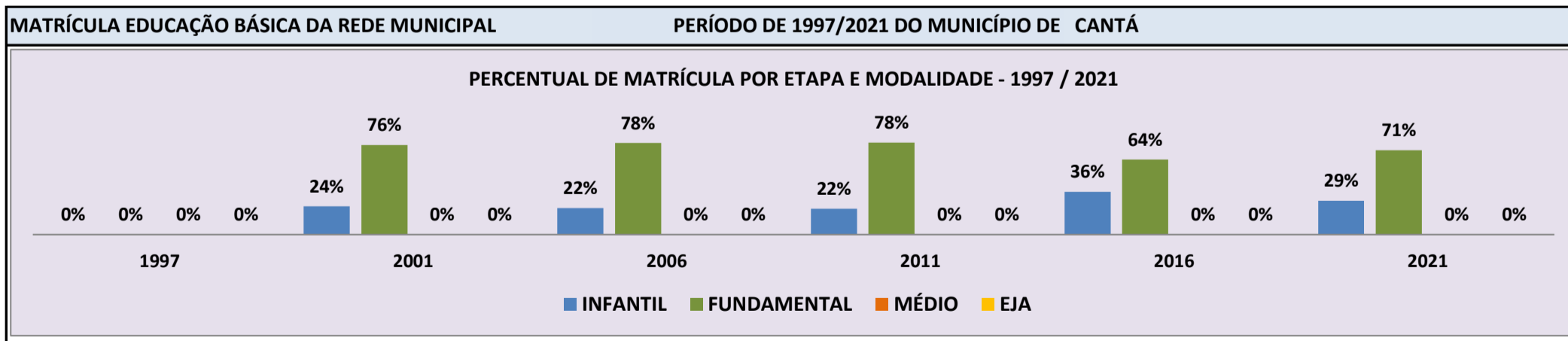


Fonte: INEP/Censo da Educação Básica

CENSO ESCOLAR EDUCAÇÃO BÁSICA - 1997 / 2021

DADOS E CARACTERÍSTICAS DA ESCOLA				REDE: MUNICIPAL				ESCOLA INDÍGENA: NÃO			
CÓDIGO: 14322447				ESCOLA MUNICIPAL GETULIO SILVA NASCIMENTO							
END: PROJETO DE ASSENTAMENTO UNIAO				Nº: S/N		CEP: 69.390.-000					
BAIRRO: RURAL				LOCALIZAÇÃO: RURAL				MUNICÍPIO: CANTÁ			
DDD: 95		TELEFONE: 3553-1270		SALA DE AULA: 2		BIBLIOTECA: NÃO		REFEITÓRIO: NÃO			
LAB. DE INFORMÁTICA: NÃO		AUDITÓRIO: NÃO		PÁTIO COBERTO: SIM		QUADRA DE ESPORTES: NÃO					

MATRÍCULA CENSO ESCOLAR															
ANO	ENSINO REGULAR							ED. PROF. TÉCNICO	TOTAL EM/EP	EDUC. JOVENS E ADULTOS			EDUC. ESPECIAL	TOTAL EDUCAÇÃO BÁSICA	CRESC / DECRESC
	EDUCAÇÃO INFANTIL			ENSINO FUNDAMENTAL			ENSINO MÉDIO			ENSINO FUND.	ENSINO MÉDIO	TOTAL EJA			
	CRECHE	PRÉ-ESC.	TOTAL	INICIAIS	FINAIS	TOTAL									
2021	-	6	6	15	-	15	-	-	-	-	-	-	-	21	23,5%
2020	-	2	2	15	-	15	-	-	-	-	-	-	-	17	-5,6%
2019	-	3	3	15	-	15	-	-	-	-	-	-	-	18	-30,8%
2018	-	7	7	19	-	19	-	-	-	-	-	-	-	26	4,0%
2017	-	10	10	15	-	15	-	-	-	-	-	-	-	25	127,3%
2016	-	4	4	7	-	7	-	-	-	-	-	-	-	11	-63,3%
2015	-	7	7	23	-	23	-	-	-	-	-	-	-	30	-11,8%
2014	-	6	6	28	-	28	-	-	-	-	-	-	-	34	9,7%
2013	-	8	8	23	-	23	-	-	-	-	-	-	-	31	-18,4%
2012	-	10	10	28	-	28	-	-	-	-	-	-	-	38	-7,3%
2011	-	9	9	32	-	32	-	-	-	-	-	-	-	41	-12,8%
2010	-	13	13	34	-	34	-	-	-	-	-	-	-	47	6,8%
2009	-	10	10	34	-	34	-	-	-	-	-	-	-	44	-32,3%
2008	-	18	18	47	-	47	-	-	-	-	-	-	-	65	58,5%
2007	-	10	10	31	-	31	-	-	-	-	-	-	-	41	-29,3%
2006	-	13	13	32	13	45	-	-	-	-	-	-	-	58	-45,8%
2005	-	32	32	34	-	34	-	-	-	41	-	41	-	107	3,9%
2004	-	21	21	46	-	46	-	-	-	36	-	36	-	103	30,4%
2003	-	-	17	37	-	37	-	-	-	-	-	25	-	79	107,9%
2002	-	-	6	32	-	32	-	-	-	-	-	-	-	38	52,0%
2001	-	-	6	19	-	19	-	-	-	-	-	-	-	25	-100,0%
2000	-	-	-	-	-	-	-	-	-	-	-	-	-	-	-100,0%
1999	-	-	-	-	-	-	-	-	-	-	-	-	-	-	-100,0%
1998	-	-	-	-	-	-	-	-	-	-	-	-	-	-	-100,0%
1997	-	-	-	-	-	-	-	-	-	-	-	-	-	-	0,0%



Fonte: INEP/Censo da Educação Básica

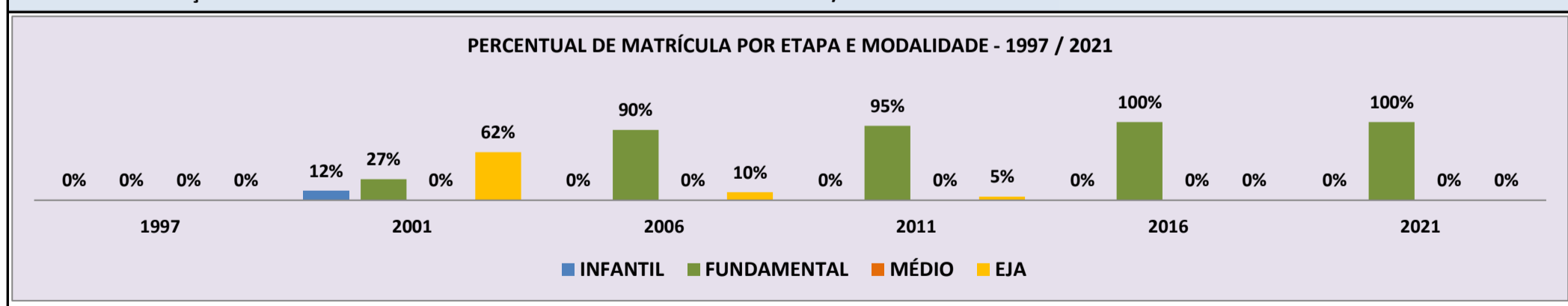
CENSO ESCOLAR EDUCAÇÃO BÁSICA - 1997 / 2021

DADOS E CARACTERÍSTICAS DA ESCOLA				REDE: MUNICIPAL				ESCOLA INDÍGENA: NÃO			
CÓDIGO: 14322455		ESCOLA MUNICIPAL TIA ERCILIA						Nº: 100		CEP: 69.390.-000	
END: RENATO COSTA DE ALMEIDA				LOCALIZAÇÃO: RURAL				MUNICÍPIO: CANTÁ			
BAIRRO: CENTRO		DDD: 95		TELEFONE: -		SALA DE AULA: 9		BIBLIOTECA: SIM		REFEITÓRIO: SIM	
LAB. DE INFORMÁTICA: NÃO		AUDITÓRIO: NÃO		PÁTIO COBERTO: SIM		QUADRA DE ESPORTES: NÃO					

MATRÍCULA CENSO ESCOLAR

ANO	ENSINO REGULAR							ED. PROF. ENSINO TÉCNICO	TOTAL EM/EP	EDUC. JOVENS E ADULTOS			EDUC. ESPECIAL	TOTAL EDUCAÇÃO BÁSICA	CRESC / DECRES
	EDUCAÇÃO INFANTIL			ENSINO FUNDAMENTAL			ENSINO MÉDIO			ENSINO FUND.	ENSINO MÉDIO	TOTAL EJA			
	CRECHE	PRÉ-ESC.	TOTAL	INICIAIS	FINAIS	TOTAL									
2021	-	-	-	377	-	377	-	-	-	-	-	16	377	3,3%	
2020	-	-	-	365	-	365	-	-	-	-	-	11	365	-9,0%	
2019	-	-	-	401	-	401	-	-	-	-	-	14	401	9,6%	
2018	-	-	-	366	-	366	-	-	-	-	-	11	366	-2,1%	
2017	-	-	-	374	-	374	-	-	-	-	-	13	374	3,3%	
2016	-	-	-	362	-	362	-	-	-	-	-	10	362	-0,3%	
2015	-	-	-	363	-	363	-	-	-	-	-	7	363	1,4%	
2014	-	-	-	358	-	358	-	-	-	-	-	2	358	-6,5%	
2013	-	-	-	383	-	383	-	-	-	-	-	3	383	10,7%	
2012	-	-	-	346	-	346	-	-	-	-	-	2	346	9,5%	
2011	-	-	-	301	-	301	-	-	-	15	-	15	316	23,9%	
2010	-	-	-	190	-	190	-	-	-	65	-	65	255	-2,7%	
2009	-	-	-	212	-	212	-	-	-	50	-	50	262	-8,7%	
2008	-	-	-	186	-	186	-	-	-	101	-	101	287	21,6%	
2007	-	-	-	183	-	183	-	-	-	53	-	53	236	-8,9%	
2006	-	-	-	172	61	233	-	-	-	26	-	26	259	41,5%	
2005	-	-	-	151	-	151	-	-	-	26	-	26	183	39,7%	
2004	-	-	-	107	-	107	-	-	-	21	-	21	131	-40,2%	
2003	-	-	-	120	-	120	-	-	-	-	-	99	219	-4,8%	
2002	-	-	15	102	-	102	-	-	-	-	-	113	230	40,2%	
2001	-	-	19	44	-	44	-	-	-	-	-	101	164	-100,0%	
2000	-	-	-	-	-	-	-	-	-	-	-	-	-	-100,0%	
1999	-	-	-	-	-	-	-	-	-	-	-	-	-	-100,0%	
1998	-	-	-	-	-	-	-	-	-	-	-	-	-	-100,0%	
1997	-	-	-	-	-	-	-	-	-	-	-	-	-	0,0%	

MATRÍCULA EDUCAÇÃO BÁSICA DA REDE MUNICIPAL PERÍODO DE 1997/2021 DO MUNICÍPIO DE CANTÁ



Fonte: INEP/Censo da Educação Básica

CENSO ESCOLAR EDUCAÇÃO BÁSICA - 1997 / 2021

DADOS E CARACTERÍSTICAS DA ESCOLA				REDE: MUNICIPAL				ESCOLA INDÍGENA: NÃO			
CÓDIGO: 14322463		ESCOLA MUNICIPAL CANTINHO MAGICO						Nº: S/N		CEP: 69.390.-000	
END: FRANCISCO ALVES GODIN				LOCALIZAÇÃO: URBANA				MUNICÍPIO: CANTÁ			
BAIRRO: CENTRO		TELEFONE: 3553-1270		SALA DE AULA: 6		BIBLIOTECA: NÃO		REFEITÓRIO: NÃO			
DDD: 95		AUDITÓRIO: NÃO		PÁTIO COBERTO: SIM		QUADRA DE ESPORTES: NÃO					

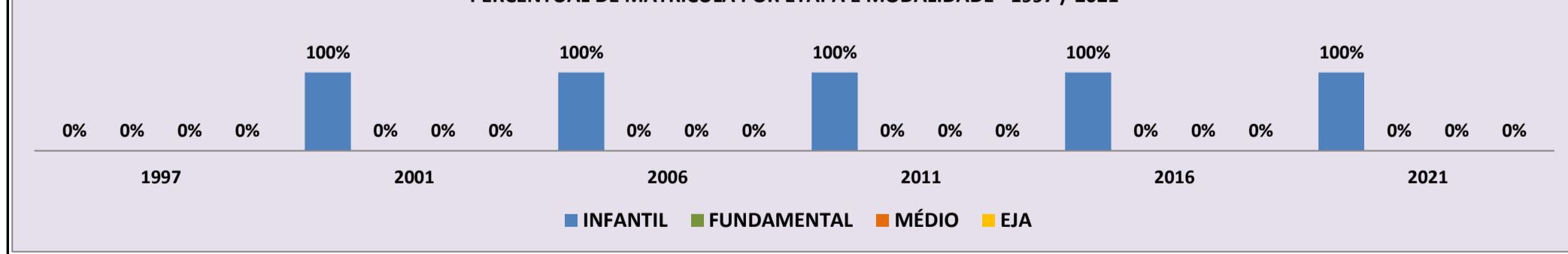
MATRÍCULA CENSO ESCOLAR

ANO	ENSINO REGULAR							ED. PROF. ENSINO TÉCNICO	TOTAL EM/EP	EDUC. JOVENS E ADULTOS			EDUC. ESPECIAL	TOTAL EDUCAÇÃO BÁSICA	CRESC / DECRES
	EDUCAÇÃO INFANTIL			ENSINO FUNDAMENTAL			ENSINO MÉDIO			ENSINO FUND.	ENSINO MÉDIO	TOTAL EJA			
	CRECHE	PRÉ-ESC.	TOTAL	INICIAIS	FINAIS	TOTAL									
2021	24	136	160	-	-	-	-	-	-	-	-	3	160	7,4%	
2020	15	134	149	-	-	-	-	-	-	-	-	2	149	-19,9%	
2019	32	154	186	-	-	-	-	-	-	-	-	3	186	5,7%	
2018	51	125	176	-	-	-	-	-	-	-	-	4	176	-6,9%	
2017	86	103	189	-	-	-	-	-	-	-	-	2	189	2,7%	
2016	60	124	184	-	-	-	-	-	-	-	-	-	184	-4,2%	
2015	63	129	192	-	-	-	-	-	-	-	-	1	192	-4,0%	
2014	62	138	200	-	-	-	-	-	-	-	-	2	200	1,0%	
2013	55	143	198	-	-	-	-	-	-	-	-	2	198	6,5%	
2012	48	138	186	-	-	-	-	-	-	-	-	1	186	13,4%	
2011	61	103	164	-	-	-	-	-	-	-	-	1	164	-32,5%	
2010	82	113	195	48	-	48	-	-	-	-	-	2	243	1,3%	
2009	66	126	192	48	-	48	-	-	-	-	-	1	240	-7,3%	
2008	60	122	182	77	-	77	-	-	-	-	-	-	259	21,0%	
2007	59	120	179	35	-	35	-	-	-	-	-	-	214	30,5%	
2006	62	102	164	-	-	-	-	-	-	-	-	-	164	-30,8%	
2005	61	176	237	-	-	-	-	-	-	-	-	-	237	36,2%	
2004	63	111	174	-	-	-	-	-	-	-	-	-	174	13,7%	
2003	-	-	153	-	-	-	-	-	-	-	-	-	153	30,8%	
2002	-	-	117	-	-	-	-	-	-	-	-	-	117	-13,3%	
2001	-	-	135	-	-	-	-	-	-	-	-	-	135	-100,0%	
2000	-	-	-	-	-	-	-	-	-	-	-	-	-	-100,0%	
1999	-	-	-	-	-	-	-	-	-	-	-	-	-	-100,0%	
1998	-	-	-	-	-	-	-	-	-	-	-	-	-	-100,0%	
1997	-	-	-	-	-	-	-	-	-	-	-	-	-	0,0%	

MATRÍCULA EDUCAÇÃO BÁSICA DA REDE MUNICIPAL

PERÍODO DE 1997/2021 DO MUNICÍPIO DE CANTÁ

PERCENTUAL DE MATRÍCULA POR ETAPA E MODALIDADE - 1997 / 2021



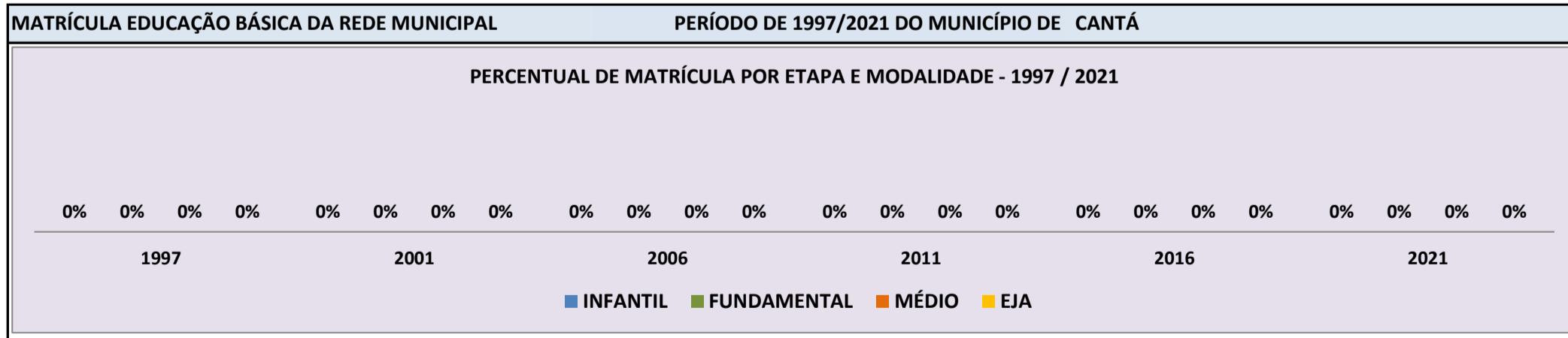
Fonte: INEP/Censo da Educação Básica

CENSO ESCOLAR EDUCAÇÃO BÁSICA - 1997 / 2021

DADOS E CARACTERÍSTICAS DA ESCOLA				REDE: MUNICIPAL				ESCOLA INDÍGENA: SIM			
CÓDIGO: 14322846		ESCOLA MUNICIPAL INDIGENA AUGUSTO PINTO									
END: COMUNIDADE CAMPINARANA /TABUA LASCADA				Nº: -		CEP: 69390000					
BAIRRO: -		LOCALIZAÇÃO: RURAL				MUNICÍPIO: CANTÁ					
DDD: 95	TELEFONE: 3623-3504	SALA DE AULA: -		BIBLIOTECA: -		REFEITÓRIO: -					
LAB. DE INFORMÁTICA: -		AUDITÓRIO: -		PÁTIO COBERTO: -		QUADRA DE ESPORTES: -					

MATRÍCULA CENSO ESCOLAR

ANO	ENSINO REGULAR							ED. PROF. ENSINO TÉCNICO	TOTAL EM/EP	EDUC. JOVENS E ADULTOS			EDUC. ESPECIAL	TOTAL EDUCAÇÃO BÁSICA	CRESC / DECRES
	EDUCAÇÃO INFANTIL			ENSINO FUNDAMENTAL			ENSINO MÉDIO			ENSINO FUND.	ENSINO MÉDIO	TOTAL EJA			
	CRECHE	PRÉ-ESC.	TOTAL	INICIAIS	FINAIS	TOTAL									
2021	-	-	-	-	-	-	-	-	-	-	-	-	-	-	-100,0%
2020	-	-	-	-	-	-	-	-	-	-	-	-	-	-	-100,0%
2019	-	-	-	-	-	-	-	-	-	-	-	-	-	-	-100,0%
2018	-	-	-	-	-	-	-	-	-	-	-	-	-	-	-100,0%
2017	-	-	-	-	-	-	-	-	-	-	-	-	-	-	-100,0%
2016	-	-	-	-	-	-	-	-	-	-	-	-	-	-	-100,0%
2015	-	-	-	-	-	-	-	-	-	-	-	-	-	-	-100,0%
2014	-	-	-	-	-	-	-	-	-	-	-	-	-	-	-100,0%
2013	-	-	-	-	-	-	-	-	-	-	-	-	-	-	-100,0%
2012	-	-	-	-	-	-	-	-	-	-	-	-	-	-	-100,0%
2011	-	-	-	-	-	-	-	-	-	-	-	-	-	-	-100,0%
2010	-	-	-	-	-	-	-	-	-	-	-	-	-	-	-100,0%
2009	-	-	-	-	-	-	-	-	-	-	-	-	-	-	-100,0%
2008	-	-	-	-	-	-	-	-	-	-	-	-	-	-	-100,0%
2007	-	-	-	-	-	-	-	-	-	-	-	-	-	-	-100,0%
2006	-	-	-	-	-	-	-	-	-	-	-	-	-	-	-100,0%
2005	-	-	-	-	-	-	-	-	-	-	-	-	-	-	-100,0%
2004	-	-	-	-	-	-	-	-	-	-	-	-	-	-	-100,0%
2003	-	-	4	12	-	12	-	-	-	-	-	-	-	16	-36,0%
2002	-	-	8	17	-	17	-	-	-	-	-	-	-	25	-100,0%
2001	-	-	-	-	-	-	-	-	-	-	-	-	-	-	-100,0%
2000	-	-	-	-	-	-	-	-	-	-	-	-	-	-	-100,0%
1999	-	-	-	-	-	-	-	-	-	-	-	-	-	-	-100,0%
1998	-	-	-	-	-	-	-	-	-	-	-	-	-	-	-100,0%
1997	-	-	-	-	-	-	-	-	-	-	-	-	-	-	0,0%

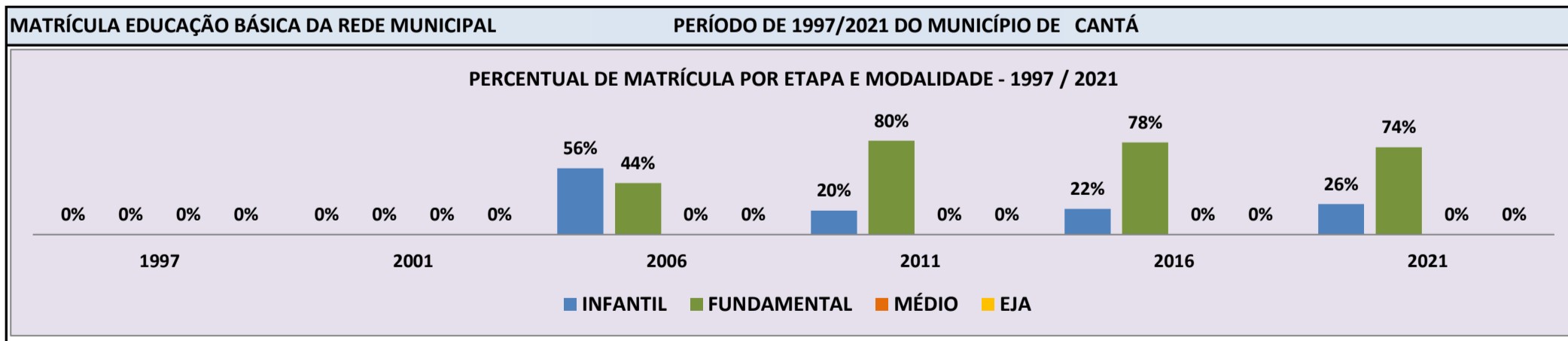


Fonte: INEP/Censo da Educação Básica

CENSO ESCOLAR EDUCAÇÃO BÁSICA - 1997 / 2021

DADOS E CARACTERÍSTICAS DA ESCOLA				REDE: MUNICIPAL				ESCOLA INDÍGENA: NÃO			
CÓDIGO: 14322870		ESCOLA MUNICIPAL ANTONIO RODRIGUES PINTO						Nº: S/N		CEP: 69.390.-000	
END: VICINAL 11		LOCALIZAÇÃO: RURAL				MUNICÍPIO: CANTÁ					
BAIRRO: RURAL		TELEFONE: 3553-1270		SALA DE AULA: 2		BIBLIOTECA: NÃO		REFEITÓRIO: NÃO			
DDD: 95		AUDITÓRIO: NÃO		PÁTIO COBERTO: SIM		QUADRA DE ESPORTES: NÃO					

MATRÍCULA CENSO ESCOLAR															
ANO	ENSINO REGULAR							ED. PROF. ENSINO TÉCNICO	TOTAL EM/EP	EDUC. JOVENS E ADULTOS			EDUC. ESPECIAL	TOTAL EDUCAÇÃO BÁSICA	CRESC / DECRES
	EDUCAÇÃO INFANTIL			ENSINO FUNDAMENTAL			ENSINO MÉDIO			ENSINO FUND.	ENSINO MÉDIO	TOTAL EJA			
	CRECHE	PRÉ-ESC.	TOTAL	INICIAIS	FINAIS	TOTAL									
2021	-	8	8	23	-	23	-	-	-	-	-	-	-	31	24,0%
2020	-	6	6	19	-	19	-	-	-	-	-	-	-	25	-13,8%
2019	1	8	9	20	-	20	-	-	-	-	-	-	-	29	-23,7%
2018	-	10	10	28	-	28	-	-	-	-	-	-	-	38	15,2%
2017	-	7	7	26	-	26	-	-	-	-	-	-	-	33	3,1%
2016	-	7	7	25	-	25	-	-	-	-	-	-	-	32	-15,8%
2015	-	8	8	30	-	30	-	-	-	-	-	-	-	38	0,0%
2014	-	13	13	25	-	25	-	-	-	-	-	-	-	38	18,8%
2013	-	8	8	24	-	24	-	-	-	-	-	-	-	32	6,7%
2012	-	8	8	22	-	22	-	-	-	-	-	-	-	30	-31,8%
2011	-	9	9	35	-	35	-	-	-	-	-	-	-	44	-25,4%
2010	-	10	10	49	-	49	-	-	-	-	-	-	-	59	15,7%
2009	-	11	11	40	-	40	-	-	-	-	-	-	-	51	-32,9%
2008	-	28	28	48	-	48	-	-	-	-	-	-	-	76	4,1%
2007	-	48	48	25	-	25	-	-	-	-	-	-	-	73	14,1%
2006	-	36	36	28	-	28	-	-	-	-	-	-	-	64	-22,0%
2005	-	55	55	27	-	27	-	-	-	-	-	-	-	82	-3,5%
2004	-	12	12	28	-	28	-	-	-	45	-	45	-	85	21,4%
2003	-	-	10	37	-	37	-	-	-	-	-	23	-	70	268,4%
2002	-	-	7	12	-	12	-	-	-	-	-	-	-	19	-100,0%
2001	-	-	-	-	-	-	-	-	-	-	-	-	-	-	-100,0%
2000	-	-	-	-	-	-	-	-	-	-	-	-	-	-	-100,0%
1999	-	-	-	-	-	-	-	-	-	-	-	-	-	-	-100,0%
1998	-	-	-	-	-	-	-	-	-	-	-	-	-	-	-100,0%
1997	-	-	-	-	-	-	-	-	-	-	-	-	-	-	0,0%



Fonte: INEP/Censo da Educação Básica

CENSO ESCOLAR EDUCAÇÃO BÁSICA - 1997 / 2021

DADOS E CARACTERÍSTICAS DA ESCOLA				REDE: MUNICIPAL				ESCOLA INDÍGENA: NÃO			
CÓDIGO: 14323028		ESCOLA MUNICIPAL SANTA RITA DE CÁSSIA									
END: VICINAL 01 CONFIANÇA 01								Nº: -		CEP: 69.390.-000	
BAIRRO: -		LOCALIZAÇÃO: RURAL				MUNICÍPIO: CANTÁ					
DDD: 95	TELEFONE: 9972-4779	SALA DE AULA: 2		BIBLIOTECA: NÃO		REFEITÓRIO: NÃO					
LAB. DE INFORMÁTICA: NÃO	AUDITÓRIO: NÃO	PÁTIO COBERTO: NÃO		QUADRA DE ESPORTES: NÃO							

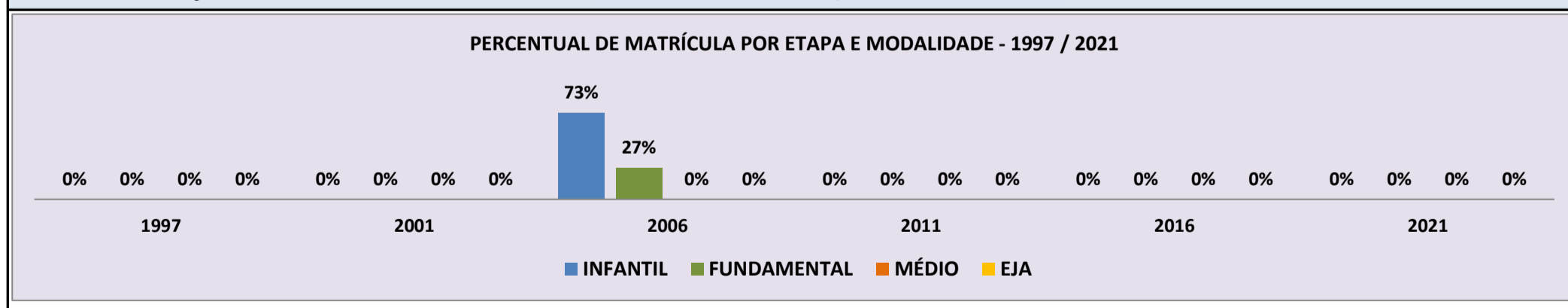
MATRÍCULA CENSO ESCOLAR

ANO	ENSINO REGULAR							ED. PROF. ENSINO TÉCNICO	TOTAL EM/EP	EDUC. JOVENS E ADULTOS			EDUC. ESPECIAL	TOTAL EDUCAÇÃO BÁSICA	CRESC / DECRES
	EDUCAÇÃO INFANTIL			ENSINO FUNDAMENTAL			ENSINO MÉDIO			ENSINO FUND.	ENSINO MÉDIO	TOTAL EJA			
	CRECHE	PRÉ-ESC.	TOTAL	INICIAIS	FINAIS	TOTAL									
2021	-	-	-	-	-	-	-	-	-	-	-	-	-	-	-100,0%
2020	-	-	-	-	-	-	-	-	-	-	-	-	-	-	-100,0%
2019	-	-	-	-	-	-	-	-	-	-	-	-	-	-	-100,0%
2018	-	-	-	-	-	-	-	-	-	-	-	-	-	-	-100,0%
2017	-	-	-	-	-	-	-	-	-	-	-	-	-	-	-100,0%
2016	-	-	-	-	-	-	-	-	-	-	-	-	-	-	-100,0%
2015	-	-	-	-	-	-	-	-	-	-	-	-	-	-	-100,0%
2014	-	-	-	-	-	-	-	-	-	-	-	-	-	-	-100,0%
2013	-	-	-	-	-	-	-	-	-	-	-	-	-	-	-100,0%
2012	-	-	-	-	-	-	-	-	-	-	-	-	-	-	-100,0%
2011	-	-	-	-	-	-	-	-	-	-	-	-	-	-	-100,0%
2010	-	-	-	-	-	-	-	-	-	-	-	-	-	-	-100,0%
2009	-	-	-	-	-	-	-	-	-	-	-	-	-	-	-100,0%
2008	-	34	34	-	-	-	-	-	-	-	-	-	-	34	-15,0%
2007	-	27	27	13	-	13	-	-	-	-	-	-	-	40	-11,1%
2006	-	33	33	12	-	12	-	-	-	-	-	-	-	45	181,3%
2005	-	-	-	16	-	16	-	-	-	-	-	-	-	16	-100,0%
2004	-	-	-	-	-	-	-	-	-	-	-	-	-	-	-100,0%
2003	-	-	-	-	-	-	-	-	-	-	-	-	-	-	-100,0%
2002	-	-	-	-	-	-	-	-	-	-	-	-	-	-	-100,0%
2001	-	-	-	-	-	-	-	-	-	-	-	-	-	-	-100,0%
2000	-	-	-	-	-	-	-	-	-	-	-	-	-	-	-100,0%
1999	-	-	-	-	-	-	-	-	-	-	-	-	-	-	-100,0%
1998	-	-	-	-	-	-	-	-	-	-	-	-	-	-	-100,0%
1997	-	-	-	-	-	-	-	-	-	-	-	-	-	-	0,0%

MATRÍCULA EDUCAÇÃO BÁSICA DA REDE MUNICIPAL

PERÍODO DE 1997/2021 DO MUNICÍPIO DE CANTÁ

PERCENTUAL DE MATRÍCULA POR ETAPA E MODALIDADE - 1997 / 2021



Fonte: INEP/Censo da Educação Básica

CENSO ESCOLAR EDUCAÇÃO BÁSICA - 1997 / 2021

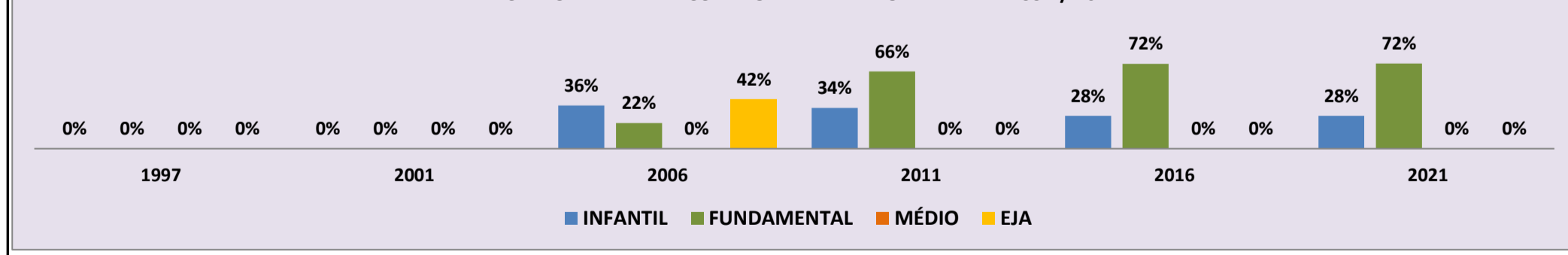
DADOS E CARACTERÍSTICAS DA ESCOLA				REDE: MUNICIPAL				ESCOLA INDÍGENA: NÃO			
CÓDIGO: 14323818		ESCOLA MUNICIPAL SERRA GRANDE						Nº: S/N		CEP: 69.390.-000	
END: VILA SERRA GRANDE		LOCALIZAÇÃO: RURAL				MUNICÍPIO: CANTÁ					
BAIRRO: RURAL		TELEFONE: 3553-1270		SALA DE AULA: 4		BIBLIOTECA: NÃO		REFEITÓRIO: NÃO			
DDD: 95		AUDITÓRIO: NÃO		PÁTIO COBERTO: SIM		QUADRA DE ESPORTES: NÃO					

MATRÍCULA CENSO ESCOLAR

ANO	ENSINO REGULAR							ED. PROF. ENSINO TÉCNICO	TOTAL EM/EP	EDUC. JOVENS E ADULTOS			EDUC. ESPECIAL	TOTAL EDUCAÇÃO BÁSICA	CRESC / DECRES
	EDUCAÇÃO INFANTIL			ENSINO FUNDAMENTAL			ENSINO MÉDIO			ENSINO FUND.	ENSINO MÉDIO	TOTAL EJA			
	CRECHE	PRÉ-ESC.	TOTAL	INICIAIS	FINAIS	TOTAL									
2021	-	25	25	65	-	65	-	-	-	-	-	-	90	-9,1%	
2020	-	25	25	74	-	74	-	-	-	-	-	-	99	0,0%	
2019	-	29	29	70	-	70	-	-	-	-	-	-	99	7,6%	
2018	-	27	27	65	-	65	-	-	-	-	-	1	92	-12,4%	
2017	16	27	43	62	-	62	-	-	-	-	-	1	105	22,1%	
2016	-	24	24	62	-	62	-	-	-	-	-	3	86	22,9%	
2015	-	24	24	46	-	46	-	-	-	-	-	3	70	-6,7%	
2014	-	26	26	49	-	49	-	-	-	-	-	1	75	10,3%	
2013	-	20	20	48	-	48	-	-	-	-	-	1	68	6,3%	
2012	-	13	13	51	-	51	-	-	-	-	-	-	64	10,3%	
2011	-	20	20	38	-	38	-	-	-	-	-	-	58	23,4%	
2010	-	19	19	28	-	28	-	-	-	-	-	-	47	23,7%	
2009	-	23	23	15	-	15	-	-	-	-	-	-	38	-17,4%	
2008	-	18	18	20	8	28	-	-	-	-	-	-	46	-4,2%	
2007	-	25	25	23	-	23	-	-	-	-	-	-	48	-35,1%	
2006	-	27	27	-	16	16	-	-	-	31	-	31	74	-9,8%	
2005	-	47	47	13	-	13	-	-	-	22	-	22	82	2,5%	
2004	-	45	45	-	-	-	-	-	-	35	-	35	80	-4,8%	
2003	-	-	43	-	-	-	-	-	-	-	-	41	84	-100,0%	
2002	-	-	-	-	-	-	-	-	-	-	-	-	-	-100,0%	
2001	-	-	-	-	-	-	-	-	-	-	-	-	-	-100,0%	
2000	-	-	-	-	-	-	-	-	-	-	-	-	-	-100,0%	
1999	-	-	-	-	-	-	-	-	-	-	-	-	-	-100,0%	
1998	-	-	-	-	-	-	-	-	-	-	-	-	-	-100,0%	
1997	-	-	-	-	-	-	-	-	-	-	-	-	-	0,0%	

MATRÍCULA EDUCAÇÃO BÁSICA DA REDE MUNICIPAL PERÍODO DE 1997/2021 DO MUNICÍPIO DE CANTÁ

PERCENTUAL DE MATRÍCULA POR ETAPA E MODALIDADE - 1997 / 2021

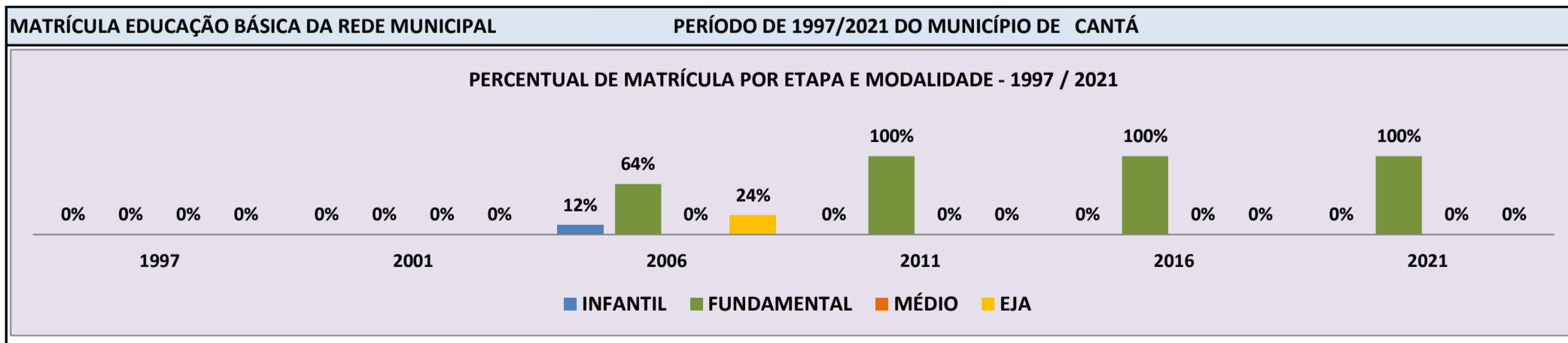


Fonte: INEP/Censo da Educação Básica

CENSO ESCOLAR EDUCAÇÃO BÁSICA - 1997 / 2021

DADOS E CARACTERÍSTICAS DA ESCOLA				REDE: MUNICIPAL				ESCOLA INDÍGENA: NÃO			
CÓDIGO: 14323958				ESCOLA MUNICIPAL PROFESSORA LECY RIBEIRO ALVES							
END: AVENIDA RENATO RUSSO - SANTA CECILIA				Nº: SN		CEP: 69.390.-000					
BAIRRO: SANTA CECILIA				LOCALIZAÇÃO: RURAL				MUNICÍPIO: CANTÁ			
DDD: 95		TELEFONE: 3553-2031		SALA DE AULA: 5		BIBLIOTECA: SIM		REFEITÓRIO: NÃO			
LAB. DE INFORMÁTICA: NÃO		AUDITÓRIO: NÃO		PÁTIO COBERTO: NÃO		QUADRA DE ESPORTES: SIM					

MATRÍCULA CENSO ESCOLAR																
ANO	ENSINO REGULAR							ED. PROF. TÉCNICO	TOTAL EM/EP	EDUC. JOVENS E ADULTOS			EDUC. ESPECIAL	TOTAL EDUCAÇÃO BÁSICA	CRESC / DECRESC	
	EDUCAÇÃO INFANTIL			ENSINO FUNDAMENTAL			ENSINO MÉDIO			ENSINO FUND.	ENSINO MÉDIO	TOTAL EJA				
	CRECHE	PRÉ-ESC.	TOTAL	INICIAIS	FINAIS	TOTAL										
2021	-	-	-	104	69	173	-	-	-	-	-	-	3	173	10,2%	
2020	-	-	-	98	59	157	-	-	-	-	-	-	5	157	-5,4%	
2019	-	-	-	96	70	166	-	-	-	-	-	-	5	166	22,1%	
2018	-	-	-	84	52	136	-	-	-	-	-	-	6	136	28,3%	
2017	-	-	-	69	37	106	-	-	-	-	-	-	4	106	17,8%	
2016	-	-	-	56	34	90	-	-	-	-	-	-	1	90	-10,0%	
2015	-	8	8	54	38	92	-	-	-	-	-	-	2	100	-12,3%	
2014	-	-	-	71	43	114	-	-	-	-	-	-	-	114	34,1%	
2013	-	-	-	50	35	85	-	-	-	-	-	-	-	85	-14,1%	
2012	-	-	-	51	48	99	-	-	-	-	-	-	-	99	-10,0%	
2011	-	-	-	58	52	110	-	-	-	-	-	-	-	110	3,8%	
2010	-	-	-	50	56	106	-	-	-	-	-	-	2	106	0,0%	
2009	-	-	-	63	43	106	-	-	-	-	-	-	-	106	15,2%	
2008	-	-	-	58	34	92	-	-	-	-	-	-	-	92	-1,1%	
2007	-	-	-	58	29	87	-	-	-	6	-	6	-	93	-46,2%	
2006	-	20	20	65	46	111	-	-	-	42	-	42	-	173	31,1%	
2005	-	20	20	52	28	80	-	-	-	18	14	32	-	132	-100,0%	
2004	-	-	-	-	-	-	-	-	-	-	-	-	-	-	-100,0%	
2003	-	-	-	-	-	-	-	-	-	-	-	-	-	-	-100,0%	
2002	-	-	-	-	-	-	-	-	-	-	-	-	-	-	-100,0%	
2001	-	-	-	-	-	-	-	-	-	-	-	-	-	-	-100,0%	
2000	-	-	-	-	-	-	-	-	-	-	-	-	-	-	-100,0%	
1999	-	-	-	-	-	-	-	-	-	-	-	-	-	-	-100,0%	
1998	-	-	-	-	-	-	-	-	-	-	-	-	-	-	-100,0%	
1997	-	-	-	-	-	-	-	-	-	-	-	-	-	-	0,0%	



Fonte: INEP/Censo da Educação Básica

CENSO ESCOLAR EDUCAÇÃO BÁSICA - 1997 / 2021

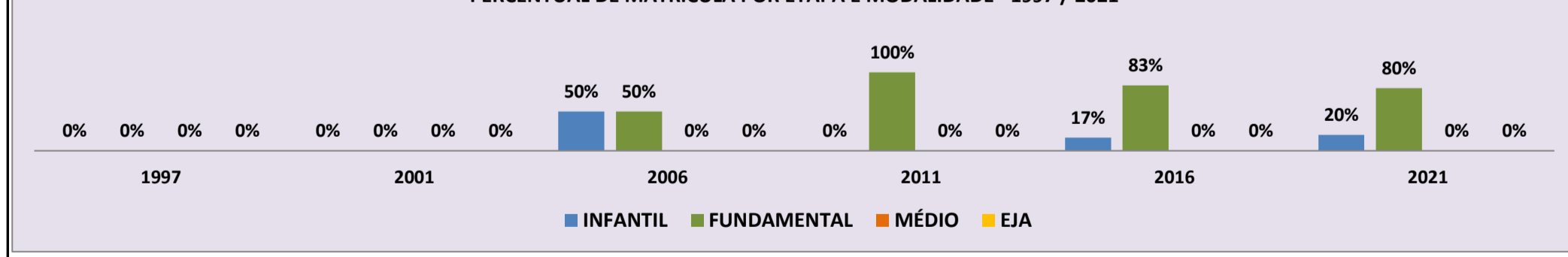
DADOS E CARACTERÍSTICAS DA ESCOLA				REDE: MUNICIPAL				ESCOLA INDÍGENA: NÃO			
CÓDIGO: 14323974				ESCOLA MUNICIPAL ALTAIR ALVES DE SOUSA							
END: VICINAL RIO BRANCO				Nº: SN				CEP: 69.390.-000			
BAIRRO: -				LOCALIZAÇÃO: RURAL				MUNICÍPIO: CANTÁ			
DDD: 95		TELEFONE: 3553-1270		SALA DE AULA: 2		BIBLIOTECA: NÃO		REFEITÓRIO: NÃO			
LAB. DE INFORMÁTICA: NÃO		AUDITÓRIO: NÃO		PÁTIO COBERTO: NÃO		QUADRA DE ESPORTES: NÃO					

MATRÍCULA CENSO ESCOLAR

ANO	ENSINO REGULAR							ED. PROF. ENSINO TÉCNICO	TOTAL EM/EP	EDUC. JOVENS E ADULTOS			EDUC. ESPECIAL	TOTAL EDUCAÇÃO BÁSICA	CRESC / DECRES
	EDUCAÇÃO INFANTIL			ENSINO FUNDAMENTAL			ENSINO MÉDIO			ENSINO FUND.	ENSINO MÉDIO	TOTAL EJA			
	CRECHE	PRÉ-ESC.	TOTAL	INICIAIS	FINAIS	TOTAL									
2021	-	4	4	16	-	16	-	-	-	-	-	2	20	11,1%	
2020	-	5	5	13	-	13	-	-	-	-	-	2	18	38,5%	
2019	-	2	2	11	-	11	-	-	-	-	-	1	13	0,0%	
2018	-	2	2	11	-	11	-	-	-	-	-	1	13	-13,3%	
2017	-	4	4	11	-	11	-	-	-	-	-	-	15	150,0%	
2016	-	1	1	5	-	5	-	-	-	-	-	-	6	-25,0%	
2015	-	4	4	4	-	4	-	-	-	-	-	-	8	-11,1%	
2014	-	4	4	5	-	5	-	-	-	-	-	-	9	80,0%	
2013	-	-	-	5	-	5	-	-	-	-	-	-	5	-16,7%	
2012	-	2	2	4	-	4	-	-	-	-	-	-	6	0,0%	
2011	-	-	-	6	-	6	-	-	-	-	-	-	6	-14,3%	
2010	-	-	-	7	-	7	-	-	-	-	-	-	7	0,0%	
2009	-	3	3	4	-	4	-	-	-	-	-	-	7	-63,2%	
2008	-	2	2	8	-	8	-	-	-	9	-	9	19	-20,8%	
2007	-	4	4	9	-	9	-	-	-	11	-	11	24	50,0%	
2006	-	8	8	8	-	8	-	-	-	-	-	-	16	100,0%	
2005	-	-	-	8	-	8	-	-	-	-	-	-	8	-100,0%	
2004	-	-	-	-	-	-	-	-	-	-	-	-	-	-100,0%	
2003	-	-	-	-	-	-	-	-	-	-	-	-	-	-100,0%	
2002	-	-	-	-	-	-	-	-	-	-	-	-	-	-100,0%	
2001	-	-	-	-	-	-	-	-	-	-	-	-	-	-100,0%	
2000	-	-	-	-	-	-	-	-	-	-	-	-	-	-100,0%	
1999	-	-	-	-	-	-	-	-	-	-	-	-	-	-100,0%	
1998	-	-	-	-	-	-	-	-	-	-	-	-	-	-100,0%	
1997	-	-	-	-	-	-	-	-	-	-	-	-	-	0,0%	

MATRÍCULA EDUCAÇÃO BÁSICA DA REDE MUNICIPAL PERÍODO DE 1997/2021 DO MUNICÍPIO DE CANTÁ

PERCENTUAL DE MATRÍCULA POR ETAPA E MODALIDADE - 1997 / 2021



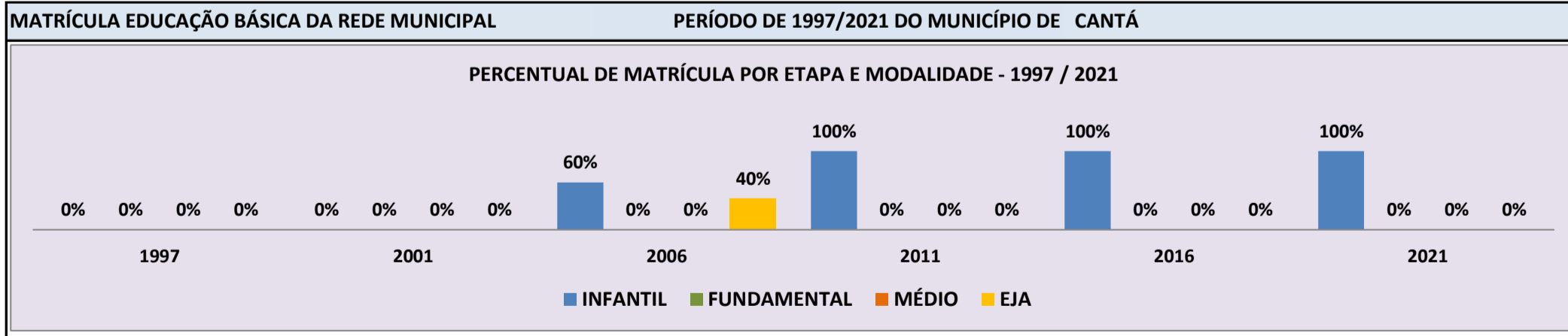
Fonte: INEP/Censo da Educação Básica

CENSO ESCOLAR EDUCAÇÃO BÁSICA - 1997 / 2021

DADOS E CARACTERÍSTICAS DA ESCOLA				REDE: MUNICIPAL				ESCOLA INDÍGENA: NÃO			
CÓDIGO: 14324083		ESCOLA MUNICIPAL NOVA DO SITIO TIO ZECA						Nº: SN		CEP: 69.390.-000	
END: COMUNIDADE DO CAMPINHO				LOCALIZAÇÃO: RURAL				MUNICÍPIO: CANTÁ			
BAIRRO: ZONA RURAL		TELEFONE: 3553-1270		SALA DE AULA: 1		BIBLIOTECA: NÃO		REFEITÓRIO: SIM			
DDD: 95		AUDITÓRIO: NÃO		PÁTIO COBERTO: NÃO		QUADRA DE ESPORTES: NÃO					

MATRÍCULA CENSO ESCOLAR

ANO	ENSINO REGULAR							ED. PROF. ENSINO TÉCNICO	TOTAL EM/EP	EDUC. JOVENS E ADULTOS			EDUC. ESPECIAL	TOTAL EDUCAÇÃO BÁSICA	CRESC / DECRES
	EDUCAÇÃO INFANTIL			ENSINO FUNDAMENTAL			ENSINO MÉDIO			ENSINO FUND.	ENSINO MÉDIO	TOTAL EJA			
	CRECHE	PRÉ-ESC.	TOTAL	INICIAIS	FINAIS	TOTAL									
2021	-	10	10	-	-	-	-	-	-	-	-	-	10	-28,6%	
2020	-	14	14	-	-	-	-	-	-	-	-	-	14	0,0%	
2019	-	14	14	-	-	-	-	-	-	-	-	-	14	133,3%	
2018	-	6	6	-	-	-	-	-	-	-	-	-	6	-50,0%	
2017	-	12	12	-	-	-	-	-	-	-	-	-	12	20,0%	
2016	-	10	10	-	-	-	-	-	-	-	-	-	10	42,9%	
2015	-	7	7	-	-	-	-	-	-	-	-	-	7	-22,2%	
2014	-	9	9	-	-	-	-	-	-	-	-	-	9	80,0%	
2013	-	5	5	-	-	-	-	-	-	-	-	-	5	-44,4%	
2012	-	9	9	-	-	-	-	-	-	-	-	-	9	12,5%	
2011	-	8	8	-	-	-	-	-	-	-	-	1	8	-11,1%	
2010	5	4	9	-	-	-	-	-	-	-	-	1	9	-10,0%	
2009	-	10	10	-	-	-	-	-	-	-	-	2	10	-63,0%	
2008	-	27	27	-	-	-	-	-	-	-	-	-	27	-43,8%	
2007	-	29	29	-	-	-	-	-	-	19	-	19	48	-23,8%	
2006	-	38	38	-	-	-	-	-	-	25	-	25	63	472,7%	
2005	-	-	-	11	-	11	-	-	-	-	-	-	11	-100,0%	
2004	-	-	-	-	-	-	-	-	-	-	-	-	-	-100,0%	
2003	-	-	-	-	-	-	-	-	-	-	-	-	-	-100,0%	
2002	-	-	-	-	-	-	-	-	-	-	-	-	-	-100,0%	
2001	-	-	-	-	-	-	-	-	-	-	-	-	-	-100,0%	
2000	-	-	-	-	-	-	-	-	-	-	-	-	-	-100,0%	
1999	-	-	-	-	-	-	-	-	-	-	-	-	-	-100,0%	
1998	-	-	-	-	-	-	-	-	-	-	-	-	-	-100,0%	
1997	-	-	-	-	-	-	-	-	-	-	-	-	-	0,0%	

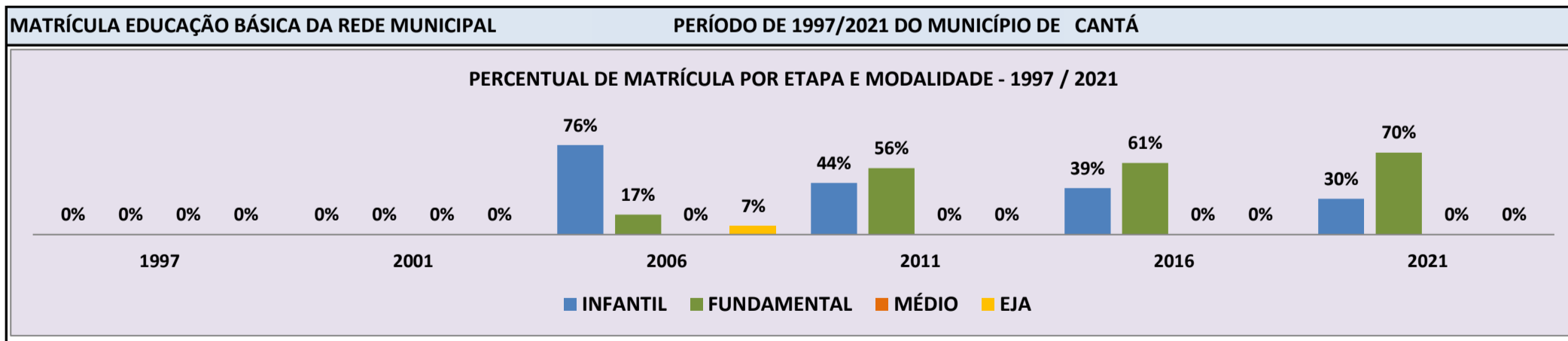


Fonte: INEP/Censo da Educação Básica

CENSO ESCOLAR EDUCAÇÃO BÁSICA - 1997 / 2021

DADOS E CARACTERÍSTICAS DA ESCOLA				REDE: MUNICIPAL				ESCOLA INDÍGENA: NÃO			
CÓDIGO: 14324148		ESCOLA MUNICIPAL DE EDUCACAO E ENSINO FUNDAMENTAL ANA MARIA DE LURDES OLIVEIRA									
END: RUA DA PAZ								Nº: SN		CEP: 69.390.-000	
BAIRRO:		-		LOCALIZAÇÃO: RURAL				MUNICÍPIO: CANTÁ			
DDD: 95		TELEFONE: 3553-1270		SALA DE AULA: 4				BIBLIOTECA: NÃO		REFEITÓRIO: SIM	
LAB. DE INFORMÁTICA: NÃO		AUDITÓRIO: NÃO						PÁTIO COBERTO: SIM		QUADRA DE ESPORTES: NÃO	

MATRÍCULA CENSO ESCOLAR															
ANO	ENSINO REGULAR							ED. PROF. ENSINO TÉCNICO	TOTAL EM/EP	EDUC. JOVENS E ADULTOS			EDUC. ESPECIAL	TOTAL EDUCAÇÃO BÁSICA	CRESC / DECRES
	EDUCAÇÃO INFANTIL			ENSINO FUNDAMENTAL			ENSINO MÉDIO			ENSINO FUND.	ENSINO MÉDIO	TOTAL EJA			
	CRECHE	PRÉ-ESC.	TOTAL	INICIAIS	FINAIS	TOTAL									
2021	11	27	38	87	-	87	-	-	-	-	-	-	1	125	0,0%
2020	10	26	36	89	-	89	-	-	-	-	-	-	2	125	6,8%
2019	8	23	31	86	-	86	-	-	-	-	-	-	1	117	-3,3%
2018	8	32	40	81	-	81	-	-	-	-	-	-	1	121	7,1%
2017	9	33	42	71	-	71	-	-	-	-	-	-	-	113	0,9%
2016	17	27	44	68	-	68	-	-	-	-	-	-	1	112	7,7%
2015	17	23	40	64	-	64	-	-	-	-	-	-	-	104	-7,1%
2014	12	26	38	74	-	74	-	-	-	-	-	-	-	112	-17,6%
2013	18	30	48	88	-	88	-	-	-	-	-	-	-	136	6,3%
2012	21	27	48	80	-	80	-	-	-	-	-	-	-	128	14,3%
2011	26	23	49	63	-	63	-	-	-	-	-	-	-	112	6,7%
2010	21	26	47	58	-	58	-	-	-	-	-	-	-	105	34,6%
2009	23	26	49	29	-	29	-	-	-	-	-	-	-	78	4,0%
2008	24	29	53	22	-	22	-	-	-	-	-	-	-	75	-15,7%
2007	19	28	47	42	-	42	-	-	-	-	-	-	-	89	-6,3%
2006	15	57	72	16	-	16	-	-	-	7	-	7	-	95	-11,2%
2005	22	68	90	17	-	17	-	-	-	-	-	-	-	107	1,9%
2004	29	61	90	-	-	-	-	-	-	15	-	15	-	105	-100,0%
2003	-	-	-	-	-	-	-	-	-	-	-	-	-	-	-100,0%
2002	-	-	-	-	-	-	-	-	-	-	-	-	-	-	-100,0%
2001	-	-	-	-	-	-	-	-	-	-	-	-	-	-	-100,0%
2000	-	-	-	-	-	-	-	-	-	-	-	-	-	-	-100,0%
1999	-	-	-	-	-	-	-	-	-	-	-	-	-	-	-100,0%
1998	-	-	-	-	-	-	-	-	-	-	-	-	-	-	-100,0%
1997	-	-	-	-	-	-	-	-	-	-	-	-	-	-	0,0%

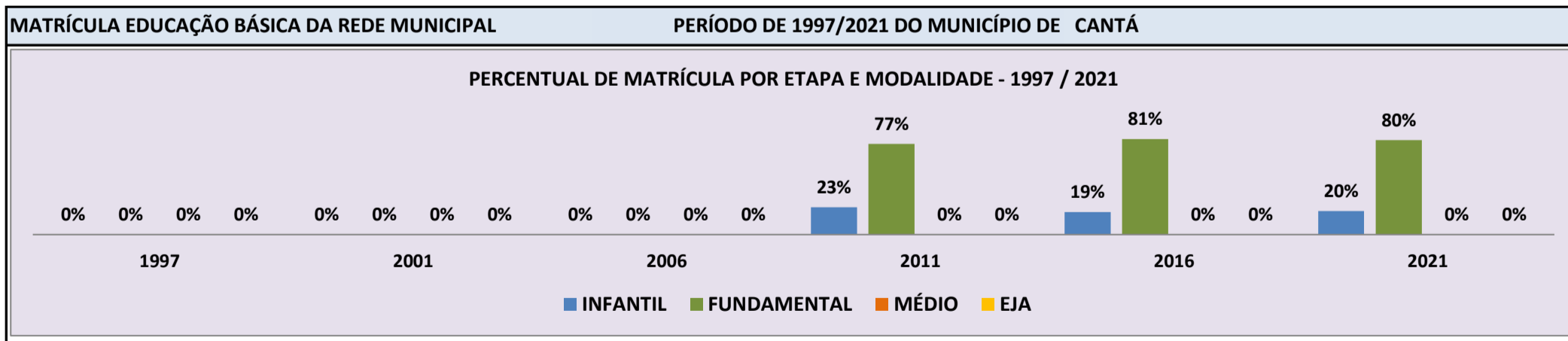


Fonte: INEP/Censo da Educação Básica

CENSO ESCOLAR EDUCAÇÃO BÁSICA - 1997 / 2021

DADOS E CARACTERÍSTICAS DA ESCOLA				REDE: MUNICIPAL				ESCOLA INDÍGENA: NÃO			
CÓDIGO: 14324334				ESCOLA MUNICIPAL CICERO PEREIRA							
END: VICINAL 14 RR 170								Nº: -		CEP: 69.390.-000	
BAIRRO: -				LOCALIZAÇÃO: RURAL				MUNICÍPIO: CANTÁ			
DDD: 95		TELEFONE: 3553-1270		SALA DE AULA: 2		BIBLIOTECA: NÃO		REFEITÓRIO: NÃO			
LAB. DE INFORMÁTICA: NÃO		AUDITÓRIO: NÃO		PÁTIO COBERTO: SIM		QUADRA DE ESPORTES: NÃO					

MATRÍCULA CENSO ESCOLAR															
ANO	ENSINO REGULAR							ED. PROF. ENSINO TÉCNICO	TOTAL EM/EP	EDUC. JOVENS E ADULTOS			EDUC. ESPECIAL	TOTAL EDUCAÇÃO BÁSICA	CRESC / DECRES
	EDUCAÇÃO INFANTIL			ENSINO FUNDAMENTAL			ENSINO MÉDIO			ENSINO FUND.	ENSINO MÉDIO	TOTAL EJA			
	CRECHE	PRÉ-ESC.	TOTAL	INICIAIS	FINAIS	TOTAL									
2021	-	4	4	16	-	16	-	-	-	-	-	-	-	20	5,3%
2020	-	6	6	13	-	13	-	-	-	-	-	-	-	19	0,0%
2019	-	9	9	10	-	10	-	-	-	-	-	-	-	19	-17,4%
2018	-	10	10	13	-	13	-	-	-	-	-	-	-	23	0,0%
2017	-	5	5	18	-	18	-	-	-	-	-	-	1	23	9,5%
2016	-	4	4	17	-	17	-	-	-	-	-	-	1	21	-25,0%
2015	-	5	5	23	-	23	-	-	-	-	-	-	1	28	-9,7%
2014	-	10	10	21	-	21	-	-	-	-	-	-	-	31	158,3%
2013	-	2	2	10	-	10	-	-	-	-	-	-	-	12	-40,0%
2012	-	8	8	12	-	12	-	-	-	-	-	-	-	20	-23,1%
2011	-	6	6	20	-	20	-	-	-	-	-	-	-	26	-16,1%
2010	-	7	7	24	-	24	-	-	-	-	-	-	-	31	63,2%
2009	-	3	3	16	-	16	-	-	-	-	-	-	-	19	-100,0%
2008	-	-	-	-	-	-	-	-	-	-	-	-	-	-	-100,0%
2007	-	-	-	-	-	-	-	-	-	-	-	-	-	-	-100,0%
2006	-	-	-	-	-	-	-	-	-	-	-	-	-	-	-100,0%
2005	-	-	-	11	-	11	-	-	-	-	-	-	-	11	-100,0%
2004	-	-	-	-	-	-	-	-	-	-	-	-	-	-	-100,0%
2003	-	-	-	-	-	-	-	-	-	-	-	-	-	-	-100,0%
2002	-	-	-	-	-	-	-	-	-	-	-	-	-	-	-100,0%
2001	-	-	-	-	-	-	-	-	-	-	-	-	-	-	-100,0%
2000	-	-	-	-	-	-	-	-	-	-	-	-	-	-	-100,0%
1999	-	-	-	-	-	-	-	-	-	-	-	-	-	-	-100,0%
1998	-	-	-	-	-	-	-	-	-	-	-	-	-	-	-100,0%
1997	-	-	-	-	-	-	-	-	-	-	-	-	-	-	0,0%

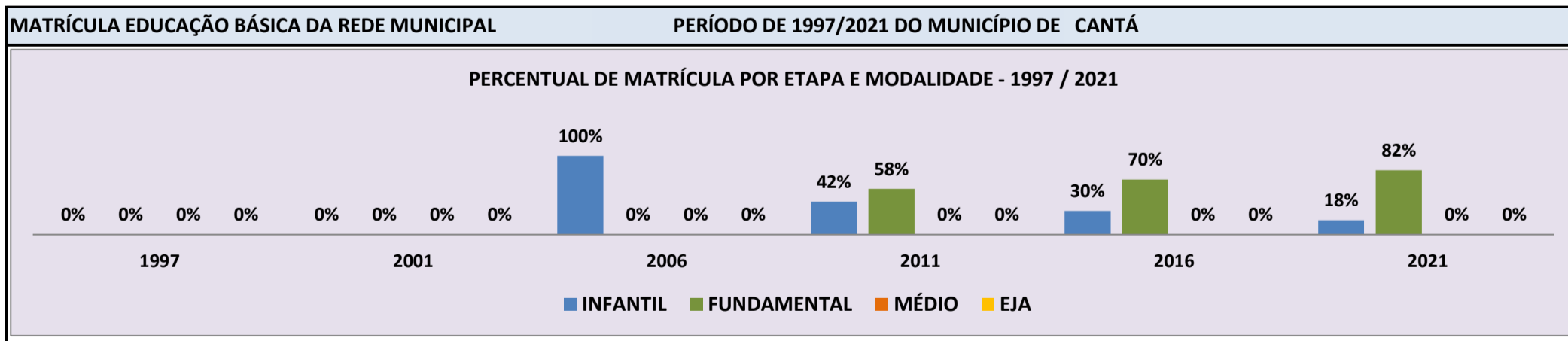


Fonte: INEP/Censo da Educação Básica

CENSO ESCOLAR EDUCAÇÃO BÁSICA - 1997 / 2021

DADOS E CARACTERÍSTICAS DA ESCOLA				REDE: MUNICIPAL				ESCOLA INDÍGENA: NÃO			
CÓDIGO: 14324580		ESCOLA MUNICIPAL ABIDIZIO BARBOSA DE LUCENA						Nº: S/N		CEP: 69.390.-000	
END: VILA SANTA RITA		LOCALIZAÇÃO: RURAL				MUNICÍPIO: CANTÁ					
BAIRRO:	-			SALA DE AULA: 3		BIBLIOTECA: NÃO		REFEITÓRIO: NÃO			
DDD: 95	TELEFONE: 3553-1270	AUDITÓRIO: NÃO		PÁTIO COBERTO: SIM		QUADRA DE ESPORTES: NÃO					

MATRÍCULA CENSO ESCOLAR															
ANO	ENSINO REGULAR							ED. PROF. TÉCNICO	TOTAL EM/EP	EDUC. JOVENS E ADULTOS			EDUC. ESPECIAL	TOTAL EDUCAÇÃO BÁSICA	CRESC / DECRESC
	EDUCAÇÃO INFANTIL			ENSINO FUNDAMENTAL			ENSINO MÉDIO			ENSINO FUND.	ENSINO MÉDIO	TOTAL EJA			
	CRECHE	PRÉ-ESC.	TOTAL	INICIAIS	FINAIS	TOTAL									
2021	-	19	19	86	-	86	-	-	-	-	-	-	1	105	23,5%
2020	-	21	21	64	-	64	-	-	-	-	-	-	1	85	-15,0%
2019	-	32	32	68	-	68	-	-	-	-	-	-	1	100	12,4%
2018	-	15	15	74	-	74	-	-	-	-	-	-	1	89	-7,3%
2017	-	18	18	78	-	78	-	-	-	-	-	-	1	96	-15,0%
2016	-	34	34	79	-	79	-	-	-	-	-	-	1	113	1,8%
2015	-	27	27	84	-	84	-	-	-	-	-	-	2	111	-2,6%
2014	-	42	42	72	-	72	-	-	-	-	-	-	2	114	23,9%
2013	-	34	34	58	-	58	-	-	-	-	-	-	2	92	29,6%
2012	-	25	25	46	-	46	-	-	-	-	-	-	2	71	65,1%
2011	-	18	18	25	-	25	-	-	-	-	-	-	1	43	7,5%
2010	-	22	22	18	-	18	-	-	-	-	-	-	-	40	37,9%
2009	-	22	22	7	-	7	-	-	-	-	-	-	-	29	11,5%
2008	-	13	13	13	-	13	-	-	-	-	-	-	-	26	-27,8%
2007	-	18	18	18	-	18	-	-	-	-	-	-	-	36	-16,3%
2006	-	43	43	-	-	-	-	-	-	-	-	-	-	43	-18,9%
2005	-	53	53	-	-	-	-	-	-	-	-	-	-	53	-100,0%
2004	-	-	-	-	-	-	-	-	-	-	-	-	-	-	-100,0%
2003	-	-	-	-	-	-	-	-	-	-	-	-	-	-	-100,0%
2002	-	-	-	-	-	-	-	-	-	-	-	-	-	-	-100,0%
2001	-	-	-	-	-	-	-	-	-	-	-	-	-	-	-100,0%
2000	-	-	-	-	-	-	-	-	-	-	-	-	-	-	-100,0%
1999	-	-	-	-	-	-	-	-	-	-	-	-	-	-	-100,0%
1998	-	-	-	-	-	-	-	-	-	-	-	-	-	-	-100,0%
1997	-	-	-	-	-	-	-	-	-	-	-	-	-	-	0,0%

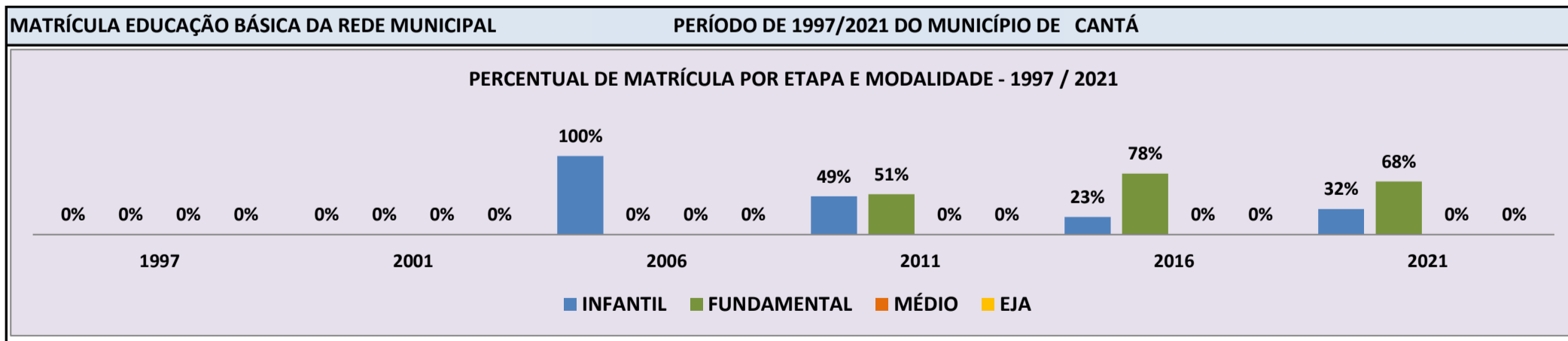


Fonte: INEP/Censo da Educação Básica

CENSO ESCOLAR EDUCAÇÃO BÁSICA - 1997 / 2021

DADOS E CARACTERÍSTICAS DA ESCOLA				REDE: MUNICIPAL				ESCOLA INDÍGENA: NÃO			
CÓDIGO: 14324610		ESCOLA MUNICIPAL CINDERELA									
END: SERRA GRANDE I								Nº: -		CEP: 69.390.-000	
BAIRRO: -		LOCALIZAÇÃO: RURAL				MUNICÍPIO: CANTÁ					
DDD: 95	TELEFONE: 9119-7848	SALA DE AULA: 2		BIBLIOTECA: NÃO		REFEITÓRIO: NÃO					
LAB. DE INFORMÁTICA: NÃO	AUDITÓRIO: NÃO	PÁTIO COBERTO: SIM		QUADRA DE ESPORTES: NÃO							

MATRÍCULA CENSO ESCOLAR															
ANO	ENSINO REGULAR							ED. PROF. TÉCNICO	TOTAL EM/EP	EDUC. JOVENS E ADULTOS			EDUC. ESPECIAL	TOTAL EDUCAÇÃO BÁSICA	CRESC / DECRESC
	EDUCAÇÃO INFANTIL			ENSINO FUNDAMENTAL			ENSINO MÉDIO			ENSINO FUND.	ENSINO MÉDIO	TOTAL EJA			
	CRECHE	PRÉ-ESC.	TOTAL	INICIAIS	FINAIS	TOTAL									
2021	-	21	21	44	-	44	-	-	-	-	-	-	1	65	35,4%
2020	-	18	18	30	-	30	-	-	-	-	-	-	1	48	4,3%
2019	-	20	20	26	-	26	-	-	-	-	-	-	-	46	31,4%
2018	-	16	16	19	-	19	-	-	-	-	-	-	-	35	12,9%
2017	-	14	14	17	-	17	-	-	-	-	-	-	-	31	-22,5%
2016	-	9	9	31	-	31	-	-	-	-	-	-	-	40	-36,5%
2015	-	10	10	53	-	53	-	-	-	-	-	-	-	63	152,0%
2014	-	11	11	14	-	14	-	-	-	-	-	-	-	25	8,7%
2013	-	11	11	12	-	12	-	-	-	-	-	-	-	23	-20,7%
2012	-	11	11	18	-	18	-	-	-	-	-	-	-	29	-17,1%
2011	-	17	17	18	-	18	-	-	-	-	-	-	-	35	-5,4%
2010	-	16	16	21	-	21	-	-	-	-	-	-	-	37	8,8%
2009	-	16	16	18	-	18	-	-	-	-	-	-	-	34	41,7%
2008	-	18	18	6	-	6	-	-	-	-	-	-	-	24	0,0%
2007	-	19	19	5	-	5	-	-	-	-	-	-	-	24	0,0%
2006	-	24	24	-	-	-	-	-	-	-	-	-	-	24	-17,2%
2005	-	29	29	-	-	-	-	-	-	-	-	-	-	29	-100,0%
2004	-	-	-	-	-	-	-	-	-	-	-	-	-	-	-100,0%
2003	-	-	-	-	-	-	-	-	-	-	-	-	-	-	-100,0%
2002	-	-	-	-	-	-	-	-	-	-	-	-	-	-	-100,0%
2001	-	-	-	-	-	-	-	-	-	-	-	-	-	-	-100,0%
2000	-	-	-	-	-	-	-	-	-	-	-	-	-	-	-100,0%
1999	-	-	-	-	-	-	-	-	-	-	-	-	-	-	-100,0%
1998	-	-	-	-	-	-	-	-	-	-	-	-	-	-	-100,0%
1997	-	-	-	-	-	-	-	-	-	-	-	-	-	-	0,0%

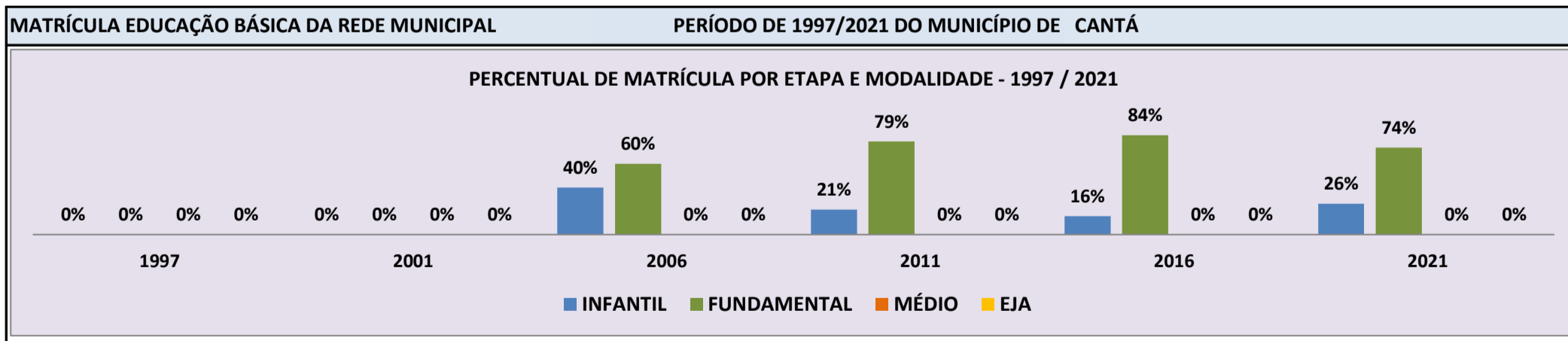


Fonte: INEP/Censo da Educação Básica

CENSO ESCOLAR EDUCAÇÃO BÁSICA - 1997 / 2021

DADOS E CARACTERÍSTICAS DA ESCOLA				REDE: MUNICIPAL				ESCOLA INDÍGENA: NÃO			
CÓDIGO: 14324628		ESCOLA MUNICIPAL CHAPEUZINHO VERMELHO						Nº: S/N		CEP: 69.390.-000	
END: VICINAL 09 CONFIANCA 3				LOCALIZAÇÃO: RURAL				MUNICÍPIO: CANTÁ			
BAIRRO: VILA SANTA LUZIA		TELEFONE: 3553-1270		SALA DE AULA: 2		BIBLIOTECA: NÃO		REFEITÓRIO: NÃO			
DDD: 95		AUDITÓRIO: NÃO		PÁTIO COBERTO: SIM		QUADRA DE ESPORTES: NÃO					

MATRÍCULA CENSO ESCOLAR															
ANO	ENSINO REGULAR							ED. PROF. ENSINO TÉCNICO	TOTAL EM/EP	EDUC. JOVENS E ADULTOS			EDUC. ESPECIAL	TOTAL EDUCAÇÃO BÁSICA	CRESC / DECRES
	EDUCAÇÃO INFANTIL			ENSINO FUNDAMENTAL			ENSINO MÉDIO			ENSINO FUND.	ENSINO MÉDIO	TOTAL EJA			
	CRECHE	PRÉ-ESC.	TOTAL	INICIAIS	FINAIS	TOTAL									
2021	-	11	11	31	-	31	-	-	-	-	-	-	1	42	-8,7%
2020	-	12	12	34	-	34	-	-	-	-	-	-	1	46	21,1%
2019	1	13	14	24	-	24	-	-	-	-	-	-	-	38	-2,6%
2018	-	14	14	25	-	25	-	-	-	-	-	-	-	39	21,9%
2017	-	11	11	21	-	21	-	-	-	-	-	-	-	32	0,0%
2016	-	5	5	27	-	27	-	-	-	-	-	-	-	32	33,3%
2015	-	5	5	19	-	19	-	-	-	-	-	-	-	24	-11,1%
2014	-	9	9	18	-	18	-	-	-	-	-	-	-	27	-34,1%
2013	-	4	4	36	1	37	-	-	-	-	-	-	-	41	46,4%
2012	-	1	1	27	-	27	-	-	-	-	-	-	-	28	-26,3%
2011	-	8	8	30	-	30	-	-	-	-	-	-	-	38	0,0%
2010	-	6	6	32	-	32	-	-	-	-	-	-	-	38	40,7%
2009	-	4	4	23	-	23	-	-	-	-	-	-	-	27	17,4%
2008	-	8	8	15	-	15	-	-	-	-	-	-	-	23	15,0%
2007	-	7	7	13	-	13	-	-	-	-	-	-	-	20	-20,0%
2006	-	10	10	15	-	15	-	-	-	-	-	-	-	25	4,2%
2005	-	24	24	-	-	-	-	-	-	-	-	-	-	24	-100,0%
2004	-	-	-	-	-	-	-	-	-	-	-	-	-	-	-100,0%
2003	-	-	-	-	-	-	-	-	-	-	-	-	-	-	-100,0%
2002	-	-	-	-	-	-	-	-	-	-	-	-	-	-	-100,0%
2001	-	-	-	-	-	-	-	-	-	-	-	-	-	-	-100,0%
2000	-	-	-	-	-	-	-	-	-	-	-	-	-	-	-100,0%
1999	-	-	-	-	-	-	-	-	-	-	-	-	-	-	-100,0%
1998	-	-	-	-	-	-	-	-	-	-	-	-	-	-	-100,0%
1997	-	-	-	-	-	-	-	-	-	-	-	-	-	-	0,0%

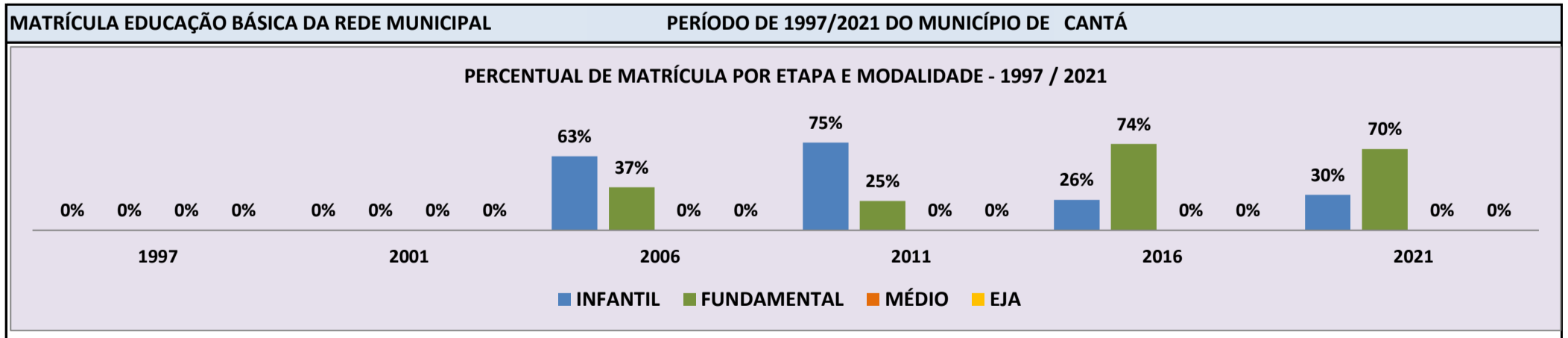


Fonte: INEP/Censo da Educação Básica

CENSO ESCOLAR EDUCAÇÃO BÁSICA - 1997 / 2021

DADOS E CARACTERÍSTICAS DA ESCOLA				REDE: MUNICIPAL				ESCOLA INDÍGENA: NÃO			
CÓDIGO: 14324644		ESCOLA MUNICIPAL NESTOR ALVES ROCHA						Nº: S/N		CEP: 69.390.-000	
END: VILA CENTRAL		LOCALIZAÇÃO: RURAL				MUNICÍPIO: CANTÁ					
BAIRRO:	-			SALA DE AULA: 5		BIBLIOTECA: NÃO		REFEITÓRIO: NÃO			
DDD: 95	TELEFONE: 3553-1270	AUDITÓRIO: NÃO		PÁTIO COBERTO: SIM		QUADRA DE ESPORTES: NÃO					

MATRÍCULA CENSO ESCOLAR															
ANO	ENSINO REGULAR						ED. PROF. TÉCNICO	TOTAL EM/EP	EDUC. JOVENS E ADULTOS			EDUC. ESPECIAL	TOTAL EDUCAÇÃO BÁSICA	CRESC / DECRESC	
	EDUCAÇÃO INFANTIL			ENSINO FUNDAMENTAL					ENSINO MÉDIO	ENSINO FUND.	ENSINO MÉDIO				TOTAL EJA
	CRECHE	PRÉ-ESC.	TOTAL	INICIAIS	FINAIS	TOTAL									
2021	-	58	58	133	-	133	-	-	-	-	-	5	191	13,0%	
2020	-	55	55	114	-	114	-	-	-	-	-	4	169	4,3%	
2019	-	45	45	117	-	117	-	-	-	-	-	5	162	11,7%	
2018	-	45	45	100	-	100	-	-	-	-	-	3	145	5,1%	
2017	-	39	39	99	-	99	-	-	-	-	-	5	138	0,0%	
2016	-	36	36	102	-	102	-	-	-	-	-	5	138	4,5%	
2015	-	33	33	99	-	99	-	-	-	-	-	6	132	26,9%	
2014	-	35	35	69	-	69	-	-	-	-	-	5	104	28,4%	
2013	9	27	36	45	-	45	-	-	-	-	-	1	81	-8,0%	
2012	15	25	40	28	-	28	-	-	-	20	-	20	88	37,5%	
2011	10	38	48	16	-	16	-	-	-	-	-	1	64	-7,2%	
2010	17	30	47	22	-	22	-	-	-	-	-	1	69	21,1%	
2009	13	28	41	16	-	16	-	-	-	-	-	-	57	0,0%	
2008	-	32	32	25	-	25	-	-	-	-	-	-	57	7,5%	
2007	-	32	32	21	-	21	-	-	-	-	-	-	53	-11,7%	
2006	-	38	38	-	22	22	-	-	-	-	-	-	60	-10,4%	
2005	-	67	67	-	-	-	-	-	-	-	-	-	67	-100,0%	
2004	-	-	-	-	-	-	-	-	-	-	-	-	-	-100,0%	
2003	-	-	-	-	-	-	-	-	-	-	-	-	-	-100,0%	
2002	-	-	-	-	-	-	-	-	-	-	-	-	-	-100,0%	
2001	-	-	-	-	-	-	-	-	-	-	-	-	-	-100,0%	
2000	-	-	-	-	-	-	-	-	-	-	-	-	-	-100,0%	
1999	-	-	-	-	-	-	-	-	-	-	-	-	-	-100,0%	
1998	-	-	-	-	-	-	-	-	-	-	-	-	-	-100,0%	
1997	-	-	-	-	-	-	-	-	-	-	-	-	-	0,0%	

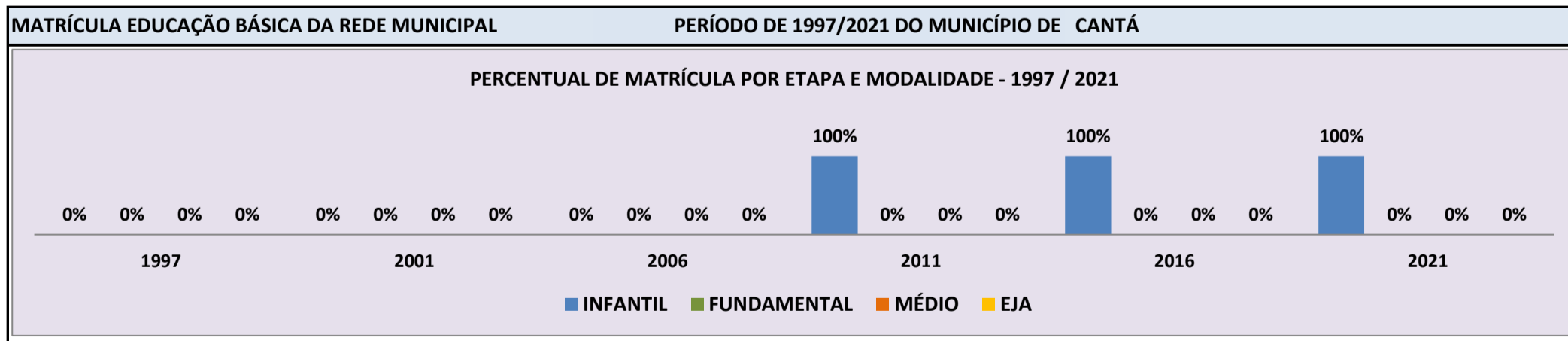


Fonte: INEP/Censo da Educação Básica

CENSO ESCOLAR EDUCAÇÃO BÁSICA - 1997 / 2021

DADOS E CARACTERÍSTICAS DA ESCOLA				REDE: MUNICIPAL				ESCOLA INDÍGENA: NÃO			
CÓDIGO: 14325101		ESCOLA MUNICIPAL TIA TOQUINHA									
END: RUA VINICIUS DE MORAES								Nº: -		CEP: 69.390.-000	
BAIRRO: DISTRITO SANTA CECILIA				LOCALIZAÇÃO: RURAL				MUNICÍPIO: CANTÁ			
DDD: 95		TELEFONE: 3553-1270		SALA DE AULA: 2		BIBLIOTECA: NÃO		REFEITÓRIO: SIM			
LAB. DE INFORMÁTICA: NÃO		AUDITÓRIO: NÃO		PÁTIO COBERTO: NÃO		QUADRA DE ESPORTES: NÃO					

MATRÍCULA CENSO ESCOLAR															
ANO	ENSINO REGULAR							ED. PROF. TÉCNICO	TOTAL EM/EP	EDUC. JOVENS E ADULTOS			EDUC. ESPECIAL	TOTAL EDUCAÇÃO BÁSICA	CRESC / DECRESC
	EDUCAÇÃO INFANTIL			ENSINO FUNDAMENTAL			ENSINO MÉDIO			ENSINO FUND.	ENSINO MÉDIO	TOTAL EJA			
	CRECHE	PRÉ-ESC.	TOTAL	INICIAIS	FINAIS	TOTAL									
2021	-	38	38	-	-	-	-	-	-	-	-	-	-	38	11,8%
2020	-	34	34	-	-	-	-	-	-	-	-	-	-	34	-15,0%
2019	-	40	40	-	-	-	-	-	-	-	-	-	-	40	11,1%
2018	-	36	36	-	-	-	-	-	-	-	-	1	-	36	20,0%
2017	-	30	30	-	-	-	-	-	-	-	-	-	-	30	36,4%
2016	-	22	22	-	-	-	-	-	-	-	-	-	-	22	-21,4%
2015	13	15	28	-	-	-	-	-	-	-	-	-	-	28	-12,5%
2014	15	17	32	-	-	-	-	-	-	-	-	-	-	32	0,0%
2013	11	21	32	-	-	-	-	-	-	-	-	-	-	32	10,3%
2012	12	17	29	-	-	-	-	-	-	-	-	-	-	29	11,5%
2011	15	11	26	-	-	-	-	-	-	-	-	-	-	26	-7,1%
2010	14	14	28	-	-	-	-	-	-	-	-	-	-	28	7,7%
2009	17	9	26	-	-	-	-	-	-	-	-	-	-	26	-10,3%
2008	12	17	29	-	-	-	-	-	-	-	-	-	-	29	3,6%
2007	5	23	28	-	-	-	-	-	-	-	-	-	-	28	-100,0%
2006	-	-	-	-	-	-	-	-	-	-	-	-	-	-	-100,0%
2005	-	-	-	-	-	-	-	-	-	-	-	-	-	-	-100,0%
2004	-	-	-	-	-	-	-	-	-	-	-	-	-	-	-100,0%
2003	-	-	-	-	-	-	-	-	-	-	-	-	-	-	-100,0%
2002	-	-	-	-	-	-	-	-	-	-	-	-	-	-	-100,0%
2001	-	-	-	-	-	-	-	-	-	-	-	-	-	-	-100,0%
2000	-	-	-	-	-	-	-	-	-	-	-	-	-	-	-100,0%
1999	-	-	-	-	-	-	-	-	-	-	-	-	-	-	-100,0%
1998	-	-	-	-	-	-	-	-	-	-	-	-	-	-	-100,0%
1997	-	-	-	-	-	-	-	-	-	-	-	-	-	-	0,0%

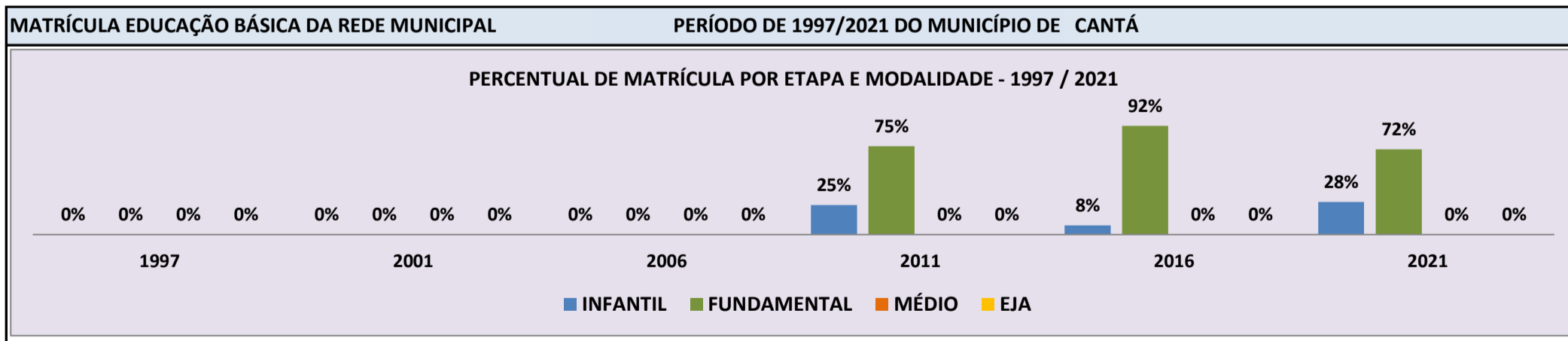


Fonte: INEP/Censo da Educação Básica

CENSO ESCOLAR EDUCAÇÃO BÁSICA - 1997 / 2021

DADOS E CARACTERÍSTICAS DA ESCOLA				REDE: MUNICIPAL				ESCOLA INDÍGENA: NÃO			
CÓDIGO: 14333600		ESCOLA MUNICIPAL BRAS DE AGUIAR									
END: PROJETO DE ASSENTAMENTO TATAJUBA I				Nº: -		CEP: 69.390.-000					
BAIRRO: -				LOCALIZAÇÃO: RURAL				MUNICÍPIO: CANTÁ			
DDD: 95		TELEFONE: 3553-1270		SALA DE AULA: -		BIBLIOTECA: NÃO		REFEITÓRIO: NÃO			
LAB. DE INFORMÁTICA: NÃO		AUDITÓRIO: NÃO		PÁTIO COBERTO: NÃO		QUADRA DE ESPORTES: NÃO					

MATRÍCULA CENSO ESCOLAR															
ANO	ENSINO REGULAR							ED. PROF. TÉCNICO	TOTAL EM/EP	EDUC. JOVENS E ADULTOS			EDUC. ESPECIAL	TOTAL EDUCAÇÃO BÁSICA	CRESC / DECRESC
	EDUCAÇÃO INFANTIL			ENSINO FUNDAMENTAL			ENSINO MÉDIO			ENSINO FUND.	ENSINO MÉDIO	TOTAL EJA			
	CRECHE	PRÉ-ESC.	TOTAL	INICIAIS	FINAIS	TOTAL									
2021	-	5	5	13	-	13	-	-	-	-	-	-	-	18	-5,3%
2020	-	3	3	16	-	16	-	-	-	-	-	-	-	19	-5,0%
2019	-	3	3	17	-	17	-	-	-	-	-	-	-	20	66,7%
2018	-	1	1	11	-	11	-	-	-	-	-	-	-	12	-52,0%
2017	1	3	4	21	-	21	-	-	-	-	-	-	-	25	-35,9%
2016	1	2	3	36	-	36	-	-	-	-	-	-	-	39	-11,4%
2015	-	8	8	36	-	36	-	-	-	-	-	-	-	44	0,0%
2014	-	9	9	35	-	35	-	-	-	-	-	1	-	44	57,1%
2013	-	5	5	23	-	23	-	-	-	-	-	-	-	28	0,0%
2012	-	6	6	22	-	22	-	-	-	-	-	-	-	28	0,0%
2011	-	7	7	21	-	21	-	-	-	-	-	-	-	28	-9,7%
2010	-	8	8	23	-	23	-	-	-	-	-	-	-	31	-3,1%
2009	-	5	5	27	-	27	-	-	-	-	-	-	-	32	-13,5%
2008	-	5	5	32	-	32	-	-	-	-	-	-	-	37	-100,0%
2007	-	-	-	-	-	-	-	-	-	-	-	-	-	-	-100,0%
2006	-	-	-	-	-	-	-	-	-	-	-	-	-	-	-100,0%
2005	-	-	-	-	-	-	-	-	-	-	-	-	-	-	-100,0%
2004	-	-	-	-	-	-	-	-	-	-	-	-	-	-	-100,0%
2003	-	-	-	-	-	-	-	-	-	-	-	-	-	-	-100,0%
2002	-	-	-	-	-	-	-	-	-	-	-	-	-	-	-100,0%
2001	-	-	-	-	-	-	-	-	-	-	-	-	-	-	-100,0%
2000	-	-	-	-	-	-	-	-	-	-	-	-	-	-	-100,0%
1999	-	-	-	-	-	-	-	-	-	-	-	-	-	-	-100,0%
1998	-	-	-	-	-	-	-	-	-	-	-	-	-	-	-100,0%
1997	-	-	-	-	-	-	-	-	-	-	-	-	-	-	0,0%

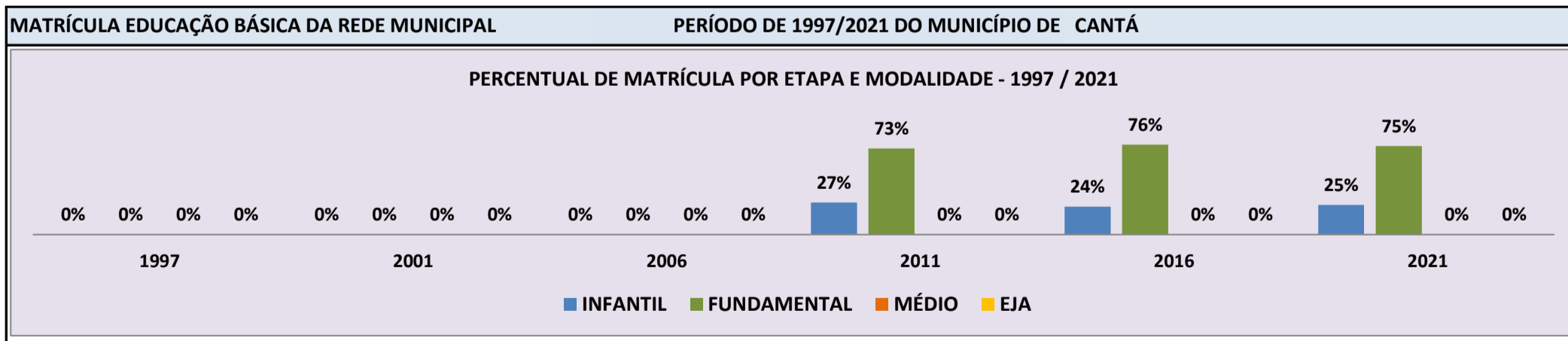


Fonte: INEP/Censo da Educação Básica

CENSO ESCOLAR EDUCAÇÃO BÁSICA - 1997 / 2021

DADOS E CARACTERÍSTICAS DA ESCOLA				REDE: MUNICIPAL				ESCOLA INDÍGENA: NÃO			
CÓDIGO: 14334607		ESCOLA MUNICIPAL PROFESSORA WALDISA ACACIO DE SOUZA MEIRA									
END: VILA UNIAO								Nº: S/N		CEP: 69.390.-000	
BAIRRO: KM 58		LOCALIZAÇÃO: RURAL				MUNICÍPIO: CANTÁ					
DDD: 95		TELEFONE: 3553-1270		SALA DE AULA: 3		BIBLIOTECA: NÃO		REFEITÓRIO: SIM			
LAB. DE INFORMÁTICA: NÃO		AUDITÓRIO: NÃO		PÁTIO COBERTO: NÃO		QUADRA DE ESPORTES: NÃO					

MATRÍCULA CENSO ESCOLAR															
ANO	ENSINO REGULAR						ED. PROF. TÉCNICO	TOTAL EM/EP	EDUC. JOVENS E ADULTOS			EDUC. ESPECIAL	TOTAL EDUCAÇÃO BÁSICA	CRESC / DECRESC	
	EDUCAÇÃO INFANTIL			ENSINO FUNDAMENTAL					ENSINO MÉDIO	ENSINO FUND.	ENSINO MÉDIO				TOTAL EJA
	CRECHE	PRÉ-ESC.	TOTAL	INICIAIS	FINAIS	TOTAL									
2021	-	13	13	39	-	39	-	-	-	-	-	4	52	13,0%	
2020	-	14	14	32	-	32	-	-	-	-	-	3	46	-2,1%	
2019	-	13	13	34	-	34	-	-	-	-	-	5	47	4,4%	
2018	-	12	12	33	-	33	-	-	-	-	-	3	45	21,6%	
2017	-	9	9	28	-	28	-	-	-	-	-	-	37	-2,6%	
2016	-	9	9	29	-	29	-	-	-	-	-	-	38	18,8%	
2015	1	4	5	27	-	27	-	-	-	-	-	-	32	-27,3%	
2014	-	10	10	34	-	34	-	-	-	-	-	-	44	-8,3%	
2013	-	15	15	33	-	33	-	-	-	-	-	-	48	4,3%	
2012	-	8	8	38	-	38	-	-	-	-	-	1	46	-4,2%	
2011	-	13	13	35	-	35	-	-	-	-	-	1	48	65,5%	
2010	-	11	11	18	-	18	-	-	-	-	-	1	29	45,0%	
2009	-	6	6	14	-	14	-	-	-	-	-	-	20	-25,9%	
2008	-	19	19	8	-	8	-	-	-	-	-	-	27	-100,0%	
2007	-	-	-	-	-	-	-	-	-	-	-	-	-	-100,0%	
2006	-	-	-	-	-	-	-	-	-	-	-	-	-	-100,0%	
2005	-	-	-	-	-	-	-	-	-	-	-	-	-	-100,0%	
2004	-	-	-	-	-	-	-	-	-	-	-	-	-	-100,0%	
2003	-	-	-	-	-	-	-	-	-	-	-	-	-	-100,0%	
2002	-	-	-	-	-	-	-	-	-	-	-	-	-	-100,0%	
2001	-	-	-	-	-	-	-	-	-	-	-	-	-	-100,0%	
2000	-	-	-	-	-	-	-	-	-	-	-	-	-	-100,0%	
1999	-	-	-	-	-	-	-	-	-	-	-	-	-	-100,0%	
1998	-	-	-	-	-	-	-	-	-	-	-	-	-	-100,0%	
1997	-	-	-	-	-	-	-	-	-	-	-	-	-	0,0%	



Fonte: INEP/Censo da Educação Básica

CENSO ESCOLAR EDUCAÇÃO BÁSICA - 1997 / 2021

DADOS E CARACTERÍSTICAS DA ESCOLA				REDE: MUNICIPAL				ESCOLA INDÍGENA: SIM			
CÓDIGO: 14354659		ESCOLA MUNICIPAL INDIGENA MARIA TEODORO VIANA						Nº: SN		CEP: 69.390.-000	
END: COMUNIDADE INDIGENA MALACACHETA				LOCALIZAÇÃO: RURAL				MUNICÍPIO: CANTÁ			
BAIRRO:		-		SALA DE AULA: 2		BIBLIOTECA: NÃO		REFEITÓRIO: NÃO			
DDD: 95	TELEFONE: 3553-1270	AUDITÓRIO: NÃO		PÁTIO COBERTO: NÃO		QUADRA DE ESPORTES: NÃO					
LAB. DE INFORMÁTICA: NÃO											

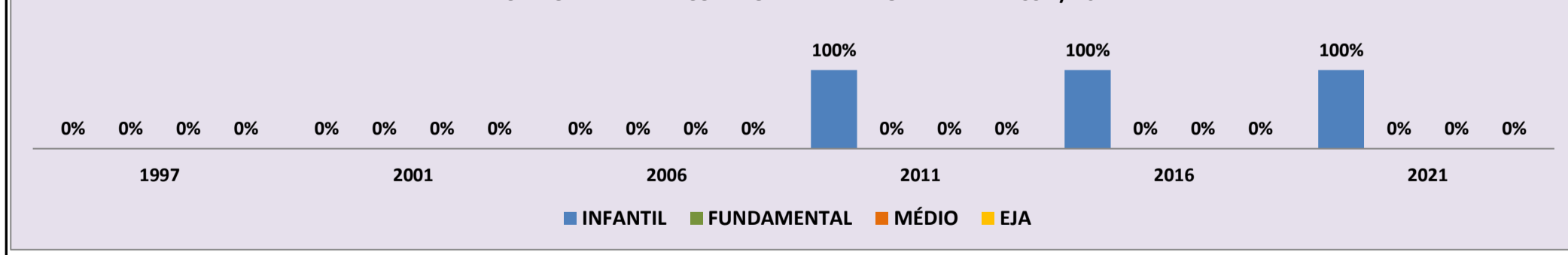
MATRÍCULA CENSO ESCOLAR

ANO	ENSINO REGULAR							ED. PROF. ENSINO TÉCNICO	TOTAL EM/EP	EDUC. JOVENS E ADULTOS			EDUC. ESPECIAL	TOTAL EDUCAÇÃO BÁSICA	CRESC / DECRES
	EDUCAÇÃO INFANTIL			ENSINO FUNDAMENTAL			ENSINO MÉDIO			ENSINO FUND.	ENSINO MÉDIO	TOTAL EJA			
	CRECHE	PRÉ-ESC.	TOTAL	INICIAIS	FINAIS	TOTAL									
2021	-	58	58	-	-	-	-	-	-	-	-	-	58	-12,1%	
2020	-	66	66	-	-	-	-	-	-	-	-	-	66	-9,6%	
2019	-	73	73	-	-	-	-	-	-	-	-	-	73	19,7%	
2018	-	61	61	-	-	-	-	-	-	-	-	-	61	-1,6%	
2017	-	62	62	-	-	-	-	-	-	-	-	-	62	8,8%	
2016	-	57	57	-	-	-	-	-	-	-	-	-	57	-13,6%	
2015	-	66	66	-	-	-	-	-	-	-	-	2	66	-5,7%	
2014	-	70	70	-	-	-	-	-	-	-	-	-	70	29,6%	
2013	-	54	54	-	-	-	-	-	-	-	-	-	54	-1,8%	
2012	-	55	55	-	-	-	-	-	-	-	-	-	55	-5,2%	
2011	-	58	58	-	-	-	-	-	-	-	-	-	58	-10,8%	
2010	2	62	64	1	-	1	-	-	-	-	-	-	65	20,4%	
2009	-	54	54	-	-	-	-	-	-	-	-	-	54	-100,0%	
2008	-	-	-	-	-	-	-	-	-	-	-	-	-	-100,0%	
2007	-	-	-	-	-	-	-	-	-	-	-	-	-	-100,0%	
2006	-	-	-	-	-	-	-	-	-	-	-	-	-	-100,0%	
2005	-	-	-	-	-	-	-	-	-	-	-	-	-	-100,0%	
2004	-	-	-	-	-	-	-	-	-	-	-	-	-	-100,0%	
2003	-	-	-	-	-	-	-	-	-	-	-	-	-	-100,0%	
2002	-	-	-	-	-	-	-	-	-	-	-	-	-	-100,0%	
2001	-	-	-	-	-	-	-	-	-	-	-	-	-	-100,0%	
2000	-	-	-	-	-	-	-	-	-	-	-	-	-	-100,0%	
1999	-	-	-	-	-	-	-	-	-	-	-	-	-	-100,0%	
1998	-	-	-	-	-	-	-	-	-	-	-	-	-	-100,0%	
1997	-	-	-	-	-	-	-	-	-	-	-	-	-	0,0%	

MATRÍCULA EDUCAÇÃO BÁSICA DA REDE MUNICIPAL

PERÍODO DE 1997/2021 DO MUNICÍPIO DE CANTÁ

PERCENTUAL DE MATRÍCULA POR ETAPA E MODALIDADE - 1997 / 2021



Fonte: INEP/Censo da Educação Básica

CENSO ESCOLAR EDUCAÇÃO BÁSICA - 1997 / 2021

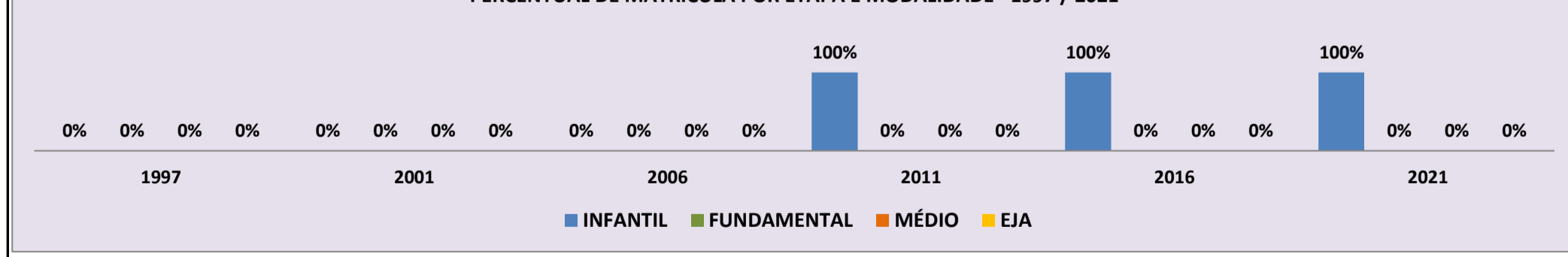
DADOS E CARACTERÍSTICAS DA ESCOLA				REDE: MUNICIPAL				ESCOLA INDÍGENA: SIM			
CÓDIGO: 14355655		ESCOLA MUNICIPAL INDIGENA PROFESSORA LEOMAR CRUZ CADETE									
END: COMUNIDADE INDIGENA CANAUANIM				Nº: S/N		CEP: 69.390.-000					
BAIRRO: -				LOCALIZAÇÃO: RURAL				MUNICÍPIO: CANTÁ			
DDD: 95		TELEFONE: 3553-1270		SALA DE AULA: 2		BIBLIOTECA: NÃO		REFEITÓRIO: NÃO			
LAB. DE INFORMÁTICA: NÃO		AUDITÓRIO: NÃO		PÁTIO COBERTO: SIM		QUADRA DE ESPORTES: NÃO					

MATRÍCULA CENSO ESCOLAR

ANO	ENSINO REGULAR							ED. PROF. ENSINO TÉCNICO	TOTAL EM/EP	EDUC. JOVENS E ADULTOS			EDUC. ESPECIAL	TOTAL EDUCAÇÃO BÁSICA	CRESC / DECRES
	EDUCAÇÃO INFANTIL			ENSINO FUNDAMENTAL			ENSINO MÉDIO			ENSINO FUND.	ENSINO MÉDIO	TOTAL EJA			
	CRECHE	PRÉ-ESC.	TOTAL	INICIAIS	FINAIS	TOTAL									
2021	-	66	66	-	-	-	-	-	-	-	-	-	66	3,1%	
2020	-	64	64	-	-	-	-	-	-	-	-	1	64	-5,9%	
2019	-	68	68	-	-	-	-	-	-	-	-	1	68	61,9%	
2018	-	42	42	-	-	-	-	-	-	-	-	1	42	7,7%	
2017	-	39	39	-	-	-	-	-	-	-	-	2	39	5,4%	
2016	-	37	37	-	-	-	-	-	-	-	-	1	37	12,1%	
2015	-	33	33	-	-	-	-	-	-	-	-	-	33	43,5%	
2014	-	23	23	-	-	-	-	-	-	-	-	-	23	-36,1%	
2013	-	36	36	-	-	-	-	-	-	-	-	1	36	28,6%	
2012	-	28	28	-	-	-	-	-	-	-	-	-	28	-24,3%	
2011	24	13	37	-	-	-	-	-	-	-	-	-	37	42,3%	
2010	-	26	26	-	-	-	-	-	-	-	-	-	26	-16,1%	
2009	-	31	31	-	-	-	-	-	-	-	-	1	31	-100,0%	
2008	-	-	-	-	-	-	-	-	-	-	-	-	-	-100,0%	
2007	-	-	-	-	-	-	-	-	-	-	-	-	-	-100,0%	
2006	-	-	-	-	-	-	-	-	-	-	-	-	-	-100,0%	
2005	-	-	-	-	-	-	-	-	-	-	-	-	-	-100,0%	
2004	-	-	-	-	-	-	-	-	-	-	-	-	-	-100,0%	
2003	-	-	-	-	-	-	-	-	-	-	-	-	-	-100,0%	
2002	-	-	-	-	-	-	-	-	-	-	-	-	-	-100,0%	
2001	-	-	-	-	-	-	-	-	-	-	-	-	-	-100,0%	
2000	-	-	-	-	-	-	-	-	-	-	-	-	-	-100,0%	
1999	-	-	-	-	-	-	-	-	-	-	-	-	-	-100,0%	
1998	-	-	-	-	-	-	-	-	-	-	-	-	-	-100,0%	
1997	-	-	-	-	-	-	-	-	-	-	-	-	-	0,0%	

MATRÍCULA EDUCAÇÃO BÁSICA DA REDE MUNICIPAL PERÍODO DE 1997/2021 DO MUNICÍPIO DE CANTÁ

PERCENTUAL DE MATRÍCULA POR ETAPA E MODALIDADE - 1997 / 2021

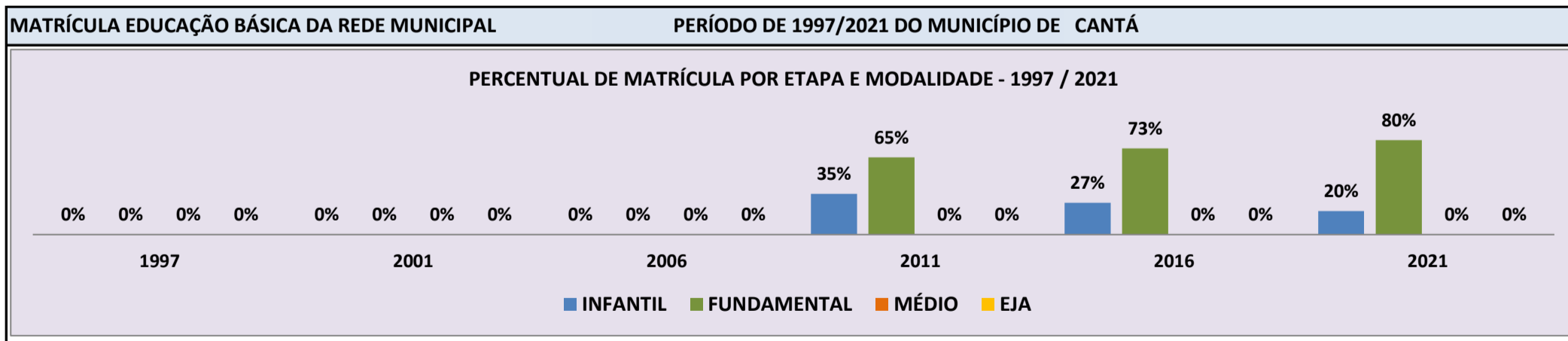


Fonte: INEP/Censo da Educação Básica

CENSO ESCOLAR EDUCAÇÃO BÁSICA - 1997 / 2021

DADOS E CARACTERÍSTICAS DA ESCOLA				REDE: MUNICIPAL				ESCOLA INDÍGENA: NÃO			
CÓDIGO: 14355663		ESCOLA MUNICIPAL NOVA VIDA						Nº: -		CEP: 69.390.-000	
END: VICINAL 10 PROJETO DE ASSENTAMENTO JATOBA				LOCALIZAÇÃO: RURAL				MUNICÍPIO: CANTÁ			
BAIRRO: -		DDD: 95		TELEFONE: 3553-1270		SALA DE AULA: 1		BIBLIOTECA: NÃO		REFEITÓRIO: NÃO	
LAB. DE INFORMÁTICA: NÃO		AUDITÓRIO: NÃO		PÁTIO COBERTO: NÃO		QUADRA DE ESPORTES: NÃO					

MATRÍCULA CENSO ESCOLAR															
ANO	ENSINO REGULAR							ED. PROF. ENSINO TÉCNICO	TOTAL EM/EP	EDUC. JOVENS E ADULTOS			EDUC. ESPECIAL	TOTAL EDUCAÇÃO BÁSICA	CRESC / DECRES
	EDUCAÇÃO INFANTIL			ENSINO FUNDAMENTAL			ENSINO MÉDIO			ENSINO FUND.	ENSINO MÉDIO	TOTAL EJA			
	CRECHE	PRÉ-ESC.	TOTAL	INICIAIS	FINAIS	TOTAL									
2021	-	7	7	28	-	28	-	-	-	-	-	-	1	35	59,1%
2020	-	3	3	19	-	19	-	-	-	-	-	-	1	22	22,2%
2019	2	3	5	13	-	13	-	-	-	-	-	-	2	18	-5,3%
2018	2	3	5	14	-	14	-	-	-	-	-	-	2	19	-9,5%
2017	-	4	4	17	-	17	-	-	-	-	-	-	2	21	-19,2%
2016	-	7	7	19	-	19	-	-	-	-	-	-	1	26	-3,7%
2015	-	8	8	19	-	19	-	-	-	-	-	-	1	27	12,5%
2014	-	8	8	16	-	16	-	-	-	-	-	-	-	24	50,0%
2013	-	5	5	11	-	11	-	-	-	-	-	-	-	16	-23,8%
2012	-	5	5	16	-	16	-	-	-	-	-	-	1	21	-19,2%
2011	-	9	9	17	-	17	-	-	-	-	-	-	-	26	-25,7%
2010	-	5	5	30	-	30	-	-	-	-	-	-	-	35	105,9%
2009	-	2	2	15	-	15	-	-	-	-	-	-	-	17	-100,0%
2008	-	-	-	-	-	-	-	-	-	-	-	-	-	-	-100,0%
2007	-	-	-	-	-	-	-	-	-	-	-	-	-	-	-100,0%
2006	-	-	-	-	-	-	-	-	-	-	-	-	-	-	-100,0%
2005	-	-	-	-	-	-	-	-	-	-	-	-	-	-	-100,0%
2004	-	-	-	-	-	-	-	-	-	-	-	-	-	-	-100,0%
2003	-	-	-	-	-	-	-	-	-	-	-	-	-	-	-100,0%
2002	-	-	-	-	-	-	-	-	-	-	-	-	-	-	-100,0%
2001	-	-	-	-	-	-	-	-	-	-	-	-	-	-	-100,0%
2000	-	-	-	-	-	-	-	-	-	-	-	-	-	-	-100,0%
1999	-	-	12	43	-	43	-	-	-	-	-	-	-	55	-100,0%
1998	-	-	-	-	-	-	-	-	-	-	-	-	-	-	-100,0%
1997	-	-	-	-	-	-	-	-	-	-	-	-	-	-	0,0%

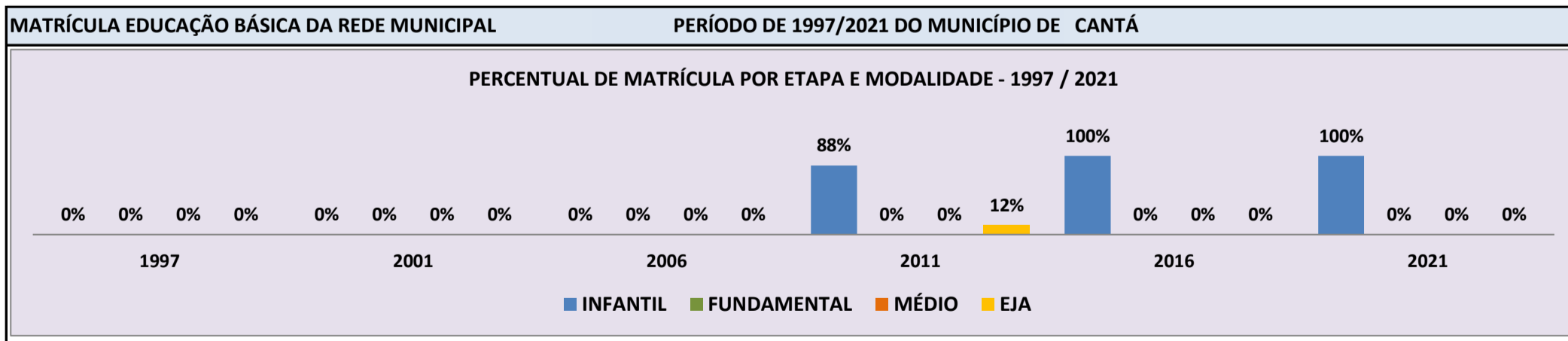


Fonte: INEP/Censo da Educação Básica

CENSO ESCOLAR EDUCAÇÃO BÁSICA - 1997 / 2021

DADOS E CARACTERÍSTICAS DA ESCOLA				REDE: MUNICIPAL				ESCOLA INDÍGENA: SIM			
CÓDIGO: 14356651		ESCOLA MUNICIPAL INDIGENA VOVO MARIA MADALENA AMBROSIO									
END: TABA LASCADA				Nº: S/N		CEP: 69.390.-000					
BAIRRO: COMUNIDADE INDIGENA				LOCALIZAÇÃO: RURAL				MUNICÍPIO: CANTÁ			
DDD: 95		TELEFONE: 3553-1270		SALA DE AULA: 2		BIBLIOTECA: NÃO		REFEITÓRIO: NÃO			
LAB. DE INFORMÁTICA: NÃO		AUDITÓRIO: NÃO		PÁTIO COBERTO: SIM		QUADRA DE ESPORTES: NÃO					

MATRÍCULA CENSO ESCOLAR																
ANO	ENSINO REGULAR							ED. PROF. TÉCNICO	TOTAL EM/EP	EDUC. JOVENS E ADULTOS			EDUC. ESPECIAL	TOTAL EDUCAÇÃO BÁSICA	CRESC / DECRESC	
	EDUCAÇÃO INFANTIL			ENSINO FUNDAMENTAL			ENSINO MÉDIO			ENSINO FUND.	ENSINO MÉDIO	TOTAL EJA				
	CRECHE	PRÉ-ESC.	TOTAL	INICIAIS	FINAIS	TOTAL										
2021	-	60	60	-	-	-	-	-	-	-	-	-	2	60	-6,3%	
2020	-	64	64	-	-	-	-	-	-	-	-	-	1	64	12,3%	
2019	-	57	57	-	-	-	-	-	-	-	-	-	-	57	-17,4%	
2018	-	69	69	-	-	-	-	-	-	-	-	-	-	69	40,8%	
2017	-	49	49	-	-	-	-	-	-	-	-	-	-	49	58,1%	
2016	-	31	31	-	-	-	-	-	-	-	-	-	-	31	-27,9%	
2015	-	43	43	-	-	-	-	-	-	-	-	-	-	43	4,9%	
2014	-	41	41	-	-	-	-	-	-	-	-	-	-	41	28,1%	
2013	-	32	32	-	-	-	-	-	-	-	-	-	-	32	-8,6%	
2012	-	35	35	-	-	-	-	-	-	-	-	-	-	35	-30,0%	
2011	12	32	44	-	-	-	-	-	-	6	-	6	-	50	-23,1%	
2010	6	29	35	-	-	-	-	-	-	30	-	30	-	65	140,7%	
2009	-	27	27	-	-	-	-	-	-	-	-	-	-	27	-100,0%	
2008	-	-	-	-	-	-	-	-	-	-	-	-	-	-	-100,0%	
2007	-	-	-	-	-	-	-	-	-	-	-	-	-	-	-100,0%	
2006	-	-	-	-	-	-	-	-	-	-	-	-	-	-	-100,0%	
2005	-	-	-	-	-	-	-	-	-	-	-	-	-	-	-100,0%	
2004	-	-	-	-	-	-	-	-	-	-	-	-	-	-	-100,0%	
2003	-	-	-	-	-	-	-	-	-	-	-	-	-	-	-100,0%	
2002	-	-	-	-	-	-	-	-	-	-	-	-	-	-	-100,0%	
2001	-	-	-	-	-	-	-	-	-	-	-	-	-	-	-100,0%	
2000	-	-	-	-	-	-	-	-	-	-	-	-	-	-	-100,0%	
1999	-	-	-	-	-	-	-	-	-	-	-	-	-	-	-100,0%	
1998	-	-	-	-	-	-	-	-	-	-	-	-	-	-	-100,0%	
1997	-	-	-	-	-	-	-	-	-	-	-	-	-	-	0,0%	

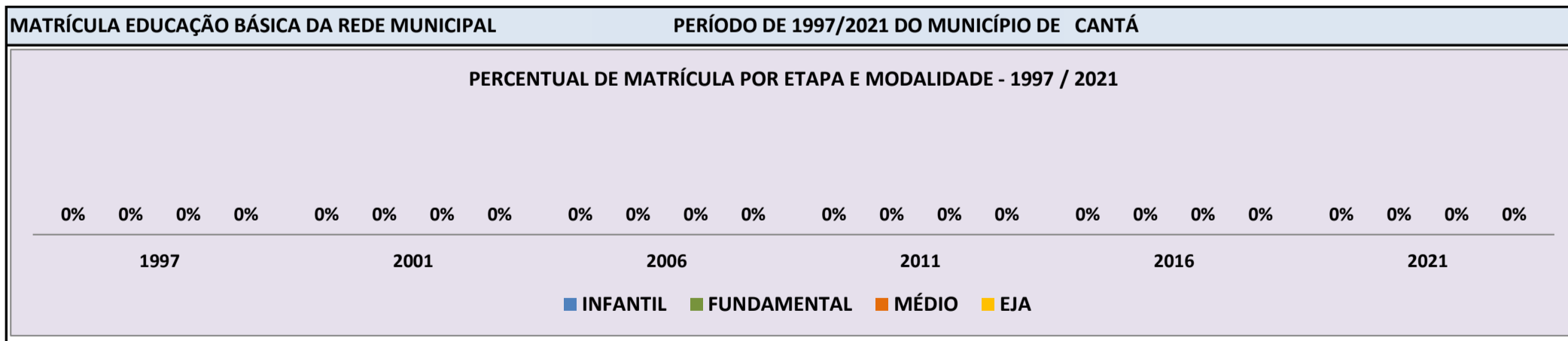


Fonte: INEP/Censo da Educação Básica

CENSO ESCOLAR EDUCAÇÃO BÁSICA - 1997 / 2021

DADOS E CARACTERÍSTICAS DA ESCOLA		REDE: MUNICIPAL		ESCOLA INDÍGENA: SIM	
CÓDIGO: 14357658		ESCOLA MUNICIPAL MARIA HELENA SILVA			
END: PROJETO DE ASSENTAMENTO TABOCA		Nº: SN		CEP: 69.390.-000	
BAIRRO: -		LOCALIZAÇÃO: RURAL		MUNICÍPIO: CANTÁ	
DDD: - TELEFONE: -		SALA DE AULA: 1		BIBLIOTECA: NÃO	
LAB. DE INFORMÁTICA: NÃO		AUDITÓRIO: NÃO		PÁTIO COBERTO: NÃO	
				REFEITÓRIO: NÃO	
				QUADRA DE ESPORTES: NÃO	

MATRÍCULA CENSO ESCOLAR															
ANO	ENSINO REGULAR							ED. PROF. ENSINO TÉCNICO	TOTAL EM/EP	EDUC. JOVENS E ADULTOS			EDUC. ESPECIAL	TOTAL EDUCAÇÃO BÁSICA	CRESC / DECRES
	EDUCAÇÃO INFANTIL			ENSINO FUNDAMENTAL			ENSINO MÉDIO			ENSINO FUND.	ENSINO MÉDIO	TOTAL EJA			
	CRECHE	PRÉ-ESC.	TOTAL	INICIAIS	FINAIS	TOTAL									
2021	-	-	-	-	-	-	-	-	-	-	-	-	-	-	-100,0%
2020	-	-	-	-	-	-	-	-	-	-	-	-	-	-	-100,0%
2019	-	-	-	-	-	-	-	-	-	-	-	-	-	-	-100,0%
2018	-	-	-	-	-	-	-	-	-	-	-	-	-	-	-100,0%
2017	-	-	-	-	-	-	-	-	-	-	-	-	-	-	-100,0%
2016	-	-	-	-	-	-	-	-	-	-	-	-	-	-	-100,0%
2015	-	-	-	-	-	-	-	-	-	-	-	-	-	-	-100,0%
2014	-	-	-	-	-	-	-	-	-	-	-	-	-	-	-100,0%
2013	-	-	-	-	-	-	-	-	-	-	-	-	-	-	-100,0%
2012	-	-	-	-	-	-	-	-	-	-	-	-	-	-	-100,0%
2011	-	-	-	-	-	-	-	-	-	-	-	-	-	-	-100,0%
2010	-	4	4	19	-	19	-	-	-	-	-	-	1	23	-20,7%
2009	-	7	7	22	-	22	-	-	-	-	-	-	1	29	-100,0%
2008	-	-	-	-	-	-	-	-	-	-	-	-	-	-	-100,0%
2007	-	-	-	-	-	-	-	-	-	-	-	-	-	-	-100,0%
2006	-	-	-	-	-	-	-	-	-	-	-	-	-	-	-100,0%
2005	-	-	-	-	-	-	-	-	-	-	-	-	-	-	-100,0%
2004	-	-	-	-	-	-	-	-	-	-	-	-	-	-	-100,0%
2003	-	-	-	-	-	-	-	-	-	-	-	-	-	-	-100,0%
2002	-	-	-	-	-	-	-	-	-	-	-	-	-	-	-100,0%
2001	-	-	-	-	-	-	-	-	-	-	-	-	-	-	-100,0%
2000	-	-	-	-	-	-	-	-	-	-	-	-	-	-	-100,0%
1999	-	-	-	-	-	-	-	-	-	-	-	-	-	-	-100,0%
1998	-	-	-	-	-	-	-	-	-	-	-	-	-	-	-100,0%
1997	-	-	-	-	-	-	-	-	-	-	-	-	-	-	0,0%

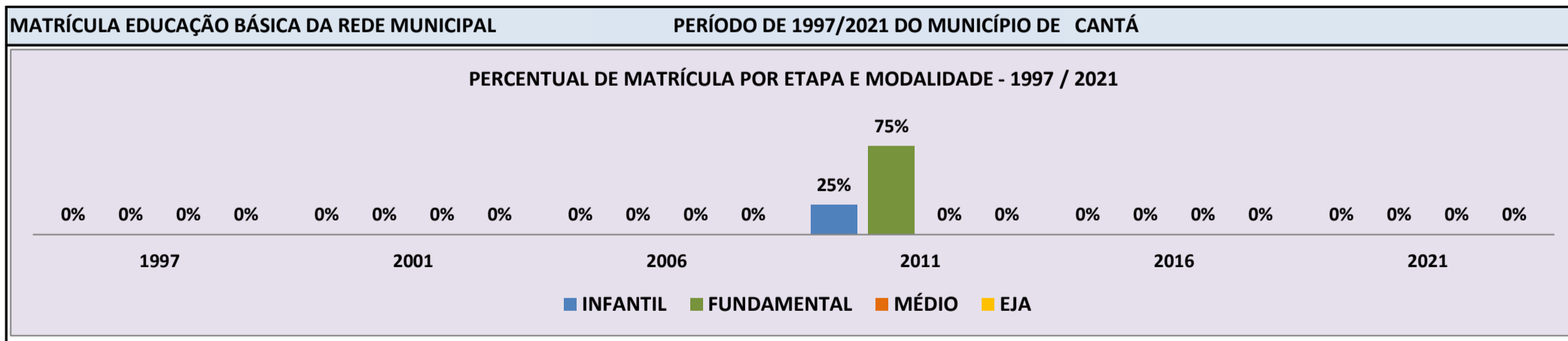


Fonte: INEP/Censo da Educação Básica

CENSO ESCOLAR EDUCAÇÃO BÁSICA - 1997 / 2021

DADOS E CARACTERÍSTICAS DA ESCOLA				REDE: MUNICIPAL				ESCOLA INDÍGENA: NÃO			
CÓDIGO: 14372657		ESCOLA MUNICIPAL PAU-BRASIL									
END: BR-432, VICINAL 21								Nº: -		CEP: 69.390.-000	
BAIRRO: -		LOCALIZAÇÃO: RURAL				MUNICÍPIO: CANTÁ					
DDD: 95		TELEFONE: 3553-1270		SALA DE AULA: 1		BIBLIOTECA: NÃO		REFEITÓRIO: NÃO			
LAB. DE INFORMÁTICA: NÃO		AUDITÓRIO: NÃO		PÁTIO COBERTO: NÃO		QUADRA DE ESPORTES: NÃO					

MATRÍCULA CENSO ESCOLAR															
ANO	ENSINO REGULAR							ED. PROF. ENSINO TÉCNICO	TOTAL EM/EP	EDUC. JOVENS E ADULTOS			EDUC. ESPECIAL	TOTAL EDUCAÇÃO BÁSICA	CRESC / DECRES
	EDUCAÇÃO INFANTIL			ENSINO FUNDAMENTAL			ENSINO MÉDIO			ENSINO FUND.	ENSINO MÉDIO	TOTAL EJA			
	CRECHE	PRÉ-ESC.	TOTAL	INICIAIS	FINAIS	TOTAL									
2021	-	-	-	-	-	-	-	-	-	-	-	-	-	-	-100,0%
2020	-	-	-	-	-	-	-	-	-	-	-	-	-	-	-100,0%
2019	-	-	-	-	-	-	-	-	-	-	-	-	-	-	-100,0%
2018	-	-	-	-	-	-	-	-	-	-	-	-	-	-	-100,0%
2017	-	-	-	-	-	-	-	-	-	-	-	-	-	-	-100,0%
2016	-	-	-	-	-	-	-	-	-	-	-	-	-	-	-100,0%
2015	-	-	-	-	-	-	-	-	-	-	-	-	-	-	-100,0%
2014	-	-	-	-	-	-	-	-	-	-	-	-	-	-	-100,0%
2013	-	4	4	6	-	6	-	-	-	-	-	-	-	10	66,7%
2012	-	-	-	6	-	6	-	-	-	-	-	-	-	6	-25,0%
2011	-	2	2	6	-	6	-	-	-	-	-	-	-	8	0,0%
2010	-	1	1	7	-	7	-	-	-	-	-	-	-	8	-100,0%
2009	-	-	-	-	-	-	-	-	-	-	-	-	-	-	-100,0%
2008	-	-	-	-	-	-	-	-	-	-	-	-	-	-	-100,0%
2007	-	-	-	-	-	-	-	-	-	-	-	-	-	-	-100,0%
2006	-	-	-	-	-	-	-	-	-	-	-	-	-	-	-100,0%
2005	-	-	-	-	-	-	-	-	-	-	-	-	-	-	-100,0%
2004	-	-	-	-	-	-	-	-	-	-	-	-	-	-	-100,0%
2003	-	-	-	-	-	-	-	-	-	-	-	-	-	-	-100,0%
2002	-	-	-	-	-	-	-	-	-	-	-	-	-	-	-100,0%
2001	-	-	-	-	-	-	-	-	-	-	-	-	-	-	-100,0%
2000	-	-	-	-	-	-	-	-	-	-	-	-	-	-	-100,0%
1999	-	-	-	-	-	-	-	-	-	-	-	-	-	-	-100,0%
1998	-	-	-	-	-	-	-	-	-	-	-	-	-	-	-100,0%
1997	-	-	-	-	-	-	-	-	-	-	-	-	-	-	0,0%



Fonte: INEP/Censo da Educação Básica

CENSO ESCOLAR EDUCAÇÃO BÁSICA - 1997 / 2021
3. GLOSSÁRIO

Nº	ESC.IND	ZONA	REDE	COD.ESCOLA	NOME DA ESCOLA	PAG.
1	NÃO	RURAL	MUNICIPAL	14002442	ESCOLA MUNICIPAL DOUTOR ARNALDO BRANDAO	10
2	NÃO	RURAL	MUNICIPAL	14002477	ESCOLA MUNICIPAL PROFESSOR ESSORA FRANCILENE M DOS SANTOS	11
3	NÃO	RURAL	MUNICIPAL	14002485	ESCOLA MUNICIPAL FRANCISCO FEITOZA LIMA	12
4	NÃO	RURAL	MUNICIPAL	14002493	ESCOLA MUNICIPAL GALDINO VIEIRA DO NASCIMENTO	13
5	NÃO	RURAL	MUNICIPAL	14002515	ESCOLA MUNICIPAL HOSANA GOMES	14
6	NÃO	RURAL	MUNICIPAL	14002663	ESCOLA MUNICIPAL PROFESSOR JOSE ANTONIO DA SILVA	15
7	NÃO	RURAL	MUNICIPAL	14002795	ESCOLA MUNICIPAL SAO SEBASTIAO	16
8	NÃO	RURAL	MUNICIPAL	14002841	ESCOLA MUNICIPAL PRESIDENTE TANCREDO NEVES	17
9	NÃO	RURAL	MUNICIPAL	14005611	ESCOLA MUNICIPAL JOSE DUARTE MADURO	18
10	NÃO	RURAL	MUNICIPAL	14005670	ESCOLA MUNICIPAL CRISTO REDENTOR	19
11	NÃO	RURAL	MUNICIPAL	14005689	ESCOLA MUNICIPAL CORINA ALMEIDA DE OLIVEIRA	20
12	NÃO	RURAL	MUNICIPAL	14320177	ESCOLA MUNICIPAL DUQUE DE CAXIAS	21
13	NÃO	RURAL	MUNICIPAL	14320649	ESCOLA MUNICIPAL PROFESSORA MARIA ELON DE ARAUJO	22
14	NÃO	RURAL	MUNICIPAL	14321262	ESCOLA MUNICIPAL MARIA GOMES FEITOSA	23
15	NÃO	RURAL	MUNICIPAL	14321270	ESCOLA MUNICIPAL JOSE TEIXEIRA LIMA	24
16	NÃO	RURAL	MUNICIPAL	14321670	ESCOLA MUNICIPAL TIRADENTES	25
17	NÃO	RURAL	MUNICIPAL	14321688	ESCOLA MUNICIPAL JOSE LINHARES	26
18	NÃO	RURAL	MUNICIPAL	14321785	ESCOLA MUNICIPAL GERMANO SILVA PENA	27
19	NÃO	RURAL	MUNICIPAL	14321823	ESCOLA MUNICIPAL JORGE AMADO	28
20	NÃO	RURAL	MUNICIPAL	14321971	ESCOLA MUNICIPAL RIO BRANCO	29
21	SIM	RURAL	MUNICIPAL	14321980	ESCOLA MUNICIPAL INDIGENA ALCIDES SOLON	30
22	NÃO	RURAL	MUNICIPAL	14322447	ESCOLA MUNICIPAL GETULIO SILVA NASCIMENTO	31
23	NÃO	RURAL	MUNICIPAL	14322455	ESCOLA MUNICIPAL TIA ERCILIA	32
24	NÃO	URBANA	MUNICIPAL	14322463	ESCOLA MUNICIPAL CANTINHO MAGICO	33
25	SIM	RURAL	MUNICIPAL	14322846	ESCOLA MUNICIPAL INDIGENA AUGUSTO PINTO	34
26	NÃO	RURAL	MUNICIPAL	14322870	ESCOLA MUNICIPAL ANTONIO RODRIGUES PINTO	35
27	NÃO	RURAL	MUNICIPAL	14323028	ESCOLA MUNICIPAL SANTA RITA DE CÁSSIA	36
28	NÃO	RURAL	MUNICIPAL	14323818	ESCOLA MUNICIPAL SERRA GRANDE	37
29	NÃO	RURAL	MUNICIPAL	14323958	ESCOLA MUNICIPAL PROFESSORA LECY RIBEIRO ALVES	38
30	NÃO	RURAL	MUNICIPAL	14323974	ESCOLA MUNICIPAL ALTAIR ALVES DE SOUSA	39
31	NÃO	RURAL	MUNICIPAL	14324083	ESCOLA MUNICIPAL NOVA DO SITIO TIO ZECA	40
32	NÃO	RURAL	MUNICIPAL	14324148	ESCOLA MUNICIPAL DE EDUCACAO E ENSINO FUNDAMENTAL ANA MARIA DE LURDES OL	41
33	NÃO	RURAL	MUNICIPAL	14324334	ESCOLA MUNICIPAL CICERO PEREIRA	42
34	NÃO	RURAL	MUNICIPAL	14324580	ESCOLA MUNICIPAL ABIDIZIO BARBOSA DE LUCENA	43
35	NÃO	RURAL	MUNICIPAL	14324610	ESCOLA MUNICIPAL CINDERELA	44
36	NÃO	RURAL	MUNICIPAL	14324628	ESCOLA MUNICIPAL CHAPEUZINHO VERMELHO	45
37	NÃO	RURAL	MUNICIPAL	14324644	ESCOLA MUNICIPAL NESTOR ALVES ROCHA	46
38	NÃO	RURAL	MUNICIPAL	14325101	ESCOLA MUNICIPAL TIA TOQUINHA	47
39	NÃO	RURAL	MUNICIPAL	14333600	ESCOLA MUNICIPAL BRAS DE AGUIAR	48
40	NÃO	RURAL	MUNICIPAL	14334607	ESCOLA MUNICIPAL PROFESSORA WALDISA ACACIO DE SOUZA MEIRA	49
41	SIM	RURAL	MUNICIPAL	14354659	ESCOLA MUNICIPAL INDIGENA MARIA TEODORO VIANA	50
42	SIM	RURAL	MUNICIPAL	14355655	ESCOLA MUNICIPAL INDIGENA PROFESSORA LEOMAR CRUZ CADETE	51
43	NÃO	RURAL	MUNICIPAL	14355663	ESCOLA MUNICIPAL NOVA VIDA	52

**CENSO ESCOLAR EDUCAÇÃO BÁSICA - 1997 / 2021**

N°	ESC.IND	ZONA	REDE	COD.ESCOLA	NOME DA ESCOLA	PAG.
44	SIM	RURAL	MUNICIPAL	14356651	ESCOLA MUNICIPAL INDIGENA VOVO MARIA MADALENA AMBROSIO	53
45	SIM	RURAL	MUNICIPAL	14357658	ESCOLA MUNICIPAL MARIA HELENA SILVA	54
46	NÃO	RURAL	MUNICIPAL	14372657	ESCOLA MUNICIPAL PAU-BRASIL	55