

MUNICÍPIO DE BONFIM
RORAIMA – RR



REDE MUNICIPAL

CENSO ESCOLAR DA EDUCAÇÃO BÁSICA

PERÍODO 1997 A 2021



Dados Roraima

www.dadosroraima.com

Celular: Tim (95) 98107-8178

CENSO ESCOLAR EDUCAÇÃO BÁSICA - 1997 / 2021

ELABORAÇÃO:



DADOS RORAIMA

www.dadosroraima.com

Contato: 95 98107-8178

Fonte: INEP/Censo da Educação Básica

SUMÁRIO

INTRODUÇÃO, 4

1. MATRÍCULA DO CENSO ESCOLAR NO PERÍODO DE 1997 A 2021, 5

a. Consolidado Matrícula no período de 1997 a 2021 - Geral, 6

b. Consolidado Matrícula no período de 1997 a 2021 – Escolas Não Indígenas, 7

c. Consolidado Matrícula no período de 1997 a 2021 – Escolas Indígenas, 8

2. RELAÇÃO DAS ESCOLAS EXISTENTES NO PERÍODO 1997 A 2021, 9

3. GLOSSÁRIO, 35

INTRODUÇÃO

Este trabalho é dedicado a criação dos nove municípios do estado de Roraima, hoje perfazendo um total de 15 municípios, desta forma, em comemoração aos vinte e cinco anos dos novos municípios, foi feito um levantamento do Censo Escolar da Educação Básica, incluindo todos os municípios do estado no período de 1997 a 2021.

O município de **BONFIM** com população de **12.701** habitantes (Estimativa do IBGE de 01/07/2021), PIB per capita de **R\$ 27.231,41** (2019), com Matrícula na Educação Básica da Rede Municipal em **2021** de **3.102** alunos, e **21** escolas municipal.

Quando em **1997** existia, **0** alunos, e **0** escola/s, a quantidade de escola aumentou em **21** escola/s, quanto aos alunos houve um aumento de **0%** .

Dessas **21** escolas hoje da Rede Municipal **11** escola/s não indígena/s e **10** indígena/s. Espero que este trabalho seja bastante útil para análise daqueles interessados em um estudo futuro.

Um forte e grande abraço

Damião Maximino
Proprietário do Site



1

MATRÍCULA DO CENSO ESCOLAR

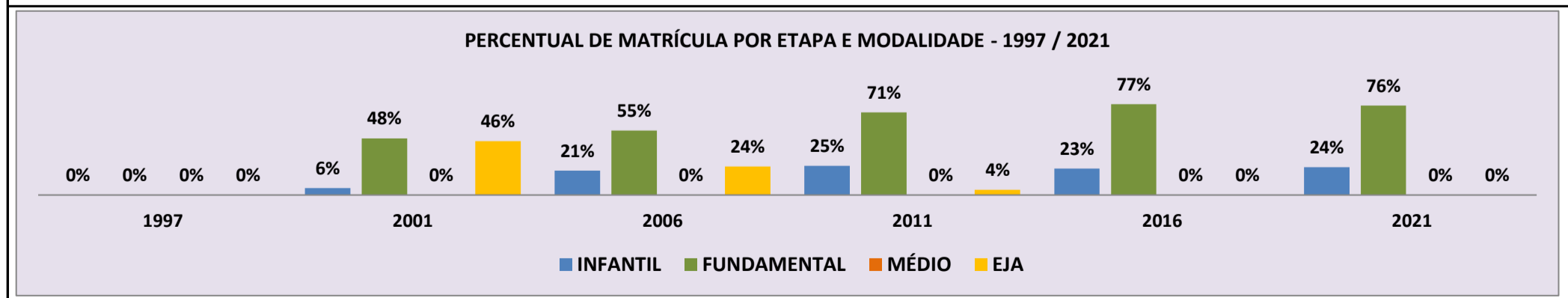
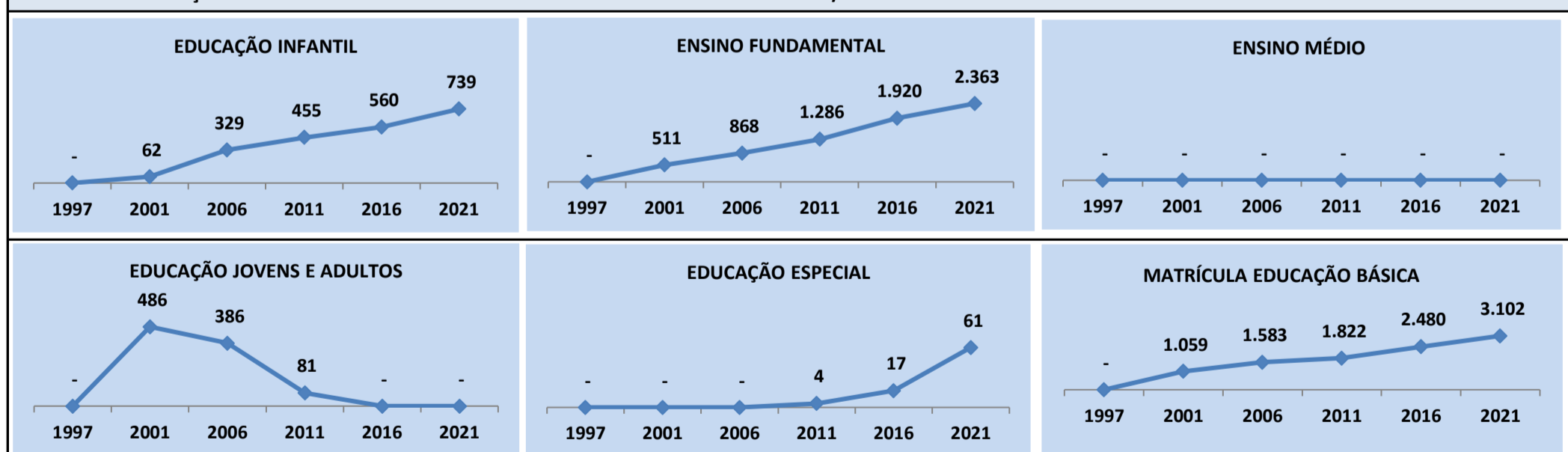
EDUCAÇÃO BÁSICA

NO PERÍODO DE 1997 A 2021

CENSO ESCOLAR EDUCAÇÃO BÁSICA - 1997 / 2021

NÚMERO DE MATRÍCULA - 1997 / 2021																
MUNICÍPIO: BONFIM																
GERAL																
REDE: MUNICIPAL																
ANO	ENSINO REGULAR							ED. PROF. ENSINO TÉCNICO	TOTAL EM/EP	EDUC. JOVENS E ADULTOS			EDUC. ESPECIAL	TOTAL EDUCAÇÃO BÁSICA	CRESC / DECRESC	
	EDUCAÇÃO INFANTIL			ENSINO FUNDAMENTAL			ENSINO MÉDIO			ENSINO FUND.	ENSINO MÉDIO	TOTAL EJA				
	CRECHE	PRÉ-ESC.	TOTAL	INICIAIS	FINAIS	TOTAL										
2021	33	706	739	1.659	704	2.363	-	-	-	-	-	-	61	3.102	-1,3%	
2020	75	730	805	1.702	635	2.337	-	-	-	-	-	-	49	3.142	2,9%	
2019	71	747	818	1.658	578	2.236	-	-	-	-	-	-	41	3.054	12,7%	
2018	25	700	725	1.490	494	1.984	-	-	-	-	-	-	25	2.709	7,0%	
2017	1	602	603	1.457	471	1.928	-	-	-	-	-	-	21	2.531	2,1%	
2016	1	559	560	1.439	481	1.920	-	-	-	-	-	-	17	2.480	5,6%	
2015	-	512	512	1.423	413	1.836	-	-	-	-	-	-	14	2.348	0,6%	
2014	-	622	622	1.354	357	1.711	-	-	-	-	-	-	12	2.333	0,6%	
2013	-	584	584	1.381	355	1.736	-	-	-	-	-	-	12	2.320	30,5%	
2012	-	457	457	923	332	1.255	-	-	-	66	-	66	7	1.778	-2,4%	
2011	-	455	455	920	366	1.286	-	-	-	81	-	81	4	1.822	-5,5%	
2010	-	466	466	996	351	1.347	-	-	-	115	-	115	2	1.928	4,7%	
2009	-	487	487	962	313	1.275	-	-	-	80	-	80	1	1.842	-0,4%	
2008	-	416	416	928	283	1.211	-	-	-	223	-	223	5	1.850	-2,4%	
2007	-	447	447	858	254	1.112	-	-	-	337	-	337	1	1.896	19,8%	
2006	-	329	329	549	319	868	-	-	-	386	-	386	-	1.583	-15,4%	
2005	-	565	565	656	161	817	-	-	-	489	-	489	-	1.871	13,9%	
2004	-	419	419	642	203	845	-	-	-	378	-	378	-	1.642	9,8%	
2003	-	-	318	587	122	709	-	-	-	-	-	469	-	1.496	31,2%	
2002	-	-	47	441	87	528	-	-	-	-	-	565	-	1.140	7,6%	
2001	-	-	62	459	52	511	-	-	-	-	-	486	-	1.059	146,9%	
2000	-	-	155	274	-	274	-	-	-	-	-	-	-	429	0,9%	
1999	-	-	142	283	-	283	-	-	-	-	-	-	-	425	12,7%	
1998	-	-	120	257	-	257	-	-	-	-	-	-	-	377	-100,0%	
1997	-	-	-	-	-	-	-	-	-	-	-	-	-	-	0,0%	

MATRÍCULA EDUCAÇÃO BÁSICA DA REDE MUNICIPAL PERÍODO DE 1997/2021 DO MUNICÍPIO DE BONFIM

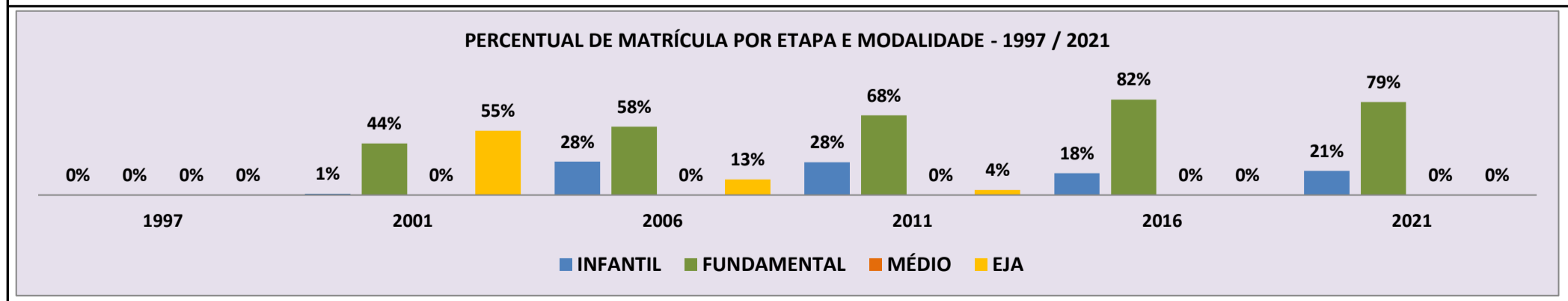
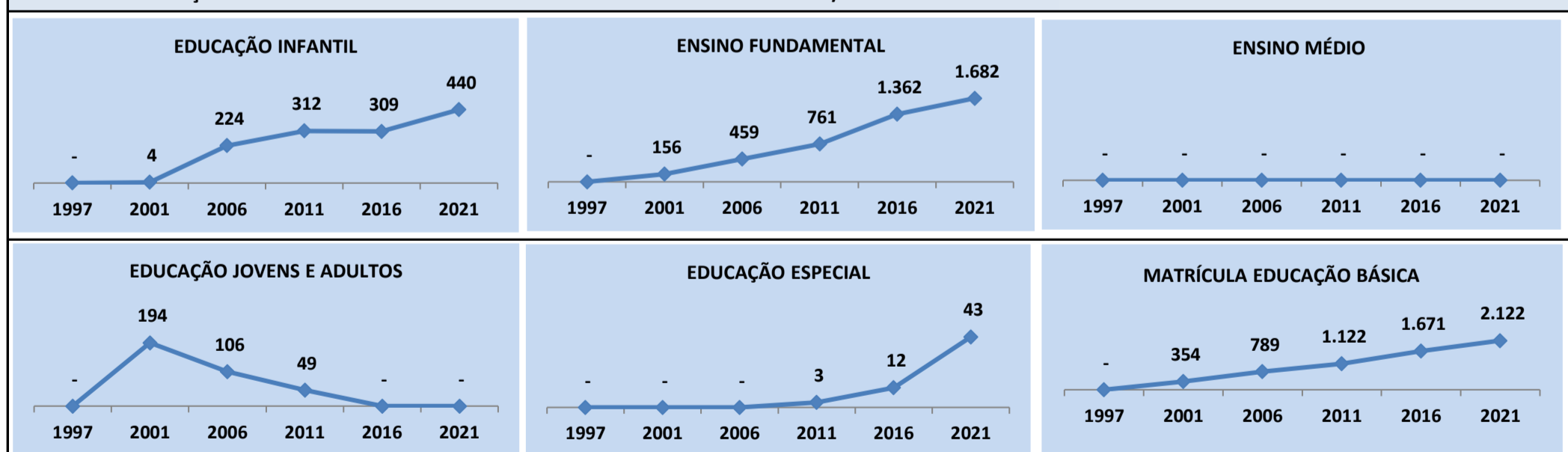


Fonte: INEP/Censo da Educação Básica

CENSO ESCOLAR EDUCAÇÃO BÁSICA - 1997 / 2021

NÚMERO DE MATRÍCULA - 1997 / 2021		MUNICÍPIO: BONFIM							ESCOLAS NÃO INDÍGENA			REDE: MUNICIPAL			
ANO	ENSINO REGULAR						ED. PROF. ENSINO TÉCNICO	TOTAL EM/EP	EDUC. JOVENS E ADULTOS			EDUC. ESPECIAL	TOTAL EDUCAÇÃO BÁSICA	CRESC / DECRES	
	EDUCAÇÃO INFANTIL			ENSINO FUNDAMENTAL					ENSINO MÉDIO	ENSINO FUND.	ENSINO MÉDIO				TOTAL EJA
	CRECHE	PRÉ-ESC.	TOTAL	INICIAIS	FINAIS	TOTAL									
2021	33	407	440	1.127	555	1.682	-	-	-	-	-	-	43	2.122	-3,2%
2020	75	442	517	1.192	484	1.676	-	-	-	-	-	-	34	2.193	9,3%
2019	71	423	494	1.087	425	1.512	-	-	-	-	-	-	25	2.006	12,6%
2018	25	397	422	986	373	1.359	-	-	-	-	-	-	18	1.781	6,2%
2017	1	342	343	973	361	1.334	-	-	-	-	-	-	14	1.677	0,4%
2016	-	309	309	985	377	1.362	-	-	-	-	-	-	12	1.671	6,6%
2015	-	303	303	947	318	1.265	-	-	-	-	-	-	10	1.568	2,3%
2014	-	356	356	912	265	1.177	-	-	-	-	-	-	10	1.533	0,8%
2013	-	329	329	949	243	1.192	-	-	-	-	-	-	10	1.521	35,8%
2012	-	309	309	566	223	789	-	-	-	22	-	22	6	1.120	-0,2%
2011	-	312	312	544	217	761	-	-	-	49	-	49	3	1.122	-8,3%
2010	-	312	312	613	210	823	-	-	-	89	-	89	2	1.224	7,8%
2009	-	345	345	582	184	766	-	-	-	24	-	24	1	1.135	4,2%
2008	-	287	287	530	163	693	-	-	-	109	-	109	4	1.089	-1,4%
2007	-	303	303	487	126	613	-	-	-	188	-	188	-	1.104	39,9%
2006	-	224	224	283	176	459	-	-	-	106	-	106	-	789	-10,6%
2005	-	358	358	315	85	400	-	-	-	125	-	125	-	883	8,2%
2004	-	286	286	328	105	433	-	-	-	97	-	97	-	816	7,2%
2003	-	-	275	295	44	339	-	-	-	-	-	147	-	761	39,1%
2002	-	-	22	192	20	212	-	-	-	-	-	313	-	547	54,5%
2001	-	-	4	156	-	156	-	-	-	-	-	194	-	354	162,2%
2000	-	-	53	82	-	82	-	-	-	-	-	-	-	135	-45,8%
1999	-	-	101	148	-	148	-	-	-	-	-	-	-	249	19,1%
1998	-	-	79	130	-	130	-	-	-	-	-	-	-	209	-100,0%
1997	-	-	-	-	-	-	-	-	-	-	-	-	-	-	0,0%

MATRÍCULA EDUCAÇÃO BÁSICA DA REDE MUNICIPAL PERÍODO DE 1997/2021 DO MUNICÍPIO DE BONFIM

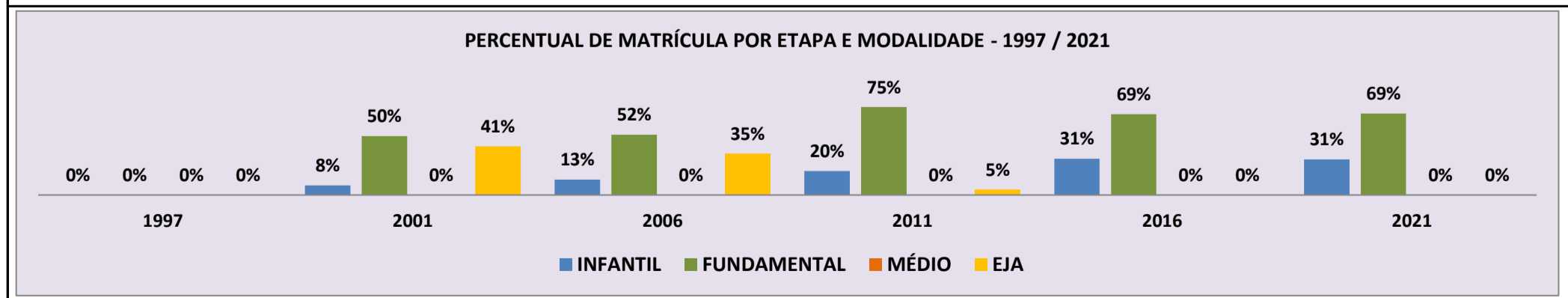
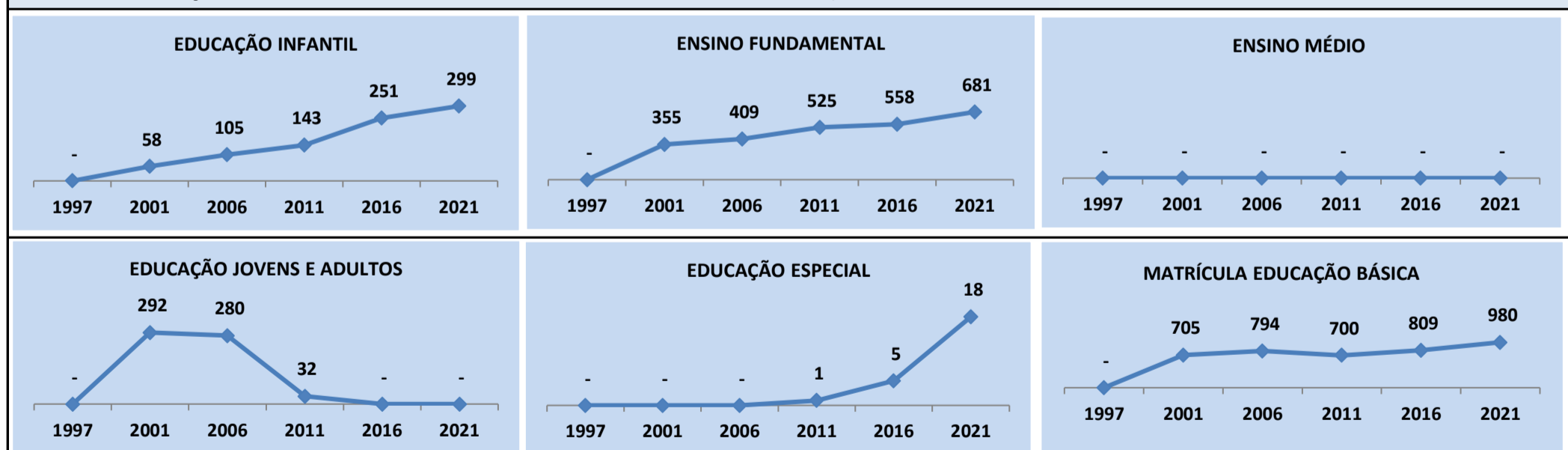


Fonte: INEP/Censo da Educação Básica

CENSO ESCOLAR EDUCAÇÃO BÁSICA - 1997 / 2021

NÚMERO DE MATRÍCULA - 1997 / 2021		MUNICÍPIO: BONFIM							ESCOLAS INDÍGENA			REDE: MUNICIPAL			
ANO	ENSINO REGULAR						ED. PROF. ENSINO TÉCNICO	TOTAL EM/EP	EDUC. JOVENS E ADULTOS			EDUC. ESPECIAL	TOTAL EDUCAÇÃO BÁSICA	CRESC / DECRESC	
	EDUCAÇÃO INFANTIL			ENSINO FUNDAMENTAL					ENSINO MÉDIO	ENSINO FUND.	ENSINO MÉDIO				TOTAL EJA
	CRECHE	PRÉ-ESC.	TOTAL	INICIAIS	FINAIS	TOTAL									
2021	-	299	299	532	149	681	-	-	-	-	-	18	980	3,3%	
2020	-	288	288	510	151	661	-	-	-	-	-	15	949	-9,4%	
2019	-	324	324	571	153	724	-	-	-	-	-	16	1.048	12,9%	
2018	-	303	303	504	121	625	-	-	-	-	-	7	928	8,7%	
2017	-	260	260	484	110	594	-	-	-	-	-	7	854	5,6%	
2016	1	250	251	454	104	558	-	-	-	-	-	5	809	3,7%	
2015	-	209	209	476	95	571	-	-	-	-	-	4	780	-2,5%	
2014	-	266	266	442	92	534	-	-	-	-	-	2	800	0,1%	
2013	-	255	255	432	112	544	-	-	-	-	-	2	799	21,4%	
2012	-	148	148	357	109	466	-	-	-	44	-	44	658	-6,0%	
2011	-	143	143	376	149	525	-	-	-	32	-	32	700	-0,6%	
2010	-	154	154	383	141	524	-	-	-	26	-	26	704	-0,4%	
2009	-	142	142	380	129	509	-	-	-	56	-	56	707	-7,1%	
2008	-	129	129	398	120	518	-	-	-	114	-	114	761	-3,9%	
2007	-	144	144	371	128	499	-	-	-	149	-	149	792	-0,3%	
2006	-	105	105	266	143	409	-	-	-	280	-	280	794	-19,6%	
2005	-	207	207	341	76	417	-	-	-	364	-	364	988	19,6%	
2004	-	133	133	314	98	412	-	-	-	281	-	281	826	12,4%	
2003	-	-	43	292	78	370	-	-	-	-	-	322	735	23,9%	
2002	-	-	25	249	67	316	-	-	-	-	-	252	593	-15,9%	
2001	-	-	58	303	52	355	-	-	-	-	-	292	705	139,8%	
2000	-	-	102	192	-	192	-	-	-	-	-	-	294	67,0%	
1999	-	-	41	135	-	135	-	-	-	-	-	-	176	4,8%	
1998	-	-	41	127	-	127	-	-	-	-	-	-	168	-100,0%	
1997	-	-	-	-	-	-	-	-	-	-	-	-	-	0,0%	

MATRÍCULA EDUCAÇÃO BÁSICA DA REDE MUNICIPAL PERÍODO DE 1997/2021 DO MUNICÍPIO DE BONFIM



Fonte: INEP/Censo da Educação Básica



2

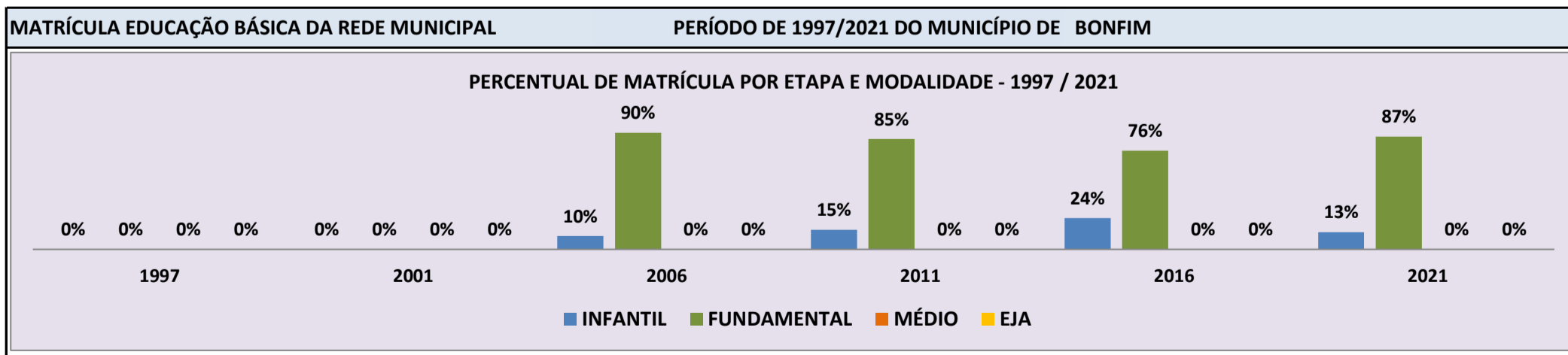
RELAÇÃO DAS ESCOLAS EXISTENTES

NO PERÍODO DE 1997 A 2021

CENSO ESCOLAR EDUCAÇÃO BÁSICA - 1997 / 2021

DADOS E CARACTERÍSTICAS DA ESCOLA				REDE: MUNICIPAL				ESCOLA INDÍGENA: NÃO			
CÓDIGO: 14002353				ESCOLA MUNICIPAL ALMIRANTE TAMANDARE							
END: VILA NOVA ESPERANCA				Nº: -				CEP: 69.380.-000			
BAIRRO: -				LOCALIZAÇÃO: RURAL				MUNICÍPIO: BONFIM			
DDD: 95		TELEFONE: 3552-1183		SALA DE AULA: 6		BIBLIOTECA: NÃO		REFEITÓRIO: NÃO			
LAB. DE INFORMÁTICA: NÃO		AUDITÓRIO: NÃO		PÁTIO COBERTO: SIM		QUADRA DE ESPORTES: SIM					

MATRÍCULA CENSO ESCOLAR															
ANO	ENSINO REGULAR							ED. PROF.		EDUC. JOVENS E ADULTOS			EDUC. ESPECIAL	TOTAL EDUCAÇÃO BÁSICA	CRESC / DECRESC
	EDUCAÇÃO INFANTIL			ENSINO FUNDAMENTAL			ENSINO MÉDIO	ENSINO TÉCNICO	TOTAL EM/EP	ENSINO FUND.	ENSINO MÉDIO	TOTAL EJA			
	CRECHE	PRÉ-ESC.	TOTAL	INICIAIS	FINAIS	TOTAL									
2021	-	24	24	99	60	159	-	-	-	-	-	-	3	183	-4,2%
2020	-	34	34	94	63	157	-	-	-	-	-	-	3	191	1,6%
2019	-	32	32	90	66	156	-	-	-	-	-	-	2	188	11,9%
2018	-	33	33	84	51	135	-	-	-	-	-	-	-	168	31,3%
2017	-	25	25	69	34	103	-	-	-	-	-	-	-	128	23,1%
2016	-	25	25	61	18	79	-	-	-	-	-	-	-	104	25,3%
2015	-	23	23	60	-	60	-	-	-	-	-	-	-	83	-9,8%
2014	-	20	20	72	-	72	-	-	-	-	-	-	-	92	4,5%
2013	-	20	20	68	-	68	-	-	-	-	-	-	-	88	8,6%
2012	-	15	15	66	-	66	-	-	-	-	-	-	-	81	-5,8%
2011	-	13	13	73	-	73	-	-	-	-	-	-	-	86	1,2%
2010	-	16	16	69	-	69	-	-	-	-	-	-	1	85	0,0%
2009	-	18	18	67	-	67	-	-	-	-	-	-	1	85	-10,5%
2008	-	11	11	74	-	74	-	-	-	10	-	10	-	95	5,6%
2007	-	23	23	67	-	67	-	-	-	-	-	-	-	90	83,7%
2006	-	5	5	35	9	44	-	-	-	-	-	-	-	49	-7,5%
2005	-	-	-	42	-	42	-	-	-	11	-	11	-	53	-100,0%
2004	-	-	-	-	-	-	-	-	-	-	-	-	-	-	-100,0%
2003	-	-	-	-	-	-	-	-	-	-	-	-	-	-	-100,0%
2002	-	-	-	-	-	-	-	-	-	-	-	-	-	-	-100,0%
2001	-	-	-	-	-	-	-	-	-	-	-	-	-	-	-100,0%
2000	-	-	-	-	-	-	-	-	-	-	-	-	-	-	-100,0%
1999	-	-	-	-	-	-	-	-	-	-	-	-	-	-	-100,0%
1998	-	-	-	-	-	-	-	-	-	-	-	-	-	-	-100,0%
1997	-	-	-	-	-	-	-	-	-	-	-	-	-	-	0,0%

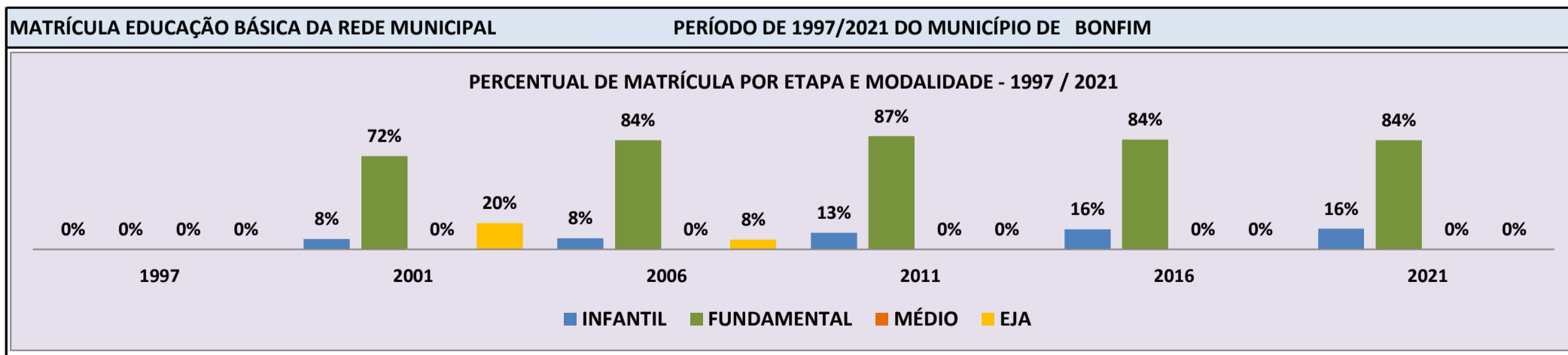


Fonte: INEP/Censo da Educação Básica

CENSO ESCOLAR EDUCAÇÃO BÁSICA - 1997 / 2021

DADOS E CARACTERÍSTICAS DA ESCOLA				REDE: MUNICIPAL				ESCOLA INDÍGENA: SIM			
CÓDIGO: 14002450		ESCOLA MUNICIPAL INDIGENA DR EDUARDO RIBEIRO									
END: COMUNIDADE DO JABUTI		Nº: -		CEP: 69.380.-000							
BAIRRO: -		LOCALIZAÇÃO: RURAL				MUNICÍPIO: BONFIM					
DDD: -		TELEFONE: -		SALA DE AULA: 5		BIBLIOTECA: NÃO		REFEITÓRIO: NÃO			
LAB. DE INFORMÁTICA: NÃO		AUDITÓRIO: NÃO		PÁTIO COBERTO: SIM		QUADRA DE ESPORTES: NÃO					

MATRÍCULA CENSO ESCOLAR															
ANO	ENSINO REGULAR						ED. PROF.		EDUC. JOVENS E ADULTOS			EDUC. ESPECIAL	TOTAL EDUCAÇÃO BÁSICA	CRESC / DECRESC	
	EDUCAÇÃO INFANTIL			ENSINO FUNDAMENTAL			ENSINO MÉDIO	ENSINO TÉCNICO	TOTAL EM/EP	ENSINO FUND.	ENSINO MÉDIO				TOTAL EJA
	CRECHE	PRÉ-ESC.	TOTAL	INICIAIS	FINAIS	TOTAL									
2021	-	37	37	112	83	195	-	-	-	-	-	-	11	232	3,6%
2020	-	36	36	109	79	188	-	-	-	-	-	-	11	224	-26,1%
2019	-	61	61	154	88	242	-	-	-	-	-	-	13	303	31,7%
2018	-	44	44	130	56	186	-	-	-	-	-	-	2	230	8,0%
2017	-	36	36	114	63	177	-	-	-	-	-	-	1	213	3,4%
2016	-	32	32	114	60	174	-	-	-	-	-	-	2	206	-3,7%
2015	-	38	38	125	51	176	-	-	-	-	-	-	1	214	11,5%
2014	-	49	49	98	45	143	-	-	-	-	-	-	-	192	1,6%
2013	-	43	43	93	53	146	-	-	-	-	-	-	-	189	4,4%
2012	-	22	22	77	56	133	-	-	-	26	-	26	-	181	21,5%
2011	-	19	19	74	56	130	-	-	-	-	-	-	-	149	-0,7%
2010	-	19	19	78	53	131	-	-	-	-	-	-	-	150	-2,6%
2009	-	23	23	78	53	131	-	-	-	-	-	-	-	154	-0,6%
2008	-	9	9	91	55	146	-	-	-	-	-	-	-	155	14,0%
2007	-	23	23	73	40	113	-	-	-	-	-	-	-	136	28,3%
2006	-	9	9	49	40	89	-	-	-	8	-	8	-	106	-8,6%
2005	-	25	25	45	29	74	-	-	-	17	-	17	-	116	-15,9%
2004	-	10	10	42	33	75	-	-	-	53	-	53	-	138	-2,8%
2003	-	-	9	43	34	77	-	-	-	-	-	56	-	142	32,7%
2002	-	-	10	45	35	80	-	-	-	-	-	17	-	107	-13,7%
2001	-	-	10	59	30	89	-	-	-	-	-	25	-	124	134,0%
2000	-	-	12	41	-	41	-	-	-	-	-	-	-	53	-7,0%
1999	-	-	11	46	-	46	-	-	-	-	-	-	-	57	-5,0%
1998	-	-	16	44	-	44	-	-	-	-	-	-	-	60	-100,0%
1997	-	-	-	-	-	-	-	-	-	-	-	-	-	-	0,0%

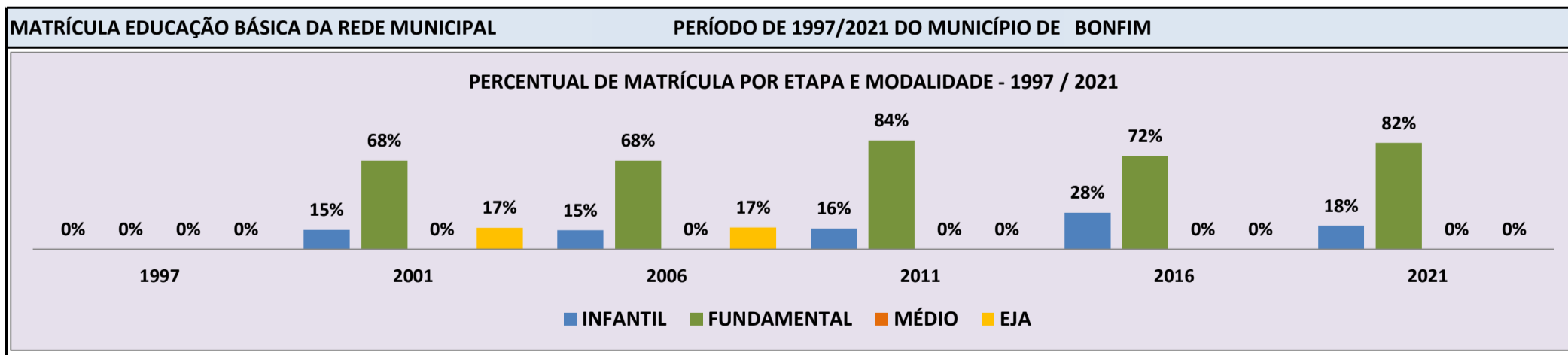


Fonte: INEP/Censo da Educação Básica

CENSO ESCOLAR EDUCAÇÃO BÁSICA - 1997 / 2021

DADOS E CARACTERÍSTICAS DA ESCOLA		REDE: MUNICIPAL		ESCOLA INDÍGENA: SIM	
CÓDIGO: 14002566		ESCOLA MUNICIPAL INDIGENA JOAQUIM THOME			
END: COMUNIDADE INDIGENA MOSCOU		Nº: -		CEP: 69.380.-000	
BAIRRO: -		LOCALIZAÇÃO: RURAL		MUNICÍPIO: BONFIM	
DDD: -		TELEFONE: -		SALA DE AULA: 6	
LAB. DE INFORMÁTICA: NÃO		AUDITÓRIO: NÃO		BIBLIOTECA: NÃO	
				REFEITÓRIO: SIM	
				PÁTIO COBERTO: NÃO	
				QUADRA DE ESPORTES: SIM	

MATRÍCULA CENSO ESCOLAR															
ANO	ENSINO REGULAR						ED. PROF.		EDUC. JOVENS E ADULTOS			EDUC. ESPECIAL	TOTAL EDUCAÇÃO BÁSICA	CRESC / DECRESC	
	EDUCAÇÃO INFANTIL			ENSINO FUNDAMENTAL			ENSINO MÉDIO	ENSINO TÉCNICO	TOTAL EM/EP	ENSINO FUND.	ENSINO MÉDIO				TOTAL EJA
	CRECHE	PRÉ-ESC.	TOTAL	INICIAIS	FINAIS	TOTAL									
2021	-	37	37	102	66	168	-	-	-	-	-	-	2	205	1,0%
2020	-	40	40	91	72	163	-	-	-	-	-	-	2	203	-20,4%
2019	-	73	73	117	65	182	-	-	-	-	-	-	2	255	14,3%
2018	-	68	68	90	65	155	-	-	-	-	-	-	2	223	14,4%
2017	-	52	52	96	47	143	-	-	-	-	-	-	2	195	8,3%
2016	-	51	51	85	44	129	-	-	-	-	-	-	2	180	-3,2%
2015	-	46	46	96	44	140	-	-	-	-	-	-	-	186	-4,6%
2014	-	56	56	92	47	139	-	-	-	-	-	-	-	195	-3,0%
2013	-	52	52	90	59	149	-	-	-	-	-	-	-	201	32,2%
2012	-	29	29	70	53	123	-	-	-	-	-	-	-	152	-5,6%
2011	-	26	26	75	60	135	-	-	-	-	-	-	-	161	-8,0%
2010	-	33	33	84	58	142	-	-	-	-	-	-	-	175	13,6%
2009	-	34	34	65	55	120	-	-	-	-	-	-	-	154	3,4%
2008	-	18	18	69	48	117	-	-	-	14	-	14	-	149	4,9%
2007	-	16	16	60	52	112	-	-	-	14	-	14	-	142	0,0%
2006	-	21	21	56	41	97	-	-	-	24	-	24	-	142	-16,0%
2005	-	31	31	75	36	111	-	-	-	27	-	27	-	169	-26,5%
2004	-	42	42	84	57	141	-	-	-	47	-	47	-	230	27,1%
2003	-	-	16	88	44	132	-	-	-	-	-	33	-	181	11,0%
2002	-	-	15	87	24	111	-	-	-	-	-	37	-	163	-9,4%
2001	-	-	27	101	22	123	-	-	-	-	-	30	-	180	11,8%
2000	-	-	77	84	-	84	-	-	-	-	-	-	-	161	53,3%
1999	-	-	30	75	-	75	-	-	-	-	-	-	-	105	-100,0%
1998	-	-	-	-	-	-	-	-	-	-	-	-	-	-	-100,0%
1997	-	-	-	-	-	-	-	-	-	-	-	-	-	-	0,0%

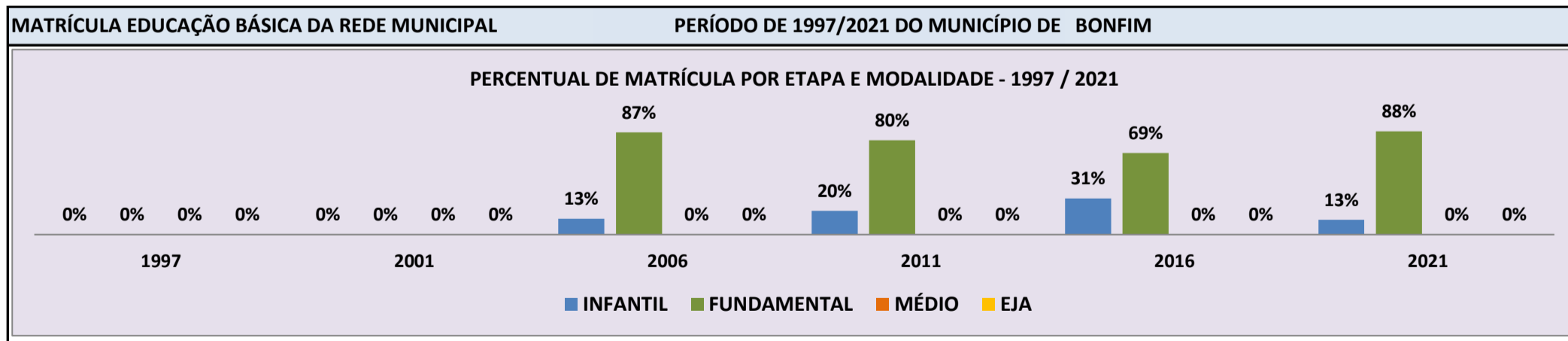


Fonte: INEP/Censo da Educação Básica

CENSO ESCOLAR EDUCAÇÃO BÁSICA - 1997 / 2021

DADOS E CARACTERÍSTICAS DA ESCOLA				REDE: MUNICIPAL				ESCOLA INDÍGENA: NÃO			
CÓDIGO: 14002655		ESCOLA MUNICIPAL NILO COLARES									
END: FAZENDA LAGO REDONDO				Nº: -		CEP: 69.380.-000					
BAIRRO: -				LOCALIZAÇÃO: RURAL				MUNICÍPIO: BONFIM			
DDD: 95		TELEFONE: 99119-2243		SALA DE AULA: 2		BIBLIOTECA: NÃO		REFEITÓRIO: SIM			
LAB. DE INFORMÁTICA: NÃO		AUDITÓRIO: NÃO		PÁTIO COBERTO: NÃO		QUADRA DE ESPORTES: NÃO					

MATRÍCULA CENSO ESCOLAR															
ANO	ENSINO REGULAR							ED. PROF. TÉCNICO	TOTAL EM/EP	EDUC. JOVENS E ADULTOS			EDUC. ESPECIAL	TOTAL EDUCAÇÃO BÁSICA	CRESC / DECRESC
	EDUCAÇÃO INFANTIL			ENSINO FUNDAMENTAL			ENSINO MÉDIO			ENSINO FUND.	ENSINO MÉDIO	TOTAL EJA			
	CRECHE	PRÉ-ESC.	TOTAL	INICIAIS	FINAIS	TOTAL									
2021	-	2	2	14	-	14	-	-	-	-	-	-	-	16	-27,3%
2020	-	4	4	18	-	18	-	-	-	-	-	-	-	22	-4,3%
2019	-	10	10	13	-	13	-	-	-	-	-	-	-	23	27,8%
2018	-	6	6	12	-	12	-	-	-	-	-	-	-	18	38,5%
2017	-	2	2	11	-	11	-	-	-	-	-	-	-	13	0,0%
2016	-	4	4	9	-	9	-	-	-	-	-	-	-	13	-45,8%
2015	-	7	7	17	-	17	-	-	-	-	-	-	-	24	20,0%
2014	-	3	3	17	-	17	-	-	-	-	-	-	-	20	-52,4%
2013	-	7	7	24	11	35	-	-	-	-	-	-	-	42	75,0%
2012	-	5	5	8	11	19	-	-	-	-	-	-	-	24	-4,0%
2011	-	5	5	13	7	20	-	-	-	-	-	-	-	25	66,7%
2010	-	2	2	9	4	13	-	-	-	-	-	-	-	15	-6,3%
2009	-	2	2	14	-	14	-	-	-	-	-	-	-	16	0,0%
2008	-	2	2	14	-	14	-	-	-	-	-	-	-	16	6,7%
2007	-	-	-	15	-	15	-	-	-	-	-	-	-	15	0,0%
2006	-	2	2	10	3	13	-	-	-	-	-	-	-	15	7,1%
2005	-	2	2	12	-	12	-	-	-	-	-	-	-	14	-100,0%
2004	-	-	-	-	-	-	-	-	-	-	-	-	-	-	-100,0%
2003	-	-	-	-	-	-	-	-	-	-	-	-	-	-	-100,0%
2002	-	-	-	-	-	-	-	-	-	-	-	-	-	-	-100,0%
2001	-	-	-	-	-	-	-	-	-	-	-	-	-	-	-100,0%
2000	-	-	-	-	-	-	-	-	-	-	-	-	-	-	-100,0%
1999	-	-	-	-	-	-	-	-	-	-	-	-	-	-	-100,0%
1998	-	-	-	-	-	-	-	-	-	-	-	-	-	-	-100,0%
1997	-	-	-	-	-	-	-	-	-	-	-	-	-	-	0,0%

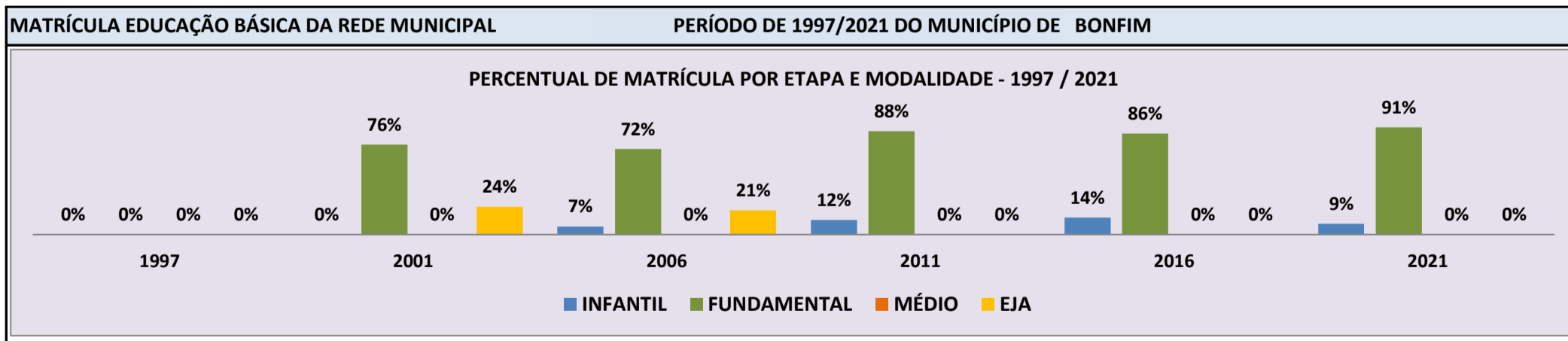


Fonte: INEP/Censo da Educação Básica

CENSO ESCOLAR EDUCAÇÃO BÁSICA - 1997 / 2021

DADOS E CARACTERÍSTICAS DA ESCOLA				REDE: MUNICIPAL				ESCOLA INDÍGENA: NÃO			
CÓDIGO: 14002698				ESCOLA MUNICIPAL OSCAR FERNANDES COSTA							
END: RUA SAO FRANCISCO				Nº: 330				CEP: 69.380.-000			
BAIRRO: SAO FRANCISCO				LOCALIZAÇÃO: URBANA				MUNICÍPIO: BONFIM			
DDD: 95		TELEFONE: 98118-9691		SALA DE AULA: 12		BIBLIOTECA: SIM		REFEITÓRIO: SIM			
LAB. DE INFORMÁTICA: NÃO		AUDITÓRIO: NÃO		PÁTIO COBERTO: NÃO		QUADRA DE ESPORTES: SIM					

MATRÍCULA CENSO ESCOLAR															
ANO	ENSINO REGULAR						ED. PROF. TÉCNICO	TOTAL EM/EP	EDUC. JOVENS E ADULTOS			EDUC. ESPECIAL	TOTAL EDUCAÇÃO BÁSICA	CRESC / DECRESC	
	EDUCAÇÃO INFANTIL			ENSINO FUNDAMENTAL					ENSINO MÉDIO	ENSINO FUND.	ENSINO MÉDIO				TOTAL EJA
	CRECHE	PRÉ-ESC.	TOTAL	INICIAIS	FINAIS	TOTAL									
2021	-	48	48	329	146	475	-	-	-	-	-	22	523	0,0%	
2020	-	45	45	362	116	478	-	-	-	-	-	11	523	6,1%	
2019	-	61	61	327	105	432	-	-	-	-	-	8	493	27,1%	
2018	-	53	53	253	82	335	-	-	-	-	-	6	388	-4,4%	
2017	-	58	58	260	88	348	-	-	-	-	-	8	406	3,6%	
2016	-	56	56	228	108	336	-	-	-	-	-	5	392	12,0%	
2015	-	44	44	200	106	306	-	-	-	-	-	2	350	9,4%	
2014	-	46	46	180	94	274	-	-	-	-	-	2	320	7,4%	
2013	-	45	45	162	91	253	-	-	-	-	-	3	298	12,0%	
2012	-	41	41	144	81	225	-	-	-	-	-	2	266	8,6%	
2011	-	30	30	135	80	215	-	-	-	-	-	-	245	-0,4%	
2010	-	40	40	127	79	206	-	-	-	-	-	-	246	13,9%	
2009	-	31	31	125	60	185	-	-	-	-	-	-	216	-10,7%	
2008	-	32	32	140	56	196	-	-	-	14	-	14	242	4,3%	
2007	-	37	37	113	44	157	-	-	-	38	-	38	232	22,8%	
2006	-	13	13	79	58	137	-	-	-	39	-	39	189	-14,5%	
2005	-	38	38	76	45	121	-	-	-	62	-	62	221	26,3%	
2004	-	26	26	85	39	124	-	-	-	25	-	25	175	12,9%	
2003	-	-	14	72	32	104	-	-	-	-	-	37	155	-22,5%	
2002	-	-	22	59	20	79	-	-	-	-	-	99	200	88,7%	
2001	-	-	-	81	-	81	-	-	-	-	-	25	106	51,4%	
2000	-	-	-	70	-	70	-	-	-	-	-	-	70	-36,4%	
1999	-	-	20	90	-	90	-	-	-	-	-	-	110	8,9%	
1998	-	-	19	82	-	82	-	-	-	-	-	-	101	-100,0%	
1997	-	-	-	-	-	-	-	-	-	-	-	-	-	0,0%	

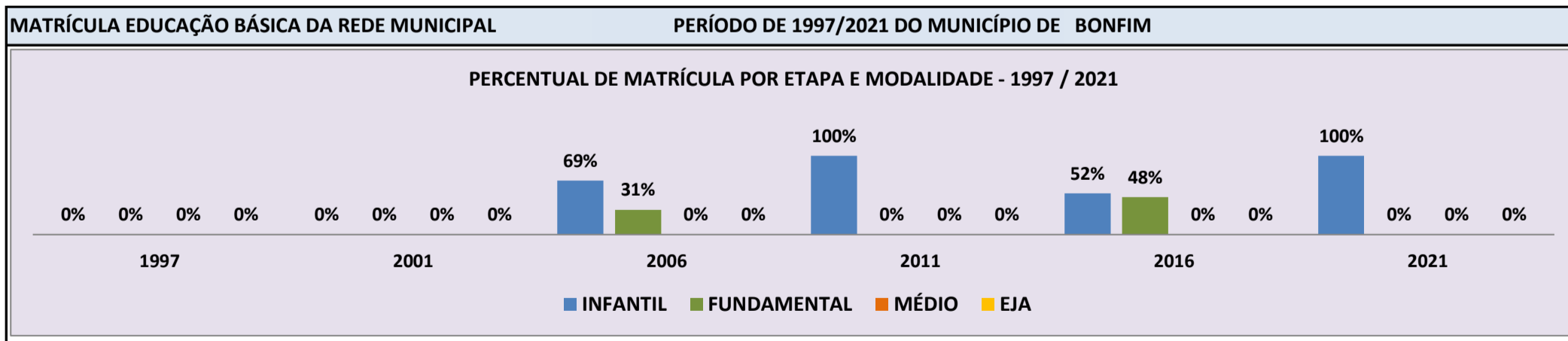


Fonte: INEP/Censo da Educação Básica

CENSO ESCOLAR EDUCAÇÃO BÁSICA - 1997 / 2021

DADOS E CARACTERÍSTICAS DA ESCOLA		REDE: MUNICIPAL		ESCOLA INDÍGENA: NÃO	
CÓDIGO: 14002906		ESCOLA MUNICIPAL SAGRADO CORACAO DE JESUS			
END: RUA CASSIMIRO JUNIOR		Nº: 93		CEP: 69.380.-000	
BAIRRO: CENTRO		LOCALIZAÇÃO: URBANA		MUNICÍPIO: BONFIM	
DDD: -	TELEFONE: -	SALA DE AULA: 6	BIBLIOTECA: NÃO	REFEITÓRIO: NÃO	NÃO
LAB. DE INFORMÁTICA: NÃO	AUDITÓRIO: NÃO	PÁTIO COBERTO: SIM	QUADRA DE ESPORTES: NÃO		

MATRÍCULA CENSO ESCOLAR															
ANO	ENSINO REGULAR							ED. PROF. ENSINO TÉCNICO	TOTAL EM/EP	EDUC. JOVENS E ADULTOS			EDUC. ESPECIAL	TOTAL EDUCAÇÃO BÁSICA	CRESC / DECRES
	EDUCAÇÃO INFANTIL			ENSINO FUNDAMENTAL			ENSINO MÉDIO			ENSINO FUND.	ENSINO MÉDIO	TOTAL EJA			
	CRECHE	PRÉ-ESC.	TOTAL	INICIAIS	FINAIS	TOTAL									
2021	33	185	218	-	-	-	-	-	-	-	-	-	1	218	-24,8%
2020	75	215	290	-	-	-	-	-	-	-	-	-	1	290	9,0%
2019	71	195	266	-	-	-	-	-	-	-	-	-	3	266	6,0%
2018	25	177	202	49	-	49	-	-	-	-	-	-	1	251	-6,0%
2017	-	173	173	94	-	94	-	-	-	-	-	-	-	267	-0,7%
2016	-	141	141	128	-	128	-	-	-	-	-	-	-	269	9,3%
2015	-	146	146	100	-	100	-	-	-	-	-	-	-	246	-11,5%
2014	-	199	199	79	-	79	-	-	-	-	-	-	-	278	0,4%
2013	-	172	172	105	-	105	-	-	-	-	-	-	3	277	92,4%
2012	-	144	144	-	-	-	-	-	-	-	-	-	1	144	-13,8%
2011	-	167	167	-	-	-	-	-	-	-	-	-	3	167	-36,3%
2010	-	146	146	116	-	116	-	-	-	-	-	-	1	262	-2,2%
2009	-	159	159	109	-	109	-	-	-	-	-	-	-	268	35,4%
2008	-	134	134	64	-	64	-	-	-	-	-	-	-	198	4,2%
2007	-	147	147	43	-	43	-	-	-	-	-	-	-	190	24,2%
2006	-	105	105	-	48	48	-	-	-	-	-	-	-	153	-13,6%
2005	-	177	177	-	-	-	-	-	-	-	-	-	-	177	2,9%
2004	-	172	172	-	-	-	-	-	-	-	-	-	-	172	-29,2%
2003	-	-	243	-	-	-	-	-	-	-	-	-	-	243	-100,0%
2002	-	-	-	-	-	-	-	-	-	-	-	-	-	-	-100,0%
2001	-	-	-	-	-	-	-	-	-	-	-	-	-	-	-100,0%
2000	-	-	-	-	-	-	-	-	-	-	-	-	-	-	-100,0%
1999	-	-	-	-	-	-	-	-	-	-	-	-	-	-	-100,0%
1998	-	-	-	-	-	-	-	-	-	-	-	-	-	-	-100,0%
1997	-	-	-	-	-	-	-	-	-	-	-	-	-	-	0,0%

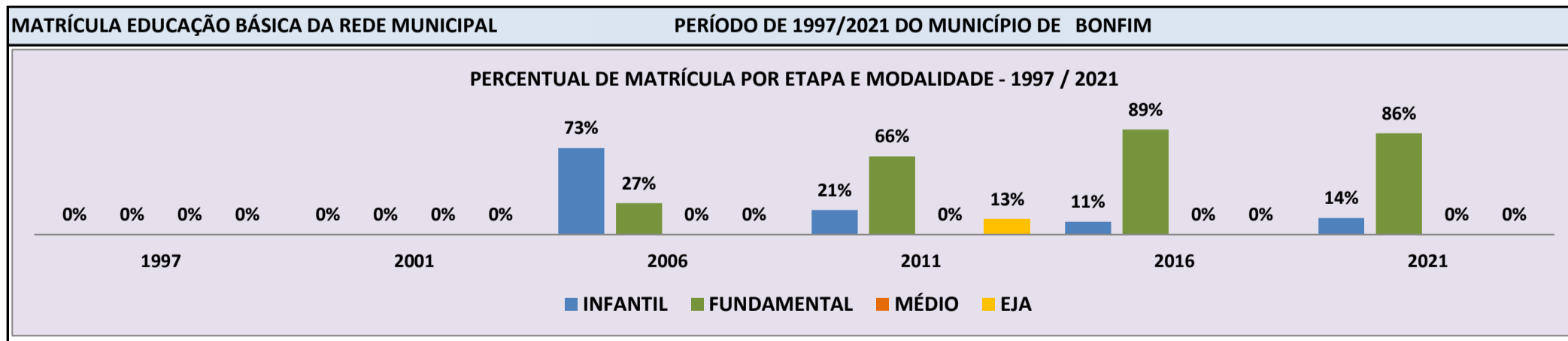


Fonte: INEP/Censo da Educação Básica

CENSO ESCOLAR EDUCAÇÃO BÁSICA - 1997 / 2021

DADOS E CARACTERÍSTICAS DA ESCOLA				REDE: MUNICIPAL				ESCOLA INDÍGENA: NÃO			
CÓDIGO: 14002914		ESCOLA MUNICIPAL CANTINHO FELIZ									
END: VILA SAO FRANCISCO								Nº: -		CEP: 69.380.-000	
BAIRRO: -		LOCALIZAÇÃO: RURAL				MUNICÍPIO: BONFIM					
DDD: 95	TELEFONE: 3552-2056	SALA DE AULA: 6		BIBLIOTECA: NÃO		REFEITÓRIO: SIM					
LAB. DE INFORMÁTICA: NÃO		AUDITÓRIO: NÃO		PÁTIO COBERTO: NÃO		QUADRA DE ESPORTES: NÃO					

MATRÍCULA CENSO ESCOLAR															
ANO	ENSINO REGULAR							ED. PROF. TÉCNICO	TOTAL EM/EP	EDUC. JOVENS E ADULTOS			EDUC. ESPECIAL	TOTAL EDUCAÇÃO BÁSICA	CRESC / DECRESC
	EDUCAÇÃO INFANTIL			ENSINO FUNDAMENTAL			ENSINO MÉDIO			ENSINO FUND.	ENSINO MÉDIO	TOTAL EJA			
	CRECHE	PRÉ-ESC.	TOTAL	INICIAIS	FINAIS	TOTAL									
2021	-	31	31	99	91	190	-	-	-	-	-	-	2	221	-0,9%
2020	-	33	33	104	86	190	-	-	-	-	-	-	3	223	2,8%
2019	-	36	36	107	74	181	-	-	-	-	-	-	5	217	-2,7%
2018	-	46	46	115	62	177	-	-	-	-	-	-	3	223	22,5%
2017	-	29	29	105	48	153	-	-	-	-	-	-	2	182	-18,0%
2016	-	24	24	131	67	198	-	-	-	-	-	-	1	222	11,0%
2015	-	28	28	133	39	172	-	-	-	-	-	-	1	200	7,0%
2014	-	45	45	114	28	142	-	-	-	-	-	-	1	187	17,6%
2013	-	35	35	103	21	124	-	-	-	-	-	-	1	159	8,2%
2012	-	29	29	99	19	118	-	-	-	-	-	-	1	147	17,6%
2011	-	26	26	83	-	83	-	-	-	16	-	16	-	125	-19,4%
2010	-	29	29	96	-	96	-	-	-	30	-	30	-	155	21,1%
2009	-	32	32	72	-	72	-	-	-	24	-	24	-	128	6,7%
2008	-	36	36	55	-	55	-	-	-	29	-	29	-	120	-16,1%
2007	-	43	43	39	-	39	-	-	-	61	-	61	-	143	191,8%
2006	-	36	36	13	-	13	-	-	-	-	-	-	-	49	-5,8%
2005	-	52	52	-	-	-	-	-	-	-	-	-	-	52	20,9%
2004	-	43	43	-	-	-	-	-	-	-	-	-	-	43	-100,0%
2003	-	-	-	-	-	-	-	-	-	-	-	-	-	-	-100,0%
2002	-	-	-	-	-	-	-	-	-	-	-	-	-	-	-100,0%
2001	-	-	-	-	-	-	-	-	-	-	-	-	-	-	-100,0%
2000	-	-	-	-	-	-	-	-	-	-	-	-	-	-	-100,0%
1999	-	-	-	-	-	-	-	-	-	-	-	-	-	-	-100,0%
1998	-	-	-	-	-	-	-	-	-	-	-	-	-	-	-100,0%
1997	-	-	-	-	-	-	-	-	-	-	-	-	-	-	0,0%



Fonte: INEP/Censo da Educação Básica

CENSO ESCOLAR EDUCAÇÃO BÁSICA - 1997 / 2021

DADOS E CARACTERÍSTICAS DA ESCOLA				REDE: MUNICIPAL				ESCOLA INDÍGENA: SIM			
CÓDIGO: 14005603		ESCOLA MUNICIPAL INDIGENA TUXAUA HENRIQUE GOMES									
END: COMUNIDADE ALTA ARRAIA				Nº: -		CEP: 69.380.-000					
BAIRRO: -				LOCALIZAÇÃO: RURAL				MUNICÍPIO: BONFIM			
DDD: 95		TELEFONE: 99140-7643		SALA DE AULA: 4		BIBLIOTECA: NÃO		REFEITÓRIO: SIM			
LAB. DE INFORMÁTICA: NÃO		AUDITÓRIO: NÃO		PÁTIO COBERTO: NÃO				QUADRA DE ESPORTES: NÃO			

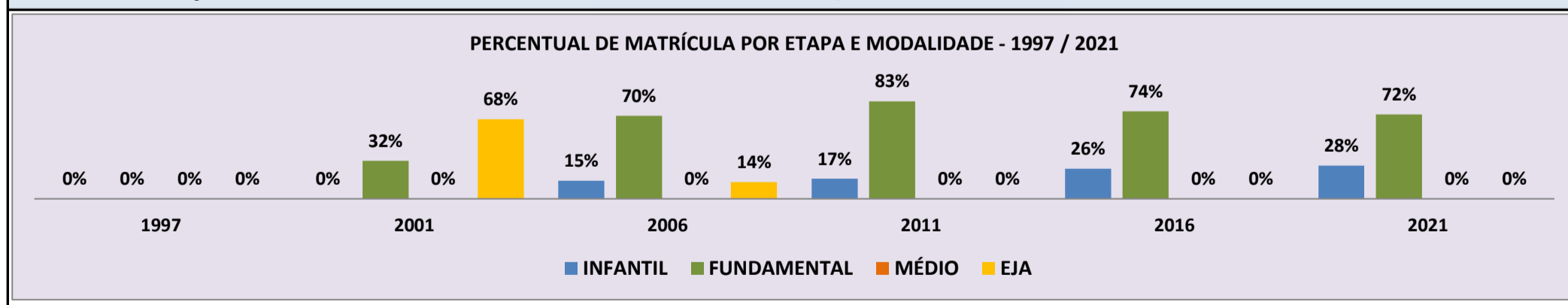
MATRÍCULA CENSO ESCOLAR

ANO	ENSINO REGULAR							ED. PROF. ENSINO TÉCNICO	TOTAL EM/EP	EDUC. JOVENS E ADULTOS			EDUC. ESPECIAL	TOTAL EDUCAÇÃO BÁSICA	CRESC / DECRES
	EDUCAÇÃO INFANTIL			ENSINO FUNDAMENTAL			ENSINO MÉDIO			ENSINO FUND.	ENSINO MÉDIO	TOTAL EJA			
	CRECHE	PRÉ-ESC.	TOTAL	INICIAIS	FINAIS	TOTAL									
2021	-	24	24	61	-	61	-	-	-	-	-	3	85	23,2%	
2020	-	19	19	50	-	50	-	-	-	-	-	-	69	0,0%	
2019	-	21	21	48	-	48	-	-	-	-	-	-	69	-4,2%	
2018	-	21	21	51	-	51	-	-	-	-	-	-	72	1,4%	
2017	-	19	19	52	-	52	-	-	-	-	-	-	71	-4,1%	
2016	-	19	19	55	-	55	-	-	-	-	-	-	74	7,2%	
2015	-	15	15	54	-	54	-	-	-	-	-	-	69	11,3%	
2014	-	17	17	45	-	45	-	-	-	-	-	-	62	1,6%	
2013	-	21	21	40	-	40	-	-	-	-	-	-	61	0,0%	
2012	-	22	22	39	-	39	-	-	-	-	-	-	61	-30,7%	
2011	-	15	15	40	33	73	-	-	-	-	-	-	88	2,3%	
2010	-	11	11	45	30	75	-	-	-	-	-	-	86	-3,4%	
2009	-	13	13	55	21	76	-	-	-	-	-	-	89	-15,2%	
2008	-	12	12	58	17	75	-	-	-	18	-	18	105	1,0%	
2007	-	17	17	47	21	68	-	-	-	19	-	19	104	-1,0%	
2006	-	16	16	36	38	74	-	-	-	15	-	15	105	-7,1%	
2005	-	48	48	38	11	49	-	-	-	16	-	16	113	16,5%	
2004	-	27	27	26	8	34	-	-	-	36	-	36	97	40,6%	
2003	-	-	18	34	-	34	-	-	-	-	-	17	69	1,5%	
2002	-	-	-	33	-	33	-	-	-	-	-	35	68	-31,3%	
2001	-	-	-	32	-	32	-	-	-	-	-	67	99	98,0%	
2000	-	-	10	40	-	40	-	-	-	-	-	-	50	-100,0%	
1999	-	-	-	-	-	-	-	-	-	-	-	-	-	-100,0%	
1998	-	-	-	-	-	-	-	-	-	-	-	-	-	-100,0%	
1997	-	-	-	-	-	-	-	-	-	-	-	-	-	0,0%	

MATRÍCULA EDUCAÇÃO BÁSICA DA REDE MUNICIPAL

PERÍODO DE 1997/2021 DO MUNICÍPIO DE BONFIM

PERCENTUAL DE MATRÍCULA POR ETAPA E MODALIDADE - 1997 / 2021

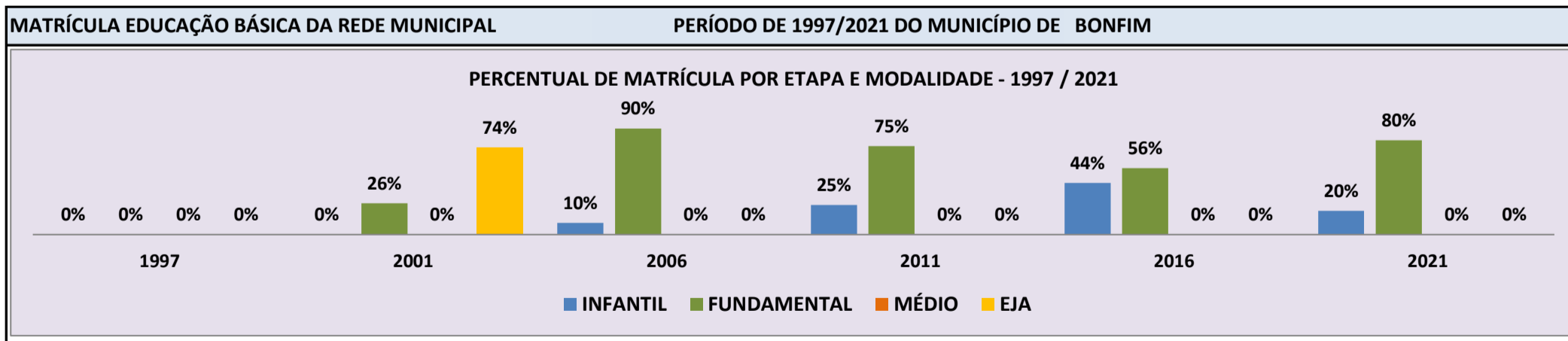


Fonte: INEP/Censo da Educação Básica

CENSO ESCOLAR EDUCAÇÃO BÁSICA - 1997 / 2021

DADOS E CARACTERÍSTICAS DA ESCOLA				REDE: MUNICIPAL				ESCOLA INDÍGENA: SIM			
CÓDIGO: 14005638		ESCOLA MUNICIPAL INDIGENA LAURINDO RICHIL									
END: COMUNIDADE BOM JESUS				Nº: -		CEP: 69.380.-000					
BAIRRO: -				LOCALIZAÇÃO: RURAL				MUNICÍPIO: BONFIM			
DDD: 95		TELEFONE: 98402-1517		SALA DE AULA: 1		BIBLIOTECA: NÃO		REFEITÓRIO: SIM			
LAB. DE INFORMÁTICA: NÃO		AUDITÓRIO: NÃO		PÁTIO COBERTO: NÃO				QUADRA DE ESPORTES: NÃO			

MATRÍCULA CENSO ESCOLAR															
ANO	ENSINO REGULAR							ED. PROF. TÉCNICO	TOTAL EM/EP	EDUC. JOVENS E ADULTOS			EDUC. ESPECIAL	TOTAL EDUCAÇÃO BÁSICA	CRESC / DECRES
	EDUCAÇÃO INFANTIL			ENSINO FUNDAMENTAL			ENSINO MÉDIO			ENSINO FUND.	ENSINO MÉDIO	TOTAL EJA			
	CRECHE	PRÉ-ESC.	TOTAL	INICIAIS	FINAIS	TOTAL									
2021	-	6	6	24	-	24	-	-	-	-	-	-	-	30	-6,3%
2020	-	8	8	24	-	24	-	-	-	-	-	-	-	32	10,3%
2019	-	6	6	23	-	23	-	-	-	-	-	-	-	29	31,8%
2018	-	5	5	17	-	17	-	-	-	-	-	-	-	22	4,8%
2017	-	6	6	15	-	15	-	-	-	-	-	-	-	21	31,3%
2016	-	7	7	9	-	9	-	-	-	-	-	-	-	16	23,1%
2015	-	2	2	11	-	11	-	-	-	-	-	-	-	13	0,0%
2014	-	6	6	7	-	7	-	-	-	-	-	-	-	13	18,2%
2013	-	3	3	8	-	8	-	-	-	-	-	-	-	11	57,1%
2012	-	-	-	7	-	7	-	-	-	-	-	-	-	7	-12,5%
2011	-	2	2	6	-	6	-	-	-	-	-	-	-	8	-11,1%
2010	-	2	2	7	-	7	-	-	-	-	-	-	-	9	-30,8%
2009	-	1	1	12	-	12	-	-	-	-	-	-	-	13	-7,1%
2008	-	2	2	12	-	12	-	-	-	-	-	-	-	14	75,0%
2007	-	-	-	8	-	8	-	-	-	-	-	-	-	8	-20,0%
2006	-	1	1	9	-	9	-	-	-	-	-	-	-	10	0,0%
2005	-	-	-	10	-	10	-	-	-	-	-	-	-	10	-41,2%
2004	-	4	4	13	-	13	-	-	-	-	-	-	-	17	142,9%
2003	-	-	-	7	-	7	-	-	-	-	-	-	-	7	-80,0%
2002	-	-	-	10	-	10	-	-	-	-	-	25	-	35	2,9%
2001	-	-	-	9	-	9	-	-	-	-	-	25	-	34	385,7%
2000	-	-	-	7	-	7	-	-	-	-	-	-	-	7	-50,0%
1999	-	-	-	14	-	14	-	-	-	-	-	-	-	14	0,0%
1998	-	-	-	14	-	14	-	-	-	-	-	-	-	14	-100,0%
1997	-	-	-	-	-	-	-	-	-	-	-	-	-	-	0,0%



Fonte: INEP/Censo da Educação Básica

CENSO ESCOLAR EDUCAÇÃO BÁSICA - 1997 / 2021

DADOS E CARACTERÍSTICAS DA ESCOLA		REDE: MUNICIPAL		ESCOLA INDÍGENA: NÃO	
CÓDIGO: 14005654		ESCOLA MUNICIPAL SAO FRANCISCO			
END: VILA SAO FRANCISCO		Nº: 1		CEP: 69.380.-000	
BAIRRO: -		LOCALIZAÇÃO: RURAL		MUNICÍPIO: BONFIM	
DDD: -		TELEFONE: -		SALA DE AULA: -	
LAB. DE INFORMÁTICA: NÃO		AUDITÓRIO: NÃO		PÁTIO COBERTO: NÃO	
				BIBLIOTECA: NÃO	
				REFEITÓRIO: NÃO	
				QUADRA DE ESPORTES: NÃO	

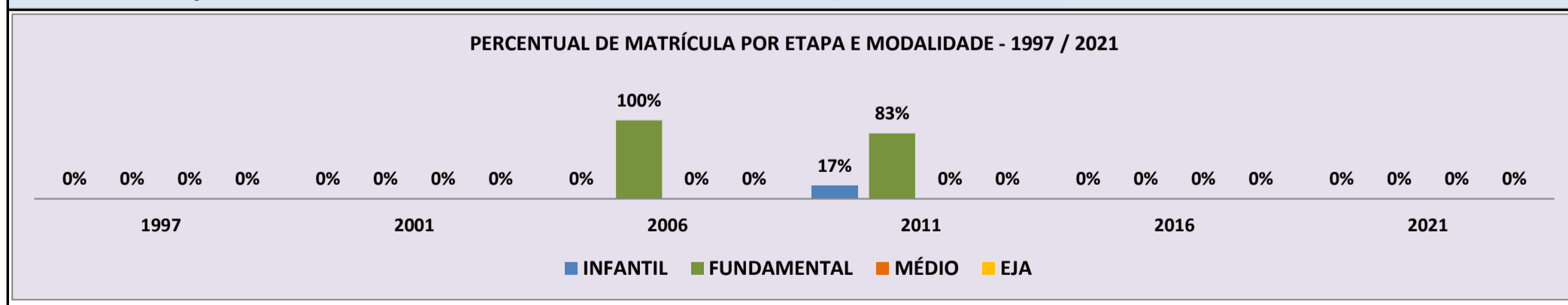
MATRÍCULA CENSO ESCOLAR

ANO	ENSINO REGULAR							ED. PROF. ENSINO TÉCNICO	TOTAL EM/EP	EDUC. JOVENS E ADULTOS			EDUC. ESPECIAL	TOTAL EDUCAÇÃO BÁSICA	CRESC / DECRES
	EDUCAÇÃO INFANTIL			ENSINO FUNDAMENTAL			ENSINO MÉDIO			ENSINO FUND.	ENSINO MÉDIO	TOTAL EJA			
	CRECHE	PRÉ-ESC.	TOTAL	INICIAIS	FINAIS	TOTAL									
2021	-	-	-	-	-	-	-	-	-	-	-	-	-	-	-100,0%
2020	-	-	-	-	-	-	-	-	-	-	-	-	-	-	-100,0%
2019	-	-	-	-	-	-	-	-	-	-	-	-	-	-	-100,0%
2018	-	-	-	-	-	-	-	-	-	-	-	-	-	-	-100,0%
2017	-	-	-	-	-	-	-	-	-	-	-	-	-	-	-100,0%
2016	-	-	-	-	-	-	-	-	-	-	-	-	-	-	-100,0%
2015	-	-	-	-	-	-	-	-	-	-	-	-	-	-	-100,0%
2014	-	-	-	-	-	-	-	-	-	-	-	-	-	-	-100,0%
2013	-	-	-	-	-	-	-	-	-	-	-	-	-	-	-100,0%
2012	-	-	-	-	-	-	-	-	-	-	-	-	-	-	-100,0%
2011	-	2	2	10	-	10	-	-	-	-	-	-	-	12	0,0%
2010	-	3	3	9	-	9	-	-	-	-	-	-	-	12	9,1%
2009	-	3	3	8	-	8	-	-	-	-	-	-	-	11	-62,1%
2008	-	3	3	11	-	11	-	-	-	15	-	15	-	29	26,1%
2007	-	-	-	23	-	23	-	-	-	-	-	-	-	23	15,0%
2006	-	-	-	16	4	20	-	-	-	-	-	-	-	20	-25,9%
2005	-	6	6	21	-	21	-	-	-	-	-	-	-	27	-100,0%
2004	-	-	-	-	-	-	-	-	-	-	-	-	-	-	-100,0%
2003	-	-	-	-	-	-	-	-	-	-	-	-	-	-	-100,0%
2002	-	-	-	-	-	-	-	-	-	-	-	-	-	-	-100,0%
2001	-	-	-	-	-	-	-	-	-	-	-	-	-	-	-100,0%
2000	-	-	-	-	-	-	-	-	-	-	-	-	-	-	-100,0%
1999	-	-	-	-	-	-	-	-	-	-	-	-	-	-	-100,0%
1998	-	-	-	-	-	-	-	-	-	-	-	-	-	-	-100,0%
1997	-	-	-	-	-	-	-	-	-	-	-	-	-	-	0,0%

MATRÍCULA EDUCAÇÃO BÁSICA DA REDE MUNICIPAL

PERÍODO DE 1997/2021 DO MUNICÍPIO DE BONFIM

PERCENTUAL DE MATRÍCULA POR ETAPA E MODALIDADE - 1997 / 2021

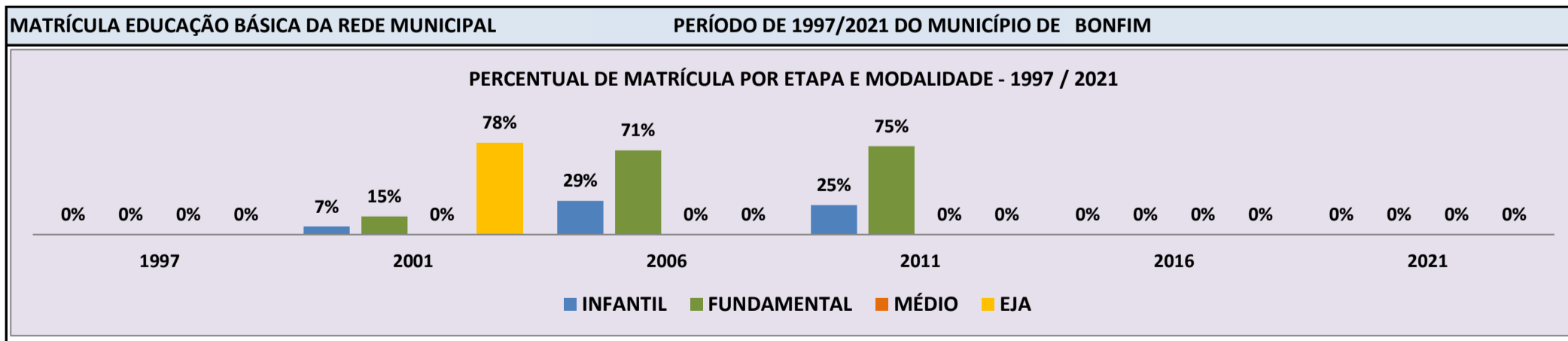


Fonte: INEP/Censo da Educação Básica

CENSO ESCOLAR EDUCAÇÃO BÁSICA - 1997 / 2021

DADOS E CARACTERÍSTICAS DA ESCOLA				REDE: MUNICIPAL				ESCOLA INDÍGENA: NÃO			
CÓDIGO: 14005727		ESCOLA MUNICIPAL JOSE MARIA RIBEIRO DA SILVA						Nº: -		CEP: 69.380.-000	
END: FAZENDA MATA MATA				LOCALIZAÇÃO: RURAL				MUNICÍPIO: BONFIM			
BAIRRO: -		TELEFONE: -		SALA DE AULA: 1		BIBLIOTECA: NÃO		REFEITÓRIO: NÃO			
LAB. DE INFORMÁTICA: NÃO		AUDITÓRIO: NÃO		PÁTIO COBERTO: NÃO		QUADRA DE ESPORTES: NÃO					

MATRÍCULA CENSO ESCOLAR															
ANO	ENSINO REGULAR							ED. PROF. ENSINO TÉCNICO	TOTAL EM/EP	EDUC. JOVENS E ADULTOS			EDUC. ESPECIAL	TOTAL EDUCAÇÃO BÁSICA	CRESC / DECRES
	EDUCAÇÃO INFANTIL			ENSINO FUNDAMENTAL			ENSINO MÉDIO			ENSINO FUND.	ENSINO MÉDIO	TOTAL EJA			
	CRECHE	PRÉ-ESC.	TOTAL	INICIAIS	FINAIS	TOTAL									
2021	-	-	-	-	-	-	-	-	-	-	-	-	-	-	-100,0%
2020	-	-	-	-	-	-	-	-	-	-	-	-	-	-	-100,0%
2019	-	-	-	-	-	-	-	-	-	-	-	-	-	-	-100,0%
2018	-	-	-	-	-	-	-	-	-	-	-	-	-	-	-100,0%
2017	-	-	-	-	-	-	-	-	-	-	-	-	-	-	-100,0%
2016	-	-	-	-	-	-	-	-	-	-	-	-	-	-	-100,0%
2015	-	-	-	-	-	-	-	-	-	-	-	-	-	-	-100,0%
2014	-	-	-	-	-	-	-	-	-	-	-	-	-	-	-100,0%
2013	-	-	-	-	-	-	-	-	-	-	-	-	-	-	-100,0%
2012	-	1	1	-	-	-	-	-	-	-	-	-	-	1	-75,0%
2011	-	1	1	3	-	3	-	-	-	-	-	-	-	4	0,0%
2010	-	-	-	4	-	4	-	-	-	-	-	-	-	4	-33,3%
2009	-	1	1	5	-	5	-	-	-	-	-	-	-	6	-45,5%
2008	-	2	2	4	-	4	-	-	-	5	-	5	-	11	-31,3%
2007	-	6	6	2	-	2	-	-	-	8	-	8	-	16	128,6%
2006	-	2	2	5	-	5	-	-	-	-	-	-	-	7	-12,5%
2005	-	4	4	4	-	4	-	-	-	-	-	-	-	8	-27,3%
2004	-	6	6	5	-	5	-	-	-	-	-	-	-	11	83,3%
2003	-	-	2	4	-	4	-	-	-	-	-	-	-	6	-80,6%
2002	-	-	-	7	-	7	-	-	-	-	-	24	-	31	-47,5%
2001	-	-	4	9	-	9	-	-	-	-	-	46	-	59	293,3%
2000	-	-	3	12	-	12	-	-	-	-	-	-	-	15	-44,4%
1999	-	-	11	16	-	16	-	-	-	-	-	-	-	27	28,6%
1998	-	-	10	11	-	11	-	-	-	-	-	-	-	21	-100,0%
1997	-	-	-	-	-	-	-	-	-	-	-	-	-	-	0,0%

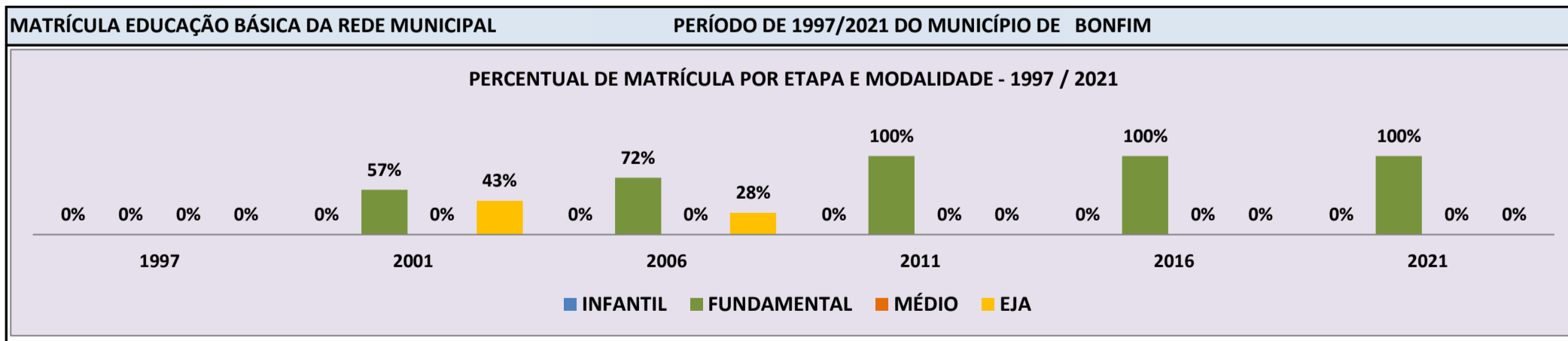


Fonte: INEP/Censo da Educação Básica

CENSO ESCOLAR EDUCAÇÃO BÁSICA - 1997 / 2021

DADOS E CARACTERÍSTICAS DA ESCOLA				REDE: MUNICIPAL				ESCOLA INDÍGENA: NÃO			
CÓDIGO: 14006340		ESCOLA MUNICIPAL MACIEL RIBEIRO VICENTE DA SILVA						Nº: S/N.		CEP: 69.380.-000	
END: RUA MARIA DEOLINDA FRANCO MEGIAS				LOCALIZAÇÃO: URBANA				MUNICÍPIO: BONFIM			
BAIRRO: CIDADE NOVA		TELEFONE: 3552-1233		SALA DE AULA: 12		BIBLIOTECA: NÃO		REFEITÓRIO: SIM			
DDD: 95		AUDITÓRIO: NÃO		PÁTIO COBERTO: NÃO		QUADRA DE ESPORTES: SIM					

MATRÍCULA CENSO ESCOLAR															
ANO	ENSINO REGULAR							ED. PROF. ENSINO TÉCNICO	TOTAL EM/EP	EDUC. JOVENS E ADULTOS			EDUC. ESPECIAL	TOTAL EDUCAÇÃO BÁSICA	CRESC / DECRES
	EDUCAÇÃO INFANTIL			ENSINO FUNDAMENTAL			ENSINO MÉDIO			ENSINO FUND.	ENSINO MÉDIO	TOTAL EJA			
	CRECHE	PRÉ-ESC.	TOTAL	INICIAIS	FINAIS	TOTAL									
2021	-	-	-	392	258	650	-	-	-	-	-	-	14	650	1,4%
2020	-	-	-	422	219	641	-	-	-	-	-	-	15	641	4,1%
2019	-	-	-	436	180	616	-	-	-	-	-	-	7	616	12,4%
2018	-	-	-	370	178	548	-	-	-	-	-	-	8	548	4,6%
2017	-	-	-	333	191	524	-	-	-	-	-	-	4	524	-1,9%
2016	-	-	-	350	184	534	-	-	-	-	-	-	6	534	-3,1%
2015	-	-	-	378	173	551	-	-	-	-	-	-	7	551	-0,5%
2014	-	-	-	411	143	554	-	-	-	-	-	-	7	554	-2,5%
2013	-	-	-	448	120	568	-	-	-	-	-	-	3	568	70,6%
2012	-	-	-	221	112	333	-	-	-	-	-	-	2	333	0,6%
2011	-	-	-	201	130	331	-	-	-	-	-	-	-	331	17,4%
2010	-	-	-	155	127	282	-	-	-	-	-	-	-	282	-2,1%
2009	-	-	-	164	124	288	-	-	-	-	-	-	-	288	-1,7%
2008	-	-	-	157	106	263	-	-	-	30	-	30	-	293	-15,8%
2007	-	-	-	185	82	267	-	-	-	81	-	81	-	348	44,4%
2006	-	-	-	120	54	174	-	-	-	67	-	67	-	241	-9,4%
2005	-	26	26	148	40	188	-	-	-	52	-	52	-	266	-7,6%
2004	-	22	22	168	38	206	-	-	-	60	-	60	-	288	16,1%
2003	-	-	-	155	-	155	-	-	-	-	-	93	-	248	5,1%
2002	-	-	-	126	-	126	-	-	-	-	-	110	-	236	103,4%
2001	-	-	-	66	-	66	-	-	-	-	-	50	-	116	132,0%
2000	-	-	50	-	-	-	-	-	-	-	-	-	-	50	-28,6%
1999	-	-	70	-	-	-	-	-	-	-	-	-	-	70	40,0%
1998	-	-	50	-	-	-	-	-	-	-	-	-	-	50	-100,0%
1997	-	-	-	-	-	-	-	-	-	-	-	-	-	-	0,0%



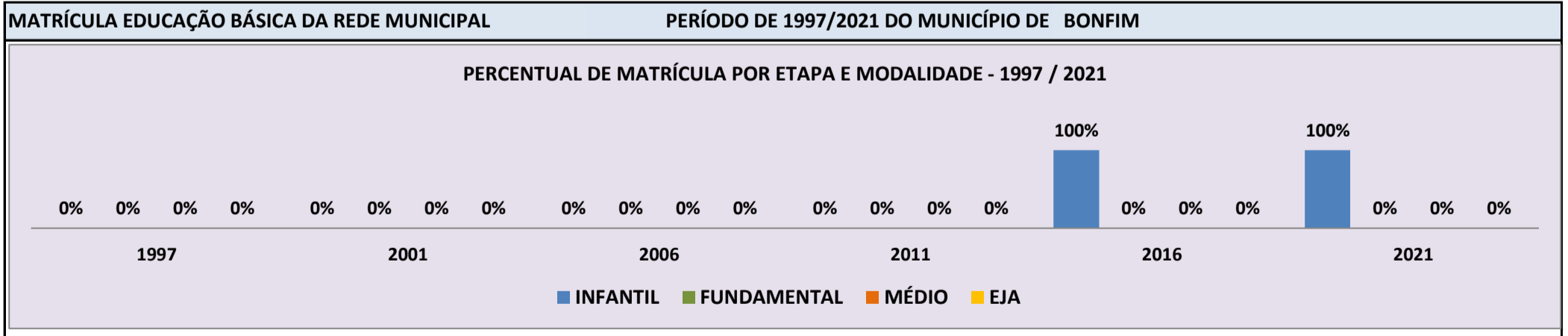
Fonte: INEP/Censo da Educação Básica

CENSO ESCOLAR EDUCAÇÃO BÁSICA - 1997 / 2021

DADOS E CARACTERÍSTICAS DA ESCOLA				REDE: MUNICIPAL				ESCOLA INDÍGENA: SIM			
CÓDIGO: 14007363		ESCOLA MUNICIPAL DE ENSINO FUNDAMENTAL INDIGENA VOVO ALZIRA PINTO									
END: COMUNIDADE JACAMIM				Nº: -		CEP: 69.380.-000					
BAIRRO: -		LOCALIZAÇÃO: RURAL		MUNICÍPIO: BONFIM							
DDD: 95	TELEFONE: 99157-8973	SALA DE AULA: 2		BIBLIOTECA: NÃO		REFEITÓRIO: SIM					
LAB. DE INFORMÁTICA: NÃO	AUDITÓRIO: NÃO	PÁTIO COBERTO: NÃO		QUADRA DE ESPORTES: NÃO							

MATRÍCULA CENSO ESCOLAR

ANO	ENSINO REGULAR							ED. PROF. ENSINO TÉCNICO	TOTAL EM/EP	EDUC. JOVENS E ADULTOS			EDUC. ESPECIAL	TOTAL EDUCAÇÃO BÁSICA	CRESC / DECRESC
	EDUCAÇÃO INFANTIL			ENSINO FUNDAMENTAL			ENSINO MÉDIO			ENSINO FUND.	ENSINO MÉDIO	TOTAL EJA			
	CRECHE	PRÉ-ESC.	TOTAL	INICIAIS	FINAIS	TOTAL									
2021	-	63	63	-	-	-	-	-	-	-	-	-	63	-10,0%	
2020	-	70	70	-	-	-	-	-	-	-	-	-	70	11,1%	
2019	-	63	63	-	-	-	-	-	-	-	-	-	63	18,9%	
2018	-	53	53	-	-	-	-	-	-	-	-	-	53	3,9%	
2017	-	51	51	-	-	-	-	-	-	-	-	-	51	-5,6%	
2016	-	54	54	-	-	-	-	-	-	-	-	-	54	25,6%	
2015	-	43	43	-	-	-	-	-	-	-	-	-	43	-28,3%	
2014	-	58	58	2	-	2	-	-	-	-	-	-	60	39,5%	
2013	-	43	43	-	-	-	-	-	-	-	-	-	43	-100,0%	
2012	-	-	-	-	-	-	-	-	-	-	-	-	-	-100,0%	
2011	-	-	-	-	-	-	-	-	-	-	-	-	-	-100,0%	
2010	-	-	-	-	-	-	-	-	-	-	-	-	-	-100,0%	
2009	-	-	-	-	-	-	-	-	-	-	-	-	-	-100,0%	
2008	-	-	-	-	-	-	-	-	-	-	-	-	-	-100,0%	
2007	-	-	-	-	-	-	-	-	-	-	-	-	-	-100,0%	
2006	-	-	-	-	-	-	-	-	-	-	-	-	-	-100,0%	
2005	-	-	-	-	-	-	-	-	-	-	-	-	-	-100,0%	
2004	-	-	-	-	-	-	-	-	-	-	-	-	-	-100,0%	
2003	-	-	-	-	-	-	-	-	-	-	-	-	-	-100,0%	
2002	-	-	-	-	-	-	-	-	-	-	-	-	-	-100,0%	
2001	-	-	-	-	-	-	-	-	-	-	-	-	-	-100,0%	
2000	-	-	-	-	-	-	-	-	-	-	-	-	-	-100,0%	
1999	-	-	-	-	-	-	-	-	-	-	-	-	-	-100,0%	
1998	-	-	-	-	-	-	-	-	-	-	-	-	-	-100,0%	
1997	-	-	-	-	-	-	-	-	-	-	-	-	-	0,0%	

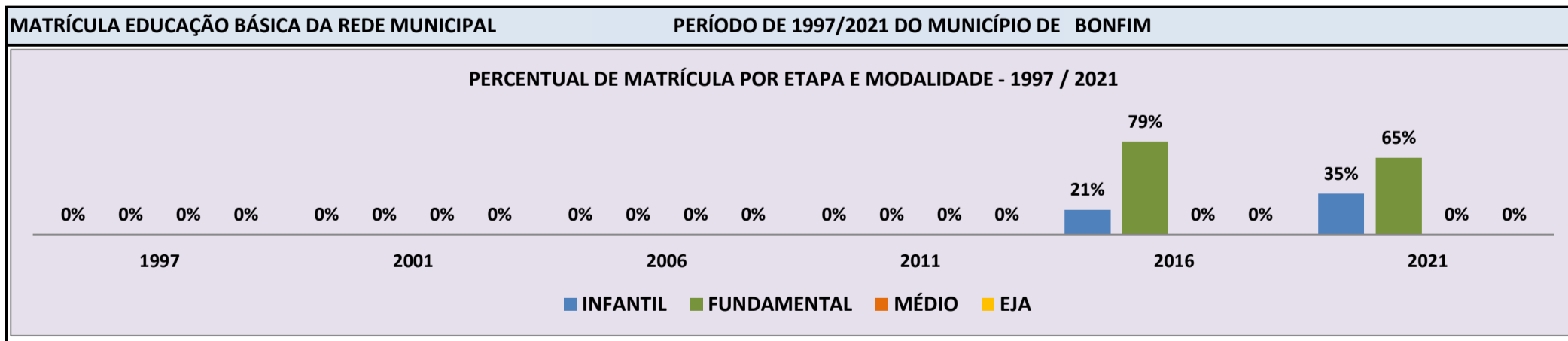


Fonte: INEP/Censo da Educação Básica

CENSO ESCOLAR EDUCAÇÃO BÁSICA - 1997 / 2021

DADOS E CARACTERÍSTICAS DA ESCOLA		REDE: MUNICIPAL		ESCOLA INDÍGENA: NÃO	
CÓDIGO: 14007371		ESCOLA MUNICIPAL DE ENSINO FUNDAMENTAL HELIA MARTINS			
END: HORIZONTE DA SERRA		Nº: -		CEP: 69.380.-000	
BAIRRO: -		LOCALIZAÇÃO: RURAL		MUNICÍPIO: BONFIM	
DDD: 95	TELEFONE: -	SALA DE AULA: 2	BIBLIOTECA: NÃO	REFEITÓRIO: NÃO	NÃO
LAB. DE INFORMÁTICA: NÃO	AUDITÓRIO: NÃO	PÁTIO COBERTO: NÃO	QUADRA DE ESPORTES: NÃO		

MATRÍCULA CENSO ESCOLAR															
ANO	ENSINO REGULAR							ED. PROF. ENSINO TÉCNICO	TOTAL EM/EP	EDUC. JOVENS E ADULTOS			EDUC. ESPECIAL	TOTAL EDUCAÇÃO BÁSICA	CRESC / DECRES
	EDUCAÇÃO INFANTIL			ENSINO FUNDAMENTAL			ENSINO MÉDIO			ENSINO FUND.	ENSINO MÉDIO	TOTAL EJA			
	CRECHE	PRÉ-ESC.	TOTAL	INICIAIS	FINAIS	TOTAL									
2021	-	8	8	15	-	15	-	-	-	-	-	-	-	23	21,1%
2020	-	7	7	12	-	12	-	-	-	-	-	-	-	19	-5,0%
2019	-	4	4	16	-	16	-	-	-	-	-	-	-	20	-25,9%
2018	-	7	7	20	-	20	-	-	-	-	-	-	-	27	35,0%
2017	1	7	8	12	-	12	-	-	-	-	-	-	-	20	5,3%
2016	-	4	4	15	-	15	-	-	-	-	-	-	-	19	171,4%
2015	-	2	2	5	-	5	-	-	-	-	-	-	-	7	133,3%
2014	-	1	1	2	-	2	-	-	-	-	-	-	-	3	-25,0%
2013	-	1	1	3	-	3	-	-	-	-	-	-	-	4	-100,0%
2012	-	-	-	-	-	-	-	-	-	-	-	-	-	-	-100,0%
2011	-	-	-	-	-	-	-	-	-	-	-	-	-	-	-100,0%
2010	-	-	-	-	-	-	-	-	-	-	-	-	-	-	-100,0%
2009	-	-	-	-	-	-	-	-	-	-	-	-	-	-	-100,0%
2008	-	-	-	-	-	-	-	-	-	-	-	-	-	-	-100,0%
2007	-	-	-	-	-	-	-	-	-	-	-	-	-	-	-100,0%
2006	-	-	-	-	-	-	-	-	-	-	-	-	-	-	-100,0%
2005	-	-	-	-	-	-	-	-	-	-	-	-	-	-	-100,0%
2004	-	-	-	-	-	-	-	-	-	-	-	-	-	-	-100,0%
2003	-	-	-	-	-	-	-	-	-	-	-	-	-	-	-100,0%
2002	-	-	-	-	-	-	-	-	-	-	-	-	-	-	-100,0%
2001	-	-	-	-	-	-	-	-	-	-	-	-	-	-	-100,0%
2000	-	-	-	-	-	-	-	-	-	-	-	-	-	-	-100,0%
1999	-	-	-	-	-	-	-	-	-	-	-	-	-	-	-100,0%
1998	-	-	-	-	-	-	-	-	-	-	-	-	-	-	-100,0%
1997	-	-	-	-	-	-	-	-	-	-	-	-	-	-	0,0%

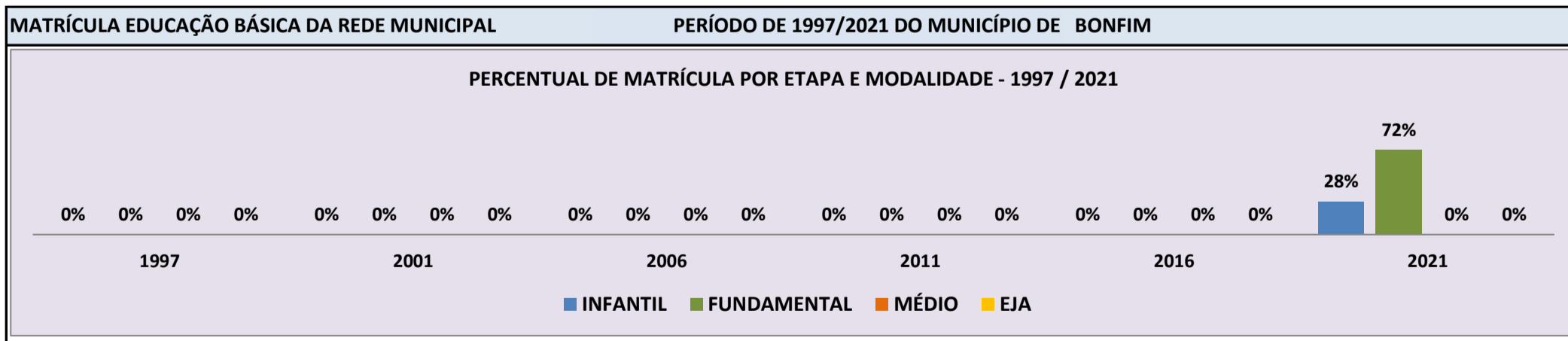


Fonte: INEP/Censo da Educação Básica

CENSO ESCOLAR EDUCAÇÃO BÁSICA - 1997 / 2021

DADOS E CARACTERÍSTICAS DA ESCOLA			REDE: MUNICIPAL			ESCOLA INDÍGENA: NÃO		
CÓDIGO: 14009013			ESCOLA MUNICIPAL DE ENSINO FUNDAMENTAL COMPLEXO DO CAJU					
END: PROJETO DE ASSENTAMENTO DO CAJU			Nº: -			CEP: 69.380.-000		
BAIRRO: -			LOCALIZAÇÃO: RURAL			MUNICÍPIO: BONFIM		
DDD: 95		TELEFONE: 99157-4065		SALA DE AULA: 1		BIBLIOTECA: NÃO		REFEITÓRIO: NÃO
LAB. DE INFORMÁTICA: NÃO		AUDITÓRIO: NÃO		PÁTIO COBERTO: NÃO		QUADRA DE ESPORTES: NÃO		

MATRÍCULA CENSO ESCOLAR															
ANO	ENSINO REGULAR							ED. PROF. ENSINO TÉCNICO	TOTAL EM/EP	EDUC. JOVENS E ADULTOS			EDUC. ESPECIAL	TOTAL EDUCAÇÃO BÁSICA	CRESC / DECRES
	EDUCAÇÃO INFANTIL			ENSINO FUNDAMENTAL			ENSINO MÉDIO			ENSINO FUND.	ENSINO MÉDIO	TOTAL EJA			
	CRECHE	PRÉ-ESC.	TOTAL	INICIAIS	FINAIS	TOTAL									
2021	-	20	20	51	-	51	-	-	-	-	-	-	-	71	-6,6%
2020	-	19	19	57	-	57	-	-	-	-	-	-	-	76	-100,0%
2019	-	-	-	-	-	-	-	-	-	-	-	-	-	-	-100,0%
2018	-	-	-	-	-	-	-	-	-	-	-	-	-	-	-100,0%
2017	-	-	-	-	-	-	-	-	-	-	-	-	-	-	-100,0%
2016	-	-	-	-	-	-	-	-	-	-	-	-	-	-	-100,0%
2015	-	-	-	-	-	-	-	-	-	-	-	-	-	-	-100,0%
2014	-	-	-	-	-	-	-	-	-	-	-	-	-	-	-100,0%
2013	-	-	-	-	-	-	-	-	-	-	-	-	-	-	-100,0%
2012	-	-	-	-	-	-	-	-	-	-	-	-	-	-	-100,0%
2011	-	-	-	-	-	-	-	-	-	-	-	-	-	-	-100,0%
2010	-	-	-	-	-	-	-	-	-	-	-	-	-	-	-100,0%
2009	-	-	-	-	-	-	-	-	-	-	-	-	-	-	-100,0%
2008	-	-	-	-	-	-	-	-	-	-	-	-	-	-	-100,0%
2007	-	-	-	-	-	-	-	-	-	-	-	-	-	-	-100,0%
2006	-	-	-	-	-	-	-	-	-	-	-	-	-	-	-100,0%
2005	-	-	-	-	-	-	-	-	-	-	-	-	-	-	-100,0%
2004	-	-	-	-	-	-	-	-	-	-	-	-	-	-	-100,0%
2003	-	-	-	-	-	-	-	-	-	-	-	-	-	-	-100,0%
2002	-	-	-	-	-	-	-	-	-	-	-	-	-	-	-100,0%
2001	-	-	-	-	-	-	-	-	-	-	-	-	-	-	-100,0%
2000	-	-	-	-	-	-	-	-	-	-	-	-	-	-	-100,0%
1999	-	-	-	-	-	-	-	-	-	-	-	-	-	-	-100,0%
1998	-	-	-	-	-	-	-	-	-	-	-	-	-	-	-100,0%
1997	-	-	-	-	-	-	-	-	-	-	-	-	-	-	0,0%



Fonte: INEP/Censo da Educação Básica

CENSO ESCOLAR EDUCAÇÃO BÁSICA - 1997 / 2021

DADOS E CARACTERÍSTICAS DA ESCOLA			REDE: MUNICIPAL			ESCOLA INDÍGENA: SIM		
CÓDIGO: 14009021			ESCOLA MUNICIPAL DE ENSINO FUNDAMENTAL INDIGENA VOVO MIGUEL ORLANDO					
END: COMUNIDADE INDIGENA SAO DOMINGOS			Nº: -			CEP: 69.380.-000		
BAIRRO: -			LOCALIZAÇÃO: RURAL			MUNICÍPIO: BONFIM		
DDD: 95		TELEFONE: 99174-3297		SALA DE AULA: 1		BIBLIOTECA: NÃO		REFEITÓRIO: NÃO
LAB. DE INFORMÁTICA: NÃO		AUDITÓRIO: NÃO		PÁTIO COBERTO: NÃO		QUADRA DE ESPORTES: NÃO		

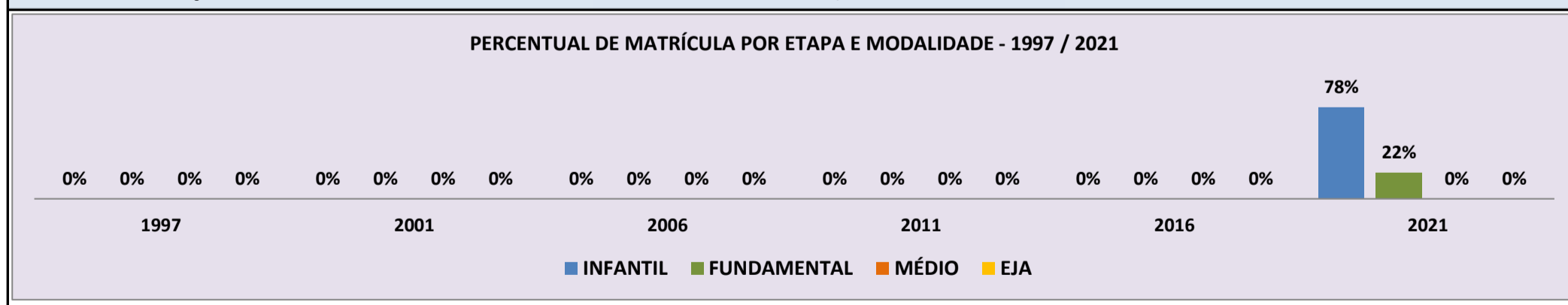
MATRÍCULA CENSO ESCOLAR

ANO	ENSINO REGULAR							ED. PROF. ENSINO TÉCNICO	TOTAL EM/EP	EDUC. JOVENS E ADULTOS			EDUC. ESPECIAL	TOTAL EDUCAÇÃO BÁSICA	CRESC / DECRES
	EDUCAÇÃO INFANTIL			ENSINO FUNDAMENTAL			ENSINO MÉDIO			ENSINO FUND.	ENSINO MÉDIO	TOTAL EJA			
	CRECHE	PRÉ-ESC.	TOTAL	INICIAIS	FINAIS	TOTAL									
2021	-	14	14	4	-	4	-	-	-	-	-	1	18	-28,0%	
2020	-	10	10	15	-	15	-	-	-	-	-	1	25	-100,0%	
2019	-	-	-	-	-	-	-	-	-	-	-	-	-	-100,0%	
2018	-	-	-	-	-	-	-	-	-	-	-	-	-	-100,0%	
2017	-	-	-	-	-	-	-	-	-	-	-	-	-	-100,0%	
2016	-	-	-	-	-	-	-	-	-	-	-	-	-	-100,0%	
2015	-	-	-	-	-	-	-	-	-	-	-	-	-	-100,0%	
2014	-	-	-	-	-	-	-	-	-	-	-	-	-	-100,0%	
2013	-	-	-	-	-	-	-	-	-	-	-	-	-	-100,0%	
2012	-	-	-	-	-	-	-	-	-	-	-	-	-	-100,0%	
2011	-	-	-	-	-	-	-	-	-	-	-	-	-	-100,0%	
2010	-	-	-	-	-	-	-	-	-	-	-	-	-	-100,0%	
2009	-	-	-	-	-	-	-	-	-	-	-	-	-	-100,0%	
2008	-	-	-	-	-	-	-	-	-	-	-	-	-	-100,0%	
2007	-	-	-	-	-	-	-	-	-	-	-	-	-	-100,0%	
2006	-	-	-	-	-	-	-	-	-	-	-	-	-	-100,0%	
2005	-	-	-	-	-	-	-	-	-	-	-	-	-	-100,0%	
2004	-	-	-	-	-	-	-	-	-	-	-	-	-	-100,0%	
2003	-	-	-	-	-	-	-	-	-	-	-	-	-	-100,0%	
2002	-	-	-	-	-	-	-	-	-	-	-	-	-	-100,0%	
2001	-	-	-	-	-	-	-	-	-	-	-	-	-	-100,0%	
2000	-	-	-	-	-	-	-	-	-	-	-	-	-	-100,0%	
1999	-	-	-	-	-	-	-	-	-	-	-	-	-	-100,0%	
1998	-	-	-	-	-	-	-	-	-	-	-	-	-	-100,0%	
1997	-	-	-	-	-	-	-	-	-	-	-	-	-	0,0%	

MATRÍCULA EDUCAÇÃO BÁSICA DA REDE MUNICIPAL

PERÍODO DE 1997/2021 DO MUNICÍPIO DE BONFIM

PERCENTUAL DE MATRÍCULA POR ETAPA E MODALIDADE - 1997 / 2021



Fonte: INEP/Censo da Educação Básica

CENSO ESCOLAR EDUCAÇÃO BÁSICA - 1997 / 2021

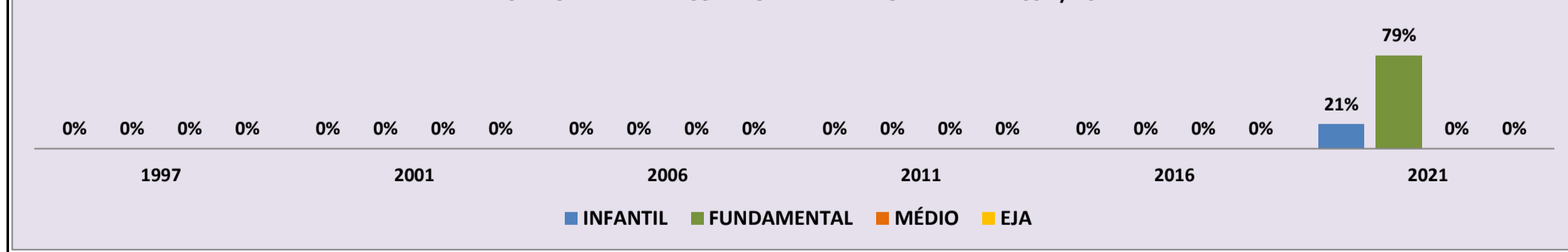
DADOS E CARACTERÍSTICAS DA ESCOLA		REDE: MUNICIPAL		ESCOLA INDÍGENA: NÃO	
CÓDIGO: 14009030		ESCOLA MUNICIPAL DE ENSINO FUNDAMENTAL FELICIANA DIAS CARNEIRO			
END: VILA SANTA LUZIA - PROJETO DE ASSENTAMENTO TABOCA		Nº: -		CEP: 69.380.-000	
BAIRRO: -		LOCALIZAÇÃO: RURAL		MUNICÍPIO: BONFIM	
DDD: 95	TELEFONE: 99175-5263	SALA DE AULA: 1	BIBLIOTECA: NÃO	REFEITÓRIO: NÃO	NÃO
LAB. DE INFORMÁTICA: NÃO	AUDITÓRIO: NÃO	PÁTIO COBERTO: NÃO	QUADRA DE ESPORTES: NÃO		

MATRÍCULA CENSO ESCOLAR

ANO	ENSINO REGULAR							ED. PROF. ENSINO TÉCNICO	TOTAL EM/EP	EDUC. JOVENS E ADULTOS			EDUC. ESPECIAL	TOTAL EDUCAÇÃO BÁSICA	CRESC / DECRESC
	EDUCAÇÃO INFANTIL			ENSINO FUNDAMENTAL			ENSINO MÉDIO			ENSINO FUND.	ENSINO MÉDIO	TOTAL EJA			
	CRECHE	PRÉ-ESC.	TOTAL	INICIAIS	FINAIS	TOTAL									
2021	-	5	5	19	-	19	-	-	-	-	-	-	24	-7,7%	
2020	-	8	8	18	-	18	-	-	-	-	-	-	26	-100,0%	
2019	-	-	-	-	-	-	-	-	-	-	-	-	-	-100,0%	
2018	-	-	-	-	-	-	-	-	-	-	-	-	-	-100,0%	
2017	-	-	-	-	-	-	-	-	-	-	-	-	-	-100,0%	
2016	-	-	-	-	-	-	-	-	-	-	-	-	-	-100,0%	
2015	-	-	-	-	-	-	-	-	-	-	-	-	-	-100,0%	
2014	-	-	-	-	-	-	-	-	-	-	-	-	-	-100,0%	
2013	-	-	-	-	-	-	-	-	-	-	-	-	-	-100,0%	
2012	-	-	-	-	-	-	-	-	-	-	-	-	-	-100,0%	
2011	-	-	-	-	-	-	-	-	-	-	-	-	-	-100,0%	
2010	-	-	-	-	-	-	-	-	-	-	-	-	-	-100,0%	
2009	-	-	-	-	-	-	-	-	-	-	-	-	-	-100,0%	
2008	-	-	-	-	-	-	-	-	-	-	-	-	-	-100,0%	
2007	-	-	-	-	-	-	-	-	-	-	-	-	-	-100,0%	
2006	-	-	-	-	-	-	-	-	-	-	-	-	-	-100,0%	
2005	-	-	-	-	-	-	-	-	-	-	-	-	-	-100,0%	
2004	-	-	-	-	-	-	-	-	-	-	-	-	-	-100,0%	
2003	-	-	-	-	-	-	-	-	-	-	-	-	-	-100,0%	
2002	-	-	-	-	-	-	-	-	-	-	-	-	-	-100,0%	
2001	-	-	-	-	-	-	-	-	-	-	-	-	-	-100,0%	
2000	-	-	-	-	-	-	-	-	-	-	-	-	-	-100,0%	
1999	-	-	-	-	-	-	-	-	-	-	-	-	-	-100,0%	
1998	-	-	-	-	-	-	-	-	-	-	-	-	-	-100,0%	
1997	-	-	-	-	-	-	-	-	-	-	-	-	-	0,0%	

MATRÍCULA EDUCAÇÃO BÁSICA DA REDE MUNICIPAL PERÍODO DE 1997/2021 DO MUNICÍPIO DE BONFIM

PERCENTUAL DE MATRÍCULA POR ETAPA E MODALIDADE - 1997 / 2021

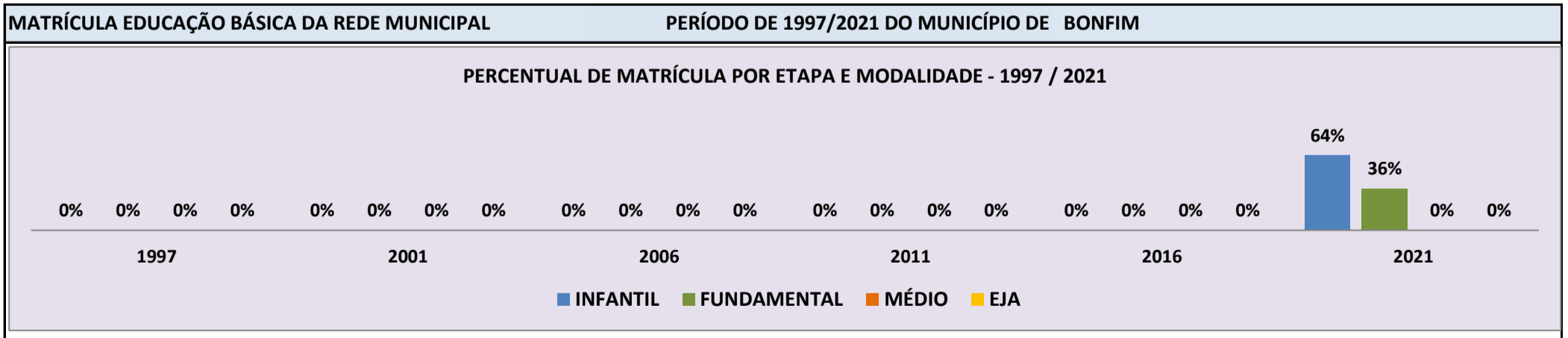


Fonte: INEP/Censo da Educação Básica

CENSO ESCOLAR EDUCAÇÃO BÁSICA - 1997 / 2021

DADOS E CARACTERÍSTICAS DA ESCOLA				REDE: MUNICIPAL				ESCOLA INDÍGENA: SIM			
CÓDIGO: 14009048		ESCOLA MUNICIPAL DE ENSINO FUNDAMENTAL INDIGENA AUGUSTO VICENTE									
END: COMUNIDADE INDIGENA MURIRU				Nº: -		CEP: 69.380.-000					
BAIRRO: -		LOCALIZAÇÃO: RURAL				MUNICÍPIO: BONFIM					
DDD: 95	TELEFONE: 99141-0426	SALA DE AULA: 1		BIBLIOTECA: NÃO		REFEITÓRIO: NÃO					
LAB. DE INFORMÁTICA: NÃO		AUDITÓRIO: NÃO		PÁTIO COBERTO: NÃO		QUADRA DE ESPORTES: NÃO					

MATRÍCULA CENSO ESCOLAR															
ANO	ENSINO REGULAR							ED. PROF. ENSINO TÉCNICO	TOTAL EM/EP	EDUC. JOVENS E ADULTOS			EDUC. ESPECIAL	TOTAL EDUCAÇÃO BÁSICA	CRESC / DECRES
	EDUCAÇÃO INFANTIL			ENSINO FUNDAMENTAL			ENSINO MÉDIO			ENSINO FUND.	ENSINO MÉDIO	TOTAL EJA			
	CRECHE	PRÉ-ESC.	TOTAL	INICIAIS	FINAIS	TOTAL									
2021	-	9	9	5	-	5	-	-	-	-	-	-	-	14	0,0%
2020	-	9	9	5	-	5	-	-	-	-	-	-	-	14	-100,0%
2019	-	-	-	-	-	-	-	-	-	-	-	-	-	-	-100,0%
2018	-	-	-	-	-	-	-	-	-	-	-	-	-	-	-100,0%
2017	-	-	-	-	-	-	-	-	-	-	-	-	-	-	-100,0%
2016	-	-	-	-	-	-	-	-	-	-	-	-	-	-	-100,0%
2015	-	-	-	-	-	-	-	-	-	-	-	-	-	-	-100,0%
2014	-	-	-	-	-	-	-	-	-	-	-	-	-	-	-100,0%
2013	-	-	-	-	-	-	-	-	-	-	-	-	-	-	-100,0%
2012	-	-	-	-	-	-	-	-	-	-	-	-	-	-	-100,0%
2011	-	-	-	-	-	-	-	-	-	-	-	-	-	-	-100,0%
2010	-	-	-	-	-	-	-	-	-	-	-	-	-	-	-100,0%
2009	-	-	-	-	-	-	-	-	-	-	-	-	-	-	-100,0%
2008	-	-	-	-	-	-	-	-	-	-	-	-	-	-	-100,0%
2007	-	-	-	-	-	-	-	-	-	-	-	-	-	-	-100,0%
2006	-	-	-	-	-	-	-	-	-	-	-	-	-	-	-100,0%
2005	-	-	-	-	-	-	-	-	-	-	-	-	-	-	-100,0%
2004	-	-	-	-	-	-	-	-	-	-	-	-	-	-	-100,0%
2003	-	-	-	-	-	-	-	-	-	-	-	-	-	-	-100,0%
2002	-	-	-	-	-	-	-	-	-	-	-	-	-	-	-100,0%
2001	-	-	-	-	-	-	-	-	-	-	-	-	-	-	-100,0%
2000	-	-	-	-	-	-	-	-	-	-	-	-	-	-	-100,0%
1999	-	-	-	-	-	-	-	-	-	-	-	-	-	-	-100,0%
1998	-	-	-	-	-	-	-	-	-	-	-	-	-	-	-100,0%
1997	-	-	-	-	-	-	-	-	-	-	-	-	-	-	0,0%

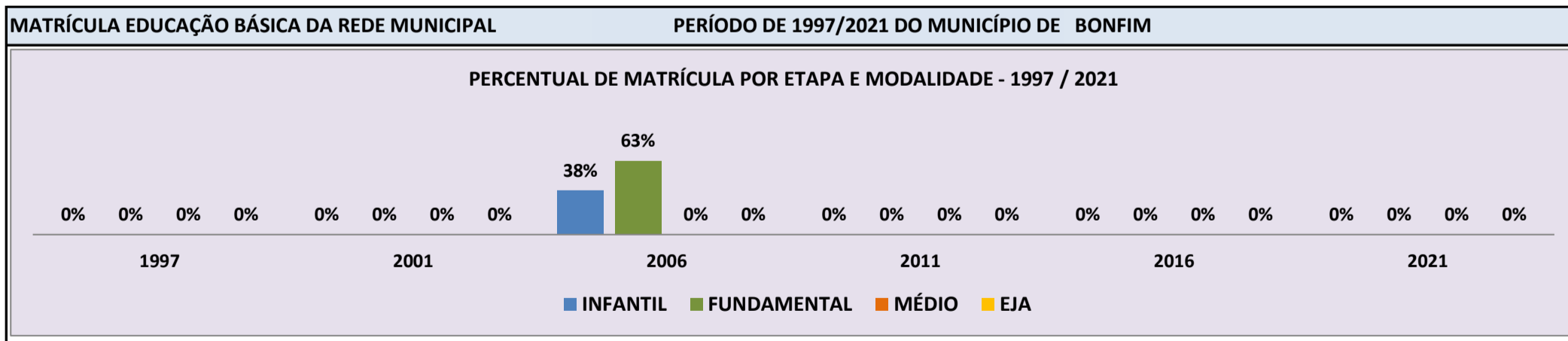


Fonte: INEP/Censo da Educação Básica

CENSO ESCOLAR EDUCAÇÃO BÁSICA - 1997 / 2021

DADOS E CARACTERÍSTICAS DA ESCOLA		REDE: MUNICIPAL		ESCOLA INDÍGENA: NÃO	
CÓDIGO: 14321726		ESCOLA MUNICIPAL MARIA LAURA QUEROZ			
END: VICINAL 01 KM 18		Nº: -		CEP: 69.380.-000	
BAIRRO: -		LOCALIZAÇÃO: RURAL		MUNICÍPIO: BONFIM	
DDD: -		TELEFONE: -		SALA DE AULA: -	
LAB. DE INFORMÁTICA: -		AUDITÓRIO: -		PÁTIO COBERTO: -	
		BIBLIOTECA: -		REFEITÓRIO: -	
		QUADRA DE ESPORTES: -			

MATRÍCULA CENSO ESCOLAR															
ANO	ENSINO REGULAR							ED. PROF. ENSINO TÉCNICO	TOTAL EM/EP	EDUC. JOVENS E ADULTOS			EDUC. ESPECIAL	TOTAL EDUCAÇÃO BÁSICA	CRESC / DECRES
	EDUCAÇÃO INFANTIL			ENSINO FUNDAMENTAL			ENSINO MÉDIO			ENSINO FUND.	ENSINO MÉDIO	TOTAL EJA			
	CRECHE	PRÉ-ESC.	TOTAL	INICIAIS	FINAIS	TOTAL									
2021	-	-	-	-	-	-	-	-	-	-	-	-	-	-	-100,0%
2020	-	-	-	-	-	-	-	-	-	-	-	-	-	-	-100,0%
2019	-	-	-	-	-	-	-	-	-	-	-	-	-	-	-100,0%
2018	-	-	-	-	-	-	-	-	-	-	-	-	-	-	-100,0%
2017	-	-	-	-	-	-	-	-	-	-	-	-	-	-	-100,0%
2016	-	-	-	-	-	-	-	-	-	-	-	-	-	-	-100,0%
2015	-	-	-	-	-	-	-	-	-	-	-	-	-	-	-100,0%
2014	-	-	-	-	-	-	-	-	-	-	-	-	-	-	-100,0%
2013	-	-	-	-	-	-	-	-	-	-	-	-	-	-	-100,0%
2012	-	-	-	-	-	-	-	-	-	-	-	-	-	-	-100,0%
2011	-	-	-	-	-	-	-	-	-	-	-	-	-	-	-100,0%
2010	-	-	-	-	-	-	-	-	-	-	-	-	-	-	-100,0%
2009	-	-	-	-	-	-	-	-	-	-	-	-	-	-	-100,0%
2008	-	-	-	-	-	-	-	-	-	-	-	-	-	-	-100,0%
2007	-	-	-	-	-	-	-	-	-	-	-	-	-	-	-100,0%
2006	-	3	3	5	-	5	-	-	-	-	-	-	-	8	-55,6%
2005	-	6	6	12	-	12	-	-	-	-	-	-	-	18	-100,0%
2004	-	-	-	-	-	-	-	-	-	-	-	-	-	-	-100,0%
2003	-	-	-	-	-	-	-	-	-	-	-	-	-	-	-100,0%
2002	-	-	-	-	-	-	-	-	-	-	-	-	-	-	-100,0%
2001	-	-	-	-	-	-	-	-	-	-	-	-	-	-	-100,0%
2000	-	-	-	-	-	-	-	-	-	-	-	-	-	-	-100,0%
1999	-	-	-	42	-	42	-	-	-	-	-	-	-	42	13,5%
1998	-	-	-	37	-	37	-	-	-	-	-	-	-	37	-100,0%
1997	-	-	-	-	-	-	-	-	-	-	-	-	-	-	0,0%

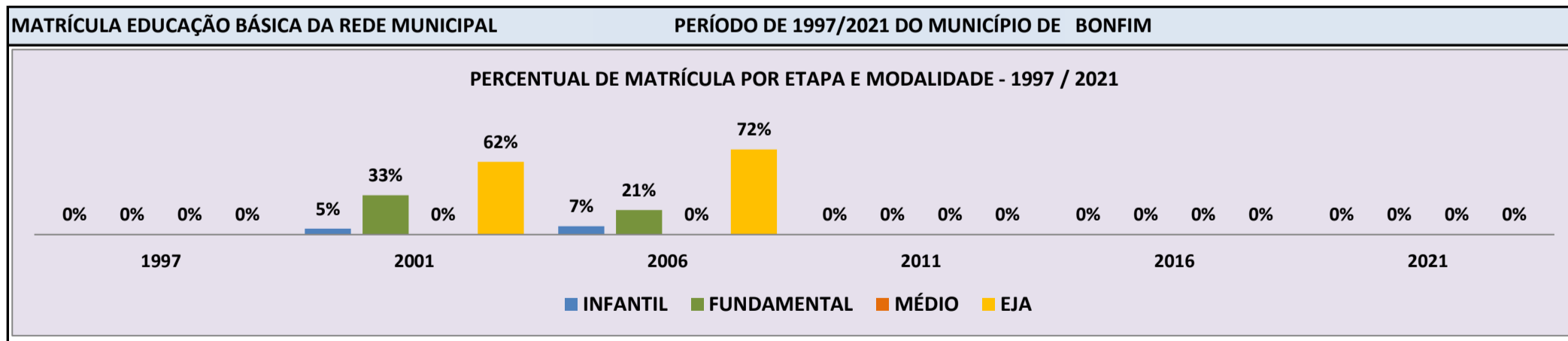


Fonte: INEP/Censo da Educação Básica

CENSO ESCOLAR EDUCAÇÃO BÁSICA - 1997 / 2021

DADOS E CARACTERÍSTICAS DA ESCOLA		REDE: MUNICIPAL		ESCOLA INDÍGENA: NÃO	
CÓDIGO: 14321793		ESCOLA MUNICIPAL MARCOS VIEIRA GAMA			
END: VILA SAO FRANCISCO		Nº: SN		CEP: 69.380.-000	
BAIRRO: -		LOCALIZAÇÃO: RURAL		MUNICÍPIO: BONFIM	
DDD: -		TELEFONE: -		SALA DE AULA: 1	
LAB. DE INFORMÁTICA: NÃO		AUDITÓRIO: NÃO		BIBLIOTECA: NÃO	
				REFEITÓRIO: NÃO	
				PÁTIO COBERTO: NÃO	
				QUADRA DE ESPORTES: NÃO	

MATRÍCULA CENSO ESCOLAR															
ANO	ENSINO REGULAR							ED. PROF. ENSINO TÉCNICO	TOTAL EM/EP	EDUC. JOVENS E ADULTOS			EDUC. ESPECIAL	TOTAL EDUCAÇÃO BÁSICA	CRESC / DECRESC
	EDUCAÇÃO INFANTIL			ENSINO FUNDAMENTAL			ENSINO MÉDIO			ENSINO FUND.	ENSINO MÉDIO	TOTAL EJA			
	CRECHE	PRÉ-ESC.	TOTAL	INICIAIS	FINAIS	TOTAL									
2021	-	-	-	-	-	-	-	-	-	-	-	-	-	-	-100,0%
2020	-	-	-	-	-	-	-	-	-	-	-	-	-	-	-100,0%
2019	-	-	-	-	-	-	-	-	-	-	-	-	-	-	-100,0%
2018	-	-	-	-	-	-	-	-	-	-	-	-	-	-	-100,0%
2017	-	-	-	-	-	-	-	-	-	-	-	-	-	-	-100,0%
2016	-	-	-	-	-	-	-	-	-	-	-	-	-	-	-100,0%
2015	-	-	-	-	-	-	-	-	-	-	-	-	-	-	-100,0%
2014	-	-	-	-	-	-	-	-	-	-	-	-	-	-	-100,0%
2013	-	-	-	-	-	-	-	-	-	-	-	-	-	-	-100,0%
2012	-	-	-	-	-	-	-	-	-	-	-	-	-	-	-100,0%
2011	-	-	-	-	-	-	-	-	-	-	-	-	-	-	-100,0%
2010	-	-	-	-	-	-	-	-	-	-	-	-	-	-	-100,0%
2009	-	3	3	3	-	3	-	-	-	-	-	-	-	6	-76,0%
2008	-	4	4	8	-	8	-	-	-	13	-	13	-	25	-26,5%
2007	-	-	-	16	-	16	-	-	-	18	-	18	-	34	-52,8%
2006	-	5	5	15	-	15	-	-	-	52	-	52	-	72	50,0%
2005	-	3	3	13	-	13	-	-	-	32	-	32	-	48	9,1%
2004	-	7	7	15	-	15	-	-	-	22	-	22	-	44	-41,3%
2003	-	-	-	16	-	16	-	-	-	-	-	59	-	75	27,1%
2002	-	-	-	16	-	16	-	-	-	-	-	43	-	59	-27,2%
2001	-	-	4	27	-	27	-	-	-	-	-	50	-	81	252,2%
2000	-	-	3	20	-	20	-	-	-	-	-	-	-	23	-100,0%
1999	-	-	-	-	-	-	-	-	-	-	-	-	-	-	-100,0%
1998	-	-	-	-	-	-	-	-	-	-	-	-	-	-	-100,0%
1997	-	-	-	-	-	-	-	-	-	-	-	-	-	-	0,0%



Fonte: INEP/Censo da Educação Básica

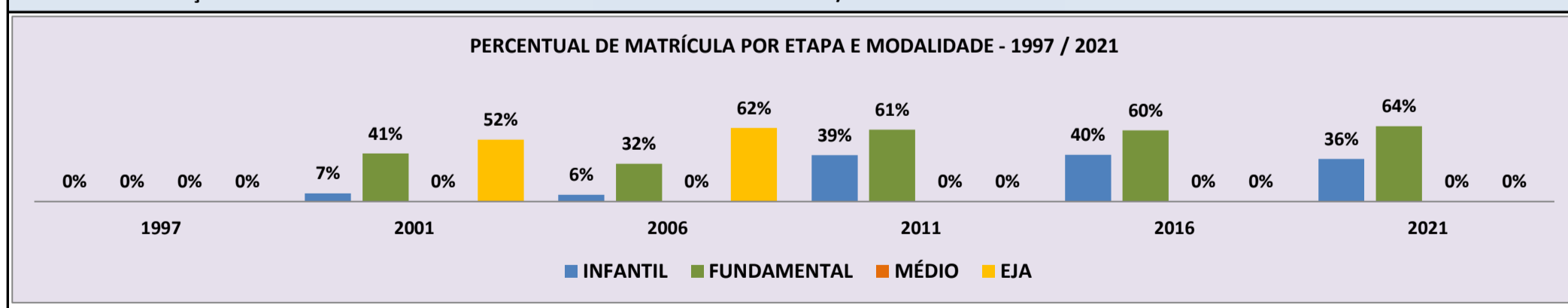
CENSO ESCOLAR EDUCAÇÃO BÁSICA - 1997 / 2021

DADOS E CARACTERÍSTICAS DA ESCOLA				REDE: MUNICIPAL				ESCOLA INDÍGENA: SIM			
CÓDIGO: 14322056		ESCOLA MUNICIPAL INDIGENA LAURIANO JOAO DA SILVA									
END: COMUNIDADE DO MANOA				Nº: -		CEP: 69.380.-000					
BAIRRO: -		LOCALIZAÇÃO: RURAL		MUNICÍPIO: BONFIM							
DDD: -		TELEFONE: -		SALA DE AULA: 5		BIBLIOTECA: NÃO		REFEITÓRIO: NÃO			
LAB. DE INFORMÁTICA: NÃO		AUDITÓRIO: NÃO		PÁTIO COBERTO: SIM		QUADRA DE ESPORTES: NÃO					

MATRÍCULA CENSO ESCOLAR

ANO	ENSINO REGULAR							ED. PROF. ENSINO TÉCNICO	TOTAL EM/EP	EDUC. JOVENS E ADULTOS			EDUC. ESPECIAL	TOTAL EDUCAÇÃO BÁSICA	CRESC / DECRES
	EDUCAÇÃO INFANTIL			ENSINO FUNDAMENTAL			ENSINO MÉDIO			ENSINO FUND.	ENSINO MÉDIO	TOTAL EJA			
	CRECHE	PRÉ-ESC.	TOTAL	INICIAIS	FINAIS	TOTAL									
2021	-	75	75	133	-	133	-	-	-	-	-	-	208	7,2%	
2020	-	68	68	126	-	126	-	-	-	-	-	-	194	0,5%	
2019	-	69	69	124	-	124	-	-	-	-	-	-	193	-1,5%	
2018	-	84	84	112	-	112	-	-	-	-	-	1	196	19,5%	
2017	-	64	64	100	-	100	-	-	-	-	-	1	164	18,0%	
2016	-	55	55	84	-	84	-	-	-	-	-	1	139	13,9%	
2015	-	40	40	82	-	82	-	-	-	-	-	1	122	-2,4%	
2014	-	45	45	80	-	80	-	-	-	-	-	-	125	-5,3%	
2013	-	57	57	75	-	75	-	-	-	-	-	-	132	10,0%	
2012	-	50	50	70	-	70	-	-	-	-	-	-	120	23,7%	
2011	-	38	38	59	-	59	-	-	-	-	-	-	97	16,9%	
2010	-	40	40	43	-	43	-	-	-	-	-	-	83	-8,8%	
2009	-	35	35	47	-	47	-	-	-	9	-	9	91	-33,1%	
2008	-	58	58	49	-	49	-	-	-	29	-	29	136	-20,5%	
2007	-	52	52	52	-	52	-	-	-	67	-	67	171	-3,9%	
2006	-	10	10	49	8	57	-	-	-	111	-	111	178	4,1%	
2005	-	17	17	50	-	50	-	-	-	104	-	104	171	43,7%	
2004	-	17	17	49	-	49	-	-	-	53	-	53	119	-10,5%	
2003	-	-	-	39	-	39	-	-	-	-	-	94	133	90,0%	
2002	-	-	-	32	-	32	-	-	-	-	-	38	70	-18,6%	
2001	-	-	6	35	-	35	-	-	-	-	-	45	86	-100,0%	
2000	-	-	-	-	-	-	-	-	-	-	-	-	-	-100,0%	
1999	-	-	-	-	-	-	-	-	-	-	-	-	-	-100,0%	
1998	-	-	-	-	-	-	-	-	-	-	-	-	-	-100,0%	
1997	-	-	-	-	-	-	-	-	-	-	-	-	-	0,0%	

MATRÍCULA EDUCAÇÃO BÁSICA DA REDE MUNICIPAL PERÍODO DE 1997/2021 DO MUNICÍPIO DE BONFIM

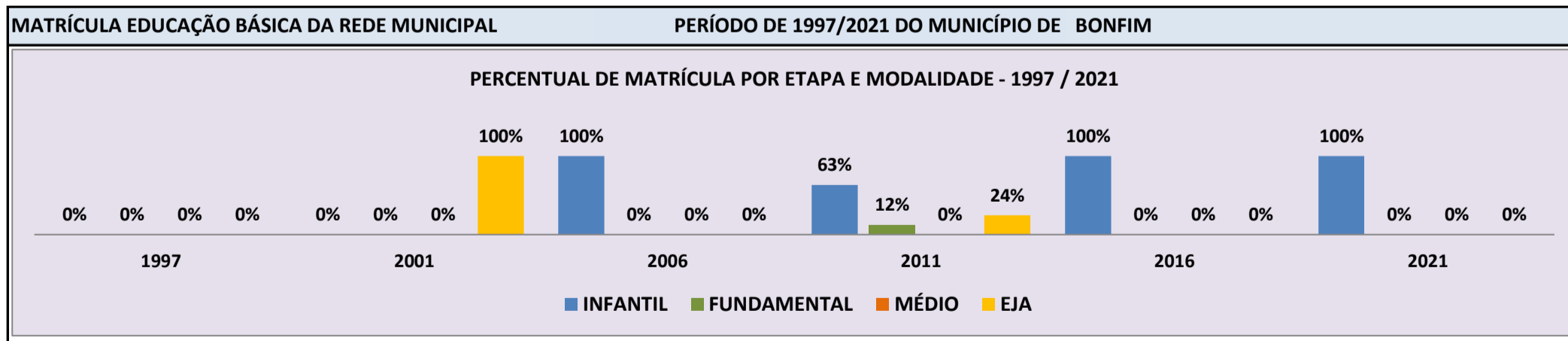


Fonte: INEP/Censo da Educação Básica

CENSO ESCOLAR EDUCAÇÃO BÁSICA - 1997 / 2021

DADOS E CARACTERÍSTICAS DA ESCOLA		REDE: MUNICIPAL		ESCOLA INDÍGENA: SIM	
CÓDIGO: 14322064		ESCOLA MUNICIPAL INDIGENA VOVO BRAULINO			
END: COMUNIDADE DO MARUPA		Nº: -		CEP: 69.380.-000	
BAIRRO: -		LOCALIZAÇÃO: RURAL		MUNICÍPIO: BONFIM	
DDD: -		TELEFONE: -		SALA DE AULA: 2	
LAB. DE INFORMÁTICA: NÃO		AUDITÓRIO: NÃO		BIBLIOTECA: NÃO	
				REFEITÓRIO: NÃO	
				PÁTIO COBERTO: NÃO	
				QUADRA DE ESPORTES: NÃO	

MATRÍCULA CENSO ESCOLAR															
ANO	ENSINO REGULAR							ED. PROF. ENSINO TÉCNICO	TOTAL EM/EP	EDUC. JOVENS E ADULTOS			EDUC. ESPECIAL	TOTAL EDUCAÇÃO BÁSICA	CRESC / DECRES
	EDUCAÇÃO INFANTIL			ENSINO FUNDAMENTAL			ENSINO MÉDIO			ENSINO FUND.	ENSINO MÉDIO	TOTAL EJA			
	CRECHE	PRÉ-ESC.	TOTAL	INICIAIS	FINAIS	TOTAL									
2021	-	28	28	-	-	-	-	-	-	-	-	-	-	28	21,7%
2020	-	23	23	-	-	-	-	-	-	-	-	-	-	23	9,5%
2019	-	21	21	-	-	-	-	-	-	-	-	-	-	21	-4,5%
2018	-	22	22	-	-	-	-	-	-	-	-	-	-	22	69,2%
2017	-	13	13	-	-	-	-	-	-	-	-	-	-	13	-27,8%
2016	-	18	18	-	-	-	-	-	-	-	-	-	-	18	0,0%
2015	-	18	18	-	-	-	-	-	-	-	-	-	-	18	12,5%
2014	-	16	16	-	-	-	-	-	-	-	-	-	-	16	14,3%
2013	-	14	14	-	-	-	-	-	-	-	-	-	-	14	-68,2%
2012	-	44	44	-	-	-	-	-	-	-	-	-	-	44	-10,2%
2011	-	31	31	6	-	6	-	-	-	12	-	12	-	49	-34,7%
2010	-	48	48	11	-	11	-	-	-	16	-	16	-	75	0,0%
2009	-	67	67	8	-	8	-	-	-	-	-	-	-	75	50,0%
2008	-	50	50	-	-	-	-	-	-	-	-	-	-	50	6,4%
2007	-	47	47	-	-	-	-	-	-	-	-	-	-	47	-19,0%
2006	-	58	58	-	-	-	-	-	-	-	-	-	-	58	23,4%
2005	-	47	47	-	-	-	-	-	-	-	-	-	-	47	-63,0%
2004	-	17	17	70	28	98	-	-	-	12	-	12	-	127	16,5%
2003	-	-	16	64	12	76	-	-	-	-	-	17	-	109	36,3%
2002	-	-	-	-	-	-	-	-	-	-	-	80	-	80	9,6%
2001	-	-	-	-	-	-	-	-	-	-	-	73	-	73	-100,0%
2000	-	-	-	-	-	-	-	-	-	-	-	-	-	-	-100,0%
1999	-	-	-	-	-	-	-	-	-	-	-	-	-	-	-100,0%
1998	-	-	-	-	-	-	-	-	-	-	-	-	-	-	-100,0%
1997	-	-	-	-	-	-	-	-	-	-	-	-	-	-	0,0%



Fonte: INEP/Censo da Educação Básica

CENSO ESCOLAR EDUCAÇÃO BÁSICA - 1997 / 2021

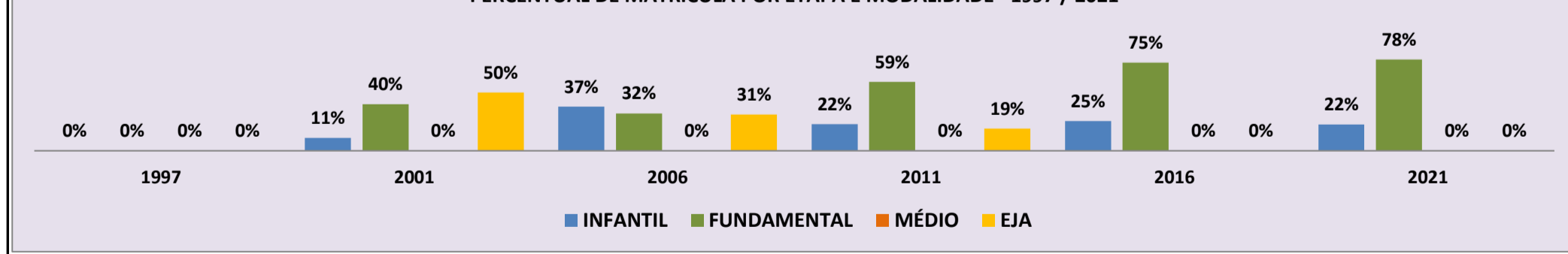
DADOS E CARACTERÍSTICAS DA ESCOLA				REDE: MUNICIPAL				ESCOLA INDÍGENA: NÃO			
CÓDIGO: 14322072		ESCOLA MUNICIPAL ALDENORA RIBEIRO						Nº: S/N		CEP: 69.380.-000	
END: VILA VILENA		LOCALIZAÇÃO: RURAL				MUNICÍPIO: BONFIM					
BAIRRO: -		SALA DE AULA: 4		BIBLIOTECA: NÃO		REFEITÓRIO: NÃO		LAB. DE INFORMÁTICA: NÃO		AUDITÓRIO: NÃO	
DDD: 95		TELEFONE: -		PÁTIO COBERTO: NÃO		QUADRA DE ESPORTES: NÃO		LAB. DE INFORMÁTICA: NÃO		AUDITÓRIO: NÃO	

MATRÍCULA CENSO ESCOLAR

ANO	ENSINO REGULAR							ED. PROF. ENSINO TÉCNICO	TOTAL EM/EP	EDUC. JOVENS E ADULTOS			EDUC. ESPECIAL	TOTAL EDUCAÇÃO BÁSICA	CRESC / DECRES
	EDUCAÇÃO INFANTIL			ENSINO FUNDAMENTAL			ENSINO MÉDIO			ENSINO FUND.	ENSINO MÉDIO	TOTAL EJA			
	CRECHE	PRÉ-ESC.	TOTAL	INICIAIS	FINAIS	TOTAL									
2021	-	22	22	76	-	76	-	-	-	-	-	-	98	3,2%	
2020	-	24	24	71	-	71	-	-	-	-	-	-	95	-18,1%	
2019	-	26	26	90	-	90	-	-	-	-	-	1	116	3,6%	
2018	-	22	22	90	-	90	-	-	-	-	-	2	112	-8,2%	
2017	-	28	28	94	-	94	-	-	-	-	-	3	122	2,5%	
2016	1	29	30	89	-	89	-	-	-	-	-	-	119	9,2%	
2015	-	20	20	89	-	89	-	-	-	-	-	1	109	-11,4%	
2014	-	25	25	98	-	98	-	-	-	-	-	1	123	-9,6%	
2013	-	31	31	105	-	105	-	-	-	-	-	2	136	-0,7%	
2012	-	25	25	94	-	94	-	-	-	18	-	18	137	-18,9%	
2011	-	38	38	99	-	99	-	-	-	32	-	32	169	-0,6%	
2010	-	41	41	110	-	110	-	-	-	19	-	19	170	5,6%	
2009	-	29	29	98	-	98	-	-	-	34	-	34	161	15,0%	
2008	-	22	22	93	-	93	-	-	-	25	-	25	140	-6,7%	
2007	-	36	36	86	15	101	-	-	-	13	-	13	150	40,2%	
2006	-	40	40	25	9	34	-	-	-	33	-	33	107	-64,5%	
2005	-	75	75	92	-	92	-	-	-	134	-	134	301	118,1%	
2004	-	26	26	64	-	64	-	-	-	48	-	48	138	7,8%	
2003	-	-	-	65	-	65	-	-	-	-	-	63	128	40,7%	
2002	-	-	-	26	8	34	-	-	-	-	-	57	91	-9,9%	
2001	-	-	11	40	-	40	-	-	-	-	-	50	101	-100,0%	
2000	-	-	-	-	-	-	-	-	-	-	-	-	-	-100,0%	
1999	-	-	-	-	-	-	-	-	-	-	-	-	-	-100,0%	
1998	-	-	25	69	-	69	-	-	-	-	-	-	94	-100,0%	
1997	-	-	-	-	-	-	-	-	-	-	-	-	-	0,0%	

MATRÍCULA EDUCAÇÃO BÁSICA DA REDE MUNICIPAL PERÍODO DE 1997/2021 DO MUNICÍPIO DE BONFIM

PERCENTUAL DE MATRÍCULA POR ETAPA E MODALIDADE - 1997 / 2021



Fonte: INEP/Censo da Educação Básica

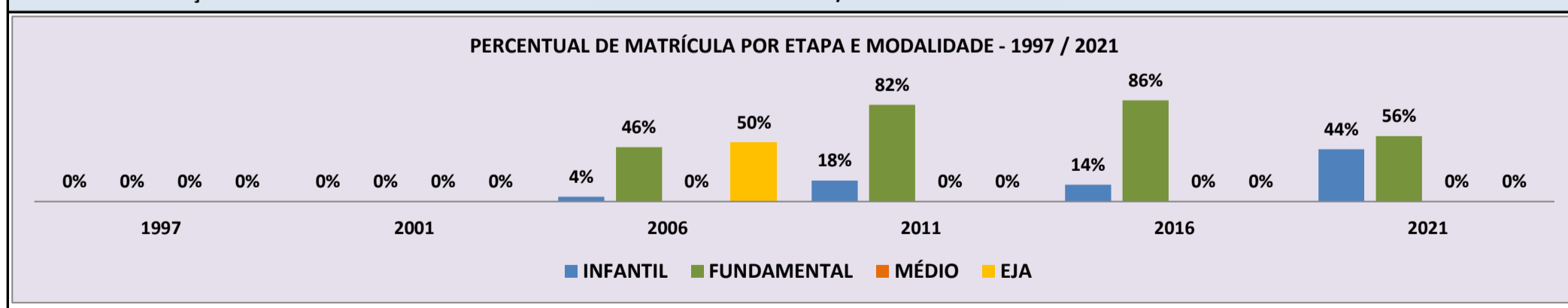
CENSO ESCOLAR EDUCAÇÃO BÁSICA - 1997 / 2021

DADOS E CARACTERÍSTICAS DA ESCOLA				REDE: MUNICIPAL				ESCOLA INDÍGENA: SIM			
CÓDIGO: 14324156		ESCOLA MUNICIPAL INDIGENA INES BARBOSA MACUXI						Nº: -		CEP: 69.380.-000	
END: COMUNIDADE SAO JOAO				LOCALIZAÇÃO: RURAL				MUNICÍPIO: BONFIM			
BAIRRO: -		TELEFONE: -		SALA DE AULA: 2		BIBLIOTECA: NÃO		REFEITÓRIO: NÃO			
LAB. DE INFORMÁTICA: NÃO		AUDITÓRIO: NÃO		PÁTIO COBERTO: NÃO		QUADRA DE ESPORTES: NÃO					

MATRÍCULA CENSO ESCOLAR

ANO	ENSINO REGULAR							ED. PROF. ENSINO TÉCNICO	TOTAL EM/EP	EDUC. JOVENS E ADULTOS			EDUC. ESPECIAL	TOTAL EDUCAÇÃO BÁSICA	CRESC / DECRES
	EDUCAÇÃO INFANTIL			ENSINO FUNDAMENTAL			ENSINO MÉDIO			ENSINO FUND.	ENSINO MÉDIO	TOTAL EJA			
	CRECHE	PRÉ-ESC.	TOTAL	INICIAIS	FINAIS	TOTAL									
2021	-	12	12	15	-	15	-	-	-	-	-	1	27	17,4%	
2020	-	4	4	19	-	19	-	-	-	-	-	1	23	15,0%	
2019	-	5	5	15	-	15	-	-	-	-	-	-	20	0,0%	
2018	-	6	6	14	-	14	-	-	-	-	-	-	20	17,6%	
2017	-	4	4	13	-	13	-	-	-	-	-	-	17	-19,0%	
2016	-	3	3	18	-	18	-	-	-	-	-	-	21	-12,5%	
2015	-	5	5	19	-	19	-	-	-	-	-	1	24	-20,0%	
2014	-	10	10	20	-	20	-	-	-	-	-	1	30	15,4%	
2013	-	5	5	21	-	21	-	-	-	-	-	-	26	-100,0%	
2012	-	-	-	-	-	-	-	-	-	-	-	-	-	-100,0%	
2011	-	5	5	23	-	23	-	-	-	-	-	-	28	-9,7%	
2010	-	8	8	16	-	16	-	-	-	7	-	7	31	-20,5%	
2009	-	4	4	22	-	22	-	-	-	13	-	13	39	5,4%	
2008	-	4	4	18	-	18	-	-	-	15	-	15	37	-21,3%	
2007	-	-	-	29	-	29	-	-	-	18	-	18	47	-36,5%	
2006	-	3	3	27	7	34	-	-	-	37	-	37	74	23,3%	
2005	-	8	8	18	-	18	-	-	-	34	-	34	60	39,5%	
2004	-	-	-	21	-	21	-	-	-	22	-	22	43	-100,0%	
2003	-	-	-	-	-	-	-	-	-	-	-	-	-	-100,0%	
2002	-	-	-	-	-	-	-	-	-	-	-	-	-	-100,0%	
2001	-	-	-	-	-	-	-	-	-	-	-	-	-	-100,0%	
2000	-	-	-	-	-	-	-	-	-	-	-	-	-	-100,0%	
1999	-	-	-	-	-	-	-	-	-	-	-	-	-	-100,0%	
1998	-	-	-	-	-	-	-	-	-	-	-	-	-	-100,0%	
1997	-	-	-	-	-	-	-	-	-	-	-	-	-	0,0%	

MATRÍCULA EDUCAÇÃO BÁSICA DA REDE MUNICIPAL PERÍODO DE 1997/2021 DO MUNICÍPIO DE BONFIM

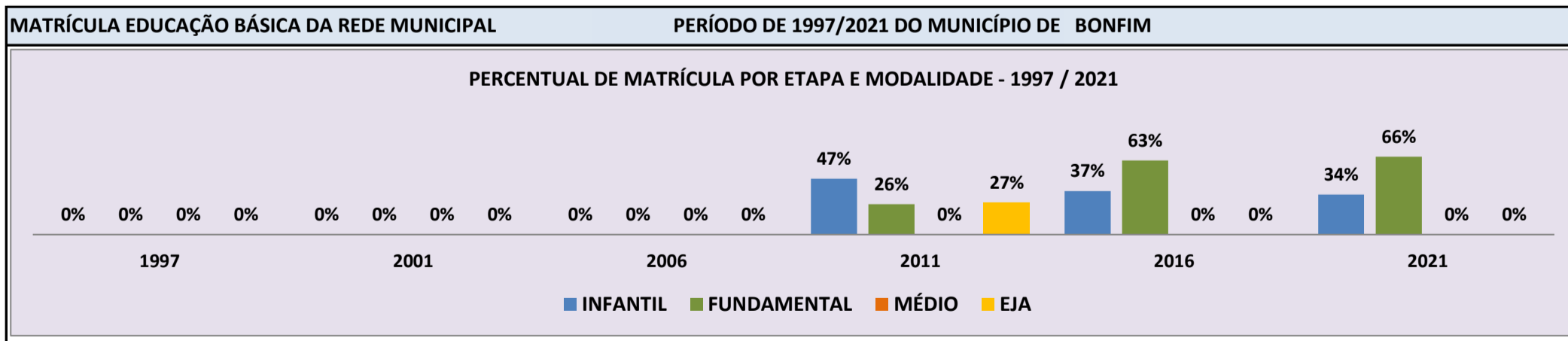


Fonte: INEP/Censo da Educação Básica

CENSO ESCOLAR EDUCAÇÃO BÁSICA - 1997 / 2021

DADOS E CARACTERÍSTICAS DA ESCOLA		REDE: MUNICIPAL		ESCOLA INDÍGENA: SIM	
CÓDIGO: 14346605		ESCOLA MUNICIPAL INDIGENA PROFESSOR DEVALDO BARRETO DE SOUZA			
END: COMUNIDADE INDIGENA PIUM		Nº: -		CEP: 69.380.-000	
BAIRRO: -		LOCALIZAÇÃO: RURAL		MUNICÍPIO: BONFIM	
DDD: -		TELEFONE: -		SALA DE AULA: 3	
LAB. DE INFORMÁTICA: NÃO		AUDITÓRIO: NÃO		BIBLIOTECA: NÃO	
				REFEITÓRIO: NÃO	
				PÁTIO COBERTO: NÃO	
				QUADRA DE ESPORTES: NÃO	

MATRÍCULA CENSO ESCOLAR															
ANO	ENSINO REGULAR						ED. PROF. TÉCNICO	TOTAL EM/EP	EDUC. JOVENS E ADULTOS			EDUC. ESPECIAL	TOTAL EDUCAÇÃO BÁSICA	CRESC / DECRESC	
	EDUCAÇÃO INFANTIL			ENSINO FUNDAMENTAL					ENSINO MÉDIO	ENSINO FUND.	ENSINO MÉDIO				TOTAL EJA
	CRECHE	PRÉ-ESC.	TOTAL	INICIAIS	FINAIS	TOTAL									
2021	-	56	56	109	-	109	-	-	-	-	-	1	165	3,8%	
2020	-	54	54	105	-	105	-	-	-	-	-	1	159	-1,9%	
2019	-	64	64	98	-	98	-	-	-	-	-	-	162	19,1%	
2018	-	53	53	83	-	83	-	-	-	-	-	-	136	9,7%	
2017	-	35	35	89	-	89	-	-	-	-	-	-	124	24,0%	
2016	-	37	37	63	-	63	-	-	-	-	-	-	100	12,4%	
2015	-	35	35	54	-	54	-	-	-	-	-	-	89	41,3%	
2014	-	26	26	37	-	37	-	-	-	-	-	-	63	-11,3%	
2013	-	35	35	36	-	36	-	-	-	-	-	-	71	-11,3%	
2012	-	30	30	28	-	28	-	-	-	22	-	22	80	2,6%	
2011	-	37	37	20	-	20	-	-	-	21	-	21	78	-11,4%	
2010	-	28	28	17	-	17	-	-	-	43	-	43	88	109,5%	
2009	-	32	32	10	-	10	-	-	-	-	-	-	42	20,0%	
2008	-	17	17	11	1	12	-	-	-	6	-	6	35	-100,0%	
2007	-	-	-	-	-	-	-	-	-	-	-	-	-	-100,0%	
2006	-	-	-	-	-	-	-	-	-	-	-	-	-	-100,0%	
2005	-	-	-	-	-	-	-	-	-	-	-	-	-	-100,0%	
2004	-	-	-	-	-	-	-	-	-	-	-	-	-	-100,0%	
2003	-	-	-	-	-	-	-	-	-	-	-	-	-	-100,0%	
2002	-	-	-	-	-	-	-	-	-	-	-	-	-	-100,0%	
2001	-	-	-	-	-	-	-	-	-	-	-	-	-	-100,0%	
2000	-	-	-	-	-	-	-	-	-	-	-	-	-	-100,0%	
1999	-	-	-	-	-	-	-	-	-	-	-	-	-	-100,0%	
1998	-	-	-	-	-	-	-	-	-	-	-	-	-	-100,0%	
1997	-	-	-	-	-	-	-	-	-	-	-	-	-	0,0%	



Fonte: INEP/Censo da Educação Básica

3. GLOSSÁRIO

Nº	ESC.IND	ZONA	REDE	COD.ESCOLA	NOME DA ESCOLA	PAG.
1	NÃO	RURAL	MUNICIPAL	14002353	ESCOLA MUNICIPAL ALMIRANTE TAMANDARE	10
2	SIM	RURAL	MUNICIPAL	14002450	ESCOLA MUNICIPAL INDIGENA DR EDUARDO RIBEIRO	11
3	SIM	RURAL	MUNICIPAL	14002566	ESCOLA MUNICIPAL INDIGENA JOAQUIM THOME	12
4	NÃO	RURAL	MUNICIPAL	14002655	ESCOLA MUNICIPAL NILO COLARES	13
5	NÃO	URBANA	MUNICIPAL	14002698	ESCOLA MUNICIPAL OSCAR FERNANDES COSTA	14
6	NÃO	URBANA	MUNICIPAL	14002906	ESCOLA MUNICIPAL SAGRADO CORACAO DE JESUS	15
7	NÃO	RURAL	MUNICIPAL	14002914	ESCOLA MUNICIPAL CANTINHO FELIZ	16
8	SIM	RURAL	MUNICIPAL	14005603	ESCOLA MUNICIPAL INDIGENA TUXAUA HENRIQUE GOMES	17
9	SIM	RURAL	MUNICIPAL	14005638	ESCOLA MUNICIPAL INDIGENA LAURINDO RICHIL	18
10	NÃO	RURAL	MUNICIPAL	14005654	ESCOLA MUNICIPAL SAO FRANCISCO	19
11	NÃO	RURAL	MUNICIPAL	14005727	ESCOLA MUNICIPAL JOSE MARIA RIBEIRO DA SILVA	20
12	NÃO	URBANA	MUNICIPAL	14006340	ESCOLA MUNICIPAL MACIEL RIBEIRO VICENTE DA SILVA	21
13	SIM	RURAL	MUNICIPAL	14007363	ESCOLA MUNICIPAL DE ENSINO FUNDAMENTAL INDIGENA VOVO ALZIRA PINTO	22
14	NÃO	RURAL	MUNICIPAL	14007371	ESCOLA MUNICIPAL DE ENSINO FUNDAMENTAL HELIA MARTINS	23
15	NÃO	RURAL	MUNICIPAL	14009013	ESCOLA MUNICIPAL DE ENSINO FUNDAMENTAL COMPLEXO DO CAJU	24
16	SIM	RURAL	MUNICIPAL	14009021	ESCOLA MUNICIPAL DE ENSINO FUNDAMENTAL INDIGENA VOVO MIGUEL ORLANDO	25
17	NÃO	RURAL	MUNICIPAL	14009030	ESCOLA MUNICIPAL DE ENSINO FUNDAMENTAL FELICIANA DIAS CARNEIRO	26
18	SIM	RURAL	MUNICIPAL	14009048	ESCOLA MUNICIPAL DE ENSINO FUNDAMENTAL INDIGENA AUGUSTO VICENTE	27
19	NÃO	RURAL	MUNICIPAL	14321726	ESCOLA MUNICIPAL MARIA LAURA QUEROZ	28
20	NÃO	RURAL	MUNICIPAL	14321793	ESCOLA MUNICIPAL MARCOS VIEIRA GAMA	29
21	SIM	RURAL	MUNICIPAL	14322056	ESCOLA MUNICIPAL INDIGENA LAURIANO JOAO DA SILVA	30
22	SIM	RURAL	MUNICIPAL	14322064	ESCOLA MUNICIPAL INDIGENA VOVO BRAULINO	31
23	NÃO	RURAL	MUNICIPAL	14322072	ESCOLA MUNICIPAL ALDENORA RIBEIRO	32
24	SIM	RURAL	MUNICIPAL	14324156	ESCOLA MUNICIPAL INDIGENA INES BARBOSA MACUXI	33
25	SIM	RURAL	MUNICIPAL	14346605	ESCOLA MUNICIPAL INDIGENA PROFESSOR DEVALDO BARRETO DE SOUZA	34