

MUNICÍPIO DE BOA VISTA

RORAIMA – RR



REDE MUNICIPAL

CENSO ESCOLAR DA EDUCAÇÃO BÁSICA

PERÍODO 1997 A 2021



ELABORAÇÃO:



DADOS RORAIMA

www.dadosroraima.com

Contato: 95 98107-8178

Fonte: INEP/Censo da Educação Básica



SUMÁRIO

INTRODUÇÃO, 4

1. MATRÍCULA DO CENSO ESCOLAR NO PERÍODO DE 1997 A 2021, 5
 - a. Consolidado Matrícula no período de 1997 a 2021 - Geral, 6
 - b. Consolidado Matrícula no período de 1997 a 2021 – Escolas Não Indígenas, 7
 - c. Consolidado Matrícula no período de 1997 a 2021 – Escolas Indígenas, 8
2. RELAÇÃO DAS ESCOLAS EXISTENTES NO PERÍODO 1997 A 2021, 9
3. GLOSSÁRIO, 142



INTRODUÇÃO

Este trabalho é dedicado a criação dos nove municípios do estado de Roraima, hoje perfazendo um total de 15 municípios, desta forma, em comemoração aos vinte e cinco anos dos novos municípios, foi feito um levantamento do Censo Escolar, incluindo todos os municípios do estado no período de 1997 a 2021.

O município de **Boa Vista** com população de **436.591** habitantes (Estimativa do IBGE de 01/07/2021), PIB per capita de R\$ **26.482,05** (2019), com Matrícula na Rede Municipal em 2021 de **42.782** alunos e **125** escolas municipal. Quando em 1997 tinha **3.935** alunos e **12** escolas, a quantidade de escola aumentou em **113** escolas escolas municipal, quanto aos alunos houve um aumento de **987%**.

Dessas **125** escolas hoje da rede Municipal, **113** escola não indígenas e **12** indígenas. Espero que esse trabalho seja bastante útil para análise de dados daqueles interessados em um estudo futuro.

Um forte e grande abraço

Damião Maximino
Proprietário do Site



1

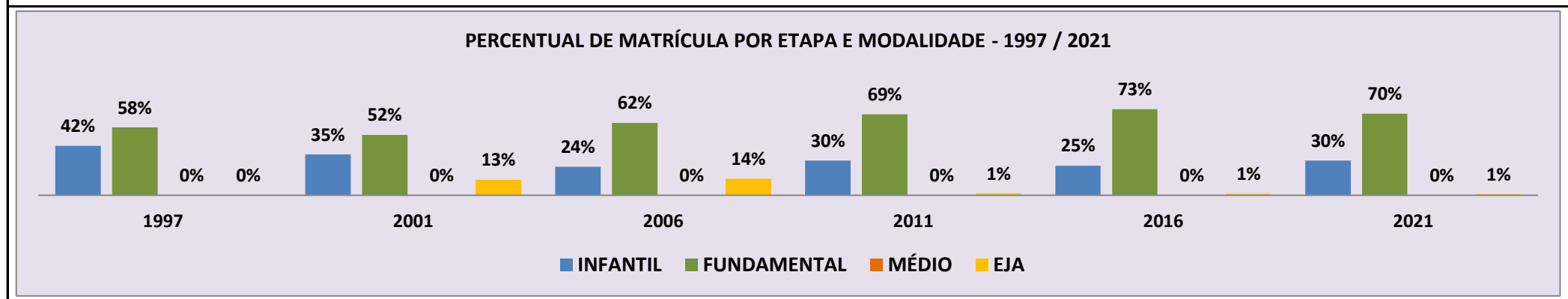
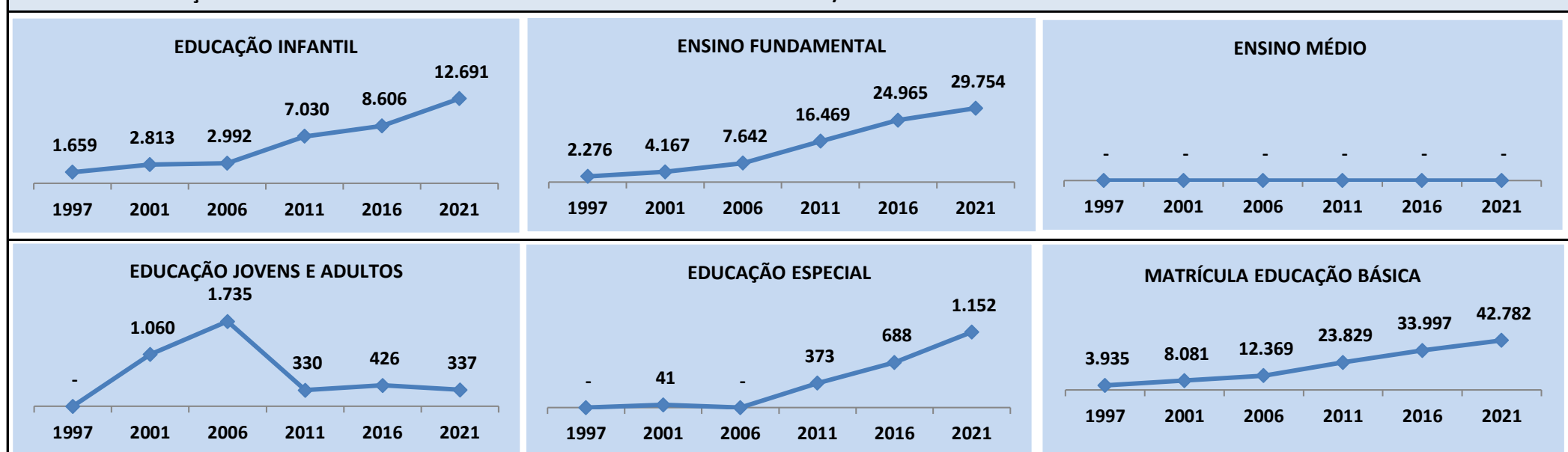
MATRÍCULA DO CENSO ESCOLAR

NO PERÍODO DE 1997 A 2021

CENSO ESCOLAR EDUCAÇÃO BÁSICA - 1997 / 2021

NÚMERO DE MATRÍCULA - 1997 / 2021															
MUNICÍPIO: BOA VISTA															
GERAL															
REDE: MUNICIPAL															
ANO	ENSINO REGULAR							ED. PROF.		EDUC. JOVENS E ADULTOS			EDUC. ESPECIAL	TOTAL EDUCAÇÃO BÁSICA	CRESC / DECRESC
	EDUCAÇÃO INFANTIL			ENSINO FUNDAMENTAL			ENSINO MÉDIO	ENSINO TÉCNICO	TOTAL EM/EP	ENSINO FUND.	ENSINO MÉDIO	TOTAL EJA			
	CRECHE	PRÉ-ESC.	TOTAL	INICIAIS	FINAIS	TOTAL									
2021	2.477	10.214	12.691	29.754	-	29.754	-	-	-	337	-	337	1.152	42.782	-0,6%
2020	2.551	10.617	13.168	29.529	-	29.529	-	-	-	338	-	338	1.172	43.035	5,6%
2019	2.065	10.444	12.509	27.930	-	27.930	-	-	-	305	-	305	1.061	40.744	10,5%
2018	1.903	10.324	12.227	24.361	-	24.361	-	-	-	290	-	290	848	36.878	2,3%
2017	1.739	8.671	10.410	25.223	-	25.223	-	-	-	410	-	410	769	36.043	6,0%
2016	1.415	7.191	8.606	24.965	-	24.965	-	-	-	426	-	426	688	33.997	10,9%
2015	676	5.797	6.473	23.644	-	23.644	-	-	-	533	-	533	612	30.650	1,1%
2014	627	5.789	6.416	22.810	30	22.840	-	-	-	266	783	1.049	548	30.305	5,2%
2013	641	4.389	5.030	23.502	-	23.502	-	-	-	264	-	264	511	28.796	8,9%
2012	627	6.814	7.441	18.739	-	18.739	-	-	-	273	-	273	444	26.453	11,0%
2011	565	6.465	7.030	16.469	-	16.469	-	-	-	330	-	330	373	23.829	9,1%
2010	650	6.337	6.987	14.523	-	14.523	-	-	-	336	-	336	301	21.846	12,3%
2009	577	6.234	6.811	12.497	-	12.497	-	-	-	138	-	138	230	19.446	0,0%
2008	673	5.785	6.458	12.023	-	12.023	-	-	-	917	51	968	221	19.449	50,0%
2007	581	2.740	3.321	8.499	66	8.565	-	-	-	1.039	42	1.081	178	12.967	4,8%
2006	762	2.230	2.992	3.998	3.644	7.642	-	-	-	1.577	158	1.735	-	12.369	0,5%
2005	638	2.162	2.800	5.470	2.063	7.533	-	-	-	1.791	181	1.972	-	12.305	4,5%
2004	552	3.286	3.838	5.070	321	5.391	-	-	-	2.541	-	2.541	-	11.770	17,7%
2003	-	-	2.586	4.564	170	4.734	-	-	-	-	-	2.676	-	9.996	18,7%
2002	-	-	2.456	4.416	78	4.494	-	-	-	-	-	1.472	-	8.422	4,2%
2001	-	-	2.813	4.167	-	4.167	-	-	-	-	-	1.060	41	8.081	39,4%
2000	-	-	2.376	3.373	-	3.373	-	-	-	-	-	-	47	5.796	33,7%
1999	-	-	1.345	2.529	-	2.529	-	-	-	-	-	424	37	4.335	2,0%
1998	-	-	1.667	2.139	-	2.139	-	-	-	-	-	442	-	4.248	8,0%
1997	-	-	1.659	-	2.276	2.276	-	-	-	-	-	-	-	3.935	0,0%

MATRÍCULA EDUCAÇÃO BÁSICA DA REDE MUNICIPAL PERÍODO DE 1997/2021 DO MUNICÍPIO DE BOA VISTA

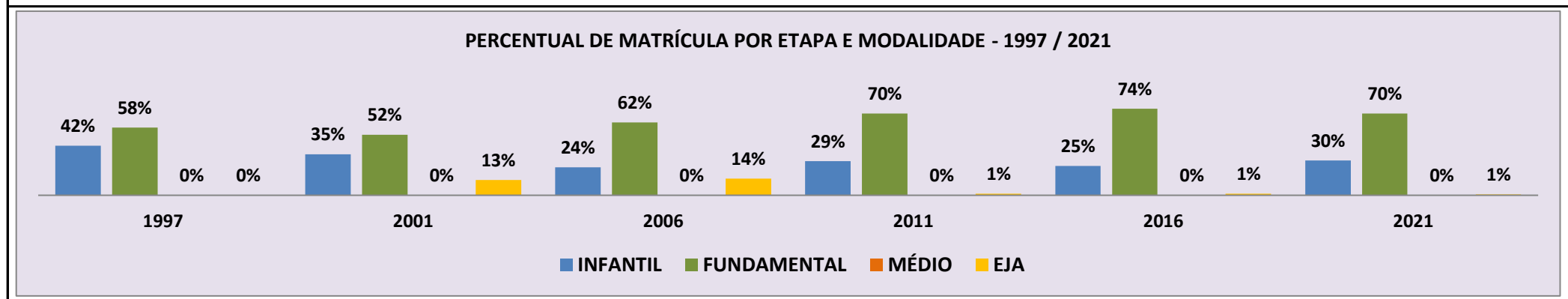
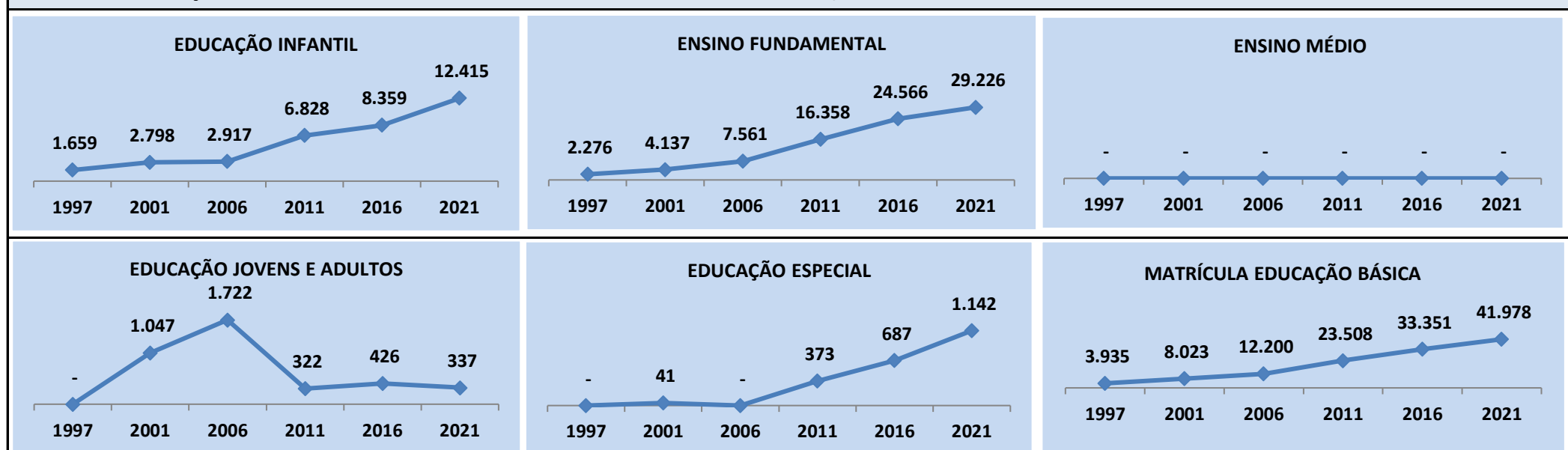


Fonte: INEP/Censo da Educação Básica

CENSO ESCOLAR EDUCAÇÃO BÁSICA - 1997 / 2021

NÚMERO DE MATRÍCULA - 1997 / 2021		MUNICÍPIO: BOA VISTA							ESCOLAS NÃO INDÍGENA			REDE: MUNICIPAL		CRESC / DECRESC	
ANO	ENSINO REGULAR						ED. PROF. ENSINO TÉCNICO	TOTAL EM/EP	EDUC. JOVENS E ADULTOS			EDUC. ESPECIAL	TOTAL EDUCAÇÃO BÁSICA		
	EDUCAÇÃO INFANTIL			ENSINO FUNDAMENTAL					ENSINO MÉDIO	ENSINO FUND.	ENSINO MÉDIO				TOTAL EJA
	CRECHE	PRÉ-ESC.	TOTAL	INICIAIS	FINAIS	TOTAL	MÉDIO								
2021	2.424	9.991	12.415	29.226	-	29.226	-	-	-	337	-	337	1.142	41.978	-0,6%
2020	2.491	10.384	12.875	29.028	-	29.028	-	-	-	338	-	338	1.161	42.241	5,6%
2019	2.002	10.245	12.247	27.466	-	27.466	-	-	-	305	-	305	1.053	40.018	10,6%
2018	1.838	10.125	11.963	23.921	-	23.921	-	-	-	290	-	290	839	36.174	2,3%
2017	1.675	8.452	10.127	24.816	-	24.816	-	-	-	410	-	410	761	35.353	6,0%
2016	1.362	6.997	8.359	24.566	-	24.566	-	-	-	426	-	426	687	33.351	10,7%
2015	625	5.641	6.266	23.333	-	23.333	-	-	-	533	-	533	612	30.132	1,1%
2014	570	5.643	6.213	22.515	30	22.545	-	-	-	266	783	1.049	547	29.807	5,0%
2013	580	4.259	4.839	23.287	-	23.287	-	-	-	264	-	264	511	28.390	8,8%
2012	571	6.655	7.226	18.603	-	18.603	-	-	-	273	-	273	442	26.102	11,0%
2011	519	6.309	6.828	16.358	-	16.358	-	-	-	322	-	322	373	23.508	9,3%
2010	595	6.186	6.781	14.415	-	14.415	-	-	-	310	-	310	300	21.506	12,4%
2009	534	6.097	6.631	12.402	-	12.402	-	-	-	104	-	104	230	19.137	0,0%
2008	644	5.646	6.290	11.951	-	11.951	-	-	-	844	51	895	213	19.136	50,0%
2007	557	2.651	3.208	8.430	66	8.496	-	-	-	1.013	42	1.055	178	12.759	4,6%
2006	742	2.175	2.917	3.969	3.592	7.561	-	-	-	1.564	158	1.722	-	12.200	0,2%
2005	638	2.104	2.742	5.427	2.030	7.457	-	-	-	1.791	181	1.972	-	12.171	4,2%
2004	552	3.241	3.793	5.033	321	5.354	-	-	-	2.533	-	2.533	-	11.680	17,6%
2003	-	-	2.574	4.522	170	4.692	-	-	-	-	-	2.669	-	9.935	18,6%
2002	-	-	2.447	4.388	78	4.466	-	-	-	-	-	1.461	-	8.374	4,4%
2001	-	-	2.798	4.137	-	4.137	-	-	-	-	-	1.047	41	8.023	39,0%
2000	-	-	2.369	3.356	-	3.356	-	-	-	-	-	-	47	5.772	33,7%
1999	-	-	1.341	2.516	-	2.516	-	-	-	-	-	424	37	4.318	2,0%
1998	-	-	1.663	2.129	-	2.129	-	-	-	-	-	442	-	4.234	7,6%
1997	-	-	1.659	-	2.276	2.276	-	-	-	-	-	-	-	3.935	0,0%

MATRÍCULA EDUCAÇÃO BÁSICA DA REDE MUNICIPAL PERÍODO DE 1997/2021 DO MUNICÍPIO DE BOA VISTA

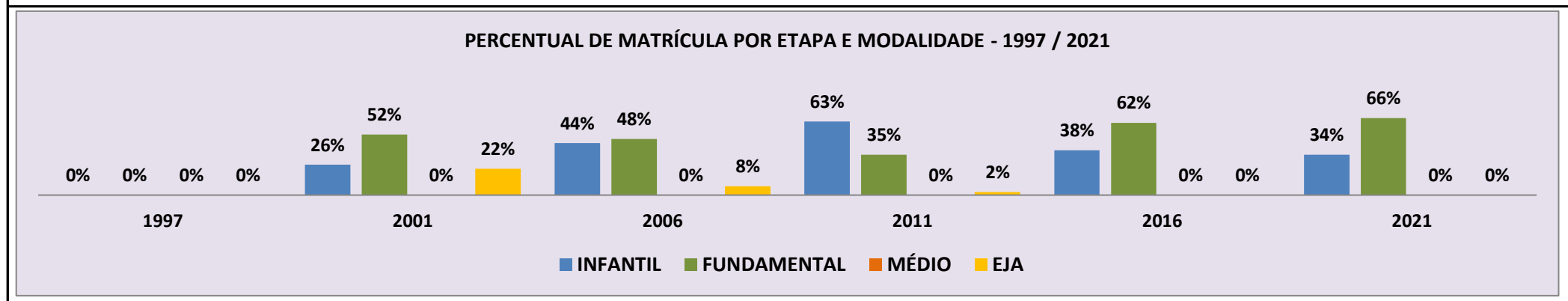
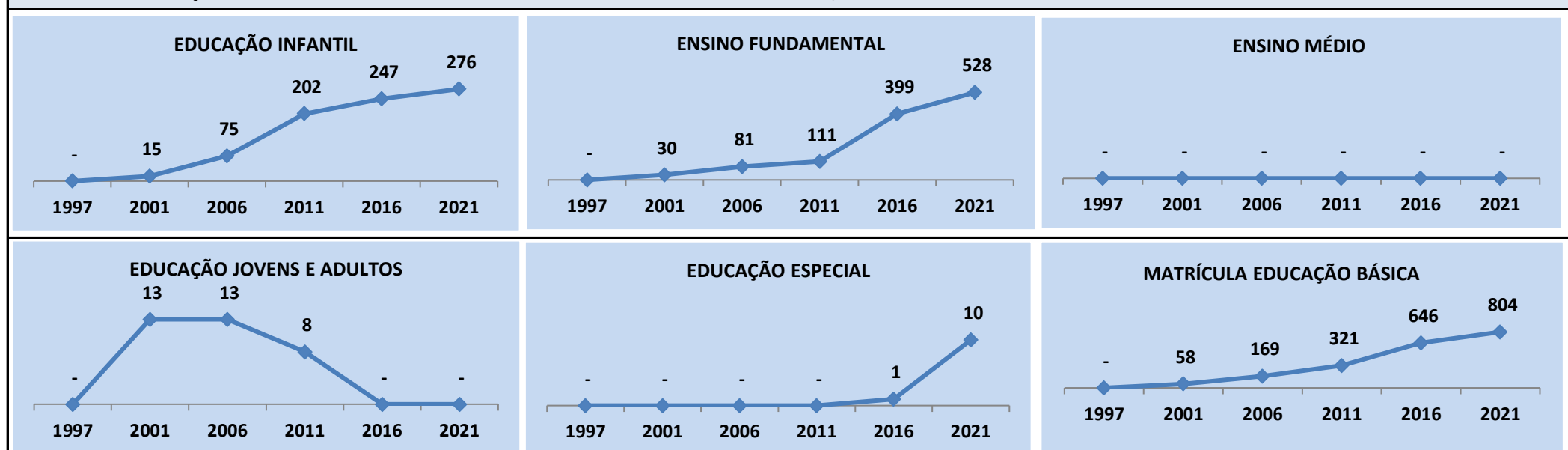


Fonte: INEP/Censo da Educação Básica

CENSO ESCOLAR EDUCAÇÃO BÁSICA - 1997 / 2021

NÚMERO DE MATRÍCULA - 1997 / 2021		MUNICÍPIO: BOA VISTA							ESCOLAS INDÍGENA			REDE: MUNICIPAL			
ANO	ENSINO REGULAR							ED. PROF. ENSINO TÉCNICO	TOTAL EM/EP	EDUC. JOVENS E ADULTOS			EDUC. ESPECIAL	TOTAL EDUCAÇÃO BÁSICA	CRESC / DECRES
	EDUCAÇÃO INFANTIL			ENSINO FUNDAMENTAL			ENSINO MÉDIO			ENSINO FUND.	ENSINO MÉDIO	TOTAL EJA			
	CRECHE	PRÉ-ESC.	TOTAL	INICIAIS	FINAIS	TOTAL									
2021	53	223	276	528	-	528	-	-	-	-	-	-	10	804	1,3%
2020	60	233	293	501	-	501	-	-	-	-	-	-	11	794	9,4%
2019	63	199	262	464	-	464	-	-	-	-	-	-	8	726	3,1%
2018	65	199	264	440	-	440	-	-	-	-	-	-	9	704	2,0%
2017	64	219	283	407	-	407	-	-	-	-	-	-	8	690	6,8%
2016	53	194	247	399	-	399	-	-	-	-	-	-	1	646	24,7%
2015	51	156	207	311	-	311	-	-	-	-	-	-	-	518	4,0%
2014	57	146	203	295	-	295	-	-	-	-	-	-	1	498	22,7%
2013	61	130	191	215	-	215	-	-	-	-	-	-	-	406	15,7%
2012	56	159	215	136	-	136	-	-	-	-	-	-	2	351	9,3%
2011	46	156	202	111	-	111	-	-	-	8	-	8	-	321	-5,6%
2010	55	151	206	108	-	108	-	-	-	26	-	26	1	340	10,0%
2009	43	137	180	95	-	95	-	-	-	34	-	34	-	309	-1,3%
2008	29	139	168	72	-	72	-	-	-	73	-	73	8	313	50,5%
2007	24	89	113	69	-	69	-	-	-	26	-	26	-	208	23,1%
2006	20	55	75	29	52	81	-	-	-	13	-	13	-	169	26,1%
2005	-	58	58	43	33	76	-	-	-	-	-	-	-	134	48,9%
2004	-	45	45	37	-	37	-	-	-	8	-	8	-	90	47,5%
2003	-	-	12	42	-	42	-	-	-	-	-	7	-	61	27,1%
2002	-	-	9	28	-	28	-	-	-	-	-	11	-	48	-17,2%
2001	-	-	15	30	-	30	-	-	-	-	-	13	-	58	141,7%
2000	-	-	7	17	-	17	-	-	-	-	-	-	-	24	41,2%
1999	-	-	4	13	-	13	-	-	-	-	-	-	-	17	21,4%
1998	-	-	4	10	-	10	-	-	-	-	-	-	-	14	-100,0%
1997	-	-	-	-	-	-	-	-	-	-	-	-	-	-	0,0%

MATRÍCULA EDUCAÇÃO BÁSICA DA REDE MUNICIPAL PERÍODO DE 1997/2021 DO MUNICÍPIO DE BOA VISTA



Fonte: INEP/Censo da Educação Básica



2

RELAÇÃO DAS ESCOLAS EXISTENTES

NO PERÍODO DE 1997 A 2021

CENSO ESCOLAR EDUCAÇÃO BÁSICA - 1997 / 2021

DADOS E CARACTERÍSTICAS DA ESCOLA				REDE: MUNICIPAL				ESCOLA INDÍGENA: SIM			
CÓDIGO: 14000636				ESCOLA MUNICIPAL INDIGENA TUXAUA ALBINO MORAIS							
END: COMUNIDADE INDIGENA ILHA				Nº: S/N		CEP: 69.301.-000					
BAIRRO: -				LOCALIZAÇÃO: RURAL				MUNICÍPIO: BOA VISTA			
DDD: 95		TELEFONE: 9137-5619		SALA DE AULA: 3		BIBLIOTECA: NÃO		REFEITÓRIO: SIM			
LAB. DE INFORMÁTICA: NÃO		AUDITÓRIO: NÃO		PÁTIO COBERTO: NÃO		QUADRA DE ESPORTES: NÃO					

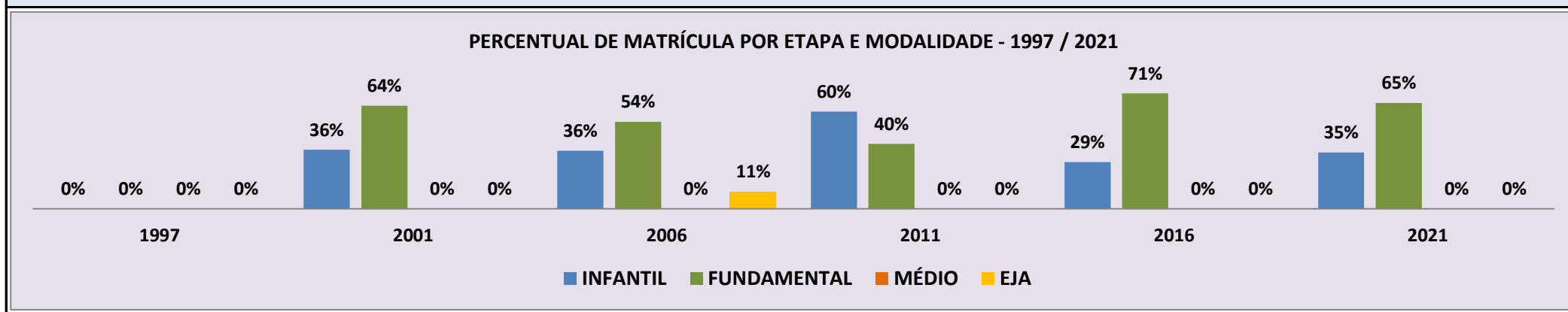
MATRÍCULA CENSO ESCOLAR

ANO	ENSINO REGULAR						ED. PROF. ENSINO TÉCNICO	TOTAL EM/EP	EDUC. JOVENS E ADULTOS			EDUC. ESPECIAL	TOTAL EDUCAÇÃO BÁSICA	CRESC / DECRES	
	EDUCAÇÃO INFANTIL			ENSINO FUNDAMENTAL					ENSINO MÉDIO	ENSINO FUND.	ENSINO MÉDIO				TOTAL EJA
	CRECHE	PRÉ-ESC.	TOTAL	INICIAIS	FINAIS	TOTAL									
2021	-	24	24	45	-	45	-	-	-	-	-	-	69	1,5%	
2020	-	23	23	45	-	45	-	-	-	-	-	1	68	30,8%	
2019	-	16	16	36	-	36	-	-	-	-	-	-	52	8,3%	
2018	-	19	19	29	-	29	-	-	-	-	-	-	48	-15,8%	
2017	-	23	23	34	-	34	-	-	-	-	-	-	57	9,6%	
2016	-	15	15	37	-	37	-	-	-	-	-	-	52	13,0%	
2015	-	16	16	30	-	30	-	-	-	-	-	-	46	-6,1%	
2014	-	9	9	40	-	40	-	-	-	-	-	-	49	48,5%	
2013	-	10	10	23	-	23	-	-	-	-	-	-	33	-67,3%	
2012	-	43	43	58	-	58	-	-	-	-	-	-	101	-32,7%	
2011	-	90	90	60	-	60	-	-	-	-	-	-	150	-29,6%	
2010	-	101	101	86	-	86	-	-	-	26	-	26	213	4,9%	
2009	-	93	93	76	-	76	-	-	-	34	-	34	203	-6,0%	
2008	-	102	102	55	-	55	-	-	-	59	-	59	216	81,5%	
2007	-	55	55	55	-	55	-	-	-	9	-	9	119	-3,3%	
2006	-	44	44	22	44	66	-	-	-	13	-	13	123	7,9%	
2005	-	52	52	31	31	62	-	-	-	-	-	-	114	62,9%	
2004	-	36	36	26	-	26	-	-	-	8	-	8	70	66,7%	
2003	-	-	8	27	-	27	-	-	-	-	-	7	42	133,3%	
2002	-	-	4	14	-	14	-	-	-	-	-	-	18	-18,2%	
2001	-	-	8	14	-	14	-	-	-	-	-	-	22	-100,0%	
2000	-	-	-	-	-	-	-	-	-	-	-	-	-	-100,0%	
1999	-	-	-	-	-	-	-	-	-	-	-	-	-	-100,0%	
1998	-	-	-	-	-	-	-	-	-	-	-	-	-	-100,0%	
1997	-	-	-	-	-	-	-	-	-	-	-	-	-	0,0%	

MATRÍCULA EDUCAÇÃO BÁSICA DA REDE MUNICIPAL

PERÍODO DE 1997/2021 DO MUNICÍPIO DE BOA VISTA

PERCENTUAL DE MATRÍCULA POR ETAPA E MODALIDADE - 1997 / 2021

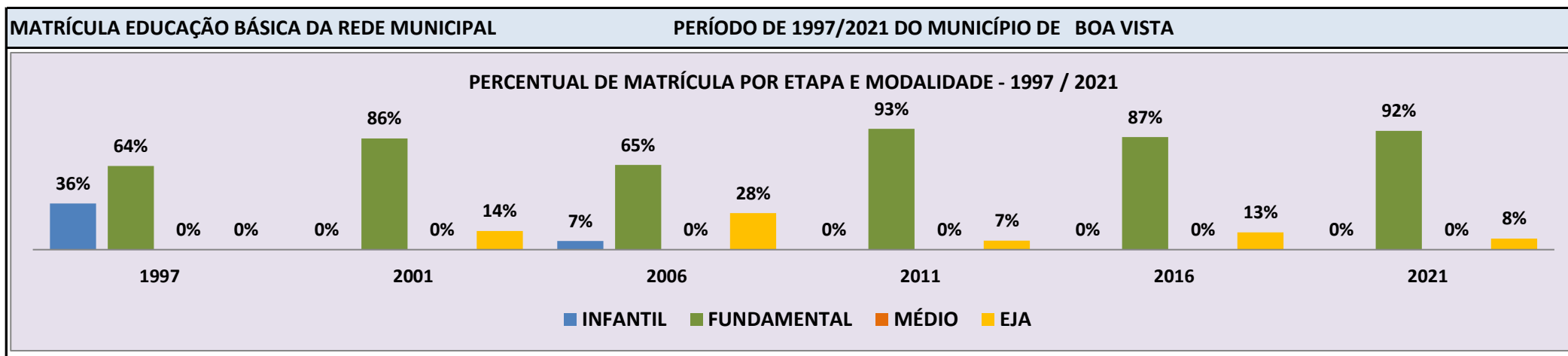


Fonte: INEP/Censo da Educação Básica

CENSO ESCOLAR EDUCAÇÃO BÁSICA - 1997 / 2021

DADOS E CARACTERÍSTICAS DA ESCOLA				REDE: MUNICIPAL				ESCOLA INDÍGENA: NÃO			
CÓDIGO: 14000962		ESCOLA MUNICIPAL FRANCISCO DE SOUZA BRIGLIA									
END: RUA DAS EXTREMOSAS		Nº: 312		CEP: 69.309.-700							
BAIRRO: PRICUMA		LOCALIZAÇÃO: URBANA				MUNICÍPIO: BOA VISTA					
DDD: 95	TELEFONE: 3626-4304	SALA DE AULA: 13		BIBLIOTECA: NÃO		REFEITÓRIO: SIM					
LAB. DE INFORMÁTICA: SIM		AUDITÓRIO: NÃO		PÁTIO COBERTO: SIM		QUADRA DE ESPORTES: SIM					

MATRÍCULA CENSO ESCOLAR															
ANO	ENSINO REGULAR						ED. PROF.		EDUC. JOVENS E ADULTOS			EDUC. ESPECIAL	TOTAL EDUCAÇÃO BÁSICA	CRESC / DECRESC	
	EDUCAÇÃO INFANTIL			ENSINO FUNDAMENTAL			ENSINO MÉDIO	ENSINO TÉCNICO	TOTAL EM/EP	ENSINO FUND.	ENSINO MÉDIO				TOTAL EJA
	CRECHE	PRÉ-ESC.	TOTAL	INICIAIS	FINAIS	TOTAL									
2021	-	-	-	690	-	690	-	-	-	64	-	64	38	754	0,5%
2020	-	-	-	684	-	684	-	-	-	66	-	66	38	750	-0,8%
2019	-	-	-	701	-	701	-	-	-	55	-	55	50	756	8,0%
2018	-	-	-	623	-	623	-	-	-	77	-	77	33	700	4,0%
2017	-	-	-	585	-	585	-	-	-	88	-	88	29	673	1,1%
2016	-	-	-	577	-	577	-	-	-	89	-	89	26	666	8,3%
2015	-	-	-	554	-	554	-	-	-	61	-	61	9	615	3,2%
2014	-	-	-	554	-	554	-	-	-	42	-	42	16	596	-2,5%
2013	-	-	-	578	-	578	-	-	-	33	-	33	18	611	3,4%
2012	-	-	-	570	-	570	-	-	-	21	-	21	13	591	-3,4%
2011	-	-	-	569	-	569	-	-	-	43	-	43	13	612	0,8%
2010	-	-	-	582	-	582	-	-	-	25	-	25	15	607	13,9%
2009	-	-	-	533	-	533	-	-	-	-	-	-	11	533	-11,0%
2008	-	-	-	529	-	529	-	-	-	70	-	70	19	599	-2,9%
2007	-	-	-	505	-	505	-	-	-	112	-	112	18	617	-21,4%
2006	-	52	52	314	198	512	-	-	-	221	-	221	-	785	-6,8%
2005	-	51	51	471	107	578	-	-	-	213	-	213	-	842	-7,9%
2004	-	168	168	434	-	434	-	-	-	312	-	312	-	914	41,5%
2003	-	-	-	446	-	446	-	-	-	-	-	200	-	646	-3,6%
2002	-	-	-	516	-	516	-	-	-	-	-	154	-	670	-0,4%
2001	-	-	-	576	-	576	-	-	-	-	-	97	-	673	19,1%
2000	-	-	68	497	-	497	-	-	-	-	-	-	-	565	-0,5%
1999	-	-	73	474	-	474	-	-	-	-	-	21	-	568	-11,0%
1998	-	-	170	436	-	436	-	-	-	-	-	32	-	638	5,5%
1997	-	-	215	-	390	390	-	-	-	-	-	-	-	605	0,0%

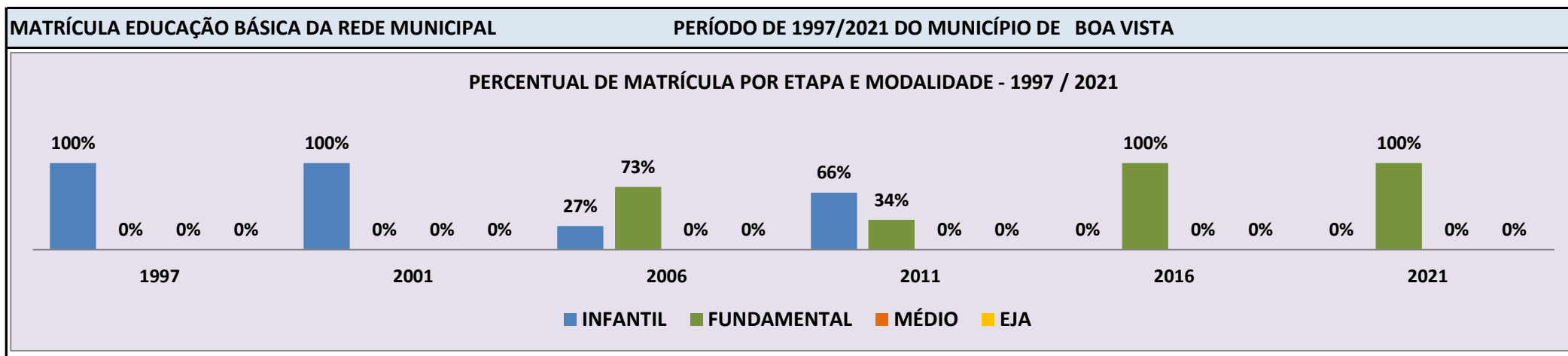


Fonte: INEP/Censo da Educação Básica

CENSO ESCOLAR EDUCAÇÃO BÁSICA - 1997 / 2021

DADOS E CARACTERÍSTICAS DA ESCOLA				REDE: MUNICIPAL				ESCOLA INDÍGENA: NÃO			
CÓDIGO: 14001217				ESCOLA MUNICIPAL AQUILINO DA MOTA DUARTE							
END: AVENIDA GETULIO VARGAS				Nº: 6.241		CEP: 69.301.-077					
BAIRRO: CENTRO				LOCALIZAÇÃO: URBANA				MUNICÍPIO: BOA VISTA			
DDD: 95		TELEFONE: 3224-3409		SALA DE AULA: 9		BIBLIOTECA: NÃO		REFEITÓRIO: SIM			
LAB. DE INFORMÁTICA: NÃO		AUDITÓRIO: NÃO		PÁTIO COBERTO: SIM		QUADRA DE ESPORTES: SIM					

MATRÍCULA CENSO ESCOLAR															
ANO	ENSINO REGULAR						ED. PROF. ENSINO TÉCNICO	TOTAL EM/EP	EDUC. JOVENS E ADULTOS			EDUC. ESPECIAL	TOTAL EDUCAÇÃO BÁSICA	CRESC / DECRESC	
	EDUCAÇÃO INFANTIL			ENSINO FUNDAMENTAL					ENSINO MÉDIO	ENSINO FUND.	ENSINO MÉDIO				TOTAL EJA
	CRECHE	PRÉ-ESC.	TOTAL	INICIAIS	FINAIS	TOTAL									
2021	-	-	-	429	-	429	-	-	-	-	-	18	429	-2,1%	
2020	-	-	-	438	-	438	-	-	-	-	-	14	438	1,4%	
2019	-	-	-	432	-	432	-	-	-	-	-	12	432	8,0%	
2018	-	-	-	400	-	400	-	-	-	-	-	7	400	-4,8%	
2017	-	-	-	420	-	420	-	-	-	-	-	8	420	10,2%	
2016	-	-	-	381	-	381	-	-	-	-	-	16	381	8,2%	
2015	-	-	-	352	-	352	-	-	-	-	-	14	352	4,1%	
2014	-	-	-	338	-	338	-	-	-	-	-	8	338	-4,5%	
2013	-	24	24	330	-	330	-	-	-	-	-	6	354	20,4%	
2012	-	179	179	115	-	115	-	-	-	-	-	6	294	-3,3%	
2011	-	200	200	104	-	104	-	-	-	-	-	4	304	-5,3%	
2010	-	229	229	92	-	92	-	-	-	-	-	2	321	31,0%	
2009	-	187	187	58	-	58	-	-	-	-	-	3	245	7,5%	
2008	-	143	143	85	-	85	-	-	-	-	-	3	228	10,1%	
2007	-	104	104	103	-	103	-	-	-	-	-	5	207	23,2%	
2006	-	46	46	-	122	122	-	-	-	-	-	-	168	6,3%	
2005	-	54	54	-	104	104	-	-	-	-	-	-	158	-56,6%	
2004	-	364	364	-	-	-	-	-	-	-	-	-	364	42,2%	
2003	-	-	256	-	-	-	-	-	-	-	-	-	256	-45,2%	
2002	-	-	339	128	-	128	-	-	-	-	-	-	467	144,5%	
2001	-	-	191	-	-	-	-	-	-	-	-	-	191	-9,9%	
2000	-	-	212	-	-	-	-	-	-	-	-	-	212	21,1%	
1999	-	-	175	-	-	-	-	-	-	-	-	-	175	-3,3%	
1998	-	-	181	-	-	-	-	-	-	-	-	-	181	1,1%	
1997	-	-	179	-	-	-	-	-	-	-	-	-	179	0,0%	

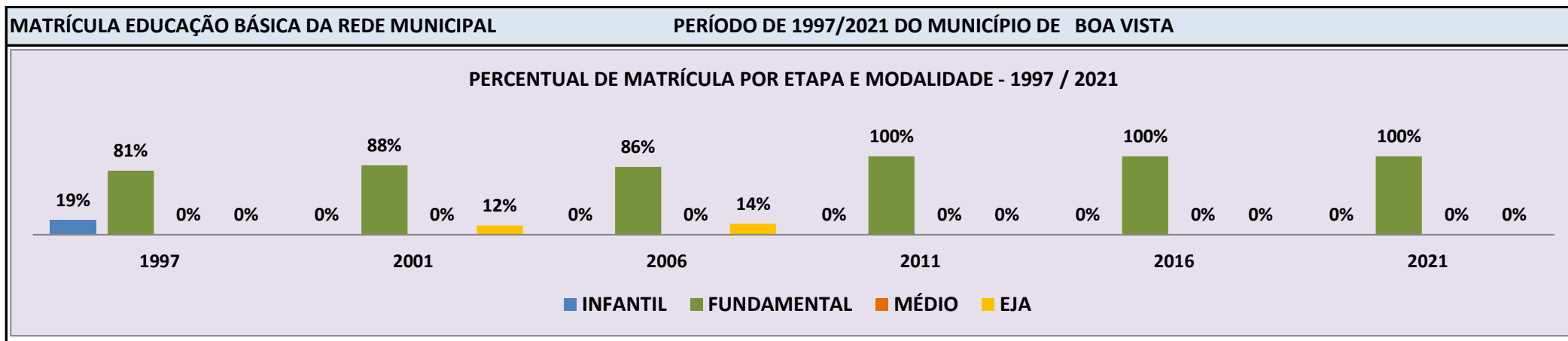


Fonte: INEP/Censo da Educação Básica

CENSO ESCOLAR EDUCAÇÃO BÁSICA - 1997 / 2021

DADOS E CARACTERÍSTICAS DA ESCOLA				REDE: MUNICIPAL				ESCOLA INDÍGENA: NÃO			
CÓDIGO: 14001233		ESCOLA MUNICIPAL DALICIO FARIA FILHO						Nº: 1.584		CEP: 69.314.-092	
END: RUA PIRAIBA		LOCALIZAÇÃO: URBANA				MUNICÍPIO: BOA VISTA					
BAIRRO: SANTA TEREZA		TELEFONE: 3627-5326		SALA DE AULA: 26		BIBLIOTECA: NÃO		REFEITÓRIO: SIM			
DDD: 95		AUDITÓRIO: NÃO		PÁTIO COBERTO: SIM		QUADRA DE ESPORTES: SIM					

MATRÍCULA CENSO ESCOLAR															
ANO	ENSINO REGULAR						ED. PROF. ENSINO TÉCNICO	TOTAL EM/EP	EDUC. JOVENS E ADULTOS			EDUC. ESPECIAL	TOTAL EDUCAÇÃO BÁSICA	CRESC / DECRES	
	EDUCAÇÃO INFANTIL			ENSINO FUNDAMENTAL					ENSINO MÉDIO	ENSINO FUND.	ENSINO MÉDIO				TOTAL EJA
	CRECHE	PRÉ-ESC.	TOTAL	INICIAIS	FINAIS	TOTAL									
2021	-	-	-	667	-	667	-	-	-	-	-	15	667	-7,0%	
2020	-	-	-	717	-	717	-	-	-	-	-	16	717	1,3%	
2019	-	-	-	708	-	708	-	-	-	-	-	19	708	16,4%	
2018	-	-	-	608	-	608	-	-	-	-	-	18	608	-0,7%	
2017	-	-	-	612	-	612	-	-	-	-	-	22	612	-7,0%	
2016	-	-	-	658	-	658	-	-	-	-	-	23	658	-3,4%	
2015	-	-	-	681	-	681	-	-	-	-	-	10	681	4,4%	
2014	-	-	-	652	-	652	-	-	-	-	-	11	652	-3,7%	
2013	-	-	-	677	-	677	-	-	-	-	-	11	677	4,0%	
2012	-	-	-	651	-	651	-	-	-	-	-	10	651	4,2%	
2011	-	-	-	625	-	625	-	-	-	-	-	12	625	7,0%	
2010	-	-	-	584	-	584	-	-	-	-	-	15	584	8,1%	
2009	-	-	-	540	-	540	-	-	-	-	-	8	540	-5,3%	
2008	-	-	-	570	-	570	-	-	-	-	-	9	570	-11,8%	
2007	-	-	-	580	-	580	-	-	-	66	-	66	13	646	-3,4%
2006	-	-	-	364	212	576	-	-	-	93	-	93	-	669	-8,6%
2005	-	-	-	504	80	584	-	-	-	148	-	148	-	732	-2,4%
2004	-	101	101	480	-	480	-	-	-	169	-	169	-	750	12,4%
2003	-	-	-	436	-	436	-	-	-	-	-	231	-	667	27,5%
2002	-	-	-	407	-	407	-	-	-	-	-	116	-	523	7,0%
2001	-	-	-	432	-	432	-	-	-	-	-	57	-	489	16,2%
2000	-	-	-	421	-	421	-	-	-	-	-	-	-	421	-1,2%
1999	-	-	-	405	-	405	-	-	-	-	-	21	-	426	-10,7%
1998	-	-	-	451	-	451	-	-	-	-	-	26	-	477	-1,4%
1997	-	-	90	-	394	394	-	-	-	-	-	-	-	484	0,0%

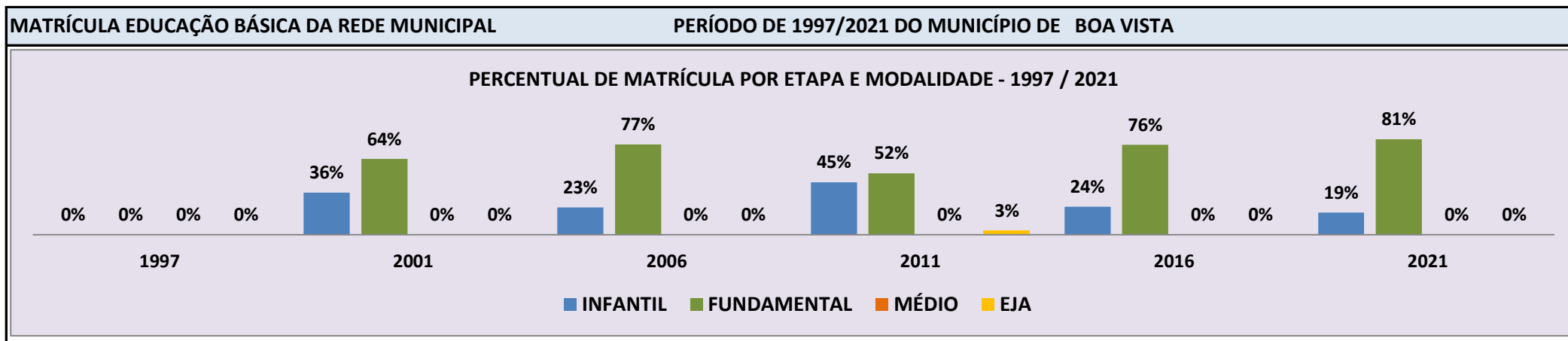


Fonte: INEP/Censo da Educação Básica

CENSO ESCOLAR EDUCAÇÃO BÁSICA - 1997 / 2021

DADOS E CARACTERÍSTICAS DA ESCOLA				REDE: MUNICIPAL				ESCOLA INDÍGENA: NÃO			
CÓDIGO: 14001241		ESCOLA MUNICIPAL BALDUINO WOTTRICH						Nº: S/N		CEP: 69.301.-000	
END: DISTRITO HORTIFRUTIGRANJEIRO				LOCALIZAÇÃO: RURAL				MUNICÍPIO: BOA VISTA			
BAIRRO: MONTE CRISTO		TELEFONE: 98404-0975		SALA DE AULA: 10		BIBLIOTECA: SIM		REFEITÓRIO: SIM			
DDD: 95		AUDITÓRIO: NÃO		PÁTIO COBERTO: SIM		QUADRA DE ESPORTES: SIM					

MATRÍCULA CENSO ESCOLAR															
ANO	ENSINO REGULAR						ED. PROF. TÉCNICO	TOTAL EM/EP	EDUC. JOVENS E ADULTOS			EDUC. ESPECIAL	TOTAL EDUCAÇÃO BÁSICA	CRESC / DECRESC	
	EDUCAÇÃO INFANTIL			ENSINO FUNDAMENTAL					ENSINO MÉDIO	ENSINO FUND.	ENSINO MÉDIO				TOTAL EJA
	CRECHE	PRÉ-ESC.	TOTAL	INICIAIS	FINAIS	TOTAL									
2021	-	91	91	390	-	390	-	-	-	-	-	10	481	-9,2%	
2020	-	124	124	406	-	406	-	-	-	-	-	20	530	2,1%	
2019	-	133	133	386	-	386	-	-	-	-	-	25	519	16,1%	
2018	-	129	129	318	-	318	-	-	-	-	-	33	447	12,6%	
2017	-	105	105	292	-	292	-	-	-	-	-	19	397	19,2%	
2016	-	79	79	254	-	254	-	-	-	-	-	3	333	44,8%	
2015	-	48	48	182	-	182	-	-	-	-	-	3	230	10,0%	
2014	-	53	53	156	-	156	-	-	-	-	-	1	209	-15,4%	
2013	-	27	27	220	-	220	-	-	-	-	-	2	247	-22,8%	
2012	-	128	128	181	-	181	-	-	11	-	11	4	320	1,3%	
2011	-	141	141	165	-	165	-	-	10	-	10	4	316	14,9%	
2010	-	111	111	164	-	164	-	-	-	-	-	4	275	13,6%	
2009	-	74	74	168	-	168	-	-	-	-	-	-	242	22,8%	
2008	-	62	62	135	-	135	-	-	-	-	-	-	197	37,8%	
2007	-	35	35	108	-	108	-	-	-	-	-	2	143	7,5%	
2006	-	31	31	55	47	102	-	-	-	-	-	-	133	15,7%	
2005	-	32	32	66	17	83	-	-	-	-	-	-	115	-3,4%	
2004	-	42	42	63	-	63	-	-	14	-	14	-	119	10,2%	
2003	-	-	25	53	-	53	-	-	-	-	30	-	108	-2,7%	
2002	-	-	32	79	-	79	-	-	-	-	-	-	111	-19,0%	
2001	-	-	49	88	-	88	-	-	-	-	-	-	137	21,2%	
2000	-	-	36	77	-	77	-	-	-	-	-	-	113	-100,0%	
1999	-	-	-	-	-	-	-	-	-	-	-	-	-	-100,0%	
1998	-	-	-	-	-	-	-	-	-	-	-	-	-	-100,0%	
1997	-	-	-	-	-	-	-	-	-	-	-	-	-	0,0%	

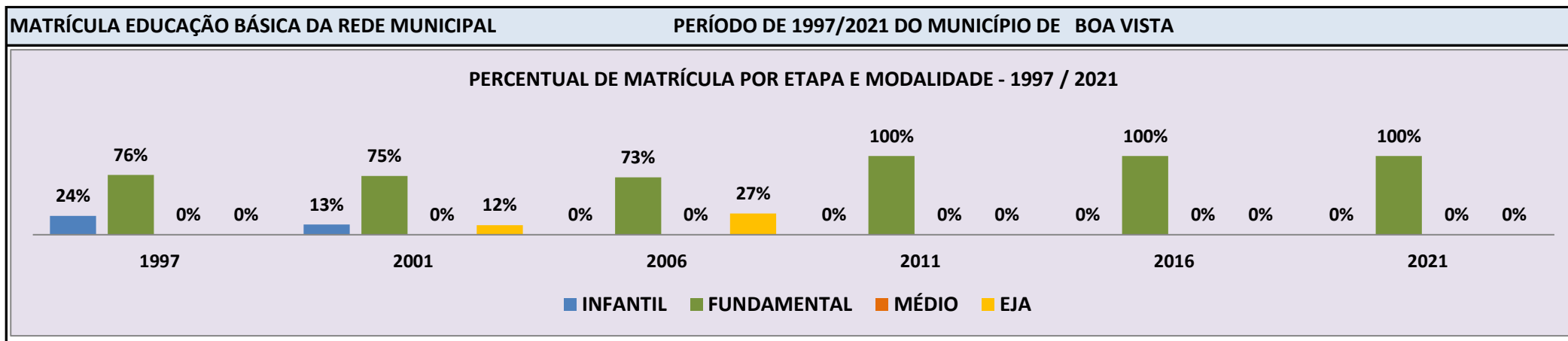


Fonte: INEP/Censo da Educação Básica

CENSO ESCOLAR EDUCAÇÃO BÁSICA - 1997 / 2021

DADOS E CARACTERÍSTICAS DA ESCOLA				REDE: MUNICIPAL				ESCOLA INDÍGENA: NÃO			
CÓDIGO: 14001268		ESCOLA MUNICIPAL MARTINHA THURY VIEIRA									
END: RUA ROMENIA								Nº: 146		CEP: 69.311.-124	
BAIRRO: CAUAME		LOCALIZAÇÃO: URBANA				MUNICÍPIO: BOA VISTA					
DDD: 95		TELEFONE: 3627-6966		SALA DE AULA: 12		BIBLIOTECA: NÃO		REFEITÓRIO: SIM			
LAB. DE INFORMÁTICA: SIM		AUDITÓRIO: NÃO				PÁTIO COBERTO: SIM		QUADRA DE ESPORTES: SIM			

MATRÍCULA CENSO ESCOLAR															
ANO	ENSINO REGULAR							ED. PROF. ENSINO TÉCNICO	TOTAL EM/EP	EDUC. JOVENS E ADULTOS			EDUC. ESPECIAL	TOTAL EDUCAÇÃO BÁSICA	CRESC / DECRES
	EDUCAÇÃO INFANTIL			ENSINO FUNDAMENTAL			ENSINO MÉDIO			ENSINO FUND.	ENSINO MÉDIO	TOTAL EJA			
	CRECHE	PRÉ-ESC.	TOTAL	INICIAIS	FINAIS	TOTAL									
2021	-	-	-	424	-	424	-	-	-	-	-	-	10	424	0,5%
2020	-	-	-	422	-	422	-	-	-	-	-	-	10	422	-3,7%
2019	-	-	-	438	-	438	-	-	-	-	-	-	7	438	7,1%
2018	-	-	-	409	-	409	-	-	-	-	-	-	8	409	2,0%
2017	-	-	-	401	-	401	-	-	-	-	-	-	10	401	1,8%
2016	-	-	-	394	-	394	-	-	-	-	-	-	7	394	3,4%
2015	-	-	-	381	-	381	-	-	-	-	-	-	10	381	0,8%
2014	-	-	-	378	-	378	-	-	-	-	-	-	9	378	-10,8%
2013	-	-	-	424	-	424	-	-	-	-	-	-	7	424	-0,9%
2012	-	-	-	428	-	428	-	-	-	-	-	-	7	428	1,7%
2011	-	-	-	421	-	421	-	-	-	-	-	-	8	421	3,4%
2010	-	-	-	407	-	407	-	-	-	-	-	-	6	407	6,0%
2009	-	-	-	384	-	384	-	-	-	-	-	-	1	384	-19,2%
2008	-	-	-	402	-	402	-	-	-	73	-	73	1	475	-20,0%
2007	-	-	-	395	66	461	-	-	-	133	-	133	3	594	-9,7%
2006	-	-	-	235	246	481	-	-	-	177	-	177	-	658	3,6%
2005	-	-	-	296	224	520	-	-	-	115	-	115	-	635	-18,1%
2004	-	25	25	301	229	530	-	-	-	220	-	220	-	775	-3,4%
2003	-	-	34	357	170	527	-	-	-	-	-	241	-	802	39,0%
2002	-	-	-	425	78	503	-	-	-	-	-	74	-	577	4,5%
2001	-	-	71	413	-	413	-	-	-	-	-	68	-	552	5,5%
2000	-	-	84	439	-	439	-	-	-	-	-	-	-	523	6,1%
1999	-	-	65	405	-	405	-	-	-	-	-	23	-	493	20,0%
1998	-	-	66	307	-	307	-	-	-	-	-	38	-	411	29,7%
1997	-	-	76	-	241	241	-	-	-	-	-	-	-	317	0,0%

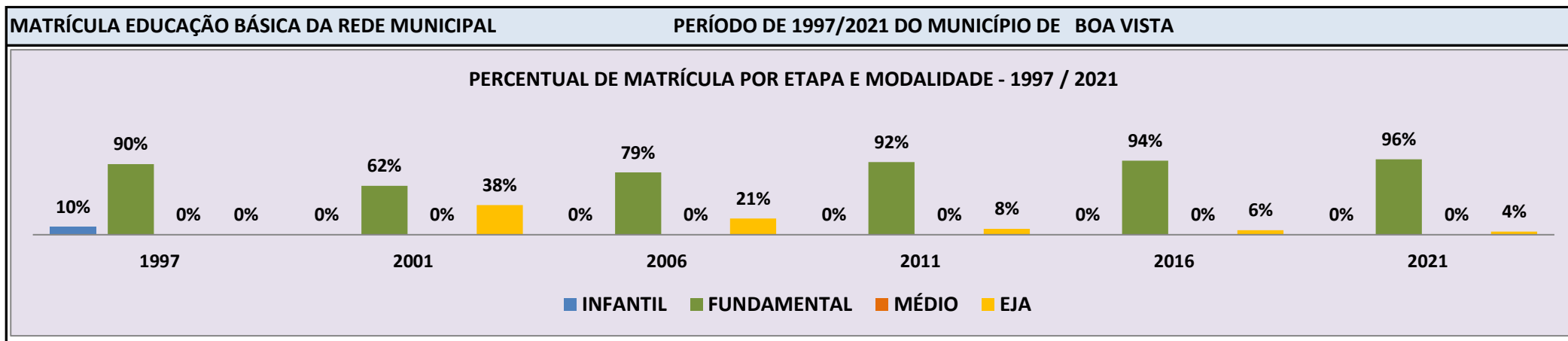


Fonte: INEP/Censo da Educação Básica

CENSO ESCOLAR EDUCAÇÃO BÁSICA - 1997 / 2021

DADOS E CARACTERÍSTICAS DA ESCOLA				REDE: MUNICIPAL				ESCOLA INDÍGENA: NÃO			
CÓDIGO: 14001284		ESCOLA MUNICIPAL NOVA CANAA									
END: RUA JERICO								Nº: 405		CEP: 69.301.-000	
BAIRRO: NOVA CANAA				LOCALIZAÇÃO: URBANA				MUNICÍPIO: BOA VISTA			
DDD: 95		TELEFONE: 3627-7026		SALA DE AULA: 18		BIBLIOTECA: NÃO		REFEITÓRIO: SIM			
LAB. DE INFORMÁTICA: NÃO		AUDITÓRIO: NÃO				PÁTIO COBERTO: SIM		QUADRA DE ESPORTES: SIM			

MATRÍCULA CENSO ESCOLAR															
ANO	ENSINO REGULAR							ED. PROF. TÉCNICO	TOTAL EM/EP	EDUC. JOVENS E ADULTOS			EDUC. ESPECIAL	TOTAL EDUCAÇÃO BÁSICA	CRESC / DECRES
	EDUCAÇÃO INFANTIL			ENSINO FUNDAMENTAL			ENSINO MÉDIO			ENSINO FUND.	ENSINO MÉDIO	TOTAL EJA			
	CRECHE	PRÉ-ESC.	TOTAL	INICIAIS	FINAIS	TOTAL									
2021	-	-	-	854	-	854	-	-	-	34	-	34	42	888	-4,7%
2020	-	-	-	886	-	886	-	-	-	46	-	46	43	932	4,0%
2019	-	-	-	860	-	860	-	-	-	36	-	36	43	896	15,9%
2018	-	-	-	743	-	743	-	-	-	30	-	30	48	773	1,8%
2017	-	-	-	710	-	710	-	-	-	49	-	49	40	759	-13,8%
2016	-	-	-	831	-	831	-	-	-	50	-	50	20	881	2,3%
2015	-	-	-	806	-	806	-	-	-	55	-	55	31	861	-11,9%
2014	-	-	-	794	-	794	-	-	-	35	148	183	35	977	1,0%
2013	-	-	-	924	-	924	-	-	-	43	-	43	29	967	11,9%
2012	-	-	-	805	-	805	-	-	-	59	-	59	22	864	-7,0%
2011	-	-	-	858	-	858	-	-	-	71	-	71	27	929	7,3%
2010	-	-	-	826	-	826	-	-	-	40	-	40	18	866	14,4%
2009	-	-	-	750	-	750	-	-	-	7	-	7	7	757	-13,8%
2008	-	-	-	753	-	753	-	-	-	125	-	125	7	878	-2,2%
2007	-	-	-	789	-	789	-	-	-	109	-	109	8	898	-0,3%
2006	-	-	-	398	316	714	-	-	-	187	-	187	-	901	2,4%
2005	-	-	-	538	102	640	-	-	-	240	-	240	-	880	-6,5%
2004	-	68	68	527	-	527	-	-	-	346	-	346	-	941	-5,6%
2003	-	-	56	534	-	534	-	-	-	-	-	407	-	997	3,6%
2002	-	-	-	515	-	515	-	-	-	-	-	447	-	962	1,6%
2001	-	-	-	591	-	591	-	-	-	-	-	356	-	947	90,5%
2000	-	-	-	497	-	497	-	-	-	-	-	-	-	497	-29,6%
1999	-	-	-	419	-	419	-	-	-	-	-	287	-	706	-4,9%
1998	-	-	61	391	-	391	-	-	-	-	-	290	-	742	-10,6%
1997	-	-	84	-	746	746	-	-	-	-	-	-	-	830	0,0%



Fonte: INEP/Censo da Educação Básica

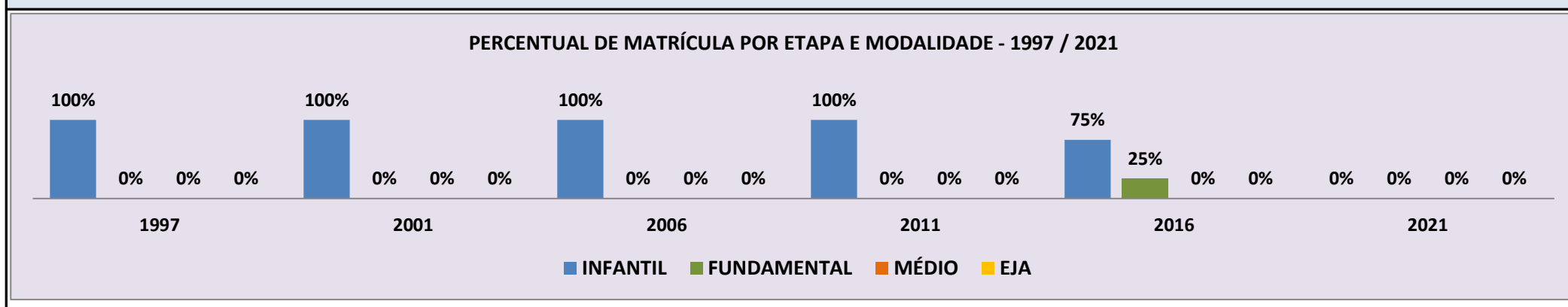
CENSO ESCOLAR EDUCAÇÃO BÁSICA - 1997 / 2021

DADOS E CARACTERÍSTICAS DA ESCOLA				REDE: MUNICIPAL				ESCOLA INDÍGENA: NÃO			
CÓDIGO: 14001306		ESCOLA MUNICIPAL RIO BRANCO						Nº: SN		CEP: 69.301.-270	
END: AVENIDA CASTELO BRANCO				LOCALIZAÇÃO: URBANA				MUNICÍPIO: BOA VISTA			
BAIRRO: CALUNGA		DDD: 95		TELEFONE: -		SALA DE AULA: -		BIBLIOTECA: NÃO		REFEITÓRIO: NÃO	
LAB. DE INFORMÁTICA: NÃO		AUDITÓRIO: NÃO		PÁTIO COBERTO: NÃO		QUADRA DE ESPORTES: NÃO					

MATRÍCULA CENSO ESCOLAR

ANO	ENSINO REGULAR							ED. PROF. TÉCNICO	TOTAL EM/EP	EDUC. JOVENS E ADULTOS			EDUC. ESPECIAL	TOTAL EDUCAÇÃO BÁSICA	CRESC / DECRESC
	EDUCAÇÃO INFANTIL			ENSINO FUNDAMENTAL			ENSINO MÉDIO			ENSINO FUND.	ENSINO MÉDIO	TOTAL EJA			
	CRECHE	PRÉ-ESC.	TOTAL	INICIAIS	FINAIS	TOTAL									
2021	-	-	-	-	-	-	-	-	-	-	-	-	-	-	-100,0%
2020	-	-	-	-	-	-	-	-	-	-	-	-	-	-	-100,0%
2019	-	-	-	-	-	-	-	-	-	-	-	-	-	-	-100,0%
2018	-	95	95	46	-	46	-	-	-	-	-	-	3	141	-0,7%
2017	-	92	92	50	-	50	-	-	-	-	-	-	2	142	43,4%
2016	-	74	74	25	-	25	-	-	-	-	-	-	-	99	-2,0%
2015	-	49	49	52	-	52	-	-	-	-	-	-	2	101	3,1%
2014	-	73	73	25	-	25	-	-	-	-	-	-	5	98	10,1%
2013	-	89	89	-	-	-	-	-	-	-	-	-	7	89	-2,2%
2012	-	91	91	-	-	-	-	-	-	-	-	-	-	91	5,8%
2011	-	86	86	-	-	-	-	-	-	-	-	-	-	86	-4,4%
2010	-	90	90	-	-	-	-	-	-	-	-	-	-	90	-6,3%
2009	-	96	96	-	-	-	-	-	-	-	-	-	-	96	3,2%
2008	29	64	93	-	-	-	-	-	-	-	-	-	1	93	25,7%
2007	24	50	74	-	-	-	-	-	-	-	-	-	2	74	-12,9%
2006	-	85	85	-	-	-	-	-	-	-	-	-	-	85	-15,0%
2005	-	100	100	-	-	-	-	-	-	-	-	-	-	100	3,1%
2004	-	97	97	-	-	-	-	-	-	-	-	-	-	97	11,5%
2003	-	-	87	-	-	-	-	-	-	-	-	-	-	87	81,3%
2002	-	-	48	-	-	-	-	-	-	-	-	-	-	48	-52,9%
2001	-	-	102	-	-	-	-	-	-	-	-	-	-	102	-11,3%
2000	-	-	115	-	-	-	-	-	-	-	-	-	-	115	-5,0%
1999	-	-	121	-	-	-	-	-	-	-	-	-	-	121	-22,4%
1998	-	-	156	-	-	-	-	-	-	-	-	-	-	156	35,7%
1997	-	-	115	-	-	-	-	-	-	-	-	-	-	115	0,0%

MATRÍCULA EDUCAÇÃO BÁSICA DA REDE MUNICIPAL PERÍODO DE 1997/2021 DO MUNICÍPIO DE BOA VISTA



Fonte: INEP/Censo da Educação Básica

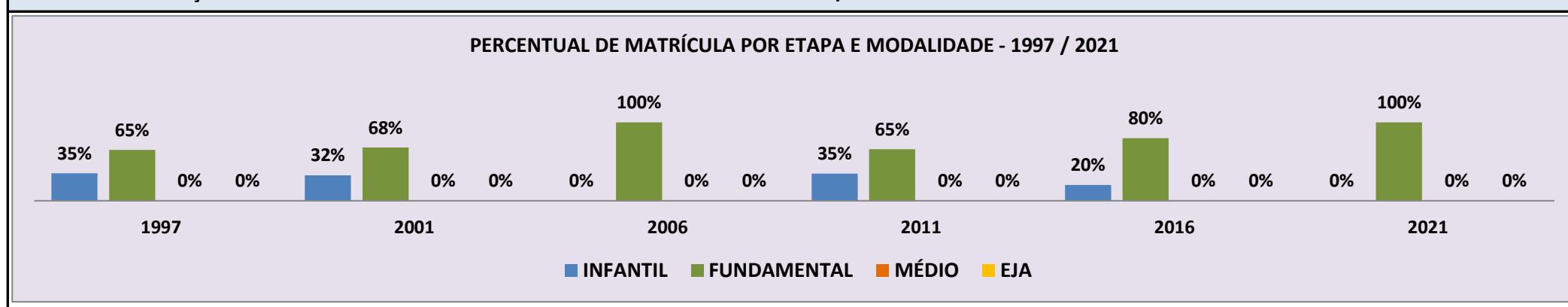
CENSO ESCOLAR EDUCAÇÃO BÁSICA - 1997 / 2021

DADOS E CARACTERÍSTICAS DA ESCOLA				REDE: MUNICIPAL				ESCOLA INDÍGENA: NÃO			
CÓDIGO: 14001578				ESCOLA MUNICIPAL PROFESSORA EDSONINA DE BARROS VILLA							
END: RUA AMAPA				Nº: 872				CEP: 69.305.-520			
BAIRRO: ESTADOS				LOCALIZAÇÃO: URBANA				MUNICÍPIO: BOA VISTA			
DDD: 95		TELEFONE: 3623-1741		SALA DE AULA: 12		BIBLIOTECA: SIM		REFEITÓRIO: SIM			
LAB. DE INFORMÁTICA: NÃO		AUDITÓRIO: NÃO		PÁTIO COBERTO: SIM		QUADRA DE ESPORTES: SIM					

MATRÍCULA CENSO ESCOLAR

ANO	ENSINO REGULAR						ED. PROF. ENSINO TÉCNICO	TOTAL EM/EP	EDUC. JOVENS E ADULTOS			EDUC. ESPECIAL	TOTAL EDUCAÇÃO BÁSICA	CRESC / DECRES	
	EDUCAÇÃO INFANTIL			ENSINO FUNDAMENTAL					ENSINO MÉDIO	ENSINO FUND.	ENSINO MÉDIO				TOTAL EJA
	CRECHE	PRÉ-ESC.	TOTAL	INICIAIS	FINAIS	TOTAL									
2021	-	-	-	543	-	543	-	-	-	-	-	30	543	-3,7%	
2020	-	-	-	564	-	564	-	-	-	-	-	37	564	2,2%	
2019	-	-	-	552	-	552	-	-	-	-	-	35	552	11,1%	
2018	-	94	94	403	-	403	-	-	-	-	-	19	497	-10,9%	
2017	-	184	184	374	-	374	-	-	-	-	-	14	558	34,8%	
2016	-	84	84	330	-	330	-	-	-	-	-	13	414	1,0%	
2015	-	81	81	329	-	329	-	-	-	-	-	12	410	4,9%	
2014	-	107	107	284	-	284	-	-	-	-	-	16	391	6,8%	
2013	-	66	66	300	-	300	-	-	-	-	-	13	366	9,9%	
2012	-	95	95	238	-	238	-	-	-	-	-	5	333	-10,2%	
2011	-	128	128	243	-	243	-	-	-	-	-	5	371	26,2%	
2010	-	111	111	183	-	183	-	-	-	-	-	2	294	23,0%	
2009	-	100	100	139	-	139	-	-	-	-	-	9	239	2,6%	
2008	-	49	49	184	-	184	-	-	-	-	-	8	233	34,7%	
2007	-	-	-	173	-	173	-	-	-	-	-	7	173	-13,1%	
2006	-	-	-	130	69	199	-	-	-	-	-	-	199	-30,4%	
2005	-	18	18	220	48	268	-	-	-	-	-	-	286	-13,6%	
2004	-	86	86	245	-	245	-	-	-	-	-	-	331	28,3%	
2003	-	-	87	171	-	171	-	-	-	-	-	-	258	5,7%	
2002	-	-	83	161	-	161	-	-	-	-	-	-	244	-3,9%	
2001	-	-	82	172	-	172	-	-	-	-	-	-	254	4,5%	
2000	-	-	75	168	-	168	-	-	-	-	-	-	243	1,3%	
1999	-	-	78	162	-	162	-	-	-	-	-	-	240	-7,3%	
1998	-	-	106	153	-	153	-	-	-	-	-	-	259	-11,6%	
1997	-	-	103	-	190	190	-	-	-	-	-	-	293	0,0%	

MATRÍCULA EDUCAÇÃO BÁSICA DA REDE MUNICIPAL PERÍODO DE 1997/2021 DO MUNICÍPIO DE BOA VISTA

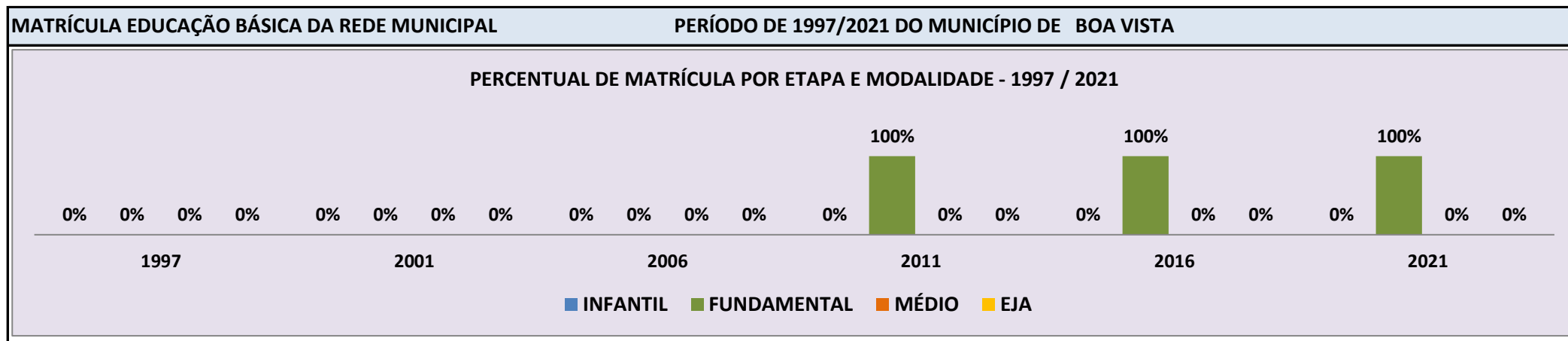


Fonte: INEP/Censo da Educação Básica

CENSO ESCOLAR EDUCAÇÃO BÁSICA - 1997 / 2021

DADOS E CARACTERÍSTICAS DA ESCOLA				REDE: MUNICIPAL				ESCOLA INDÍGENA: NÃO			
CÓDIGO: 14002086		ESCOLA MUNICIPAL PROFESSORA CARMEM EUGENIA MACAGGI						Nº: 3.351		CEP: 69.312.-305	
END: AVENIDA NOSSA SENHORA DE NAZARE				LOCALIZAÇÃO: URBANA				MUNICÍPIO: BOA VISTA			
BAIRRO: ASA BRANCA		TELEFONE: 3623-7626		SALA DE AULA: 25		BIBLIOTECA: NÃO		REFEITÓRIO: SIM			
DDD: 95		AUDITÓRIO: NÃO		PÁTIO COBERTO: SIM		QUADRA DE ESPORTES: SIM					

MATRÍCULA CENSO ESCOLAR															
ANO	ENSINO REGULAR							ED. PROF. ENSINO TÉCNICO	TOTAL EM/EP	EDUC. JOVENS E ADULTOS			EDUC. ESPECIAL	TOTAL EDUCAÇÃO BÁSICA	CRESC / DECRES
	EDUCAÇÃO INFANTIL			ENSINO FUNDAMENTAL			ENSINO MÉDIO			ENSINO FUND.	ENSINO MÉDIO	TOTAL EJA			
	CRECHE	PRÉ-ESC.	TOTAL	INICIAIS	FINAIS	TOTAL									
2021	-	-	-	771	-	771	-	-	-	-	-	-	27	771	-1,2%
2020	-	-	-	780	-	780	-	-	-	-	-	-	29	780	9,2%
2019	-	-	-	714	-	714	-	-	-	-	-	-	27	714	11,9%
2018	-	-	-	638	-	638	-	-	-	-	-	-	20	638	-2,4%
2017	-	-	-	654	-	654	-	-	-	-	-	-	18	654	8,6%
2016	-	-	-	602	-	602	-	-	-	-	-	-	13	602	-6,1%
2015	-	-	-	641	-	641	-	-	-	-	-	-	12	641	2,6%
2014	-	-	-	625	-	625	-	-	-	-	-	-	9	625	-8,6%
2013	-	-	-	684	-	684	-	-	-	-	-	-	11	684	6,5%
2012	-	-	-	642	-	642	-	-	-	-	-	-	7	642	-1,8%
2011	-	-	-	654	-	654	-	-	-	-	-	-	9	654	14,5%
2010	-	-	-	571	-	571	-	-	-	-	-	-	7	571	2,1%
2009	-	-	-	559	-	559	-	-	-	-	-	-	10	559	15,3%
2008	-	-	-	485	-	485	-	-	-	-	-	-	4	485	-100,0%
2007	-	-	-	-	-	-	-	-	-	-	-	-	-	-	-100,0%
2006	-	-	-	-	-	-	-	-	-	-	-	-	-	-	-100,0%
2005	-	-	-	-	-	-	-	-	-	-	-	-	-	-	-100,0%
2004	-	-	-	-	-	-	-	-	-	-	-	-	-	-	-100,0%
2003	-	-	-	-	-	-	-	-	-	-	-	-	-	-	-100,0%
2002	-	-	-	-	-	-	-	-	-	-	-	-	-	-	-100,0%
2001	-	-	-	-	-	-	-	-	-	-	-	-	-	-	-100,0%
2000	-	-	-	-	-	-	-	-	-	-	-	-	-	-	-100,0%
1999	-	-	-	-	-	-	-	-	-	-	-	-	-	-	-100,0%
1998	-	-	-	-	-	-	-	-	-	-	-	-	-	-	-100,0%
1997	-	-	-	-	-	-	-	-	-	-	-	-	-	-	0,0%



Fonte: INEP/Censo da Educação Básica

CENSO ESCOLAR EDUCAÇÃO BÁSICA - 1997 / 2021

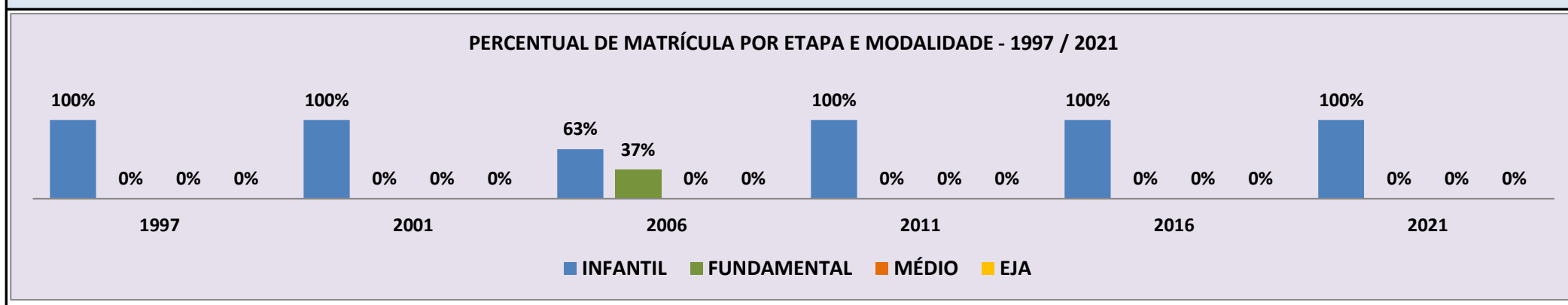
DADOS E CARACTERÍSTICAS DA ESCOLA				REDE: MUNICIPAL				ESCOLA INDÍGENA: NÃO			
CÓDIGO: 14002159		ESCOLA MUNICIPAL CANTINHO DO CEU						Nº: 48		CEP: 69.308.-140	
END: RUA COTINGO				LOCALIZAÇÃO: URBANA				MUNICÍPIO: BOA VISTA			
BAIRRO: TREZE DE SETEMBRO		TELEFONE: 3623-1728		SALA DE AULA: 5		BIBLIOTECA: NÃO		REFEITÓRIO: SIM			
DDD: 95		AUDITÓRIO: NÃO		PÁTIO COBERTO: SIM		QUADRA DE ESPORTES: NÃO					

MATRÍCULA CENSO ESCOLAR

ANO	ENSINO REGULAR							ED. PROF. ENSINO TÉCNICO	TOTAL EM/EP	EDUC. JOVENS E ADULTOS			EDUC. ESPECIAL	TOTAL EDUCAÇÃO BÁSICA	CRESC / DECRES
	EDUCAÇÃO INFANTIL			ENSINO FUNDAMENTAL			ENSINO MÉDIO			ENSINO FUND.	ENSINO MÉDIO	TOTAL EJA			
	CRECHE	PRÉ-ESC.	TOTAL	INICIAIS	FINAIS	TOTAL									
2021	-	251	251	-	-	-	-	-	-	-	-	-	7	251	1,2%
2020	-	248	248	-	-	-	-	-	-	-	-	-	4	248	8,3%
2019	-	229	229	-	-	-	-	-	-	-	-	-	12	229	8,0%
2018	-	212	212	-	-	-	-	-	-	-	-	-	3	212	-3,6%
2017	-	220	220	-	-	-	-	-	-	-	-	-	1	220	6,3%
2016	-	207	207	-	-	-	-	-	-	-	-	-	-	207	4,5%
2015	-	198	198	-	-	-	-	-	-	-	-	-	2	198	-9,2%
2014	-	218	218	-	-	-	-	-	-	-	-	-	5	218	14,1%
2013	-	191	191	-	-	-	-	-	-	-	-	-	2	191	-3,0%
2012	-	197	197	-	-	-	-	-	-	-	-	-	5	197	-3,9%
2011	-	205	205	-	-	-	-	-	-	-	-	-	2	205	2,0%
2010	-	201	201	-	-	-	-	-	-	-	-	-	1	201	9,8%
2009	-	183	183	-	-	-	-	-	-	-	-	-	1	183	-6,2%
2008	-	148	148	47	-	47	-	-	-	-	-	-	3	195	16,1%
2007	-	108	108	60	-	60	-	-	-	-	-	-	2	168	-6,1%
2006	-	113	113	-	66	66	-	-	-	-	-	-	-	179	2,9%
2005	-	112	112	-	62	62	-	-	-	-	-	-	-	174	-4,9%
2004	-	183	183	-	-	-	-	-	-	-	-	-	-	183	20,4%
2003	-	-	126	-	-	-	-	-	-	-	-	26	-	152	22,6%
2002	-	-	124	-	-	-	-	-	-	-	-	-	-	124	-41,0%
2001	-	-	210	-	-	-	-	-	-	-	-	-	-	210	-15,0%
2000	-	-	247	-	-	-	-	-	-	-	-	-	-	247	24,1%
1999	-	-	199	-	-	-	-	-	-	-	-	-	-	199	4,7%
1998	-	-	190	-	-	-	-	-	-	-	-	-	-	190	54,5%
1997	-	-	123	-	-	-	-	-	-	-	-	-	-	123	0,0%

MATRÍCULA EDUCAÇÃO BÁSICA DA REDE MUNICIPAL

PERÍODO DE 1997/2021 DO MUNICÍPIO DE BOA VISTA

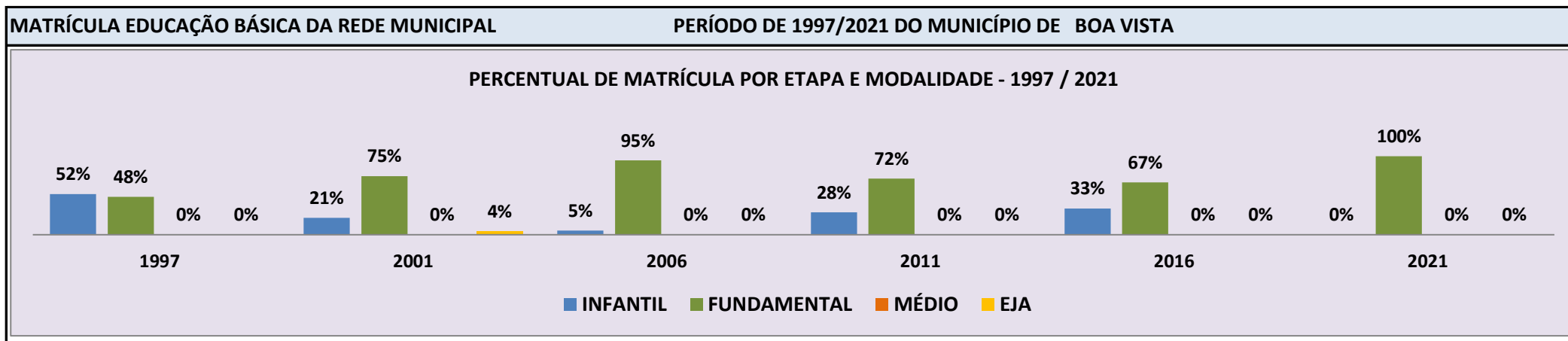


Fonte: INEP/Censo da Educação Básica

CENSO ESCOLAR EDUCAÇÃO BÁSICA - 1997 / 2021

DADOS E CARACTERÍSTICAS DA ESCOLA				REDE: MUNICIPAL				ESCOLA INDÍGENA: NÃO			
CÓDIGO: 14002167		ESCOLA MUNICIPAL CENTENARIO DE BOA VISTA									
END: RUA JOAO PEREIRA CALDAS		Nº: 460		CEP: 69.306.-450							
BAIRRO: NOSSA SENHORA APARECIDA				LOCALIZAÇÃO: URBANA				MUNICÍPIO: BOA VISTA			
DDD: 95		TELEFONE: 3623-2008		SALA DE AULA: 11		BIBLIOTECA: NÃO		REFEITÓRIO: SIM			
LAB. DE INFORMÁTICA: NÃO		AUDITÓRIO: NÃO		PÁTIO COBERTO: SIM		QUADRA DE ESPORTES: SIM					

MATRÍCULA CENSO ESCOLAR															
ANO	ENSINO REGULAR							ED. PROF. TÉCNICO	TOTAL EM/EP	EDUC. JOVENS E ADULTOS			EDUC. ESPECIAL	TOTAL EDUCAÇÃO BÁSICA	CRESC / DECRESC
	EDUCAÇÃO INFANTIL			ENSINO FUNDAMENTAL			ENSINO MÉDIO			ENSINO FUND.	ENSINO MÉDIO	TOTAL EJA			
	CRECHE	PRÉ-ESC.	TOTAL	INICIAIS	FINAIS	TOTAL									
2021	-	-	-	519	-	519	-	-	-	-	-	-	31	519	-1,0%
2020	-	-	-	524	-	524	-	-	-	-	-	-	32	524	1,2%
2019	-	-	-	518	-	518	-	-	-	-	-	-	30	518	1,6%
2018	-	-	-	510	-	510	-	-	-	-	-	-	19	510	-10,4%
2017	-	172	172	397	-	397	-	-	-	-	-	-	21	569	11,4%
2016	-	171	171	340	-	340	-	-	-	-	-	-	23	511	22,8%
2015	-	108	108	308	-	308	-	-	-	-	-	-	12	416	-0,7%
2014	-	122	122	297	-	297	-	-	-	-	-	-	9	419	7,2%
2013	-	74	74	317	-	317	-	-	-	-	-	-	13	391	14,0%
2012	-	99	99	244	-	244	-	-	-	-	-	-	9	343	-8,0%
2011	-	106	106	267	-	267	-	-	-	-	-	-	11	373	1,4%
2010	-	110	110	258	-	258	-	-	-	-	-	-	13	368	2,8%
2009	-	87	87	271	-	271	-	-	-	-	-	-	10	358	6,9%
2008	-	25	25	310	-	310	-	-	-	-	-	-	5	335	-4,3%
2007	-	-	-	350	-	350	-	-	-	-	-	-	11	350	5,4%
2006	-	18	18	172	142	314	-	-	-	-	-	-	-	332	-5,4%
2005	-	-	-	263	88	351	-	-	-	-	-	-	-	351	-38,9%
2004	-	152	152	315	-	315	-	-	-	107	-	107	-	574	13,4%
2003	-	-	74	278	-	278	-	-	-	-	-	154	-	506	24,6%
2002	-	-	72	302	-	302	-	-	-	-	-	32	-	406	-9,0%
2001	-	-	95	333	-	333	-	-	-	-	-	18	-	446	7,7%
2000	-	-	93	321	-	321	-	-	-	-	-	-	-	414	-4,2%
1999	-	-	176	256	-	256	-	-	-	-	-	-	-	432	-14,8%
1998	-	-	257	250	-	250	-	-	-	-	-	-	-	507	-0,2%
1997	-	-	262	-	246	246	-	-	-	-	-	-	-	508	0,0%

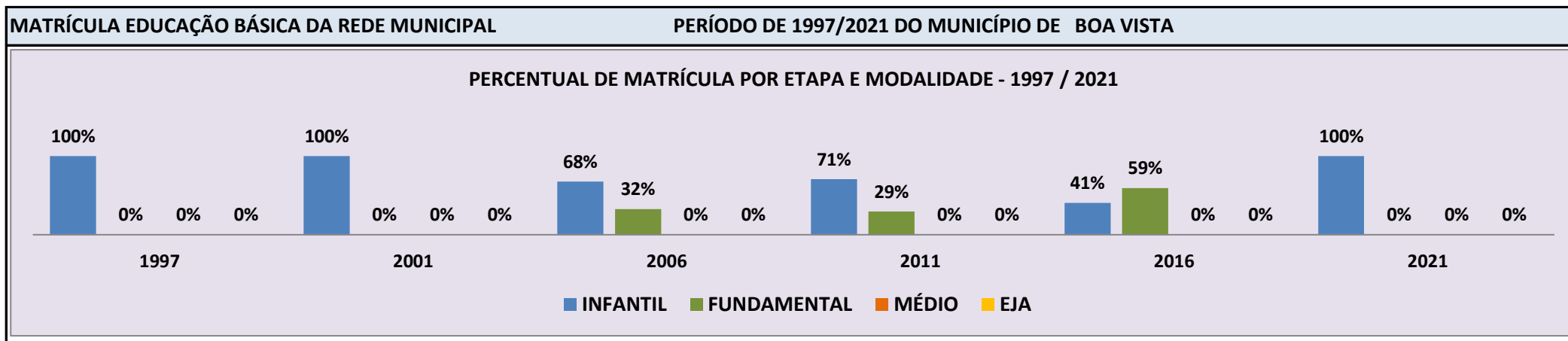


Fonte: INEP/Censo da Educação Básica

CENSO ESCOLAR EDUCAÇÃO BÁSICA - 1997 / 2021

DADOS E CARACTERÍSTICAS DA ESCOLA				REDE: MUNICIPAL				ESCOLA INDÍGENA: NÃO			
CÓDIGO: 14002191		ESCOLA MUNICIPAL JANIO DA SILVA QUADROS									
END: RUA MARIA RODRIGUES DOS SANTOS				Nº: 1.570		CEP: 69.313.-482					
BAIRRO: TANCREDO NEVES				LOCALIZAÇÃO: URBANA				MUNICÍPIO: BOA VISTA			
DDD: 95		TELEFONE: 3625-3976		SALA DE AULA: 9		BIBLIOTECA: NÃO		REFEITÓRIO: SIM			
LAB. DE INFORMÁTICA: NÃO		AUDITÓRIO: NÃO		PÁTIO COBERTO: SIM		QUADRA DE ESPORTES: SIM					

MATRÍCULA CENSO ESCOLAR															
ANO	ENSINO REGULAR							ED. PROF. ENSINO TÉCNICO	TOTAL EM/EP	EDUC. JOVENS E ADULTOS			EDUC. ESPECIAL	TOTAL EDUCAÇÃO BÁSICA	CRESC / DECRES
	EDUCAÇÃO INFANTIL			ENSINO FUNDAMENTAL			ENSINO MÉDIO			ENSINO FUND.	ENSINO MÉDIO	TOTAL EJA			
	CRECHE	PRÉ-ESC.	TOTAL	INICIAIS	FINAIS	TOTAL									
2021	-	412	412	-	-	-	-	-	-	-	-	-	7	412	0,0%
2020	-	412	412	-	-	-	-	-	-	-	-	-	9	412	-0,2%
2019	-	331	331	82	-	82	-	-	-	-	-	-	6	413	41,9%
2018	-	167	167	124	-	124	-	-	-	-	-	-	4	291	6,6%
2017	-	122	122	151	-	151	-	-	-	-	-	-	6	273	5,8%
2016	-	105	105	153	-	153	-	-	-	-	-	-	3	258	4,0%
2015	-	49	49	199	-	199	-	-	-	-	-	-	5	248	3,8%
2014	-	-	-	239	-	239	-	-	-	-	-	-	4	239	-9,8%
2013	-	-	-	265	-	265	-	-	-	-	-	-	3	265	-61,9%
2012	-	423	423	273	-	273	-	-	-	-	-	-	15	696	1,3%
2011	-	485	485	202	-	202	-	-	-	-	-	-	7	687	5,2%
2010	-	486	486	167	-	167	-	-	-	-	-	-	5	653	11,2%
2009	-	468	468	119	-	119	-	-	-	-	-	-	3	587	-0,5%
2008	-	444	444	146	-	146	-	-	-	-	-	-	2	590	25,5%
2007	-	324	324	146	-	146	-	-	-	-	-	-	3	470	-4,1%
2006	-	331	331	-	159	159	-	-	-	-	-	-	-	490	-4,1%
2005	-	305	305	-	206	206	-	-	-	-	-	-	-	511	-4,8%
2004	-	537	537	-	-	-	-	-	-	-	-	-	-	537	73,8%
2003	-	-	309	-	-	-	-	-	-	-	-	-	-	309	-18,9%
2002	-	-	381	-	-	-	-	-	-	-	-	-	-	381	-26,4%
2001	-	-	518	-	-	-	-	-	-	-	-	-	-	518	112,3%
2000	-	-	244	-	-	-	-	-	-	-	-	-	-	244	1,2%
1999	-	-	241	-	-	-	-	-	-	-	-	-	-	241	1,7%
1998	-	-	237	-	-	-	-	-	-	-	-	-	-	237	-0,4%
1997	-	-	238	-	-	-	-	-	-	-	-	-	-	238	0,0%



Fonte: INEP/Censo da Educação Básica

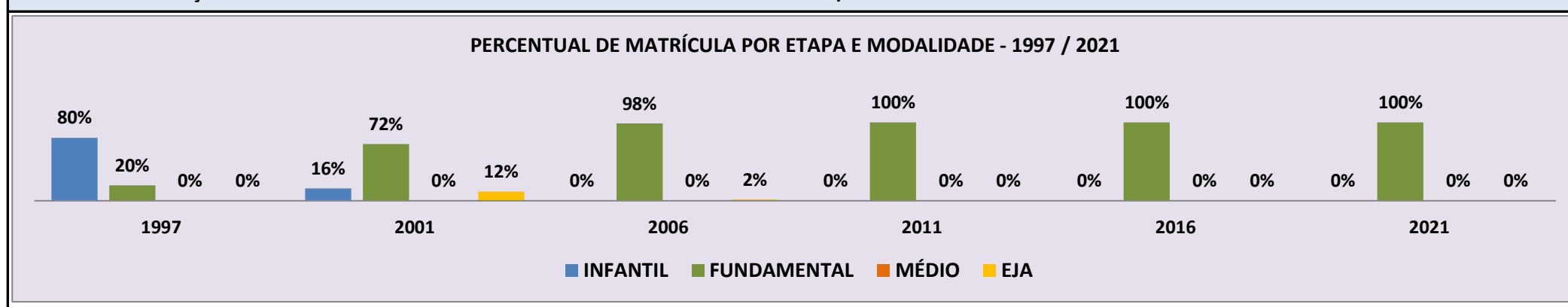
CENSO ESCOLAR EDUCAÇÃO BÁSICA - 1997 / 2021

DADOS E CARACTERÍSTICAS DA ESCOLA				REDE: MUNICIPAL				ESCOLA INDÍGENA: NÃO			
CÓDIGO: 14002205		ESCOLA MUNICIPAL VALDEMARINA NORMANDO MARTINS						Nº: 740		CEP: 69.316.-262	
END: RUA MACAPA		LOCALIZAÇÃO: URBANA				MUNICÍPIO: BOA VISTA					
BAIRRO: NOVA CIDADE		TELEFONE: 3626-7055		SALA DE AULA: 34		BIBLIOTECA: SIM		REFEITÓRIO: SIM			
DDD: 95		AUDITÓRIO: NÃO		PÁTIO COBERTO: SIM		QUADRA DE ESPORTES: SIM					

MATRÍCULA CENSO ESCOLAR

ANO	ENSINO REGULAR							ED. PROF. ENSINO TÉCNICO	TOTAL EM/EP	EDUC. JOVENS E ADULTOS			EDUC. ESPECIAL	TOTAL EDUCAÇÃO BÁSICA	CRESC / DECRES
	EDUCAÇÃO INFANTIL			ENSINO FUNDAMENTAL			ENSINO MÉDIO			ENSINO FUND.	ENSINO MÉDIO	TOTAL EJA			
	CRECHE	PRÉ-ESC.	TOTAL	INICIAIS	FINAIS	TOTAL									
2021	-	-	-	930	-	930	-	-	-	-	-	22	930	0,1%	
2020	-	-	-	929	-	929	-	-	-	-	-	29	929	-4,3%	
2019	-	-	-	971	-	971	-	-	-	-	-	25	971	8,1%	
2018	-	-	-	898	-	898	-	-	-	-	-	15	898	4,8%	
2017	-	-	-	857	-	857	-	-	-	-	-	15	857	-5,0%	
2016	-	-	-	902	-	902	-	-	-	-	-	20	902	3,3%	
2015	-	-	-	873	-	873	-	-	-	-	-	22	873	0,5%	
2014	-	-	-	839	30	869	-	-	-	-	-	21	869	-3,8%	
2013	-	-	-	903	-	903	-	-	-	-	-	22	903	7,9%	
2012	-	-	-	837	-	837	-	-	-	-	-	18	837	38,3%	
2011	-	-	-	605	-	605	-	-	-	-	-	16	605	0,5%	
2010	-	-	-	602	-	602	-	-	-	-	-	13	602	14,7%	
2009	-	-	-	525	-	525	-	-	-	-	-	8	525	-12,5%	
2008	-	-	-	584	-	584	-	-	-	16	-	16	600	-2,4%	
2007	-	-	-	613	-	613	-	-	-	2	-	2	615	2,5%	
2006	-	-	-	319	271	590	-	-	-	10	-	10	600	2,0%	
2005	-	-	-	437	139	576	-	-	-	12	-	12	588	-12,9%	
2004	-	129	129	436	-	436	-	-	-	110	-	110	675	22,1%	
2003	-	-	67	356	-	356	-	-	-	-	-	130	553	30,1%	
2002	-	-	-	325	-	325	-	-	-	-	-	100	425	2,4%	
2001	-	-	66	300	-	300	-	-	-	-	-	49	415	30,5%	
2000	-	-	77	241	-	241	-	-	-	-	-	-	318	24,7%	
1999	-	-	95	128	-	128	-	-	-	-	-	32	255	-7,3%	
1998	-	-	145	74	-	74	-	-	-	-	-	56	275	93,7%	
1997	-	-	114	-	28	28	-	-	-	-	-	-	142	0,0%	

MATRÍCULA EDUCAÇÃO BÁSICA DA REDE MUNICIPAL PERÍODO DE 1997/2021 DO MUNICÍPIO DE BOA VISTA

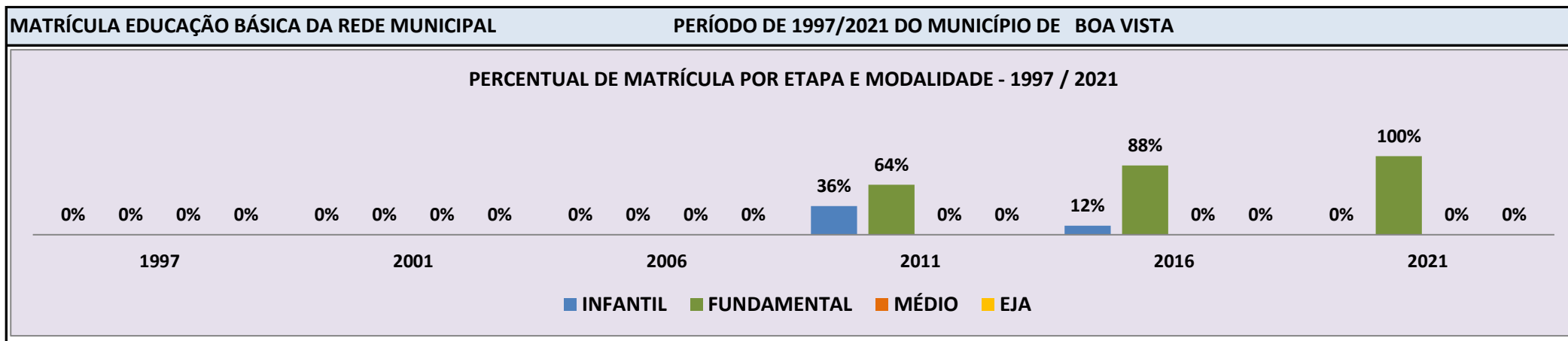


Fonte: INEP/Censo da Educação Básica

CENSO ESCOLAR EDUCAÇÃO BÁSICA - 1997 / 2021

DADOS E CARACTERÍSTICAS DA ESCOLA			REDE: MUNICIPAL			ESCOLA INDÍGENA: NÃO		
CÓDIGO: 14006677			ESCOLA MUNICIPAL RUJANE SEVERIANO DOS SANTOS					
END: RUA EUCLIDES GOMES DA SILVA			Nº: S/Nº			CEP: 69.317.-234		
BAIRRO: ALVORADA			LOCALIZAÇÃO: URBANA			MUNICÍPIO: BOA VISTA		
DDD: 95		TELEFONE: 3625-1129		SALA DE AULA: 19		BIBLIOTECA: SIM		REFEITÓRIO: SIM
LAB. DE INFORMÁTICA: NÃO		AUDITÓRIO: NÃO		PÁTIO COBERTO: SIM		QUADRA DE ESPORTES: SIM		

MATRÍCULA CENSO ESCOLAR															
ANO	ENSINO REGULAR						ED. PROF. TÉCNICO	TOTAL EM/EP	EDUC. JOVENS E ADULTOS			EDUC. ESPECIAL	TOTAL EDUCAÇÃO BÁSICA	CRESC / DECRESC	
	EDUCAÇÃO INFANTIL			ENSINO FUNDAMENTAL					ENSINO MÉDIO	ENSINO FUND.	ENSINO MÉDIO				TOTAL EJA
	CRECHE	PRÉ-ESC.	TOTAL	INICIAIS	FINAIS	TOTAL									
2021	-	-	-	931	-	931	-	-	-	-	-	34	931	2,1%	
2020	-	-	-	912	-	912	-	-	-	-	-	34	912	1,6%	
2019	-	97	97	801	-	801	-	-	-	-	-	28	898	3,0%	
2018	-	180	180	692	-	692	-	-	-	-	-	24	872	1,6%	
2017	-	158	158	700	-	700	-	-	-	-	-	21	858	4,3%	
2016	-	96	96	727	-	727	-	-	-	-	-	12	823	-16,4%	
2015	-	114	114	740	-	740	-	-	-	130	130	13	984	-4,3%	
2014	-	55	55	843	-	843	-	-	-	-	130	15	1.028	9,1%	
2013	-	29	29	913	-	913	-	-	-	-	-	15	942	6,8%	
2012	-	173	173	709	-	709	-	-	-	-	-	5	882	8,6%	
2011	-	295	295	517	-	517	-	-	-	-	-	6	812	-100,0%	
2010	-	-	-	-	-	-	-	-	-	-	-	-	-	-100,0%	
2009	-	-	-	-	-	-	-	-	-	-	-	-	-	-100,0%	
2008	-	-	-	-	-	-	-	-	-	-	-	-	-	-100,0%	
2007	-	-	-	-	-	-	-	-	-	-	-	-	-	-100,0%	
2006	-	-	-	-	-	-	-	-	-	-	-	-	-	-100,0%	
2005	-	-	-	-	-	-	-	-	-	-	-	-	-	-100,0%	
2004	-	-	-	-	-	-	-	-	-	-	-	-	-	-100,0%	
2003	-	-	-	-	-	-	-	-	-	-	-	-	-	-100,0%	
2002	-	-	-	-	-	-	-	-	-	-	-	-	-	-100,0%	
2001	-	-	-	-	-	-	-	-	-	-	-	-	-	-100,0%	
2000	-	-	-	-	-	-	-	-	-	-	-	-	-	-100,0%	
1999	-	-	-	-	-	-	-	-	-	-	-	-	-	-100,0%	
1998	-	-	-	-	-	-	-	-	-	-	-	-	-	-100,0%	
1997	-	-	-	-	-	-	-	-	-	-	-	-	-	0,0%	



Fonte: INEP/Censo da Educação Básica

CENSO ESCOLAR EDUCAÇÃO BÁSICA - 1997 / 2021

DADOS E CARACTERÍSTICAS DA ESCOLA				REDE: MUNICIPAL				ESCOLA INDÍGENA: SIM			
CÓDIGO: 14006731		ESCOLA MUNICIPAL INDIGENA DUKUZY SEBASTIAO						Nº: S/N		CEP: 69.301.-000	
END: COMUNIDADE INDIGENA LAGO GRANDE				LOCALIZAÇÃO: RURAL				MUNICÍPIO: BOA VISTA			
BAIRRO: -		TELEFONE: 4400-7806		SALA DE AULA: 3		BIBLIOTECA: NÃO		REFEITÓRIO: SIM			
DDD: 95		AUDITÓRIO: NÃO		PÁTIO COBERTO: NÃO		QUADRA DE ESPORTES: NÃO					

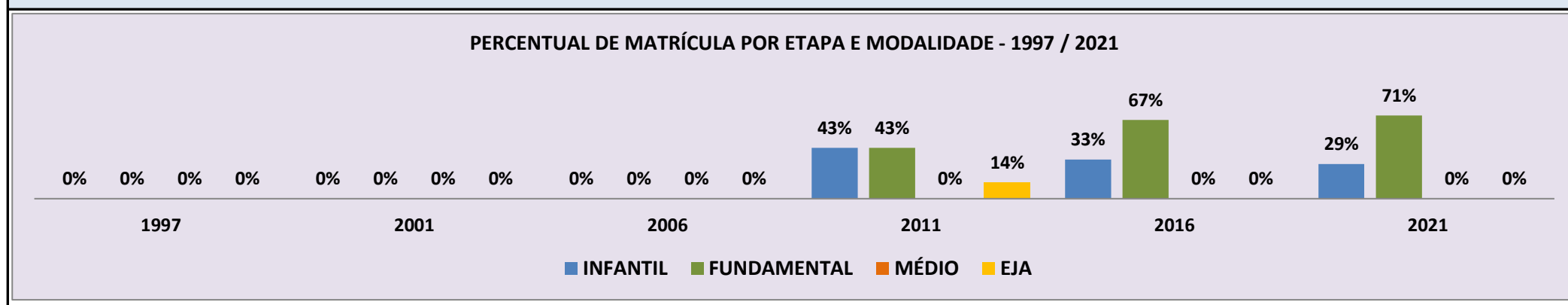
MATRÍCULA CENSO ESCOLAR

ANO	ENSINO REGULAR						ED. PROF. TÉCNICO	TOTAL EM/EP	EDUC. JOVENS E ADULTOS			EDUC. ESPECIAL	TOTAL EDUCAÇÃO BÁSICA	CRESC / DECRESC	
	EDUCAÇÃO INFANTIL			ENSINO FUNDAMENTAL					ENSINO MÉDIO	ENSINO FUND.	ENSINO MÉDIO				TOTAL EJA
	CRECHE	PRÉ-ESC.	TOTAL	INICIAIS	FINAIS	TOTAL									
2021	-	28	28	67	-	67	-	-	-	-	-	-	95	5,6%	
2020	-	27	27	63	-	63	-	-	-	-	-	-	90	1,1%	
2019	-	31	31	58	-	58	-	-	-	-	-	-	89	9,9%	
2018	-	27	27	54	-	54	-	-	-	-	-	-	81	15,7%	
2017	-	26	26	44	-	44	-	-	-	-	-	-	70	-2,8%	
2016	-	24	24	48	-	48	-	-	-	-	-	-	72	20,0%	
2015	-	18	18	42	-	42	-	-	-	-	-	-	60	9,1%	
2014	-	17	17	38	-	38	-	-	-	-	-	-	55	7,8%	
2013	-	15	15	36	-	36	-	-	-	-	-	-	51	18,6%	
2012	-	19	19	24	-	24	-	-	-	-	-	-	43	-25,9%	
2011	-	25	25	25	-	25	-	-	8	-	8	-	58	-100,0%	
2010	-	-	-	-	-	-	-	-	-	-	-	-	-	-100,0%	
2009	-	-	-	-	-	-	-	-	-	-	-	-	-	-100,0%	
2008	-	-	-	-	-	-	-	-	-	-	-	-	-	-100,0%	
2007	-	-	-	-	-	-	-	-	-	-	-	-	-	-100,0%	
2006	-	-	-	-	-	-	-	-	-	-	-	-	-	-100,0%	
2005	-	-	-	-	-	-	-	-	-	-	-	-	-	-100,0%	
2004	-	-	-	-	-	-	-	-	-	-	-	-	-	-100,0%	
2003	-	-	-	-	-	-	-	-	-	-	-	-	-	-100,0%	
2002	-	-	-	-	-	-	-	-	-	-	-	-	-	-100,0%	
2001	-	-	-	-	-	-	-	-	-	-	-	-	-	-100,0%	
2000	-	-	-	-	-	-	-	-	-	-	-	-	-	-100,0%	
1999	-	-	-	-	-	-	-	-	-	-	-	-	-	-100,0%	
1998	-	-	-	-	-	-	-	-	-	-	-	-	-	-100,0%	
1997	-	-	-	-	-	-	-	-	-	-	-	-	-	0,0%	

MATRÍCULA EDUCAÇÃO BÁSICA DA REDE MUNICIPAL

PERÍODO DE 1997/2021 DO MUNICÍPIO DE BOA VISTA

PERCENTUAL DE MATRÍCULA POR ETAPA E MODALIDADE - 1997 / 2021

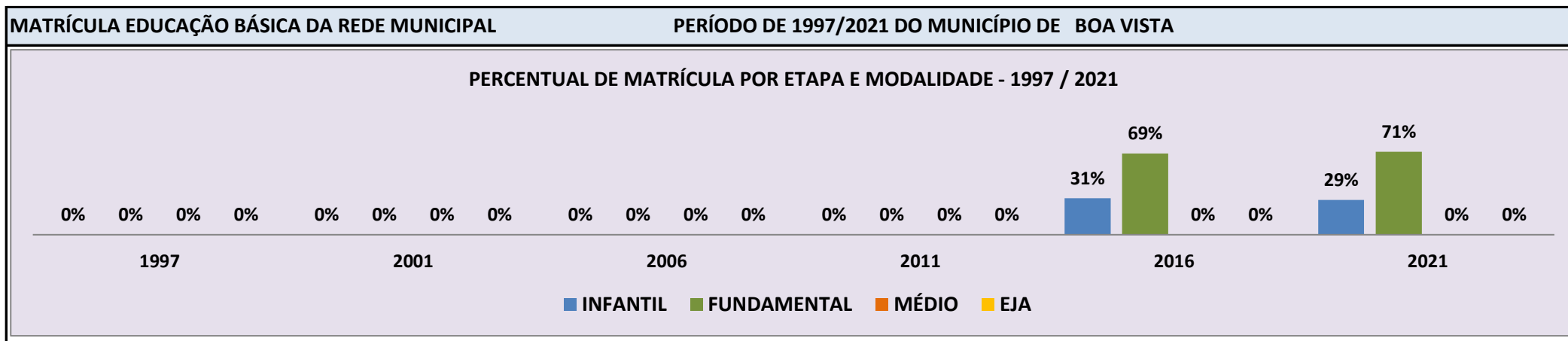


Fonte: INEP/Censo da Educação Básica

CENSO ESCOLAR EDUCAÇÃO BÁSICA - 1997 / 2021

DADOS E CARACTERÍSTICAS DA ESCOLA				REDE: MUNICIPAL				ESCOLA INDÍGENA: SIM			
CÓDIGO: 14007134		ESCOLA MUNICIPAL INDIGENA VOVO ANTONIA CELESTINA DA SILVA									
END: COMUNIDADE VISTA ALEGRE				Nº: S/N		CEP: 69.301.-000					
BAIRRO: COMUNIDADE INDIGENA				LOCALIZAÇÃO: RURAL				MUNICÍPIO: BOA VISTA			
DDD: 95		TELEFONE: 4400-7845		SALA DE AULA: 4		BIBLIOTECA: NÃO		REFEITÓRIO: SIM			
LAB. DE INFORMÁTICA: NÃO		AUDITÓRIO: NÃO		PÁTIO COBERTO: NÃO		QUADRA DE ESPORTES: NÃO					

MATRÍCULA CENSO ESCOLAR															
ANO	ENSINO REGULAR							ED. PROF. ENSINO TÉCNICO	TOTAL EM/EP	EDUC. JOVENS E ADULTOS			EDUC. ESPECIAL	TOTAL EDUCAÇÃO BÁSICA	CRESC / DECRES
	EDUCAÇÃO INFANTIL			ENSINO FUNDAMENTAL			ENSINO MÉDIO			ENSINO FUND.	ENSINO MÉDIO	TOTAL EJA			
	CRECHE	PRÉ-ESC.	TOTAL	INICIAIS	FINAIS	TOTAL									
2021	-	41	41	98	-	98	-	-	-	-	-	-	3	139	1,5%
2020	-	38	38	99	-	99	-	-	-	-	-	-	2	137	17,1%
2019	-	39	39	78	-	78	-	-	-	-	-	-	1	117	-4,1%
2018	-	45	45	77	-	77	-	-	-	-	-	-	-	122	7,0%
2017	-	34	34	80	-	80	-	-	-	-	-	-	1	114	3,6%
2016	-	34	34	76	-	76	-	-	-	-	-	-	-	110	29,4%
2015	-	33	33	52	-	52	-	-	-	-	-	-	-	85	-5,6%
2014	-	34	34	56	-	56	-	-	-	-	-	-	-	90	34,3%
2013	-	26	26	41	-	41	-	-	-	-	-	-	-	67	26,4%
2012	-	36	36	17	-	17	-	-	-	-	-	-	-	53	-100,0%
2011	-	-	-	-	-	-	-	-	-	-	-	-	-	-	-100,0%
2010	-	-	-	-	-	-	-	-	-	-	-	-	-	-	-100,0%
2009	-	-	-	-	-	-	-	-	-	-	-	-	-	-	-100,0%
2008	-	-	-	-	-	-	-	-	-	-	-	-	-	-	-100,0%
2007	-	-	-	-	-	-	-	-	-	-	-	-	-	-	-100,0%
2006	-	-	-	-	-	-	-	-	-	-	-	-	-	-	-100,0%
2005	-	-	-	-	-	-	-	-	-	-	-	-	-	-	-100,0%
2004	-	-	-	-	-	-	-	-	-	-	-	-	-	-	-100,0%
2003	-	-	-	-	-	-	-	-	-	-	-	-	-	-	-100,0%
2002	-	-	-	-	-	-	-	-	-	-	-	-	-	-	-100,0%
2001	-	-	-	-	-	-	-	-	-	-	-	-	-	-	-100,0%
2000	-	-	-	-	-	-	-	-	-	-	-	-	-	-	-100,0%
1999	-	-	-	-	-	-	-	-	-	-	-	-	-	-	-100,0%
1998	-	-	-	-	-	-	-	-	-	-	-	-	-	-	-100,0%
1997	-	-	-	-	-	-	-	-	-	-	-	-	-	-	0,0%



Fonte: INEP/Censo da Educação Básica

CENSO ESCOLAR EDUCAÇÃO BÁSICA - 1997 / 2021


DADOS E CARACTERÍSTICAS DA ESCOLA				REDE: MUNICIPAL				ESCOLA INDÍGENA: SIM			
CÓDIGO: 14007142		ESCOLA MUNICIPAL INDIGENA VICENTE ANDRE DA SILVA						Nº: S/N		CEP: 69.301.-000	
END: TRUARU DA CABECEIRA				LOCALIZAÇÃO: RURAL				MUNICÍPIO: BOA VISTA			
BAIRRO: COMUNIDADE INDIGENA		TELEFONE: 98803-8898		SALA DE AULA: 5		BIBLIOTECA: NÃO		REFEITÓRIO: SIM			
DDD: 95		AUDITÓRIO: NÃO		PÁTIO COBERTO: NÃO		QUADRA DE ESPORTES: NÃO					

MATRÍCULA CENSO ESCOLAR

ANO	ENSINO REGULAR							ED. PROF. ENSINO TÉCNICO	TOTAL EM/EP	EDUC. JOVENS E ADULTOS			EDUC. ESPECIAL	TOTAL EDUCAÇÃO BÁSICA	CRESC / DECRES
	EDUCAÇÃO INFANTIL			ENSINO FUNDAMENTAL			ENSINO MÉDIO			ENSINO FUND.	ENSINO MÉDIO	TOTAL EJA			
	CRECHE	PRÉ-ESC.	TOTAL	INICIAIS	FINAIS	TOTAL									
2021	-	36	36	65	-	65	-	-	-	-	-	1	101	-3,8%	
2020	-	36	36	69	-	69	-	-	-	-	-	1	105	16,7%	
2019	-	25	25	65	-	65	-	-	-	-	-	-	90	32,4%	
2018	-	23	23	45	-	45	-	-	-	-	-	-	68	-6,8%	
2017	-	41	41	32	-	32	-	-	-	-	-	1	73	4,3%	
2016	-	29	29	41	-	41	-	-	-	-	-	-	70	40,0%	
2015	-	27	27	23	-	23	-	-	-	-	-	-	50	38,9%	
2014	-	20	20	16	-	16	-	-	-	-	-	-	36	28,6%	
2013	-	19	19	9	-	9	-	-	-	-	-	-	28	16,7%	
2012	-	24	24	-	-	-	-	-	-	-	-	-	24	-100,0%	
2011	-	-	-	-	-	-	-	-	-	-	-	-	-	-100,0%	
2010	-	-	-	-	-	-	-	-	-	-	-	-	-	-100,0%	
2009	-	-	-	-	-	-	-	-	-	-	-	-	-	-100,0%	
2008	-	-	-	-	-	-	-	-	-	-	-	-	-	-100,0%	
2007	-	-	-	-	-	-	-	-	-	-	-	-	-	-100,0%	
2006	-	-	-	-	-	-	-	-	-	-	-	-	-	-100,0%	
2005	-	-	-	-	-	-	-	-	-	-	-	-	-	-100,0%	
2004	-	-	-	-	-	-	-	-	-	-	-	-	-	-100,0%	
2003	-	-	-	-	-	-	-	-	-	-	-	-	-	-100,0%	
2002	-	-	-	-	-	-	-	-	-	-	-	-	-	-100,0%	
2001	-	-	-	-	-	-	-	-	-	-	-	-	-	-100,0%	
2000	-	-	-	-	-	-	-	-	-	-	-	-	-	-100,0%	
1999	-	-	-	-	-	-	-	-	-	-	-	-	-	-100,0%	
1998	-	-	-	-	-	-	-	-	-	-	-	-	-	-100,0%	
1997	-	-	-	-	-	-	-	-	-	-	-	-	-	0,0%	

MATRÍCULA EDUCAÇÃO BÁSICA DA REDE MUNICIPAL PERÍODO DE 1997/2021 DO MUNICÍPIO DE BOA VISTA

PERCENTUAL DE MATRÍCULA POR ETAPA E MODALIDADE - 1997 / 2021

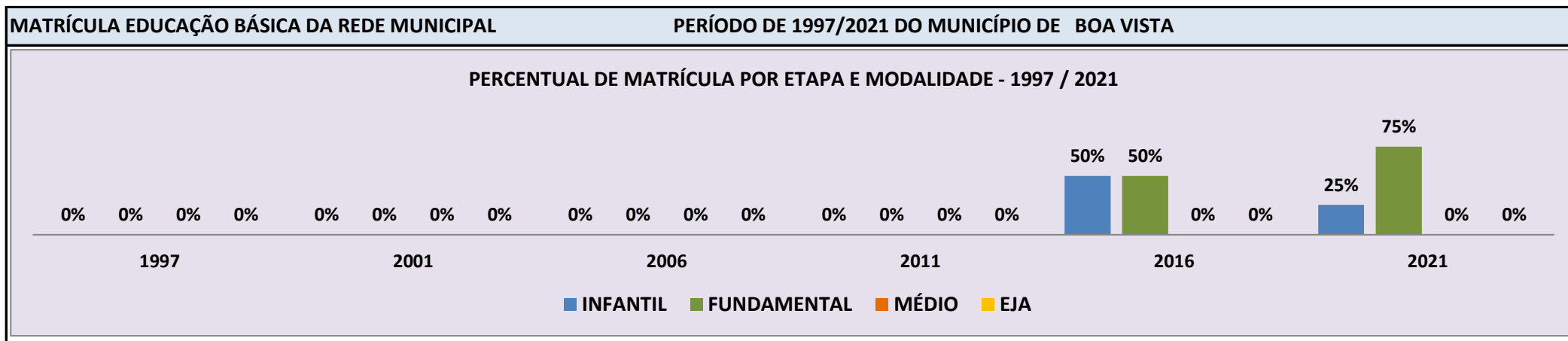


Fonte: INEP/Censo da Educação Básica

CENSO ESCOLAR EDUCAÇÃO BÁSICA - 1997 / 2021

DADOS E CARACTERÍSTICAS DA ESCOLA				REDE: MUNICIPAL				ESCOLA INDÍGENA: SIM			
CÓDIGO: 14007150		ESCOLA MUNICIPAL INDIGENA IGNES BENEDICTO						Nº: S/N		CEP: 69.301.-000	
END: MILHO		LOCALIZAÇÃO: RURAL				MUNICÍPIO: BOA VISTA					
BAIRRO: ZONA RURAL		SALA DE AULA: 2		BIBLIOTECA: NÃO		REFEITÓRIO: SIM					
DDD: 95		TELEFONE: -		AUDITÓRIO: NÃO		PÁTIO COBERTO: NÃO		QUADRA DE ESPORTES: NÃO			
LAB. DE INFORMÁTICA: NÃO											

MATRÍCULA CENSO ESCOLAR															
ANO	ENSINO REGULAR							ED. PROF. TÉCNICO	TOTAL EM/EP	EDUC. JOVENS E ADULTOS			EDUC. ESPECIAL	TOTAL EDUCAÇÃO BÁSICA	CRESC / DECRESC
	EDUCAÇÃO INFANTIL			ENSINO FUNDAMENTAL			ENSINO MÉDIO			ENSINO FUND.	ENSINO MÉDIO	TOTAL EJA			
	CRECHE	PRÉ-ESC.	TOTAL	INICIAIS	FINAIS	TOTAL									
2021	-	20	20	59	-	59	-	-	-	-	-	-	1	79	5,3%
2020	-	23	23	52	-	52	-	-	-	-	-	-	-	75	21,0%
2019	-	18	18	44	-	44	-	-	-	-	-	-	-	62	-3,1%
2018	-	24	24	40	-	40	-	-	-	-	-	-	-	64	18,5%
2017	-	23	23	31	-	31	-	-	-	-	-	-	-	54	58,8%
2016	-	17	17	17	-	17	-	-	-	-	-	-	-	34	17,2%
2015	-	11	11	18	-	18	-	-	-	-	-	-	-	29	7,4%
2014	-	7	7	20	-	20	-	-	-	-	-	-	-	27	12,5%
2013	-	12	12	12	-	12	-	-	-	-	-	-	-	24	26,3%
2012	-	11	11	8	-	8	-	-	-	-	-	-	-	19	-100,0%
2011	-	-	-	-	-	-	-	-	-	-	-	-	-	-	-100,0%
2010	-	-	-	-	-	-	-	-	-	-	-	-	-	-	-100,0%
2009	-	-	-	-	-	-	-	-	-	-	-	-	-	-	-100,0%
2008	-	-	-	-	-	-	-	-	-	-	-	-	-	-	-100,0%
2007	-	-	-	-	-	-	-	-	-	-	-	-	-	-	-100,0%
2006	-	-	-	-	-	-	-	-	-	-	-	-	-	-	-100,0%
2005	-	-	-	-	-	-	-	-	-	-	-	-	-	-	-100,0%
2004	-	-	-	-	-	-	-	-	-	-	-	-	-	-	-100,0%
2003	-	-	-	-	-	-	-	-	-	-	-	-	-	-	-100,0%
2002	-	-	-	-	-	-	-	-	-	-	-	-	-	-	-100,0%
2001	-	-	-	-	-	-	-	-	-	-	-	-	-	-	-100,0%
2000	-	-	-	-	-	-	-	-	-	-	-	-	-	-	-100,0%
1999	-	-	-	-	-	-	-	-	-	-	-	-	-	-	-100,0%
1998	-	-	-	-	-	-	-	-	-	-	-	-	-	-	-100,0%
1997	-	-	-	-	-	-	-	-	-	-	-	-	-	-	0,0%



Fonte: INEP/Censo da Educação Básica

CENSO ESCOLAR EDUCAÇÃO BÁSICA - 1997 / 2021

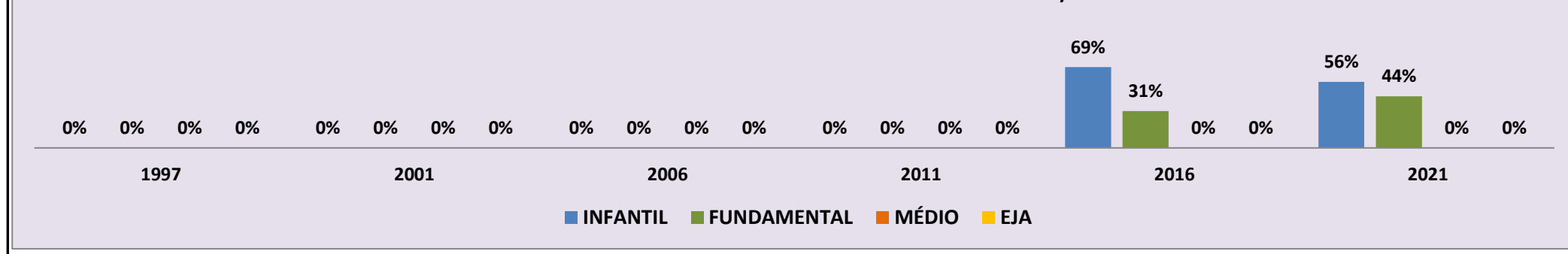
DADOS E CARACTERÍSTICAS DA ESCOLA				REDE: MUNICIPAL				ESCOLA INDÍGENA: NÃO			
CÓDIGO: 14007169		ESCOLA MUNICIPAL MARIA DE FATIMA FARIA ANDRADE						Nº: 173		CEP: 69.312.-665	
END: RUA MILAO		LOCALIZAÇÃO: URBANA				MUNICÍPIO: BOA VISTA					
BAIRRO: CENTENARIO		TELEFONE: 3628-7901		SALA DE AULA: 16		BIBLIOTECA: NÃO		REFEITÓRIO: SIM			
DDD: 95		AUDITÓRIO: NÃO		PÁTIO COBERTO: SIM		QUADRA DE ESPORTES: SIM					

MATRÍCULA CENSO ESCOLAR

ANO	ENSINO REGULAR							ED. PROF. ENSINO TÉCNICO	TOTAL EM/EP	EDUC. JOVENS E ADULTOS			EDUC. ESPECIAL	TOTAL EDUCAÇÃO BÁSICA	CRESC / DECRES
	EDUCAÇÃO INFANTIL			ENSINO FUNDAMENTAL			ENSINO MÉDIO			ENSINO FUND.	ENSINO MÉDIO	TOTAL EJA			
	CRECHE	PRÉ-ESC.	TOTAL	INICIAIS	FINAIS	TOTAL									
2021	-	362	362	284	-	284	-	-	-	-	-	13	646	-7,3%	
2020	-	377	377	320	-	320	-	-	-	-	-	21	697	-4,1%	
2019	-	459	459	268	-	268	-	-	-	-	-	22	727	16,3%	
2018	-	446	446	179	-	179	-	-	-	-	-	17	625	-4,6%	
2017	-	502	502	153	-	153	-	-	-	-	-	9	655	-0,5%	
2016	-	452	452	206	-	206	-	-	-	-	-	9	658	12,7%	
2015	-	306	306	278	-	278	-	-	-	-	-	8	584	3,0%	
2014	-	264	264	303	-	303	-	-	-	-	-	10	567	-0,7%	
2013	-	217	217	354	-	354	-	-	-	-	-	10	571	12,0%	
2012	-	460	460	50	-	50	-	-	-	-	-	9	510	-100,0%	
2011	-	-	-	-	-	-	-	-	-	-	-	-	-	-100,0%	
2010	-	-	-	-	-	-	-	-	-	-	-	-	-	-100,0%	
2009	-	-	-	-	-	-	-	-	-	-	-	-	-	-100,0%	
2008	-	-	-	-	-	-	-	-	-	-	-	-	-	-100,0%	
2007	-	-	-	-	-	-	-	-	-	-	-	-	-	-100,0%	
2006	-	-	-	-	-	-	-	-	-	-	-	-	-	-100,0%	
2005	-	-	-	-	-	-	-	-	-	-	-	-	-	-100,0%	
2004	-	-	-	-	-	-	-	-	-	-	-	-	-	-100,0%	
2003	-	-	-	-	-	-	-	-	-	-	-	-	-	-100,0%	
2002	-	-	-	-	-	-	-	-	-	-	-	-	-	-100,0%	
2001	-	-	-	-	-	-	-	-	-	-	-	-	-	-100,0%	
2000	-	-	-	-	-	-	-	-	-	-	-	-	-	-100,0%	
1999	-	-	-	-	-	-	-	-	-	-	-	-	-	-100,0%	
1998	-	-	-	-	-	-	-	-	-	-	-	-	-	-100,0%	
1997	-	-	-	-	-	-	-	-	-	-	-	-	-	0,0%	

MATRÍCULA EDUCAÇÃO BÁSICA DA REDE MUNICIPAL PERÍODO DE 1997/2021 DO MUNICÍPIO DE BOA VISTA

PERCENTUAL DE MATRÍCULA POR ETAPA E MODALIDADE - 1997 / 2021



Fonte: INEP/Censo da Educação Básica

CENSO ESCOLAR EDUCAÇÃO BÁSICA - 1997 / 2021

DADOS E CARACTERÍSTICAS DA ESCOLA				REDE: MUNICIPAL				ESCOLA INDÍGENA: NÃO			
CÓDIGO: 14007177		ESCOLA MUNICIPAL ISETE EVANGELISTA ALBUQUERQUE									
END: AVENIDA NOSSA SENHORA DE NAZARE				Nº: 955		CEP: 69.312.-305					
BAIRRO: ASA BRANCA		LOCALIZAÇÃO: URBANA				MUNICÍPIO: BOA VISTA					
DDD: 95	TELEFONE: 3626-2870	SALA DE AULA: 8		BIBLIOTECA: NÃO		REFEITÓRIO: SIM					
LAB. DE INFORMÁTICA: NÃO		AUDITÓRIO: NÃO		PÁTIO COBERTO: SIM		QUADRA DE ESPORTES: NÃO					

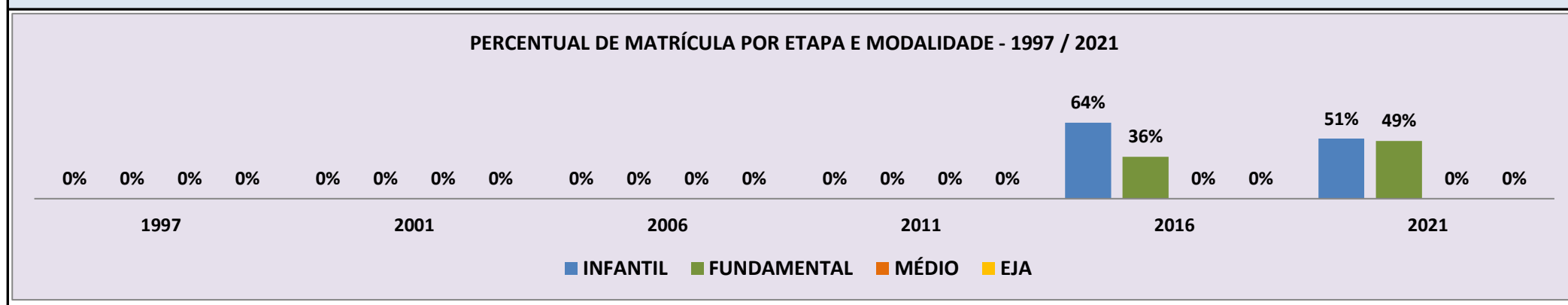
MATRÍCULA CENSO ESCOLAR

ANO	ENSINO REGULAR							ED. PROF. ENSINO TÉCNICO	TOTAL EM/EP	EDUC. JOVENS E ADULTOS			EDUC. ESPECIAL	TOTAL EDUCAÇÃO BÁSICA	CRESC / DECRES
	EDUCAÇÃO INFANTIL			ENSINO FUNDAMENTAL			ENSINO MÉDIO			ENSINO FUND.	ENSINO MÉDIO	TOTAL EJA			
	CRECHE	PRÉ-ESC.	TOTAL	INICIAIS	FINAIS	TOTAL									
2021	-	196	196	189	-	189	-	-	-	-	-	19	385	15,3%	
2020	-	166	166	168	-	168	-	-	-	-	-	19	334	-15,7%	
2019	-	174	174	222	-	222	-	-	-	-	-	7	396	-8,8%	
2018	-	271	271	163	-	163	-	-	-	-	-	9	434	-2,7%	
2017	-	299	299	147	-	147	-	-	-	-	-	8	446	15,8%	
2016	-	248	248	137	-	137	-	-	-	-	-	8	385	-0,5%	
2015	-	223	223	164	-	164	-	-	-	-	-	6	387	6,0%	
2014	-	237	237	128	-	128	-	-	-	-	-	2	365	-0,5%	
2013	-	240	240	127	-	127	-	-	-	-	-	3	367	9,2%	
2012	-	336	336	-	-	-	-	-	-	-	-	-	336	-100,0%	
2011	-	-	-	-	-	-	-	-	-	-	-	-	-	-100,0%	
2010	-	-	-	-	-	-	-	-	-	-	-	-	-	-100,0%	
2009	-	-	-	-	-	-	-	-	-	-	-	-	-	-100,0%	
2008	-	-	-	-	-	-	-	-	-	-	-	-	-	-100,0%	
2007	-	-	-	-	-	-	-	-	-	-	-	-	-	-100,0%	
2006	-	-	-	-	-	-	-	-	-	-	-	-	-	-100,0%	
2005	-	-	-	-	-	-	-	-	-	-	-	-	-	-100,0%	
2004	-	-	-	-	-	-	-	-	-	-	-	-	-	-100,0%	
2003	-	-	-	-	-	-	-	-	-	-	-	-	-	-100,0%	
2002	-	-	-	-	-	-	-	-	-	-	-	-	-	-100,0%	
2001	-	-	-	-	-	-	-	-	-	-	-	-	-	-100,0%	
2000	-	-	-	-	-	-	-	-	-	-	-	-	-	-100,0%	
1999	-	-	-	-	-	-	-	-	-	-	-	-	-	-100,0%	
1998	-	-	-	-	-	-	-	-	-	-	-	-	-	-100,0%	
1997	-	-	-	-	-	-	-	-	-	-	-	-	-	0,0%	

MATRÍCULA EDUCAÇÃO BÁSICA DA REDE MUNICIPAL

PERÍODO DE 1997/2021 DO MUNICÍPIO DE BOA VISTA

PERCENTUAL DE MATRÍCULA POR ETAPA E MODALIDADE - 1997 / 2021

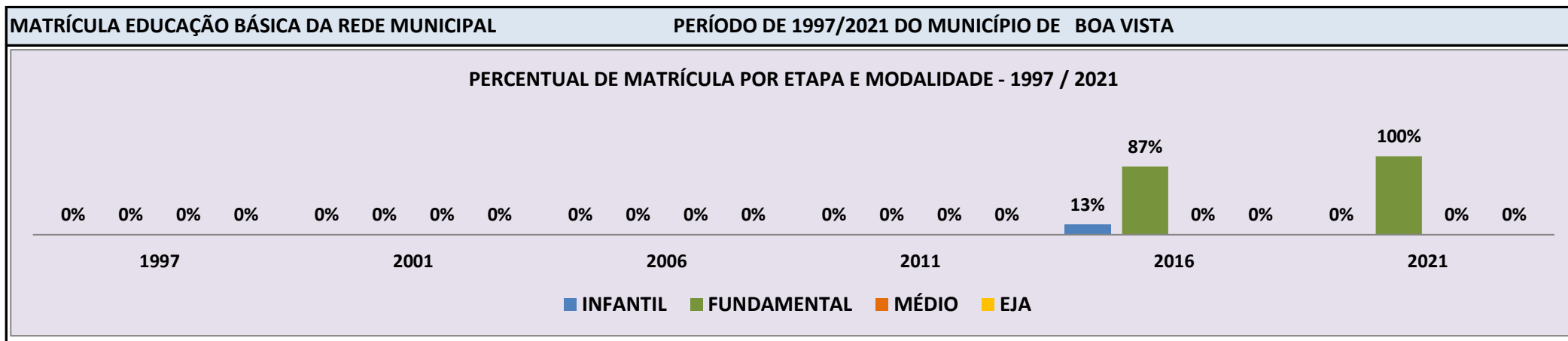


Fonte: INEP/Censo da Educação Básica

CENSO ESCOLAR EDUCAÇÃO BÁSICA - 1997 / 2021

DADOS E CARACTERÍSTICAS DA ESCOLA				REDE: MUNICIPAL				ESCOLA INDÍGENA: NÃO			
CÓDIGO: 14007185		ESCOLA MUNICIPAL HILDA FRANCO DE SOUZA						Nº: 259		CEP: 69.317.-374	
END: RUA LATITUDINAL				LOCALIZAÇÃO: URBANA				MUNICÍPIO: BOA VISTA			
BAIRRO: EQUATORIAL		TELEFONE: 98404-0647		SALA DE AULA: 15		BIBLIOTECA: SIM		REFEITÓRIO: SIM			
DDD: 95		AUDITÓRIO: NÃO		PÁTIO COBERTO: SIM		QUADRA DE ESPORTES: SIM					

MATRÍCULA CENSO ESCOLAR																
ANO	ENSINO REGULAR							ED. PROF. ENSINO TÉCNICO	TOTAL EM/EP	EDUC. JOVENS E ADULTOS			EDUC. ESPECIAL	TOTAL EDUCAÇÃO BÁSICA	CRESC / DECRES	
	EDUCAÇÃO INFANTIL			ENSINO FUNDAMENTAL			ENSINO MÉDIO			ENSINO FUND.	ENSINO MÉDIO	TOTAL EJA				
	CRECHE	PRÉ-ESC.	TOTAL	INICIAIS	FINAIS	TOTAL										
2021	-	-	-	628	-	628	-	-	-	-	-	15	628	-4,8%		
2020	-	-	-	660	-	660	-	-	-	-	-	11	660	5,9%		
2019	-	-	-	623	-	623	-	-	-	-	-	8	623	18,0%		
2018	-	-	-	528	-	528	-	-	-	-	-	7	528	-1,1%		
2017	-	-	-	534	-	534	-	-	-	-	-	7	534	-14,3%		
2016	-	82	82	541	-	541	-	-	-	-	-	13	623	-13,1%		
2015	-	167	167	550	-	550	-	-	-	-	-	15	717	0,3%		
2014	-	241	241	474	-	474	-	-	-	-	-	15	715	-0,4%		
2013	-	188	188	530	-	530	-	-	-	-	-	16	718	22,7%		
2012	-	191	191	394	-	394	-	-	-	-	-	12	585	-100,0%		
2011	-	-	-	-	-	-	-	-	-	-	-	-	-	-100,0%		
2010	-	-	-	-	-	-	-	-	-	-	-	-	-	-100,0%		
2009	-	-	-	-	-	-	-	-	-	-	-	-	-	-100,0%		
2008	-	-	-	-	-	-	-	-	-	-	-	-	-	-100,0%		
2007	-	-	-	-	-	-	-	-	-	-	-	-	-	-100,0%		
2006	-	-	-	-	-	-	-	-	-	-	-	-	-	-100,0%		
2005	-	-	-	-	-	-	-	-	-	-	-	-	-	-100,0%		
2004	-	-	-	-	-	-	-	-	-	-	-	-	-	-100,0%		
2003	-	-	-	-	-	-	-	-	-	-	-	-	-	-100,0%		
2002	-	-	-	-	-	-	-	-	-	-	-	-	-	-100,0%		
2001	-	-	-	-	-	-	-	-	-	-	-	-	-	-100,0%		
2000	-	-	-	-	-	-	-	-	-	-	-	-	-	-100,0%		
1999	-	-	-	-	-	-	-	-	-	-	-	-	-	-100,0%		
1998	-	-	-	-	-	-	-	-	-	-	-	-	-	-100,0%		
1997	-	-	-	-	-	-	-	-	-	-	-	-	-	0,0%		

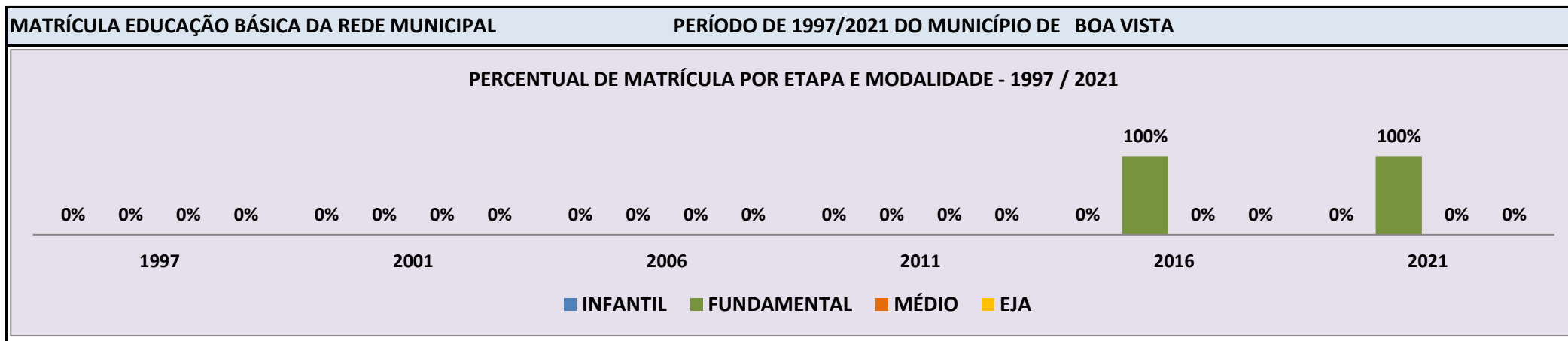


Fonte: INEP/Censo da Educação Básica

CENSO ESCOLAR EDUCAÇÃO BÁSICA - 1997 / 2021

DADOS E CARACTERÍSTICAS DA ESCOLA				REDE: MUNICIPAL				ESCOLA INDÍGENA: NÃO			
CÓDIGO: 14007193		ESCOLA MUNICIPAL JUSLANY DE SOUZA FLORES						Nº: 289		CEP: 69.314.-615	
END: RUA 08		LOCALIZAÇÃO: URBANA				MUNICÍPIO: BOA VISTA					
BAIRRO: JARDIM TROPICAL		TELEFONE: 3621-6059		SALA DE AULA: 20		BIBLIOTECA: NÃO		REFEITÓRIO: SIM			
DDD: 95		AUDITÓRIO: NÃO		PÁTIO COBERTO: SIM		QUADRA DE ESPORTES: SIM					

MATRÍCULA CENSO ESCOLAR															
ANO	ENSINO REGULAR						ED. PROF. ENSINO TÉCNICO	TOTAL EM/EP	EDUC. JOVENS E ADULTOS			EDUC. ESPECIAL	TOTAL EDUCAÇÃO BÁSICA	CRESC / DECRES	
	EDUCAÇÃO INFANTIL			ENSINO FUNDAMENTAL					ENSINO MÉDIO	ENSINO FUND.	ENSINO MÉDIO				TOTAL EJA
	CRECHE	PRÉ-ESC.	TOTAL	INICIAIS	FINAIS	TOTAL									
2021	-	-	-	1.223	-	1.223	-	-	-	-	-	32	1.223	-5,3%	
2020	-	-	-	1.292	-	1.292	-	-	-	-	-	28	1.292	21,8%	
2019	-	-	-	1.061	-	1.061	-	-	-	-	-	33	1.061	11,6%	
2018	-	-	-	951	-	951	-	-	-	-	-	16	951	-3,6%	
2017	-	85	85	902	-	902	-	-	-	-	-	19	987	7,5%	
2016	-	-	-	918	-	918	-	-	-	-	-	15	918	-6,7%	
2015	-	-	-	984	-	984	-	-	-	-	-	21	984	-0,1%	
2014	-	-	-	985	-	985	-	-	-	-	-	14	985	16,3%	
2013	-	45	45	802	-	802	-	-	-	-	-	14	847	10,9%	
2012	-	285	285	479	-	479	-	-	-	-	-	11	764	-100,0%	
2011	-	-	-	-	-	-	-	-	-	-	-	-	-	-100,0%	
2010	-	-	-	-	-	-	-	-	-	-	-	-	-	-100,0%	
2009	-	-	-	-	-	-	-	-	-	-	-	-	-	-100,0%	
2008	-	-	-	-	-	-	-	-	-	-	-	-	-	-100,0%	
2007	-	-	-	-	-	-	-	-	-	-	-	-	-	-100,0%	
2006	-	-	-	-	-	-	-	-	-	-	-	-	-	-100,0%	
2005	-	-	-	-	-	-	-	-	-	-	-	-	-	-100,0%	
2004	-	-	-	-	-	-	-	-	-	-	-	-	-	-100,0%	
2003	-	-	-	-	-	-	-	-	-	-	-	-	-	-100,0%	
2002	-	-	-	-	-	-	-	-	-	-	-	-	-	-100,0%	
2001	-	-	-	-	-	-	-	-	-	-	-	-	-	-100,0%	
2000	-	-	-	-	-	-	-	-	-	-	-	-	-	-100,0%	
1999	-	-	-	-	-	-	-	-	-	-	-	-	-	-100,0%	
1998	-	-	-	-	-	-	-	-	-	-	-	-	-	-100,0%	
1997	-	-	-	-	-	-	-	-	-	-	-	-	-	0,0%	

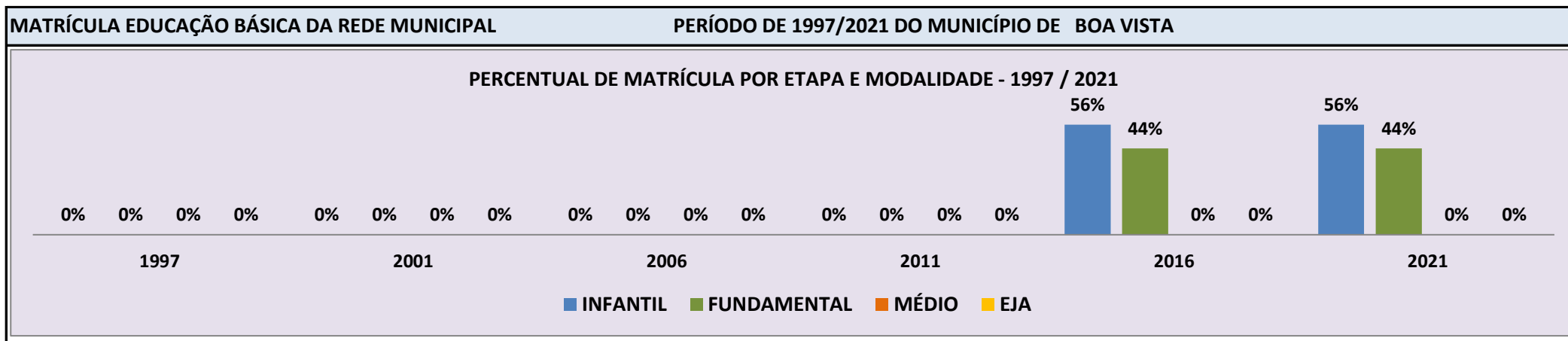


Fonte: INEP/Censo da Educação Básica

CENSO ESCOLAR EDUCAÇÃO BÁSICA - 1997 / 2021

DADOS E CARACTERÍSTICAS DA ESCOLA				REDE: MUNICIPAL				ESCOLA INDÍGENA: NÃO			
CÓDIGO: 14007282		ESCOLA MUNICIPAL DOUTOR SILVIO LEITE									
END: RUA WOLTER FORTE CASTELO BRANCO				Nº: 651		CEP: 69.314.-328					
BAIRRO: DOUTOR SILVIO LEITE				LOCALIZAÇÃO: URBANA				MUNICÍPIO: BOA VISTA			
DDD: 95		TELEFONE: 3621-6054		SALA DE AULA: 10		BIBLIOTECA: SIM		REFEITÓRIO: SIM			
LAB. DE INFORMÁTICA: SIM		AUDITÓRIO: NÃO		PÁTIO COBERTO: SIM		QUADRA DE ESPORTES: NÃO					

MATRÍCULA CENSO ESCOLAR															
ANO	ENSINO REGULAR						ED. PROF. TÉCNICO	TOTAL EM/EP	EDUC. JOVENS E ADULTOS			EDUC. ESPECIAL	TOTAL EDUCAÇÃO BÁSICA	CRESC / DECRESC	
	EDUCAÇÃO INFANTIL			ENSINO FUNDAMENTAL					ENSINO MÉDIO	ENSINO FUND.	ENSINO MÉDIO				TOTAL EJA
	CRECHE	PRÉ-ESC.	TOTAL	INICIAIS	FINAIS	TOTAL									
2021	-	257	257	201	-	201	-	-	-	-	-	9	458	1,1%	
2020	-	300	300	153	-	153	-	-	-	-	-	10	453	6,6%	
2019	-	272	272	153	-	153	-	-	-	-	-	9	425	13,9%	
2018	-	224	224	149	-	149	-	-	-	-	-	8	373	-2,9%	
2017	-	281	281	103	-	103	-	-	-	-	-	8	384	4,1%	
2016	-	207	207	162	-	162	-	-	-	-	-	7	369	-5,1%	
2015	-	206	206	183	-	183	-	-	-	-	-	6	389	13,1%	
2014	-	262	262	82	-	82	-	-	-	-	-	1	344	1,2%	
2013	-	163	163	177	-	177	-	-	-	-	-	6	340	-100,0%	
2012	-	-	-	-	-	-	-	-	-	-	-	-	-	-100,0%	
2011	-	-	-	-	-	-	-	-	-	-	-	-	-	-100,0%	
2010	-	-	-	-	-	-	-	-	-	-	-	-	-	-100,0%	
2009	-	-	-	-	-	-	-	-	-	-	-	-	-	-100,0%	
2008	-	-	-	-	-	-	-	-	-	-	-	-	-	-100,0%	
2007	-	-	-	-	-	-	-	-	-	-	-	-	-	-100,0%	
2006	-	-	-	-	-	-	-	-	-	-	-	-	-	-100,0%	
2005	-	-	-	-	-	-	-	-	-	-	-	-	-	-100,0%	
2004	-	-	-	-	-	-	-	-	-	-	-	-	-	-100,0%	
2003	-	-	-	-	-	-	-	-	-	-	-	-	-	-100,0%	
2002	-	-	-	-	-	-	-	-	-	-	-	-	-	-100,0%	
2001	-	-	-	-	-	-	-	-	-	-	-	-	-	-100,0%	
2000	-	-	-	-	-	-	-	-	-	-	-	-	-	-100,0%	
1999	-	-	-	-	-	-	-	-	-	-	-	-	-	-100,0%	
1998	-	-	-	-	-	-	-	-	-	-	-	-	-	-100,0%	
1997	-	-	-	-	-	-	-	-	-	-	-	-	-	0,0%	



Fonte: INEP/Censo da Educação Básica

CENSO ESCOLAR EDUCAÇÃO BÁSICA - 1997 / 2021

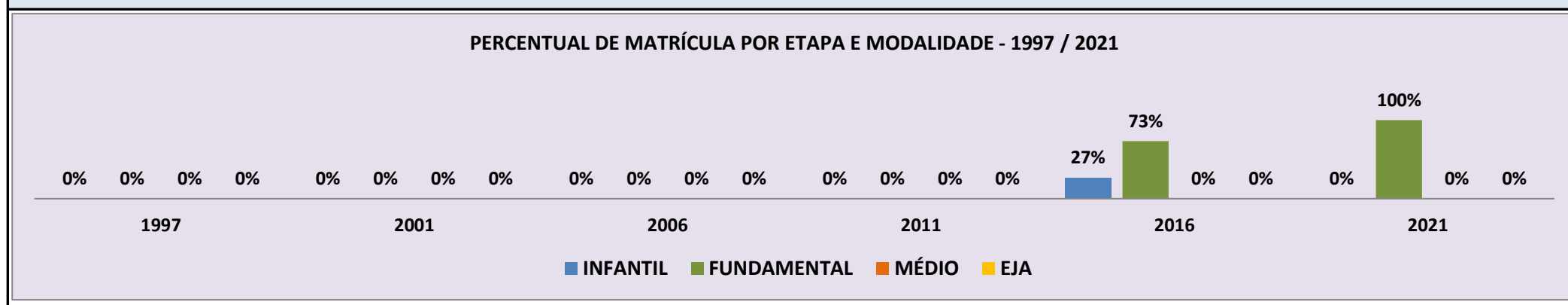
DADOS E CARACTERÍSTICAS DA ESCOLA				REDE: MUNICIPAL				ESCOLA INDÍGENA: NÃO			
CÓDIGO: 14007290		ESCOLA MUNICIPAL ANA SANDRA NASCIMENTO QUEIROZ									
END: AVENIDA CONSOLACAO DE MATOS				Nº: 184		CEP: 69.317.-474					
BAIRRO: CIDADE SATELITE				LOCALIZAÇÃO: URBANA				MUNICÍPIO: BOA VISTA			
DDD: 95		TELEFONE: 3621-3219		SALA DE AULA: 23		BIBLIOTECA: SIM		REFEITÓRIO: SIM			
LAB. DE INFORMÁTICA: SIM		AUDITÓRIO: NÃO		PÁTIO COBERTO: SIM		QUADRA DE ESPORTES: SIM					

MATRÍCULA CENSO ESCOLAR

ANO	ENSINO REGULAR							ED. PROF. ENSINO TÉCNICO	TOTAL EM/EP	EDUC. JOVENS E ADULTOS			EDUC. ESPECIAL	TOTAL EDUCAÇÃO BÁSICA	CRESC / DECRES
	EDUCAÇÃO INFANTIL			ENSINO FUNDAMENTAL			ENSINO MÉDIO			ENSINO FUND.	ENSINO MÉDIO	TOTAL EJA			
	CRECHE	PRÉ-ESC.	TOTAL	INICIAIS	FINAIS	TOTAL									
2021	-	-	-	996	-	996	-	-	-	-	-	25	996	-0,1%	
2020	-	-	-	997	-	997	-	-	-	-	-	25	997	-5,9%	
2019	-	297	297	763	-	763	-	-	-	-	-	26	1.060	-1,0%	
2018	-	364	364	707	-	707	-	-	-	-	-	21	1.071	-0,4%	
2017	-	345	345	730	-	730	-	-	-	-	-	20	1.075	10,1%	
2016	-	263	263	713	-	713	-	-	-	-	-	14	976	31,7%	
2015	-	315	315	426	-	426	-	-	-	-	-	9	741	19,7%	
2014	-	339	339	280	-	280	-	-	-	-	-	14	619	75,4%	
2013	-	187	187	166	-	166	-	-	-	-	-	2	353	-100,0%	
2012	-	-	-	-	-	-	-	-	-	-	-	-	-	-100,0%	
2011	-	-	-	-	-	-	-	-	-	-	-	-	-	-100,0%	
2010	-	-	-	-	-	-	-	-	-	-	-	-	-	-100,0%	
2009	-	-	-	-	-	-	-	-	-	-	-	-	-	-100,0%	
2008	-	-	-	-	-	-	-	-	-	-	-	-	-	-100,0%	
2007	-	-	-	-	-	-	-	-	-	-	-	-	-	-100,0%	
2006	-	-	-	-	-	-	-	-	-	-	-	-	-	-100,0%	
2005	-	-	-	-	-	-	-	-	-	-	-	-	-	-100,0%	
2004	-	-	-	-	-	-	-	-	-	-	-	-	-	-100,0%	
2003	-	-	-	-	-	-	-	-	-	-	-	-	-	-100,0%	
2002	-	-	-	-	-	-	-	-	-	-	-	-	-	-100,0%	
2001	-	-	-	-	-	-	-	-	-	-	-	-	-	-100,0%	
2000	-	-	-	-	-	-	-	-	-	-	-	-	-	-100,0%	
1999	-	-	-	-	-	-	-	-	-	-	-	-	-	-100,0%	
1998	-	-	-	-	-	-	-	-	-	-	-	-	-	-100,0%	
1997	-	-	-	-	-	-	-	-	-	-	-	-	-	0,0%	

MATRÍCULA EDUCAÇÃO BÁSICA DA REDE MUNICIPAL PERÍODO DE 1997/2021 DO MUNICÍPIO DE BOA VISTA

PERCENTUAL DE MATRÍCULA POR ETAPA E MODALIDADE - 1997 / 2021

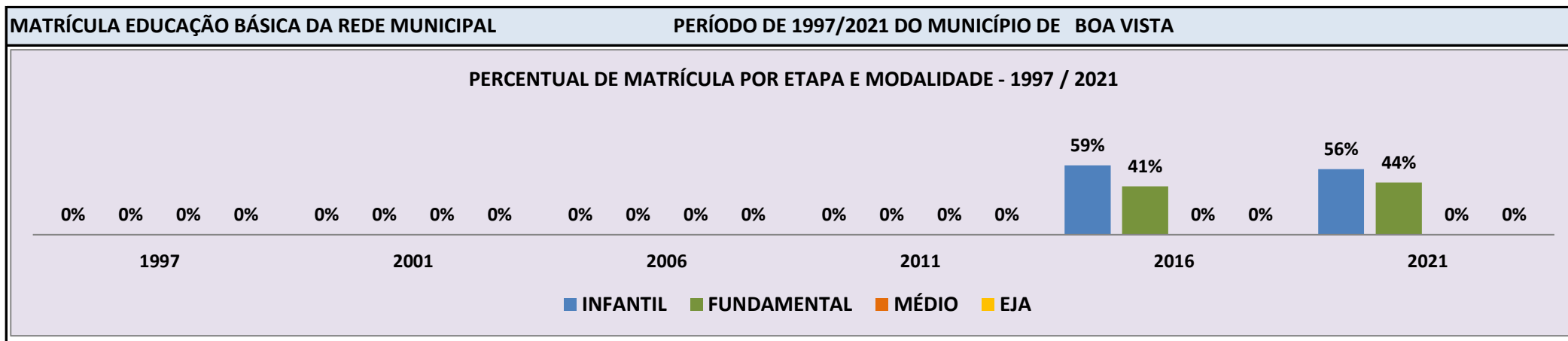


Fonte: INEP/Censo da Educação Básica

CENSO ESCOLAR EDUCAÇÃO BÁSICA - 1997 / 2021

DADOS E CARACTERÍSTICAS DA ESCOLA				REDE: MUNICIPAL				ESCOLA INDÍGENA: NÃO			
CÓDIGO: 14007304		ESCOLA MUNICIPAL JOQUEI CLUBE						Nº: S/N		CEP: 69.313.-175	
END: RUA PROFESSOR VALDECIR BOTOSI				LOCALIZAÇÃO: URBANA				MUNICÍPIO: BOA VISTA			
BAIRRO: JOQUEI CLUBE		DDD: 95		TELEFONE: 98403-2411		SALA DE AULA: 10		BIBLIOTECA: NÃO		REFEITÓRIO: SIM	
LAB. DE INFORMÁTICA: NÃO		AUDITÓRIO: NÃO		PÁTIO COBERTO: SIM				QUADRA DE ESPORTES: NÃO			

MATRÍCULA CENSO ESCOLAR															
ANO	ENSINO REGULAR							ED. PROF. TÉCNICO	TOTAL EM/EP	EDUC. JOVENS E ADULTOS			EDUC. ESPECIAL	TOTAL EDUCAÇÃO BÁSICA	CRESC / DECRESC
	EDUCAÇÃO INFANTIL			ENSINO FUNDAMENTAL			ENSINO MÉDIO			ENSINO FUND.	ENSINO MÉDIO	TOTAL EJA			
	CRECHE	PRÉ-ESC.	TOTAL	INICIAIS	FINAIS	TOTAL									
2021	-	257	257	204	-	204	-	-	-	-	-	-	6	461	-1,3%
2020	-	312	312	155	-	155	-	-	-	-	-	-	12	467	1,1%
2019	-	314	314	148	-	148	-	-	-	-	-	-	9	462	7,9%
2018	-	285	285	143	-	143	-	-	-	-	-	-	8	428	12,9%
2017	-	273	273	106	-	106	-	-	-	-	-	-	8	379	7,7%
2016	-	207	207	145	-	145	-	-	-	-	-	-	8	352	0,0%
2015	-	182	182	170	-	170	-	-	-	-	-	-	5	352	13,2%
2014	-	256	256	55	-	55	-	-	-	-	-	-	4	311	-1,0%
2013	-	234	234	80	-	80	-	-	-	-	-	-	-	314	-100,0%
2012	-	-	-	-	-	-	-	-	-	-	-	-	-	-	-100,0%
2011	-	-	-	-	-	-	-	-	-	-	-	-	-	-	-100,0%
2010	-	-	-	-	-	-	-	-	-	-	-	-	-	-	-100,0%
2009	-	-	-	-	-	-	-	-	-	-	-	-	-	-	-100,0%
2008	-	-	-	-	-	-	-	-	-	-	-	-	-	-	-100,0%
2007	-	-	-	-	-	-	-	-	-	-	-	-	-	-	-100,0%
2006	-	-	-	-	-	-	-	-	-	-	-	-	-	-	-100,0%
2005	-	-	-	-	-	-	-	-	-	-	-	-	-	-	-100,0%
2004	-	-	-	-	-	-	-	-	-	-	-	-	-	-	-100,0%
2003	-	-	-	-	-	-	-	-	-	-	-	-	-	-	-100,0%
2002	-	-	-	-	-	-	-	-	-	-	-	-	-	-	-100,0%
2001	-	-	-	-	-	-	-	-	-	-	-	-	-	-	-100,0%
2000	-	-	-	-	-	-	-	-	-	-	-	-	-	-	-100,0%
1999	-	-	-	-	-	-	-	-	-	-	-	-	-	-	-100,0%
1998	-	-	-	-	-	-	-	-	-	-	-	-	-	-	-100,0%
1997	-	-	-	-	-	-	-	-	-	-	-	-	-	-	0,0%



Fonte: INEP/Censo da Educação Básica

CENSO ESCOLAR EDUCAÇÃO BÁSICA - 1997 / 2021

DADOS E CARACTERÍSTICAS DA ESCOLA				REDE: MUNICIPAL				ESCOLA INDÍGENA: NÃO			
CÓDIGO: 14007312		ESCOLA MUNICIPAL SANTA TERESA						Nº: 613		CEP: 69.314.-117	
END: RUA SARDINHA		LOCALIZAÇÃO: URBANA				MUNICÍPIO: BOA VISTA					
BAIRRO: SANTA TEREZA		SALA DE AULA: -		BIBLIOTECA: NÃO		REFEITÓRIO: NÃO					
DDD: - TELEFONE: -		AUDITÓRIO: NÃO		PÁTIO COBERTO: NÃO		QUADRA DE ESPORTES: NÃO					
LAB. DE INFORMÁTICA: NÃO											


MATRÍCULA CENSO ESCOLAR

ANO	ENSINO REGULAR							ED. PROF. ENSINO TÉCNICO	TOTAL EM/EP	EDUC. JOVENS E ADULTOS			EDUC. ESPECIAL	TOTAL EDUCAÇÃO BÁSICA	CRESC / DECRES
	EDUCAÇÃO INFANTIL			ENSINO FUNDAMENTAL			ENSINO MÉDIO			ENSINO FUND.	ENSINO MÉDIO	TOTAL EJA			
	CRECHE	PRÉ-ESC.	TOTAL	INICIAIS	FINAIS	TOTAL									
2021	-	-	-	-	-	-	-	-	-	-	-	-	-	-	-100,0%
2020	-	-	-	-	-	-	-	-	-	-	-	-	-	-	-100,0%
2019	-	-	-	-	-	-	-	-	-	-	-	-	-	-	-100,0%
2018	-	-	-	-	-	-	-	-	-	-	-	-	-	-	-100,0%
2017	-	-	-	-	-	-	-	-	-	-	-	-	-	-	-100,0%
2016	-	115	115	75	-	75	-	-	-	-	-	-	5	190	-1,0%
2015	-	113	113	79	-	79	-	-	-	-	-	-	4	192	-4,5%
2014	-	160	160	41	-	41	-	-	-	-	-	-	4	201	0,0%
2013	-	120	120	81	-	81	-	-	-	-	-	-	5	201	-100,0%
2012	-	-	-	-	-	-	-	-	-	-	-	-	-	-	-100,0%
2011	-	-	-	-	-	-	-	-	-	-	-	-	-	-	-100,0%
2010	-	-	-	-	-	-	-	-	-	-	-	-	-	-	-100,0%
2009	-	-	-	-	-	-	-	-	-	-	-	-	-	-	-100,0%
2008	-	-	-	-	-	-	-	-	-	-	-	-	-	-	-100,0%
2007	-	-	-	-	-	-	-	-	-	-	-	-	-	-	-100,0%
2006	-	-	-	-	-	-	-	-	-	-	-	-	-	-	-100,0%
2005	-	-	-	-	-	-	-	-	-	-	-	-	-	-	-100,0%
2004	-	-	-	-	-	-	-	-	-	-	-	-	-	-	-100,0%
2003	-	-	-	-	-	-	-	-	-	-	-	-	-	-	-100,0%
2002	-	-	-	-	-	-	-	-	-	-	-	-	-	-	-100,0%
2001	-	-	-	-	-	-	-	-	-	-	-	-	-	-	-100,0%
2000	-	-	-	-	-	-	-	-	-	-	-	-	-	-	-100,0%
1999	-	-	-	-	-	-	-	-	-	-	-	-	-	-	-100,0%
1998	-	-	-	-	-	-	-	-	-	-	-	-	-	-	-100,0%
1997	-	-	-	-	-	-	-	-	-	-	-	-	-	-	0,0%

MATRÍCULA EDUCAÇÃO BÁSICA DA REDE MUNICIPAL

PERÍODO DE 1997/2021 DO MUNICÍPIO DE BOA VISTA

PERCENTUAL DE MATRÍCULA POR ETAPA E MODALIDADE - 1997 / 2021



Fonte: INEP/Censo da Educação Básica

CENSO ESCOLAR EDUCAÇÃO BÁSICA - 1997 / 2021

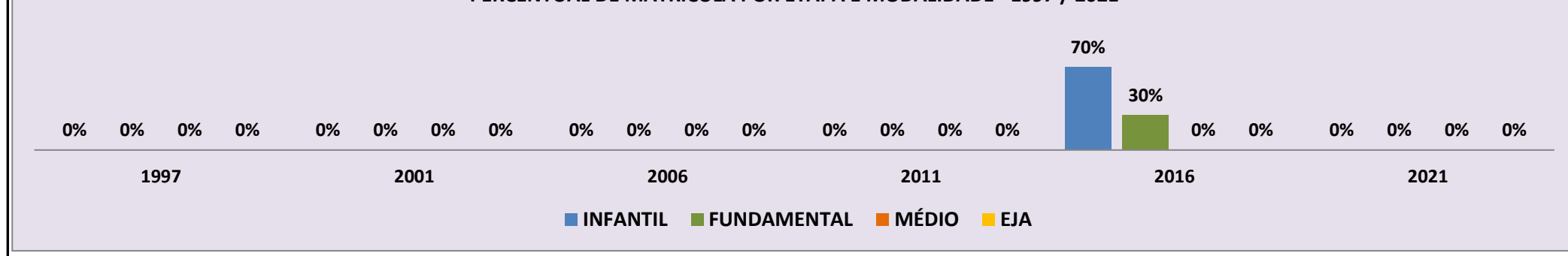
DADOS E CARACTERÍSTICAS DA ESCOLA				REDE: MUNICIPAL				ESCOLA INDÍGENA: NÃO			
CÓDIGO: 14007320		ESCOLA MUNICIPAL TANCREDO NEVES						Nº: 2.209		CEP: 69.313.-488	
END: RUA MOACIR DA SILVA MOTA				LOCALIZAÇÃO: URBANA				MUNICÍPIO: BOA VISTA			
BAIRRO: TANCREDO NEVES		DDD: 95		TELEFONE: 3627-3239		SALA DE AULA: -		BIBLIOTECA: NÃO		REFEITÓRIO: NÃO	
LAB. DE INFORMÁTICA: NÃO		AUDITÓRIO: NÃO		PÁTIO COBERTO: NÃO				QUADRA DE ESPORTES: NÃO			

MATRÍCULA CENSO ESCOLAR

ANO	ENSINO REGULAR							ED. PROF. ENSINO TÉCNICO	TOTAL EM/EP	EDUC. JOVENS E ADULTOS			EDUC. ESPECIAL	TOTAL EDUCAÇÃO BÁSICA	CRESC / DECRES
	EDUCAÇÃO INFANTIL			ENSINO FUNDAMENTAL			ENSINO MÉDIO			ENSINO FUND.	ENSINO MÉDIO	TOTAL EJA			
	CRECHE	PRÉ-ESC.	TOTAL	INICIAIS	FINAIS	TOTAL									
2021	-	-	-	-	-	-	-	-	-	-	-	-	-	-	-100,0%
2020	-	-	-	-	-	-	-	-	-	-	-	-	-	-	-100,0%
2019	-	-	-	-	-	-	-	-	-	-	-	-	-	-	-100,0%
2018	-	154	154	-	-	-	-	-	-	-	-	-	4	154	3,4%
2017	-	111	111	38	-	38	-	-	-	-	-	-	4	149	12,9%
2016	-	93	93	39	-	39	-	-	-	-	-	-	3	132	0,0%
2015	-	68	68	64	-	64	-	-	-	-	-	-	8	132	9,1%
2014	-	94	94	27	-	27	-	-	-	-	-	-	1	121	-33,1%
2013	-	112	112	69	-	69	-	-	-	-	-	-	-	181	-100,0%
2012	-	-	-	-	-	-	-	-	-	-	-	-	-	-	-100,0%
2011	-	-	-	-	-	-	-	-	-	-	-	-	-	-	-100,0%
2010	-	-	-	-	-	-	-	-	-	-	-	-	-	-	-100,0%
2009	-	-	-	-	-	-	-	-	-	-	-	-	-	-	-100,0%
2008	-	-	-	-	-	-	-	-	-	-	-	-	-	-	-100,0%
2007	-	-	-	-	-	-	-	-	-	-	-	-	-	-	-100,0%
2006	-	-	-	-	-	-	-	-	-	-	-	-	-	-	-100,0%
2005	-	-	-	-	-	-	-	-	-	-	-	-	-	-	-100,0%
2004	-	-	-	-	-	-	-	-	-	-	-	-	-	-	-100,0%
2003	-	-	-	-	-	-	-	-	-	-	-	-	-	-	-100,0%
2002	-	-	-	-	-	-	-	-	-	-	-	-	-	-	-100,0%
2001	-	-	-	-	-	-	-	-	-	-	-	-	-	-	-100,0%
2000	-	-	-	-	-	-	-	-	-	-	-	-	-	-	-100,0%
1999	-	-	-	-	-	-	-	-	-	-	-	-	-	-	-100,0%
1998	-	-	-	-	-	-	-	-	-	-	-	-	-	-	-100,0%
1997	-	-	-	-	-	-	-	-	-	-	-	-	-	-	0,0%

MATRÍCULA EDUCAÇÃO BÁSICA DA REDE MUNICIPAL PERÍODO DE 1997/2021 DO MUNICÍPIO DE BOA VISTA

PERCENTUAL DE MATRÍCULA POR ETAPA E MODALIDADE - 1997 / 2021

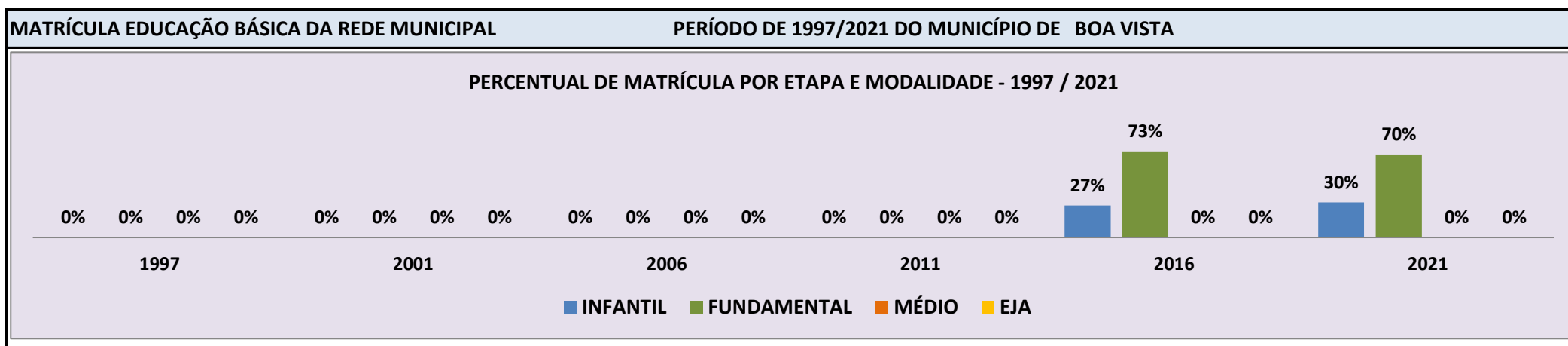


Fonte: INEP/Censo da Educação Básica

CENSO ESCOLAR EDUCAÇÃO BÁSICA - 1997 / 2021

DADOS E CARACTERÍSTICAS DA ESCOLA				REDE: MUNICIPAL				ESCOLA INDÍGENA: SIM			
CÓDIGO: 14007339		ESCOLA MUNICIPAL INDIGENA KO KO ERMELINDA RAPOSO DA SILVA									
END: CAMPO ALEGRE								Nº: S/N		CEP: 69.301.-000	
BAIRRO: ZONA RURAL		LOCALIZAÇÃO: RURAL				MUNICÍPIO: BOA VISTA					
DDD: 95		TELEFONE: 9137-5619		SALA DE AULA: 4		BIBLIOTECA: NÃO		REFEITÓRIO: SIM			
LAB. DE INFORMÁTICA: NÃO		AUDITÓRIO: NÃO				PÁTIO COBERTO: NÃO		QUADRA DE ESPORTES: NÃO			

MATRÍCULA CENSO ESCOLAR															
ANO	ENSINO REGULAR							ED. PROF. TÉCNICO	TOTAL EM/EP	EDUC. JOVENS E ADULTOS			EDUC. ESPECIAL	TOTAL EDUCAÇÃO BÁSICA	CRESC / DECRESC
	EDUCAÇÃO INFANTIL			ENSINO FUNDAMENTAL			ENSINO MÉDIO			ENSINO FUND.	ENSINO MÉDIO	TOTAL EJA			
	CRECHE	PRÉ-ESC.	TOTAL	INICIAIS	FINAIS	TOTAL									
2021	-	21	21	50	-	50	-	-	-	-	-	-	2	71	-6,6%
2020	-	23	23	53	-	53	-	-	-	-	-	-	2	76	-3,8%
2019	-	21	21	58	-	58	-	-	-	-	-	-	2	79	-2,5%
2018	-	17	17	64	-	64	-	-	-	-	-	-	3	81	11,0%
2017	-	21	21	52	-	52	-	-	-	-	-	-	2	73	4,3%
2016	-	19	19	51	-	51	-	-	-	-	-	-	-	70	75,0%
2015	-	5	5	35	-	35	-	-	-	-	-	-	-	40	11,1%
2014	-	11	11	25	-	25	-	-	-	-	-	-	-	36	2,9%
2013	-	19	19	16	-	16	-	-	-	-	-	-	-	35	-100,0%
2012	-	-	-	-	-	-	-	-	-	-	-	-	-	-	-100,0%
2011	-	-	-	-	-	-	-	-	-	-	-	-	-	-	-100,0%
2010	-	-	-	-	-	-	-	-	-	-	-	-	-	-	-100,0%
2009	-	-	-	-	-	-	-	-	-	-	-	-	-	-	-100,0%
2008	-	-	-	-	-	-	-	-	-	-	-	-	-	-	-100,0%
2007	-	-	-	-	-	-	-	-	-	-	-	-	-	-	-100,0%
2006	-	-	-	-	-	-	-	-	-	-	-	-	-	-	-100,0%
2005	-	-	-	-	-	-	-	-	-	-	-	-	-	-	-100,0%
2004	-	-	-	-	-	-	-	-	-	-	-	-	-	-	-100,0%
2003	-	-	-	-	-	-	-	-	-	-	-	-	-	-	-100,0%
2002	-	-	-	-	-	-	-	-	-	-	-	-	-	-	-100,0%
2001	-	-	-	-	-	-	-	-	-	-	-	-	-	-	-100,0%
2000	-	-	-	-	-	-	-	-	-	-	-	-	-	-	-100,0%
1999	-	-	-	-	-	-	-	-	-	-	-	-	-	-	-100,0%
1998	-	-	-	-	-	-	-	-	-	-	-	-	-	-	-100,0%
1997	-	-	-	-	-	-	-	-	-	-	-	-	-	-	0,0%



Fonte: INEP/Censo da Educação Básica

CENSO ESCOLAR EDUCAÇÃO BÁSICA - 1997 / 2021

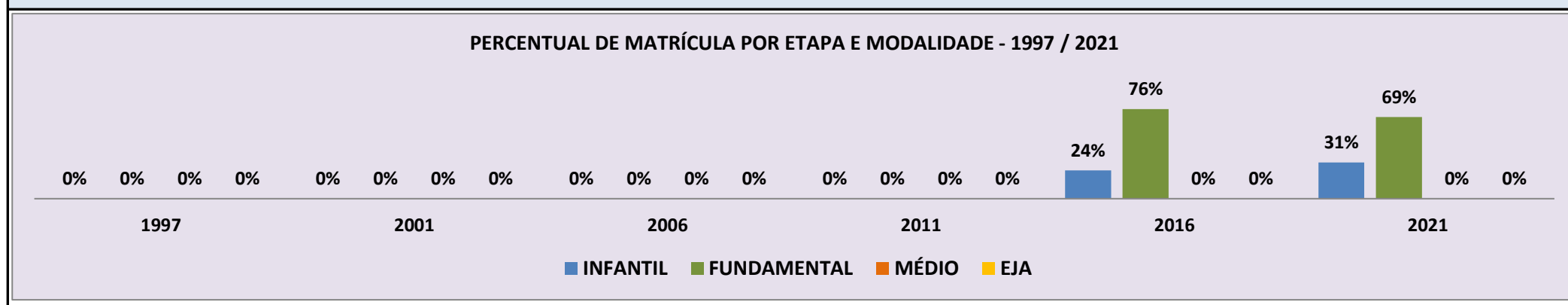
DADOS E CARACTERÍSTICAS DA ESCOLA				REDE: MUNICIPAL				ESCOLA INDÍGENA: SIM			
CÓDIGO: 14007347		ESCOLA MUNICIPAL INDIGENA VOVO TEREZA DA SILVA						Nº: S/N		CEP: 69.301.-000	
END: COMUNIDADE INDIGENA DARORA				LOCALIZAÇÃO: RURAL				MUNICÍPIO: BOA VISTA			
BAIRRO:		-		SALA DE AULA: 4		BIBLIOTECA: NÃO		REFEITÓRIO: SIM			
DDD: 95		TELEFONE: 99131-6405		AUDITÓRIO: NÃO		PÁTIO COBERTO: SIM		QUADRA DE ESPORTES: NÃO			
LAB. DE INFORMÁTICA: SIM		AUDITÓRIO: NÃO		PÁTIO COBERTO: SIM		QUADRA DE ESPORTES: NÃO					

MATRÍCULA CENSO ESCOLAR

ANO	ENSINO REGULAR							ED. PROF. ENSINO TÉCNICO	TOTAL EM/EP	EDUC. JOVENS E ADULTOS			EDUC. ESPECIAL	TOTAL EDUCAÇÃO BÁSICA	CRESC / DECRES
	EDUCAÇÃO INFANTIL			ENSINO FUNDAMENTAL			ENSINO MÉDIO			ENSINO FUND.	ENSINO MÉDIO	TOTAL EJA			
	CRECHE	PRÉ-ESC.	TOTAL	INICIAIS	FINAIS	TOTAL									
2021	-	15	15	34	-	34	-	-	-	-	-	1	49	16,7%	
2020	-	14	14	28	-	28	-	-	-	-	-	-	42	5,0%	
2019	-	11	11	29	-	29	-	-	-	-	-	-	40	-2,4%	
2018	-	9	9	32	-	32	-	-	-	-	-	1	41	-16,3%	
2017	-	15	15	34	-	34	-	-	-	-	-	1	49	-2,0%	
2016	-	12	12	38	-	38	-	-	-	-	-	-	50	11,1%	
2015	-	8	8	37	-	37	-	-	-	-	-	-	45	12,5%	
2014	-	14	14	26	-	26	-	-	-	-	-	-	40	17,6%	
2013	-	10	10	24	-	24	-	-	-	-	-	-	34	-100,0%	
2012	-	-	-	-	-	-	-	-	-	-	-	-	-	-100,0%	
2011	-	-	-	-	-	-	-	-	-	-	-	-	-	-100,0%	
2010	-	-	-	-	-	-	-	-	-	-	-	-	-	-100,0%	
2009	-	-	-	-	-	-	-	-	-	-	-	-	-	-100,0%	
2008	-	-	-	-	-	-	-	-	-	-	-	-	-	-100,0%	
2007	-	-	-	-	-	-	-	-	-	-	-	-	-	-100,0%	
2006	-	-	-	-	-	-	-	-	-	-	-	-	-	-100,0%	
2005	-	-	-	-	-	-	-	-	-	-	-	-	-	-100,0%	
2004	-	-	-	-	-	-	-	-	-	-	-	-	-	-100,0%	
2003	-	-	-	-	-	-	-	-	-	-	-	-	-	-100,0%	
2002	-	-	-	-	-	-	-	-	-	-	-	-	-	-100,0%	
2001	-	-	-	-	-	-	-	-	-	-	-	-	-	-100,0%	
2000	-	-	-	-	-	-	-	-	-	-	-	-	-	-100,0%	
1999	-	-	-	-	-	-	-	-	-	-	-	-	-	-100,0%	
1998	-	-	-	-	-	-	-	-	-	-	-	-	-	-100,0%	
1997	-	-	-	-	-	-	-	-	-	-	-	-	-	0,0%	

MATRÍCULA EDUCAÇÃO BÁSICA DA REDE MUNICIPAL PERÍODO DE 1997/2021 DO MUNICÍPIO DE BOA VISTA

PERCENTUAL DE MATRÍCULA POR ETAPA E MODALIDADE - 1997 / 2021

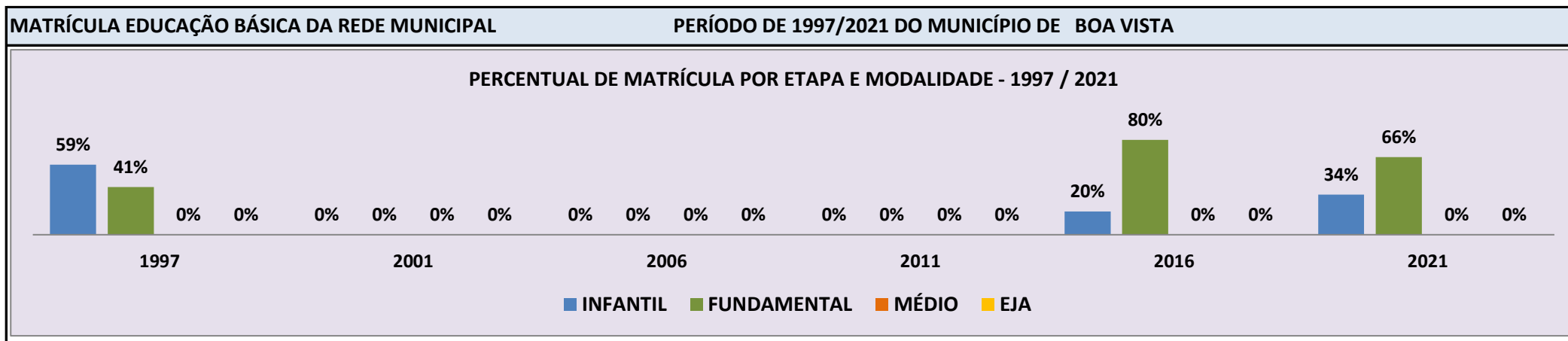


Fonte: INEP/Censo da Educação Básica

CENSO ESCOLAR EDUCAÇÃO BÁSICA - 1997 / 2021

DADOS E CARACTERÍSTICAS DA ESCOLA				REDE: MUNICIPAL				ESCOLA INDÍGENA: NÃO			
CÓDIGO: 14007355		ESCOLA MUNICIPAL RURAL MARIA DE LOURDES DIAS DE ABREU						Nº: S/N		CEP: 69.301.-000	
END: VILA PASSARAO		LOCALIZAÇÃO: RURAL				MUNICÍPIO: BOA VISTA					
BAIRRO: VILA PASSARAO		DDD: 95		TELEFONE: 3623-3060		SALA DE AULA: 4		BIBLIOTECA: NÃO		REFEITÓRIO: SIM	
LAB. DE INFORMÁTICA: NÃO		AUDITÓRIO: NÃO		PÁTIO COBERTO: NÃO		QUADRA DE ESPORTES: NÃO					

MATRÍCULA CENSO ESCOLAR															
ANO	ENSINO REGULAR							ED. PROF. TÉCNICO	TOTAL EM/EP	EDUC. JOVENS E ADULTOS			EDUC. ESPECIAL	TOTAL EDUCAÇÃO BÁSICA	CRESC / DECRESC
	EDUCAÇÃO INFANTIL			ENSINO FUNDAMENTAL			ENSINO MÉDIO			ENSINO FUND.	ENSINO MÉDIO	TOTAL EJA			
	CRECHE	PRÉ-ESC.	TOTAL	INICIAIS	FINAIS	TOTAL									
2021	-	28	28	54	-	54	-	-	-	-	-	-	1	82	1,2%
2020	-	21	21	60	-	60	-	-	-	-	-	-	-	81	14,1%
2019	-	20	20	51	-	51	-	-	-	-	-	-	-	71	14,5%
2018	-	24	24	38	-	38	-	-	-	-	-	-	-	62	3,3%
2017	-	14	14	46	-	46	-	-	-	-	-	-	-	60	7,1%
2016	-	11	11	45	-	45	-	-	-	-	-	-	-	56	40,0%
2015	-	12	12	28	-	28	-	-	-	-	-	-	-	40	8,1%
2014	-	12	12	25	-	25	-	-	-	-	-	-	-	37	42,3%
2013	-	9	9	17	-	17	-	-	-	-	-	-	-	26	-100,0%
2012	-	-	-	-	-	-	-	-	-	-	-	-	-	-	-100,0%
2011	-	-	-	-	-	-	-	-	-	-	-	-	-	-	-100,0%
2010	-	-	-	-	-	-	-	-	-	-	-	-	-	-	-100,0%
2009	-	-	-	-	-	-	-	-	-	-	-	-	-	-	-100,0%
2008	-	-	-	-	-	-	-	-	-	-	-	-	-	-	-100,0%
2007	-	-	-	-	-	-	-	-	-	-	-	-	-	-	-100,0%
2006	-	-	-	-	-	-	-	-	-	-	-	-	-	-	-100,0%
2005	-	-	-	-	-	-	-	-	-	-	-	-	-	-	-100,0%
2004	-	-	-	-	-	-	-	-	-	-	-	-	-	-	-100,0%
2003	-	-	-	-	-	-	-	-	-	-	-	-	-	-	-100,0%
2002	-	-	-	-	-	-	-	-	-	-	-	-	-	-	-100,0%
2001	-	-	-	-	-	-	-	-	-	-	-	-	-	-	-100,0%
2000	-	-	-	-	-	-	-	-	-	-	-	-	-	-	-100,0%
1999	-	-	49	78	-	78	-	-	-	-	-	-	-	127	-14,8%
1998	-	-	91	58	-	58	-	-	-	-	-	-	-	149	47,5%
1997	-	-	60	-	41	41	-	-	-	-	-	-	-	101	0,0%

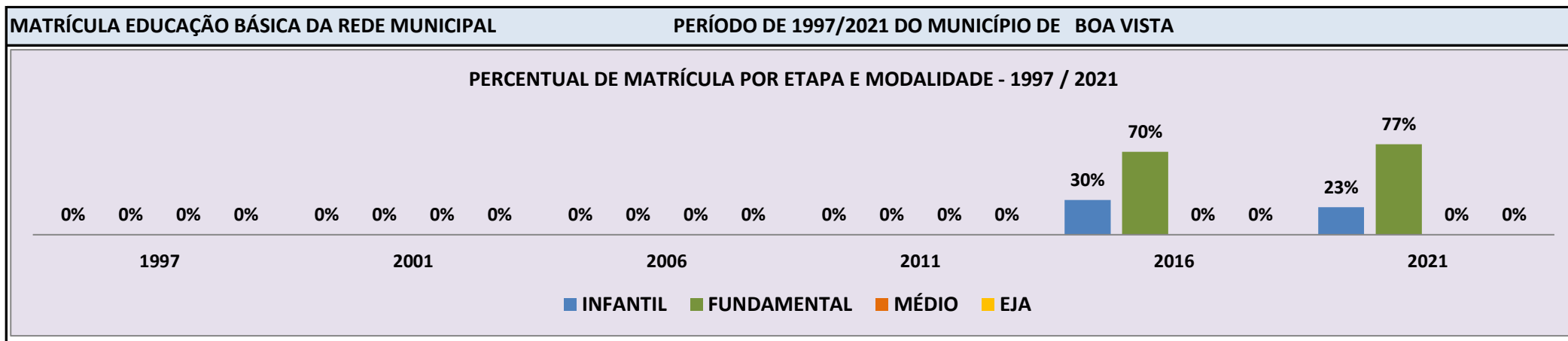


Fonte: INEP/Censo da Educação Básica

CENSO ESCOLAR EDUCAÇÃO BÁSICA - 1997 / 2021

DADOS E CARACTERÍSTICAS DA ESCOLA				REDE: MUNICIPAL				ESCOLA INDÍGENA: NÃO			
CÓDIGO: 14007380		ESCOLA MUNICIPAL JOSE DAVID FEITOSA NETO						Nº: S/N		CEP: 69.301.-000	
END: P A NOVA AMAZONIA MURUPU				LOCALIZAÇÃO: RURAL				MUNICÍPIO: BOA VISTA			
BAIRRO: P A NOVA AMAZONIA MURUPU		TELEFONE: 99158-6272		SALA DE AULA: 6		BIBLIOTECA: NÃO		REFEITÓRIO: SIM			
DDD: 95		AUDITÓRIO: NÃO		PÁTIO COBERTO: NÃO		QUADRA DE ESPORTES: NÃO					

MATRÍCULA CENSO ESCOLAR															
ANO	ENSINO REGULAR							ED. PROF. ENSINO TÉCNICO	TOTAL EM/EP	EDUC. JOVENS E ADULTOS			EDUC. ESPECIAL	TOTAL EDUCAÇÃO BÁSICA	CRESC / DECRES
	EDUCAÇÃO INFANTIL			ENSINO FUNDAMENTAL			ENSINO MÉDIO			ENSINO FUND.	ENSINO MÉDIO	TOTAL EJA			
	CRECHE	PRÉ-ESC.	TOTAL	INICIAIS	FINAIS	TOTAL									
2021	-	51	51	168	-	168	-	-	-	-	-	-	3	219	4,8%
2020	-	60	60	149	-	149	-	-	-	-	-	-	4	209	5,0%
2019	-	58	58	141	-	141	-	-	-	-	-	-	4	199	5,9%
2018	-	47	47	141	-	141	-	-	-	-	-	-	2	188	-2,6%
2017	-	51	51	142	-	142	-	-	-	-	-	-	1	193	7,8%
2016	-	53	53	126	-	126	-	-	-	-	-	-	-	179	72,1%
2015	-	37	37	67	-	67	-	-	-	-	-	-	-	104	13,0%
2014	-	30	30	62	-	62	-	-	-	-	-	-	-	92	61,4%
2013	-	22	22	35	-	35	-	-	-	-	-	-	-	57	-100,0%
2012	-	-	-	-	-	-	-	-	-	-	-	-	-	-	-100,0%
2011	-	-	-	-	-	-	-	-	-	-	-	-	-	-	-100,0%
2010	-	-	-	-	-	-	-	-	-	-	-	-	-	-	-100,0%
2009	-	-	-	-	-	-	-	-	-	-	-	-	-	-	-100,0%
2008	-	-	-	-	-	-	-	-	-	-	-	-	-	-	-100,0%
2007	-	-	-	-	-	-	-	-	-	-	-	-	-	-	-100,0%
2006	-	-	-	-	-	-	-	-	-	-	-	-	-	-	-100,0%
2005	-	-	-	-	-	-	-	-	-	-	-	-	-	-	-100,0%
2004	-	-	-	-	-	-	-	-	-	-	-	-	-	-	-100,0%
2003	-	-	-	-	-	-	-	-	-	-	-	-	-	-	-100,0%
2002	-	-	-	-	-	-	-	-	-	-	-	-	-	-	-100,0%
2001	-	-	-	-	-	-	-	-	-	-	-	-	-	-	-100,0%
2000	-	-	-	-	-	-	-	-	-	-	-	-	-	-	-100,0%
1999	-	-	-	-	-	-	-	-	-	-	-	-	-	-	-100,0%
1998	-	-	3	9	-	9	-	-	-	-	-	-	-	12	-100,0%
1997	-	-	-	-	-	-	-	-	-	-	-	-	-	-	0,0%



Fonte: INEP/Censo da Educação Básica

CENSO ESCOLAR EDUCAÇÃO BÁSICA - 1997 / 2021


DADOS E CARACTERÍSTICAS DA ESCOLA				REDE: MUNICIPAL				ESCOLA INDÍGENA: NÃO			
CÓDIGO: 14007398		ESCOLA MUNICIPAL AURELIANO SOARES DA SILVA									
END: PROJETO DE ASSENTAMENTO NOVA AMAZONIA-TRUARU				Nº: -		CEP: 69.301.-000					
BAIRRO: ZONA RURAL		LOCALIZAÇÃO: RURAL				MUNICÍPIO: BOA VISTA					
DDD: 95	TELEFONE: 99121-5165	SALA DE AULA: 4		BIBLIOTECA: NÃO		REFEITÓRIO: SIM					
LAB. DE INFORMÁTICA: NÃO		AUDITÓRIO: NÃO		PÁTIO COBERTO: NÃO		QUADRA DE ESPORTES: NÃO					

MATRÍCULA CENSO ESCOLAR

ANO	ENSINO REGULAR							ED. PROF. ENSINO TÉCNICO	TOTAL EM/EP	EDUC. JOVENS E ADULTOS			EDUC. ESPECIAL	TOTAL EDUCAÇÃO BÁSICA	CRESC / DECRES
	EDUCAÇÃO INFANTIL			ENSINO FUNDAMENTAL			ENSINO MÉDIO			ENSINO FUND.	ENSINO MÉDIO	TOTAL EJA			
	CRECHE	PRÉ-ESC.	TOTAL	INICIAIS	FINAIS	TOTAL									
2021	-	24	24	97	-	97	-	-	-	-	-	1	121	-11,7%	
2020	-	39	39	98	-	98	-	-	-	-	-	-	137	1,5%	
2019	-	42	42	93	-	93	-	-	-	-	-	-	135	13,4%	
2018	-	31	31	88	-	88	-	-	-	-	-	-	119	8,2%	
2017	-	32	32	78	-	78	-	-	-	-	-	1	110	5,8%	
2016	-	31	31	73	-	73	-	-	-	-	-	4	104	26,8%	
2015	-	29	29	53	-	53	-	-	-	-	-	1	82	-12,8%	
2014	-	23	23	71	-	71	-	-	-	-	-	1	94	118,6%	
2013	-	12	12	31	-	31	-	-	-	-	-	-	43	-100,0%	
2012	-	-	-	-	-	-	-	-	-	-	-	-	-	-100,0%	
2011	-	-	-	-	-	-	-	-	-	-	-	-	-	-100,0%	
2010	-	-	-	-	-	-	-	-	-	-	-	-	-	-100,0%	
2009	-	-	-	-	-	-	-	-	-	-	-	-	-	-100,0%	
2008	-	-	-	-	-	-	-	-	-	-	-	-	-	-100,0%	
2007	-	-	-	-	-	-	-	-	-	-	-	-	-	-100,0%	
2006	-	-	-	-	-	-	-	-	-	-	-	-	-	-100,0%	
2005	-	-	-	-	-	-	-	-	-	-	-	-	-	-100,0%	
2004	-	-	-	-	-	-	-	-	-	-	-	-	-	-100,0%	
2003	-	-	-	-	-	-	-	-	-	-	-	-	-	-100,0%	
2002	-	-	-	-	-	-	-	-	-	-	-	-	-	-100,0%	
2001	-	-	-	-	-	-	-	-	-	-	-	-	-	-100,0%	
2000	-	-	-	-	-	-	-	-	-	-	-	-	-	-100,0%	
1999	-	-	-	-	-	-	-	-	-	-	-	-	-	-100,0%	
1998	-	-	-	-	-	-	-	-	-	-	-	-	-	-100,0%	
1997	-	-	-	-	-	-	-	-	-	-	-	-	-	0,0%	

MATRÍCULA EDUCAÇÃO BÁSICA DA REDE MUNICIPAL PERÍODO DE 1997/2021 DO MUNICÍPIO DE BOA VISTA

PERCENTUAL DE MATRÍCULA POR ETAPA E MODALIDADE - 1997 / 2021

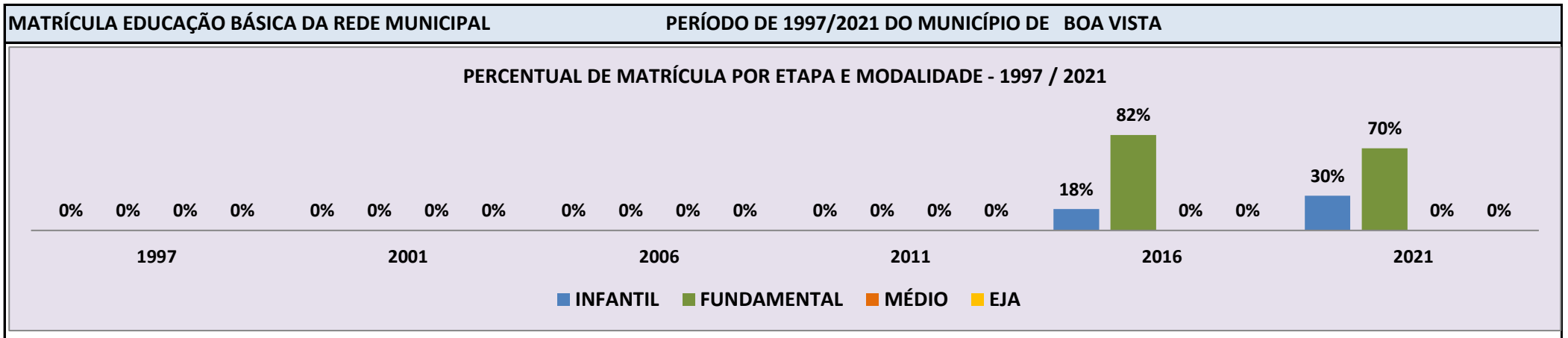


Fonte: INEP/Censo da Educação Básica

CENSO ESCOLAR EDUCAÇÃO BÁSICA - 1997 / 2021

DADOS E CARACTERÍSTICAS DA ESCOLA				REDE: MUNICIPAL				ESCOLA INDÍGENA: SIM			
CÓDIGO: 14007401		ESCOLA MUNICIPAL INDIGINA FRANCISCA GOMES DA SILVA									
END: COMUNIDADE SERRA DO TRUARU								Nº: -		CEP: 69.301.-000	
BAIRRO: COMUNIDADE INDIGENA		LOCALIZAÇÃO: RURAL				MUNICÍPIO: BOA VISTA					
DDD: 95		TELEFONE: 3624-4882		SALA DE AULA: 3		BIBLIOTECA: NÃO		REFEITÓRIO: SIM			
LAB. DE INFORMÁTICA: NÃO		AUDITÓRIO: NÃO		PÁTIO COBERTO: NÃO		QUADRA DE ESPORTES: NÃO					

MATRÍCULA CENSO ESCOLAR															
ANO	ENSINO REGULAR							ED. PROF. ENSINO TÉCNICO	TOTAL EM/EP	EDUC. JOVENS E ADULTOS			EDUC. ESPECIAL	TOTAL EDUCAÇÃO BÁSICA	CRESC / DECRES
	EDUCAÇÃO INFANTIL			ENSINO FUNDAMENTAL			ENSINO MÉDIO			ENSINO FUND.	ENSINO MÉDIO	TOTAL EJA			
	CRECHE	PRÉ-ESC.	TOTAL	INICIAIS	FINAIS	TOTAL									
2021	-	16	16	38	-	38	-	-	-	-	-	-	1	54	10,2%
2020	-	16	16	33	-	33	-	-	-	-	-	-	1	49	-10,9%
2019	-	17	17	38	-	38	-	-	-	-	-	-	1	55	12,2%
2018	-	13	13	36	-	36	-	-	-	-	-	-	1	49	-9,3%
2017	-	12	12	42	-	42	-	-	-	-	-	-	2	54	22,7%
2016	-	8	8	36	-	36	-	-	-	-	-	-	1	44	33,3%
2015	-	13	13	20	-	20	-	-	-	-	-	-	-	33	-13,2%
2014	-	19	19	19	-	19	-	-	-	-	-	-	1	38	123,5%
2013	-	7	7	10	-	10	-	-	-	-	-	-	-	17	-100,0%
2012	-	-	-	-	-	-	-	-	-	-	-	-	-	-	-100,0%
2011	-	-	-	-	-	-	-	-	-	-	-	-	-	-	-100,0%
2010	-	-	-	-	-	-	-	-	-	-	-	-	-	-	-100,0%
2009	-	-	-	-	-	-	-	-	-	-	-	-	-	-	-100,0%
2008	-	-	-	-	-	-	-	-	-	-	-	-	-	-	-100,0%
2007	-	-	-	-	-	-	-	-	-	-	-	-	-	-	-100,0%
2006	-	-	-	-	-	-	-	-	-	-	-	-	-	-	-100,0%
2005	-	-	-	-	-	-	-	-	-	-	-	-	-	-	-100,0%
2004	-	-	-	-	-	-	-	-	-	-	-	-	-	-	-100,0%
2003	-	-	-	-	-	-	-	-	-	-	-	-	-	-	-100,0%
2002	-	-	-	-	-	-	-	-	-	-	-	-	-	-	-100,0%
2001	-	-	-	-	-	-	-	-	-	-	-	-	-	-	-100,0%
2000	-	-	-	-	-	-	-	-	-	-	-	-	-	-	-100,0%
1999	-	-	-	-	-	-	-	-	-	-	-	-	-	-	-100,0%
1998	-	-	-	-	-	-	-	-	-	-	-	-	-	-	-100,0%
1997	-	-	-	-	-	-	-	-	-	-	-	-	-	-	0,0%

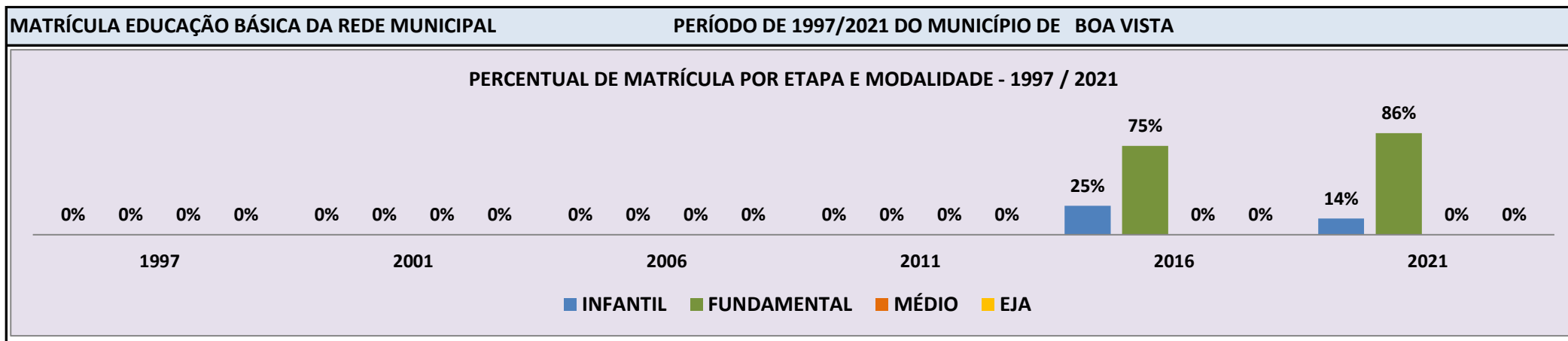


Fonte: INEP/Censo da Educação Básica

CENSO ESCOLAR EDUCAÇÃO BÁSICA - 1997 / 2021

DADOS E CARACTERÍSTICAS DA ESCOLA				REDE: MUNICIPAL				ESCOLA INDÍGENA: NÃO			
CÓDIGO: 14007410		ESCOLA MUNICIPAL LEILA MARIA DA SILVEIRA						Nº: S/N		CEP: 69.301.-000	
END: SANTA FE		LOCALIZAÇÃO: RURAL				MUNICÍPIO: BOA VISTA					
BAIRRO: CENTRO		TELEFONE: 9121-5165		SALA DE AULA: 3		BIBLIOTECA: NÃO		REFEITÓRIO: SIM			
DDD: 95		AUDITÓRIO: NÃO		PÁTIO COBERTO: NÃO		QUADRA DE ESPORTES: NÃO					

MATRÍCULA CENSO ESCOLAR															
ANO	ENSINO REGULAR							ED. PROF. ENSINO TÉCNICO	TOTAL EM/EP	EDUC. JOVENS E ADULTOS			EDUC. ESPECIAL	TOTAL EDUCAÇÃO BÁSICA	CRESC / DECRES
	EDUCAÇÃO INFANTIL			ENSINO FUNDAMENTAL			ENSINO MÉDIO			ENSINO FUND.	ENSINO MÉDIO	TOTAL EJA			
	CRECHE	PRÉ-ESC.	TOTAL	INICIAIS	FINAIS	TOTAL									
2021	-	12	12	75	-	75	-	-	-	-	-	-	-	87	0,0%
2020	-	23	23	64	-	64	-	-	-	-	-	-	-	87	7,4%
2019	-	25	25	56	-	56	-	-	-	-	-	-	-	81	14,1%
2018	-	21	21	50	-	50	-	-	-	-	-	-	1	71	6,0%
2017	-	19	19	48	-	48	-	-	-	-	-	-	-	67	-8,2%
2016	-	18	18	55	-	55	-	-	-	-	-	-	-	73	87,2%
2015	-	12	12	27	-	27	-	-	-	-	-	-	-	39	11,4%
2014	-	11	11	24	-	24	-	-	-	-	-	-	-	35	-2,8%
2013	-	20	20	16	-	16	-	-	-	-	-	-	-	36	-100,0%
2012	-	-	-	-	-	-	-	-	-	-	-	-	-	-	-100,0%
2011	-	-	-	-	-	-	-	-	-	-	-	-	-	-	-100,0%
2010	-	-	-	-	-	-	-	-	-	-	-	-	-	-	-100,0%
2009	-	-	-	-	-	-	-	-	-	-	-	-	-	-	-100,0%
2008	-	-	-	-	-	-	-	-	-	-	-	-	-	-	-100,0%
2007	-	-	-	-	-	-	-	-	-	-	-	-	-	-	-100,0%
2006	-	-	-	-	-	-	-	-	-	-	-	-	-	-	-100,0%
2005	-	-	-	-	-	-	-	-	-	-	-	-	-	-	-100,0%
2004	-	-	-	-	-	-	-	-	-	-	-	-	-	-	-100,0%
2003	-	-	-	-	-	-	-	-	-	-	-	-	-	-	-100,0%
2002	-	-	-	-	-	-	-	-	-	-	-	-	-	-	-100,0%
2001	-	-	-	-	-	-	-	-	-	-	-	-	-	-	-100,0%
2000	-	-	-	-	-	-	-	-	-	-	-	-	-	-	-100,0%
1999	-	-	-	-	-	-	-	-	-	-	-	-	-	-	-100,0%
1998	-	-	-	-	-	-	-	-	-	-	-	-	-	-	-100,0%
1997	-	-	-	-	-	-	-	-	-	-	-	-	-	-	0,0%

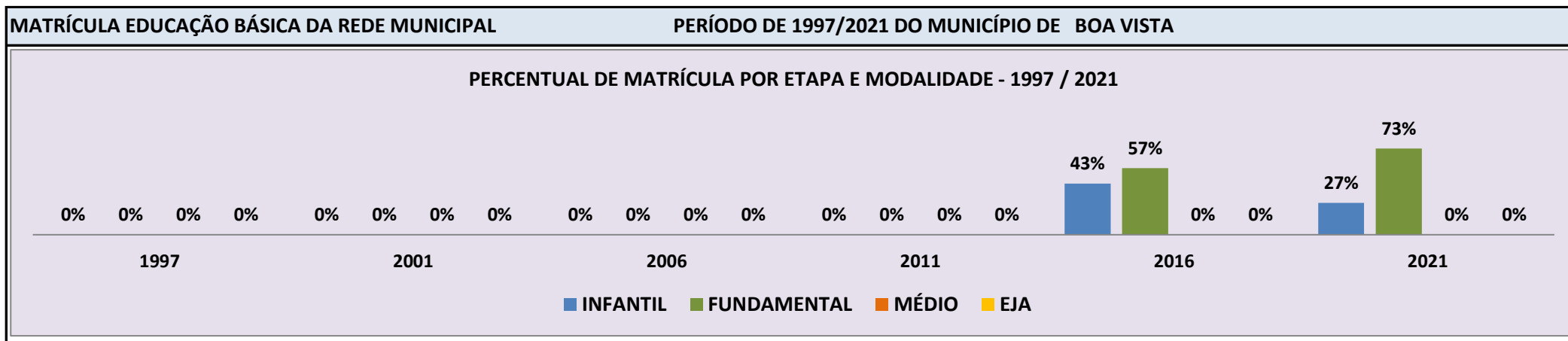


Fonte: INEP/Censo da Educação Básica

CENSO ESCOLAR EDUCAÇÃO BÁSICA - 1997 / 2021

DADOS E CARACTERÍSTICAS DA ESCOLA				REDE: MUNICIPAL				ESCOLA INDÍGENA: SIM			
CÓDIGO: 14007428		ESCOLA MUNICIPAL INDIGENA VOVO TEREZINHA DA SILVA						Nº: S/N		CEP: 69.301.-000	
END: COMUNIDADE INDIGENA BOM JESUS				LOCALIZAÇÃO: RURAL				MUNICÍPIO: BOA VISTA			
BAIRRO: ZONA RURAL		DDD: 95		TELEFONE: 4400-7806		SALA DE AULA: 2		BIBLIOTECA: NÃO		REFEITÓRIO: SIM	
LAB. DE INFORMÁTICA: NÃO		AUDITÓRIO: NÃO		PÁTIO COBERTO: NÃO				QUADRA DE ESPORTES: NÃO			

MATRÍCULA CENSO ESCOLAR															
ANO	ENSINO REGULAR							ED. PROF. TÉCNICO	TOTAL EM/EP	EDUC. JOVENS E ADULTOS			EDUC. ESPECIAL	TOTAL EDUCAÇÃO BÁSICA	CRESC / DECRESC
	EDUCAÇÃO INFANTIL			ENSINO FUNDAMENTAL			ENSINO MÉDIO			ENSINO FUND.	ENSINO MÉDIO	TOTAL EJA			
	CRECHE	PRÉ-ESC.	TOTAL	INICIAIS	FINAIS	TOTAL									
2021	-	14	14	38	-	38	-	-	-	-	-	-	-	52	13,0%
2020	-	20	20	26	-	26	-	-	-	-	-	-	-	46	39,4%
2019	-	10	10	23	-	23	-	-	-	-	-	-	-	33	-13,2%
2018	-	13	13	25	-	25	-	-	-	-	-	-	-	38	18,8%
2017	-	10	10	22	-	22	-	-	-	-	-	-	-	32	6,7%
2016	-	13	13	17	-	17	-	-	-	-	-	-	-	30	25,0%
2015	-	11	11	13	-	13	-	-	-	-	-	-	-	24	33,3%
2014	-	3	3	15	-	15	-	-	-	-	-	-	-	18	63,6%
2013	-	5	5	6	-	6	-	-	-	-	-	-	-	11	-100,0%
2012	-	-	-	-	-	-	-	-	-	-	-	-	-	-	-100,0%
2011	-	-	-	-	-	-	-	-	-	-	-	-	-	-	-100,0%
2010	-	-	-	-	-	-	-	-	-	-	-	-	-	-	-100,0%
2009	-	-	-	-	-	-	-	-	-	-	-	-	-	-	-100,0%
2008	-	-	-	-	-	-	-	-	-	-	-	-	-	-	-100,0%
2007	-	-	-	-	-	-	-	-	-	-	-	-	-	-	-100,0%
2006	-	-	-	-	-	-	-	-	-	-	-	-	-	-	-100,0%
2005	-	-	-	-	-	-	-	-	-	-	-	-	-	-	-100,0%
2004	-	-	-	-	-	-	-	-	-	-	-	-	-	-	-100,0%
2003	-	-	-	-	-	-	-	-	-	-	-	-	-	-	-100,0%
2002	-	-	-	-	-	-	-	-	-	-	-	-	-	-	-100,0%
2001	-	-	-	-	-	-	-	-	-	-	-	-	-	-	-100,0%
2000	-	-	-	-	-	-	-	-	-	-	-	-	-	-	-100,0%
1999	-	-	-	-	-	-	-	-	-	-	-	-	-	-	-100,0%
1998	-	-	-	-	-	-	-	-	-	-	-	-	-	-	-100,0%
1997	-	-	-	-	-	-	-	-	-	-	-	-	-	-	0,0%

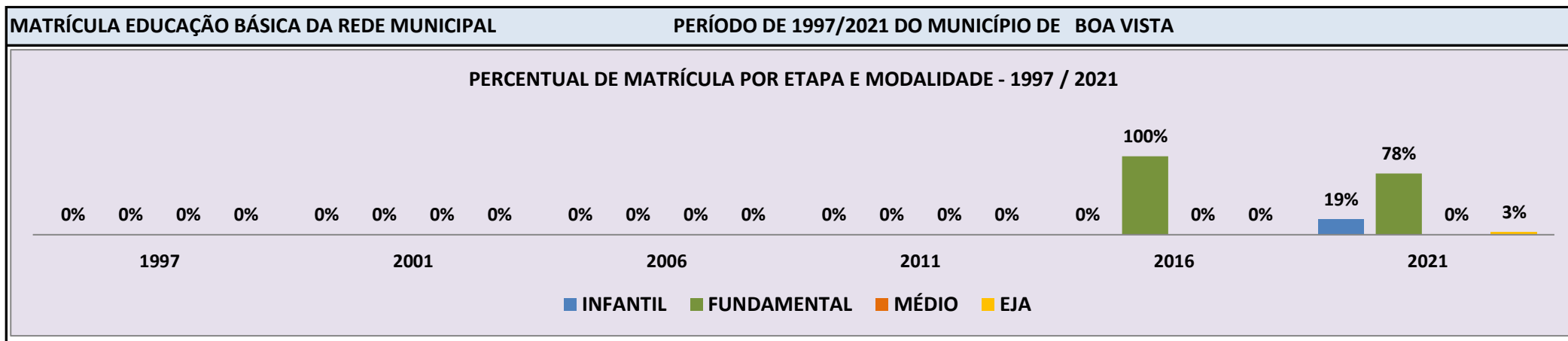


Fonte: INEP/Censo da Educação Básica

CENSO ESCOLAR EDUCAÇÃO BÁSICA - 1997 / 2021

DADOS E CARACTERÍSTICAS DA ESCOLA				REDE: MUNICIPAL				ESCOLA INDÍGENA: NÃO			
CÓDIGO: 14007673		ESCOLA MUNICIPAL LAUCIDES INACIO DE OLIVEIRA						Nº: S/N		CEP: 69.316.-274	
END: AVENIDA A		LOCALIZAÇÃO: URBANA				MUNICÍPIO: BOA VISTA					
BAIRRO: DR. AIRTON ROCHA		TELEFONE: 98407-2214		SALA DE AULA: 20		BIBLIOTECA: NÃO		REFEITÓRIO: SIM			
DDD: 95		AUDITÓRIO: NÃO		PÁTIO COBERTO: SIM		QUADRA DE ESPORTES: SIM					

MATRÍCULA CENSO ESCOLAR															
ANO	ENSINO REGULAR							ED. PROF. ENSINO TÉCNICO	TOTAL EM/EP	EDUC. JOVENS E ADULTOS			EDUC. ESPECIAL	TOTAL EDUCAÇÃO BÁSICA	CRESC / DECRES
	EDUCAÇÃO INFANTIL			ENSINO FUNDAMENTAL			ENSINO MÉDIO			ENSINO FUND.	ENSINO MÉDIO	TOTAL EJA			
	CRECHE	PRÉ-ESC.	TOTAL	INICIAIS	FINAIS	TOTAL									
2021	-	225	225	911	-	911	-	-	-	34	-	34	20	1.170	-8,2%
2020	-	319	319	955	-	955	-	-	-	-	-	-	25	1.274	15,5%
2019	-	186	186	917	-	917	-	-	-	-	-	-	23	1.103	-1,3%
2018	-	284	284	833	-	833	-	-	-	-	-	-	22	1.117	2,5%
2017	-	181	181	909	-	909	-	-	-	-	-	-	27	1.090	17,1%
2016	-	-	-	931	-	931	-	-	-	-	-	-	26	931	14,5%
2015	-	137	137	676	-	676	-	-	-	-	-	-	21	813	0,7%
2014	-	208	208	599	-	599	-	-	-	-	-	-	8	807	-100,0%
2013	-	-	-	-	-	-	-	-	-	-	-	-	-	-	-100,0%
2012	-	-	-	-	-	-	-	-	-	-	-	-	-	-	-100,0%
2011	-	-	-	-	-	-	-	-	-	-	-	-	-	-	-100,0%
2010	-	-	-	-	-	-	-	-	-	-	-	-	-	-	-100,0%
2009	-	-	-	-	-	-	-	-	-	-	-	-	-	-	-100,0%
2008	-	-	-	-	-	-	-	-	-	-	-	-	-	-	-100,0%
2007	-	-	-	-	-	-	-	-	-	-	-	-	-	-	-100,0%
2006	-	-	-	-	-	-	-	-	-	-	-	-	-	-	-100,0%
2005	-	-	-	-	-	-	-	-	-	-	-	-	-	-	-100,0%
2004	-	-	-	-	-	-	-	-	-	-	-	-	-	-	-100,0%
2003	-	-	-	-	-	-	-	-	-	-	-	-	-	-	-100,0%
2002	-	-	-	-	-	-	-	-	-	-	-	-	-	-	-100,0%
2001	-	-	-	-	-	-	-	-	-	-	-	-	-	-	-100,0%
2000	-	-	-	-	-	-	-	-	-	-	-	-	-	-	-100,0%
1999	-	-	-	-	-	-	-	-	-	-	-	-	-	-	-100,0%
1998	-	-	-	-	-	-	-	-	-	-	-	-	-	-	-100,0%
1997	-	-	-	-	-	-	-	-	-	-	-	-	-	-	0,0%

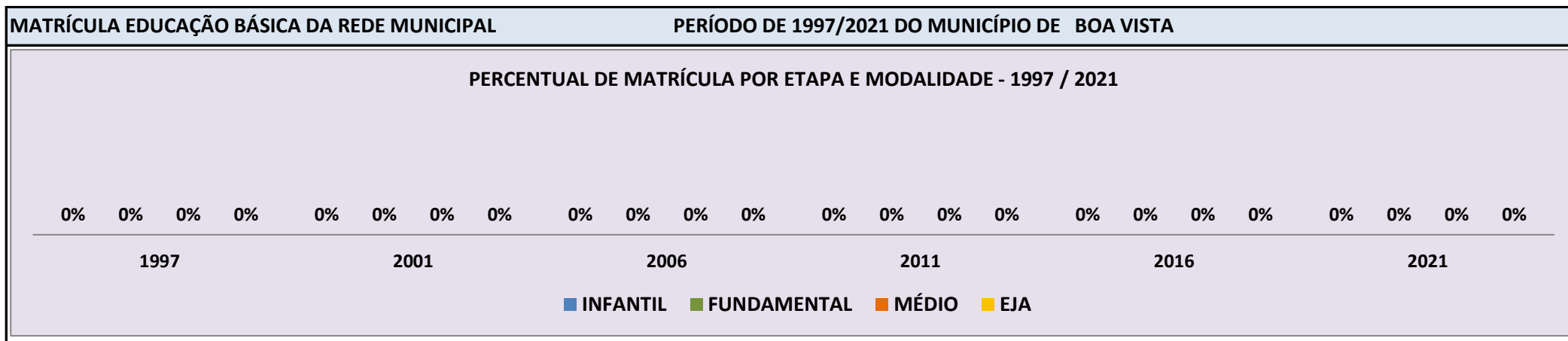


Fonte: INEP/Censo da Educação Básica

CENSO ESCOLAR EDUCAÇÃO BÁSICA - 1997 / 2021

DADOS E CARACTERÍSTICAS DA ESCOLA				REDE: MUNICIPAL				ESCOLA INDÍGENA: NÃO			
CÓDIGO: 14008009		INSTITUTO EDUCACIONAL QUERUBINS									
END: RUA HORACIO MARDEL DE MAGALHAES								Nº: -		CEP: 69.312.-265	
BAIRRO: ASA BRANCA		LOCALIZAÇÃO: URBANA				MUNICÍPIO: BOA VISTA					
DDD: 95		TELEFONE: 3627-9006		SALA DE AULA: 4		BIBLIOTECA: SIM		REFEITÓRIO: SIM			
LAB. DE INFORMÁTICA: NÃO		AUDITÓRIO: NÃO				PÁTIO COBERTO: SIM		QUADRA DE ESPORTES: NÃO			

MATRÍCULA CENSO ESCOLAR															
ANO	ENSINO REGULAR							ED. PROF. ENSINO TÉCNICO	TOTAL EM/EP	EDUC. JOVENS E ADULTOS			EDUC. ESPECIAL	TOTAL EDUCAÇÃO BÁSICA	CRESC / DECRES
	EDUCAÇÃO INFANTIL			ENSINO FUNDAMENTAL			ENSINO MÉDIO			ENSINO FUND.	ENSINO MÉDIO	TOTAL EJA			
	CRECHE	PRÉ-ESC.	TOTAL	INICIAIS	FINAIS	TOTAL									
2021	-	-	-	-	-	-	-	-	-	-	-	-	-	-	-100,0%
2020	-	-	-	-	-	-	-	-	-	-	-	-	-	-	-100,0%
2019	-	-	-	-	-	-	-	-	-	-	-	-	-	-	-100,0%
2018	-	-	-	-	-	-	-	-	-	-	-	-	-	-	-100,0%
2017	-	-	-	-	-	-	-	-	-	-	-	-	-	-	-100,0%
2016	-	-	-	-	-	-	-	-	-	-	-	-	-	-	-100,0%
2015	66	22	88	-	-	-	-	-	-	-	-	-	88	-	-100,0%
2014	-	-	-	-	-	-	-	-	-	-	-	-	-	-	-100,0%
2013	-	-	-	-	-	-	-	-	-	-	-	-	-	-	-100,0%
2012	-	-	-	-	-	-	-	-	-	-	-	-	-	-	-100,0%
2011	-	-	-	-	-	-	-	-	-	-	-	-	-	-	-100,0%
2010	-	-	-	-	-	-	-	-	-	-	-	-	-	-	-100,0%
2009	-	-	-	-	-	-	-	-	-	-	-	-	-	-	-100,0%
2008	-	-	-	-	-	-	-	-	-	-	-	-	-	-	-100,0%
2007	-	-	-	-	-	-	-	-	-	-	-	-	-	-	-100,0%
2006	-	-	-	-	-	-	-	-	-	-	-	-	-	-	-100,0%
2005	-	-	-	-	-	-	-	-	-	-	-	-	-	-	-100,0%
2004	-	-	-	-	-	-	-	-	-	-	-	-	-	-	-100,0%
2003	-	-	-	-	-	-	-	-	-	-	-	-	-	-	-100,0%
2002	-	-	-	-	-	-	-	-	-	-	-	-	-	-	-100,0%
2001	-	-	-	-	-	-	-	-	-	-	-	-	-	-	-100,0%
2000	-	-	-	-	-	-	-	-	-	-	-	-	-	-	-100,0%
1999	-	-	-	-	-	-	-	-	-	-	-	-	-	-	-100,0%
1998	-	-	-	-	-	-	-	-	-	-	-	-	-	-	-100,0%
1997	-	-	-	-	-	-	-	-	-	-	-	-	-	-	0,0%



Fonte: INEP/Censo da Educação Básica

CENSO ESCOLAR EDUCAÇÃO BÁSICA - 1997 / 2021

DADOS E CARACTERÍSTICAS DA ESCOLA				REDE: MUNICIPAL				ESCOLA INDÍGENA: NÃO			
CÓDIGO: 14008106		ESCOLA MUNICIPAL DE EDUCACAO INFANTIL CASA MAE VOVO WANDA									
END: AVENIDA NAZARE FILGUEIRAS				Nº: 2.141		CEP: 69.316.-716					
BAIRRO: PINTOLANDIA				LOCALIZAÇÃO: URBANA				MUNICÍPIO: BOA VISTA			
DDD: 95		TELEFONE: 98402-0526		SALA DE AULA: 1		BIBLIOTECA: NÃO		REFEITÓRIO: SIM			
LAB. DE INFORMÁTICA: NÃO		AUDITÓRIO: NÃO		PÁTIO COBERTO: NÃO		QUADRA DE ESPORTES: NÃO					


MATRÍCULA CENSO ESCOLAR

ANO	ENSINO REGULAR							ED. PROF. ENSINO TÉCNICO	TOTAL EM/EP	EDUC. JOVENS E ADULTOS			EDUC. ESPECIAL	TOTAL EDUCAÇÃO BÁSICA	CRESC / DECRES
	EDUCAÇÃO INFANTIL			ENSINO FUNDAMENTAL			ENSINO MÉDIO			ENSINO FUND.	ENSINO MÉDIO	TOTAL EJA			
	CRECHE	PRÉ-ESC.	TOTAL	INICIAIS	FINAIS	TOTAL									
2021	26	-	26	-	-	-	-	-	-	-	-	-	26	-23,5%	
2020	34	-	34	-	-	-	-	-	-	-	-	-	34	9,7%	
2019	31	-	31	-	-	-	-	-	-	-	-	-	31	-6,1%	
2018	33	-	33	-	-	-	-	-	-	-	-	-	33	3,1%	
2017	32	-	32	-	-	-	-	-	-	-	-	-	32	6,7%	
2016	30	-	30	-	-	-	-	-	-	-	-	-	30	-100,0%	
2015	-	-	-	-	-	-	-	-	-	-	-	-	-	-100,0%	
2014	-	-	-	-	-	-	-	-	-	-	-	-	-	-100,0%	
2013	-	-	-	-	-	-	-	-	-	-	-	-	-	-100,0%	
2012	-	-	-	-	-	-	-	-	-	-	-	-	-	-100,0%	
2011	-	-	-	-	-	-	-	-	-	-	-	-	-	-100,0%	
2010	-	-	-	-	-	-	-	-	-	-	-	-	-	-100,0%	
2009	-	-	-	-	-	-	-	-	-	-	-	-	-	-100,0%	
2008	-	-	-	-	-	-	-	-	-	-	-	-	-	-100,0%	
2007	-	-	-	-	-	-	-	-	-	-	-	-	-	-100,0%	
2006	-	-	-	-	-	-	-	-	-	-	-	-	-	-100,0%	
2005	-	-	-	-	-	-	-	-	-	-	-	-	-	-100,0%	
2004	-	-	-	-	-	-	-	-	-	-	-	-	-	-100,0%	
2003	-	-	-	-	-	-	-	-	-	-	-	-	-	-100,0%	
2002	-	-	-	-	-	-	-	-	-	-	-	-	-	-100,0%	
2001	-	-	-	-	-	-	-	-	-	-	-	-	-	-100,0%	
2000	-	-	-	-	-	-	-	-	-	-	-	-	-	-100,0%	
1999	-	-	-	-	-	-	-	-	-	-	-	-	-	-100,0%	
1998	-	-	-	-	-	-	-	-	-	-	-	-	-	-100,0%	
1997	-	-	-	-	-	-	-	-	-	-	-	-	-	0,0%	

MATRÍCULA EDUCAÇÃO BÁSICA DA REDE MUNICIPAL

PERÍODO DE 1997/2021 DO MUNICÍPIO DE BOA VISTA

PERCENTUAL DE MATRÍCULA POR ETAPA E MODALIDADE - 1997 / 2021



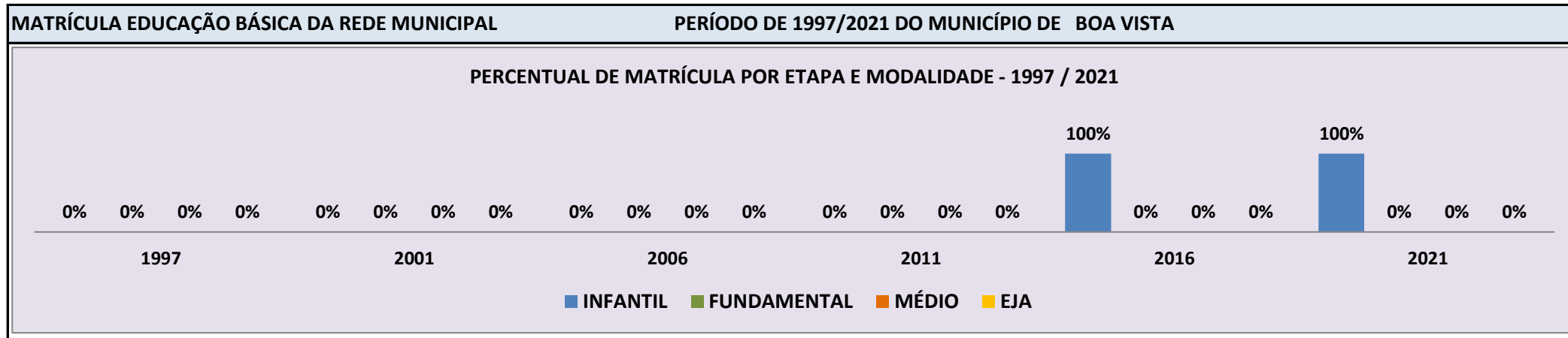
Fonte: INEP/Censo da Educação Básica

CENSO ESCOLAR EDUCAÇÃO BÁSICA - 1997 / 2021

DADOS E CARACTERÍSTICAS DA ESCOLA		REDE: MUNICIPAL		ESCOLA INDÍGENA: NÃO	
CÓDIGO: 14008114		ESCOLA MUNICIPAL PROFESSORA MARIA DO PERPETUO SOCORRO FREIRE BRANDAO			
END: RUA CC-24		Nº: 331	CEP: 69.318.-115		
BAIRRO: LAURA MOREIRA		LOCALIZAÇÃO: URBANA	MUNICÍPIO: BOA VISTA		
DDD: -	TELEFONE: -	SALA DE AULA: 14	BIBLIOTECA: NÃO	REFEITÓRIO: SIM	
LAB. DE INFORMÁTICA: NÃO	AUDITÓRIO: NÃO	PÁTIO COBERTO: SIM	QUADRA DE ESPORTES: NÃO		

MATRÍCULA CENSO ESCOLAR

ANO	ENSINO REGULAR							ED. PROF. ENSINO TÉCNICO	TOTAL EM/EP	EDUC. JOVENS E ADULTOS			EDUC. ESPECIAL	TOTAL EDUCAÇÃO BÁSICA	CRESC / DECRES
	EDUCAÇÃO INFANTIL			ENSINO FUNDAMENTAL			ENSINO MÉDIO			ENSINO FUND.	ENSINO MÉDIO	TOTAL EJA			
	CRECHE	PRÉ-ESC.	TOTAL	INICIAIS	FINAIS	TOTAL									
2021	97	249	346	-	-	-	-	-	-	-	-	6	346	1,8%	
2020	91	249	340	-	-	-	-	-	-	-	-	4	340	-2,6%	
2019	102	247	349	-	-	-	-	-	-	-	-	6	349	5,1%	
2018	105	227	332	-	-	-	-	-	-	-	-	3	332	-9,0%	
2017	113	252	365	-	-	-	-	-	-	-	-	3	365	155,2%	
2016	95	48	143	-	-	-	-	-	-	-	-	-	143	-100,0%	
2015	-	-	-	-	-	-	-	-	-	-	-	-	-	-100,0%	
2014	-	-	-	-	-	-	-	-	-	-	-	-	-	-100,0%	
2013	-	-	-	-	-	-	-	-	-	-	-	-	-	-100,0%	
2012	-	-	-	-	-	-	-	-	-	-	-	-	-	-100,0%	
2011	-	-	-	-	-	-	-	-	-	-	-	-	-	-100,0%	
2010	-	-	-	-	-	-	-	-	-	-	-	-	-	-100,0%	
2009	-	-	-	-	-	-	-	-	-	-	-	-	-	-100,0%	
2008	-	-	-	-	-	-	-	-	-	-	-	-	-	-100,0%	
2007	-	-	-	-	-	-	-	-	-	-	-	-	-	-100,0%	
2006	-	-	-	-	-	-	-	-	-	-	-	-	-	-100,0%	
2005	-	-	-	-	-	-	-	-	-	-	-	-	-	-100,0%	
2004	-	-	-	-	-	-	-	-	-	-	-	-	-	-100,0%	
2003	-	-	-	-	-	-	-	-	-	-	-	-	-	-100,0%	
2002	-	-	-	-	-	-	-	-	-	-	-	-	-	-100,0%	
2001	-	-	-	-	-	-	-	-	-	-	-	-	-	-100,0%	
2000	-	-	-	-	-	-	-	-	-	-	-	-	-	-100,0%	
1999	-	-	-	-	-	-	-	-	-	-	-	-	-	-100,0%	
1998	-	-	-	-	-	-	-	-	-	-	-	-	-	-100,0%	
1997	-	-	-	-	-	-	-	-	-	-	-	-	-	0,0%	



Fonte: INEP/Censo da Educação Básica

CENSO ESCOLAR EDUCAÇÃO BÁSICA - 1997 / 2021

DADOS E CARACTERÍSTICAS DA ESCOLA				REDE: MUNICIPAL				ESCOLA INDÍGENA: NÃO			
CÓDIGO: 14008122		ESCOLA MUNICIPAL VALDERLEIDE BARAUNA BRANDAO						Nº: 10.939		CEP: 69.317.-334	
END: AVENIDA GENERAL ATAIDE TEIVE				LOCALIZAÇÃO: URBANA				MUNICÍPIO: BOA VISTA			
BAIRRO: EQUATORIAL		TELEFONE: 99127-7366		SALA DE AULA: 12		BIBLIOTECA: NÃO		REFEITÓRIO: SIM			
DDD: 95		AUDITÓRIO: NÃO		PÁTIO COBERTO: SIM		QUADRA DE ESPORTES: NÃO					


MATRÍCULA CENSO ESCOLAR

ANO	ENSINO REGULAR							ED. PROF. ENSINO TÉCNICO	TOTAL EM/EP	EDUC. JOVENS E ADULTOS			EDUC. ESPECIAL	TOTAL EDUCAÇÃO BÁSICA	CRESC / DECRES
	EDUCAÇÃO INFANTIL			ENSINO FUNDAMENTAL			ENSINO MÉDIO			ENSINO FUND.	ENSINO MÉDIO	TOTAL EJA			
	CRECHE	PRÉ-ESC.	TOTAL	INICIAIS	FINAIS	TOTAL									
2021	95	173	268	-	-	-	-	-	-	-	-	3	268	-12,1%	
2020	110	195	305	-	-	-	-	-	-	-	-	1	305	-1,0%	
2019	111	197	308	-	-	-	-	-	-	-	-	1	308	10,8%	
2018	118	160	278	-	-	-	-	-	-	-	-	2	278	-4,5%	
2017	114	177	291	-	-	-	-	-	-	-	-	2	291	3,9%	
2016	91	189	280	-	-	-	-	-	-	-	-	-	280	-100,0%	
2015	-	-	-	-	-	-	-	-	-	-	-	-	-	-100,0%	
2014	-	-	-	-	-	-	-	-	-	-	-	-	-	-100,0%	
2013	-	-	-	-	-	-	-	-	-	-	-	-	-	-100,0%	
2012	-	-	-	-	-	-	-	-	-	-	-	-	-	-100,0%	
2011	-	-	-	-	-	-	-	-	-	-	-	-	-	-100,0%	
2010	-	-	-	-	-	-	-	-	-	-	-	-	-	-100,0%	
2009	-	-	-	-	-	-	-	-	-	-	-	-	-	-100,0%	
2008	-	-	-	-	-	-	-	-	-	-	-	-	-	-100,0%	
2007	-	-	-	-	-	-	-	-	-	-	-	-	-	-100,0%	
2006	-	-	-	-	-	-	-	-	-	-	-	-	-	-100,0%	
2005	-	-	-	-	-	-	-	-	-	-	-	-	-	-100,0%	
2004	-	-	-	-	-	-	-	-	-	-	-	-	-	-100,0%	
2003	-	-	-	-	-	-	-	-	-	-	-	-	-	-100,0%	
2002	-	-	-	-	-	-	-	-	-	-	-	-	-	-100,0%	
2001	-	-	-	-	-	-	-	-	-	-	-	-	-	-100,0%	
2000	-	-	-	-	-	-	-	-	-	-	-	-	-	-100,0%	
1999	-	-	-	-	-	-	-	-	-	-	-	-	-	-100,0%	
1998	-	-	-	-	-	-	-	-	-	-	-	-	-	-100,0%	
1997	-	-	-	-	-	-	-	-	-	-	-	-	-	0,0%	

MATRÍCULA EDUCAÇÃO BÁSICA DA REDE MUNICIPAL

PERÍODO DE 1997/2021 DO MUNICÍPIO DE BOA VISTA

PERCENTUAL DE MATRÍCULA POR ETAPA E MODALIDADE - 1997 / 2021



Fonte: INEP/Censo da Educação Básica

CENSO ESCOLAR EDUCAÇÃO BÁSICA - 1997 / 2021

DADOS E CARACTERÍSTICAS DA ESCOLA		REDE: MUNICIPAL		ESCOLA INDÍGENA: NÃO	
CÓDIGO: 14008130		ESCOLA MUNICIPAL DE EDUCACAO INFANTIL CASA MAE VOVO ELENIR			
END: AVENIDA NAZARE FILGUEIRAS		Nº: 2.141		CEP: 69.316.-716	
BAIRRO: PINTOLANDIA		LOCALIZAÇÃO: URBANA		MUNICÍPIO: BOA VISTA	
DDD: 95	TELEFONE: -	SALA DE AULA: 1	BIBLIOTECA: NÃO	REFEITÓRIO: SIM	
LAB. DE INFORMÁTICA: NÃO	AUDITÓRIO: NÃO	PÁTIO COBERTO: NÃO	QUADRA DE ESPORTES: NÃO		


MATRÍCULA CENSO ESCOLAR

ANO	ENSINO REGULAR							ED. PROF. ENSINO TÉCNICO	TOTAL EM/EP	EDUC. JOVENS E ADULTOS			EDUC. ESPECIAL	TOTAL EDUCAÇÃO BÁSICA	CRESC / DECRES
	EDUCAÇÃO INFANTIL			ENSINO FUNDAMENTAL			ENSINO MÉDIO			ENSINO FUND.	ENSINO MÉDIO	TOTAL EJA			
	CRECHE	PRÉ-ESC.	TOTAL	INICIAIS	FINAIS	TOTAL									
2021	27	-	27	-	-	-	-	-	-	-	-	-	27	-20,6%	
2020	34	-	34	-	-	-	-	-	-	-	-	-	34	9,7%	
2019	31	-	31	-	-	-	-	-	-	-	-	1	31	-3,1%	
2018	32	-	32	-	-	-	-	-	-	-	-	1	32	3,2%	
2017	31	-	31	-	-	-	-	-	-	-	-	-	31	-3,1%	
2016	32	-	32	-	-	-	-	-	-	-	-	-	32	-100,0%	
2015	-	-	-	-	-	-	-	-	-	-	-	-	-	-100,0%	
2014	-	-	-	-	-	-	-	-	-	-	-	-	-	-100,0%	
2013	-	-	-	-	-	-	-	-	-	-	-	-	-	-100,0%	
2012	-	-	-	-	-	-	-	-	-	-	-	-	-	-100,0%	
2011	-	-	-	-	-	-	-	-	-	-	-	-	-	-100,0%	
2010	-	-	-	-	-	-	-	-	-	-	-	-	-	-100,0%	
2009	-	-	-	-	-	-	-	-	-	-	-	-	-	-100,0%	
2008	-	-	-	-	-	-	-	-	-	-	-	-	-	-100,0%	
2007	-	-	-	-	-	-	-	-	-	-	-	-	-	-100,0%	
2006	-	-	-	-	-	-	-	-	-	-	-	-	-	-100,0%	
2005	-	-	-	-	-	-	-	-	-	-	-	-	-	-100,0%	
2004	-	-	-	-	-	-	-	-	-	-	-	-	-	-100,0%	
2003	-	-	-	-	-	-	-	-	-	-	-	-	-	-100,0%	
2002	-	-	-	-	-	-	-	-	-	-	-	-	-	-100,0%	
2001	-	-	-	-	-	-	-	-	-	-	-	-	-	-100,0%	
2000	-	-	-	-	-	-	-	-	-	-	-	-	-	-100,0%	
1999	-	-	-	-	-	-	-	-	-	-	-	-	-	-100,0%	
1998	-	-	-	-	-	-	-	-	-	-	-	-	-	-100,0%	
1997	-	-	-	-	-	-	-	-	-	-	-	-	-	0,0%	

MATRÍCULA EDUCAÇÃO BÁSICA DA REDE MUNICIPAL

PERÍODO DE 1997/2021 DO MUNICÍPIO DE BOA VISTA

PERCENTUAL DE MATRÍCULA POR ETAPA E MODALIDADE - 1997 / 2021



Fonte: INEP/Censo da Educação Básica

CENSO ESCOLAR EDUCAÇÃO BÁSICA - 1997 / 2021

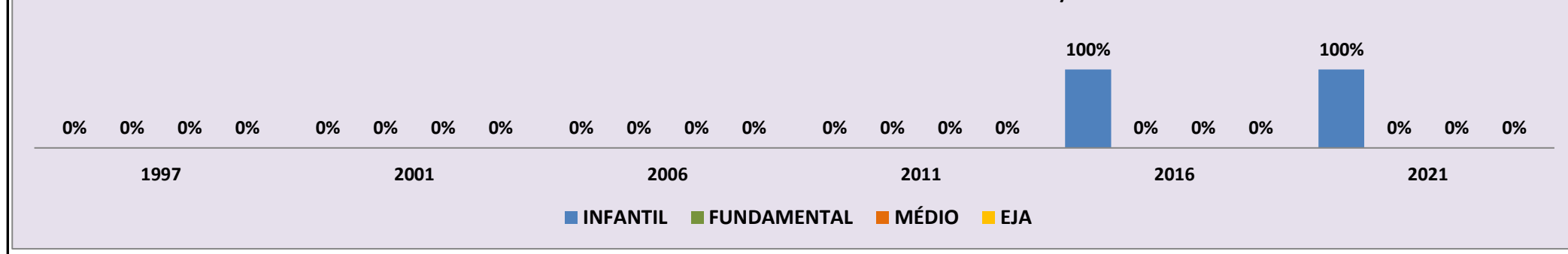
DADOS E CARACTERÍSTICAS DA ESCOLA				REDE: MUNICIPAL				ESCOLA INDÍGENA: NÃO			
CÓDIGO: 14008149		ESCOLA MUNICIPAL DE EDUCACAO INFANTIL CASA MAE LUZ DO SOL						Nº: 2.715		CEP: 69.317.-296	
END: TRAVESSA DOS MACUXIS				LOCALIZAÇÃO: URBANA				MUNICÍPIO: BOA VISTA			
BAIRRO: EQUATORIAL		TELEFONE: 99133-7087		SALA DE AULA: 1		BIBLIOTECA: NÃO		REFEITÓRIO: SIM			
DDD: 95		AUDITÓRIO: NÃO		PÁTIO COBERTO: NÃO		QUADRA DE ESPORTES: NÃO					

MATRÍCULA CENSO ESCOLAR

ANO	ENSINO REGULAR							ED. PROF. ENSINO TÉCNICO	TOTAL EM/EP	EDUC. JOVENS E ADULTOS			EDUC. ESPECIAL	TOTAL EDUCAÇÃO BÁSICA	CRESC / DECRES
	EDUCAÇÃO INFANTIL			ENSINO FUNDAMENTAL			ENSINO MÉDIO			ENSINO FUND.	ENSINO MÉDIO	TOTAL EJA			
	CRECHE	PRÉ-ESC.	TOTAL	INICIAIS	FINAIS	TOTAL									
2021	27	-	27	-	-	-	-	-	-	-	-	-	27	-6,9%	
2020	29	-	29	-	-	-	-	-	-	-	-	-	29	-9,4%	
2019	32	-	32	-	-	-	-	-	-	-	-	-	32	0,0%	
2018	32	-	32	-	-	-	-	-	-	-	-	-	32	3,2%	
2017	31	-	31	-	-	-	-	-	-	-	-	-	31	3,3%	
2016	30	-	30	-	-	-	-	-	-	-	-	-	30	-100,0%	
2015	-	-	-	-	-	-	-	-	-	-	-	-	-	-100,0%	
2014	-	-	-	-	-	-	-	-	-	-	-	-	-	-100,0%	
2013	-	-	-	-	-	-	-	-	-	-	-	-	-	-100,0%	
2012	-	-	-	-	-	-	-	-	-	-	-	-	-	-100,0%	
2011	-	-	-	-	-	-	-	-	-	-	-	-	-	-100,0%	
2010	-	-	-	-	-	-	-	-	-	-	-	-	-	-100,0%	
2009	-	-	-	-	-	-	-	-	-	-	-	-	-	-100,0%	
2008	-	-	-	-	-	-	-	-	-	-	-	-	-	-100,0%	
2007	-	-	-	-	-	-	-	-	-	-	-	-	-	-100,0%	
2006	-	-	-	-	-	-	-	-	-	-	-	-	-	-100,0%	
2005	-	-	-	-	-	-	-	-	-	-	-	-	-	-100,0%	
2004	-	-	-	-	-	-	-	-	-	-	-	-	-	-100,0%	
2003	-	-	-	-	-	-	-	-	-	-	-	-	-	-100,0%	
2002	-	-	-	-	-	-	-	-	-	-	-	-	-	-100,0%	
2001	-	-	-	-	-	-	-	-	-	-	-	-	-	-100,0%	
2000	-	-	-	-	-	-	-	-	-	-	-	-	-	-100,0%	
1999	-	-	-	-	-	-	-	-	-	-	-	-	-	-100,0%	
1998	-	-	-	-	-	-	-	-	-	-	-	-	-	-100,0%	
1997	-	-	-	-	-	-	-	-	-	-	-	-	-	0,0%	

MATRÍCULA EDUCAÇÃO BÁSICA DA REDE MUNICIPAL PERÍODO DE 1997/2021 DO MUNICÍPIO DE BOA VISTA

PERCENTUAL DE MATRÍCULA POR ETAPA E MODALIDADE - 1997 / 2021

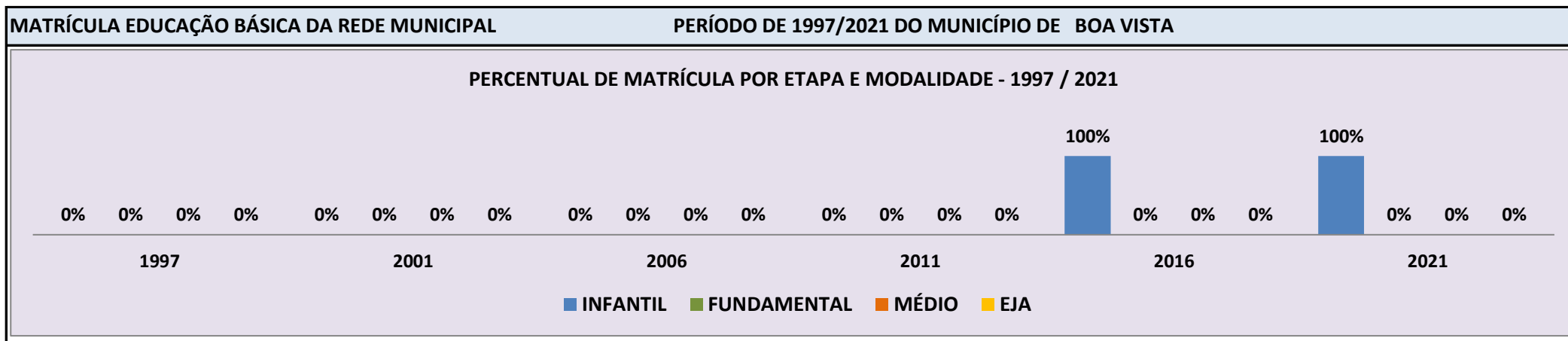


Fonte: INEP/Censo da Educação Básica

CENSO ESCOLAR EDUCAÇÃO BÁSICA - 1997 / 2021

DADOS E CARACTERÍSTICAS DA ESCOLA				REDE: MUNICIPAL				ESCOLA INDÍGENA: NÃO			
CÓDIGO: 14008157		ESCOLA MUNICIPAL VILA JARDIM						Nº: SN		CEP: 69.317.-529	
END: AVENIDA JARDIM		LOCALIZAÇÃO: URBANA				MUNICÍPIO: BOA VISTA					
BAIRRO: CIDADE SATELITE		TELEFONE: 98402-8038		SALA DE AULA: 8		BIBLIOTECA: NÃO		REFEITÓRIO: SIM			
DDD: 95		AUDITÓRIO: NÃO		PÁTIO COBERTO: SIM		QUADRA DE ESPORTES: NÃO					

MATRÍCULA CENSO ESCOLAR																
ANO	ENSINO REGULAR							ED. PROF. ENSINO TÉCNICO	TOTAL EM/EP	EDUC. JOVENS E ADULTOS			EDUC. ESPECIAL	TOTAL EDUCAÇÃO BÁSICA	CRESC / DECRES	
	EDUCAÇÃO INFANTIL			ENSINO FUNDAMENTAL			ENSINO MÉDIO			ENSINO FUND.	ENSINO MÉDIO	TOTAL EJA				
	CRECHE	PRÉ-ESC.	TOTAL	INICIAIS	FINAIS	TOTAL										
2021	111	190	301	-	-	-	-	-	-	-	-	-	6	301	0,7%	
2020	115	184	299	-	-	-	-	-	-	-	-	-	1	299	-28,3%	
2019	124	293	417	-	-	-	-	-	-	-	-	-	-	417	-3,0%	
2018	122	308	430	-	-	-	-	-	-	-	-	-	3	430	-4,0%	
2017	121	327	448	-	-	-	-	-	-	-	-	-	5	448	25,1%	
2016	107	251	358	-	-	-	-	-	-	-	-	-	2	358	-100,0%	
2015	-	-	-	-	-	-	-	-	-	-	-	-	-	-	-100,0%	
2014	-	-	-	-	-	-	-	-	-	-	-	-	-	-	-100,0%	
2013	-	-	-	-	-	-	-	-	-	-	-	-	-	-	-100,0%	
2012	-	-	-	-	-	-	-	-	-	-	-	-	-	-	-100,0%	
2011	-	-	-	-	-	-	-	-	-	-	-	-	-	-	-100,0%	
2010	-	-	-	-	-	-	-	-	-	-	-	-	-	-	-100,0%	
2009	-	-	-	-	-	-	-	-	-	-	-	-	-	-	-100,0%	
2008	-	-	-	-	-	-	-	-	-	-	-	-	-	-	-100,0%	
2007	-	-	-	-	-	-	-	-	-	-	-	-	-	-	-100,0%	
2006	-	-	-	-	-	-	-	-	-	-	-	-	-	-	-100,0%	
2005	-	-	-	-	-	-	-	-	-	-	-	-	-	-	-100,0%	
2004	-	-	-	-	-	-	-	-	-	-	-	-	-	-	-100,0%	
2003	-	-	-	-	-	-	-	-	-	-	-	-	-	-	-100,0%	
2002	-	-	-	-	-	-	-	-	-	-	-	-	-	-	-100,0%	
2001	-	-	-	-	-	-	-	-	-	-	-	-	-	-	-100,0%	
2000	-	-	-	-	-	-	-	-	-	-	-	-	-	-	-100,0%	
1999	-	-	-	-	-	-	-	-	-	-	-	-	-	-	-100,0%	
1998	-	-	-	-	-	-	-	-	-	-	-	-	-	-	-100,0%	
1997	-	-	-	-	-	-	-	-	-	-	-	-	-	-	0,0%	

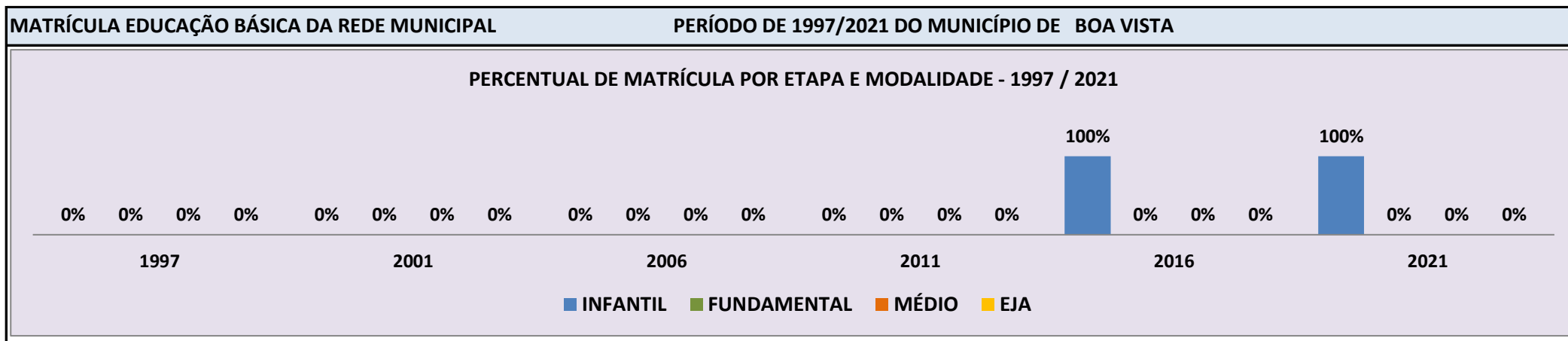


Fonte: INEP/Censo da Educação Básica

CENSO ESCOLAR EDUCAÇÃO BÁSICA - 1997 / 2021

DADOS E CARACTERÍSTICAS DA ESCOLA				REDE: MUNICIPAL				ESCOLA INDÍGENA: NÃO			
CÓDIGO: 14008165		ESCOLA MUNICIPAL PROFESSORA AUREA DE HOLANDA LIMA						Nº: 4.044		CEP: 69.317.-318	
END: TRAVESSA DOS MACUXIS				LOCALIZAÇÃO: URBANA				MUNICÍPIO: BOA VISTA			
BAIRRO: EQUATORIAL		TELEFONE: 98406-6223		SALA DE AULA: 9		BIBLIOTECA: NÃO		REFEITÓRIO: SIM			
DDD: 95		AUDITÓRIO: NÃO		PÁTIO COBERTO: SIM		QUADRA DE ESPORTES: NÃO					

MATRÍCULA CENSO ESCOLAR															
ANO	ENSINO REGULAR							ED. PROF. ENSINO TÉCNICO	TOTAL EM/EP	EDUC. JOVENS E ADULTOS			EDUC. ESPECIAL	TOTAL EDUCAÇÃO BÁSICA	CRESC / DECRES
	EDUCAÇÃO INFANTIL			ENSINO FUNDAMENTAL			ENSINO MÉDIO			ENSINO FUND.	ENSINO MÉDIO	TOTAL EJA			
	CRECHE	PRÉ-ESC.	TOTAL	INICIAIS	FINAIS	TOTAL									
2021	95	164	259	-	-	-	-	-	-	-	-	-	2	259	-1,1%
2020	102	160	262	-	-	-	-	-	-	-	-	-	5	262	-9,3%
2019	113	176	289	-	-	-	-	-	-	-	-	-	7	289	20,4%
2018	114	126	240	-	-	-	-	-	-	-	-	-	3	240	14,3%
2017	114	96	210	-	-	-	-	-	-	-	-	-	6	210	-16,7%
2016	100	152	252	-	-	-	-	-	-	-	-	-	4	252	-100,0%
2015	-	-	-	-	-	-	-	-	-	-	-	-	-	-	-100,0%
2014	-	-	-	-	-	-	-	-	-	-	-	-	-	-	-100,0%
2013	-	-	-	-	-	-	-	-	-	-	-	-	-	-	-100,0%
2012	-	-	-	-	-	-	-	-	-	-	-	-	-	-	-100,0%
2011	-	-	-	-	-	-	-	-	-	-	-	-	-	-	-100,0%
2010	-	-	-	-	-	-	-	-	-	-	-	-	-	-	-100,0%
2009	-	-	-	-	-	-	-	-	-	-	-	-	-	-	-100,0%
2008	-	-	-	-	-	-	-	-	-	-	-	-	-	-	-100,0%
2007	-	-	-	-	-	-	-	-	-	-	-	-	-	-	-100,0%
2006	-	-	-	-	-	-	-	-	-	-	-	-	-	-	-100,0%
2005	-	-	-	-	-	-	-	-	-	-	-	-	-	-	-100,0%
2004	-	-	-	-	-	-	-	-	-	-	-	-	-	-	-100,0%
2003	-	-	-	-	-	-	-	-	-	-	-	-	-	-	-100,0%
2002	-	-	-	-	-	-	-	-	-	-	-	-	-	-	-100,0%
2001	-	-	-	-	-	-	-	-	-	-	-	-	-	-	-100,0%
2000	-	-	-	-	-	-	-	-	-	-	-	-	-	-	-100,0%
1999	-	-	-	-	-	-	-	-	-	-	-	-	-	-	-100,0%
1998	-	-	-	-	-	-	-	-	-	-	-	-	-	-	-100,0%
1997	-	-	-	-	-	-	-	-	-	-	-	-	-	-	0,0%

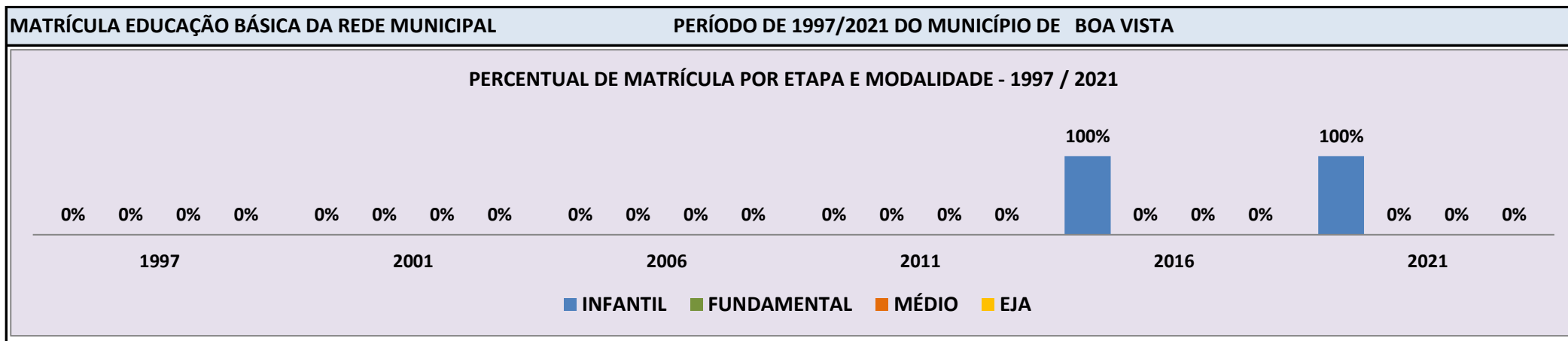


Fonte: INEP/Censo da Educação Básica

CENSO ESCOLAR EDUCAÇÃO BÁSICA - 1997 / 2021

DADOS E CARACTERÍSTICAS DA ESCOLA				REDE: MUNICIPAL				ESCOLA INDÍGENA: NÃO			
CÓDIGO: 14008173		ESCOLA MUNICIPAL DE EDUCACAO INFANTIL CASA MAE MUNDO ENCANTADO									
END: RUA UNIVERSO								Nº: 1.334		CEP: 69.316.-049	
BAIRRO: RAIAR DO SOL		LOCALIZAÇÃO: URBANA				MUNICÍPIO: BOA VISTA					
DDD: 95		TELEFONE: 98101-5470		SALA DE AULA: 1		BIBLIOTECA: NÃO		REFEITÓRIO: SIM			
LAB. DE INFORMÁTICA: NÃO		AUDITÓRIO: NÃO		PÁTIO COBERTO: NÃO		QUADRA DE ESPORTES: NÃO					

MATRÍCULA CENSO ESCOLAR															
ANO	ENSINO REGULAR							ED. PROF. TÉCNICO	TOTAL EM/EP	EDUC. JOVENS E ADULTOS			EDUC. ESPECIAL	TOTAL EDUCAÇÃO BÁSICA	CRESC / DECRESC
	EDUCAÇÃO INFANTIL			ENSINO FUNDAMENTAL			ENSINO MÉDIO			ENSINO FUND.	ENSINO MÉDIO	TOTAL EJA			
	CRECHE	PRÉ-ESC.	TOTAL	INICIAIS	FINAIS	TOTAL									
2021	26	-	26	-	-	-	-	-	-	-	-	-	-	26	-27,8%
2020	36	-	36	-	-	-	-	-	-	-	-	-	-	36	12,5%
2019	32	-	32	-	-	-	-	-	-	-	-	-	-	32	-3,0%
2018	33	-	33	-	-	-	-	-	-	-	-	-	-	33	6,5%
2017	31	-	31	-	-	-	-	-	-	-	-	-	-	31	3,3%
2016	30	-	30	-	-	-	-	-	-	-	-	-	-	30	-100,0%
2015	-	-	-	-	-	-	-	-	-	-	-	-	-	-	-100,0%
2014	-	-	-	-	-	-	-	-	-	-	-	-	-	-	-100,0%
2013	-	-	-	-	-	-	-	-	-	-	-	-	-	-	-100,0%
2012	-	-	-	-	-	-	-	-	-	-	-	-	-	-	-100,0%
2011	-	-	-	-	-	-	-	-	-	-	-	-	-	-	-100,0%
2010	-	-	-	-	-	-	-	-	-	-	-	-	-	-	-100,0%
2009	-	-	-	-	-	-	-	-	-	-	-	-	-	-	-100,0%
2008	-	-	-	-	-	-	-	-	-	-	-	-	-	-	-100,0%
2007	-	-	-	-	-	-	-	-	-	-	-	-	-	-	-100,0%
2006	-	-	-	-	-	-	-	-	-	-	-	-	-	-	-100,0%
2005	-	-	-	-	-	-	-	-	-	-	-	-	-	-	-100,0%
2004	-	-	-	-	-	-	-	-	-	-	-	-	-	-	-100,0%
2003	-	-	-	-	-	-	-	-	-	-	-	-	-	-	-100,0%
2002	-	-	-	-	-	-	-	-	-	-	-	-	-	-	-100,0%
2001	-	-	-	-	-	-	-	-	-	-	-	-	-	-	-100,0%
2000	-	-	-	-	-	-	-	-	-	-	-	-	-	-	-100,0%
1999	-	-	-	-	-	-	-	-	-	-	-	-	-	-	-100,0%
1998	-	-	-	-	-	-	-	-	-	-	-	-	-	-	-100,0%
1997	-	-	-	-	-	-	-	-	-	-	-	-	-	-	0,0%



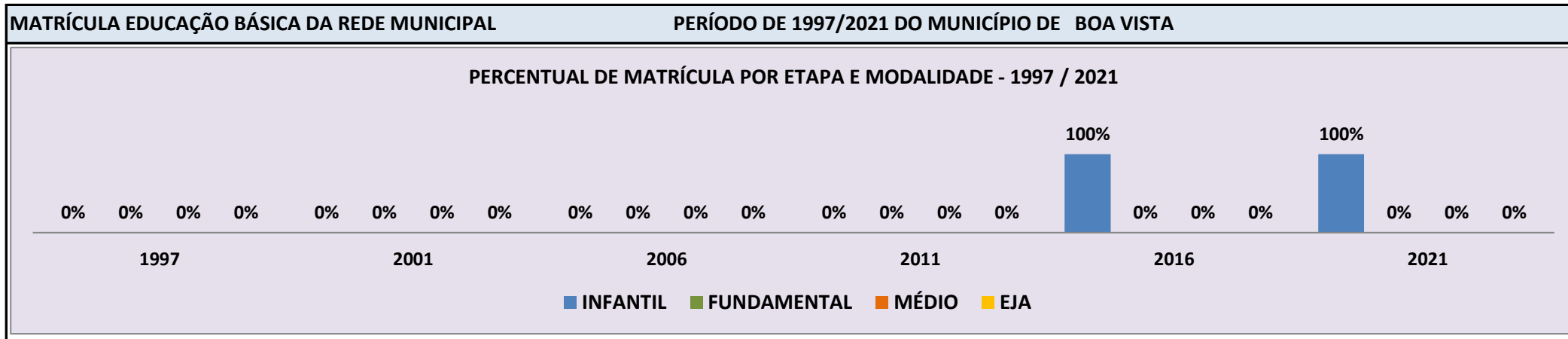
Fonte: INEP/Censo da Educação Básica

CENSO ESCOLAR EDUCAÇÃO BÁSICA - 1997 / 2021

DADOS E CARACTERÍSTICAS DA ESCOLA				REDE: MUNICIPAL				ESCOLA INDÍGENA: NÃO			
CÓDIGO: 14008181				ESCOLA MUNICIPAL WALDINETE DE CARVALHO CHAVES							
END: RUA DELMAN VERAS				Nº: 92				CEP: 69.314.-452			
BAIRRO: DOUTOR SILVIO BOTELHO				LOCALIZAÇÃO: URBANA				MUNICÍPIO: BOA VISTA			
DDD: 95		TELEFONE: 98404-8440		SALA DE AULA: 9		BIBLIOTECA: NÃO		REFEITÓRIO: SIM			
LAB. DE INFORMÁTICA: NÃO		AUDITÓRIO: NÃO		PÁTIO COBERTO: SIM		QUADRA DE ESPORTES: NÃO					

MATRÍCULA CENSO ESCOLAR

ANO	ENSINO REGULAR							ED. PROF. ENSINO TÉCNICO	TOTAL EM/EP	EDUC. JOVENS E ADULTOS			EDUC. ESPECIAL	TOTAL EDUCAÇÃO BÁSICA	CRESC / DECRES
	EDUCAÇÃO INFANTIL			ENSINO FUNDAMENTAL			ENSINO MÉDIO			ENSINO FUND.	ENSINO MÉDIO	TOTAL EJA			
	CRECHE	PRÉ-ESC.	TOTAL	INICIAIS	FINAIS	TOTAL									
2021	105	209	314	-	-	-	-	-	-	-	-	3	314	-6,8%	
2020	119	218	337	-	-	-	-	-	-	-	-	1	337	0,0%	
2019	121	216	337	-	-	-	-	-	-	-	-	3	337	-2,9%	
2018	120	227	347	-	-	-	-	-	-	-	-	3	347	-15,8%	
2017	127	285	412	-	-	-	-	-	-	-	-	2	412	13,5%	
2016	122	241	363	-	-	-	-	-	-	-	-	4	363	-100,0%	
2015	-	-	-	-	-	-	-	-	-	-	-	-	-	-100,0%	
2014	-	-	-	-	-	-	-	-	-	-	-	-	-	-100,0%	
2013	-	-	-	-	-	-	-	-	-	-	-	-	-	-100,0%	
2012	-	-	-	-	-	-	-	-	-	-	-	-	-	-100,0%	
2011	-	-	-	-	-	-	-	-	-	-	-	-	-	-100,0%	
2010	-	-	-	-	-	-	-	-	-	-	-	-	-	-100,0%	
2009	-	-	-	-	-	-	-	-	-	-	-	-	-	-100,0%	
2008	-	-	-	-	-	-	-	-	-	-	-	-	-	-100,0%	
2007	-	-	-	-	-	-	-	-	-	-	-	-	-	-100,0%	
2006	-	-	-	-	-	-	-	-	-	-	-	-	-	-100,0%	
2005	-	-	-	-	-	-	-	-	-	-	-	-	-	-100,0%	
2004	-	-	-	-	-	-	-	-	-	-	-	-	-	-100,0%	
2003	-	-	-	-	-	-	-	-	-	-	-	-	-	-100,0%	
2002	-	-	-	-	-	-	-	-	-	-	-	-	-	-100,0%	
2001	-	-	-	-	-	-	-	-	-	-	-	-	-	-100,0%	
2000	-	-	-	-	-	-	-	-	-	-	-	-	-	-100,0%	
1999	-	-	-	-	-	-	-	-	-	-	-	-	-	-100,0%	
1998	-	-	-	-	-	-	-	-	-	-	-	-	-	-100,0%	
1997	-	-	-	-	-	-	-	-	-	-	-	-	-	0,0%	

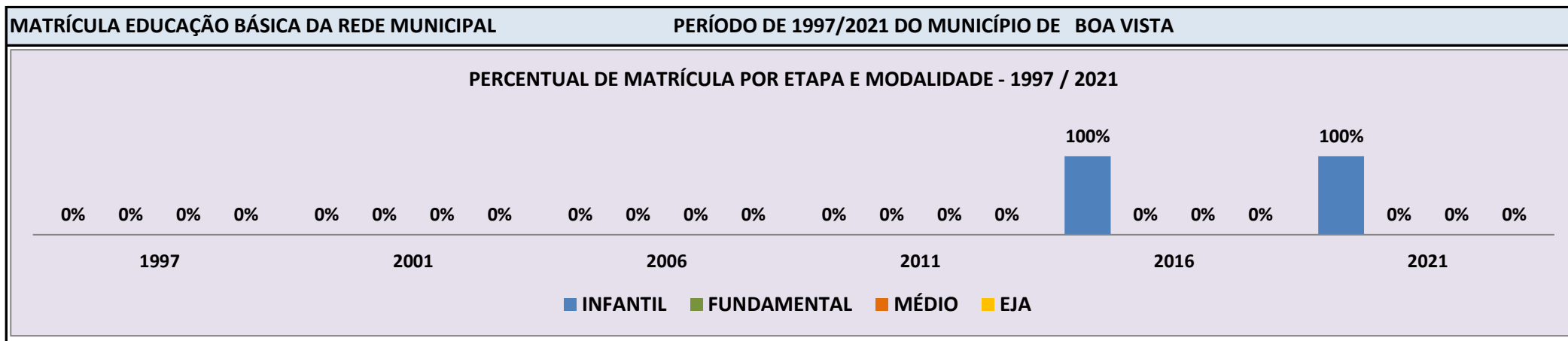


Fonte: INEP/Censo da Educação Básica

CENSO ESCOLAR EDUCAÇÃO BÁSICA - 1997 / 2021

DADOS E CARACTERÍSTICAS DA ESCOLA				REDE: MUNICIPAL				ESCOLA INDÍGENA: NÃO			
CÓDIGO: 14008190		ESCOLA MUNICIPAL DE EDUCACAO INFANTIL CASA MAE PEDACINHO DE GENTE									
END: AVENIDA SOL								Nº: 1.062		CEP: 69.317.-474	
BAIRRO: CIDADE SATELITE				LOCALIZAÇÃO: URBANA				MUNICÍPIO: BOA VISTA			
DDD: 95		TELEFONE: 98403-5649		SALA DE AULA: 1		BIBLIOTECA: NÃO		REFEITÓRIO: SIM			
LAB. DE INFORMÁTICA: NÃO		AUDITÓRIO: NÃO		PÁTIO COBERTO: NÃO		QUADRA DE ESPORTES: NÃO					

MATRÍCULA CENSO ESCOLAR															
ANO	ENSINO REGULAR							ED. PROF. TÉCNICO	TOTAL EM/EP	EDUC. JOVENS E ADULTOS			EDUC. ESPECIAL	TOTAL EDUCAÇÃO BÁSICA	CRESC / DECRESC
	EDUCAÇÃO INFANTIL			ENSINO FUNDAMENTAL			ENSINO MÉDIO			ENSINO FUND.	ENSINO MÉDIO	TOTAL EJA			
	CRECHE	PRÉ-ESC.	TOTAL	INICIAIS	FINAIS	TOTAL									
2021	26	-	26	-	-	-	-	-	-	-	-	-	-	26	-7,1%
2020	28	-	28	-	-	-	-	-	-	-	-	-	1	28	-9,7%
2019	31	-	31	-	-	-	-	-	-	-	-	-	1	31	3,3%
2018	30	-	30	-	-	-	-	-	-	-	-	-	-	30	0,0%
2017	30	-	30	-	-	-	-	-	-	-	-	-	-	30	3,4%
2016	29	-	29	-	-	-	-	-	-	-	-	-	-	29	-100,0%
2015	-	-	-	-	-	-	-	-	-	-	-	-	-	-	-100,0%
2014	-	-	-	-	-	-	-	-	-	-	-	-	-	-	-100,0%
2013	-	-	-	-	-	-	-	-	-	-	-	-	-	-	-100,0%
2012	-	-	-	-	-	-	-	-	-	-	-	-	-	-	-100,0%
2011	-	-	-	-	-	-	-	-	-	-	-	-	-	-	-100,0%
2010	-	-	-	-	-	-	-	-	-	-	-	-	-	-	-100,0%
2009	-	-	-	-	-	-	-	-	-	-	-	-	-	-	-100,0%
2008	-	-	-	-	-	-	-	-	-	-	-	-	-	-	-100,0%
2007	-	-	-	-	-	-	-	-	-	-	-	-	-	-	-100,0%
2006	-	-	-	-	-	-	-	-	-	-	-	-	-	-	-100,0%
2005	-	-	-	-	-	-	-	-	-	-	-	-	-	-	-100,0%
2004	-	-	-	-	-	-	-	-	-	-	-	-	-	-	-100,0%
2003	-	-	-	-	-	-	-	-	-	-	-	-	-	-	-100,0%
2002	-	-	-	-	-	-	-	-	-	-	-	-	-	-	-100,0%
2001	-	-	-	-	-	-	-	-	-	-	-	-	-	-	-100,0%
2000	-	-	-	-	-	-	-	-	-	-	-	-	-	-	-100,0%
1999	-	-	-	-	-	-	-	-	-	-	-	-	-	-	-100,0%
1998	-	-	-	-	-	-	-	-	-	-	-	-	-	-	-100,0%
1997	-	-	-	-	-	-	-	-	-	-	-	-	-	-	0,0%



Fonte: INEP/Censo da Educação Básica

CENSO ESCOLAR EDUCAÇÃO BÁSICA - 1997 / 2021

DADOS E CARACTERÍSTICAS DA ESCOLA				REDE: MUNICIPAL				ESCOLA INDÍGENA: NÃO			
CÓDIGO: 14008220		ESCOLA MUNICIPAL DE EDUCACAO INFANTIL CASA MAE BRILHA ESTRELINHA									
END: RUA DOS TRABALHADORES				Nº: 972		CEP: 69.318.-187					
BAIRRO: LAURA MOREIRA				LOCALIZAÇÃO: URBANA				MUNICÍPIO: BOA VISTA			
DDD: 95		TELEFONE: 8404-0542		SALA DE AULA: 1		BIBLIOTECA: NÃO		REFEITÓRIO: SIM			
LAB. DE INFORMÁTICA: NÃO		AUDITÓRIO: NÃO		PÁTIO COBERTO: NÃO		QUADRA DE ESPORTES: NÃO					

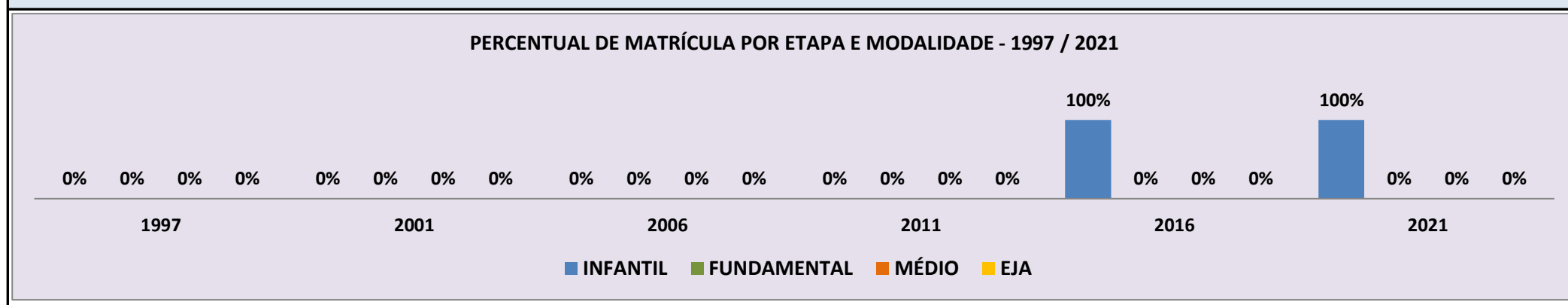
MATRÍCULA CENSO ESCOLAR

ANO	ENSINO REGULAR							ED. PROF. ENSINO TÉCNICO	TOTAL EM/EP	EDUC. JOVENS E ADULTOS			EDUC. ESPECIAL	TOTAL EDUCAÇÃO BÁSICA	CRESC / DECRES
	EDUCAÇÃO INFANTIL			ENSINO FUNDAMENTAL			ENSINO MÉDIO			ENSINO FUND.	ENSINO MÉDIO	TOTAL EJA			
	CRECHE	PRÉ-ESC.	TOTAL	INICIAIS	FINAIS	TOTAL									
2021	29	-	29	-	-	-	-	-	-	-	-	-	29	0,0%	
2020	29	-	29	-	-	-	-	-	-	-	-	1	29	0,0%	
2019	29	-	29	-	-	-	-	-	-	-	-	-	29	3,6%	
2018	28	-	28	-	-	-	-	-	-	-	-	-	28	-15,2%	
2017	33	-	33	-	-	-	-	-	-	-	-	-	33	57,1%	
2016	21	-	21	-	-	-	-	-	-	-	-	-	21	-100,0%	
2015	-	-	-	-	-	-	-	-	-	-	-	-	-	-100,0%	
2014	-	-	-	-	-	-	-	-	-	-	-	-	-	-100,0%	
2013	-	-	-	-	-	-	-	-	-	-	-	-	-	-100,0%	
2012	-	-	-	-	-	-	-	-	-	-	-	-	-	-100,0%	
2011	-	-	-	-	-	-	-	-	-	-	-	-	-	-100,0%	
2010	-	-	-	-	-	-	-	-	-	-	-	-	-	-100,0%	
2009	-	-	-	-	-	-	-	-	-	-	-	-	-	-100,0%	
2008	-	-	-	-	-	-	-	-	-	-	-	-	-	-100,0%	
2007	-	-	-	-	-	-	-	-	-	-	-	-	-	-100,0%	
2006	-	-	-	-	-	-	-	-	-	-	-	-	-	-100,0%	
2005	-	-	-	-	-	-	-	-	-	-	-	-	-	-100,0%	
2004	-	-	-	-	-	-	-	-	-	-	-	-	-	-100,0%	
2003	-	-	-	-	-	-	-	-	-	-	-	-	-	-100,0%	
2002	-	-	-	-	-	-	-	-	-	-	-	-	-	-100,0%	
2001	-	-	-	-	-	-	-	-	-	-	-	-	-	-100,0%	
2000	-	-	-	-	-	-	-	-	-	-	-	-	-	-100,0%	
1999	-	-	-	-	-	-	-	-	-	-	-	-	-	-100,0%	
1998	-	-	-	-	-	-	-	-	-	-	-	-	-	-100,0%	
1997	-	-	-	-	-	-	-	-	-	-	-	-	-	0,0%	

MATRÍCULA EDUCAÇÃO BÁSICA DA REDE MUNICIPAL

PERÍODO DE 1997/2021 DO MUNICÍPIO DE BOA VISTA

PERCENTUAL DE MATRÍCULA POR ETAPA E MODALIDADE - 1997 / 2021

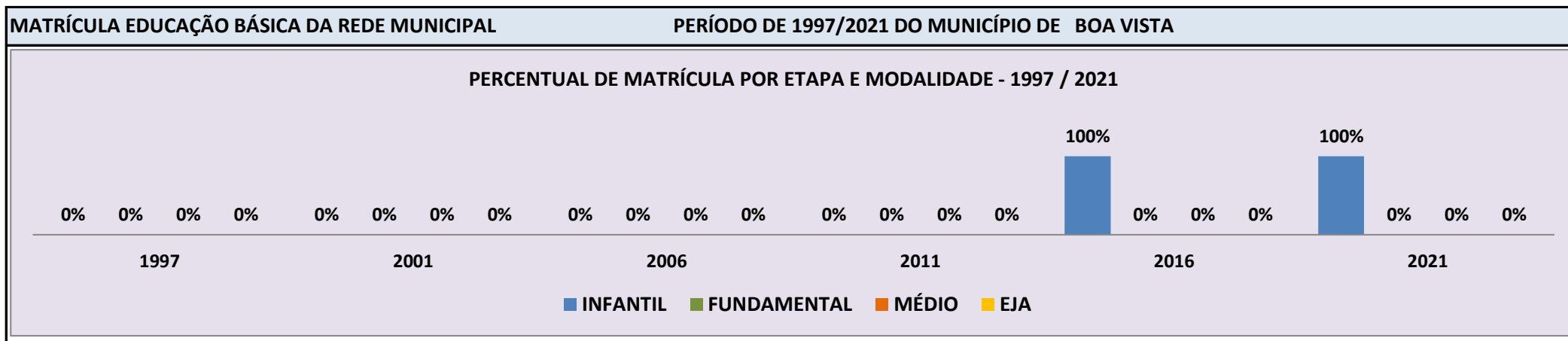


Fonte: INEP/Censo da Educação Básica

CENSO ESCOLAR EDUCAÇÃO BÁSICA - 1997 / 2021

DADOS E CARACTERÍSTICAS DA ESCOLA		REDE: MUNICIPAL		ESCOLA INDÍGENA: NÃO	
CÓDIGO: 14008238		ESCOLA MUNICIPAL DE EDUCACAO INFANTIL PROFESSOR JAMES MACELLARO THOME			
END: RUA PS-4		Nº: 253	CEP: 69.312.-608		
BAIRRO: CENTENARIO		LOCALIZAÇÃO: URBANA		MUNICÍPIO: BOA VISTA	
DDD: 95	TELEFONE: 98402-8696	SALA DE AULA: 9	BIBLIOTECA: NÃO	REFEITÓRIO: SIM	
LAB. DE INFORMÁTICA: NÃO	AUDITÓRIO: NÃO	PÁTIO COBERTO: SIM	QUADRA DE ESPORTES: NÃO		

MATRÍCULA CENSO ESCOLAR															
ANO	ENSINO REGULAR							ED. PROF. TÉCNICO	TOTAL EM/EP	EDUC. JOVENS E ADULTOS			EDUC. ESPECIAL	TOTAL EDUCAÇÃO BÁSICA	CRESC / DECRESC
	EDUCAÇÃO INFANTIL			ENSINO FUNDAMENTAL			ENSINO MÉDIO			ENSINO FUND.	ENSINO MÉDIO	TOTAL EJA			
	CRECHE	PRÉ-ESC.	TOTAL	INICIAIS	FINAIS	TOTAL									
2021	154	147	301	-	-	-	-	-	-	-	-	-	5	301	-8,2%
2020	181	147	328	-	-	-	-	-	-	-	-	-	6	328	3,5%
2019	166	151	317	-	-	-	-	-	-	-	-	-	5	317	2,9%
2018	172	136	308	-	-	-	-	-	-	-	-	-	2	308	104,0%
2017	116	35	151	-	-	-	-	-	-	-	-	-	-	151	49,5%
2016	101	-	101	-	-	-	-	-	-	-	-	-	-	101	-100,0%
2015	-	-	-	-	-	-	-	-	-	-	-	-	-	-	-100,0%
2014	-	-	-	-	-	-	-	-	-	-	-	-	-	-	-100,0%
2013	-	-	-	-	-	-	-	-	-	-	-	-	-	-	-100,0%
2012	-	-	-	-	-	-	-	-	-	-	-	-	-	-	-100,0%
2011	-	-	-	-	-	-	-	-	-	-	-	-	-	-	-100,0%
2010	-	-	-	-	-	-	-	-	-	-	-	-	-	-	-100,0%
2009	-	-	-	-	-	-	-	-	-	-	-	-	-	-	-100,0%
2008	-	-	-	-	-	-	-	-	-	-	-	-	-	-	-100,0%
2007	-	-	-	-	-	-	-	-	-	-	-	-	-	-	-100,0%
2006	-	-	-	-	-	-	-	-	-	-	-	-	-	-	-100,0%
2005	-	-	-	-	-	-	-	-	-	-	-	-	-	-	-100,0%
2004	-	-	-	-	-	-	-	-	-	-	-	-	-	-	-100,0%
2003	-	-	-	-	-	-	-	-	-	-	-	-	-	-	-100,0%
2002	-	-	-	-	-	-	-	-	-	-	-	-	-	-	-100,0%
2001	-	-	-	-	-	-	-	-	-	-	-	-	-	-	-100,0%
2000	-	-	-	-	-	-	-	-	-	-	-	-	-	-	-100,0%
1999	-	-	-	-	-	-	-	-	-	-	-	-	-	-	-100,0%
1998	-	-	-	-	-	-	-	-	-	-	-	-	-	-	-100,0%
1997	-	-	-	-	-	-	-	-	-	-	-	-	-	-	0,0%



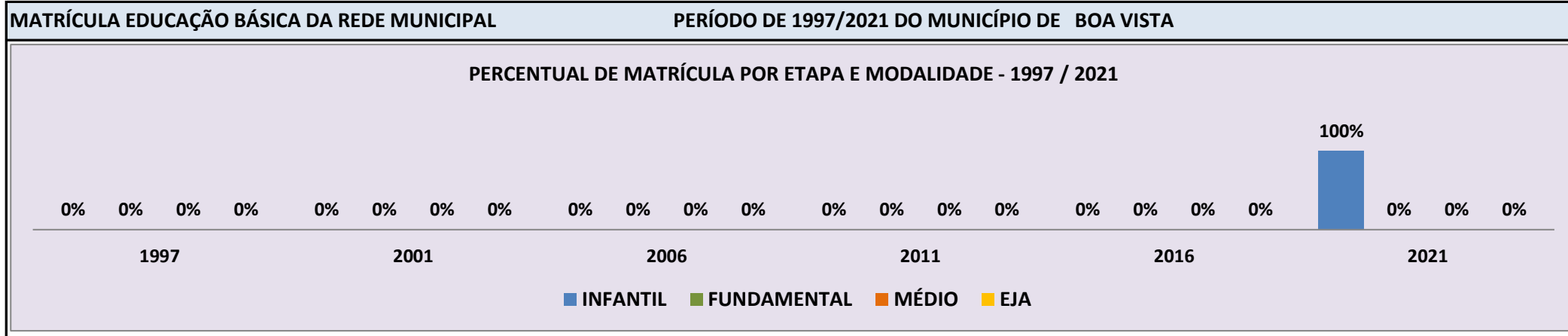
Fonte: INEP/Censo da Educação Básica

CENSO ESCOLAR EDUCAÇÃO BÁSICA - 1997 / 2021

DADOS E CARACTERÍSTICAS DA ESCOLA		REDE: MUNICIPAL		ESCOLA INDÍGENA: NÃO	
CÓDIGO: 14008394		ESCOLA MUNICIPAL DE EDUCACAO INFANTIL CASAS MAE NOVA CIDADE I			
END: RUA PALMAS		Nº: 868	CEP: 69.316.-256		
BAIRRO: NOVA CIDADE		LOCALIZAÇÃO: URBANA		MUNICÍPIO: BOA VISTA	
DDD: 95	TELEFONE: 99158-0023	SALA DE AULA: 1	BIBLIOTECA: NÃO	REFEITÓRIO: SIM	
LAB. DE INFORMÁTICA: NÃO	AUDITÓRIO: NÃO	PÁTIO COBERTO: NÃO	QUADRA DE ESPORTES: NÃO		

MATRÍCULA CENSO ESCOLAR

ANO	ENSINO REGULAR							ED. PROF. ENSINO TÉCNICO	TOTAL EM/EP	EDUC. JOVENS E ADULTOS			EDUC. ESPECIAL	TOTAL EDUCAÇÃO BÁSICA	CRESC / DECRES
	EDUCAÇÃO INFANTIL			ENSINO FUNDAMENTAL			ENSINO MÉDIO			ENSINO FUND.	ENSINO MÉDIO	TOTAL EJA			
	CRECHE	PRÉ-ESC.	TOTAL	INICIAIS	FINAIS	TOTAL									
2021	28	-	28	-	-	-	-	-	-	-	-	1	28	0,0%	
2020	28	-	28	-	-	-	-	-	-	-	-	-	28	-6,7%	
2019	30	-	30	-	-	-	-	-	-	-	-	-	30	-3,2%	
2018	31	-	31	-	-	-	-	-	-	-	-	-	31	-3,1%	
2017	32	-	32	-	-	-	-	-	-	-	-	-	32	-100,0%	
2016	-	-	-	-	-	-	-	-	-	-	-	-	-	-100,0%	
2015	-	-	-	-	-	-	-	-	-	-	-	-	-	-100,0%	
2014	-	-	-	-	-	-	-	-	-	-	-	-	-	-100,0%	
2013	-	-	-	-	-	-	-	-	-	-	-	-	-	-100,0%	
2012	-	-	-	-	-	-	-	-	-	-	-	-	-	-100,0%	
2011	-	-	-	-	-	-	-	-	-	-	-	-	-	-100,0%	
2010	-	-	-	-	-	-	-	-	-	-	-	-	-	-100,0%	
2009	-	-	-	-	-	-	-	-	-	-	-	-	-	-100,0%	
2008	-	-	-	-	-	-	-	-	-	-	-	-	-	-100,0%	
2007	-	-	-	-	-	-	-	-	-	-	-	-	-	-100,0%	
2006	-	-	-	-	-	-	-	-	-	-	-	-	-	-100,0%	
2005	-	-	-	-	-	-	-	-	-	-	-	-	-	-100,0%	
2004	-	-	-	-	-	-	-	-	-	-	-	-	-	-100,0%	
2003	-	-	-	-	-	-	-	-	-	-	-	-	-	-100,0%	
2002	-	-	-	-	-	-	-	-	-	-	-	-	-	-100,0%	
2001	-	-	-	-	-	-	-	-	-	-	-	-	-	-100,0%	
2000	-	-	-	-	-	-	-	-	-	-	-	-	-	-100,0%	
1999	-	-	-	-	-	-	-	-	-	-	-	-	-	-100,0%	
1998	-	-	-	-	-	-	-	-	-	-	-	-	-	-100,0%	
1997	-	-	-	-	-	-	-	-	-	-	-	-	-	0,0%	

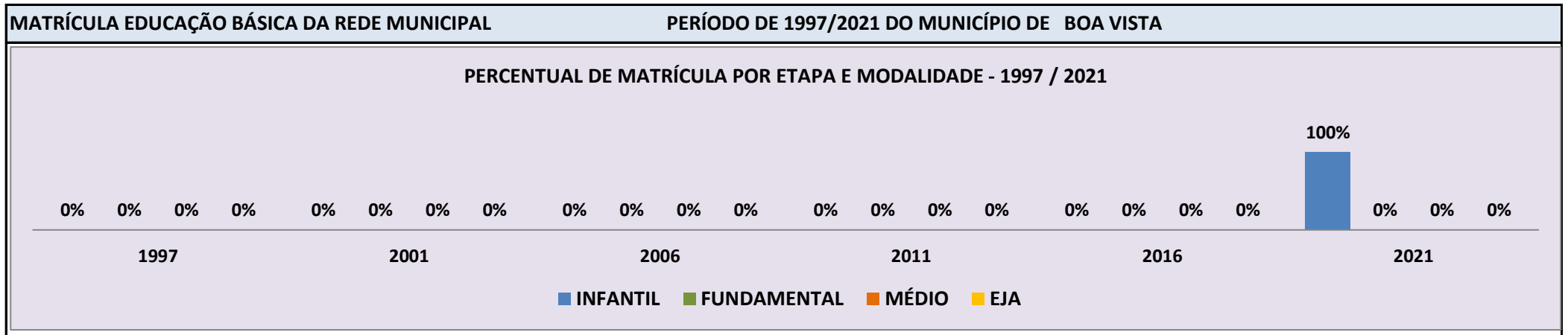


Fonte: INEP/Censo da Educação Básica

CENSO ESCOLAR EDUCAÇÃO BÁSICA - 1997 / 2021

DADOS E CARACTERÍSTICAS DA ESCOLA				REDE: MUNICIPAL				ESCOLA INDÍGENA: NÃO			
CÓDIGO: 14008408		ESCOLA MUNICIPAL DE EDUCACAO INFANTIL CASAS MAE NOVA CIDADE II									
END: RUA PALMAS				Nº: 868		CEP: 69.316.-134					
BAIRRO: NOVA CIDADE		LOCALIZAÇÃO: URBANA				MUNICÍPIO: BOA VISTA					
DDD: 95		TELEFONE: 99158-0023		SALA DE AULA: 1		BIBLIOTECA: NÃO		REFEITÓRIO: SIM			
LAB. DE INFORMÁTICA: NÃO		AUDITÓRIO: NÃO		PÁTIO COBERTO: NÃO		QUADRA DE ESPORTES: NÃO					

MATRÍCULA CENSO ESCOLAR															
ANO	ENSINO REGULAR							ED. PROF. TÉCNICO	TOTAL EM/EP	EDUC. JOVENS E ADULTOS			EDUC. ESPECIAL	TOTAL EDUCAÇÃO BÁSICA	CRESC / DECRESC
	EDUCAÇÃO INFANTIL			ENSINO FUNDAMENTAL			ENSINO MÉDIO			ENSINO FUND.	ENSINO MÉDIO	TOTAL EJA			
	CRECHE	PRÉ-ESC.	TOTAL	INICIAIS	FINAIS	TOTAL									
2021	29	-	29	-	-	-	-	-	-	-	-	-	1	29	0,0%
2020	29	-	29	-	-	-	-	-	-	-	-	-	1	29	-3,3%
2019	30	-	30	-	-	-	-	-	-	-	-	-	-	30	-3,2%
2018	31	-	31	-	-	-	-	-	-	-	-	-	-	31	3,3%
2017	30	-	30	-	-	-	-	-	-	-	-	-	-	30	-100,0%
2016	-	-	-	-	-	-	-	-	-	-	-	-	-	-	-100,0%
2015	-	-	-	-	-	-	-	-	-	-	-	-	-	-	-100,0%
2014	-	-	-	-	-	-	-	-	-	-	-	-	-	-	-100,0%
2013	-	-	-	-	-	-	-	-	-	-	-	-	-	-	-100,0%
2012	-	-	-	-	-	-	-	-	-	-	-	-	-	-	-100,0%
2011	-	-	-	-	-	-	-	-	-	-	-	-	-	-	-100,0%
2010	-	-	-	-	-	-	-	-	-	-	-	-	-	-	-100,0%
2009	-	-	-	-	-	-	-	-	-	-	-	-	-	-	-100,0%
2008	-	-	-	-	-	-	-	-	-	-	-	-	-	-	-100,0%
2007	-	-	-	-	-	-	-	-	-	-	-	-	-	-	-100,0%
2006	-	-	-	-	-	-	-	-	-	-	-	-	-	-	-100,0%
2005	-	-	-	-	-	-	-	-	-	-	-	-	-	-	-100,0%
2004	-	-	-	-	-	-	-	-	-	-	-	-	-	-	-100,0%
2003	-	-	-	-	-	-	-	-	-	-	-	-	-	-	-100,0%
2002	-	-	-	-	-	-	-	-	-	-	-	-	-	-	-100,0%
2001	-	-	-	-	-	-	-	-	-	-	-	-	-	-	-100,0%
2000	-	-	-	-	-	-	-	-	-	-	-	-	-	-	-100,0%
1999	-	-	-	-	-	-	-	-	-	-	-	-	-	-	-100,0%
1998	-	-	-	-	-	-	-	-	-	-	-	-	-	-	-100,0%
1997	-	-	-	-	-	-	-	-	-	-	-	-	-	-	0,0%



Fonte: INEP/Censo da Educação Básica

CENSO ESCOLAR EDUCAÇÃO BÁSICA - 1997 / 2021

DADOS E CARACTERÍSTICAS DA ESCOLA				REDE: MUNICIPAL				ESCOLA INDÍGENA: NÃO			
CÓDIGO: 14008416		ESCOLA MUNICIPAL DE EDUCACAO INFANTIL CASA MAE SENADOR I						Nº: -		CEP: 69.316.-595	
END: RUA S-28		LOCALIZAÇÃO: URBANA				MUNICÍPIO: BOA VISTA					
BAIRRO: SENADOR HELIO CAMPOS		SALA DE AULA: 1		BIBLIOTECA: NÃO		REFEITÓRIO: SIM					
DDD: 95		TELEFONE: 99135-9091									
LAB. DE INFORMÁTICA: NÃO		AUDITÓRIO: NÃO		PÁTIO COBERTO: NÃO		QUADRA DE ESPORTES: NÃO					

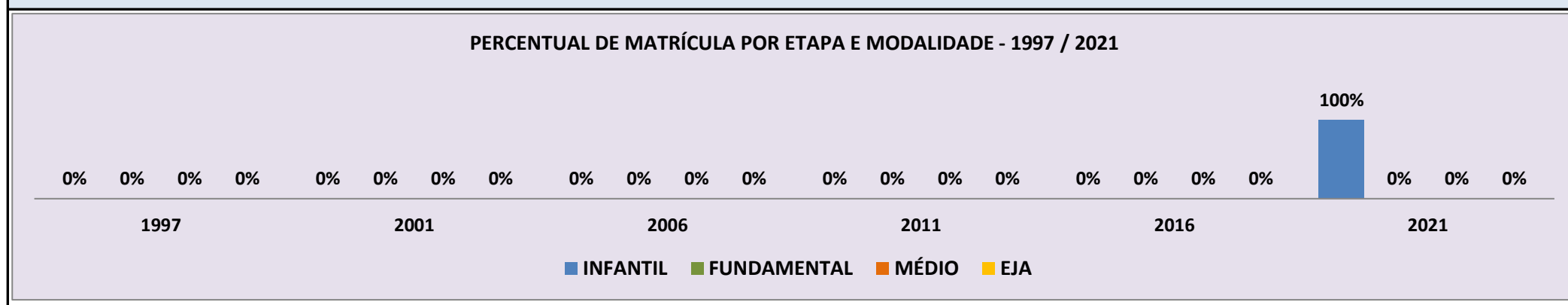
MATRÍCULA CENSO ESCOLAR

ANO	ENSINO REGULAR							ED. PROF. ENSINO TÉCNICO	TOTAL EM/EP	EDUC. JOVENS E ADULTOS			EDUC. ESPECIAL	TOTAL EDUCAÇÃO BÁSICA	CRESC / DECRES
	EDUCAÇÃO INFANTIL			ENSINO FUNDAMENTAL			ENSINO MÉDIO			ENSINO FUND.	ENSINO MÉDIO	TOTAL EJA			
	CRECHE	PRÉ-ESC.	TOTAL	INICIAIS	FINAIS	TOTAL									
2021	24	-	24	-	-	-	-	-	-	-	-	-	24	-11,1%	
2020	27	-	27	-	-	-	-	-	-	-	-	-	27	-12,9%	
2019	31	-	31	-	-	-	-	-	-	-	-	-	31	6,9%	
2018	29	-	29	-	-	-	-	-	-	-	-	-	29	-6,5%	
2017	31	-	31	-	-	-	-	-	-	-	-	-	31	-100,0%	
2016	-	-	-	-	-	-	-	-	-	-	-	-	-	-100,0%	
2015	-	-	-	-	-	-	-	-	-	-	-	-	-	-100,0%	
2014	-	-	-	-	-	-	-	-	-	-	-	-	-	-100,0%	
2013	-	-	-	-	-	-	-	-	-	-	-	-	-	-100,0%	
2012	-	-	-	-	-	-	-	-	-	-	-	-	-	-100,0%	
2011	-	-	-	-	-	-	-	-	-	-	-	-	-	-100,0%	
2010	-	-	-	-	-	-	-	-	-	-	-	-	-	-100,0%	
2009	-	-	-	-	-	-	-	-	-	-	-	-	-	-100,0%	
2008	-	-	-	-	-	-	-	-	-	-	-	-	-	-100,0%	
2007	-	-	-	-	-	-	-	-	-	-	-	-	-	-100,0%	
2006	-	-	-	-	-	-	-	-	-	-	-	-	-	-100,0%	
2005	-	-	-	-	-	-	-	-	-	-	-	-	-	-100,0%	
2004	-	-	-	-	-	-	-	-	-	-	-	-	-	-100,0%	
2003	-	-	-	-	-	-	-	-	-	-	-	-	-	-100,0%	
2002	-	-	-	-	-	-	-	-	-	-	-	-	-	-100,0%	
2001	-	-	-	-	-	-	-	-	-	-	-	-	-	-100,0%	
2000	-	-	-	-	-	-	-	-	-	-	-	-	-	-100,0%	
1999	-	-	-	-	-	-	-	-	-	-	-	-	-	-100,0%	
1998	-	-	-	-	-	-	-	-	-	-	-	-	-	-100,0%	
1997	-	-	-	-	-	-	-	-	-	-	-	-	-	0,0%	

MATRÍCULA EDUCAÇÃO BÁSICA DA REDE MUNICIPAL

PERÍODO DE 1997/2021 DO MUNICÍPIO DE BOA VISTA

PERCENTUAL DE MATRÍCULA POR ETAPA E MODALIDADE - 1997 / 2021

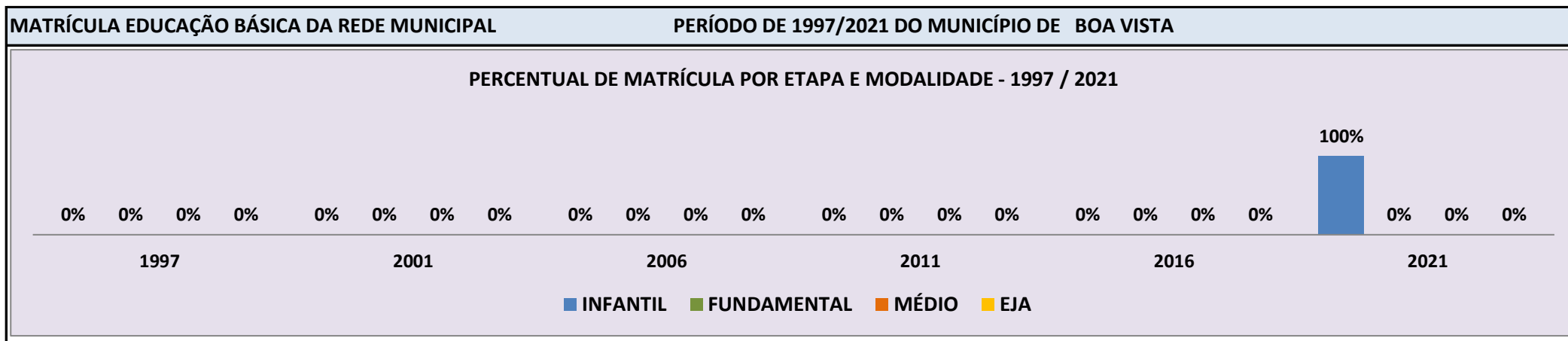


Fonte: INEP/Censo da Educação Básica

CENSO ESCOLAR EDUCAÇÃO BÁSICA - 1997 / 2021

DADOS E CARACTERÍSTICAS DA ESCOLA				REDE: MUNICIPAL				ESCOLA INDÍGENA: NÃO			
CÓDIGO: 14008424		ESCOLA MUNICIPAL DE EDUCACAO CASA MAE SENADOR II						Nº: S/N		CEP: 69.316.-598	
END: RUA S 28		LOCALIZAÇÃO: URBANA				MUNICÍPIO: BOA VISTA					
BAIRRO: SENADOR HELIO CAMPOS		SALA DE AULA: 1		BIBLIOTECA: NÃO		REFEITÓRIO: SIM					
DDD: 95		TELEFONE: 99135-9091				PÁTIO COBERTO: NÃO		QUADRA DE ESPORTES: NÃO			
LAB. DE INFORMÁTICA: NÃO		AUDITÓRIO: NÃO									

MATRÍCULA CENSO ESCOLAR															
ANO	ENSINO REGULAR							ED. PROF. ENSINO TÉCNICO	TOTAL EM/EP	EDUC. JOVENS E ADULTOS			EDUC. ESPECIAL	TOTAL EDUCAÇÃO BÁSICA	CRESC / DECRES
	EDUCAÇÃO INFANTIL			ENSINO FUNDAMENTAL			ENSINO MÉDIO			ENSINO FUND.	ENSINO MÉDIO	TOTAL EJA			
	CRECHE	PRÉ-ESC.	TOTAL	INICIAIS	FINAIS	TOTAL									
2021	26	-	26	-	-	-	-	-	-	-	-	-	-	26	-13,3%
2020	30	-	30	-	-	-	-	-	-	-	-	-	-	30	3,4%
2019	29	-	29	-	-	-	-	-	-	-	-	-	-	29	-9,4%
2018	32	-	32	-	-	-	-	-	-	-	-	-	-	32	6,7%
2017	30	-	30	-	-	-	-	-	-	-	-	-	-	30	-100,0%
2016	-	-	-	-	-	-	-	-	-	-	-	-	-	-	-100,0%
2015	-	-	-	-	-	-	-	-	-	-	-	-	-	-	-100,0%
2014	-	-	-	-	-	-	-	-	-	-	-	-	-	-	-100,0%
2013	-	-	-	-	-	-	-	-	-	-	-	-	-	-	-100,0%
2012	-	-	-	-	-	-	-	-	-	-	-	-	-	-	-100,0%
2011	-	-	-	-	-	-	-	-	-	-	-	-	-	-	-100,0%
2010	-	-	-	-	-	-	-	-	-	-	-	-	-	-	-100,0%
2009	-	-	-	-	-	-	-	-	-	-	-	-	-	-	-100,0%
2008	-	-	-	-	-	-	-	-	-	-	-	-	-	-	-100,0%
2007	-	-	-	-	-	-	-	-	-	-	-	-	-	-	-100,0%
2006	-	-	-	-	-	-	-	-	-	-	-	-	-	-	-100,0%
2005	-	-	-	-	-	-	-	-	-	-	-	-	-	-	-100,0%
2004	-	-	-	-	-	-	-	-	-	-	-	-	-	-	-100,0%
2003	-	-	-	-	-	-	-	-	-	-	-	-	-	-	-100,0%
2002	-	-	-	-	-	-	-	-	-	-	-	-	-	-	-100,0%
2001	-	-	-	-	-	-	-	-	-	-	-	-	-	-	-100,0%
2000	-	-	-	-	-	-	-	-	-	-	-	-	-	-	-100,0%
1999	-	-	-	-	-	-	-	-	-	-	-	-	-	-	-100,0%
1998	-	-	-	-	-	-	-	-	-	-	-	-	-	-	-100,0%
1997	-	-	-	-	-	-	-	-	-	-	-	-	-	-	0,0%

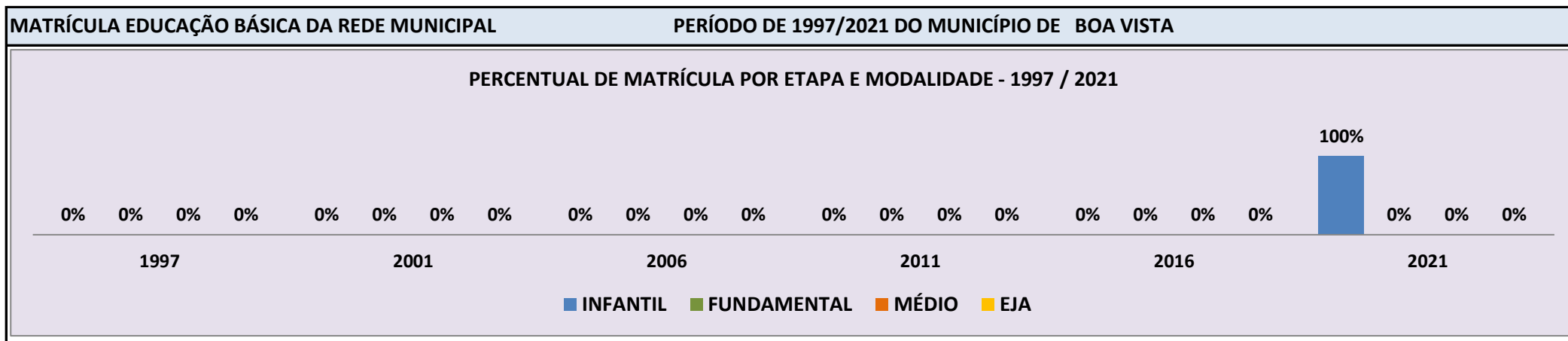


Fonte: INEP/Censo da Educação Básica

CENSO ESCOLAR EDUCAÇÃO BÁSICA - 1997 / 2021

DADOS E CARACTERÍSTICAS DA ESCOLA		REDE: MUNICIPAL		ESCOLA INDÍGENA: NÃO	
CÓDIGO: 14008505		ESCOLA MUNICIPAL DE EDUCACAO INFANTIL CASA MAE PRISCILA MIRIAN GALVAO ALMEIDA			
END: RUA DOS ASTROS		Nº: 1.885		CEP: 69.316.-134	
BAIRRO: BELA VISTA		LOCALIZAÇÃO: URBANA		MUNICÍPIO: BOA VISTA	
DDD: 95	TELEFONE: 99122-5859	SALA DE AULA: 1	BIBLIOTECA: NÃO	REFEITÓRIO: SIM	
LAB. DE INFORMÁTICA: NÃO	AUDITÓRIO: NÃO	PÁTIO COBERTO: NÃO	QUADRA DE ESPORTES: NÃO		

MATRÍCULA CENSO ESCOLAR															
ANO	ENSINO REGULAR							ED. PROF. ENSINO TÉCNICO	TOTAL EM/EP	EDUC. JOVENS E ADULTOS			EDUC. ESPECIAL	TOTAL EDUCAÇÃO BÁSICA	CRESC / DECRES
	EDUCAÇÃO INFANTIL			ENSINO FUNDAMENTAL			ENSINO MÉDIO			ENSINO FUND.	ENSINO MÉDIO	TOTAL EJA			
	CRECHE	PRÉ-ESC.	TOTAL	INICIAIS	FINAIS	TOTAL									
2021	24	-	24	-	-	-	-	-	-	-	-	-	24	-25,0%	
2020	32	-	32	-	-	-	-	-	-	-	-	1	32	6,7%	
2019	30	-	30	-	-	-	-	-	-	-	-	1	30	-9,1%	
2018	33	-	33	-	-	-	-	-	-	-	-	1	33	3,1%	
2017	32	-	32	-	-	-	-	-	-	-	-	-	32	-100,0%	
2016	-	-	-	-	-	-	-	-	-	-	-	-	-	-100,0%	
2015	-	-	-	-	-	-	-	-	-	-	-	-	-	-100,0%	
2014	-	-	-	-	-	-	-	-	-	-	-	-	-	-100,0%	
2013	-	-	-	-	-	-	-	-	-	-	-	-	-	-100,0%	
2012	-	-	-	-	-	-	-	-	-	-	-	-	-	-100,0%	
2011	-	-	-	-	-	-	-	-	-	-	-	-	-	-100,0%	
2010	-	-	-	-	-	-	-	-	-	-	-	-	-	-100,0%	
2009	-	-	-	-	-	-	-	-	-	-	-	-	-	-100,0%	
2008	-	-	-	-	-	-	-	-	-	-	-	-	-	-100,0%	
2007	-	-	-	-	-	-	-	-	-	-	-	-	-	-100,0%	
2006	-	-	-	-	-	-	-	-	-	-	-	-	-	-100,0%	
2005	-	-	-	-	-	-	-	-	-	-	-	-	-	-100,0%	
2004	-	-	-	-	-	-	-	-	-	-	-	-	-	-100,0%	
2003	-	-	-	-	-	-	-	-	-	-	-	-	-	-100,0%	
2002	-	-	-	-	-	-	-	-	-	-	-	-	-	-100,0%	
2001	-	-	-	-	-	-	-	-	-	-	-	-	-	-100,0%	
2000	-	-	-	-	-	-	-	-	-	-	-	-	-	-100,0%	
1999	-	-	-	-	-	-	-	-	-	-	-	-	-	-100,0%	
1998	-	-	-	-	-	-	-	-	-	-	-	-	-	-100,0%	
1997	-	-	-	-	-	-	-	-	-	-	-	-	-	0,0%	



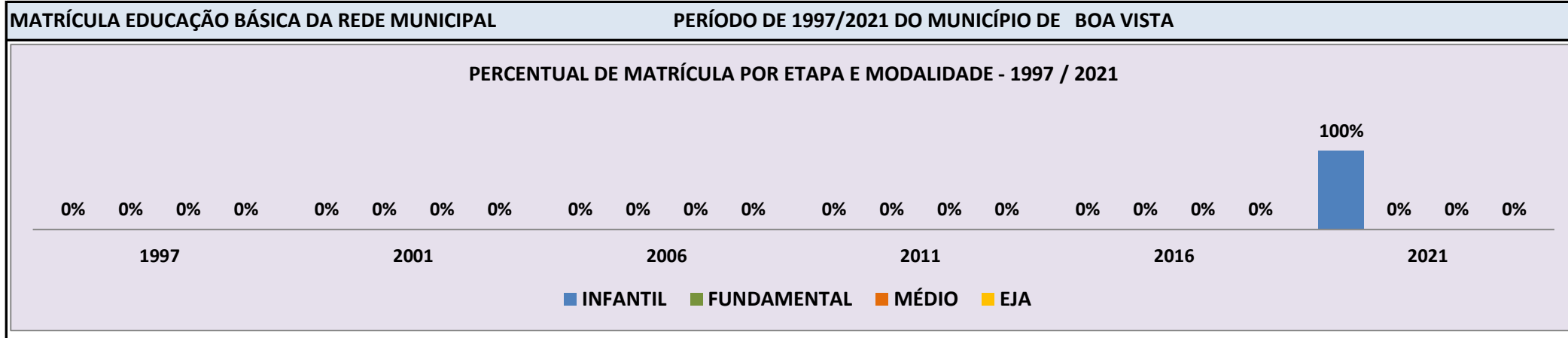
Fonte: INEP/Censo da Educação Básica

CENSO ESCOLAR EDUCAÇÃO BÁSICA - 1997 / 2021

DADOS E CARACTERÍSTICAS DA ESCOLA				REDE: MUNICIPAL				ESCOLA INDÍGENA: NÃO			
CÓDIGO: 14008521		ESCOLA MUNICIPAL ZACARIAS ASSUNCAO RIBEIRO ARAUJO						Nº: 727		CEP: 69.316.-102	
END: RUA RIO VERDE				LOCALIZAÇÃO: URBANA				MUNICÍPIO: BOA VISTA			
BAIRRO: JARDIM BELA VISTA		TELEFONE: 98402-5572		SALA DE AULA: 7		BIBLIOTECA: NÃO		REFEITÓRIO: SIM			
DDD: 95		AUDITÓRIO: NÃO		PÁTIO COBERTO: SIM		QUADRA DE ESPORTES: NÃO					

MATRÍCULA CENSO ESCOLAR

ANO	ENSINO REGULAR							ED. PROF. ENSINO TÉCNICO	TOTAL EM/EP	EDUC. JOVENS E ADULTOS			EDUC. ESPECIAL	TOTAL EDUCAÇÃO BÁSICA	CRESC / DECRES
	EDUCAÇÃO INFANTIL			ENSINO FUNDAMENTAL			ENSINO MÉDIO			ENSINO FUND.	ENSINO MÉDIO	TOTAL EJA			
	CRECHE	PRÉ-ESC.	TOTAL	INICIAIS	FINAIS	TOTAL									
2021	-	344	344	-	-	-	-	-	-	-	-	-	4	344	0,6%
2020	-	342	342	-	-	-	-	-	-	-	-	-	6	342	-2,0%
2019	-	349	349	-	-	-	-	-	-	-	-	-	5	349	-5,9%
2018	-	371	371	-	-	-	-	-	-	-	-	-	2	371	34,9%
2017	-	275	275	-	-	-	-	-	-	-	-	-	2	275	-100,0%
2016	-	-	-	-	-	-	-	-	-	-	-	-	-	-	-100,0%
2015	-	-	-	-	-	-	-	-	-	-	-	-	-	-	-100,0%
2014	-	-	-	-	-	-	-	-	-	-	-	-	-	-	-100,0%
2013	-	-	-	-	-	-	-	-	-	-	-	-	-	-	-100,0%
2012	-	-	-	-	-	-	-	-	-	-	-	-	-	-	-100,0%
2011	-	-	-	-	-	-	-	-	-	-	-	-	-	-	-100,0%
2010	-	-	-	-	-	-	-	-	-	-	-	-	-	-	-100,0%
2009	-	-	-	-	-	-	-	-	-	-	-	-	-	-	-100,0%
2008	-	-	-	-	-	-	-	-	-	-	-	-	-	-	-100,0%
2007	-	-	-	-	-	-	-	-	-	-	-	-	-	-	-100,0%
2006	-	-	-	-	-	-	-	-	-	-	-	-	-	-	-100,0%
2005	-	-	-	-	-	-	-	-	-	-	-	-	-	-	-100,0%
2004	-	-	-	-	-	-	-	-	-	-	-	-	-	-	-100,0%
2003	-	-	-	-	-	-	-	-	-	-	-	-	-	-	-100,0%
2002	-	-	-	-	-	-	-	-	-	-	-	-	-	-	-100,0%
2001	-	-	-	-	-	-	-	-	-	-	-	-	-	-	-100,0%
2000	-	-	-	-	-	-	-	-	-	-	-	-	-	-	-100,0%
1999	-	-	-	-	-	-	-	-	-	-	-	-	-	-	-100,0%
1998	-	-	-	-	-	-	-	-	-	-	-	-	-	-	-100,0%
1997	-	-	-	-	-	-	-	-	-	-	-	-	-	-	0,0%

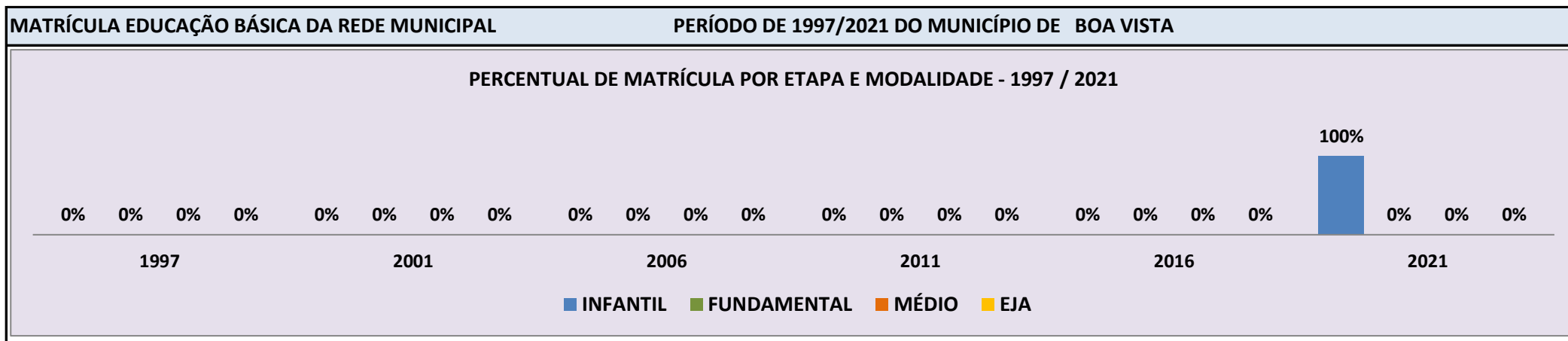


Fonte: INEP/Censo da Educação Básica

CENSO ESCOLAR EDUCAÇÃO BÁSICA - 1997 / 2021

DADOS E CARACTERÍSTICAS DA ESCOLA				REDE: MUNICIPAL				ESCOLA INDÍGENA: NÃO			
CÓDIGO: 14008548		ESCOLA MUNICIPAL ANTONIA FERNANDES CUTRIN						Nº: 948		CEP: 69.314.-570	
END: AVENIDA ABRAHAO FELIX LIMA				LOCALIZAÇÃO: URBANA				MUNICÍPIO: BOA VISTA			
BAIRRO: JARDIM TROPICAL		DDD: 95		TELEFONE: 98402-5621		SALA DE AULA: 7		BIBLIOTECA: NÃO		REFEITÓRIO: NÃO	
LAB. DE INFORMÁTICA: NÃO		AUDITÓRIO: NÃO		PÁTIO COBERTO: SIM				QUADRA DE ESPORTES: SIM			

MATRÍCULA CENSO ESCOLAR															
ANO	ENSINO REGULAR							ED. PROF. TÉCNICO	TOTAL EM/EP	EDUC. JOVENS E ADULTOS			EDUC. ESPECIAL	TOTAL EDUCAÇÃO BÁSICA	CRESC / DECRESC
	EDUCAÇÃO INFANTIL			ENSINO FUNDAMENTAL			ENSINO MÉDIO			ENSINO FUND.	ENSINO MÉDIO	TOTAL EJA			
	CRECHE	PRÉ-ESC.	TOTAL	INICIAIS	FINAIS	TOTAL									
2021	-	274	274	-	-	-	-	-	-	-	-	-	7	274	-5,2%
2020	-	289	289	-	-	-	-	-	-	-	-	-	6	289	2,8%
2019	-	281	281	-	-	-	-	-	-	-	-	-	11	281	1,8%
2018	-	276	276	-	-	-	-	-	-	-	-	-	14	276	-100,0%
2017	-	-	-	-	-	-	-	-	-	-	-	-	-	-	-100,0%
2016	-	-	-	-	-	-	-	-	-	-	-	-	-	-	-100,0%
2015	-	-	-	-	-	-	-	-	-	-	-	-	-	-	-100,0%
2014	-	-	-	-	-	-	-	-	-	-	-	-	-	-	-100,0%
2013	-	-	-	-	-	-	-	-	-	-	-	-	-	-	-100,0%
2012	-	-	-	-	-	-	-	-	-	-	-	-	-	-	-100,0%
2011	-	-	-	-	-	-	-	-	-	-	-	-	-	-	-100,0%
2010	-	-	-	-	-	-	-	-	-	-	-	-	-	-	-100,0%
2009	-	-	-	-	-	-	-	-	-	-	-	-	-	-	-100,0%
2008	-	-	-	-	-	-	-	-	-	-	-	-	-	-	-100,0%
2007	-	-	-	-	-	-	-	-	-	-	-	-	-	-	-100,0%
2006	-	-	-	-	-	-	-	-	-	-	-	-	-	-	-100,0%
2005	-	-	-	-	-	-	-	-	-	-	-	-	-	-	-100,0%
2004	-	-	-	-	-	-	-	-	-	-	-	-	-	-	-100,0%
2003	-	-	-	-	-	-	-	-	-	-	-	-	-	-	-100,0%
2002	-	-	-	-	-	-	-	-	-	-	-	-	-	-	-100,0%
2001	-	-	-	-	-	-	-	-	-	-	-	-	-	-	-100,0%
2000	-	-	-	-	-	-	-	-	-	-	-	-	-	-	-100,0%
1999	-	-	-	-	-	-	-	-	-	-	-	-	-	-	-100,0%
1998	-	-	-	-	-	-	-	-	-	-	-	-	-	-	-100,0%
1997	-	-	-	-	-	-	-	-	-	-	-	-	-	-	0,0%

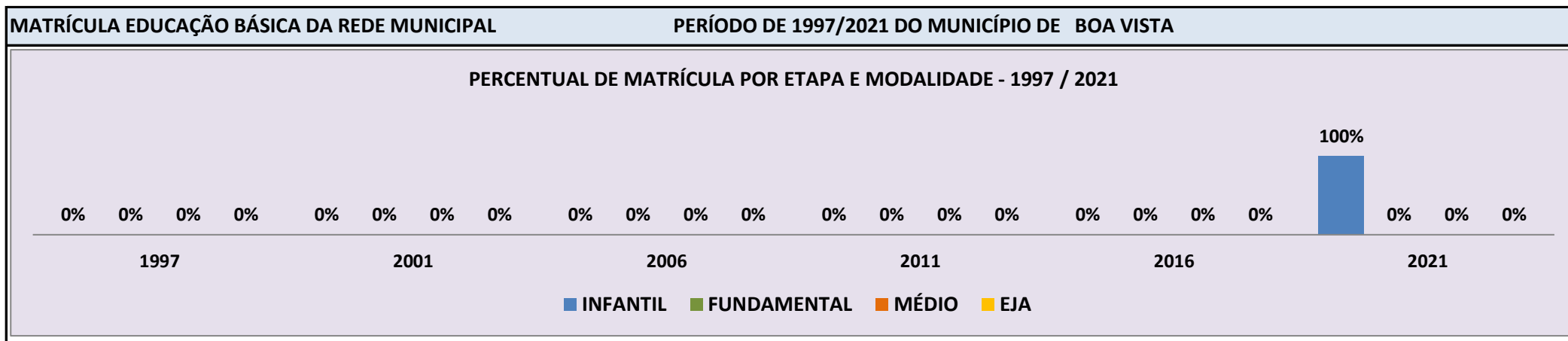


Fonte: INEP/Censo da Educação Básica

CENSO ESCOLAR EDUCAÇÃO BÁSICA - 1997 / 2021

DADOS E CARACTERÍSTICAS DA ESCOLA				REDE: MUNICIPAL				ESCOLA INDÍGENA: NÃO			
CÓDIGO: 14008556		ESCOLA MUNICIPAL PROFESSORA DANUBIA CARVALHO DE OLIVEIRA									
END: RUA JACAMIN								Nº: 71		CEP: 69.304.-520	
BAIRRO: MECEJANA		LOCALIZAÇÃO: URBANA				MUNICÍPIO: BOA VISTA					
DDD: 95		TELEFONE: 98402-3589		SALA DE AULA: 7		BIBLIOTECA: NÃO		REFEITÓRIO: SIM			
LAB. DE INFORMÁTICA: NÃO		AUDITÓRIO: NÃO		PÁTIO COBERTO: SIM		QUADRA DE ESPORTES: NÃO					

MATRÍCULA CENSO ESCOLAR															
ANO	ENSINO REGULAR							ED. PROF. TÉCNICO	TOTAL EM/EP	EDUC. JOVENS E ADULTOS			EDUC. ESPECIAL	TOTAL EDUCAÇÃO BÁSICA	CRESC / DECRESC
	EDUCAÇÃO INFANTIL			ENSINO FUNDAMENTAL			ENSINO MÉDIO			ENSINO FUND.	ENSINO MÉDIO	TOTAL EJA			
	CRECHE	PRÉ-ESC.	TOTAL	INICIAIS	FINAIS	TOTAL									
2021	-	260	260	-	-	-	-	-	-	-	-	-	8	260	-16,7%
2020	-	312	312	-	-	-	-	-	-	-	-	-	10	312	-6,9%
2019	-	335	335	-	-	-	-	-	-	-	-	-	15	335	105,5%
2018	-	163	163	-	-	-	-	-	-	-	-	-	6	163	-100,0%
2017	-	-	-	-	-	-	-	-	-	-	-	-	-	-	-100,0%
2016	-	-	-	-	-	-	-	-	-	-	-	-	-	-	-100,0%
2015	-	-	-	-	-	-	-	-	-	-	-	-	-	-	-100,0%
2014	-	-	-	-	-	-	-	-	-	-	-	-	-	-	-100,0%
2013	-	-	-	-	-	-	-	-	-	-	-	-	-	-	-100,0%
2012	-	-	-	-	-	-	-	-	-	-	-	-	-	-	-100,0%
2011	-	-	-	-	-	-	-	-	-	-	-	-	-	-	-100,0%
2010	-	-	-	-	-	-	-	-	-	-	-	-	-	-	-100,0%
2009	-	-	-	-	-	-	-	-	-	-	-	-	-	-	-100,0%
2008	-	-	-	-	-	-	-	-	-	-	-	-	-	-	-100,0%
2007	-	-	-	-	-	-	-	-	-	-	-	-	-	-	-100,0%
2006	-	-	-	-	-	-	-	-	-	-	-	-	-	-	-100,0%
2005	-	-	-	-	-	-	-	-	-	-	-	-	-	-	-100,0%
2004	-	-	-	-	-	-	-	-	-	-	-	-	-	-	-100,0%
2003	-	-	-	-	-	-	-	-	-	-	-	-	-	-	-100,0%
2002	-	-	-	-	-	-	-	-	-	-	-	-	-	-	-100,0%
2001	-	-	-	-	-	-	-	-	-	-	-	-	-	-	-100,0%
2000	-	-	-	-	-	-	-	-	-	-	-	-	-	-	-100,0%
1999	-	-	-	-	-	-	-	-	-	-	-	-	-	-	-100,0%
1998	-	-	-	-	-	-	-	-	-	-	-	-	-	-	-100,0%
1997	-	-	-	-	-	-	-	-	-	-	-	-	-	-	0,0%

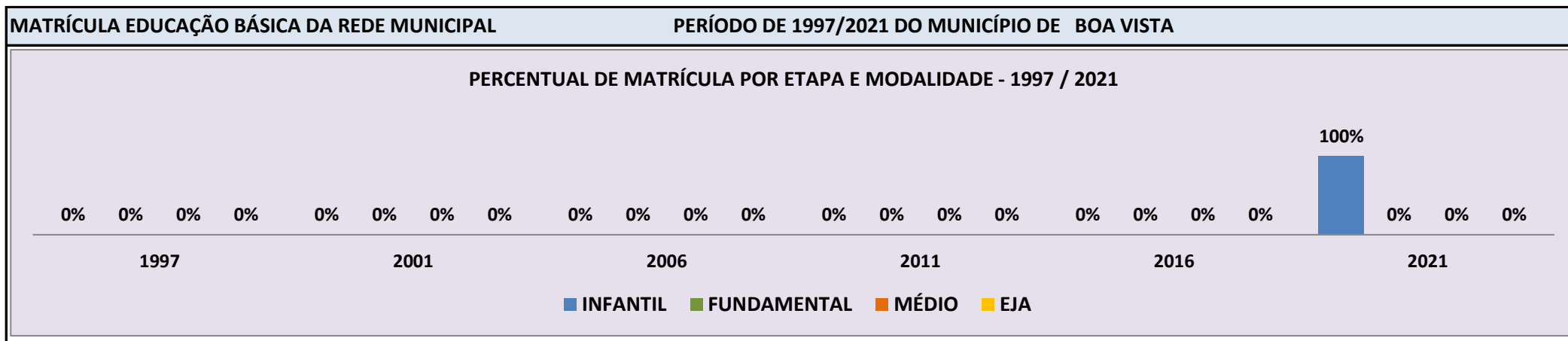


Fonte: INEP/Censo da Educação Básica

CENSO ESCOLAR EDUCAÇÃO BÁSICA - 1997 / 2021

DADOS E CARACTERÍSTICAS DA ESCOLA				REDE: MUNICIPAL				ESCOLA INDÍGENA: NÃO			
CÓDIGO: 14008564				ESCOLA MUNICIPAL PROFESSORA IVANY DOS SANTOS PARENTE							
END: RUA MONTE SINAI				Nº: S/N				CEP: 69.316.-026			
BAIRRO: RAIAR DO SOL				LOCALIZAÇÃO: URBANA				MUNICÍPIO: BOA VISTA			
DDD: 95		TELEFONE: 98404-6388		SALA DE AULA: 7		BIBLIOTECA: NÃO		REFEITÓRIO: NÃO			
LAB. DE INFORMÁTICA: NÃO		AUDITÓRIO: NÃO		PÁTIO COBERTO: SIM		QUADRA DE ESPORTES: NÃO					

MATRÍCULA CENSO ESCOLAR															
ANO	ENSINO REGULAR							ED. PROF. ENSINO TÉCNICO	TOTAL EM/EP	EDUC. JOVENS E ADULTOS			EDUC. ESPECIAL	TOTAL EDUCAÇÃO BÁSICA	CRESC / DECRES
	EDUCAÇÃO INFANTIL			ENSINO FUNDAMENTAL			ENSINO MÉDIO			ENSINO FUND.	ENSINO MÉDIO	TOTAL EJA			
	CRECHE	PRÉ-ESC.	TOTAL	INICIAIS	FINAIS	TOTAL									
2021	-	343	343	-	-	-	-	-	-	-	-	-	9	343	3,6%
2020	-	331	331	-	-	-	-	-	-	-	-	-	5	331	0,0%
2019	-	331	331	-	-	-	-	-	-	-	-	-	3	331	190,4%
2018	-	114	114	-	-	-	-	-	-	-	-	-	-	114	-100,0%
2017	-	-	-	-	-	-	-	-	-	-	-	-	-	-	-100,0%
2016	-	-	-	-	-	-	-	-	-	-	-	-	-	-	-100,0%
2015	-	-	-	-	-	-	-	-	-	-	-	-	-	-	-100,0%
2014	-	-	-	-	-	-	-	-	-	-	-	-	-	-	-100,0%
2013	-	-	-	-	-	-	-	-	-	-	-	-	-	-	-100,0%
2012	-	-	-	-	-	-	-	-	-	-	-	-	-	-	-100,0%
2011	-	-	-	-	-	-	-	-	-	-	-	-	-	-	-100,0%
2010	-	-	-	-	-	-	-	-	-	-	-	-	-	-	-100,0%
2009	-	-	-	-	-	-	-	-	-	-	-	-	-	-	-100,0%
2008	-	-	-	-	-	-	-	-	-	-	-	-	-	-	-100,0%
2007	-	-	-	-	-	-	-	-	-	-	-	-	-	-	-100,0%
2006	-	-	-	-	-	-	-	-	-	-	-	-	-	-	-100,0%
2005	-	-	-	-	-	-	-	-	-	-	-	-	-	-	-100,0%
2004	-	-	-	-	-	-	-	-	-	-	-	-	-	-	-100,0%
2003	-	-	-	-	-	-	-	-	-	-	-	-	-	-	-100,0%
2002	-	-	-	-	-	-	-	-	-	-	-	-	-	-	-100,0%
2001	-	-	-	-	-	-	-	-	-	-	-	-	-	-	-100,0%
2000	-	-	-	-	-	-	-	-	-	-	-	-	-	-	-100,0%
1999	-	-	-	-	-	-	-	-	-	-	-	-	-	-	-100,0%
1998	-	-	-	-	-	-	-	-	-	-	-	-	-	-	-100,0%
1997	-	-	-	-	-	-	-	-	-	-	-	-	-	-	0,0%



Fonte: INEP/Censo da Educação Básica

CENSO ESCOLAR EDUCAÇÃO BÁSICA - 1997 / 2021

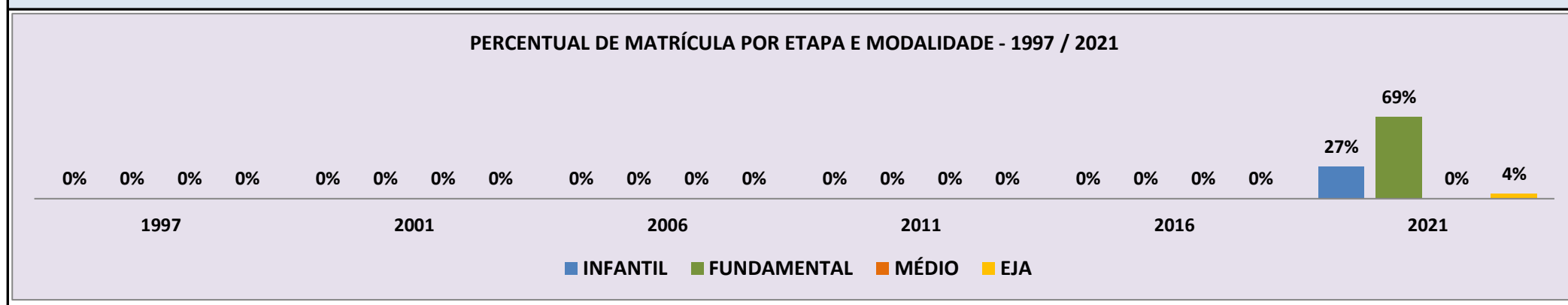
DADOS E CARACTERÍSTICAS DA ESCOLA				REDE: MUNICIPAL				ESCOLA INDÍGENA: NÃO			
CÓDIGO: 14008610		ESCOLA MUNICIPAL NEWTON TAVARES									
END: AVENIDA PRESIDENTE CASTELO BRANCO				Nº: 1.277		CEP: 69.303.-035					
BAIRRO: CALUNGA				LOCALIZAÇÃO: URBANA				MUNICÍPIO: BOA VISTA			
DDD: 95		TELEFONE: 98402-4760		SALA DE AULA: 14		BIBLIOTECA: SIM		REFEITÓRIO: SIM			
LAB. DE INFORMÁTICA: SIM		AUDITÓRIO: SIM		PÁTIO COBERTO: SIM		QUADRA DE ESPORTES: SIM					

MATRÍCULA CENSO ESCOLAR

ANO	ENSINO REGULAR							ED. PROF. ENSINO TÉCNICO	TOTAL EM/EP	EDUC. JOVENS E ADULTOS			EDUC. ESPECIAL	TOTAL EDUCAÇÃO BÁSICA	CRESC / DECRES
	EDUCAÇÃO INFANTIL			ENSINO FUNDAMENTAL			ENSINO MÉDIO			ENSINO FUND.	ENSINO MÉDIO	TOTAL EJA			
	CRECHE	PRÉ-ESC.	TOTAL	INICIAIS	FINAIS	TOTAL									
2021	-	216	216	558	-	558	-	-	-	33	-	33	20	807	14,6%
2020	-	251	251	453	-	453	-	-	-	-	-	-	21	704	7,3%
2019	-	275	275	381	-	381	-	-	-	-	-	-	13	656	-100,0%
2018	-	-	-	-	-	-	-	-	-	-	-	-	-	-	-100,0%
2017	-	-	-	-	-	-	-	-	-	-	-	-	-	-	-100,0%
2016	-	-	-	-	-	-	-	-	-	-	-	-	-	-	-100,0%
2015	-	-	-	-	-	-	-	-	-	-	-	-	-	-	-100,0%
2014	-	-	-	-	-	-	-	-	-	-	-	-	-	-	-100,0%
2013	-	-	-	-	-	-	-	-	-	-	-	-	-	-	-100,0%
2012	-	-	-	-	-	-	-	-	-	-	-	-	-	-	-100,0%
2011	-	-	-	-	-	-	-	-	-	-	-	-	-	-	-100,0%
2010	-	-	-	-	-	-	-	-	-	-	-	-	-	-	-100,0%
2009	-	-	-	-	-	-	-	-	-	-	-	-	-	-	-100,0%
2008	-	-	-	-	-	-	-	-	-	-	-	-	-	-	-100,0%
2007	-	-	-	-	-	-	-	-	-	-	-	-	-	-	-100,0%
2006	-	-	-	-	-	-	-	-	-	-	-	-	-	-	-100,0%
2005	-	-	-	-	-	-	-	-	-	-	-	-	-	-	-100,0%
2004	-	-	-	-	-	-	-	-	-	-	-	-	-	-	-100,0%
2003	-	-	-	-	-	-	-	-	-	-	-	-	-	-	-100,0%
2002	-	-	-	-	-	-	-	-	-	-	-	-	-	-	-100,0%
2001	-	-	-	-	-	-	-	-	-	-	-	-	-	-	-100,0%
2000	-	-	-	-	-	-	-	-	-	-	-	-	-	-	-100,0%
1999	-	-	-	-	-	-	-	-	-	-	-	-	-	-	-100,0%
1998	-	-	-	-	-	-	-	-	-	-	-	-	-	-	-100,0%
1997	-	-	-	-	-	-	-	-	-	-	-	-	-	-	0,0%

MATRÍCULA EDUCAÇÃO BÁSICA DA REDE MUNICIPAL PERÍODO DE 1997/2021 DO MUNICÍPIO DE BOA VISTA

PERCENTUAL DE MATRÍCULA POR ETAPA E MODALIDADE - 1997 / 2021



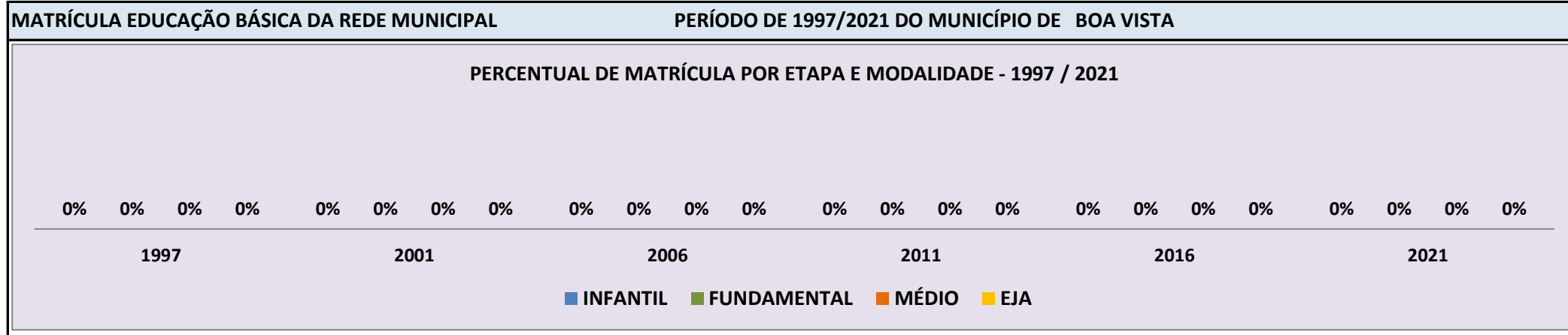
Fonte: INEP/Censo da Educação Básica

CENSO ESCOLAR EDUCAÇÃO BÁSICA - 1997 / 2021

DADOS E CARACTERÍSTICAS DA ESCOLA				REDE: MUNICIPAL				ESCOLA INDÍGENA: NÃO			
CÓDIGO: 14008629		CENTRO MUNICIPAL INTEGRADO DE EDUCACAO ESPECIAL						Nº: 444		CEP: 69.305.-470	
END: RUA PARAIBA		LOCALIZAÇÃO: URBANA				MUNICÍPIO: BOA VISTA					
BAIRRO: ESTADOS		TELEFONE: 3623-2113		SALA DE AULA: 13		BIBLIOTECA: NÃO		REFEITÓRIO: SIM			
DDD: 95		AUDITÓRIO: NÃO		PÁTIO COBERTO: SIM		QUADRA DE ESPORTES: NÃO					

MATRÍCULA CENSO ESCOLAR

ANO	ENSINO REGULAR							ED. PROF. ENSINO TÉCNICO	TOTAL EM/EP	EDUC. JOVENS E ADULTOS			EDUC. ESPECIAL	TOTAL EDUCAÇÃO BÁSICA	CRESC / DECRES
	EDUCAÇÃO INFANTIL			ENSINO FUNDAMENTAL			ENSINO MÉDIO			ENSINO FUND.	ENSINO MÉDIO	TOTAL EJA			
	CRECHE	PRÉ-ESC.	TOTAL	INICIAIS	FINAIS	TOTAL									
2021	-	-	-	-	-	-	-	-	-	-	-	-	-	-	-100,0%
2020	-	-	-	-	-	-	-	-	-	-	-	-	-	-	-100,0%
2019	-	-	-	-	-	-	-	-	-	-	-	-	-	-	-100,0%
2018	-	-	-	-	-	-	-	-	-	-	-	-	-	-	-100,0%
2017	-	-	-	-	-	-	-	-	-	-	-	-	-	-	-100,0%
2016	-	-	-	-	-	-	-	-	-	-	-	-	-	-	-100,0%
2015	-	-	-	-	-	-	-	-	-	-	-	-	-	-	-100,0%
2014	-	-	-	-	-	-	-	-	-	-	-	-	-	-	-100,0%
2013	-	-	-	-	-	-	-	-	-	-	-	-	-	-	-100,0%
2012	-	-	-	-	-	-	-	-	-	-	-	-	-	-	-100,0%
2011	-	-	-	-	-	-	-	-	-	-	-	-	-	-	-100,0%
2010	-	-	-	-	-	-	-	-	-	-	-	-	-	-	-100,0%
2009	-	-	-	-	-	-	-	-	-	-	-	-	-	-	-100,0%
2008	-	-	-	-	-	-	-	-	-	-	-	-	-	-	-100,0%
2007	-	-	-	-	-	-	-	-	-	-	-	-	-	-	-100,0%
2006	-	-	-	-	-	-	-	-	-	-	-	-	-	-	-100,0%
2005	-	-	-	-	-	-	-	-	-	-	-	-	-	-	-100,0%
2004	-	-	-	-	-	-	-	-	-	-	-	-	-	-	-100,0%
2003	-	-	-	-	-	-	-	-	-	-	-	-	-	-	-100,0%
2002	-	-	-	-	-	-	-	-	-	-	-	-	-	-	-100,0%
2001	-	-	-	-	-	-	-	-	-	-	-	-	-	-	-100,0%
2000	-	-	-	-	-	-	-	-	-	-	-	-	-	-	-100,0%
1999	-	-	-	-	-	-	-	-	-	-	-	-	-	-	-100,0%
1998	-	-	-	-	-	-	-	-	-	-	-	-	-	-	-100,0%
1997	-	-	-	-	-	-	-	-	-	-	-	-	-	-	0,0%



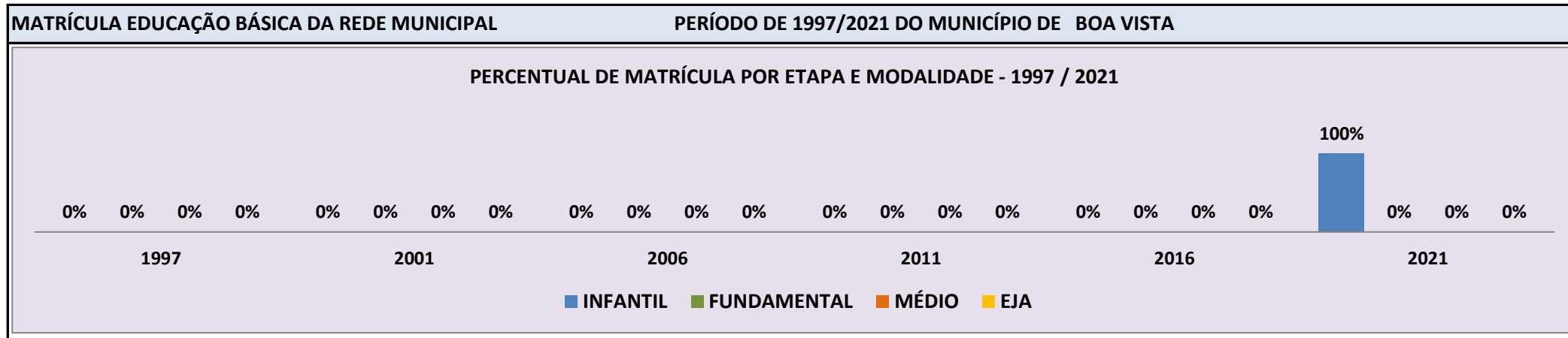
Fonte: INEP/Censo da Educação Básica

CENSO ESCOLAR EDUCAÇÃO BÁSICA - 1997 / 2021

DADOS E CARACTERÍSTICAS DA ESCOLA				REDE: MUNICIPAL				ESCOLA INDÍGENA: NÃO			
CÓDIGO: 14008637				ESCOLA MUNICIPAL ALDO TORREIAS DO NASCIMENTO							
END: RUA BOLIVIA				Nº: SN				CEP: 69.311.-021			
BAIRRO: CAUAME				LOCALIZAÇÃO: URBANA				MUNICÍPIO: BOA VISTA			
DDD: 95		TELEFONE: 98411-9666		SALA DE AULA: 8		BIBLIOTECA: NÃO		REFEITÓRIO: SIM			
LAB. DE INFORMÁTICA: NÃO		AUDITÓRIO: NÃO		PÁTIO COBERTO: SIM		QUADRA DE ESPORTES: NÃO					

MATRÍCULA CENSO ESCOLAR

ANO	ENSINO REGULAR							ED. PROF. ENSINO TÉCNICO	TOTAL EM/EP	EDUC. JOVENS E ADULTOS			EDUC. ESPECIAL	TOTAL EDUCAÇÃO BÁSICA	CRESC / DECRES
	EDUCAÇÃO INFANTIL			ENSINO FUNDAMENTAL			ENSINO MÉDIO			ENSINO FUND.	ENSINO MÉDIO	TOTAL EJA			
	CRECHE	PRÉ-ESC.	TOTAL	INICIAIS	FINAIS	TOTAL									
2021	194	-	194	-	-	-	-	-	-	-	-	1	194	-17,4%	
2020	235	-	235	-	-	-	-	-	-	-	-	-	235	15,2%	
2019	204	-	204	-	-	-	-	-	-	-	-	4	204	-100,0%	
2018	-	-	-	-	-	-	-	-	-	-	-	-	-	-100,0%	
2017	-	-	-	-	-	-	-	-	-	-	-	-	-	-100,0%	
2016	-	-	-	-	-	-	-	-	-	-	-	-	-	-100,0%	
2015	-	-	-	-	-	-	-	-	-	-	-	-	-	-100,0%	
2014	-	-	-	-	-	-	-	-	-	-	-	-	-	-100,0%	
2013	-	-	-	-	-	-	-	-	-	-	-	-	-	-100,0%	
2012	-	-	-	-	-	-	-	-	-	-	-	-	-	-100,0%	
2011	-	-	-	-	-	-	-	-	-	-	-	-	-	-100,0%	
2010	-	-	-	-	-	-	-	-	-	-	-	-	-	-100,0%	
2009	-	-	-	-	-	-	-	-	-	-	-	-	-	-100,0%	
2008	-	-	-	-	-	-	-	-	-	-	-	-	-	-100,0%	
2007	-	-	-	-	-	-	-	-	-	-	-	-	-	-100,0%	
2006	-	-	-	-	-	-	-	-	-	-	-	-	-	-100,0%	
2005	-	-	-	-	-	-	-	-	-	-	-	-	-	-100,0%	
2004	-	-	-	-	-	-	-	-	-	-	-	-	-	-100,0%	
2003	-	-	-	-	-	-	-	-	-	-	-	-	-	-100,0%	
2002	-	-	-	-	-	-	-	-	-	-	-	-	-	-100,0%	
2001	-	-	-	-	-	-	-	-	-	-	-	-	-	-100,0%	
2000	-	-	-	-	-	-	-	-	-	-	-	-	-	-100,0%	
1999	-	-	-	-	-	-	-	-	-	-	-	-	-	-100,0%	
1998	-	-	-	-	-	-	-	-	-	-	-	-	-	-100,0%	
1997	-	-	-	-	-	-	-	-	-	-	-	-	-	0,0%	

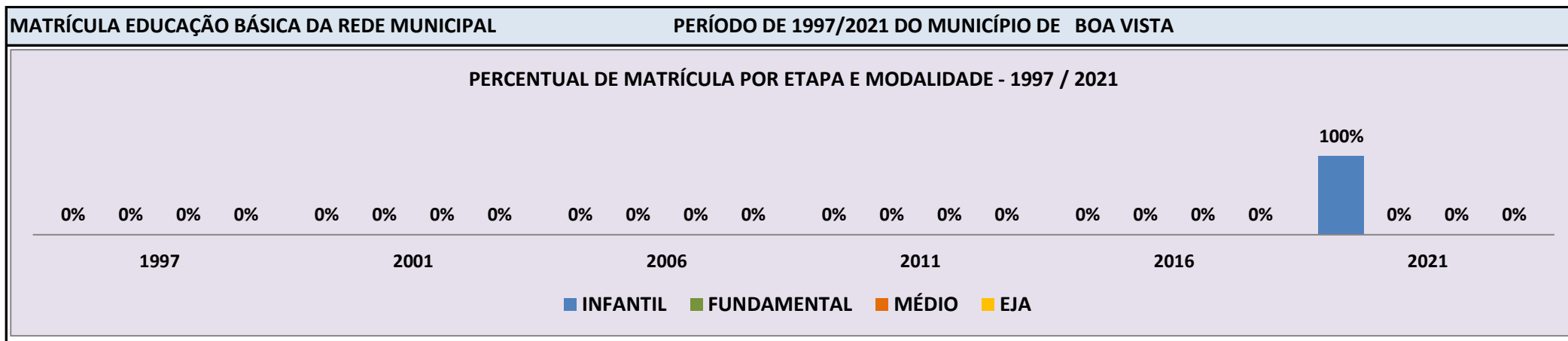


Fonte: INEP/Censo da Educação Básica

CENSO ESCOLAR EDUCAÇÃO BÁSICA - 1997 / 2021

DADOS E CARACTERÍSTICAS DA ESCOLA		REDE: MUNICIPAL		ESCOLA INDÍGENA: NÃO	
CÓDIGO: 14008645		ESCOLA MUNICIPAL DE EDUCACAO INFANTIL ANTONIO AIRTON OLIVEIRA DIAS			
END: AVENIDA PITOMBEIRA		Nº: SN		CEP: 69.307.-300	
BAIRRO: PARAVIANA		LOCALIZAÇÃO: URBANA		MUNICÍPIO: BOA VISTA	
DDD: - TELEFONE: -		SALA DE AULA: 9		BIBLIOTECA: NÃO	
LAB. DE INFORMÁTICA: NÃO		AUDITÓRIO: NÃO		PÁTIO COBERTO: SIM	
				REFEITÓRIO: SIM	
				QUADRA DE ESPORTES: NÃO	

MATRÍCULA CENSO ESCOLAR															
ANO	ENSINO REGULAR							ED. PROF. ENSINO TÉCNICO	TOTAL EM/EP	EDUC. JOVENS E ADULTOS			EDUC. ESPECIAL	TOTAL EDUCAÇÃO BÁSICA	CRESC / DECRES
	EDUCAÇÃO INFANTIL			ENSINO FUNDAMENTAL			ENSINO MÉDIO			ENSINO FUND.	ENSINO MÉDIO	TOTAL EJA			
	CRECHE	PRÉ-ESC.	TOTAL	INICIAIS	FINAIS	TOTAL									
2021	113	191	304	-	-	-	-	-	-	-	-	-	7	304	1,0%
2020	116	185	301	-	-	-	-	-	-	-	-	-	9	301	16,2%
2019	118	141	259	-	-	-	-	-	-	-	-	-	6	259	-100,0%
2018	-	-	-	-	-	-	-	-	-	-	-	-	-	-	-100,0%
2017	-	-	-	-	-	-	-	-	-	-	-	-	-	-	-100,0%
2016	-	-	-	-	-	-	-	-	-	-	-	-	-	-	-100,0%
2015	-	-	-	-	-	-	-	-	-	-	-	-	-	-	-100,0%
2014	-	-	-	-	-	-	-	-	-	-	-	-	-	-	-100,0%
2013	-	-	-	-	-	-	-	-	-	-	-	-	-	-	-100,0%
2012	-	-	-	-	-	-	-	-	-	-	-	-	-	-	-100,0%
2011	-	-	-	-	-	-	-	-	-	-	-	-	-	-	-100,0%
2010	-	-	-	-	-	-	-	-	-	-	-	-	-	-	-100,0%
2009	-	-	-	-	-	-	-	-	-	-	-	-	-	-	-100,0%
2008	-	-	-	-	-	-	-	-	-	-	-	-	-	-	-100,0%
2007	-	-	-	-	-	-	-	-	-	-	-	-	-	-	-100,0%
2006	-	-	-	-	-	-	-	-	-	-	-	-	-	-	-100,0%
2005	-	-	-	-	-	-	-	-	-	-	-	-	-	-	-100,0%
2004	-	-	-	-	-	-	-	-	-	-	-	-	-	-	-100,0%
2003	-	-	-	-	-	-	-	-	-	-	-	-	-	-	-100,0%
2002	-	-	-	-	-	-	-	-	-	-	-	-	-	-	-100,0%
2001	-	-	-	-	-	-	-	-	-	-	-	-	-	-	-100,0%
2000	-	-	-	-	-	-	-	-	-	-	-	-	-	-	-100,0%
1999	-	-	-	-	-	-	-	-	-	-	-	-	-	-	-100,0%
1998	-	-	-	-	-	-	-	-	-	-	-	-	-	-	-100,0%
1997	-	-	-	-	-	-	-	-	-	-	-	-	-	-	0,0%



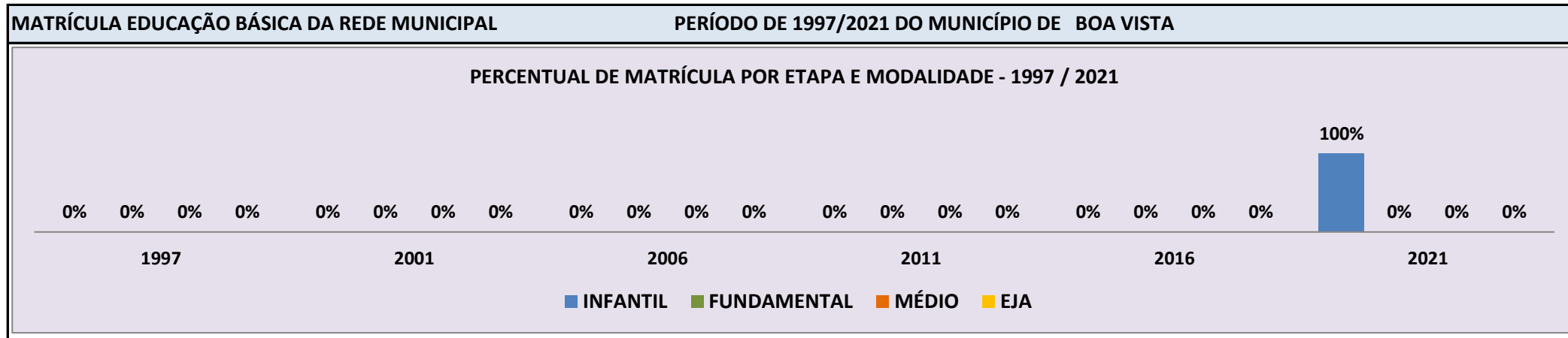
Fonte: INEP/Censo da Educação Básica

CENSO ESCOLAR EDUCAÇÃO BÁSICA - 1997 / 2021

DADOS E CARACTERÍSTICAS DA ESCOLA				REDE: MUNICIPAL				ESCOLA INDÍGENA: NÃO			
CÓDIGO: 14008653				ESCOLA MUNICIPAL JOSE ARNOBIO DA SILVA							
END: RUA PINTO MARTINS				Nº: 366				CEP: 69.310.-090			
BAIRRO: AEROPORTO				LOCALIZAÇÃO: URBANA				MUNICÍPIO: BOA VISTA			
DDD: 95		TELEFONE: 99176-0576		SALA DE AULA: 7		BIBLIOTECA: NÃO		REFEITÓRIO: NÃO			
LAB. DE INFORMÁTICA: NÃO		AUDITÓRIO: NÃO		PÁTIO COBERTO: SIM		QUADRA DE ESPORTES: NÃO					

MATRÍCULA CENSO ESCOLAR

ANO	ENSINO REGULAR							ED. PROF. ENSINO TÉCNICO	TOTAL EM/EP	EDUC. JOVENS E ADULTOS			EDUC. ESPECIAL	TOTAL EDUCAÇÃO BÁSICA	CRESC / DECRES
	EDUCAÇÃO INFANTIL			ENSINO FUNDAMENTAL			ENSINO MÉDIO			ENSINO FUND.	ENSINO MÉDIO	TOTAL EJA			
	CRECHE	PRÉ-ESC.	TOTAL	INICIAIS	FINAIS	TOTAL									
2021	-	161	161	-	-	-	-	-	-	-	-	4	161	-42,7%	
2020	-	281	281	-	-	-	-	-	-	-	-	5	281	119,5%	
2019	-	128	128	-	-	-	-	-	-	-	-	1	128	-100,0%	
2018	-	-	-	-	-	-	-	-	-	-	-	-	-	-100,0%	
2017	-	-	-	-	-	-	-	-	-	-	-	-	-	-100,0%	
2016	-	-	-	-	-	-	-	-	-	-	-	-	-	-100,0%	
2015	-	-	-	-	-	-	-	-	-	-	-	-	-	-100,0%	
2014	-	-	-	-	-	-	-	-	-	-	-	-	-	-100,0%	
2013	-	-	-	-	-	-	-	-	-	-	-	-	-	-100,0%	
2012	-	-	-	-	-	-	-	-	-	-	-	-	-	-100,0%	
2011	-	-	-	-	-	-	-	-	-	-	-	-	-	-100,0%	
2010	-	-	-	-	-	-	-	-	-	-	-	-	-	-100,0%	
2009	-	-	-	-	-	-	-	-	-	-	-	-	-	-100,0%	
2008	-	-	-	-	-	-	-	-	-	-	-	-	-	-100,0%	
2007	-	-	-	-	-	-	-	-	-	-	-	-	-	-100,0%	
2006	-	-	-	-	-	-	-	-	-	-	-	-	-	-100,0%	
2005	-	-	-	-	-	-	-	-	-	-	-	-	-	-100,0%	
2004	-	-	-	-	-	-	-	-	-	-	-	-	-	-100,0%	
2003	-	-	-	-	-	-	-	-	-	-	-	-	-	-100,0%	
2002	-	-	-	-	-	-	-	-	-	-	-	-	-	-100,0%	
2001	-	-	-	-	-	-	-	-	-	-	-	-	-	-100,0%	
2000	-	-	-	-	-	-	-	-	-	-	-	-	-	-100,0%	
1999	-	-	-	-	-	-	-	-	-	-	-	-	-	-100,0%	
1998	-	-	-	-	-	-	-	-	-	-	-	-	-	-100,0%	
1997	-	-	-	-	-	-	-	-	-	-	-	-	-	0,0%	



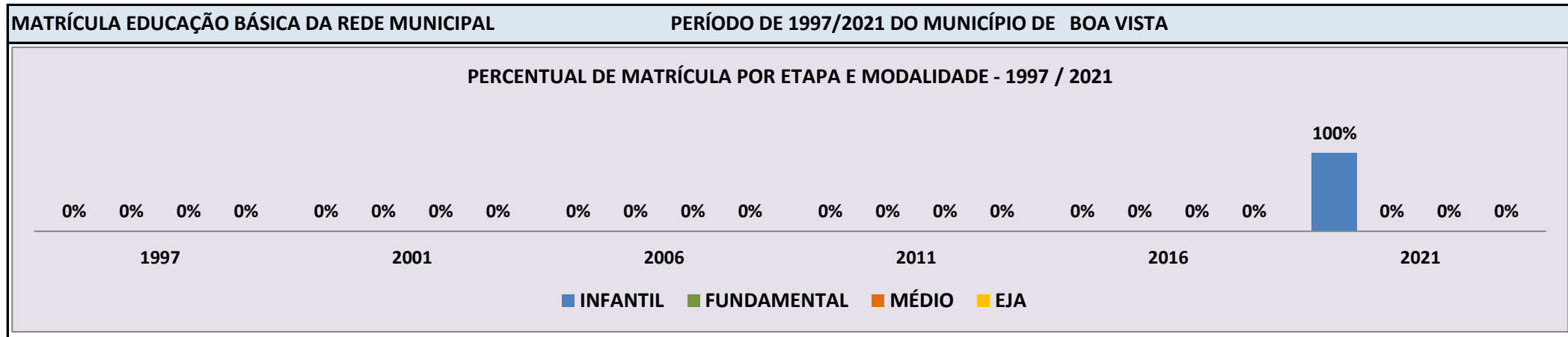
Fonte: INEP/Censo da Educação Básica

CENSO ESCOLAR EDUCAÇÃO BÁSICA - 1997 / 2021

DADOS E CARACTERÍSTICAS DA ESCOLA				REDE: MUNICIPAL				ESCOLA INDÍGENA: NÃO			
CÓDIGO: 14009056		ESCOLA MUNICIPAL DE EDUCACAO INFANTIL FATIMA CANDIDO									
END: AV. DAS GALAXIAS								Nº: -		CEP: 69.317.-530	
BAIRRO: CIDADE SATELITE		LOCALIZAÇÃO: URBANA				MUNICÍPIO: BOA VISTA					
DDD: 95		TELEFONE: 98404-6038		SALA DE AULA: 8		BIBLIOTECA: NÃO		REFEITÓRIO: SIM			
LAB. DE INFORMÁTICA: NÃO		AUDITÓRIO: NÃO		PÁTIO COBERTO: SIM		QUADRA DE ESPORTES: NÃO					

MATRÍCULA CENSO ESCOLAR

ANO	ENSINO REGULAR							ED. PROF. ENSINO TÉCNICO	TOTAL EM/EP	EDUC. JOVENS E ADULTOS			EDUC. ESPECIAL	TOTAL EDUCAÇÃO BÁSICA	CRESC / DECRES
	EDUCAÇÃO INFANTIL			ENSINO FUNDAMENTAL			ENSINO MÉDIO			ENSINO FUND.	ENSINO MÉDIO	TOTAL EJA			
	CRECHE	PRÉ-ESC.	TOTAL	INICIAIS	FINAIS	TOTAL									
2021	110	182	292	-	-	-	-	-	-	-	-	4	292	-5,8%	
2020	119	191	310	-	-	-	-	-	-	-	-	2	310	-100,0%	
2019	-	-	-	-	-	-	-	-	-	-	-	-	-	-100,0%	
2018	-	-	-	-	-	-	-	-	-	-	-	-	-	-100,0%	
2017	-	-	-	-	-	-	-	-	-	-	-	-	-	-100,0%	
2016	-	-	-	-	-	-	-	-	-	-	-	-	-	-100,0%	
2015	-	-	-	-	-	-	-	-	-	-	-	-	-	-100,0%	
2014	-	-	-	-	-	-	-	-	-	-	-	-	-	-100,0%	
2013	-	-	-	-	-	-	-	-	-	-	-	-	-	-100,0%	
2012	-	-	-	-	-	-	-	-	-	-	-	-	-	-100,0%	
2011	-	-	-	-	-	-	-	-	-	-	-	-	-	-100,0%	
2010	-	-	-	-	-	-	-	-	-	-	-	-	-	-100,0%	
2009	-	-	-	-	-	-	-	-	-	-	-	-	-	-100,0%	
2008	-	-	-	-	-	-	-	-	-	-	-	-	-	-100,0%	
2007	-	-	-	-	-	-	-	-	-	-	-	-	-	-100,0%	
2006	-	-	-	-	-	-	-	-	-	-	-	-	-	-100,0%	
2005	-	-	-	-	-	-	-	-	-	-	-	-	-	-100,0%	
2004	-	-	-	-	-	-	-	-	-	-	-	-	-	-100,0%	
2003	-	-	-	-	-	-	-	-	-	-	-	-	-	-100,0%	
2002	-	-	-	-	-	-	-	-	-	-	-	-	-	-100,0%	
2001	-	-	-	-	-	-	-	-	-	-	-	-	-	-100,0%	
2000	-	-	-	-	-	-	-	-	-	-	-	-	-	-100,0%	
1999	-	-	-	-	-	-	-	-	-	-	-	-	-	-100,0%	
1998	-	-	-	-	-	-	-	-	-	-	-	-	-	-100,0%	
1997	-	-	-	-	-	-	-	-	-	-	-	-	-	0,0%	



Fonte: INEP/Censo da Educação Básica

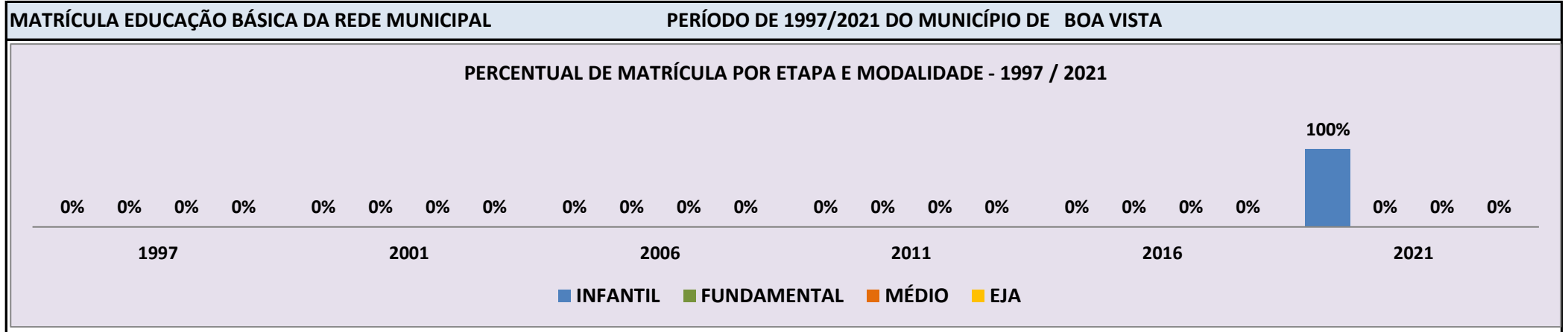


CENSO ESCOLAR EDUCAÇÃO BÁSICA - 1997 / 2021

DADOS E CARACTERÍSTICAS DA ESCOLA		REDE: MUNICIPAL		ESCOLA INDÍGENA: NÃO	
CÓDIGO: 14009064		ESCOLA MUNICIPAL DE EDUCACAO INFANTIL EMILIA RIOS PEIXOTO			
END: RUA J		Nº: 404	CEP: 69.317.-510		
BAIRRO: CIDADE SATELITE		LOCALIZAÇÃO: URBANA	MUNICÍPIO: BOA VISTA		
DDD: 95	TELEFONE: -	SALA DE AULA: 9	BIBLIOTECA: NÃO	REFEITÓRIO: SIM	
LAB. DE INFORMÁTICA: NÃO	AUDITÓRIO: NÃO	PÁTIO COBERTO: SIM	QUADRA DE ESPORTES: NÃO		

MATRÍCULA CENSO ESCOLAR

ANO	ENSINO REGULAR							ED. PROF. ENSINO TÉCNICO	TOTAL EM/EP	EDUC. JOVENS E ADULTOS			EDUC. ESPECIAL	TOTAL EDUCAÇÃO BÁSICA	CRESC / DECRES
	EDUCAÇÃO INFANTIL			ENSINO FUNDAMENTAL			ENSINO MÉDIO			ENSINO FUND.	ENSINO MÉDIO	TOTAL EJA			
	CRECHE	PRÉ-ESC.	TOTAL	INICIAIS	FINAIS	TOTAL									
2021	98	221	319	-	-	-	-	-	-	-	-	17	319	7,0%	
2020	103	195	298	-	-	-	-	-	-	-	-	4	298	-100,0%	
2019	-	-	-	-	-	-	-	-	-	-	-	-	-	-100,0%	
2018	-	-	-	-	-	-	-	-	-	-	-	-	-	-100,0%	
2017	-	-	-	-	-	-	-	-	-	-	-	-	-	-100,0%	
2016	-	-	-	-	-	-	-	-	-	-	-	-	-	-100,0%	
2015	-	-	-	-	-	-	-	-	-	-	-	-	-	-100,0%	
2014	-	-	-	-	-	-	-	-	-	-	-	-	-	-100,0%	
2013	-	-	-	-	-	-	-	-	-	-	-	-	-	-100,0%	
2012	-	-	-	-	-	-	-	-	-	-	-	-	-	-100,0%	
2011	-	-	-	-	-	-	-	-	-	-	-	-	-	-100,0%	
2010	-	-	-	-	-	-	-	-	-	-	-	-	-	-100,0%	
2009	-	-	-	-	-	-	-	-	-	-	-	-	-	-100,0%	
2008	-	-	-	-	-	-	-	-	-	-	-	-	-	-100,0%	
2007	-	-	-	-	-	-	-	-	-	-	-	-	-	-100,0%	
2006	-	-	-	-	-	-	-	-	-	-	-	-	-	-100,0%	
2005	-	-	-	-	-	-	-	-	-	-	-	-	-	-100,0%	
2004	-	-	-	-	-	-	-	-	-	-	-	-	-	-100,0%	
2003	-	-	-	-	-	-	-	-	-	-	-	-	-	-100,0%	
2002	-	-	-	-	-	-	-	-	-	-	-	-	-	-100,0%	
2001	-	-	-	-	-	-	-	-	-	-	-	-	-	-100,0%	
2000	-	-	-	-	-	-	-	-	-	-	-	-	-	-100,0%	
1999	-	-	-	-	-	-	-	-	-	-	-	-	-	-100,0%	
1998	-	-	-	-	-	-	-	-	-	-	-	-	-	-100,0%	
1997	-	-	-	-	-	-	-	-	-	-	-	-	-	0,0%	



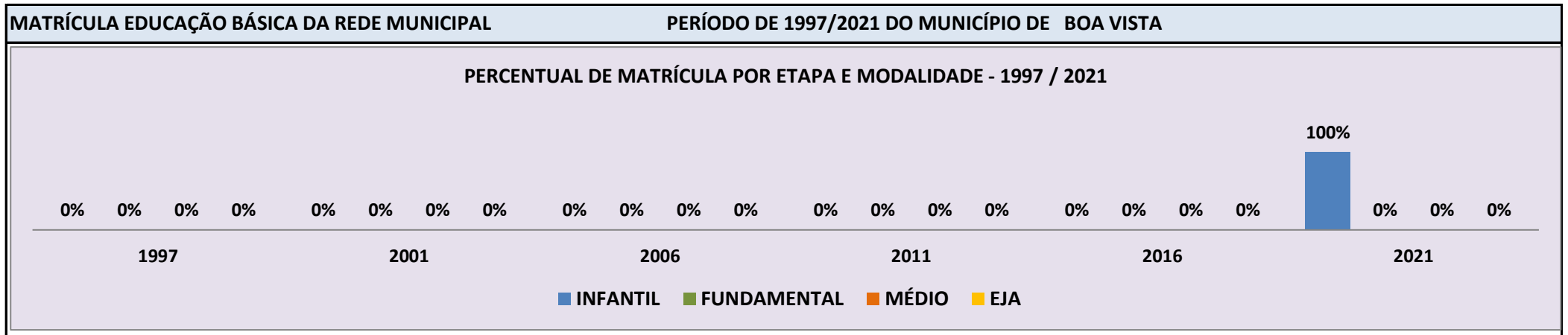
Fonte: INEP/Censo da Educação Básica

CENSO ESCOLAR EDUCAÇÃO BÁSICA - 1997 / 2021

DADOS E CARACTERÍSTICAS DA ESCOLA		REDE: MUNICIPAL		ESCOLA INDÍGENA: NÃO	
CÓDIGO: 14009072		ESCOLA MUNICIPAL DE EDUCACAO INFANTIL EUNICE QUEIROZ DE FARIA			
END: RUA JOSEMAR BATISTA DE SOUZA		Nº: 341		CEP: 69.317.-544	
BAIRRO: CIDADE SATELITE		LOCALIZAÇÃO: URBANA		MUNICÍPIO: BOA VISTA	
DDD: 95	TELEFONE: 98411-9926	SALA DE AULA: 8	BIBLIOTECA: NÃO	REFEITÓRIO: SIM	
LAB. DE INFORMÁTICA: NÃO	AUDITÓRIO: NÃO	PÁTIO COBERTO: SIM	QUADRA DE ESPORTES: NÃO		

MATRÍCULA CENSO ESCOLAR

ANO	ENSINO REGULAR							ED. PROF. ENSINO TÉCNICO	TOTAL EM/EP	EDUC. JOVENS E ADULTOS			EDUC. ESPECIAL	TOTAL EDUCAÇÃO BÁSICA	CRESC / DECRES
	EDUCAÇÃO INFANTIL			ENSINO FUNDAMENTAL			ENSINO MÉDIO			ENSINO FUND.	ENSINO MÉDIO	TOTAL EJA			
	CRECHE	PRÉ-ESC.	TOTAL	INICIAIS	FINAIS	TOTAL									
2021	99	178	277	-	-	-	-	-	-	-	-	3	277	-8,3%	
2020	106	196	302	-	-	-	-	-	-	-	-	3	302	-100,0%	
2019	-	-	-	-	-	-	-	-	-	-	-	-	-	-100,0%	
2018	-	-	-	-	-	-	-	-	-	-	-	-	-	-100,0%	
2017	-	-	-	-	-	-	-	-	-	-	-	-	-	-100,0%	
2016	-	-	-	-	-	-	-	-	-	-	-	-	-	-100,0%	
2015	-	-	-	-	-	-	-	-	-	-	-	-	-	-100,0%	
2014	-	-	-	-	-	-	-	-	-	-	-	-	-	-100,0%	
2013	-	-	-	-	-	-	-	-	-	-	-	-	-	-100,0%	
2012	-	-	-	-	-	-	-	-	-	-	-	-	-	-100,0%	
2011	-	-	-	-	-	-	-	-	-	-	-	-	-	-100,0%	
2010	-	-	-	-	-	-	-	-	-	-	-	-	-	-100,0%	
2009	-	-	-	-	-	-	-	-	-	-	-	-	-	-100,0%	
2008	-	-	-	-	-	-	-	-	-	-	-	-	-	-100,0%	
2007	-	-	-	-	-	-	-	-	-	-	-	-	-	-100,0%	
2006	-	-	-	-	-	-	-	-	-	-	-	-	-	-100,0%	
2005	-	-	-	-	-	-	-	-	-	-	-	-	-	-100,0%	
2004	-	-	-	-	-	-	-	-	-	-	-	-	-	-100,0%	
2003	-	-	-	-	-	-	-	-	-	-	-	-	-	-100,0%	
2002	-	-	-	-	-	-	-	-	-	-	-	-	-	-100,0%	
2001	-	-	-	-	-	-	-	-	-	-	-	-	-	-100,0%	
2000	-	-	-	-	-	-	-	-	-	-	-	-	-	-100,0%	
1999	-	-	-	-	-	-	-	-	-	-	-	-	-	-100,0%	
1998	-	-	-	-	-	-	-	-	-	-	-	-	-	-100,0%	
1997	-	-	-	-	-	-	-	-	-	-	-	-	-	0,0%	



Fonte: INEP/Censo da Educação Básica

CENSO ESCOLAR EDUCAÇÃO BÁSICA - 1997 / 2021

DADOS E CARACTERÍSTICAS DA ESCOLA				REDE: MUNICIPAL				ESCOLA INDÍGENA: NÃO			
CÓDIGO: 14009080		ESCOLA MUNICIPAL DE EDUCACAO INFANTIL PROFESSOR ODIR LUCAS DA SILVA									
END: RUA PORTO VELHO				LOCALIZAÇÃO: URBANA		Nº: S/N		CEP: 69.316.-258			
BAIRRO: NOVA CIDADE						MUNICÍPIO: BOA VISTA					
DDD: 95		TELEFONE: 98407-2917		SALA DE AULA: 8		BIBLIOTECA: NÃO		REFEITÓRIO: SIM			
LAB. DE INFORMÁTICA: NÃO		AUDITÓRIO: NÃO		PÁTIO COBERTO: SIM		QUADRA DE ESPORTES: NÃO					

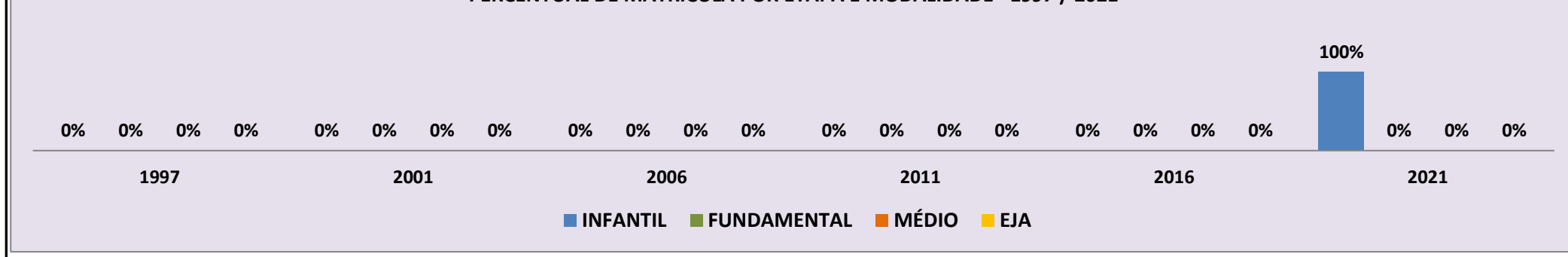
MATRÍCULA CENSO ESCOLAR

ANO	ENSINO REGULAR							ED. PROF. ENSINO TÉCNICO	TOTAL EM/EP	EDUC. JOVENS E ADULTOS			EDUC. ESPECIAL	TOTAL EDUCAÇÃO BÁSICA	CRESC / DECRES
	EDUCAÇÃO INFANTIL			ENSINO FUNDAMENTAL			ENSINO MÉDIO			ENSINO FUND.	ENSINO MÉDIO	TOTAL EJA			
	CRECHE	PRÉ-ESC.	TOTAL	INICIAIS	FINAIS	TOTAL									
2021	106	192	298	-	-	-	-	-	-	-	-	8	298	6,4%	
2020	128	152	280	-	-	-	-	-	-	-	-	7	280	-100,0%	
2019	-	-	-	-	-	-	-	-	-	-	-	-	-	-100,0%	
2018	-	-	-	-	-	-	-	-	-	-	-	-	-	-100,0%	
2017	-	-	-	-	-	-	-	-	-	-	-	-	-	-100,0%	
2016	-	-	-	-	-	-	-	-	-	-	-	-	-	-100,0%	
2015	-	-	-	-	-	-	-	-	-	-	-	-	-	-100,0%	
2014	-	-	-	-	-	-	-	-	-	-	-	-	-	-100,0%	
2013	-	-	-	-	-	-	-	-	-	-	-	-	-	-100,0%	
2012	-	-	-	-	-	-	-	-	-	-	-	-	-	-100,0%	
2011	-	-	-	-	-	-	-	-	-	-	-	-	-	-100,0%	
2010	-	-	-	-	-	-	-	-	-	-	-	-	-	-100,0%	
2009	-	-	-	-	-	-	-	-	-	-	-	-	-	-100,0%	
2008	-	-	-	-	-	-	-	-	-	-	-	-	-	-100,0%	
2007	-	-	-	-	-	-	-	-	-	-	-	-	-	-100,0%	
2006	-	-	-	-	-	-	-	-	-	-	-	-	-	-100,0%	
2005	-	-	-	-	-	-	-	-	-	-	-	-	-	-100,0%	
2004	-	-	-	-	-	-	-	-	-	-	-	-	-	-100,0%	
2003	-	-	-	-	-	-	-	-	-	-	-	-	-	-100,0%	
2002	-	-	-	-	-	-	-	-	-	-	-	-	-	-100,0%	
2001	-	-	-	-	-	-	-	-	-	-	-	-	-	-100,0%	
2000	-	-	-	-	-	-	-	-	-	-	-	-	-	-100,0%	
1999	-	-	-	-	-	-	-	-	-	-	-	-	-	-100,0%	
1998	-	-	-	-	-	-	-	-	-	-	-	-	-	-100,0%	
1997	-	-	-	-	-	-	-	-	-	-	-	-	-	0,0%	

MATRÍCULA EDUCAÇÃO BÁSICA DA REDE MUNICIPAL

PERÍODO DE 1997/2021 DO MUNICÍPIO DE BOA VISTA

PERCENTUAL DE MATRÍCULA POR ETAPA E MODALIDADE - 1997 / 2021



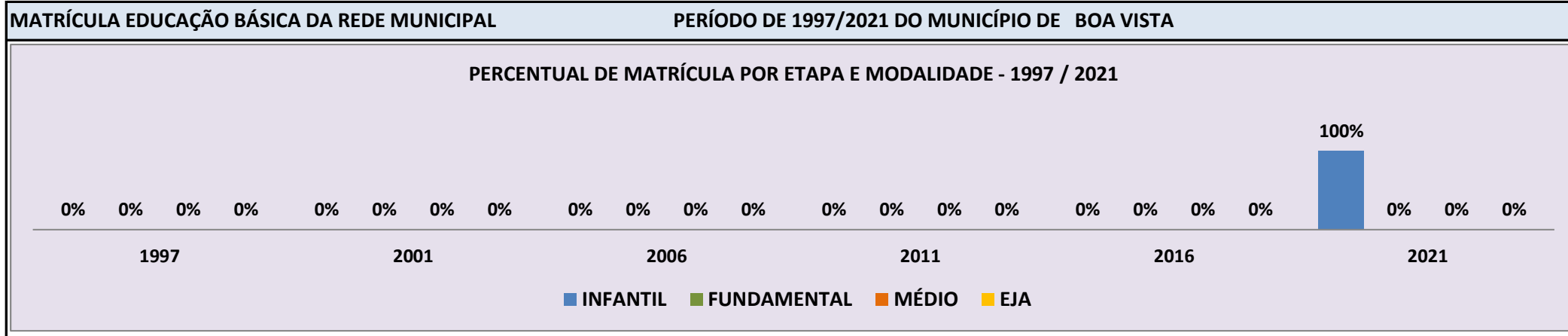
Fonte: INEP/Censo da Educação Básica

CENSO ESCOLAR EDUCAÇÃO BÁSICA - 1997 / 2021

DADOS E CARACTERÍSTICAS DA ESCOLA				REDE: MUNICIPAL				ESCOLA INDÍGENA: NÃO			
CÓDIGO: 14009102				ESCOLA MUNICIPAL CRECHE PROINFANCIA PROFESSORA LIDIA COELHO TAVARES							
END: RUA BRESCIA				Nº: S/N				CEP: 69.312.-673			
BAIRRO: BAIRRO JOQUEI CLUBE				LOCALIZAÇÃO: URBANA				MUNICÍPIO: BOA VISTA			
DDD: 95		TELEFONE: 98402-3587		SALA DE AULA: 8		BIBLIOTECA: NÃO		REFEITÓRIO: SIM			
LAB. DE INFORMÁTICA: NÃO		AUDITÓRIO: NÃO		PÁTIO COBERTO: SIM		QUADRA DE ESPORTES: NÃO					

MATRÍCULA CENSO ESCOLAR

ANO	ENSINO REGULAR							ED. PROF. ENSINO TÉCNICO	TOTAL EM/EP	EDUC. JOVENS E ADULTOS			EDUC. ESPECIAL	TOTAL EDUCAÇÃO BÁSICA	CRESC / DECRES
	EDUCAÇÃO INFANTIL			ENSINO FUNDAMENTAL			ENSINO MÉDIO			ENSINO FUND.	ENSINO MÉDIO	TOTAL EJA			
	CRECHE	PRÉ-ESC.	TOTAL	INICIAIS	FINAIS	TOTAL									
2021	114	78	192	-	-	-	-	-	-	-	-	4	192	-100,0%	
2020	-	-	-	-	-	-	-	-	-	-	-	-	-	-100,0%	
2019	-	-	-	-	-	-	-	-	-	-	-	-	-	-100,0%	
2018	-	-	-	-	-	-	-	-	-	-	-	-	-	-100,0%	
2017	-	-	-	-	-	-	-	-	-	-	-	-	-	-100,0%	
2016	-	-	-	-	-	-	-	-	-	-	-	-	-	-100,0%	
2015	-	-	-	-	-	-	-	-	-	-	-	-	-	-100,0%	
2014	-	-	-	-	-	-	-	-	-	-	-	-	-	-100,0%	
2013	-	-	-	-	-	-	-	-	-	-	-	-	-	-100,0%	
2012	-	-	-	-	-	-	-	-	-	-	-	-	-	-100,0%	
2011	-	-	-	-	-	-	-	-	-	-	-	-	-	-100,0%	
2010	-	-	-	-	-	-	-	-	-	-	-	-	-	-100,0%	
2009	-	-	-	-	-	-	-	-	-	-	-	-	-	-100,0%	
2008	-	-	-	-	-	-	-	-	-	-	-	-	-	-100,0%	
2007	-	-	-	-	-	-	-	-	-	-	-	-	-	-100,0%	
2006	-	-	-	-	-	-	-	-	-	-	-	-	-	-100,0%	
2005	-	-	-	-	-	-	-	-	-	-	-	-	-	-100,0%	
2004	-	-	-	-	-	-	-	-	-	-	-	-	-	-100,0%	
2003	-	-	-	-	-	-	-	-	-	-	-	-	-	-100,0%	
2002	-	-	-	-	-	-	-	-	-	-	-	-	-	-100,0%	
2001	-	-	-	-	-	-	-	-	-	-	-	-	-	-100,0%	
2000	-	-	-	-	-	-	-	-	-	-	-	-	-	-100,0%	
1999	-	-	-	-	-	-	-	-	-	-	-	-	-	-100,0%	
1998	-	-	-	-	-	-	-	-	-	-	-	-	-	-100,0%	
1997	-	-	-	-	-	-	-	-	-	-	-	-	-	0,0%	

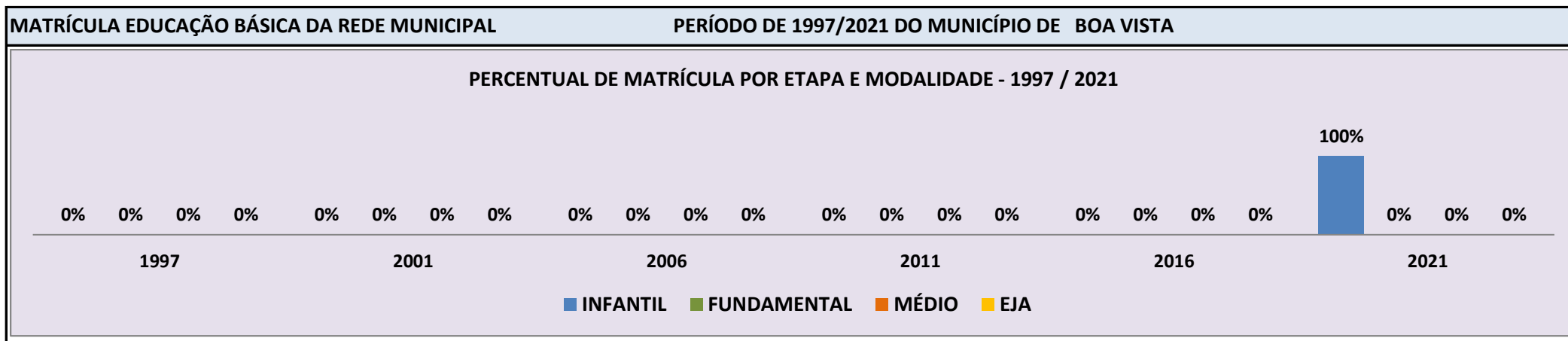


Fonte: INEP/Censo da Educação Básica

CENSO ESCOLAR EDUCAÇÃO BÁSICA - 1997 / 2021

DADOS E CARACTERÍSTICAS DA ESCOLA				REDE: MUNICIPAL				ESCOLA INDÍGENA: NÃO			
CÓDIGO: 14009110		ESCOLA MUNICIPAL PROINFANCIA PEDRO FERREIRA MONTEIRO						Nº: S/N		CEP: 69.318.-020	
END: RUA MAJOR ELCIDON PINTO				LOCALIZAÇÃO: URBANA				MUNICÍPIO: BOA VISTA			
BAIRRO: LAURA MOREIRA		TELEFONE: 99156-5465		SALA DE AULA: 8		BIBLIOTECA: NÃO		REFEITÓRIO: SIM			
DDD: 95		AUDITÓRIO: NÃO		PÁTIO COBERTO: SIM		QUADRA DE ESPORTES: NÃO					

MATRÍCULA CENSO ESCOLAR															
ANO	ENSINO REGULAR							ED. PROF. ENSINO TÉCNICO	TOTAL EM/EP	EDUC. JOVENS E ADULTOS			EDUC. ESPECIAL	TOTAL EDUCAÇÃO BÁSICA	CRESC / DECRES
	EDUCAÇÃO INFANTIL			ENSINO FUNDAMENTAL			ENSINO MÉDIO			ENSINO FUND.	ENSINO MÉDIO	TOTAL EJA			
	CRECHE	PRÉ-ESC.	TOTAL	INICIAIS	FINAIS	TOTAL									
2021	90	164	254	-	-	-	-	-	-	-	-	3	254	-100,0%	
2020	-	-	-	-	-	-	-	-	-	-	-	-	-	-100,0%	
2019	-	-	-	-	-	-	-	-	-	-	-	-	-	-100,0%	
2018	-	-	-	-	-	-	-	-	-	-	-	-	-	-100,0%	
2017	-	-	-	-	-	-	-	-	-	-	-	-	-	-100,0%	
2016	-	-	-	-	-	-	-	-	-	-	-	-	-	-100,0%	
2015	-	-	-	-	-	-	-	-	-	-	-	-	-	-100,0%	
2014	-	-	-	-	-	-	-	-	-	-	-	-	-	-100,0%	
2013	-	-	-	-	-	-	-	-	-	-	-	-	-	-100,0%	
2012	-	-	-	-	-	-	-	-	-	-	-	-	-	-100,0%	
2011	-	-	-	-	-	-	-	-	-	-	-	-	-	-100,0%	
2010	-	-	-	-	-	-	-	-	-	-	-	-	-	-100,0%	
2009	-	-	-	-	-	-	-	-	-	-	-	-	-	-100,0%	
2008	-	-	-	-	-	-	-	-	-	-	-	-	-	-100,0%	
2007	-	-	-	-	-	-	-	-	-	-	-	-	-	-100,0%	
2006	-	-	-	-	-	-	-	-	-	-	-	-	-	-100,0%	
2005	-	-	-	-	-	-	-	-	-	-	-	-	-	-100,0%	
2004	-	-	-	-	-	-	-	-	-	-	-	-	-	-100,0%	
2003	-	-	-	-	-	-	-	-	-	-	-	-	-	-100,0%	
2002	-	-	-	-	-	-	-	-	-	-	-	-	-	-100,0%	
2001	-	-	-	-	-	-	-	-	-	-	-	-	-	-100,0%	
2000	-	-	-	-	-	-	-	-	-	-	-	-	-	-100,0%	
1999	-	-	-	-	-	-	-	-	-	-	-	-	-	-100,0%	
1998	-	-	-	-	-	-	-	-	-	-	-	-	-	-100,0%	
1997	-	-	-	-	-	-	-	-	-	-	-	-	-	0,0%	

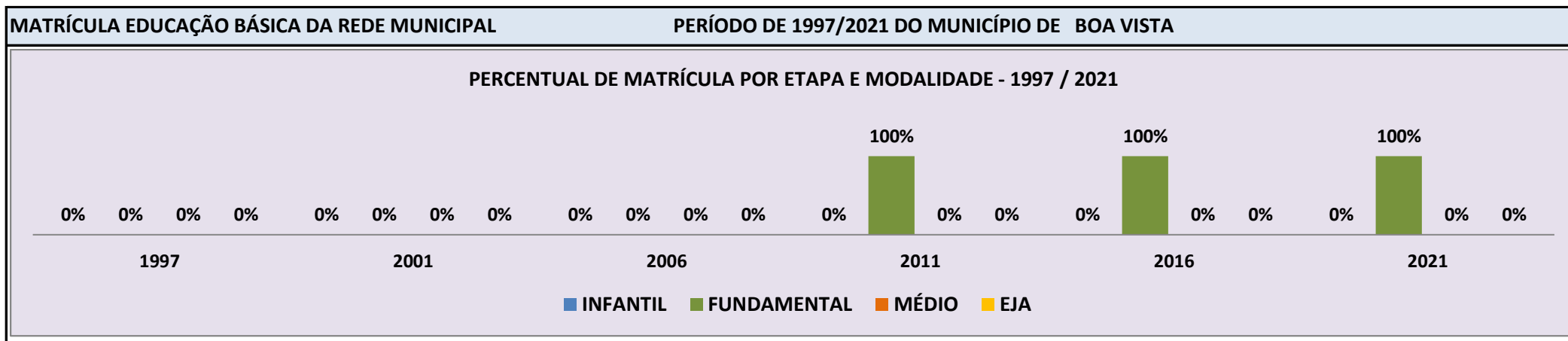


Fonte: INEP/Censo da Educação Básica

CENSO ESCOLAR EDUCAÇÃO BÁSICA - 1997 / 2021

DADOS E CARACTERÍSTICAS DA ESCOLA				REDE: MUNICIPAL				ESCOLA INDÍGENA: NÃO			
CÓDIGO: 14320533				ESCOLA MUNICIPAL MENINO JESUS DE PRAGA							
END: RUA ITAJARA				Nº: 225				CEP: 69.313.-022			
BAIRRO: JOQUEI CLUBE				LOCALIZAÇÃO: URBANA				MUNICÍPIO: BOA VISTA			
DDD: 95		TELEFONE: 3624-1269		SALA DE AULA: 8		BIBLIOTECA: NÃO		REFEITÓRIO: SIM			
LAB. DE INFORMÁTICA: NÃO		AUDITÓRIO: NÃO		PÁTIO COBERTO: SIM		QUADRA DE ESPORTES: SIM					

MATRÍCULA CENSO ESCOLAR																
ANO	ENSINO REGULAR							ED. PROF. ENSINO TÉCNICO	TOTAL EM/EP	EDUC. JOVENS E ADULTOS			EDUC. ESPECIAL	TOTAL EDUCAÇÃO BÁSICA	CRESC / DECRES	
	EDUCAÇÃO INFANTIL			ENSINO FUNDAMENTAL			ENSINO MÉDIO			ENSINO FUND.	ENSINO MÉDIO	TOTAL EJA				
	CRECHE	PRÉ-ESC.	TOTAL	INICIAIS	FINAIS	TOTAL										
2021	-	-	-	465	-	465	-	-	-	-	-	-	21	465	-5,3%	
2020	-	-	-	491	-	491	-	-	-	-	-	-	25	491	8,9%	
2019	-	-	-	451	-	451	-	-	-	-	-	-	15	451	8,9%	
2018	-	-	-	414	-	414	-	-	-	-	-	-	12	414	-4,6%	
2017	-	-	-	434	-	434	-	-	-	-	-	-	12	434	9,9%	
2016	-	-	-	395	-	395	-	-	-	-	-	-	11	395	6,2%	
2015	-	-	-	372	-	372	-	-	-	-	-	-	9	372	-10,1%	
2014	-	-	-	414	-	414	-	-	-	-	-	-	7	414	2,0%	
2013	-	-	-	406	-	406	-	-	-	-	-	-	8	406	-14,2%	
2012	-	-	-	473	-	473	-	-	-	-	-	-	6	473	12,4%	
2011	-	-	-	421	-	421	-	-	-	-	-	-	5	421	12,6%	
2010	-	105	105	269	-	269	-	-	-	-	-	-	3	374	3,3%	
2009	-	163	163	199	-	199	-	-	-	-	-	-	3	362	49,0%	
2008	-	132	132	111	-	111	-	-	-	-	-	-	1	243	-100,0%	
2007	-	-	-	-	-	-	-	-	-	-	-	-	-	-	-100,0%	
2006	-	-	-	-	-	-	-	-	-	-	-	-	-	-	-100,0%	
2005	-	-	-	-	-	-	-	-	-	-	-	-	-	-	-100,0%	
2004	-	-	-	-	-	-	-	-	-	-	-	-	-	-	-100,0%	
2003	-	-	-	-	-	-	-	-	-	-	-	-	-	-	-100,0%	
2002	-	-	-	-	-	-	-	-	-	-	-	-	-	-	-100,0%	
2001	-	-	-	-	-	-	-	-	-	-	-	-	-	-	-100,0%	
2000	-	-	-	-	-	-	-	-	-	-	-	-	-	-	-100,0%	
1999	-	-	-	-	-	-	-	-	-	-	-	-	-	-	-100,0%	
1998	-	-	-	-	-	-	-	-	-	-	-	-	-	-	-100,0%	
1997	-	-	-	-	-	-	-	-	-	-	-	-	-	-	0,0%	



Fonte: INEP/Censo da Educação Básica

CENSO ESCOLAR EDUCAÇÃO BÁSICA - 1997 / 2021

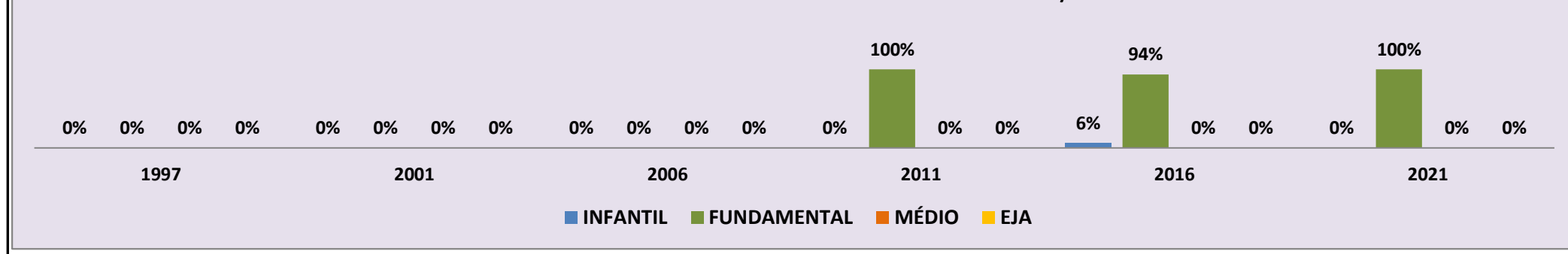
DADOS E CARACTERÍSTICAS DA ESCOLA				REDE: MUNICIPAL				ESCOLA INDÍGENA: NÃO			
CÓDIGO: 14320541		ESCOLA MUNICIPAL PEQUENO POLEGAR						Nº: 262		CEP: 69.308.-150	
END: AVENIDA GENERAL SAMPAIO				LOCALIZAÇÃO: URBANA				MUNICÍPIO: BOA VISTA			
BAIRRO: TREZE DE SETEMBRO		DDD: 95		TELEFONE: 3624-4525		SALA DE AULA: 11		BIBLIOTECA: NÃO		REFEITÓRIO: SIM	
LAB. DE INFORMÁTICA: NÃO		AUDITÓRIO: NÃO		PÁTIO COBERTO: SIM				QUADRA DE ESPORTES: SIM			

MATRÍCULA CENSO ESCOLAR

ANO	ENSINO REGULAR							ED. PROF. ENSINO TÉCNICO	TOTAL EM/EP	EDUC. JOVENS E ADULTOS			EDUC. ESPECIAL	TOTAL EDUCAÇÃO BÁSICA	CRESC / DECRES
	EDUCAÇÃO INFANTIL			ENSINO FUNDAMENTAL			ENSINO MÉDIO			ENSINO FUND.	ENSINO MÉDIO	TOTAL EJA			
	CRECHE	PRÉ-ESC.	TOTAL	INICIAIS	FINAIS	TOTAL									
2021	-	-	-	456	-	456	-	-	-	-	-	16	456	-13,6%	
2020	-	-	-	528	-	528	-	-	-	-	-	14	528	12,3%	
2019	-	-	-	470	-	470	-	-	-	-	-	11	470	-5,4%	
2018	-	-	-	497	-	497	-	-	-	-	-	8	497	23,3%	
2017	-	-	-	403	-	403	-	-	-	-	-	7	403	2,3%	
2016	-	25	25	369	-	369	-	-	-	-	-	5	394	20,5%	
2015	-	14	14	313	-	313	-	-	-	-	-	3	327	-0,6%	
2014	-	-	-	329	-	329	-	-	-	-	-	2	329	-7,1%	
2013	-	-	-	354	-	354	-	-	-	-	-	3	354	27,8%	
2012	-	-	-	277	-	277	-	-	-	-	-	5	277	18,4%	
2011	-	-	-	234	-	234	-	-	-	-	-	7	234	-5,3%	
2010	-	-	-	247	-	247	-	-	-	-	-	5	247	-16,3%	
2009	-	27	27	268	-	268	-	-	-	-	-	6	295	-12,5%	
2008	-	-	-	337	-	337	-	-	-	-	-	8	337	-100,0%	
2007	-	-	-	-	-	-	-	-	-	-	-	-	-	-100,0%	
2006	-	-	-	-	-	-	-	-	-	-	-	-	-	-100,0%	
2005	-	-	-	-	-	-	-	-	-	-	-	-	-	-100,0%	
2004	-	-	-	-	-	-	-	-	-	-	-	-	-	-100,0%	
2003	-	-	-	-	-	-	-	-	-	-	-	-	-	-100,0%	
2002	-	-	-	-	-	-	-	-	-	-	-	-	-	-100,0%	
2001	-	-	-	-	-	-	-	-	-	-	-	-	-	-100,0%	
2000	-	-	-	-	-	-	-	-	-	-	-	-	-	-100,0%	
1999	-	-	-	-	-	-	-	-	-	-	-	-	-	-100,0%	
1998	-	-	-	-	-	-	-	-	-	-	-	-	-	-100,0%	
1997	-	-	-	-	-	-	-	-	-	-	-	-	-	0,0%	

MATRÍCULA EDUCAÇÃO BÁSICA DA REDE MUNICIPAL PERÍODO DE 1997/2021 DO MUNICÍPIO DE BOA VISTA

PERCENTUAL DE MATRÍCULA POR ETAPA E MODALIDADE - 1997 / 2021



Fonte: INEP/Censo da Educação Básica

CENSO ESCOLAR EDUCAÇÃO BÁSICA - 1997 / 2021

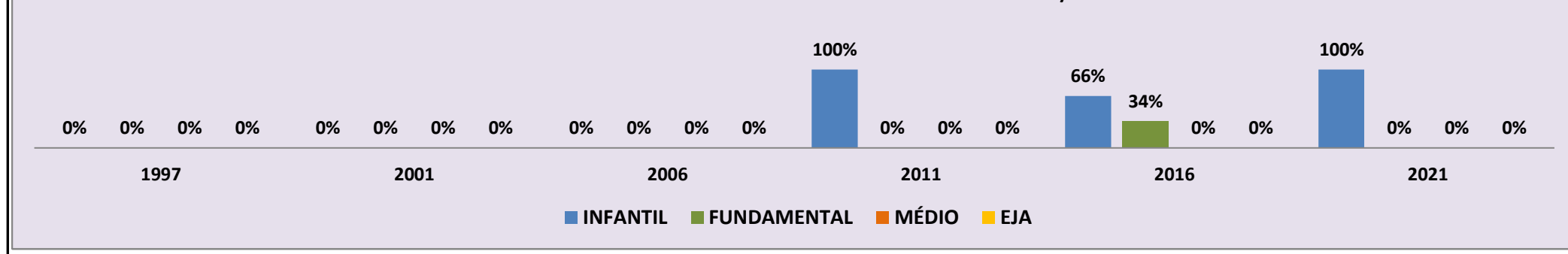
DADOS E CARACTERÍSTICAS DA ESCOLA				REDE: MUNICIPAL				ESCOLA INDÍGENA: NÃO			
CÓDIGO: 14320550		ESCOLA MUNICIPAL SONHO INFANTIL									
END: RUA DECO FONTELES								Nº: 622		CEP: 69.312.-072	
BAIRRO: JARDIM FLORESTA				LOCALIZAÇÃO: URBANA				MUNICÍPIO: BOA VISTA			
DDD: 95		TELEFONE: 3623-2675		SALA DE AULA: 8		BIBLIOTECA: NÃO		REFEITÓRIO: NÃO			
LAB. DE INFORMÁTICA: SIM		AUDITÓRIO: NÃO		PÁTIO COBERTO: SIM		QUADRA DE ESPORTES: SIM					

MATRÍCULA CENSO ESCOLAR

ANO	ENSINO REGULAR							ED. PROF. ENSINO TÉCNICO	TOTAL EM/EP	EDUC. JOVENS E ADULTOS			EDUC. ESPECIAL	TOTAL EDUCAÇÃO BÁSICA	CRESC / DECRES
	EDUCAÇÃO INFANTIL			ENSINO FUNDAMENTAL			ENSINO MÉDIO			ENSINO FUND.	ENSINO MÉDIO	TOTAL EJA			
	CRECHE	PRÉ-ESC.	TOTAL	INICIAIS	FINAIS	TOTAL									
2021	-	288	288	-	-	-	-	-	-	-	-	-	6	288	-16,3%
2020	-	344	344	-	-	-	-	-	-	-	-	-	7	344	-0,3%
2019	-	246	246	99	-	99	-	-	-	-	-	-	7	345	1,5%
2018	-	217	217	123	-	123	-	-	-	-	-	-	4	340	16,4%
2017	-	219	219	73	-	73	-	-	-	-	-	-	8	292	1,7%
2016	-	190	190	97	-	97	-	-	-	-	-	-	9	287	11,7%
2015	-	157	157	100	-	100	-	-	-	-	-	-	8	257	-6,5%
2014	-	231	231	44	-	44	-	-	-	-	-	-	5	275	1,9%
2013	-	192	192	78	-	78	-	-	-	-	-	-	3	270	-1,8%
2012	-	275	275	-	-	-	-	-	-	-	-	-	1	275	-2,5%
2011	-	282	282	-	-	-	-	-	-	-	-	-	3	282	0,7%
2010	-	239	239	41	-	41	-	-	-	-	-	-	-	280	12,9%
2009	-	165	165	83	-	83	-	-	-	-	-	-	2	248	24,0%
2008	-	81	81	119	-	119	-	-	-	-	-	-	-	200	-100,0%
2007	-	-	-	-	-	-	-	-	-	-	-	-	-	-	-100,0%
2006	-	-	-	-	-	-	-	-	-	-	-	-	-	-	-100,0%
2005	-	-	-	-	-	-	-	-	-	-	-	-	-	-	-100,0%
2004	-	-	-	-	-	-	-	-	-	-	-	-	-	-	-100,0%
2003	-	-	-	-	-	-	-	-	-	-	-	-	-	-	-100,0%
2002	-	-	-	-	-	-	-	-	-	-	-	-	-	-	-100,0%
2001	-	-	-	-	-	-	-	-	-	-	-	-	-	-	-100,0%
2000	-	-	-	-	-	-	-	-	-	-	-	-	-	-	-100,0%
1999	-	-	-	-	-	-	-	-	-	-	-	-	-	-	-100,0%
1998	-	-	-	-	-	-	-	-	-	-	-	-	-	-	-100,0%
1997	-	-	-	-	-	-	-	-	-	-	-	-	-	-	0,0%

MATRÍCULA EDUCAÇÃO BÁSICA DA REDE MUNICIPAL PERÍODO DE 1997/2021 DO MUNICÍPIO DE BOA VISTA

PERCENTUAL DE MATRÍCULA POR ETAPA E MODALIDADE - 1997 / 2021

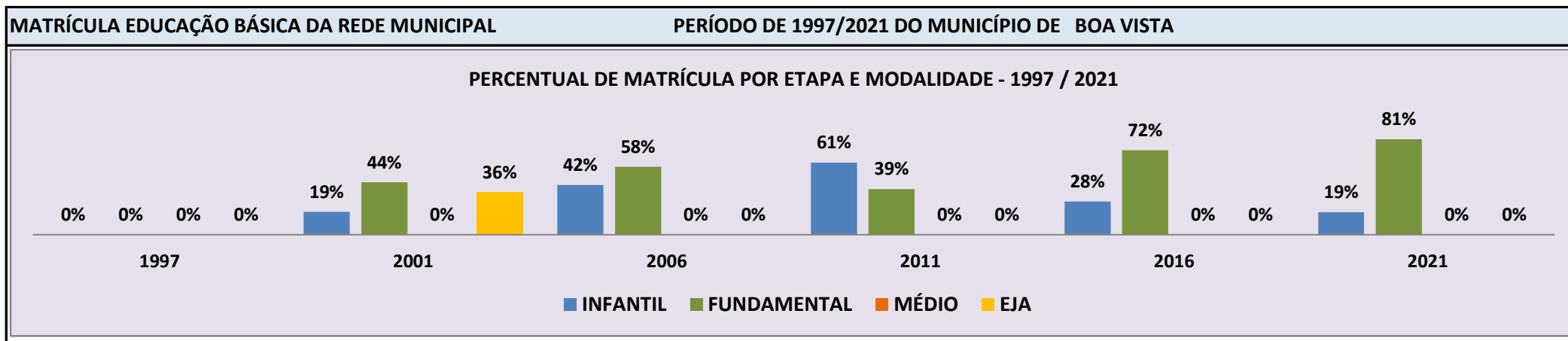


Fonte: INEP/Censo da Educação Básica

CENSO ESCOLAR EDUCAÇÃO BÁSICA - 1997 / 2021

DADOS E CARACTERÍSTICAS DA ESCOLA				REDE: MUNICIPAL				ESCOLA INDÍGENA: SIM			
CÓDIGO: 14320576		ESCOLA MUNICIPAL INDIGENA MARTINS PEREIRA DA SILVA									
END: COMUNIDADE MORCEGO								Nº: -		CEP: 69.301.-000	
BAIRRO: CENTRO		LOCALIZAÇÃO: RURAL				MUNICÍPIO: BOA VISTA					
DDD: 95		TELEFONE: 3624-4882		SALA DE AULA: 3		BIBLIOTECA: NÃO		REFEITÓRIO: SIM			
LAB. DE INFORMÁTICA: NÃO		AUDITÓRIO: NÃO		PÁTIO COBERTO: NÃO		QUADRA DE ESPORTES: NÃO					

MATRÍCULA CENSO ESCOLAR															
ANO	ENSINO REGULAR							ED. PROF. TÉCNICO	TOTAL EM/EP	EDUC. JOVENS E ADULTOS			EDUC. ESPECIAL	TOTAL EDUCAÇÃO BÁSICA	CRESC / DECRESC
	EDUCAÇÃO INFANTIL			ENSINO FUNDAMENTAL			ENSINO MÉDIO			ENSINO FUND.	ENSINO MÉDIO	TOTAL EJA			
	CRECHE	PRÉ-ESC.	TOTAL	INICIAIS	FINAIS	TOTAL									
2021	-	8	8	34	-	34	-	-	-	-	-	-	1	42	-8,7%
2020	-	13	13	33	-	33	-	-	-	-	-	-	3	46	0,0%
2019	-	11	11	35	-	35	-	-	-	-	-	-	3	46	-2,1%
2018	-	9	9	38	-	38	-	-	-	-	-	-	2	47	-6,0%
2017	-	14	14	36	-	36	-	-	-	-	-	-	-	50	-5,7%
2016	-	15	15	38	-	38	-	-	-	-	-	-	-	53	-3,6%
2015	-	14	14	41	-	41	-	-	-	-	-	-	-	55	5,8%
2014	-	12	12	40	-	40	-	-	-	-	-	-	-	52	15,6%
2013	-	7	7	38	-	38	-	-	-	-	-	-	-	45	-18,2%
2012	-	26	26	29	-	29	-	-	-	-	-	-	1	55	-17,9%
2011	-	41	41	26	-	26	-	-	-	-	-	-	-	67	-6,9%
2010	-	50	50	22	-	22	-	-	-	-	-	-	-	72	14,3%
2009	-	44	44	19	-	19	-	-	-	-	-	-	-	63	-7,4%
2008	-	37	37	17	-	17	-	-	-	14	-	14	4	68	4,6%
2007	-	34	34	14	-	14	-	-	-	17	-	17	-	65	150,0%
2006	-	11	11	7	8	15	-	-	-	-	-	-	-	26	30,0%
2005	-	6	6	12	2	14	-	-	-	-	-	-	-	20	0,0%
2004	-	9	9	11	-	11	-	-	-	-	-	-	-	20	5,3%
2003	-	-	4	15	-	15	-	-	-	-	-	-	-	19	-36,7%
2002	-	-	5	14	-	14	-	-	-	-	-	11	-	30	-16,7%
2001	-	-	7	16	-	16	-	-	-	-	-	13	-	36	50,0%
2000	-	-	7	17	-	17	-	-	-	-	-	-	-	24	41,2%
1999	-	-	4	13	-	13	-	-	-	-	-	-	-	17	21,4%
1998	-	-	4	10	-	10	-	-	-	-	-	-	-	14	-100,0%
1997	-	-	-	-	-	-	-	-	-	-	-	-	-	-	0,0%

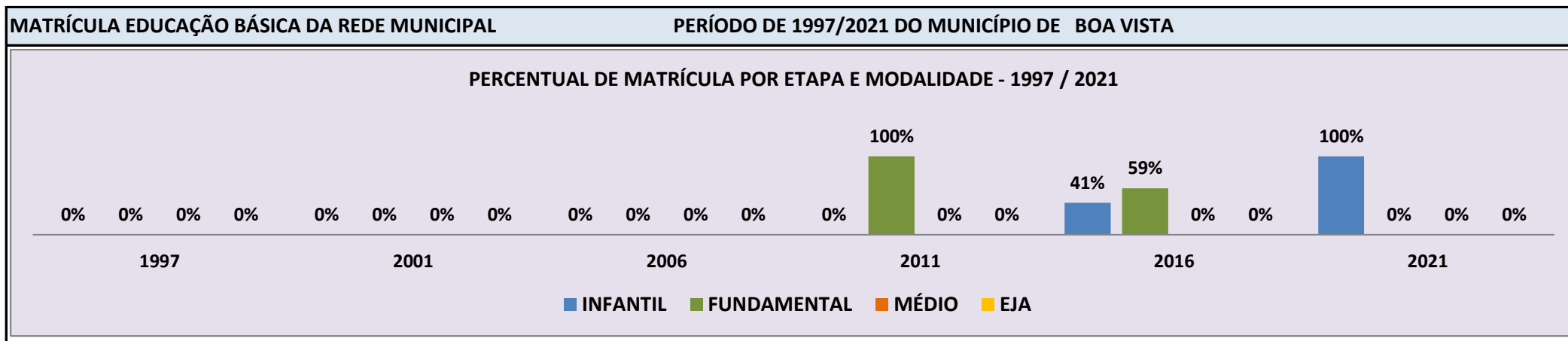


Fonte: INEP/Censo da Educação Básica

CENSO ESCOLAR EDUCAÇÃO BÁSICA - 1997 / 2021

DADOS E CARACTERÍSTICAS DA ESCOLA				REDE: MUNICIPAL				ESCOLA INDÍGENA: NÃO			
CÓDIGO: 14320592		ESCOLA MUNICIPAL VOVO DANDAE						Nº: 2.445		CEP: 69.309.-000	
END: AVENIDA GENERAL ATAIDE TEIVE				LOCALIZAÇÃO: URBANA				MUNICÍPIO: BOA VISTA			
BAIRRO: LIBERDADE		TELEFONE: 3624-2999		SALA DE AULA: 7		BIBLIOTECA: NÃO		REFEITÓRIO: SIM			
DDD: 95		AUDITÓRIO: NÃO		PÁTIO COBERTO: NÃO		QUADRA DE ESPORTES: NÃO					

MATRÍCULA CENSO ESCOLAR															
ANO	ENSINO REGULAR							ED. PROF. ENSINO TÉCNICO	TOTAL EM/EP	EDUC. JOVENS E ADULTOS			EDUC. ESPECIAL	TOTAL EDUCAÇÃO BÁSICA	CRESC / DECRES
	EDUCAÇÃO INFANTIL			ENSINO FUNDAMENTAL			ENSINO MÉDIO			ENSINO FUND.	ENSINO MÉDIO	TOTAL EJA			
	CRECHE	PRÉ-ESC.	TOTAL	INICIAIS	FINAIS	TOTAL									
2021	-	279	279	-	-	-	-	-	-	-	-	-	14	279	0,4%
2020	-	278	278	-	-	-	-	-	-	-	-	-	10	278	-1,1%
2019	-	281	281	-	-	-	-	-	-	-	-	-	7	281	0,4%
2018	-	280	280	-	-	-	-	-	-	-	-	-	6	280	2,2%
2017	-	168	168	106	-	106	-	-	-	-	-	-	3	274	-1,8%
2016	-	114	114	165	-	165	-	-	-	-	-	-	11	279	3,3%
2015	-	85	85	185	-	185	-	-	-	-	-	-	7	270	5,5%
2014	-	50	50	206	-	206	-	-	-	-	-	-	10	256	-4,8%
2013	-	-	-	269	-	269	-	-	-	-	-	-	6	269	8,9%
2012	-	-	-	247	-	247	-	-	-	-	-	-	4	247	0,4%
2011	-	-	-	246	-	246	-	-	-	-	-	-	7	246	0,4%
2010	-	25	25	220	-	220	-	-	-	-	-	-	3	245	8,4%
2009	-	27	27	199	-	199	-	-	-	-	-	-	5	226	-3,4%
2008	-	-	-	234	-	234	-	-	-	-	-	-	6	234	-100,0%
2007	-	-	-	-	-	-	-	-	-	-	-	-	-	-	-100,0%
2006	-	-	-	-	-	-	-	-	-	-	-	-	-	-	-100,0%
2005	-	-	-	-	-	-	-	-	-	-	-	-	-	-	-100,0%
2004	-	-	-	-	-	-	-	-	-	-	-	-	-	-	-100,0%
2003	-	-	-	-	-	-	-	-	-	-	-	-	-	-	-100,0%
2002	-	-	-	-	-	-	-	-	-	-	-	-	-	-	-100,0%
2001	-	-	-	-	-	-	-	-	-	-	-	-	-	-	-100,0%
2000	-	-	-	-	-	-	-	-	-	-	-	-	-	-	-100,0%
1999	-	-	-	-	-	-	-	-	-	-	-	-	-	-	-100,0%
1998	-	-	-	-	-	-	-	-	-	-	-	-	-	-	-100,0%
1997	-	-	-	-	-	-	-	-	-	-	-	-	-	-	0,0%

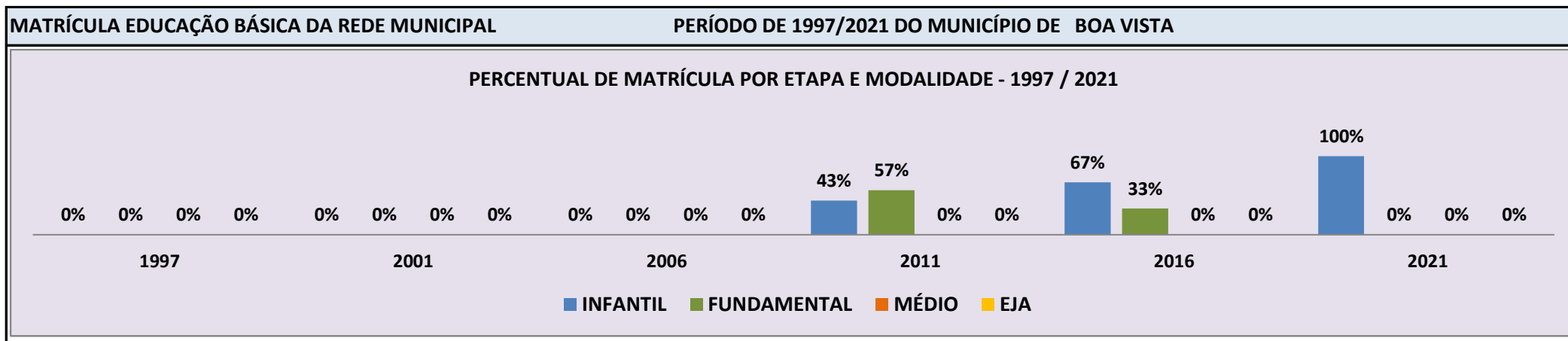


Fonte: INEP/Censo da Educação Básica

CENSO ESCOLAR EDUCAÇÃO BÁSICA - 1997 / 2021

DADOS E CARACTERÍSTICAS DA ESCOLA				REDE: MUNICIPAL				ESCOLA INDÍGENA: NÃO			
CÓDIGO: 14320606		ESCOLA MUNICIPAL VOVO EURIDES						Nº: 1.160		CEP: 69.317.-338	
END: RUA LUIZ REIS CRISTO				LOCALIZAÇÃO: URBANA				MUNICÍPIO: BOA VISTA			
BAIRRO: EQUATORIAL		TELEFONE: 3224-8110		SALA DE AULA: 7		BIBLIOTECA: NÃO		REFEITÓRIO: SIM			
DDD: 95		AUDITÓRIO: NÃO		PÁTIO COBERTO: SIM		QUADRA DE ESPORTES: SIM					

MATRÍCULA CENSO ESCOLAR															
ANO	ENSINO REGULAR							ED. PROF. ENSINO TÉCNICO	TOTAL EM/EP	EDUC. JOVENS E ADULTOS			EDUC. ESPECIAL	TOTAL EDUCAÇÃO BÁSICA	CRESC / DECRES
	EDUCAÇÃO INFANTIL			ENSINO FUNDAMENTAL			ENSINO MÉDIO			ENSINO FUND.	ENSINO MÉDIO	TOTAL EJA			
	CRECHE	PRÉ-ESC.	TOTAL	INICIAIS	FINAIS	TOTAL									
2021	-	297	297	-	-	-	-	-	-	-	-	-	5	297	-12,6%
2020	-	340	340	-	-	-	-	-	-	-	-	-	7	340	-1,2%
2019	-	344	344	-	-	-	-	-	-	-	-	-	9	344	18,6%
2018	-	290	290	-	-	-	-	-	-	-	-	-	8	290	12,0%
2017	-	197	197	62	-	62	-	-	-	-	-	-	4	259	-8,5%
2016	-	189	189	94	-	94	-	-	-	-	-	-	4	283	2,5%
2015	-	171	171	105	-	105	-	-	-	-	-	-	6	276	11,3%
2014	-	85	85	163	-	163	-	-	-	-	-	-	4	248	-17,9%
2013	-	24	24	278	-	278	-	-	-	-	-	-	3	302	-4,1%
2012	-	111	111	204	-	204	-	-	-	-	-	-	3	315	-6,8%
2011	-	147	147	191	-	191	-	-	-	-	-	-	2	338	-2,9%
2010	-	94	94	254	-	254	-	-	-	-	-	-	5	348	-4,9%
2009	-	150	150	216	-	216	-	-	-	-	-	-	4	366	14,7%
2008	-	-	-	319	-	319	-	-	-	-	-	-	-	319	-100,0%
2007	-	-	-	-	-	-	-	-	-	-	-	-	-	-	-100,0%
2006	-	-	-	-	-	-	-	-	-	-	-	-	-	-	-100,0%
2005	-	-	-	-	-	-	-	-	-	-	-	-	-	-	-100,0%
2004	-	-	-	-	-	-	-	-	-	-	-	-	-	-	-100,0%
2003	-	-	-	-	-	-	-	-	-	-	-	-	-	-	-100,0%
2002	-	-	-	-	-	-	-	-	-	-	-	-	-	-	-100,0%
2001	-	-	-	-	-	-	-	-	-	-	-	-	-	-	-100,0%
2000	-	-	-	-	-	-	-	-	-	-	-	-	-	-	-100,0%
1999	-	-	-	-	-	-	-	-	-	-	-	-	-	-	-100,0%
1998	-	-	-	-	-	-	-	-	-	-	-	-	-	-	-100,0%
1997	-	-	-	-	-	-	-	-	-	-	-	-	-	-	0,0%

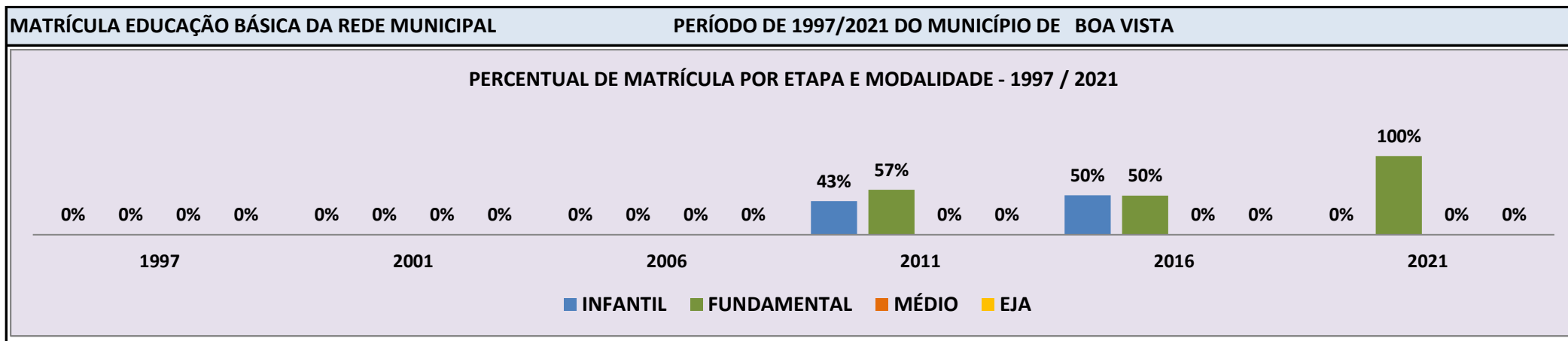


Fonte: INEP/Censo da Educação Básica

CENSO ESCOLAR EDUCAÇÃO BÁSICA - 1997 / 2021

DADOS E CARACTERÍSTICAS DA ESCOLA				REDE: MUNICIPAL				ESCOLA INDÍGENA: NÃO			
CÓDIGO: 14321076		ESCOLA MUNICIPAL CUNHATA CURUMIM						Nº: 608		CEP: 69.309.-189	
END: RUA PROFESSOR MACEDO				LOCALIZAÇÃO: URBANA				MUNICÍPIO: BOA VISTA			
BAIRRO: BURITIS		TELEFONE: 3625-3754		SALA DE AULA: 8		BIBLIOTECA: NÃO		REFEITÓRIO: SIM			
DDD: 95		AUDITÓRIO: NÃO		PÁTIO COBERTO: SIM		QUADRA DE ESPORTES: SIM					

MATRÍCULA CENSO ESCOLAR															
ANO	ENSINO REGULAR							ED. PROF. TÉCNICO	TOTAL EM/EP	EDUC. JOVENS E ADULTOS			EDUC. ESPECIAL	TOTAL EDUCAÇÃO BÁSICA	CRESC / DECRESC
	EDUCAÇÃO INFANTIL			ENSINO FUNDAMENTAL			ENSINO MÉDIO			ENSINO FUND.	ENSINO MÉDIO	TOTAL EJA			
	CRECHE	PRÉ-ESC.	TOTAL	INICIAIS	FINAIS	TOTAL									
2021	-	-	-	330	-	330	-	-	-	-	-	-	12	330	-4,1%
2020	-	29	29	315	-	315	-	-	-	-	-	-	12	344	15,4%
2019	-	-	-	298	-	298	-	-	-	-	-	-	11	298	-2,9%
2018	-	81	81	226	-	226	-	-	-	-	-	-	6	307	10,0%
2017	-	140	140	139	-	139	-	-	-	-	-	-	3	279	-4,8%
2016	-	147	147	146	-	146	-	-	-	-	-	-	3	293	0,3%
2015	-	79	79	213	-	213	-	-	-	-	-	-	4	292	6,2%
2014	-	50	50	225	-	225	-	-	-	-	-	-	7	275	-7,4%
2013	-	-	-	297	-	297	-	-	-	-	-	-	8	297	-2,9%
2012	-	57	57	249	-	249	-	-	-	-	-	-	7	306	15,9%
2011	-	113	113	151	-	151	-	-	-	-	-	-	7	264	1,9%
2010	-	161	161	98	-	98	-	-	-	-	-	-	2	259	10,2%
2009	-	114	114	121	-	121	-	-	-	-	-	-	-	235	-18,1%
2008	-	168	168	119	-	119	-	-	-	-	-	-	-	287	-100,0%
2007	-	-	-	-	-	-	-	-	-	-	-	-	-	-	-100,0%
2006	-	-	-	-	-	-	-	-	-	-	-	-	-	-	-100,0%
2005	-	-	-	-	-	-	-	-	-	-	-	-	-	-	-100,0%
2004	-	-	-	-	-	-	-	-	-	-	-	-	-	-	-100,0%
2003	-	-	-	-	-	-	-	-	-	-	-	-	-	-	-100,0%
2002	-	-	-	-	-	-	-	-	-	-	-	-	-	-	-100,0%
2001	-	-	-	-	-	-	-	-	-	-	-	-	-	-	-100,0%
2000	-	-	-	-	-	-	-	-	-	-	-	-	-	-	-100,0%
1999	-	-	-	-	-	-	-	-	-	-	-	-	-	-	-100,0%
1998	-	-	-	-	-	-	-	-	-	-	-	-	-	-	-100,0%
1997	-	-	-	-	-	-	-	-	-	-	-	-	-	-	0,0%

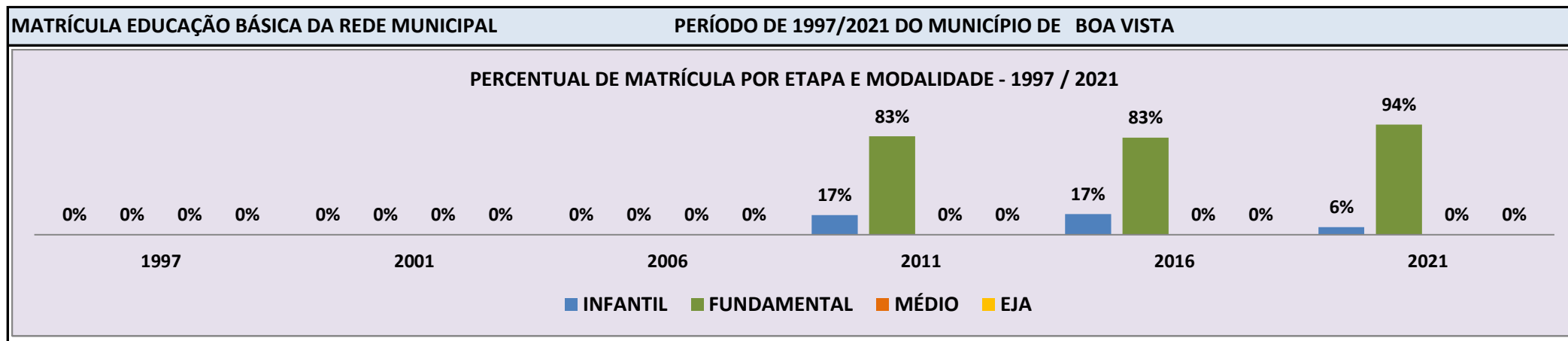


Fonte: INEP/Censo da Educação Básica

CENSO ESCOLAR EDUCAÇÃO BÁSICA - 1997 / 2021

DADOS E CARACTERÍSTICAS DA ESCOLA				REDE: MUNICIPAL				ESCOLA INDÍGENA: NÃO			
CÓDIGO: 14321084		ESCOLA MUNICIPAL PINGO DE GENTE									
END: RUA BELARMINO FERNANDES MAGALHAES				Nº: 1.362		CEP: 69.313.-485					
BAIRRO: TANCREDO NEVES				LOCALIZAÇÃO: URBANA				MUNICÍPIO: BOA VISTA			
DDD: 95		TELEFONE: 3623-3171		SALA DE AULA: 8		BIBLIOTECA: NÃO		REFEITÓRIO: SIM			
LAB. DE INFORMÁTICA: SIM		AUDITÓRIO: NÃO		PÁTIO COBERTO: NÃO		QUADRA DE ESPORTES: SIM					

MATRÍCULA CENSO ESCOLAR															
ANO	ENSINO REGULAR							ED. PROF. TÉCNICO	TOTAL EM/EP	EDUC. JOVENS E ADULTOS			EDUC. ESPECIAL	TOTAL EDUCAÇÃO BÁSICA	CRESC / DECRESC
	EDUCAÇÃO INFANTIL			ENSINO FUNDAMENTAL			ENSINO MÉDIO			ENSINO FUND.	ENSINO MÉDIO	TOTAL EJA			
	CRECHE	PRÉ-ESC.	TOTAL	INICIAIS	FINAIS	TOTAL									
2021	-	21	21	306	-	306	-	-	-	-	-	-	12	327	8,3%
2020	-	10	10	292	-	292	-	-	-	-	-	-	6	302	1,3%
2019	-	-	-	298	-	298	-	-	-	-	-	-	3	298	6,4%
2018	-	96	96	184	-	184	-	-	-	-	-	-	7	280	-5,4%
2017	-	126	126	170	-	170	-	-	-	-	-	-	9	296	3,5%
2016	-	50	50	236	-	236	-	-	-	-	-	-	10	286	6,7%
2015	-	97	97	171	-	171	-	-	-	-	-	-	11	268	7,6%
2014	-	83	83	166	-	166	-	-	-	-	-	-	10	249	-22,7%
2013	-	-	-	322	-	322	-	-	-	-	-	-	7	322	-1,5%
2012	-	-	-	327	-	327	-	-	-	-	-	-	2	327	4,1%
2011	-	52	52	262	-	262	-	-	-	-	-	-	2	314	1,0%
2010	-	83	83	228	-	228	-	-	-	-	-	-	2	311	6,9%
2009	-	53	53	238	-	238	-	-	-	-	-	-	3	291	20,2%
2008	-	76	76	166	-	166	-	-	-	-	-	-	-	242	-100,0%
2007	-	-	-	-	-	-	-	-	-	-	-	-	-	-	-100,0%
2006	-	-	-	-	-	-	-	-	-	-	-	-	-	-	-100,0%
2005	-	-	-	-	-	-	-	-	-	-	-	-	-	-	-100,0%
2004	-	-	-	-	-	-	-	-	-	-	-	-	-	-	-100,0%
2003	-	-	-	-	-	-	-	-	-	-	-	-	-	-	-100,0%
2002	-	-	-	-	-	-	-	-	-	-	-	-	-	-	-100,0%
2001	-	-	-	-	-	-	-	-	-	-	-	-	-	-	-100,0%
2000	-	-	-	-	-	-	-	-	-	-	-	-	-	-	-100,0%
1999	-	-	-	-	-	-	-	-	-	-	-	-	-	-	-100,0%
1998	-	-	-	-	-	-	-	-	-	-	-	-	-	-	-100,0%
1997	-	-	-	-	-	-	-	-	-	-	-	-	-	-	0,0%

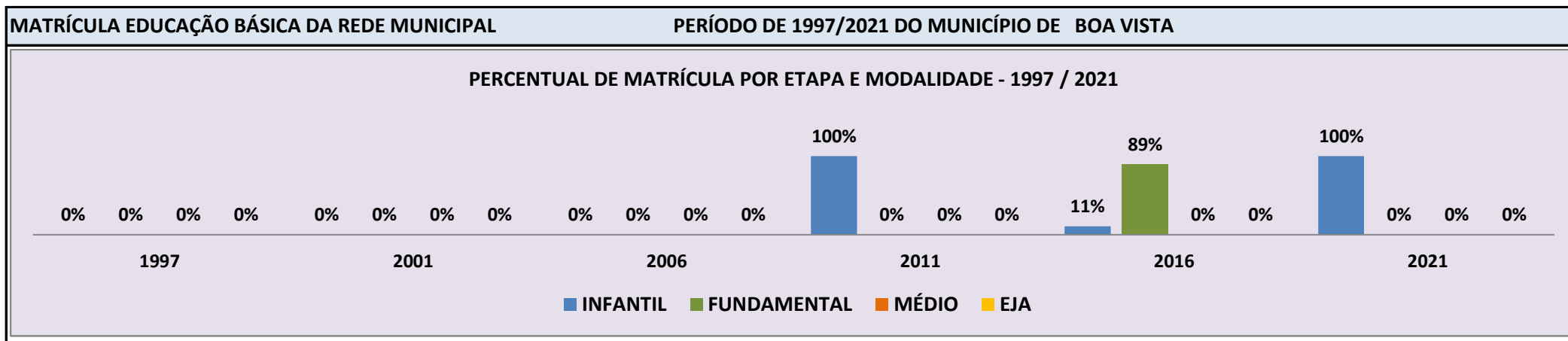


Fonte: INEP/Censo da Educação Básica

CENSO ESCOLAR EDUCAÇÃO BÁSICA - 1997 / 2021

DADOS E CARACTERÍSTICAS DA ESCOLA				REDE: MUNICIPAL				ESCOLA INDÍGENA: NÃO			
CÓDIGO: 14321092		ESCOLA MUNICIPAL MENINO DE JESUS									
END: RUA LINDOLFO BERNARDO COUTINHO				Nº: 330		CEP: 69.312.-282					
BAIRRO: ASA BRANCA				LOCALIZAÇÃO: URBANA				MUNICÍPIO: BOA VISTA			
DDD: 95		TELEFONE: 3224-9184		SALA DE AULA: 7		BIBLIOTECA: NÃO		REFEITÓRIO: SIM			
LAB. DE INFORMÁTICA: NÃO		AUDITÓRIO: NÃO		PÁTIO COBERTO: SIM		QUADRA DE ESPORTES: SIM					

MATRÍCULA CENSO ESCOLAR															
ANO	ENSINO REGULAR							ED. PROF. TÉCNICO	TOTAL EM/EP	EDUC. JOVENS E ADULTOS			EDUC. ESPECIAL	TOTAL EDUCAÇÃO BÁSICA	CRESC / DECRESC
	EDUCAÇÃO INFANTIL			ENSINO FUNDAMENTAL			ENSINO MÉDIO			ENSINO FUND.	ENSINO MÉDIO	TOTAL EJA			
	CRECHE	PRÉ-ESC.	TOTAL	INICIAIS	FINAIS	TOTAL									
2021	-	291	291	-	-	-	-	-	-	-	-	-	7	291	17,8%
2020	-	247	247	-	-	-	-	-	-	-	-	-	7	247	2,1%
2019	-	242	242	-	-	-	-	-	-	-	-	-	5	242	-14,8%
2018	-	198	198	86	-	86	-	-	-	-	-	-	6	284	3,6%
2017	-	-	-	274	-	274	-	-	-	-	-	-	9	274	6,6%
2016	-	27	27	230	-	230	-	-	-	-	-	-	8	257	-9,2%
2015	-	60	60	223	-	223	-	-	-	-	-	-	9	283	11,0%
2014	-	-	-	255	-	255	-	-	-	-	-	-	5	255	-12,7%
2013	-	46	46	246	-	246	-	-	-	-	-	-	5	292	-16,6%
2012	-	320	320	30	-	30	-	-	-	-	-	-	8	350	-1,1%
2011	-	354	354	-	-	-	-	-	-	-	-	-	1	354	0,9%
2010	-	351	351	-	-	-	-	-	-	-	-	-	3	351	17,0%
2009	-	300	300	-	-	-	-	-	-	-	-	-	1	300	66,7%
2008	-	84	84	96	-	96	-	-	-	-	-	-	-	180	-100,0%
2007	-	-	-	-	-	-	-	-	-	-	-	-	-	-	-100,0%
2006	-	-	-	-	-	-	-	-	-	-	-	-	-	-	-100,0%
2005	-	-	-	-	-	-	-	-	-	-	-	-	-	-	-100,0%
2004	-	-	-	-	-	-	-	-	-	-	-	-	-	-	-100,0%
2003	-	-	-	-	-	-	-	-	-	-	-	-	-	-	-100,0%
2002	-	-	-	-	-	-	-	-	-	-	-	-	-	-	-100,0%
2001	-	-	-	-	-	-	-	-	-	-	-	-	-	-	-100,0%
2000	-	-	-	-	-	-	-	-	-	-	-	-	-	-	-100,0%
1999	-	-	-	-	-	-	-	-	-	-	-	-	-	-	-100,0%
1998	-	-	-	-	-	-	-	-	-	-	-	-	-	-	-100,0%
1997	-	-	-	-	-	-	-	-	-	-	-	-	-	-	0,0%

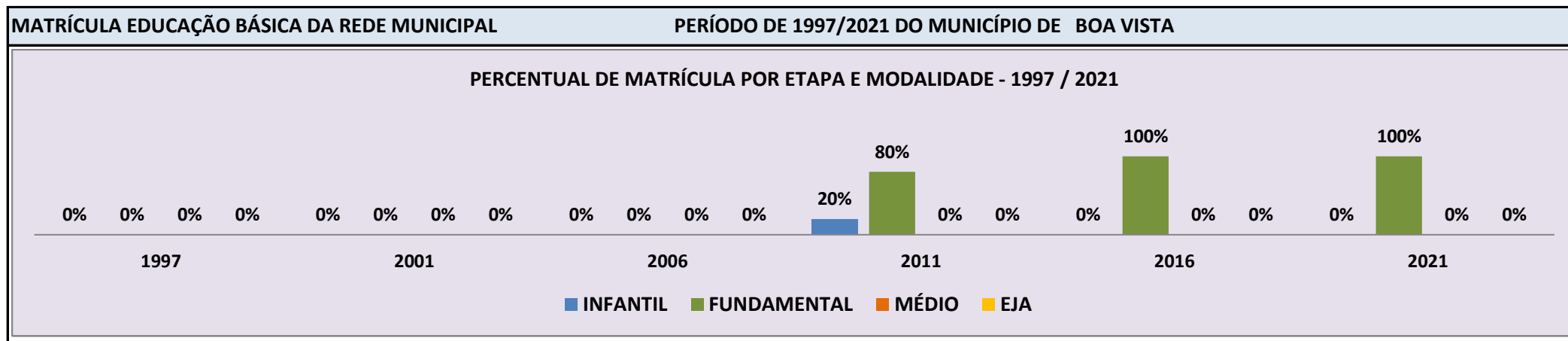


Fonte: INEP/Censo da Educação Básica

CENSO ESCOLAR EDUCAÇÃO BÁSICA - 1997 / 2021

DADOS E CARACTERÍSTICAS DA ESCOLA				REDE: MUNICIPAL				ESCOLA INDÍGENA: NÃO			
CÓDIGO: 14321106		ESCOLA MUNICIPAL VOVO JULIA									
END: AVENIDA MARIO HOMEM DE MELO		Nº: 4.665		CEP: 69.312.-155							
BAIRRO: CAIMBE		LOCALIZAÇÃO: URBANA				MUNICÍPIO: BOA VISTA					
DDD: 95	TELEFONE: 3224-3262	SALA DE AULA: 7		BIBLIOTECA: NÃO		REFEITÓRIO: SIM					
LAB. DE INFORMÁTICA: NÃO		AUDITÓRIO: NÃO		PÁTIO COBERTO: SIM		QUADRA DE ESPORTES: SIM					

MATRÍCULA CENSO ESCOLAR															
ANO	ENSINO REGULAR							ED. PROF. TÉCNICO	TOTAL EM/EP	EDUC. JOVENS E ADULTOS			EDUC. ESPECIAL	TOTAL EDUCAÇÃO BÁSICA	CRESC / DECRESC
	EDUCAÇÃO INFANTIL			ENSINO FUNDAMENTAL			ENSINO MÉDIO			ENSINO FUND.	ENSINO MÉDIO	TOTAL EJA			
	CRECHE	PRÉ-ESC.	TOTAL	INICIAIS	FINAIS	TOTAL									
2021	-	-	-	257	-	257	-	-	-	-	-	-	9	257	-13,8%
2020	-	-	-	298	-	298	-	-	-	-	-	-	10	298	1,0%
2019	-	-	-	295	-	295	-	-	-	-	-	-	13	295	25,5%
2018	-	-	-	235	-	235	-	-	-	-	-	-	9	235	3,5%
2017	-	-	-	227	-	227	-	-	-	-	-	-	8	227	4,6%
2016	-	-	-	217	-	217	-	-	-	-	-	-	5	217	-0,5%
2015	-	-	-	218	-	218	-	-	-	-	-	-	9	218	-6,8%
2014	-	-	-	234	-	234	-	-	-	-	-	-	3	234	-2,5%
2013	-	-	-	240	-	240	-	-	-	-	-	-	-	240	-2,0%
2012	-	27	27	218	-	218	-	-	-	-	-	-	2	245	-3,5%
2011	-	51	51	203	-	203	-	-	-	-	-	-	1	254	9,0%
2010	-	74	74	159	-	159	-	-	-	-	-	-	-	233	7,9%
2009	-	119	119	97	-	97	-	-	-	-	-	-	-	216	33,3%
2008	-	94	94	68	-	68	-	-	-	-	-	-	-	162	-100,0%
2007	-	-	-	-	-	-	-	-	-	-	-	-	-	-	-100,0%
2006	-	-	-	-	-	-	-	-	-	-	-	-	-	-	-100,0%
2005	-	-	-	-	-	-	-	-	-	-	-	-	-	-	-100,0%
2004	-	-	-	-	-	-	-	-	-	-	-	-	-	-	-100,0%
2003	-	-	-	-	-	-	-	-	-	-	-	-	-	-	-100,0%
2002	-	-	-	-	-	-	-	-	-	-	-	-	-	-	-100,0%
2001	-	-	-	-	-	-	-	-	-	-	-	-	-	-	-100,0%
2000	-	-	-	-	-	-	-	-	-	-	-	-	-	-	-100,0%
1999	-	-	-	-	-	-	-	-	-	-	-	-	-	-	-100,0%
1998	-	-	-	-	-	-	-	-	-	-	-	-	-	-	-100,0%
1997	-	-	-	-	-	-	-	-	-	-	-	-	-	-	0,0%

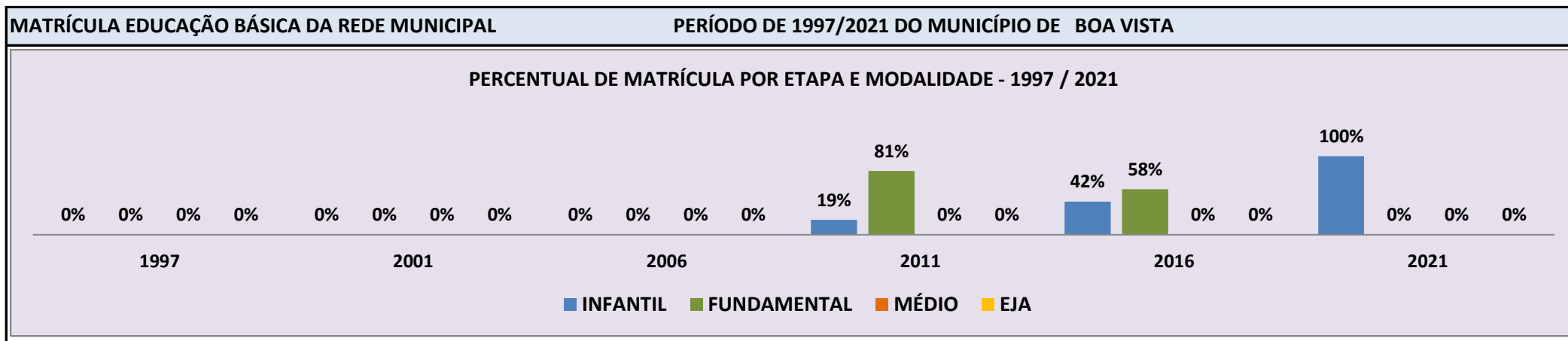


Fonte: INEP/Censo da Educação Básica

CENSO ESCOLAR EDUCAÇÃO BÁSICA - 1997 / 2021

DADOS E CARACTERÍSTICAS DA ESCOLA				REDE: MUNICIPAL				ESCOLA INDÍGENA: NÃO			
CÓDIGO: 14321114		ESCOLA MUNICIPAL PEQUENO PRINCIPE						Nº: 1.018		CEP: 69.313.-612	
END: RUA JOCA FARIAS				LOCALIZAÇÃO: URBANA				MUNICÍPIO: BOA VISTA			
BAIRRO: CARANA		TELEFONE: 3628-4769		SALA DE AULA: 8		BIBLIOTECA: NÃO		REFEITÓRIO: SIM			
DDD: 95		AUDITÓRIO: NÃO		PÁTIO COBERTO: SIM		QUADRA DE ESPORTES: NÃO					

MATRÍCULA CENSO ESCOLAR															
ANO	ENSINO REGULAR							ED. PROF. ENSINO TÉCNICO	TOTAL EM/EP	EDUC. JOVENS E ADULTOS			EDUC. ESPECIAL	TOTAL EDUCAÇÃO BÁSICA	CRESC / DECRES
	EDUCAÇÃO INFANTIL			ENSINO FUNDAMENTAL			ENSINO MÉDIO			ENSINO FUND.	ENSINO MÉDIO	TOTAL EJA			
	CRECHE	PRÉ-ESC.	TOTAL	INICIAIS	FINAIS	TOTAL									
2021	-	340	340	-	-	-	-	-	-	-	-	-	6	340	-0,6%
2020	-	244	244	98	-	98	-	-	-	-	-	-	8	342	-1,7%
2019	-	201	201	147	-	147	-	-	-	-	-	-	5	348	0,0%
2018	-	248	248	100	-	100	-	-	-	-	-	-	6	348	21,7%
2017	-	232	232	54	-	54	-	-	-	-	-	-	3	286	0,7%
2016	-	120	120	164	-	164	-	-	-	-	-	-	7	284	5,2%
2015	-	54	54	216	-	216	-	-	-	-	-	-	8	270	3,8%
2014	-	-	-	260	-	260	-	-	-	-	-	-	9	260	1,6%
2013	-	-	-	256	-	256	-	-	-	-	-	-	8	256	5,3%
2012	-	25	25	218	-	218	-	-	-	-	-	-	7	243	-6,2%
2011	-	49	49	210	-	210	-	-	-	-	-	-	6	259	-14,5%
2010	-	95	95	208	-	208	-	-	-	-	-	-	8	303	1,0%
2009	-	72	72	228	-	228	-	-	-	-	-	-	1	300	33,9%
2008	-	23	23	201	-	201	-	-	-	-	-	-	-	224	-100,0%
2007	-	-	-	-	-	-	-	-	-	-	-	-	-	-	-100,0%
2006	-	-	-	-	-	-	-	-	-	-	-	-	-	-	-100,0%
2005	-	-	-	-	-	-	-	-	-	-	-	-	-	-	-100,0%
2004	-	-	-	-	-	-	-	-	-	-	-	-	-	-	-100,0%
2003	-	-	-	-	-	-	-	-	-	-	-	-	-	-	-100,0%
2002	-	-	-	-	-	-	-	-	-	-	-	-	-	-	-100,0%
2001	-	-	-	-	-	-	-	-	-	-	-	-	-	-	-100,0%
2000	-	-	-	-	-	-	-	-	-	-	-	-	-	-	-100,0%
1999	-	-	-	-	-	-	-	-	-	-	-	-	-	-	-100,0%
1998	-	-	-	-	-	-	-	-	-	-	-	-	-	-	-100,0%
1997	-	-	-	-	-	-	-	-	-	-	-	-	-	-	0,0%

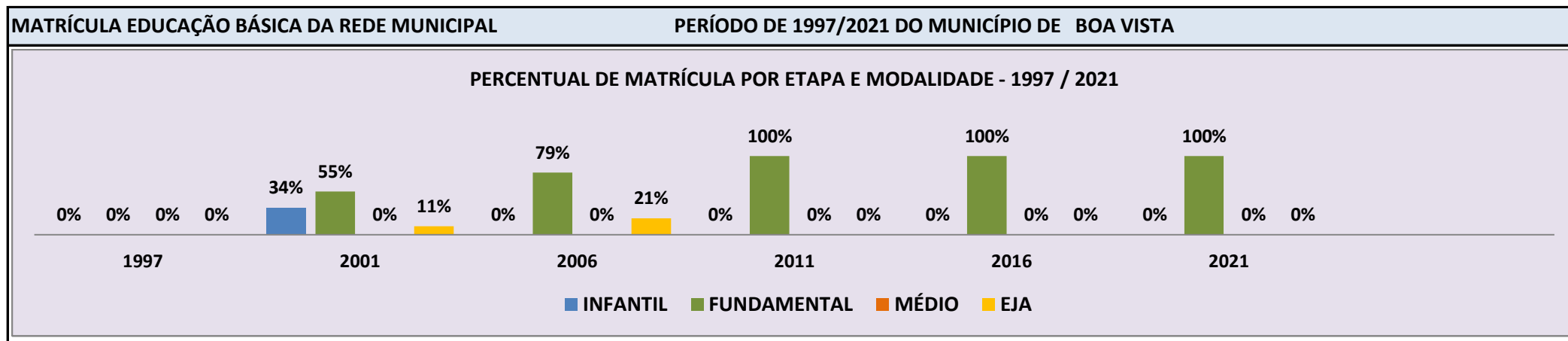


Fonte: INEP/Censo da Educação Básica

CENSO ESCOLAR EDUCAÇÃO BÁSICA - 1997 / 2021

DADOS E CARACTERÍSTICAS DA ESCOLA				REDE: MUNICIPAL				ESCOLA INDÍGENA: NÃO			
CÓDIGO: 14321130		ESCOLA MUNICIPAL SENADOR DARCY RIBEIRO						Nº: 1.138		CEP: 69.317.-320	
END: AVENIDA SANTO ANTONIO				LOCALIZAÇÃO: URBANA				MUNICÍPIO: BOA VISTA			
BAIRRO: EQUATORIAL		TELEFONE: 3627-8402		SALA DE AULA: 16		BIBLIOTECA: SIM		REFEITÓRIO: SIM			
DDD: 95		AUDITÓRIO: NÃO		PÁTIO COBERTO: SIM		QUADRA DE ESPORTES: SIM					

MATRÍCULA CENSO ESCOLAR															
ANO	ENSINO REGULAR						ED. PROF. TÉCNICO	TOTAL EM/EP	EDUC. JOVENS E ADULTOS			EDUC. ESPECIAL	TOTAL EDUCAÇÃO BÁSICA	CRESC / DECRESC	
	EDUCAÇÃO INFANTIL			ENSINO FUNDAMENTAL					ENSINO MÉDIO	ENSINO FUND.	ENSINO MÉDIO				TOTAL EJA
	CRECHE	PRÉ-ESC.	TOTAL	INICIAIS	FINAIS	TOTAL									
2021	-	-	-	899	-	899	-	-	-	-	-	23	899	3,0%	
2020	-	-	-	873	-	873	-	-	-	-	-	22	873	17,5%	
2019	-	-	-	743	-	743	-	-	-	-	-	17	743	15,2%	
2018	-	-	-	645	-	645	-	-	-	-	-	13	645	8,4%	
2017	-	-	-	595	-	595	-	-	-	-	-	8	595	-5,0%	
2016	-	-	-	626	-	626	-	-	-	-	-	10	626	-1,6%	
2015	-	-	-	636	-	636	-	-	-	-	-	11	636	-2,6%	
2014	-	-	-	653	-	653	-	-	-	-	-	5	653	-9,9%	
2013	-	-	-	704	-	704	-	-	-	21	21	11	725	-0,7%	
2012	-	-	-	730	-	730	-	-	-	-	-	13	730	1,0%	
2011	-	-	-	723	-	723	-	-	-	-	-	7	723	2,8%	
2010	-	-	-	703	-	703	-	-	-	-	-	6	703	0,1%	
2009	-	-	-	702	-	702	-	-	-	-	-	6	702	7,8%	
2008	-	-	-	651	-	651	-	-	-	-	-	6	651	17,1%	
2007	-	-	-	556	-	556	-	-	-	-	-	2	556	-8,1%	
2006	-	-	-	255	224	479	-	-	-	126	-	126	605	-11,9%	
2005	-	-	-	392	128	520	-	-	-	167	-	167	687	-15,8%	
2004	-	99	99	434	61	495	-	-	-	222	-	222	816	14,0%	
2003	-	-	82	398	-	398	-	-	-	-	-	236	716	18,9%	
2002	-	-	64	445	-	445	-	-	-	-	-	93	602	-32,6%	
2001	-	-	306	491	-	491	-	-	-	-	-	96	893	56,4%	
2000	-	-	232	339	-	339	-	-	-	-	-	-	571	91,6%	
1999	-	-	69	189	-	189	-	-	-	-	-	40	298	-100,0%	
1998	-	-	-	-	-	-	-	-	-	-	-	-	-	-100,0%	
1997	-	-	-	-	-	-	-	-	-	-	-	-	-	0,0%	



Fonte: INEP/Censo da Educação Básica

CENSO ESCOLAR EDUCAÇÃO BÁSICA - 1997 / 2021

DADOS E CARACTERÍSTICAS DA ESCOLA		REDE: MUNICIPAL		ESCOLA INDÍGENA: NÃO	
CÓDIGO: 14321149		CENTRO MUNICIPAL INTEGRADO EDUCAÇÃO ESPECIAL			
END:		-		Nº: - CEP: -	
BAIRRO:		-		LOCALIZAÇÃO: URBANA	
DDD: - TELEFONE: -		SALA DE AULA: -		BIBLIOTECA: - REFEITÓRIO: -	
LAB. DE INFORMÁTICA: -		AUDITÓRIO: -		PÁTIO COBERTO: - QUADRA DE ESPORTES: -	

MATRÍCULA CENSO ESCOLAR

ANO	ENSINO REGULAR							ED. PROF. ENSINO TÉCNICO	TOTAL EM/EP	EDUC. JOVENS E ADULTOS			EDUC. ESPECIAL	TOTAL EDUCAÇÃO BÁSICA	CRESC / DECRES
	EDUCAÇÃO INFANTIL			ENSINO FUNDAMENTAL			ENSINO MÉDIO			ENSINO FUND.	ENSINO MÉDIO	TOTAL EJA			
	CRECHE	PRÉOESC.	TOTAL	INICIAIS	FINAIS	TOTAL									
2021	-	-	-	-	-	-	-	-	-	-	-	-	-	-	100,0%
2020	-	-	-	-	-	-	-	-	-	-	-	-	-	-	100,0%
2019	-	-	-	-	-	-	-	-	-	-	-	-	-	-	100,0%
2018	-	-	-	-	-	-	-	-	-	-	-	-	-	-	100,0%
2017	-	-	-	-	-	-	-	-	-	-	-	-	-	-	100,0%
2016	-	-	-	-	-	-	-	-	-	-	-	-	-	-	100,0%
2015	-	-	-	-	-	-	-	-	-	-	-	-	-	-	100,0%
2014	-	-	-	-	-	-	-	-	-	-	-	-	-	-	100,0%
2013	-	-	-	-	-	-	-	-	-	-	-	-	-	-	100,0%
2012	-	-	-	-	-	-	-	-	-	-	-	-	-	-	100,0%
2011	-	-	-	-	-	-	-	-	-	-	-	-	-	-	100,0%
2010	-	-	-	-	-	-	-	-	-	-	-	-	-	-	100,0%
2009	-	-	-	-	-	-	-	-	-	-	-	-	-	-	100,0%
2008	-	-	-	-	-	-	-	-	-	-	-	-	-	-	100,0%
2007	-	-	-	-	-	-	-	-	-	-	-	-	-	-	100,0%
2006	-	-	-	-	-	-	-	-	-	-	-	-	-	-	100,0%
2005	-	-	-	-	-	-	-	-	-	-	-	-	-	-	100,0%
2004	-	-	-	-	-	-	-	-	-	-	-	-	-	-	100,0%
2003	-	-	-	-	-	-	-	-	-	-	-	-	-	-	100,0%
2002	-	-	-	-	-	-	-	-	-	-	-	-	-	-	100,0%
2001	-	-	-	-	-	-	-	-	-	-	-	-	38	38	19,1%
2000	-	-	-	-	-	-	-	-	-	-	-	-	47	47	27,0%
1999	-	-	-	-	-	-	-	-	-	-	-	-	37	37	100,0%
1998	-	-	-	-	-	-	-	-	-	-	-	-	-	-	100,0%
1997	-	-	-	-	-	-	-	-	-	-	-	-	-	-	0,0%

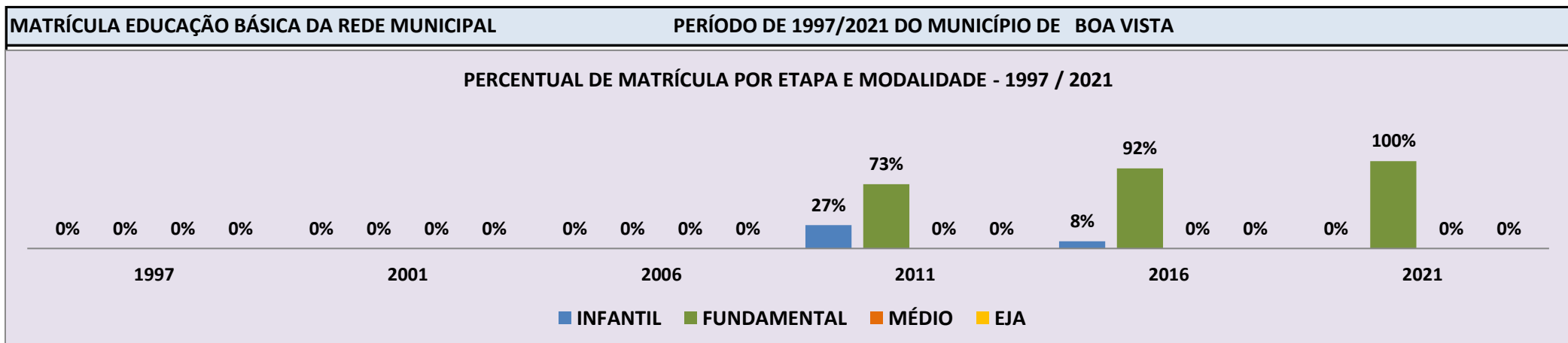
MATRÍCULA EDUCAÇÃO BÁSICA DA REDE MUNICIPAL																						PERÍODO DE 1997/2021 DO MUNICÍPIO DE BOA VISTA				
PERCENTUAL DE MATRÍCULA POR ETAPA E MODALIDADE - 1997 / 2021																										
0%	0%	0%	0%	0%	0%	0%	0%	0%	0%	0%	0%	0%	0%	0%	0%	0%	0%	0%	0%	0%	0%	0%	0%	0%	0%	0%
1997				2001				2006				2011				2016				2021						
■ INFANTIL				■ FUNDAMENTAL				■ MÉDIO				■ EJA														

Fonte: INEP/Censo da Educação Básica

CENSO ESCOLAR EDUCAÇÃO BÁSICA - 1997 / 2021

DADOS E CARACTERÍSTICAS DA ESCOLA				REDE: MUNICIPAL				ESCOLA INDÍGENA: NÃO			
CÓDIGO: 14321408		ESCOLA MUNICIPAL CANTINHO FELIZ						Nº: 392		CEP: 693.080.-240	
END: RUA MACUNAIMA				LOCALIZAÇÃO: URBANA				MUNICÍPIO: BOA VISTA			
BAIRRO: TREZE DE SETEMBRO		TELEFONE: 36240-1722		SALA DE AULA: 8		BIBLIOTECA: NÃO		REFEITÓRIO: SIM			
DDD: 95		AUDITÓRIO: NÃO		PÁTIO COBERTO: SIM		QUADRA DE ESPORTES: SIM					

MATRÍCULA CENSO ESCOLAR															
ANO	ENSINO REGULAR						ED. PROF. TÉCNICO	TOTAL EM/EP	EDUC. JOVENS E ADULTOS			EDUC. ESPECIAL	TOTAL EDUCAÇÃO BÁSICA	CRESC / DECRESC	
	EDUCAÇÃO INFANTIL			ENSINO FUNDAMENTAL					ENSINO MÉDIO	ENSINO FUND.	ENSINO MÉDIO				TOTAL EJA
	CRECHE	PRÉOESC.	TOTAL	INICIAIS	FINAIS	TOTAL									
2021	-	-	-	264	-	264	-	-	-	-	-	8	264	9,9%	
2020	-	-	-	293	-	293	-	-	-	-	-	7	293	9,8%	
2019	-	-	-	325	-	325	-	-	-	-	-	6	325	9,8%	
2018	-	59	59	237	-	237	-	-	-	-	-	6	296	10,0%	
2017	-	27	27	302	-	302	-	-	-	-	-	12	329	24,6%	
2016	-	22	22	242	-	242	-	-	-	-	-	8	264	14,6%	
2015	-	-	-	309	-	309	-	-	-	-	-	9	309	15,7%	
2014	-	-	-	267	-	267	-	-	-	-	-	9	267	11,9%	
2013	-	-	-	303	-	303	-	-	-	-	-	4	303	0,7%	
2012	-	51	51	250	-	250	-	-	-	-	-	5	301	7,1%	
2011	-	86	86	238	-	238	-	-	-	-	-	9	324	44,6%	
2010	-	24	24	200	-	200	-	-	-	-	-	4	224	9,3%	
2009	-	54	54	151	-	151	-	-	-	-	-	3	205	42,4%	
2008	-	89	89	55	-	55	-	-	-	-	-	-	144	100,0%	
2007	-	-	-	-	-	-	-	-	-	-	-	-	-	100,0%	
2006	-	-	-	-	-	-	-	-	-	-	-	-	-	100,0%	
2005	-	-	-	-	-	-	-	-	-	-	-	-	-	100,0%	
2004	-	-	-	-	-	-	-	-	-	-	-	-	-	100,0%	
2003	-	-	-	-	-	-	-	-	-	-	-	-	-	100,0%	
2002	-	-	-	-	-	-	-	-	-	-	-	-	-	100,0%	
2001	-	-	-	-	-	-	-	-	-	-	-	-	-	100,0%	
2000	-	-	-	-	-	-	-	-	-	-	-	-	-	100,0%	
1999	-	-	-	-	-	-	-	-	-	-	-	-	-	100,0%	
1998	-	-	-	-	-	-	-	-	-	-	-	-	-	100,0%	
1997	-	-	-	-	-	-	-	-	-	-	-	-	-	0,0%	



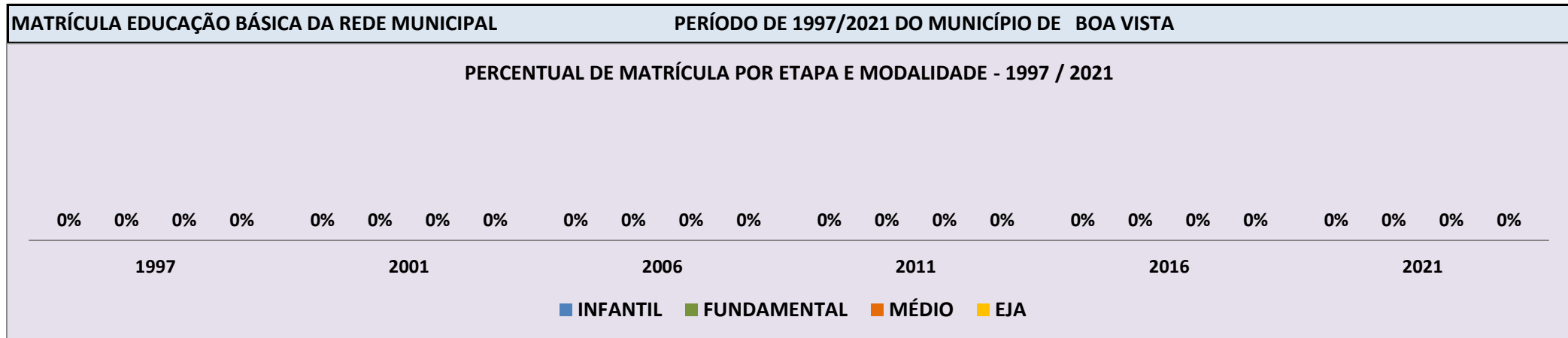
Fonte: INEP/Censo da Educação Básica

CENSO ESCOLAR EDUCAÇÃO BÁSICA - 1997 / 2021

DADOS E CARACTERÍSTICAS DA ESCOLA		REDE: MUNICIPAL	ESCOLA INDÍGENA: NÃO
CÓDIGO: 14321424	CRECHE COMUNITÁRIA POPEYE		
END:	-	Nº:	- CEP: -
BAIRRO:	-	LOCALIZAÇÃO: URBANA	MUNICÍPIO: BOA VISTA
DDD:	- TELEFONE: -	SALA DE AULA: -	BIBLIOTECA: - REFEITÓRIO: -
LAB. DE INFORMÁTICA:	- AUDITÓRIO: -	PÁTIO COBERTO: -	QUADRA DE ESPORTES: -

MATRÍCULA CENSO ESCOLAR

ANO	ENSINO REGULAR							ED. PROF. ENSINO TÉCNICO	TOTAL EM/EP	EDUC. JOVENS E ADULTOS			EDUC. ESPECIAL	TOTAL EDUCAÇÃO BÁSICA	CRESC / DECRES
	EDUCAÇÃO INFANTIL			ENSINO FUNDAMENTAL			ENSINO MÉDIO			ENSINO FUND.	ENSINO MÉDIO	TOTAL EJA			
	CRECHE	PRÉOESC.	TOTAL	INICIAIS	FINAIS	TOTAL									
2021	-	-	-	-	-	-	-	-	-	-	-	-	-	-	100,0%
2020	-	-	-	-	-	-	-	-	-	-	-	-	-	-	100,0%
2019	-	-	-	-	-	-	-	-	-	-	-	-	-	-	100,0%
2018	-	-	-	-	-	-	-	-	-	-	-	-	-	-	100,0%
2017	-	-	-	-	-	-	-	-	-	-	-	-	-	-	100,0%
2016	-	-	-	-	-	-	-	-	-	-	-	-	-	-	100,0%
2015	-	-	-	-	-	-	-	-	-	-	-	-	-	-	100,0%
2014	-	-	-	-	-	-	-	-	-	-	-	-	-	-	100,0%
2013	-	-	-	-	-	-	-	-	-	-	-	-	-	-	100,0%
2012	-	-	-	-	-	-	-	-	-	-	-	-	-	-	100,0%
2011	-	-	-	-	-	-	-	-	-	-	-	-	-	-	100,0%
2010	-	-	-	-	-	-	-	-	-	-	-	-	-	-	100,0%
2009	-	-	-	-	-	-	-	-	-	-	-	-	-	-	100,0%
2008	-	-	-	-	-	-	-	-	-	-	-	-	-	-	100,0%
2007	-	-	-	-	-	-	-	-	-	-	-	-	-	-	100,0%
2006	-	-	-	-	-	-	-	-	-	-	-	-	-	-	100,0%
2005	-	-	-	-	-	-	-	-	-	-	-	-	-	-	100,0%
2004	-	-	-	-	-	-	-	-	-	-	-	-	-	-	100,0%
2003	-	-	-	-	-	-	-	-	-	-	-	-	-	-	100,0%
2002	-	-	-	-	-	-	-	-	-	-	-	-	-	-	100,0%
2001	-	-	-	-	-	-	-	-	-	-	-	-	-	-	100,0%
2000	-	-	113	-	-	-	-	-	-	-	-	-	-	113	100,0%
1999	-	-	-	-	-	-	-	-	-	-	-	-	-	-	100,0%
1998	-	-	-	-	-	-	-	-	-	-	-	-	-	-	100,0%
1997	-	-	-	-	-	-	-	-	-	-	-	-	-	-	0,0%

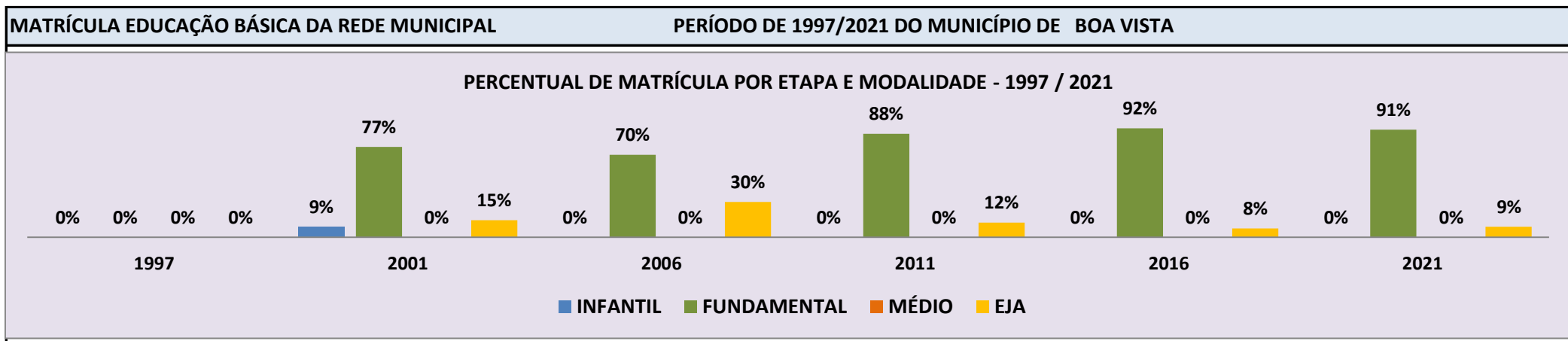


Fonte: INEP/Censo da Educação Básica

CENSO ESCOLAR EDUCAÇÃO BÁSICA - 1997 / 2021

DADOS E CARACTERÍSTICAS DA ESCOLA		REDE: MUNICIPAL		ESCOLA INDÍGENA: NÃO	
CÓDIGO: 14321483		ESCOLA MUNICIPAL FRANCISCO CASSIO DE MORAES			
END: RUA RAIMUNDO ALVES SOARES		Nº: 900		CEP: 693.130.-562	
BAIRRO: UNIAO		LOCALIZAÇÃO: URBANA		MUNICÍPIO: BOA VISTA	
DDD: 95	TELEFONE: 36270-3140	SALA DE AULA: 10	BIBLIOTECA: NÃO	REFEITÓRIO: SIM	
LAB. DE INFORMÁTICA: SIM	AUDITÓRIO: NÃO	PÁTIO COBERTO: SIM	QUADRA DE ESPORTES: SIM		

MATRÍCULA CENSO ESCOLAR															
ANO	ENSINO REGULAR						ED. PROF. TÉCNICO	TOTAL EM/EP	EDUC. JOVENS E ADULTOS			EDUC. ESPECIAL	TOTAL EDUCAÇÃO BÁSICA	CRESC / DECRESC	
	EDUCAÇÃO INFANTIL			ENSINO FUNDAMENTAL					ENSINO MÉDIO	ENSINO FUND.	ENSINO MÉDIO				TOTAL EJA
	CRECHE	PRÉOESC.	TOTAL	INICIAIS	FINAIS	TOTAL									
2021	-	-	-	506	-	506	-	-	49	-	49	16	555	1,9%	
2020	-	-	-	520	-	520	-	-	46	-	46	20	566	1,2%	
2019	-	-	-	533	-	533	-	-	40	-	40	22	573	21,7%	
2018	-	-	-	442	-	442	-	-	29	-	29	19	471	6,5%	
2017	-	-	-	460	-	460	-	-	44	-	44	11	504	2,9%	
2016	-	-	-	480	-	480	-	-	39	-	39	9	519	5,1%	
2015	-	-	-	442	-	442	-	-	52	-	52	7	494	0,4%	
2014	-	-	-	448	-	448	-	-	48	-	48	8	496	1,2%	
2013	-	-	-	459	-	459	-	-	43	-	43	17	502	8,7%	
2012	-	-	-	482	-	482	-	-	68	-	68	19	550	0,4%	
2011	-	-	-	484	-	484	-	-	68	-	68	11	552	0,5%	
2010	-	-	-	489	-	489	-	-	60	-	60	8	549	11,4%	
2009	-	-	-	436	-	436	-	-	57	-	57	5	493	25,5%	
2008	-	-	-	471	-	471	-	-	191	-	191	10	662	1,5%	
2007	-	-	-	517	-	517	-	-	155	-	155	13	672	19,1%	
2006	-	-	-	403	179	582	-	-	249	-	249	-	831	5,1%	
2005	-	-	-	510	88	598	-	-	193	-	193	-	791	1,6%	
2004	-	130	130	444	-	444	-	-	230	-	230	-	804	10,9%	
2003	-	-	65	382	-	382	-	-	-	-	278	-	725	67,1%	
2002	-	-	29	344	-	344	-	-	-	-	61	-	434	0,7%	
2001	-	-	38	330	-	330	-	-	-	-	63	-	431	1,4%	
2000	-	-	69	356	-	356	-	-	-	-	-	-	425	100,0%	
1999	-	-	-	-	-	-	-	-	-	-	-	-	-	100,0%	
1998	-	-	-	-	-	-	-	-	-	-	-	-	-	100,0%	
1997	-	-	-	-	-	-	-	-	-	-	-	-	-	0,0%	



Fonte: INEP/Censo da Educação Básica

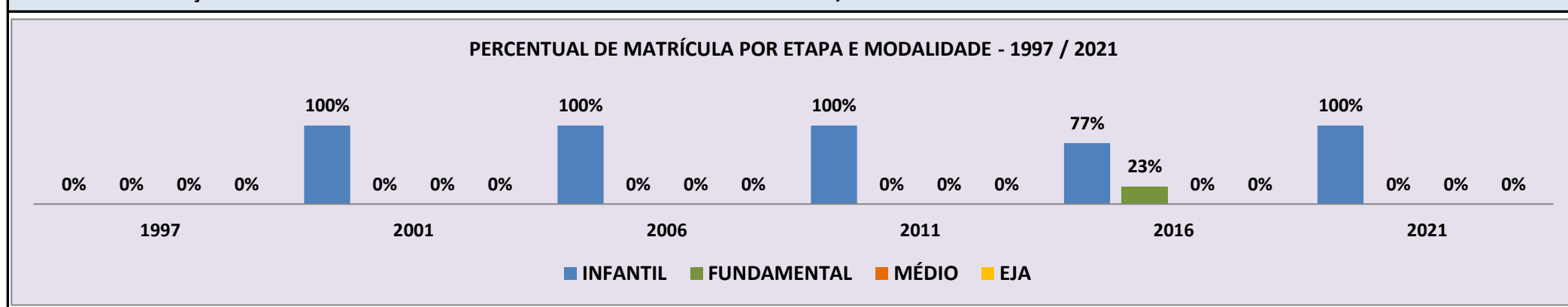
CENSO ESCOLAR EDUCAÇÃO BÁSICA - 1997 / 2021

DADOS E CARACTERÍSTICAS DA ESCOLA				REDE: MUNICIPAL				ESCOLA INDÍGENA: NÃO			
CÓDIGO: 14321491		ESCOLA MUNICIPAL ESTRELINHA MAGICA						Nº: 910		CEP: 693.140.-302	
END: RUA EXPEDITO FRANCISCO DA SILVA				LOCALIZAÇÃO: URBANA				MUNICÍPIO: BOA VISTA			
BAIRRO: DOUTOR SILVIO LEITE		TELEFONE: 36270-5706		SALA DE AULA: 8		BIBLIOTECA: NÃO		REFEITÓRIO: SIM			
DDD: 95		AUDITÓRIO: NÃO		PÁTIO COBERTO: SIM		QUADRA DE ESPORTES: SIM					

MATRÍCULA CENSO ESCOLAR

ANO	ENSINO REGULAR							ED. PROF. ENSINO TÉCNICO	TOTAL EM/EP	EDUC. JOVENS E ADULTOS			EDUC. ESPECIAL	TOTAL EDUCAÇÃO BÁSICA	CRESC / DECRES
	EDUCAÇÃO INFANTIL			ENSINO FUNDAMENTAL			ENSINO MÉDIO			ENSINO FUND.	ENSINO MÉDIO	TOTAL EJA			
	CRECHE	PRÉOESC.	TOTAL	INICIAIS	FINAIS	TOTAL									
2021	-	350	350	-	-	-	-	-	-	-	-	-	4	350	-6,9%
2020	-	376	376	-	-	-	-	-	-	-	-	-	5	376	-2,6%
2019	-	386	386	-	-	-	-	-	-	-	-	-	5	386	4,3%
2018	-	370	370	-	-	-	-	-	-	-	-	-	7	370	1,4%
2017	-	247	247	118	-	118	-	-	-	-	-	-	8	365	9,9%
2016	-	257	257	75	-	75	-	-	-	-	-	-	3	332	5,7%
2015	-	116	116	198	-	198	-	-	-	-	-	-	5	314	0,3%
2014	-	237	237	76	-	76	-	-	-	-	-	-	2	313	-4,9%
2013	-	329	329	-	-	-	-	-	-	-	-	-	1	329	-9,9%
2012	-	365	365	-	-	-	-	-	-	-	-	-	4	365	0,3%
2011	-	364	364	-	-	-	-	-	-	-	-	-	6	364	-24,9%
2010	-	216	216	269	-	269	-	-	-	-	-	-	7	485	-2,6%
2009	-	278	278	220	-	220	-	-	-	-	-	-	2	498	0,0%
2008	-	415	415	83	-	83	-	-	-	-	-	-	2	498	137,1%
2007	-	104	104	106	-	106	-	-	-	-	-	-	6	210	1,4%
2006	25	182	207	-	-	-	-	-	-	-	-	-	-	207	13,1%
2005	75	108	183	-	-	-	-	-	-	-	-	-	-	183	5,2%
2004	72	102	174	-	-	-	-	-	-	-	-	-	-	174	20,0%
2003	-	-	145	-	-	-	-	-	-	-	-	-	-	145	-40,1%
2002	-	-	242	-	-	-	-	-	-	-	-	-	-	242	15,2%
2001	-	-	210	-	-	-	-	-	-	-	-	-	-	210	22,1%
2000	-	-	172	-	-	-	-	-	-	-	-	-	-	172	-100,0%
1999	-	-	-	-	-	-	-	-	-	-	-	-	-	-	-100,0%
1998	-	-	-	-	-	-	-	-	-	-	-	-	-	-	-100,0%
1997	-	-	-	-	-	-	-	-	-	-	-	-	-	-	0,0%

MATRÍCULA EDUCAÇÃO BÁSICA DA REDE MUNICIPAL PERÍODO DE 1997/2021 DO MUNICÍPIO DE BOA VISTA



Fonte: INEP/Censo da Educação Básica

CENSO ESCOLAR EDUCAÇÃO BÁSICA - 1997 / 2021

DADOS E CARACTERÍSTICAS DA ESCOLA				REDE: MUNICIPAL				ESCOLA INDÍGENA: NÃO			
CÓDIGO: 14321513		ESCOLA MUNICIPAL BRANCA DE NEVE						Nº: 1.400		CEP: 693.160.-778	
END: RUA CARMELO		LOCALIZAÇÃO: URBANA				MUNICÍPIO: BOA VISTA					
BAIRRO: PINTOLANDIA		TELEFONE: 36270-8336		SALA DE AULA: 17		BIBLIOTECA: NÃO		REFEITÓRIO: SIM			
DDD: 95		AUDITÓRIO: NÃO		PÁTIO COBERTO: SIM		QUADRA DE ESPORTES: SIM					
LAB. DE INFORMÁTICA: NÃO											

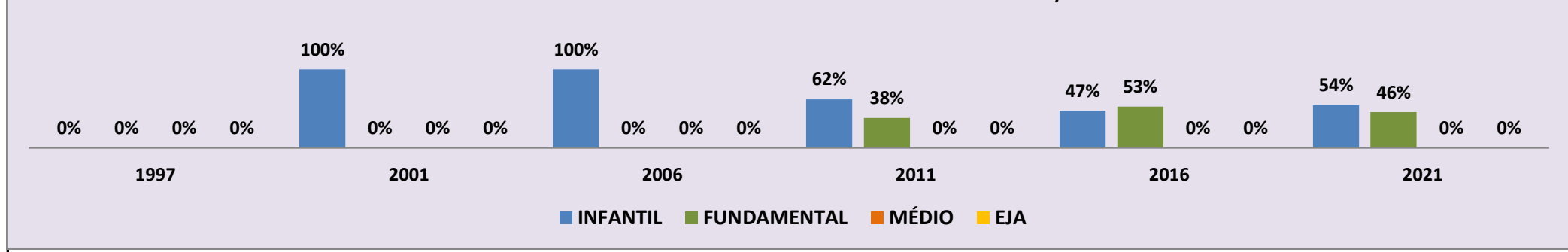
MATRÍCULA CENSO ESCOLAR

ANO	ENSINO REGULAR						ED. PROF. TÉCNICO	TOTAL EM/EP	EDUC. JOVENS E ADULTOS			EDUC. ESPECIAL	TOTAL EDUCAÇÃO BÁSICA	CRESC / DECRESC	
	EDUCAÇÃO INFANTIL			ENSINO FUNDAMENTAL					ENSINO MÉDIO	ENSINO FUND.	ENSINO MÉDIO				TOTAL EJA
	CRECHE	PRÉOESC.	TOTAL	INICIAIS	FINAIS	TOTAL									
2021	-	360	360	301	-	301	-	-	-	-	-	14	661	0,0%	
2020	-	379	379	282	-	282	-	-	-	-	-	14	661	-13,6%	
2019	-	410	410	355	-	355	-	-	-	-	-	8	765	4,2%	
2018	-	388	388	346	-	346	-	-	-	-	-	13	734	2,9%	
2017	-	361	361	352	-	352	-	-	-	-	-	19	713	4,4%	
2016	-	323	323	360	-	360	-	-	-	-	-	23	683	16,6%	
2015	-	237	237	349	-	349	-	-	-	-	-	14	586	-4,7%	
2014	-	235	235	380	-	380	-	-	-	-	-	15	615	-16,1%	
2013	-	297	297	436	-	436	-	-	-	-	-	9	733	7,2%	
2012	-	445	445	239	-	239	-	-	-	-	-	7	684	1,2%	
2011	-	419	419	257	-	257	-	-	-	-	-	12	676	16,4%	
2010	-	343	343	238	-	238	-	-	-	-	-	11	581	4,1%	
2009	-	329	329	229	-	229	-	-	-	-	-	11	558	3,9%	
2008	-	417	417	120	-	120	-	-	-	-	-	14	537	212,2%	
2007	-	172	172	-	-	-	-	-	-	-	-	9	172	-14,4%	
2006	49	152	201	-	-	-	-	-	-	-	-	-	201	14,9%	
2005	75	100	175	-	-	-	-	-	-	-	-	-	175	4,8%	
2004	70	97	167	-	-	-	-	-	-	-	-	-	167	-2,3%	
2003	-	-	171	-	-	-	-	-	-	-	-	-	171	-36,9%	
2002	-	-	271	-	-	-	-	-	-	-	-	-	271	21,5%	
2001	-	-	223	-	-	-	-	-	-	-	-	-	223	14,4%	
2000	-	-	195	-	-	-	-	-	-	-	-	-	195	-100,0%	
1999	-	-	-	-	-	-	-	-	-	-	-	-	-	-100,0%	
1998	-	-	-	-	-	-	-	-	-	-	-	-	-	-100,0%	
1997	-	-	-	-	-	-	-	-	-	-	-	-	-	0,0%	

MATRÍCULA EDUCAÇÃO BÁSICA DA REDE MUNICIPAL

PERÍODO DE 1997/2021 DO MUNICÍPIO DE BOA VISTA

PERCENTUAL DE MATRÍCULA POR ETAPA E MODALIDADE - 1997 / 2021

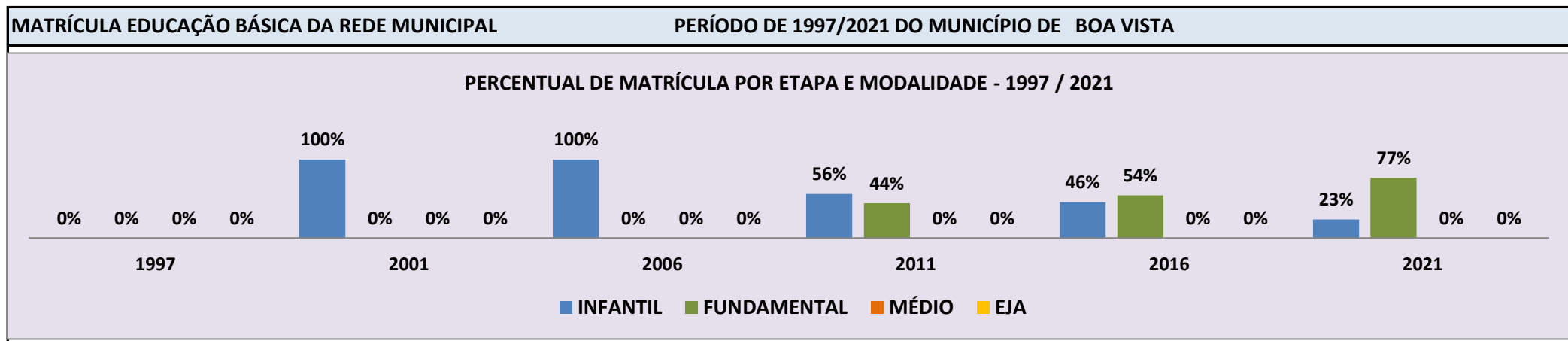


Fonte: INEP/Censo da Educação Básica

CENSO ESCOLAR EDUCAÇÃO BÁSICA - 1997 / 2021

DADOS E CARACTERÍSTICAS DA ESCOLA				REDE: MUNICIPAL				ESCOLA INDÍGENA: NÃO			
CÓDIGO: 14321521		ESCOLA MUNICIPAL RAIO DE SOL									
END: RUA CURITIBA								Nº: 446		CEP: 693.160.-192	
BAIRRO: NOVA CIDADE		LOCALIZAÇÃO: URBANA				MUNICÍPIO: BOA VISTA					
DDD: 95		TELEFONE: 36260-7131		SALA DE AULA: 18		BIBLIOTECA: NÃO		REFEITÓRIO: SIM			
LAB. DE INFORMÁTICA: NÃO		AUDITÓRIO: NÃO				PÁTIO COBERTO: NÃO		QUADRA DE ESPORTES: SIM			

MATRÍCULA CENSO ESCOLAR															
ANO	ENSINO REGULAR							ED. PROF. TÉCNICO	TOTAL EM/EP	EDUC. JOVENS E ADULTOS			EDUC. ESPECIAL	TOTAL EDUCAÇÃO BÁSICA	CRESC / DECRESC
	EDUCAÇÃO INFANTIL			ENSINO FUNDAMENTAL			ENSINO MÉDIO			ENSINO FUND.	ENSINO MÉDIO	TOTAL EJA			
	CRECHE	PRÉOESC.	TOTAL	INICIAIS	FINAIS	TOTAL									
2021	-	200	200	653	-	653	-	-	-	-	-	-	25	853	4,8%
2020	-	217	217	597	-	597	-	-	-	-	-	-	15	814	2,9%
2019	-	366	366	472	-	472	-	-	-	-	-	-	10	838	23,6%
2018	-	355	355	323	-	323	-	-	-	-	-	-	7	678	9,8%
2017	-	248	248	504	-	504	-	-	-	-	-	-	16	752	7,5%
2016	-	371	371	442	-	442	-	-	-	-	-	-	10	813	73,0%
2015	-	357	357	113	-	113	-	-	-	-	-	-	4	470	32,7%
2014	-	322	322	376	-	376	-	-	-	-	-	-	14	698	0,6%
2013	-	246	246	448	-	448	-	-	-	-	-	-	8	694	27,1%
2012	-	413	413	133	-	133	-	-	-	-	-	-	6	546	6,2%
2011	-	287	287	227	-	227	-	-	-	-	-	-	5	514	0,6%
2010	-	353	353	158	-	158	-	-	-	-	-	-	5	511	1,2%
2009	-	318	318	199	-	199	-	-	-	-	-	-	5	517	5,9%
2008	-	371	371	117	-	117	-	-	-	-	-	-	4	488	54,4%
2007	50	214	264	52	-	52	-	-	-	-	-	-	5	316	3,3%
2006	98	208	306	-	-	-	-	-	-	-	-	-	-	306	23,3%
2005	190	209	399	-	-	-	-	-	-	-	-	-	-	399	22,4%
2004	121	205	326	-	-	-	-	-	-	-	-	-	-	326	46,2%
2003	-	-	223	-	-	-	-	-	-	-	-	-	-	223	15,5%
2002	-	-	264	-	-	-	-	-	-	-	-	-	-	264	74,8%
2001	-	-	151	-	-	-	-	-	-	-	-	-	-	151	8,6%
2000	-	-	139	-	-	-	-	-	-	-	-	-	-	139	100,0%
1999	-	-	-	-	-	-	-	-	-	-	-	-	-	-	100,0%
1998	-	-	-	-	-	-	-	-	-	-	-	-	-	-	100,0%
1997	-	-	-	-	-	-	-	-	-	-	-	-	-	-	0,0%



Fonte: INEP/Censo da Educação Básica

CENSO ESCOLAR EDUCAÇÃO BÁSICA - 1997 / 2021

DADOS E CARACTERÍSTICAS DA ESCOLA				REDE: MUNICIPAL				ESCOLA INDÍGENA: NÃO			
CÓDIGO: 14321548		ESCOLA MUNICIPAL CRIANÇA FELIZ						Nº: 1.474		CEP: 693.130.-748	
END: AVENIDA RUI BARAUNA				LOCALIZAÇÃO: URBANA				MUNICÍPIO: BOA VISTA			
BAIRRO: UNIAO		TELEFONE: 36270-3130		SALA DE AULA: 8		BIBLIOTECA: NÃO		REFEITÓRIO: SIM			
DDD: 95		AUDITÓRIO: NÃO		PÁTIO COBERTO: SIM		QUADRA DE ESPORTES: SIM					

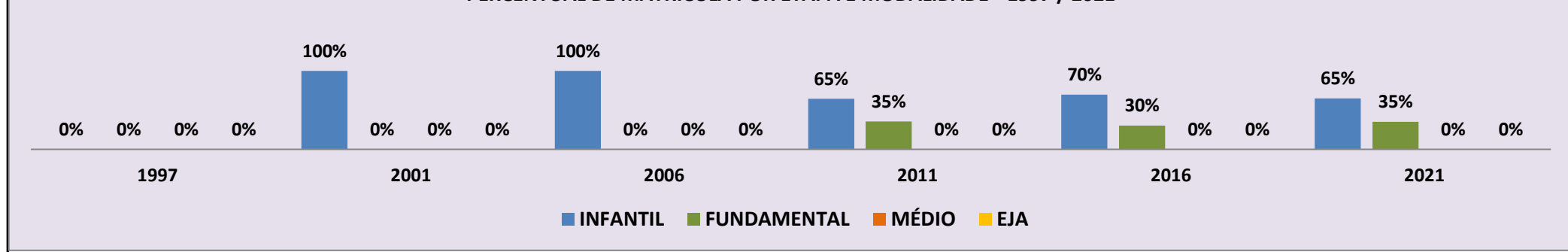
MATRÍCULA CENSO ESCOLAR

ANO	ENSINO REGULAR						ED. PROF. TÉCNICO	TOTAL EM/EP	EDUC. JOVENS E ADULTOS			EDUC. ESPECIAL	TOTAL EDUCAÇÃO BÁSICA	CRESC / DECRES	
	EDUCAÇÃO INFANTIL			ENSINO FUNDAMENTAL					ENSINO MÉDIO	ENSINO FUND.	ENSINO MÉDIO				TOTAL EJA
	CRECHE	PRÉOESC.	TOTAL	INICIAIS	FINAIS	TOTAL									
2021	-	233	233	125	-	125	-	-	-	-	-	15	358	4,1%	
2020	-	210	210	134	-	134	-	-	-	-	-	12	344	2,0%	
2019	-	257	257	94	-	94	-	-	-	-	-	6	351	0,8%	
2018	-	308	308	46	-	46	-	-	-	-	-	3	354	13,5%	
2017	-	219	219	93	-	93	-	-	-	-	-	5	312	3,4%	
2016	-	225	225	98	-	98	-	-	-	-	-	6	323	0,9%	
2015	-	171	171	155	-	155	-	-	-	-	-	8	326	1,5%	
2014	-	213	213	118	-	118	-	-	-	-	-	8	331	14,5%	
2013	-	169	169	218	-	218	-	-	-	-	-	5	387	0,5%	
2012	-	250	250	135	-	135	-	-	-	-	-	4	385	5,9%	
2011	-	264	264	145	-	145	-	-	-	-	-	5	409	14,2%	
2010	-	261	261	97	-	97	-	-	-	-	-	3	358	7,0%	
2009	-	305	305	80	-	80	-	-	-	-	-	2	385	14,6%	
2008	-	394	394	57	-	57	-	-	-	-	-	1	451	54,5%	
2007	25	229	254	38	-	38	-	-	-	-	-	1	292	11,0%	
2006	55	208	263	-	-	-	-	-	-	-	-	-	263	11,0%	
2005	102	135	237	-	-	-	-	-	-	-	-	-	237	0,8%	
2004	126	113	239	-	-	-	-	-	-	-	-	-	239	3,2%	
2003	-	-	247	-	-	-	-	-	-	-	-	-	247	30,6%	
2002	-	-	356	-	-	-	-	-	-	-	-	-	356	44,1%	
2001	-	-	247	-	-	-	-	-	-	-	-	-	247	24,7%	
2000	-	-	198	-	-	-	-	-	-	-	-	-	198	100,0%	
1999	-	-	-	-	-	-	-	-	-	-	-	-	-	100,0%	
1998	-	-	-	-	-	-	-	-	-	-	-	-	-	100,0%	
1997	-	-	-	-	-	-	-	-	-	-	-	-	-	0,0%	

MATRÍCULA EDUCAÇÃO BÁSICA DA REDE MUNICIPAL

PERÍODO DE 1997/2021 DO MUNICÍPIO DE BOA VISTA

PERCENTUAL DE MATRÍCULA POR ETAPA E MODALIDADE - 1997 / 2021

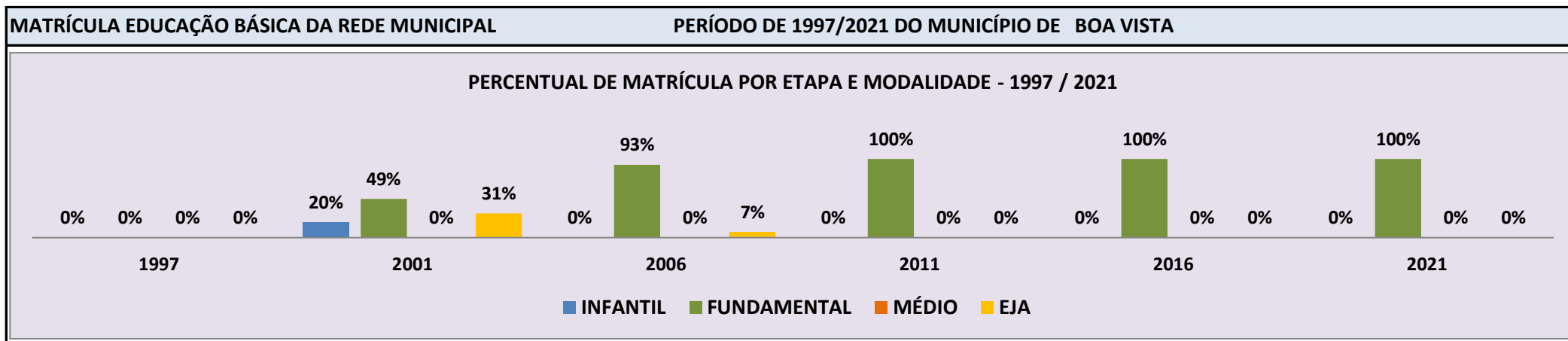


Fonte: INEP/Censo da Educação Básica

CENSO ESCOLAR EDUCAÇÃO BÁSICA - 1997 / 2021

DADOS E CARACTERÍSTICAS DA ESCOLA				REDE: MUNICIPAL				ESCOLA INDÍGENA: NÃO			
CÓDIGO: 14321947		ESCOLA MUNICIPAL MARIA GONCALVES VIEIRA						Nº: 1.775		CEP: 693.130.-612	
END: RUA JOCA FARIAS		LOCALIZAÇÃO: URBANA				MUNICÍPIO: BOA VISTA					
BAIRRO: CARANA		TELEFONE: 36270-1271		SALA DE AULA: 12		BIBLIOTECA: NÃO		REFEITÓRIO: SIM			
DDD: 95		AUDITÓRIO: NÃO		PÁTIO COBERTO: SIM		QUADRA DE ESPORTES: SIM					

MATRÍCULA CENSO ESCOLAR															
ANO	ENSINO REGULAR						ED. PROF. ENSINO TÉCNICO	TOTAL EM/EP	EDUC. JOVENS E ADULTOS			EDUC. ESPECIAL	TOTAL EDUCAÇÃO BÁSICA	CRESC / DECRES	
	EDUCAÇÃO INFANTIL			ENSINO FUNDAMENTAL					ENSINO MÉDIO	ENSINO FUND.	ENSINO MÉDIO				TOTAL EJA
	CRECHE	PRÉOESC.	TOTAL	INICIAIS	FINAIS	TOTAL									
2021	-	-	-	601	-	601	-	-	-	-	-	13	601	14,7%	
2020	-	14	14	510	-	510	-	-	-	-	-	15	524	4,8%	
2019	-	-	-	500	-	500	-	-	-	-	-	9	500	22,2%	
2018	-	-	-	409	-	409	-	-	-	-	-	8	409	4,9%	
2017	-	-	-	430	-	430	-	-	-	-	-	6	430	22,5%	
2016	-	-	-	351	-	351	-	-	-	-	-	3	351	9,5%	
2015	-	-	-	388	-	388	-	-	-	-	-	7	388	23,8%	
2014	-	-	-	383	-	383	-	-	-	126	126	8	509	13,6%	
2013	-	-	-	448	-	448	-	-	-	-	-	11	448	2,0%	
2012	-	-	-	457	-	457	-	-	-	-	-	13	457	8,0%	
2011	-	-	-	423	-	423	-	-	-	-	-	9	423	10,4%	
2010	-	50	50	422	-	422	-	-	-	-	-	5	472	9,6%	
2009	-	99	99	423	-	423	-	-	-	-	-	3	522	10,6%	
2008	-	-	-	472	-	472	-	-	-	-	-	5	472	10,9%	
2007	-	-	-	530	-	530	-	-	-	-	-	-	530	12,4%	
2006	-	-	-	367	195	562	-	-	-	43	-	43	605	23,9%	
2005	-	-	-	531	43	574	-	-	-	221	-	221	795	7,9%	
2004	-	-	-	508	-	508	-	-	-	229	-	229	737	11,8%	
2003	-	-	-	496	-	496	-	-	-	-	-	340	836	3,7%	
2002	-	-	-	476	-	476	-	-	-	-	-	330	806	7,6%	
2001	-	-	147	367	-	367	-	-	-	-	-	232	749	100,0%	
2000	-	-	-	-	-	-	-	-	-	-	-	-	-	100,0%	
1999	-	-	-	-	-	-	-	-	-	-	-	-	-	100,0%	
1998	-	-	-	-	-	-	-	-	-	-	-	-	-	100,0%	
1997	-	-	-	-	-	-	-	-	-	-	-	-	-	0,0%	

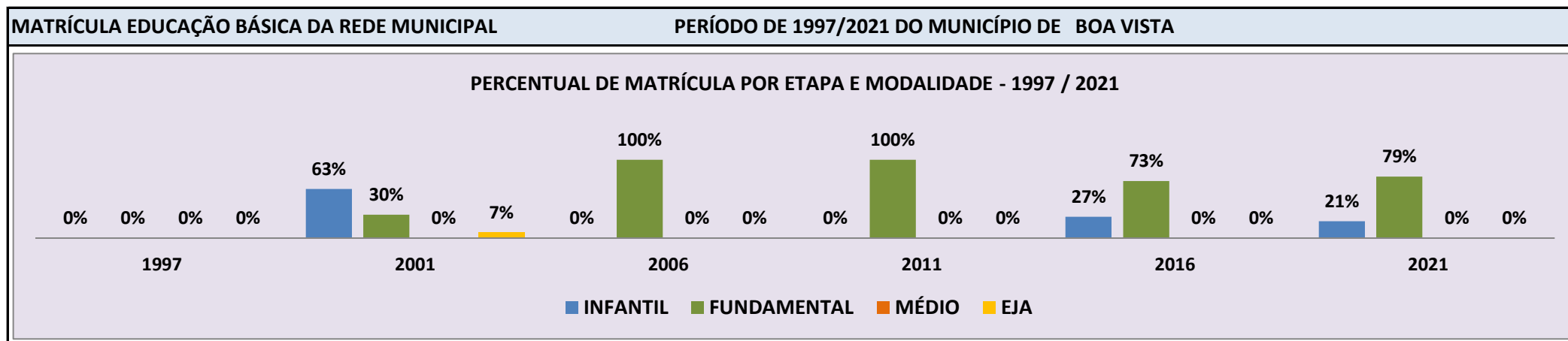


Fonte: INEP/Censo da Educação Básica

CENSO ESCOLAR EDUCAÇÃO BÁSICA - 1997 / 2021

DADOS E CARACTERÍSTICAS DA ESCOLA				REDE: MUNICIPAL				ESCOLA INDÍGENA: NÃO			
CÓDIGO: 14321955				ESCOLA MUNICIPAL JARDIM DAS COPAIBAS							
END: RUA ADALBERTO PENTEADO DUARTE								Nº: 440		CEP: 693.150.-282	
BAIRRO: DISTRITO INDUSTRIAL GOVERNADOR				LOCALIZAÇÃO: URBANA				MUNICÍPIO: BOA VISTA			
DDD: 95 TELEFONE: 36280-4840				SALA DE AULA: 10		BIBLIOTECA: SIM		REFEITÓRIO: SIM			
LAB. DE INFORMÁTICA: NÃO		AUDITÓRIO: NÃO		PÁTIO COBERTO: SIM		QUADRA DE ESPORTES: SIM					

MATRÍCULA CENSO ESCOLAR															
ANO	ENSINO REGULAR						ED. PROF.		EDUC. JOVENS E ADULTOS			EDUC. ESPECIAL	TOTAL EDUCAÇÃO BÁSICA	CRESC / DECRESC	
	EDUCAÇÃO INFANTIL			ENSINO FUNDAMENTAL			ENSINO MÉDIO	ENSINO TÉCNICO	TOTAL EM/EP	ENSINO FUND.	ENSINO MÉDIO				TOTAL EJA
	CRECHE	PRÉOESC.	TOTAL	INICIAIS	FINAIS	TOTAL									
2021	-	84	84	308	-	308	-	-	-	-	-	-	8	392	12,7%
2020	-	139	139	310	-	310	-	-	-	-	-	-	12	449	5,7%
2019	-	137	137	339	-	339	-	-	-	-	-	-	12	476	19,9%
2018	-	126	126	271	-	271	-	-	-	-	-	-	7	397	6,6%
2017	-	115	115	310	-	310	-	-	-	-	-	-	12	425	4,7%
2016	-	110	110	296	-	296	-	-	-	-	-	-	15	406	9,7%
2015	-	96	96	274	-	274	-	-	-	-	-	-	11	370	43,4%
2014	-	30	30	228	-	228	-	-	-	-	-	-	7	258	3,2%
2013	-	-	-	250	-	250	-	-	-	-	-	-	6	250	5,3%
2012	-	30	30	234	-	234	-	-	-	-	-	-	11	264	5,0%
2011	-	-	-	278	-	278	-	-	-	-	-	-	3	278	29,9%
2010	-	-	-	214	-	214	-	-	-	-	-	-	1	214	2,9%
2009	-	-	-	208	-	208	-	-	-	-	-	-	3	208	7,6%
2008	-	-	-	225	-	225	-	-	-	-	-	-	2	225	1,7%
2007	-	-	-	229	-	229	-	-	-	-	-	-	3	229	10,5%
2006	-	-	-	177	79	256	-	-	-	-	-	-	-	256	18,0%
2005	-	-	-	188	29	217	-	-	-	-	-	-	-	217	0,5%
2004	-	31	31	185	-	185	-	-	-	-	-	-	-	216	4,0%
2003	-	-	28	159	-	159	-	-	-	-	-	38	-	225	57,3%
2002	-	-	58	85	-	85	-	-	-	-	-	-	-	143	2,7%
2001	-	-	92	44	-	44	-	-	-	-	-	11	-	147	100,0%
2000	-	-	-	-	-	-	-	-	-	-	-	-	-	-	100,0%
1999	-	-	-	-	-	-	-	-	-	-	-	-	-	-	100,0%
1998	-	-	-	-	-	-	-	-	-	-	-	-	-	-	100,0%
1997	-	-	-	-	-	-	-	-	-	-	-	-	-	-	0,0%

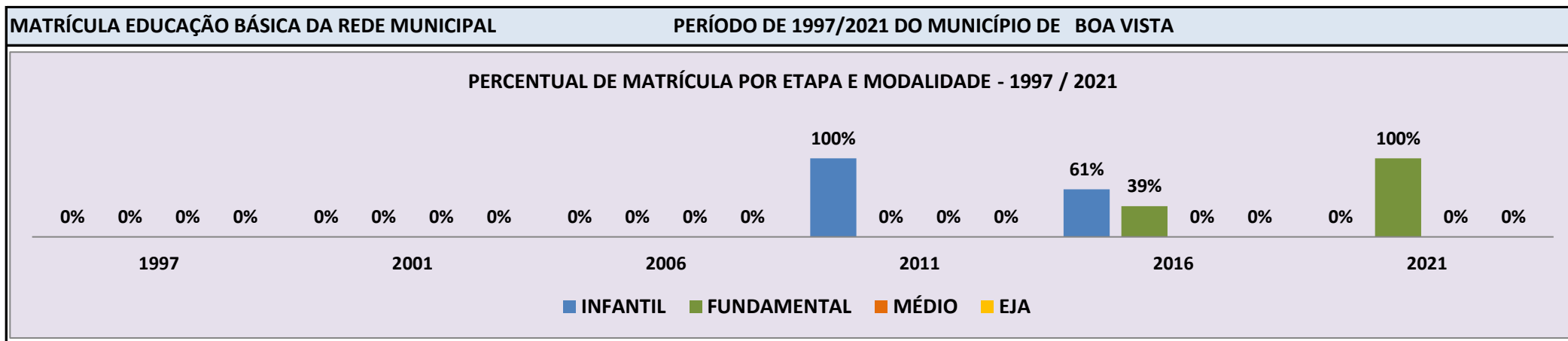


Fonte: INEP/Censo da Educação Básica

CENSO ESCOLAR EDUCAÇÃO BÁSICA - 1997 / 2021

DADOS E CARACTERÍSTICAS DA ESCOLA				REDE: MUNICIPAL				ESCOLA INDÍGENA: NÃO			
CÓDIGO: 14322501				ESCOLA MUNICIPAL JAEL DA SILVA BARRADAS							
END: RUA URUGUAI								Nº: 481		CEP: 693.110.-134	
BAIRRO: CAUAME				LOCALIZAÇÃO: URBANA				MUNICÍPIO: BOA VISTA			
DDD: 95		TELEFONE: 32240-9206		SALA DE AULA: 10		BIBLIOTECA: NÃO		REFEITÓRIO: SIM			
LAB. DE INFORMÁTICA: SIM		AUDITÓRIO: NÃO		PÁTIO COBERTO: SIM		QUADRA DE ESPORTES: SIM					

MATRÍCULA CENSO ESCOLAR															
ANO	ENSINO REGULAR							ED. PROF. ENSINO TÉCNICO	TOTAL EM/EP	EDUC. JOVENS E ADULTOS			EDUC. ESPECIAL	TOTAL EDUCAÇÃO BÁSICA	CRESC / DECRES
	EDUCAÇÃO INFANTIL			ENSINO FUNDAMENTAL			ENSINO MÉDIO			ENSINO FUND.	ENSINO MÉDIO	TOTAL EJA			
	CRECHE	PRÉOESC.	TOTAL	INICIAIS	FINAIS	TOTAL									
2021	-	-	-	521	-	521	-	-	-	-	-	-	9	521	44,7%
2020	-	-	-	360	-	360	-	-	-	-	-	-	6	360	1,7%
2019	-	215	215	139	-	139	-	-	-	-	-	-	2	354	31,1%
2018	-	193	193	77	-	77	-	-	-	-	-	-	3	270	60,7%
2017	-	121	121	47	-	47	-	-	-	-	-	-	3	168	22,6%
2016	-	132	132	85	-	85	-	-	-	-	-	-	3	217	13,9%
2015	-	184	184	68	-	68	-	-	-	-	-	-	4	252	4,1%
2014	-	210	210	32	-	32	-	-	-	-	-	-	1	242	30,8%
2013	-	130	130	55	-	55	-	-	-	-	-	-	1	185	6,1%
2012	-	197	197	-	-	-	-	-	-	-	-	-	3	197	7,9%
2011	-	214	214	-	-	-	-	-	-	-	-	-	-	214	18,9%
2010	-	180	180	-	-	-	-	-	-	-	-	-	-	180	62,2%
2009	-	111	111	-	-	-	-	-	-	-	-	-	-	111	7,5%
2008	-	57	57	63	-	63	-	-	-	-	-	-	-	120	100,0%
2007	-	-	-	-	-	-	-	-	-	-	-	-	-	-	100,0%
2006	-	-	-	-	-	-	-	-	-	-	-	-	-	-	100,0%
2005	-	-	-	-	-	-	-	-	-	-	-	-	-	-	100,0%
2004	-	-	-	-	-	-	-	-	-	-	-	-	-	-	100,0%
2003	-	-	-	-	-	-	-	-	-	-	-	-	-	-	100,0%
2002	-	-	-	-	-	-	-	-	-	-	-	-	-	-	100,0%
2001	-	-	-	-	-	-	-	-	-	-	-	-	-	-	100,0%
2000	-	-	-	-	-	-	-	-	-	-	-	-	-	-	100,0%
1999	-	-	-	-	-	-	-	-	-	-	-	-	-	-	100,0%
1998	-	-	-	-	-	-	-	-	-	-	-	-	-	-	100,0%
1997	-	-	-	-	-	-	-	-	-	-	-	-	-	-	0,0%

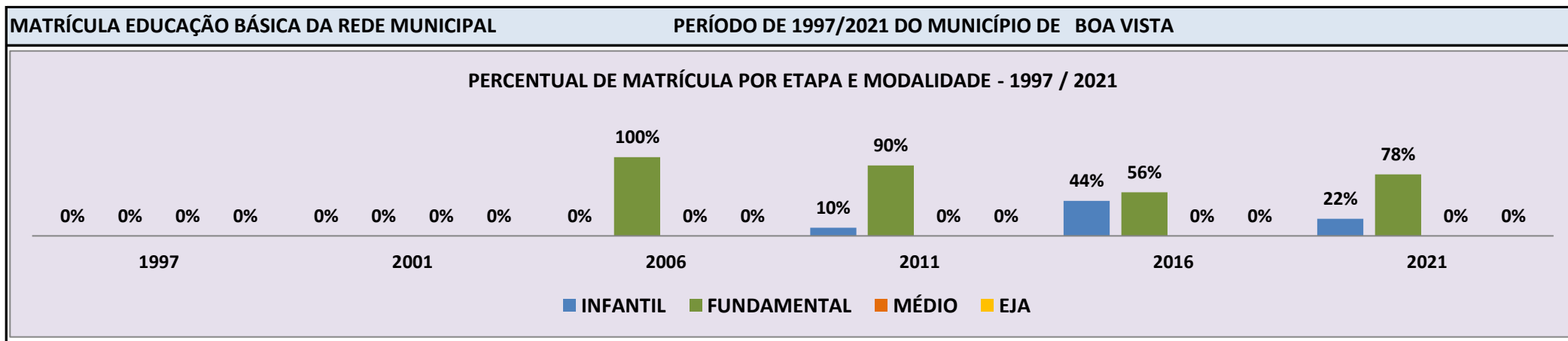


Fonte: INEP/Censo da Educação Básica

CENSO ESCOLAR EDUCAÇÃO BÁSICA - 1997 / 2021

DADOS E CARACTERÍSTICAS DA ESCOLA				REDE: MUNICIPAL				ESCOLA INDÍGENA: NÃO			
CÓDIGO: 14322811		ESCOLA MUNICIPAL LUIZ CANARA									
END: RUA HC014								Nº: 410		CEP: 693.160.-484	
BAIRRO: SENADOR HELIO CAMPOS				LOCALIZAÇÃO: URBANA				MUNICÍPIO: BOA VISTA			
DDD: 95		TELEFONE: 984040-0936		SALA DE AULA: 23		BIBLIOTECA: SIM		REFEITÓRIO: SIM			
LAB. DE INFORMÁTICA: SIM		AUDITÓRIO: NÃO				PÁTIO COBERTO: SIM		QUADRA DE ESPORTES: SIM			

MATRÍCULA CENSO ESCOLAR															
ANO	ENSINO REGULAR						ED. PROF. TÉCNICO	TOTAL EM/EP	EDUC. JOVENS E ADULTOS			EDUC. ESPECIAL	TOTAL EDUCAÇÃO BÁSICA	CRESC / DECRES	
	EDUCAÇÃO INFANTIL			ENSINO FUNDAMENTAL					ENSINO MÉDIO	ENSINO FUND.	ENSINO MÉDIO				TOTAL EJA
	CRECHE	PRÉOESC.	TOTAL	INICIAIS	FINAIS	TOTAL									
2021	-	287	287	1.028	-	1.028	-	-	-	-	-	41	1.315	0,0%	
2020	-	310	310	1.005	-	1.005	-	-	-	-	-	37	1.315	15,7%	
2019	-	241	241	896	-	896	-	-	-	-	-	24	1.137	5,0%	
2018	-	282	282	801	-	801	-	-	-	-	-	23	1.083	4,1%	
2017	-	356	356	684	-	684	-	-	-	-	-	10	1.040	3,8%	
2016	-	445	445	557	-	557	-	-	-	-	-	10	1.002	27,3%	
2015	-	312	312	475	-	475	-	-	-	-	-	7	787	184,1%	
2014	-	-	-	277	-	277	-	-	-	-	-	3	277	5,8%	
2013	-	-	-	294	-	294	-	-	-	-	-	6	294	14,0%	
2012	-	-	-	258	-	258	-	-	-	-	-	6	258	2,4%	
2011	-	26	26	226	-	226	-	-	-	-	-	6	252	4,2%	
2010	-	-	-	263	-	263	-	-	-	-	-	2	263	5,4%	
2009	-	-	-	278	-	278	-	-	-	-	-	4	278	19,0%	
2008	-	-	-	343	-	343	-	-	-	-	-	5	343	29,9%	
2007	-	-	-	264	-	264	-	-	-	-	-	4	264	22,6%	
2006	-	-	-	173	168	341	-	-	-	-	-	-	341	11,8%	
2005	-	-	-	219	86	305	-	-	-	-	-	-	305	2,2%	
2004	-	119	119	193	-	193	-	-	-	-	-	-	312	6,5%	
2003	-	-	95	161	-	161	-	-	-	-	37	-	293	7,9%	
2002	-	-	84	180	-	180	-	-	-	-	54	-	318	100,0%	
2001	-	-	-	-	-	-	-	-	-	-	-	-	-	100,0%	
2000	-	-	-	-	-	-	-	-	-	-	-	-	-	100,0%	
1999	-	-	-	-	-	-	-	-	-	-	-	-	-	100,0%	
1998	-	-	-	-	-	-	-	-	-	-	-	-	-	100,0%	
1997	-	-	-	-	-	-	-	-	-	-	-	-	-	0,0%	

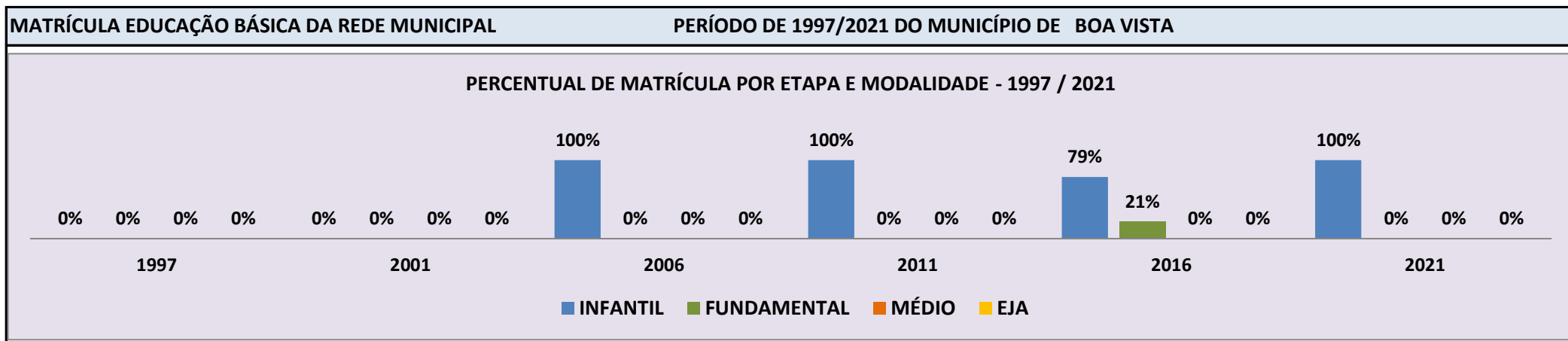


Fonte: INEP/Censo da Educação Básica

CENSO ESCOLAR EDUCAÇÃO BÁSICA - 1997 / 2021

DADOS E CARACTERÍSTICAS DA ESCOLA				REDE: MUNICIPAL				ESCOLA INDÍGENA: NÃO			
CÓDIGO: 14322943		ESCOLA MUNICIPAL VOVO CLARA									
END: RUA PARAGUAI								Nº: 259		CEP: 693.110.-114	
BAIRRO: CAUAME		LOCALIZAÇÃO: URBANA				MUNICÍPIO: BOA VISTA					
DDD: 95		TELEFONE: 36260-9365		SALA DE AULA: 6		BIBLIOTECA: NÃO		REFEITÓRIO: SIM			
LAB. DE INFORMÁTICA: SIM		AUDITÓRIO: NÃO		PÁTIO COBERTO: SIM		QUADRA DE ESPORTES: NÃO					

MATRÍCULA CENSO ESCOLAR																
ANO	ENSINO REGULAR							ED. PROF. ENSINO TÉCNICO	TOTAL EM/EP	EDUC. JOVENS E ADULTOS			EDUC. ESPECIAL	TOTAL EDUCAÇÃO BÁSICA	CRESC / DECRES	
	EDUCAÇÃO INFANTIL			ENSINO FUNDAMENTAL			ENSINO MÉDIO			ENSINO FUND.	ENSINO MÉDIO	TOTAL EJA				
	CRECHE	PRÉOESC.	TOTAL	INICIAIS	FINAIS	TOTAL										
2021	-	240	240	-	-	-	-	-	-	-	-	-	8	240	2,4%	
2020	-	246	246	-	-	-	-	-	-	-	-	-	11	246	18,3%	
2019	-	208	208	-	-	-	-	-	-	-	-	-	5	208	26,1%	
2018	-	165	165	-	-	-	-	-	-	-	-	-	1	165	11,8%	
2017	-	125	125	62	-	62	-	-	-	-	-	-	3	187	2,6%	
2016	-	151	151	41	-	41	-	-	-	-	-	-	5	192	0,5%	
2015	-	121	121	70	-	70	-	-	-	-	-	-	2	191	11,0%	
2014	-	108	108	64	-	64	-	-	-	-	-	-	5	172	2,3%	
2013	-	176	176	-	-	-	-	-	-	-	-	-	3	176	0,0%	
2012	-	176	176	-	-	-	-	-	-	-	-	-	1	176	9,3%	
2011	-	161	161	-	-	-	-	-	-	-	-	-	3	161	3,6%	
2010	-	167	167	-	-	-	-	-	-	-	-	-	2	167	17,3%	
2009	-	202	202	-	-	-	-	-	-	-	-	-	1	202	33,6%	
2008	55	249	304	-	-	-	-	-	-	-	-	-	1	304	51,2%	
2007	64	137	201	-	-	-	-	-	-	-	-	-	2	201	14,5%	
2006	120	115	235	-	-	-	-	-	-	-	-	-	-	235	41,6%	
2005	69	97	166	-	-	-	-	-	-	-	-	-	-	166	6,7%	
2004	76	102	178	-	-	-	-	-	-	-	-	-	-	178	9,9%	
2003	-	-	162	-	-	-	-	-	-	-	-	-	-	162	100,0%	
2002	-	-	-	-	-	-	-	-	-	-	-	-	-	-	100,0%	
2001	-	-	-	-	-	-	-	-	-	-	-	-	-	-	100,0%	
2000	-	-	-	-	-	-	-	-	-	-	-	-	-	-	100,0%	
1999	-	-	-	-	-	-	-	-	-	-	-	-	-	-	100,0%	
1998	-	-	-	-	-	-	-	-	-	-	-	-	-	-	100,0%	
1997	-	-	-	-	-	-	-	-	-	-	-	-	-	-	0,0%	



Fonte: INEP/Censo da Educação Básica

CENSO ESCOLAR EDUCAÇÃO BÁSICA - 1997 / 2021

DADOS E CARACTERÍSTICAS DA ESCOLA		REDE: MUNICIPAL		ESCOLA INDÍGENA: NÃO	
CÓDIGO: 14322951		ESCOLA MUNICIPAL PROFESSORA MARIA GERTRUDES MOTA DE LIMA			
END: RUA ANTONIO COUTRIM DA SILVA		Nº: 1.299		CEP: 693.160.-508	
BAIRRO: SANTA LUZIA		LOCALIZAÇÃO: URBANA		MUNICÍPIO: BOA VISTA	
DDD: 95	TELEFONE: 36270-8866	SALA DE AULA: 17	BIBLIOTECA: SIM	REFEITÓRIO: SIM	
LAB. DE INFORMÁTICA: NÃO	AUDITÓRIO: NÃO	PÁTIO COBERTO: SIM	QUADRA DE ESPORTES: NÃO		

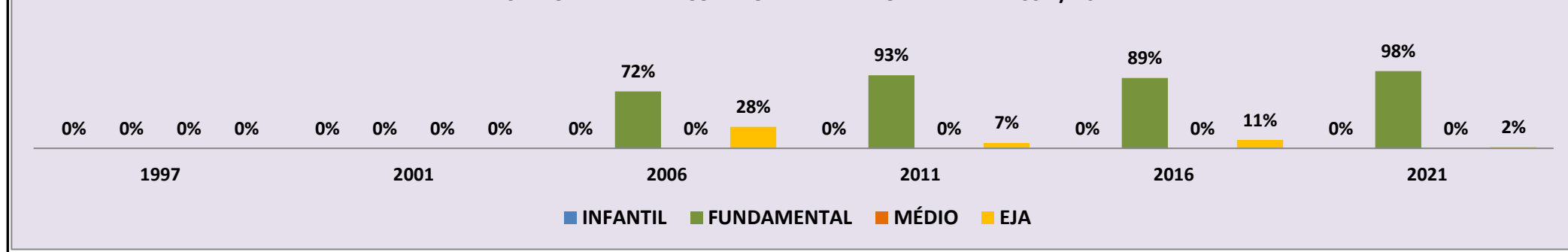
MATRÍCULA CENSO ESCOLAR

ANO	ENSINO REGULAR						ED. PROF. TÉCNICO	TOTAL EM/EP	EDUC. JOVENS E ADULTOS			EDUC. ESPECIAL	TOTAL EDUCAÇÃO BÁSICA	CRESC / DECRESC	
	EDUCAÇÃO INFANTIL			ENSINO FUNDAMENTAL					ENSINO MÉDIO	ENSINO FUND.	ENSINO MÉDIO				TOTAL EJA
	CRECHE	PRÉOESC.	TOTAL	INICIAIS	FINAIS	TOTAL									
2021	-	-	-	990	-	990	-	-	17	-	17	32	1.007	6,4%	
2020	-	-	-	912	-	912	-	-	34	-	34	29	946	0,8%	
2019	-	-	-	920	-	920	-	-	34	-	34	30	954	1,5%	
2018	-	98	98	799	-	799	-	-	43	-	43	25	940	7,2%	
2017	-	101	101	808	-	808	-	-	104	-	104	16	1.013	13,4%	
2016	-	-	-	799	-	799	-	-	94	-	94	17	893	7,5%	
2015	-	-	-	818	-	818	-	-	147	-	147	17	965	3,9%	
2014	-	-	-	854	-	854	-	-	38	112	150	16	1.004	5,8%	
2013	-	-	-	882	-	882	-	-	67	-	67	26	949	20,0%	
2012	-	-	-	727	-	727	-	-	64	-	64	18	791	2,6%	
2011	-	-	-	718	-	718	-	-	53	-	53	15	771	10,8%	
2010	-	-	-	625	-	625	-	-	71	-	71	8	696	5,8%	
2009	-	-	-	624	-	624	-	-	34	-	34	14	658	22,6%	
2008	-	-	-	660	-	660	-	-	190	-	190	12	850	2,0%	
2007	-	-	-	654	-	654	-	-	213	-	213	2	867	1,0%	
2006	-	-	-	416	219	635	-	-	241	-	241	-	876	1,9%	
2005	-	-	-	539	125	664	-	-	229	-	229	-	893	4,9%	
2004	-	176	176	454	-	454	-	-	309	-	309	-	939	40,6%	
2003	-	-	52	295	-	295	-	-	-	-	321	-	668	100,0%	
2002	-	-	-	-	-	-	-	-	-	-	-	-	-	100,0%	
2001	-	-	-	-	-	-	-	-	-	-	-	-	-	100,0%	
2000	-	-	-	-	-	-	-	-	-	-	-	-	-	100,0%	
1999	-	-	-	-	-	-	-	-	-	-	-	-	-	100,0%	
1998	-	-	-	-	-	-	-	-	-	-	-	-	-	100,0%	
1997	-	-	-	-	-	-	-	-	-	-	-	-	-	0,0%	

MATRÍCULA EDUCAÇÃO BÁSICA DA REDE MUNICIPAL

PERÍODO DE 1997/2021 DO MUNICÍPIO DE BOA VISTA

PERCENTUAL DE MATRÍCULA POR ETAPA E MODALIDADE - 1997 / 2021

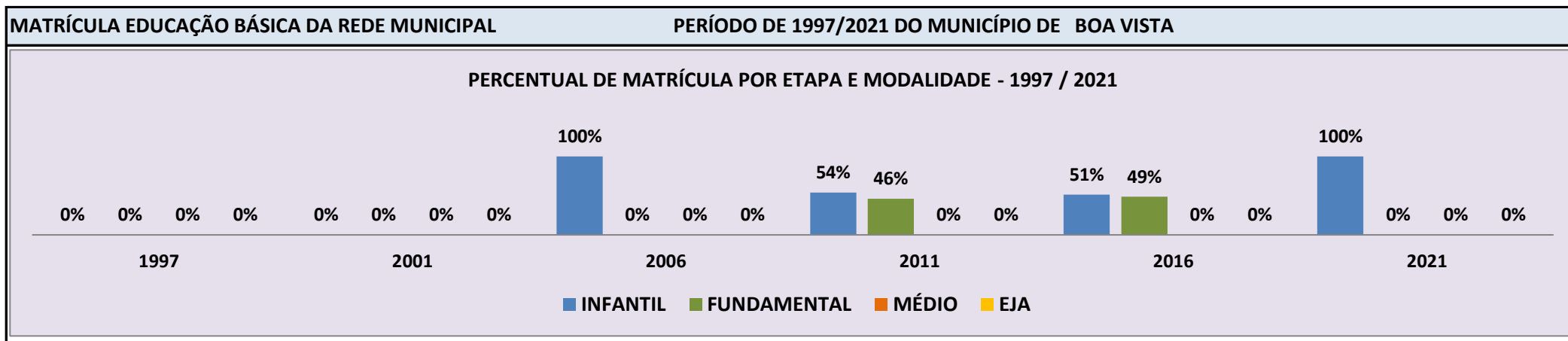


Fonte: INEP/Censo da Educação Básica

CENSO ESCOLAR EDUCAÇÃO BÁSICA - 1997 / 2021

DADOS E CARACTERÍSTICAS DA ESCOLA				REDE: MUNICIPAL				ESCOLA INDÍGENA: NÃO			
CÓDIGO: 14322960		ESCOLA MUNICIPAL TIA LINDA									
END: RUA VEREADOR WALDEMAR GOMES				Nº: 722		CEP: 693.140.-560					
BAIRRO: DOUTOR SILVIO BOTELHO				LOCALIZAÇÃO: URBANA				MUNICÍPIO: BOA VISTA			
DDD: 95		TELEFONE: 984110-6617		SALA DE AULA: 8		BIBLIOTECA: NÃO		REFEITÓRIO: NÃO			
LAB. DE INFORMÁTICA: NÃO		AUDITÓRIO: NÃO		PÁTIO COBERTO: SIM		QUADRA DE ESPORTES: NÃO					

MATRÍCULA CENSO ESCOLAR															
ANO	ENSINO REGULAR							ED. PROF. TÉCNICO	TOTAL EM/EP	EDUC. JOVENS E ADULTOS			EDUC. ESPECIAL	TOTAL EDUCAÇÃO BÁSICA	CRESC / DECRESC
	EDUCAÇÃO INFANTIL			ENSINO FUNDAMENTAL			ENSINO MÉDIO			ENSINO FUND.	ENSINO MÉDIO	TOTAL EJA			
	CRECHE	PRÉOESC.	TOTAL	INICIAIS	FINAIS	TOTAL									
2021	-	311	311	-	-	-	-	-	-	-	-	-	6	311	8,3%
2020	-	339	339	-	-	-	-	-	-	-	-	-	7	339	0,6%
2019	-	341	341	-	-	-	-	-	-	-	-	-	5	341	19,2%
2018	-	286	286	-	-	-	-	-	-	-	-	-	3	286	11,3%
2017	-	203	203	54	-	54	-	-	-	-	-	-	4	257	0,8%
2016	-	131	131	124	-	124	-	-	-	-	-	-	5	255	0,4%
2015	-	154	154	100	-	100	-	-	-	-	-	-	7	254	1,2%
2014	-	232	232	25	-	25	-	-	-	-	-	-	3	257	9,5%
2013	-	109	109	175	-	175	-	-	-	-	-	-	4	284	11,0%
2012	-	192	192	127	-	127	-	-	-	-	-	-	5	319	3,0%
2011	-	177	177	152	-	152	-	-	-	-	-	-	3	329	7,6%
2010	-	186	186	170	-	170	-	-	-	-	-	-	1	356	2,6%
2009	-	228	228	119	-	119	-	-	-	-	-	-	4	347	4,8%
2008	-	197	197	134	-	134	-	-	-	-	-	-	6	331	54,0%
2007	27	188	215	-	-	-	-	-	-	-	-	-	5	215	1,9%
2006	53	158	211	-	-	-	-	-	-	-	-	-	-	211	19,9%
2005	76	100	176	-	-	-	-	-	-	-	-	-	-	176	12,9%
2004	87	115	202	-	-	-	-	-	-	-	-	-	-	202	10,4%
2003	-	-	183	-	-	-	-	-	-	-	-	-	-	183	100,0%
2002	-	-	-	-	-	-	-	-	-	-	-	-	-	-	100,0%
2001	-	-	-	-	-	-	-	-	-	-	-	-	-	-	100,0%
2000	-	-	-	-	-	-	-	-	-	-	-	-	-	-	100,0%
1999	-	-	-	-	-	-	-	-	-	-	-	-	-	-	100,0%
1998	-	-	-	-	-	-	-	-	-	-	-	-	-	-	100,0%
1997	-	-	-	-	-	-	-	-	-	-	-	-	-	-	0,0%

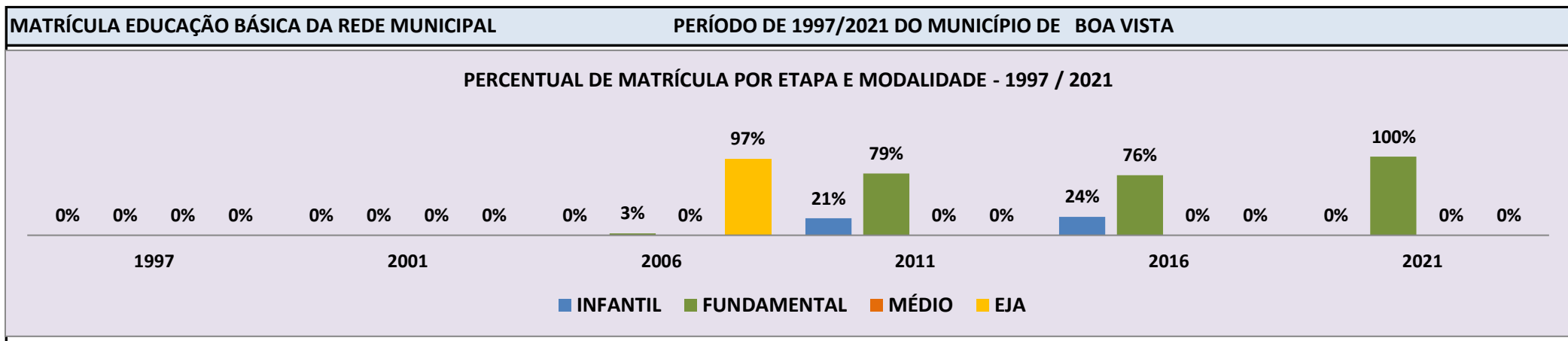


Fonte: INEP/Censo da Educação Básica

CENSO ESCOLAR EDUCAÇÃO BÁSICA - 1997 / 2021

DADOS E CARACTERÍSTICAS DA ESCOLA				REDE: MUNICIPAL				ESCOLA INDÍGENA: NÃO			
CÓDIGO: 14324024		ESCOLA MUNICIPAL FREI ARTUR AGOSTINI						Nº: 1.905		CEP: 693.030.-455	
END: AVENIDA SURUMU		LOCALIZAÇÃO: URBANA				MUNICÍPIO: BOA VISTA					
BAIRRO: SAO VICENTE		TELEFONE: 36240-4561		SALA DE AULA: 26		BIBLIOTECA: NÃO		REFEITÓRIO: SIM			
DDD: 95		AUDITÓRIO: NÃO		PÁTIO COBERTO: SIM		QUADRA DE ESPORTES: SIM					

MATRÍCULA CENSO ESCOLAR															
ANO	ENSINO REGULAR							ED. PROF. ENSINO TÉCNICO	TOTAL EM/EP	EDUC. JOVENS E ADULTOS			EDUC. ESPECIAL	TOTAL EDUCAÇÃO BÁSICA	CRESC / DECRES
	EDUCAÇÃO INFANTIL			ENSINO FUNDAMENTAL			ENSINO MÉDIO			ENSINO FUND.	ENSINO MÉDIO	TOTAL EJA			
	CRECHE	PRÉOESC.	TOTAL	INICIAIS	FINAIS	TOTAL									
2021	-	-	-	702	-	702	-	-	-	-	-	-	26	702	3,6%
2020	-	-	-	728	-	728	-	-	-	-	-	-	23	728	0,0%
2019	-	116	116	612	-	612	-	-	-	-	-	-	31	728	7,1%
2018	-	232	232	448	-	448	-	-	-	-	-	-	18	680	21,6%
2017	-	151	151	408	-	408	-	-	-	-	-	-	14	559	0,5%
2016	-	131	131	425	-	425	-	-	-	-	-	-	14	556	3,7%
2015	-	106	106	430	-	430	-	-	-	-	-	-	14	536	4,8%
2014	-	115	115	448	-	448	-	-	-	-	-	-	7	563	0,7%
2013	-	76	76	483	-	483	-	-	-	-	-	-	7	559	12,5%
2012	-	77	77	420	-	420	-	-	-	-	-	-	4	497	7,8%
2011	-	99	99	362	-	362	-	-	-	-	-	-	3	461	3,6%
2010	-	209	209	236	-	236	-	-	-	-	-	-	2	445	45,9%
2009	-	168	168	137	-	137	-	-	-	-	-	-	2	305	3,0%
2008	-	110	110	75	-	75	-	-	-	60	51	111	-	296	42,3%
2007	-	75	75	35	-	35	-	-	-	56	42	98	-	208	46,0%
2006	-	-	-	10	-	10	-	-	-	217	158	375	-	385	11,3%
2005	-	-	-	-	-	-	-	-	-	253	181	434	-	434	40,0%
2004	-	-	-	14	31	45	-	-	-	265	-	265	-	310	100,0%
2003	-	-	-	-	-	-	-	-	-	-	-	-	-	-	100,0%
2002	-	-	-	-	-	-	-	-	-	-	-	-	-	-	100,0%
2001	-	-	-	-	-	-	-	-	-	-	-	-	-	-	100,0%
2000	-	-	-	-	-	-	-	-	-	-	-	-	-	-	100,0%
1999	-	-	-	-	-	-	-	-	-	-	-	-	-	-	100,0%
1998	-	-	-	-	-	-	-	-	-	-	-	-	-	-	100,0%
1997	-	-	-	-	-	-	-	-	-	-	-	-	-	-	0,0%



Fonte: INEP/Censo da Educação Básica

CENSO ESCOLAR EDUCAÇÃO BÁSICA - 1997 / 2021

DADOS E CARACTERÍSTICAS DA ESCOLA		REDE: MUNICIPAL		ESCOLA INDÍGENA: NÃO	
CÓDIGO: 14324407		ESCOLA MUNICIPAL PROFESSORA AMAZONA DE OLIVEIRA MONTEIRO			
END: RUA C035		Nº: 623	CEP: 693.140.-352		
BAIRRO: DOUTOR SILVIO LEITE		LOCALIZAÇÃO: URBANA	MUNICÍPIO: BOA VISTA		
DDD: 95	TELEFONE: 36270-4470	SALA DE AULA: 15	BIBLIOTECA: SIM	REFEITÓRIO: NÃO	
LAB. DE INFORMÁTICA: SIM	AUDITÓRIO: NÃO	PÁTIO COBERTO: SIM	QUADRA DE ESPORTES: NÃO		

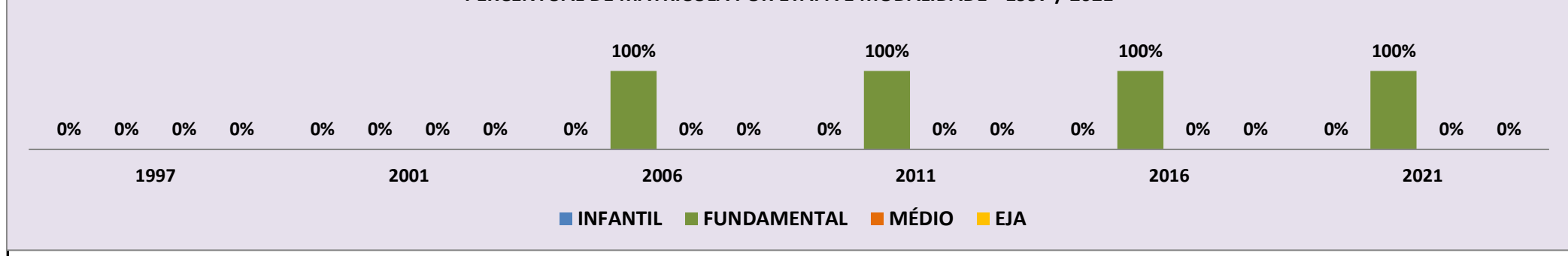
MATRÍCULA CENSO ESCOLAR

ANO	ENSINO REGULAR						ED. PROF. TÉCNICO	TOTAL EM/EP	EDUC. JOVENS E ADULTOS			EDUC. ESPECIAL	TOTAL EDUCAÇÃO BÁSICA	CRESC / DECRES	
	EDUCAÇÃO INFANTIL			ENSINO FUNDAMENTAL					ENSINO MÉDIO	ENSINO FUND.	ENSINO MÉDIO				TOTAL EJA
	CRECHE	PRÉOESC.	TOTAL	INICIAIS	FINAIS	TOTAL									
2021	-	-	-	799	-	799	-	-	-	-	-	24	799	4,0%	
2020	-	-	-	768	-	768	-	-	-	-	-	22	768	0,9%	
2019	-	-	-	775	-	775	-	-	-	-	-	22	775	8,8%	
2018	-	-	-	712	-	712	-	-	-	-	-	12	712	9,9%	
2017	-	-	-	790	-	790	-	-	-	-	-	18	790	0,8%	
2016	-	-	-	784	-	784	-	-	-	-	-	18	784	2,2%	
2015	-	-	-	767	-	767	-	-	-	-	-	17	767	4,1%	
2014	-	-	-	737	-	737	-	-	-	-	-	18	737	6,0%	
2013	-	-	-	784	-	784	-	-	-	-	-	23	784	1,0%	
2012	-	-	-	776	-	776	-	-	-	-	-	21	776	5,3%	
2011	-	-	-	737	-	737	-	-	-	-	-	19	737	6,2%	
2010	-	-	-	786	-	786	-	-	-	-	-	20	786	9,2%	
2009	-	-	-	714	-	714	-	-	-	6	6	17	720	4,9%	
2008	-	-	-	751	-	751	-	-	-	6	6	19	757	18,7%	
2007	-	-	-	630	-	630	-	-	-	8	8	17	638	9,8%	
2006	-	-	-	181	400	581	-	-	-	-	-	-	581	6,8%	
2005	-	140	140	213	191	404	-	-	-	-	-	-	544	100,0%	
2004	-	-	-	-	-	-	-	-	-	-	-	-	-	-	100,0%
2003	-	-	-	-	-	-	-	-	-	-	-	-	-	-	100,0%
2002	-	-	-	-	-	-	-	-	-	-	-	-	-	-	100,0%
2001	-	-	-	-	-	-	-	-	-	-	-	-	-	-	100,0%
2000	-	-	-	-	-	-	-	-	-	-	-	-	-	-	100,0%
1999	-	-	-	-	-	-	-	-	-	-	-	-	-	-	100,0%
1998	-	-	-	-	-	-	-	-	-	-	-	-	-	-	100,0%
1997	-	-	-	-	-	-	-	-	-	-	-	-	-	-	0,0%

MATRÍCULA EDUCAÇÃO BÁSICA DA REDE MUNICIPAL

PERÍODO DE 1997/2021 DO MUNICÍPIO DE BOA VISTA

PERCENTUAL DE MATRÍCULA POR ETAPA E MODALIDADE - 1997 / 2021



Fonte: INEP/Censo da Educação Básica

CENSO ESCOLAR EDUCAÇÃO BÁSICA - 1997 / 2021

DADOS E CARACTERÍSTICAS DA ESCOLA		REDE: MUNICIPAL		ESCOLA INDÍGENA: NÃO	
CÓDIGO: 14324415		ESCOLA MUNICIPAL PROFESSORA MARIA FRANCISCA DA SILVA LEMOS			
END: RUA MESTRE ALBANO		Nº: 1.865		CEP: 693.090.-164	
BAIRRO: BURITIS		LOCALIZAÇÃO: URBANA		MUNICÍPIO: BOA VISTA	
DDD: 95	TELEFONE: 36250-4178	SALA DE AULA: 13	BIBLIOTECA: NÃO	REFEITÓRIO: SIM	
LAB. DE INFORMÁTICA: SIM	AUDITÓRIO: NÃO	PÁTIO COBERTO: SIM	QUADRA DE ESPORTES: SIM		

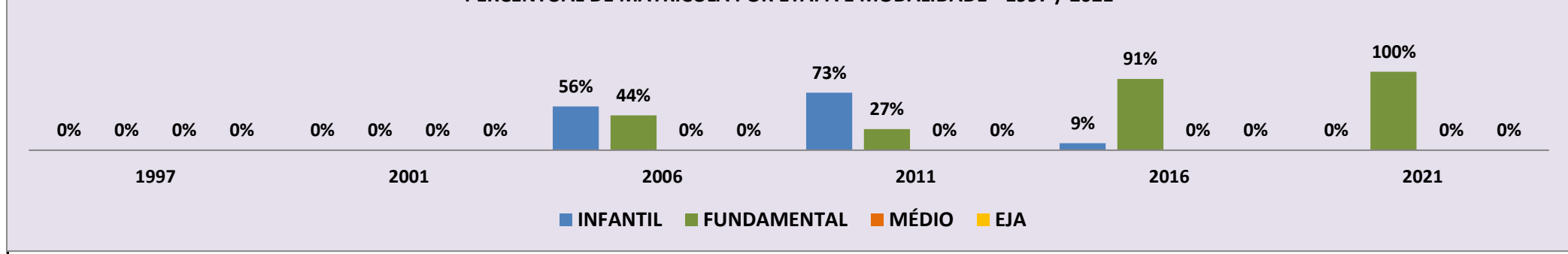
MATRÍCULA CENSO ESCOLAR

ANO	ENSINO REGULAR						ED. PROF. TÉCNICO	TOTAL EM/EP	EDUC. JOVENS E ADULTOS			EDUC. ESPECIAL	TOTAL EDUCAÇÃO BÁSICA	CRESC / DECRESC	
	EDUCAÇÃO INFANTIL			ENSINO FUNDAMENTAL					ENSINO MÉDIO	ENSINO FUND.	ENSINO MÉDIO				TOTAL EJA
	CRECHE	PRÉOESC.	TOTAL	INICIAIS	FINAIS	TOTAL									
2021	-	-	-	603	-	603	-	-	-	-	-	17	603	1,6%	
2020	-	-	-	613	-	613	-	-	-	-	-	24	613	2,2%	
2019	-	-	-	627	-	627	-	-	-	-	-	24	627	5,6%	
2018	-	-	-	594	-	594	-	-	-	-	-	19	594	14,3%	
2017	-	70	70	623	-	623	-	-	-	-	-	7	693	8,5%	
2016	-	58	58	581	-	581	-	-	-	-	-	9	639	21,3%	
2015	-	82	82	445	-	445	-	-	-	-	-	7	527	4,8%	
2014	-	221	221	282	-	282	-	-	-	-	-	9	503	25,1%	
2013	-	161	161	241	-	241	-	-	-	-	-	6	402	15,5%	
2012	-	255	255	93	-	93	-	-	-	-	-	3	348	32,9%	
2011	-	380	380	139	-	139	-	-	-	-	-	5	519	29,8%	
2010	-	269	269	131	-	131	-	-	-	-	-	7	400	2,0%	
2009	-	317	317	75	-	75	-	-	-	-	-	4	392	14,6%	
2008	-	341	341	118	-	118	-	-	-	-	-	4	459	33,4%	
2007	-	241	241	103	-	103	-	-	-	-	-	5	344	1,7%	
2006	-	195	195	-	155	155	-	-	-	-	-	-	350	0,6%	
2005	-	223	223	24	101	125	-	-	-	-	-	-	348	100,0%	
2004	-	-	-	-	-	-	-	-	-	-	-	-	-	100,0%	
2003	-	-	-	-	-	-	-	-	-	-	-	-	-	100,0%	
2002	-	-	-	-	-	-	-	-	-	-	-	-	-	100,0%	
2001	-	-	-	-	-	-	-	-	-	-	-	-	-	100,0%	
2000	-	-	-	-	-	-	-	-	-	-	-	-	-	100,0%	
1999	-	-	-	-	-	-	-	-	-	-	-	-	-	100,0%	
1998	-	-	-	-	-	-	-	-	-	-	-	-	-	100,0%	
1997	-	-	-	-	-	-	-	-	-	-	-	-	-	0,0%	

MATRÍCULA EDUCAÇÃO BÁSICA DA REDE MUNICIPAL

PERÍODO DE 1997/2021 DO MUNICÍPIO DE BOA VISTA

PERCENTUAL DE MATRÍCULA POR ETAPA E MODALIDADE - 1997 / 2021



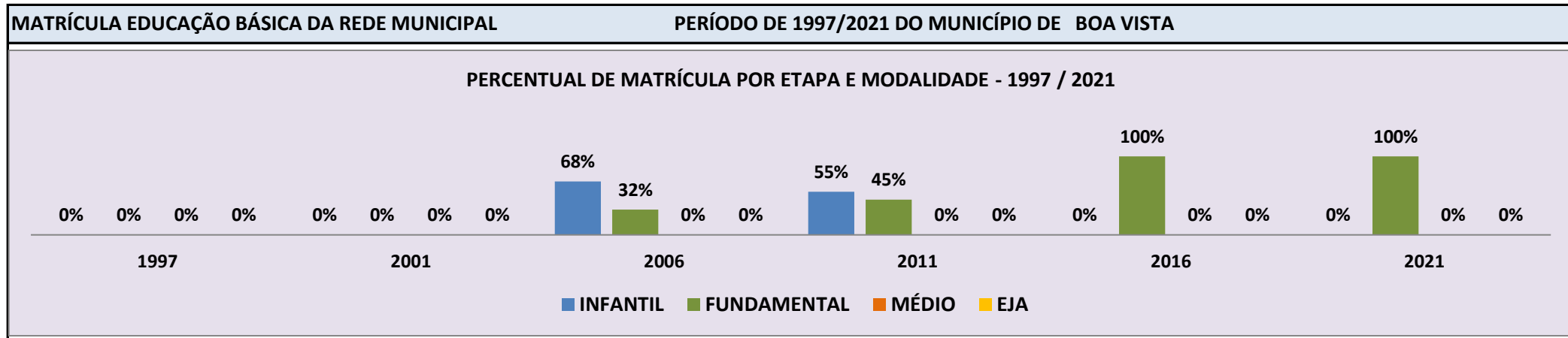
Fonte: INEP/Censo da Educação Básica

CENSO ESCOLAR EDUCAÇÃO BÁSICA - 1997 / 2021

DADOS E CARACTERÍSTICAS DA ESCOLA				REDE: MUNICIPAL				ESCOLA INDÍGENA: NÃO			
CÓDIGO: 14324423				ESCOLA MUNICIPAL PROFESSOR CARLOS RAIMUNDO RODRIGUES							
END: RUA HORACIO MARDEL DE MAGALHAES				Nº: 1.265		CEP: 693.130.-492					
BAIRRO: TANCREDO NEVES				LOCALIZAÇÃO: URBANA				MUNICÍPIO: BOA VISTA			
DDD: 95		TELEFONE: 36250-4484		SALA DE AULA: 18		BIBLIOTECA: SIM		REFEITÓRIO: SIM			
LAB. DE INFORMÁTICA: SIM		AUDITÓRIO: NÃO		PÁTIO COBERTO: SIM		QUADRA DE ESPORTES: SIM					

MATRÍCULA CENSO ESCOLAR

ANO	ENSINO REGULAR						ED. PROF. TÉCNICO	TOTAL EM/EP	EDUC. JOVENS E ADULTOS			EDUC. ESPECIAL	TOTAL EDUCAÇÃO BÁSICA	CRESC / DECRES	
	EDUCAÇÃO INFANTIL			ENSINO FUNDAMENTAL					ENSINO MÉDIO	ENSINO FUND.	ENSINO MÉDIO				TOTAL EJA
	CRECHE	PRÉOESC.	TOTAL	INICIAIS	FINAIS	TOTAL									
2021	-	-	-	1.011	-	1.011	-	-	-	-	-	30	1.011	0,9%	
2020	-	-	-	1.020	-	1.020	-	-	-	-	-	35	1.020	11,0%	
2019	-	44	44	875	-	875	-	-	-	-	-	33	919	3,8%	
2018	-	119	119	766	-	766	-	-	-	-	-	42	885	2,1%	
2017	-	146	146	758	-	758	-	-	-	-	-	29	904	31,8%	
2016	-	-	-	686	-	686	-	-	-	-	-	22	686	3,4%	
2015	-	118	118	592	-	592	-	-	-	-	-	17	710	4,1%	
2014	-	169	169	513	-	513	-	-	-	-	-	8	682	390,6%	
2013	-	-	-	139	-	139	-	-	-	-	-	1	139	6,1%	
2012	-	50	50	81	-	81	-	-	-	-	-	1	131	38,8%	
2011	-	118	118	96	-	96	-	-	-	-	-	3	214	12,0%	
2010	-	133	133	58	-	58	-	-	-	-	-	1	191	14,3%	
2009	-	151	151	72	-	72	-	-	-	-	-	3	223	16,2%	
2008	-	231	231	35	-	35	-	-	-	-	-	-	266	1,1%	
2007	-	168	168	95	-	95	-	-	-	-	-	-	263	13,9%	
2006	-	157	157	-	74	74	-	-	-	-	-	-	231	15,4%	
2005	-	233	233	-	40	40	-	-	-	-	-	-	273	100,0%	
2004	-	-	-	-	-	-	-	-	-	-	-	-	-	100,0%	
2003	-	-	-	-	-	-	-	-	-	-	-	-	-	100,0%	
2002	-	-	-	-	-	-	-	-	-	-	-	-	-	100,0%	
2001	-	-	-	-	-	-	-	-	-	-	-	-	-	100,0%	
2000	-	-	-	-	-	-	-	-	-	-	-	-	-	100,0%	
1999	-	-	-	-	-	-	-	-	-	-	-	-	-	100,0%	
1998	-	-	-	-	-	-	-	-	-	-	-	-	-	100,0%	
1997	-	-	-	-	-	-	-	-	-	-	-	-	-	0,0%	

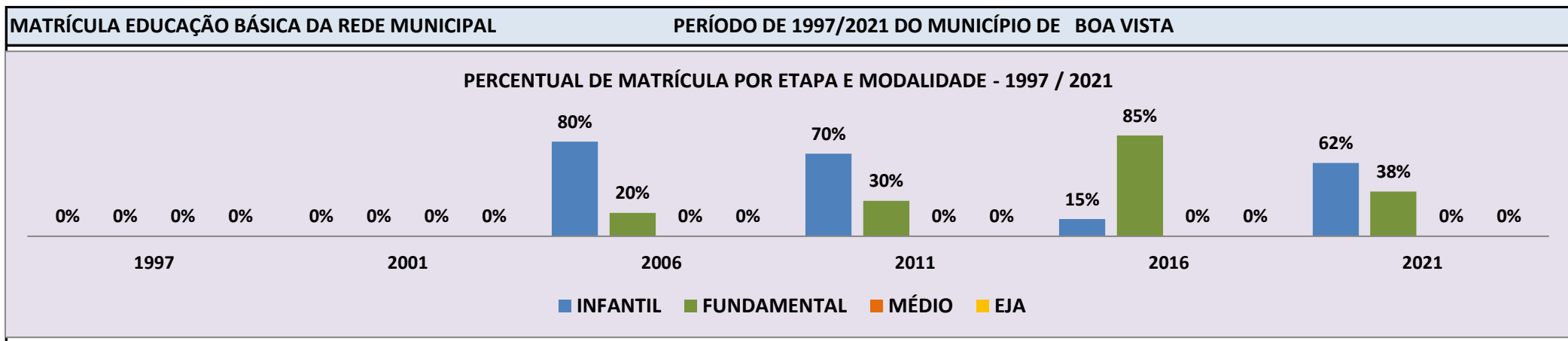


Fonte: INEP/Censo da Educação Básica

CENSO ESCOLAR EDUCAÇÃO BÁSICA - 1997 / 2021

DADOS E CARACTERÍSTICAS DA ESCOLA				REDE: MUNICIPAL				ESCOLA INDÍGENA: NÃO			
CÓDIGO: 14324431 ESCOLA MUNICIPAL ARCO0IRIS											
END: RUA MASSARANDUBA								Nº: 1.551 CEP: 693.070.-300			
BAIRRO: PARAVIANA				LOCALIZAÇÃO: URBANA				MUNICÍPIO: BOA VISTA			
DDD: 95		TELEFONE: 36210-3214		SALA DE AULA: 9		BIBLIOTECA: NÃO		REFEITÓRIO: NÃO			
LAB. DE INFORMÁTICA: SIM		AUDITÓRIO: NÃO		PÁTIO COBERTO: NÃO		QUADRA DE ESPORTES: SIM					

MATRÍCULA CENSO ESCOLAR															
ANO	ENSINO REGULAR							ED. PROF. ENSINO TÉCNICO	TOTAL EM/EP	EDUC. JOVENS E ADULTOS			EDUC. ESPECIAL	TOTAL EDUCAÇÃO BÁSICA	CRESC / DECRES
	EDUCAÇÃO INFANTIL			ENSINO FUNDAMENTAL			ENSINO MÉDIO			ENSINO FUND.	ENSINO MÉDIO	TOTAL EJA			
	CRECHE	PRÉOESC.	TOTAL	INICIAIS	FINAIS	TOTAL									
2021	-	262	262	160	-	160	-	-	-	-	-	-	24	422	0,9%
2020	-	328	328	98	-	98	-	-	-	-	-	-	13	426	2,1%
2019	-	334	334	101	-	101	-	-	-	-	-	-	9	435	15,7%
2018	120	297	417	99	-	99	-	-	-	-	-	-	9	516	58,8%
2017	-	-	-	325	-	325	-	-	-	-	-	-	11	325	0,6%
2016	-	47	47	276	-	276	-	-	-	-	-	-	12	323	4,4%
2015	-	103	103	235	-	235	-	-	-	-	-	-	13	338	21,1%
2014	-	99	99	180	-	180	-	-	-	-	-	-	10	279	4,9%
2013	-	113	113	153	-	153	-	-	-	-	-	-	8	266	20,9%
2012	-	170	170	50	-	50	-	-	-	-	-	-	4	220	14,0%
2011	-	135	135	58	-	58	-	-	-	-	-	-	3	193	19,6%
2010	-	173	173	67	-	67	-	-	-	-	-	-	1	240	1,7%
2009	-	188	188	48	-	48	-	-	-	-	-	-	2	236	18,3%
2008	59	186	245	44	-	44	-	-	-	-	-	-	4	289	18,4%
2007	56	118	174	70	-	70	-	-	-	-	-	-	-	244	5,4%
2006	83	124	207	-	51	51	-	-	-	-	-	-	-	258	46,6%
2005	51	87	138	16	22	38	-	-	-	-	-	-	-	176	100,0%
2004	-	-	-	-	-	-	-	-	-	-	-	-	-	-	100,0%
2003	-	-	-	-	-	-	-	-	-	-	-	-	-	-	100,0%
2002	-	-	-	-	-	-	-	-	-	-	-	-	-	-	100,0%
2001	-	-	-	-	-	-	-	-	-	-	-	-	-	-	100,0%
2000	-	-	-	-	-	-	-	-	-	-	-	-	-	-	100,0%
1999	-	-	-	-	-	-	-	-	-	-	-	-	-	-	100,0%
1998	-	-	-	-	-	-	-	-	-	-	-	-	-	-	100,0%
1997	-	-	-	-	-	-	-	-	-	-	-	-	-	-	0,0%



Fonte: INEP/Censo da Educação Básica

CENSO ESCOLAR EDUCAÇÃO BÁSICA - 1997 / 2021

DADOS E CARACTERÍSTICAS DA ESCOLA		REDE: MUNICIPAL				ESCOLA INDÍGENA: NÃO			
CÓDIGO: 14324717		ESCOLA MUNICIPAL DE EDUCACAO INFANTIL CASA MAE RECANTO DO AMOR							
END: RUA SANTA MARIA		Nº: 437		CEP: 693.120.-500					
BAIRRO: CENTENARIO		LOCALIZAÇÃO: URBANA				MUNICÍPIO: BOA VISTA			
DDD: 95	TELEFONE: 984010-6752	SALA DE AULA: 1		BIBLIOTECA: NÃO		REFEITÓRIO: SIM			
LAB. DE INFORMÁTICA: NÃO	AUDITÓRIO: NÃO	PÁTIO COBERTO: NÃO		QUADRA DE ESPORTES: NÃO					

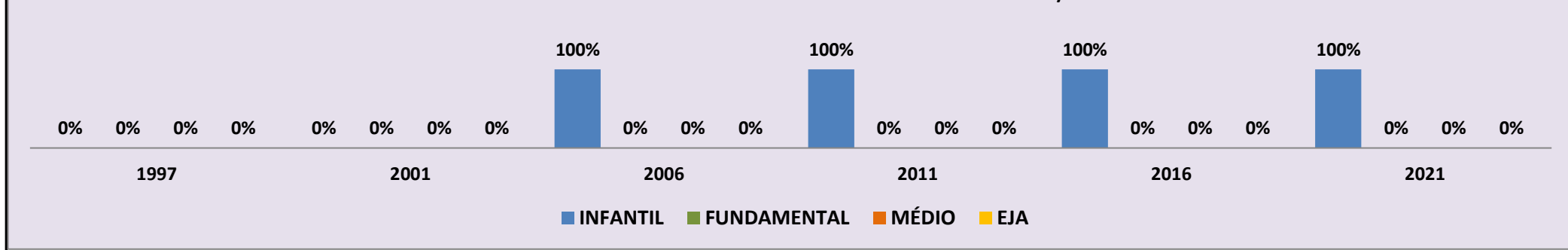
MATRÍCULA CENSO ESCOLAR

ANO	ENSINO REGULAR							ED. PROF. TÉCNICO	TOTAL EM/EP	EDUC. JOVENS E ADULTOS			EDUC. ESPECIAL	TOTAL EDUCAÇÃO BÁSICA	CRESC / DECRESC
	EDUCAÇÃO INFANTIL			ENSINO FUNDAMENTAL			ENSINO MÉDIO			ENSINO FUND.	ENSINO MÉDIO	TOTAL EJA			
	CRECHE	PRÉOESC.	TOTAL	INICIAIS	FINAIS	TOTAL									
2021	27	-	27	-	-	-	-	-	-	-	-	-	27	27,0%	
2020	37	-	37	-	-	-	-	-	-	-	-	1	37	42,3%	
2019	26	-	26	-	-	-	-	-	-	-	-	-	26	21,2%	
2018	33	-	33	-	-	-	-	-	-	-	-	-	33	13,8%	
2017	29	-	29	-	-	-	-	-	-	-	-	1	29	9,4%	
2016	32	-	32	-	-	-	-	-	-	-	-	1	32	18,5%	
2015	27	-	27	-	-	-	-	-	-	-	-	-	27	6,9%	
2014	29	-	29	-	-	-	-	-	-	-	-	-	29	3,3%	
2013	30	-	30	-	-	-	-	-	-	-	-	-	30	3,4%	
2012	29	-	29	-	-	-	-	-	-	-	-	-	29	3,3%	
2011	30	-	30	-	-	-	-	-	-	-	-	-	30	3,4%	
2010	29	-	29	-	-	-	-	-	-	-	-	-	29	3,3%	
2009	30	-	30	-	-	-	-	-	-	-	-	-	30	3,4%	
2008	29	-	29	-	-	-	-	-	-	-	-	-	29	61,1%	
2007	18	-	18	-	-	-	-	-	-	-	-	-	18	25,0%	
2006	24	-	24	-	-	-	-	-	-	-	-	-	24	100,0%	
2005	-	-	-	-	-	-	-	-	-	-	-	-	-	100,0%	
2004	-	-	-	-	-	-	-	-	-	-	-	-	-	100,0%	
2003	-	-	-	-	-	-	-	-	-	-	-	-	-	100,0%	
2002	-	-	-	-	-	-	-	-	-	-	-	-	-	100,0%	
2001	-	-	-	-	-	-	-	-	-	-	-	-	-	100,0%	
2000	-	-	-	-	-	-	-	-	-	-	-	-	-	100,0%	
1999	-	-	-	-	-	-	-	-	-	-	-	-	-	100,0%	
1998	-	-	-	-	-	-	-	-	-	-	-	-	-	100,0%	
1997	-	-	-	-	-	-	-	-	-	-	-	-	-	0,0%	

MATRÍCULA EDUCAÇÃO BÁSICA DA REDE MUNICIPAL

PERÍODO DE 1997/2021 DO MUNICÍPIO DE BOA VISTA

PERCENTUAL DE MATRÍCULA POR ETAPA E MODALIDADE - 1997 / 2021



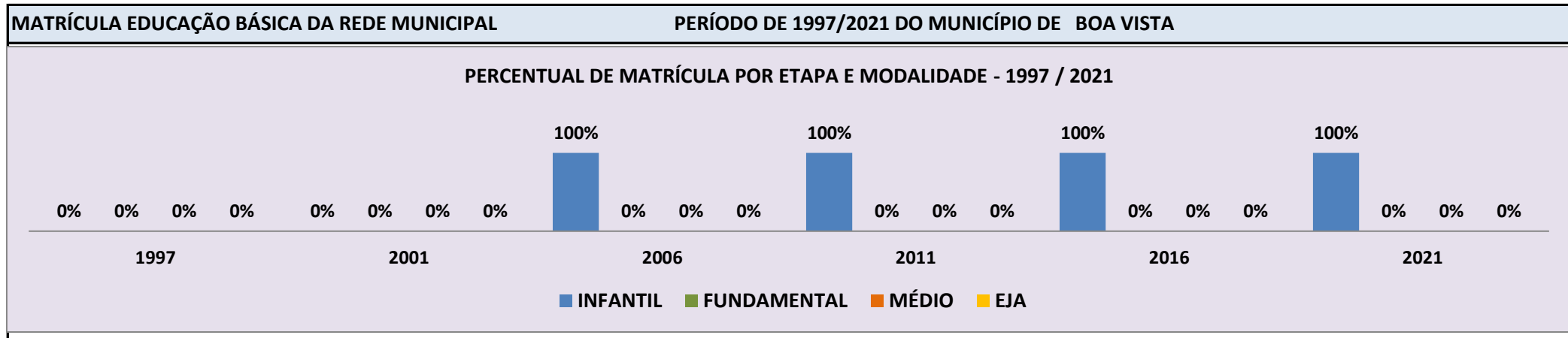
Fonte: INEP/Censo da Educação Básica

CENSO ESCOLAR EDUCAÇÃO BÁSICA - 1997 / 2021

DADOS E CARACTERÍSTICAS DA ESCOLA				REDE: MUNICIPAL				ESCOLA INDÍGENA: NÃO			
CÓDIGO: 14324725		ESCOLA MUNICIPAL DE EDUCACAO INFANTIL CASA MAE TIA LIDIA						Nº: 783		CEP: 693.160.-594	
END: RUA S028		LOCALIZAÇÃO: URBANA				MUNICÍPIO: BOA VISTA					
BAIRRO: SENADOR HELIO CAMPOS		TELEFONE: 991350-9091		SALA DE AULA: 1		BIBLIOTECA: NÃO		REFEITÓRIO: SIM			
DDD: 95		AUDITÓRIO: NÃO		PÁTIO COBERTO: SIM		QUADRA DE ESPORTES: NÃO					
LAB. DE INFORMÁTICA: NÃO											

MATRÍCULA CENSO ESCOLAR

ANO	ENSINO REGULAR							ED. PROF. ENSINO TÉCNICO	TOTAL EM/EP	EDUC. JOVENS E ADULTOS			EDUC. ESPECIAL	TOTAL EDUCAÇÃO BÁSICA	CRESC / DECRES
	EDUCAÇÃO INFANTIL			ENSINO FUNDAMENTAL			ENSINO MÉDIO			ENSINO FUND.	ENSINO MÉDIO	TOTAL EJA			
	CRECHE	PRÉOESC.	TOTAL	INICIAIS	FINAIS	TOTAL									
2021	25	-	25	-	-	-	-	-	-	-	-	-	25	21,9%	
2020	32	-	32	-	-	-	-	-	-	-	-	-	32	3,2%	
2019	31	-	31	-	-	-	-	-	-	-	-	-	31	0,0%	
2018	31	-	31	-	-	-	-	-	-	-	-	-	31	0,0%	
2017	31	-	31	-	-	-	-	-	-	-	-	-	31	6,9%	
2016	29	-	29	-	-	-	-	-	-	-	-	-	29	7,4%	
2015	27	-	27	-	-	-	-	-	-	-	-	-	27	6,9%	
2014	29	-	29	-	-	-	-	-	-	-	-	-	29	3,3%	
2013	30	-	30	-	-	-	-	-	-	-	-	-	30	3,4%	
2012	29	-	29	-	-	-	-	-	-	-	-	1	29	26,1%	
2011	23	-	23	-	-	-	-	-	-	-	-	-	23	23,3%	
2010	30	-	30	-	-	-	-	-	-	-	-	-	30	7,1%	
2009	28	-	28	-	-	-	-	-	-	-	-	-	28	6,7%	
2008	30	-	30	-	-	-	-	-	-	-	-	-	30	25,0%	
2007	24	-	24	-	-	-	-	-	-	-	-	-	24	26,3%	
2006	19	-	19	-	-	-	-	-	-	-	-	-	19	100,0%	
2005	-	-	-	-	-	-	-	-	-	-	-	-	-	100,0%	
2004	-	-	-	-	-	-	-	-	-	-	-	-	-	100,0%	
2003	-	-	-	-	-	-	-	-	-	-	-	-	-	100,0%	
2002	-	-	-	-	-	-	-	-	-	-	-	-	-	100,0%	
2001	-	-	-	-	-	-	-	-	-	-	-	-	-	100,0%	
2000	-	-	-	-	-	-	-	-	-	-	-	-	-	100,0%	
1999	-	-	-	-	-	-	-	-	-	-	-	-	-	100,0%	
1998	-	-	-	-	-	-	-	-	-	-	-	-	-	100,0%	
1997	-	-	-	-	-	-	-	-	-	-	-	-	-	0,0%	



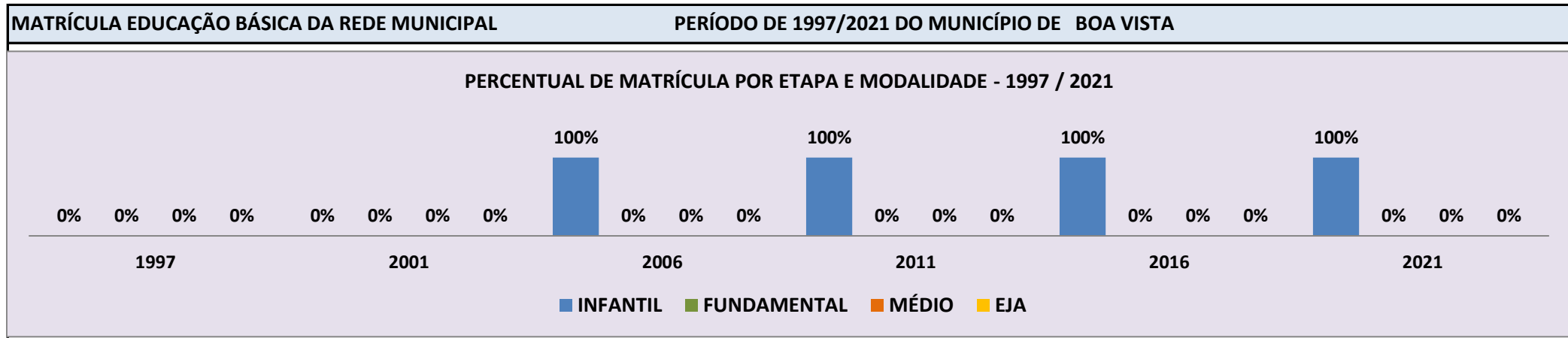
Fonte: INEP/Censo da Educação Básica

CENSO ESCOLAR EDUCAÇÃO BÁSICA - 1997 / 2021

DADOS E CARACTERÍSTICAS DA ESCOLA				REDE: MUNICIPAL				ESCOLA INDÍGENA: NÃO			
CÓDIGO: 14324741				ESCOLA MUNICIPAL DE EDUCACAO INFANTIL CASA MAE LAGOA ENCANTADA							
END: RUA SANTA MARIA				Nº: 437		CEP: 693.120.-500					
BAIRRO: CENTENARIO				LOCALIZAÇÃO: URBANA				MUNICÍPIO: BOA VISTA			
DDD: 95		TELEFONE: 984010-6752		SALA DE AULA: 1		BIBLIOTECA: NÃO		REFEITÓRIO: SIM			
LAB. DE INFORMÁTICA: NÃO		AUDITÓRIO: NÃO		PÁTIO COBERTO: SIM		QUADRA DE ESPORTES: NÃO					

MATRÍCULA CENSO ESCOLAR

ANO	ENSINO REGULAR							ED. PROF. TÉCNICO	TOTAL EM/EP	EDUC. JOVENS E ADULTOS			EDUC. ESPECIAL	TOTAL EDUCAÇÃO BÁSICA	CRESC / DECRESC
	EDUCAÇÃO INFANTIL			ENSINO FUNDAMENTAL			ENSINO MÉDIO			ENSINO FUND.	ENSINO MÉDIO	TOTAL EJA			
	CRECHE	PRÉOESC.	TOTAL	INICIAIS	FINAIS	TOTAL									
2021	28	-	28	-	-	-	-	-	-	-	-	-	28	15,2%	
2020	33	-	33	-	-	-	-	-	-	-	-	-	33	22,2%	
2019	27	-	27	-	-	-	-	-	-	-	-	-	27	12,9%	
2018	31	-	31	-	-	-	-	-	-	-	-	-	31	3,1%	
2017	32	-	32	-	-	-	-	-	-	-	-	1	32	6,7%	
2016	30	-	30	-	-	-	-	-	-	-	-	1	30	15,4%	
2015	26	-	26	-	-	-	-	-	-	-	-	-	26	10,3%	
2014	29	-	29	-	-	-	-	-	-	-	-	-	29	0,0%	
2013	29	-	29	-	-	-	-	-	-	-	-	-	29	3,3%	
2012	30	-	30	-	-	-	-	-	-	-	-	-	30	15,4%	
2011	26	-	26	-	-	-	-	-	-	-	-	-	26	18,8%	
2010	32	-	32	-	-	-	-	-	-	-	-	-	32	33,3%	
2009	24	-	24	-	-	-	-	-	-	-	-	-	24	4,0%	
2008	25	-	25	-	-	-	-	-	-	-	-	-	25	0,0%	
2007	25	-	25	-	-	-	-	-	-	-	-	-	25	13,6%	
2006	22	-	22	-	-	-	-	-	-	-	-	-	22	100,0%	
2005	-	-	-	-	-	-	-	-	-	-	-	-	-	100,0%	
2004	-	-	-	-	-	-	-	-	-	-	-	-	-	100,0%	
2003	-	-	-	-	-	-	-	-	-	-	-	-	-	100,0%	
2002	-	-	-	-	-	-	-	-	-	-	-	-	-	100,0%	
2001	-	-	-	-	-	-	-	-	-	-	-	-	-	100,0%	
2000	-	-	-	-	-	-	-	-	-	-	-	-	-	100,0%	
1999	-	-	-	-	-	-	-	-	-	-	-	-	-	100,0%	
1998	-	-	-	-	-	-	-	-	-	-	-	-	-	100,0%	
1997	-	-	-	-	-	-	-	-	-	-	-	-	-	0,0%	



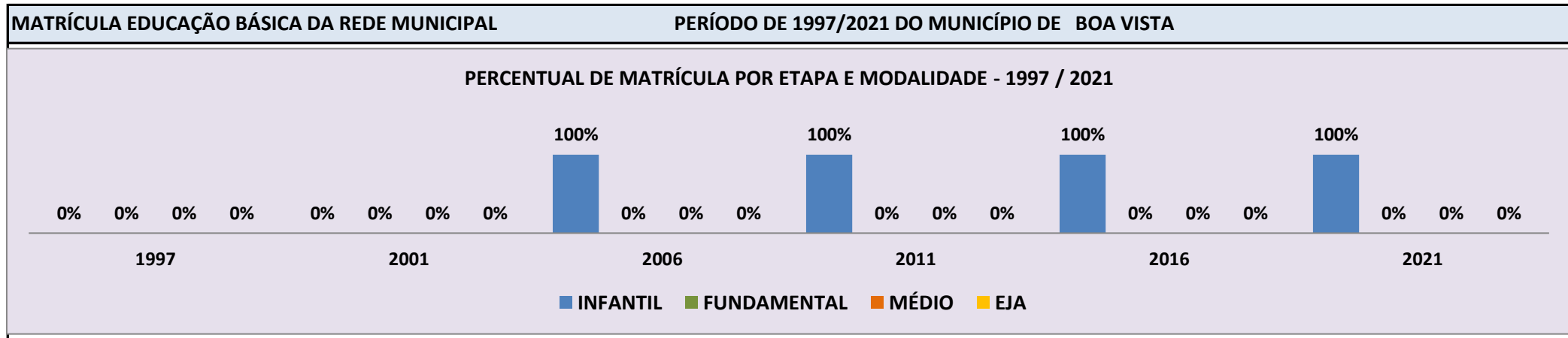
Fonte: INEP/Censo da Educação Básica

CENSO ESCOLAR EDUCAÇÃO BÁSICA - 1997 / 2021

DADOS E CARACTERÍSTICAS DA ESCOLA				REDE: MUNICIPAL				ESCOLA INDÍGENA: NÃO			
CÓDIGO: 14324750		ESCOLA MUNICIPAL DE EDUCACAO INFANTIL CASA MAE NOVA CIDADE									
END: RUA PALMAS								Nº: 868		CEP: 693.160.-256	
BAIRRO: NOVA CIDADE		LOCALIZAÇÃO: URBANA				MUNICÍPIO: BOA VISTA					
DDD: 95		TELEFONE: 991580-0023		SALA DE AULA: 1		BIBLIOTECA: NÃO		REFEITÓRIO: SIM			
LAB. DE INFORMÁTICA: NÃO		AUDITÓRIO: NÃO		PÁTIO COBERTO: NÃO		QUADRA DE ESPORTES: NÃO					

MATRÍCULA CENSO ESCOLAR

ANO	ENSINO REGULAR							ED. PROF. TÉCNICO	TOTAL EM/EP	EDUC. JOVENS E ADULTOS			EDUC. ESPECIAL	TOTAL EDUCAÇÃO BÁSICA	CRESC / DECRESC
	EDUCAÇÃO INFANTIL			ENSINO FUNDAMENTAL			ENSINO MÉDIO			ENSINO FUND.	ENSINO MÉDIO	TOTAL EJA			
	CRECHE	PRÉOESC.	TOTAL	INICIAIS	FINAIS	TOTAL									
2021	28	-	28	-	-	-	-	-	-	-	-	-	28	0,0%	
2020	28	-	28	-	-	-	-	-	-	-	-	1	28	6,7%	
2019	30	-	30	-	-	-	-	-	-	-	-	1	30	6,3%	
2018	32	-	32	-	-	-	-	-	-	-	-	-	32	0,0%	
2017	32	-	32	-	-	-	-	-	-	-	-	-	32	6,7%	
2016	30	-	30	-	-	-	-	-	-	-	-	-	30	9,1%	
2015	33	-	33	-	-	-	-	-	-	-	-	1	33	6,5%	
2014	31	-	31	-	-	-	-	-	-	-	-	1	31	3,3%	
2013	30	-	30	-	-	-	-	-	-	-	-	-	30	7,1%	
2012	28	-	28	-	-	-	-	-	-	-	-	-	28	27,3%	
2011	22	-	22	-	-	-	-	-	-	-	-	-	22	26,7%	
2010	30	-	30	-	-	-	-	-	-	-	-	-	30	15,4%	
2009	26	-	26	-	-	-	-	-	-	-	-	-	26	21,2%	
2008	33	-	33	-	-	-	-	-	-	-	-	-	33	32,0%	
2007	25	-	25	-	-	-	-	-	-	-	-	-	25	13,6%	
2006	22	-	22	-	-	-	-	-	-	-	-	-	22	100,0%	
2005	-	-	-	-	-	-	-	-	-	-	-	-	-	100,0%	
2004	-	-	-	-	-	-	-	-	-	-	-	-	-	100,0%	
2003	-	-	-	-	-	-	-	-	-	-	-	-	-	100,0%	
2002	-	-	-	-	-	-	-	-	-	-	-	-	-	100,0%	
2001	-	-	-	-	-	-	-	-	-	-	-	-	-	100,0%	
2000	-	-	-	-	-	-	-	-	-	-	-	-	-	100,0%	
1999	-	-	-	-	-	-	-	-	-	-	-	-	-	100,0%	
1998	-	-	-	-	-	-	-	-	-	-	-	-	-	100,0%	
1997	-	-	-	-	-	-	-	-	-	-	-	-	-	0,0%	



Fonte: INEP/Censo da Educação Básica

CENSO ESCOLAR EDUCAÇÃO BÁSICA - 1997 / 2021

DADOS E CARACTERÍSTICAS DA ESCOLA		REDE: MUNICIPAL		ESCOLA INDÍGENA: NÃO	
CÓDIGO: 14324768		ESCOLA MUNICIPAL DE EDUCACAO INFANTIL CASA MAE VOVO SEVERINA			
END: AVENIDA NAZARE FILGUEIRAS		Nº: 2.141		CEP: 693.160.-715	
BAIRRO: PINTOLANDIA		LOCALIZAÇÃO: URBANA		MUNICÍPIO: BOA VISTA	
DDD: 95	TELEFONE: -	SALA DE AULA: 1	BIBLIOTECA: NÃO	REFEITÓRIO: SIM	
LAB. DE INFORMÁTICA: NÃO	AUDITÓRIO: NÃO	PÁTIO COBERTO: NÃO	QUADRA DE ESPORTES: NÃO		

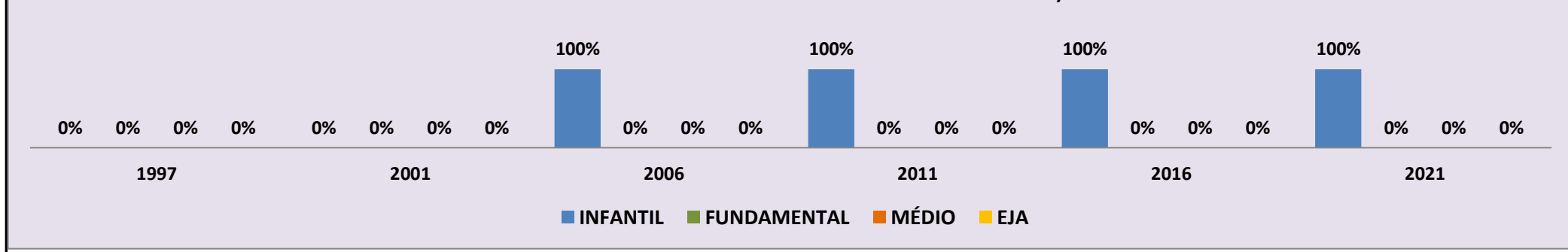
MATRÍCULA CENSO ESCOLAR

ANO	ENSINO REGULAR							ED. PROF. TÉCNICO	TOTAL EM/EP	EDUC. JOVENS E ADULTOS			EDUC. ESPECIAL	TOTAL EDUCAÇÃO BÁSICA	CRESC / DECRESC
	EDUCAÇÃO INFANTIL			ENSINO FUNDAMENTAL			ENSINO MÉDIO			ENSINO FUND.	ENSINO MÉDIO	TOTAL EJA			
	CRECHE	PRÉOESC.	TOTAL	INICIAIS	FINAIS	TOTAL									
2021	26	-	26	-	-	-	-	-	-	-	-	-	26	23,5%	
2020	34	-	34	-	-	-	-	-	-	-	-	-	34	9,7%	
2019	31	-	31	-	-	-	-	-	-	-	-	1	31	6,1%	
2018	33	-	33	-	-	-	-	-	-	-	-	1	33	6,5%	
2017	31	-	31	-	-	-	-	-	-	-	-	-	31	3,3%	
2016	30	-	30	-	-	-	-	-	-	-	-	-	30	3,4%	
2015	29	-	29	-	-	-	-	-	-	-	-	-	29	3,3%	
2014	30	-	30	-	-	-	-	-	-	-	-	-	30	3,4%	
2013	29	-	29	-	-	-	-	-	-	-	-	-	29	3,3%	
2012	30	-	30	-	-	-	-	-	-	-	-	-	30	3,4%	
2011	29	-	29	-	-	-	-	-	-	-	-	-	29	11,5%	
2010	26	-	26	-	-	-	-	-	-	-	-	-	26	13,3%	
2009	30	-	30	-	-	-	-	-	-	-	-	-	30	7,1%	
2008	28	-	28	-	-	-	-	-	-	-	-	-	28	0,0%	
2007	28	-	28	-	-	-	-	-	-	-	-	-	28	12,0%	
2006	25	-	25	-	-	-	-	-	-	-	-	-	25	100,0%	
2005	-	-	-	-	-	-	-	-	-	-	-	-	-	100,0%	
2004	-	-	-	-	-	-	-	-	-	-	-	-	-	100,0%	
2003	-	-	-	-	-	-	-	-	-	-	-	-	-	100,0%	
2002	-	-	-	-	-	-	-	-	-	-	-	-	-	100,0%	
2001	-	-	-	-	-	-	-	-	-	-	-	-	-	100,0%	
2000	-	-	-	-	-	-	-	-	-	-	-	-	-	100,0%	
1999	-	-	-	-	-	-	-	-	-	-	-	-	-	100,0%	
1998	-	-	-	-	-	-	-	-	-	-	-	-	-	100,0%	
1997	-	-	-	-	-	-	-	-	-	-	-	-	-	0,0%	

MATRÍCULA EDUCAÇÃO BÁSICA DA REDE MUNICIPAL

PERÍODO DE 1997/2021 DO MUNICÍPIO DE BOA VISTA

PERCENTUAL DE MATRÍCULA POR ETAPA E MODALIDADE - 1997 / 2021



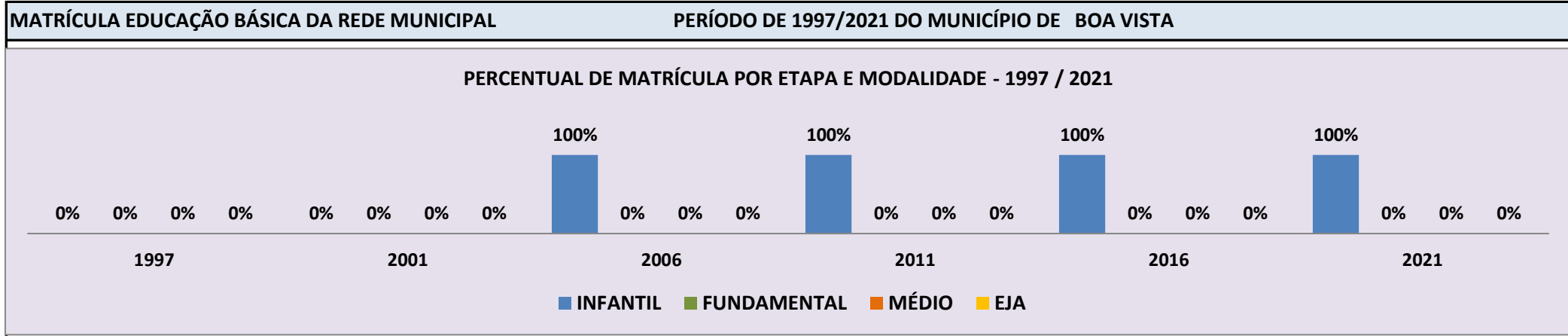
Fonte: INEP/Censo da Educação Básica

CENSO ESCOLAR EDUCAÇÃO BÁSICA - 1997 / 2021

DADOS E CARACTERÍSTICAS DA ESCOLA				REDE: MUNICIPAL				ESCOLA INDÍGENA: NÃO			
CÓDIGO: 14324776		ESCOLA MUNICIPAL DE EDUCACAO INFANTIL CASA MAE BELA VISTA						Nº: 1.855		CEP: 693.160.-134	
END: RUA DOS ASTROS		LOCALIZAÇÃO: URBANA				MUNICÍPIO: BOA VISTA					
BAIRRO: BELA VISTA		TELEFONE: 991220-5859		SALA DE AULA: 1		BIBLIOTECA: NÃO		REFEITÓRIO: SIM			
DDD: 95		AUDITÓRIO: NÃO		PÁTIO COBERTO: NÃO		QUADRA DE ESPORTES: NÃO					

MATRÍCULA CENSO ESCOLAR

ANO	ENSINO REGULAR							ED. PROF. ENSINO TÉCNICO	TOTAL EM/EP	EDUC. JOVENS E ADULTOS			EDUC. ESPECIAL	TOTAL EDUCAÇÃO BÁSICA	CRESC / DECRES
	EDUCAÇÃO INFANTIL			ENSINO FUNDAMENTAL			ENSINO MÉDIO			ENSINO FUND.	ENSINO MÉDIO	TOTAL EJA			
	CRECHE	PRÉOESC.	TOTAL	INICIAIS	FINAIS	TOTAL									
2021	25	-	25	-	-	-	-	-	-	-	-	-	25	21,9%	
2020	32	-	32	-	-	-	-	-	-	-	-	-	32	6,7%	
2019	30	-	30	-	-	-	-	-	-	-	-	-	30	0,0%	
2018	30	-	30	-	-	-	-	-	-	-	-	1	30	6,3%	
2017	32	-	32	-	-	-	-	-	-	-	-	-	32	3,2%	
2016	31	-	31	-	-	-	-	-	-	-	-	1	31	3,3%	
2015	30	-	30	-	-	-	-	-	-	-	-	-	30	0,0%	
2014	30	-	30	-	-	-	-	-	-	-	-	-	30	0,0%	
2013	30	-	30	-	-	-	-	-	-	-	-	-	30	0,0%	
2012	30	-	30	-	-	-	-	-	-	-	-	1	30	15,4%	
2011	26	-	26	-	-	-	-	-	-	-	-	-	26	13,3%	
2010	30	-	30	-	-	-	-	-	-	-	-	-	30	11,1%	
2009	27	-	27	-	-	-	-	-	-	-	-	-	27	6,9%	
2008	29	-	29	-	-	-	-	-	-	-	-	-	29	31,8%	
2007	22	-	22	-	-	-	-	-	-	-	-	-	22	0,0%	
2006	22	-	22	-	-	-	-	-	-	-	-	-	22	100,0%	
2005	-	-	-	-	-	-	-	-	-	-	-	-	-	100,0%	
2004	-	-	-	-	-	-	-	-	-	-	-	-	-	100,0%	
2003	-	-	-	-	-	-	-	-	-	-	-	-	-	100,0%	
2002	-	-	-	-	-	-	-	-	-	-	-	-	-	100,0%	
2001	-	-	-	-	-	-	-	-	-	-	-	-	-	100,0%	
2000	-	-	-	-	-	-	-	-	-	-	-	-	-	100,0%	
1999	-	-	-	-	-	-	-	-	-	-	-	-	-	100,0%	
1998	-	-	-	-	-	-	-	-	-	-	-	-	-	100,0%	
1997	-	-	-	-	-	-	-	-	-	-	-	-	-	0,0%	



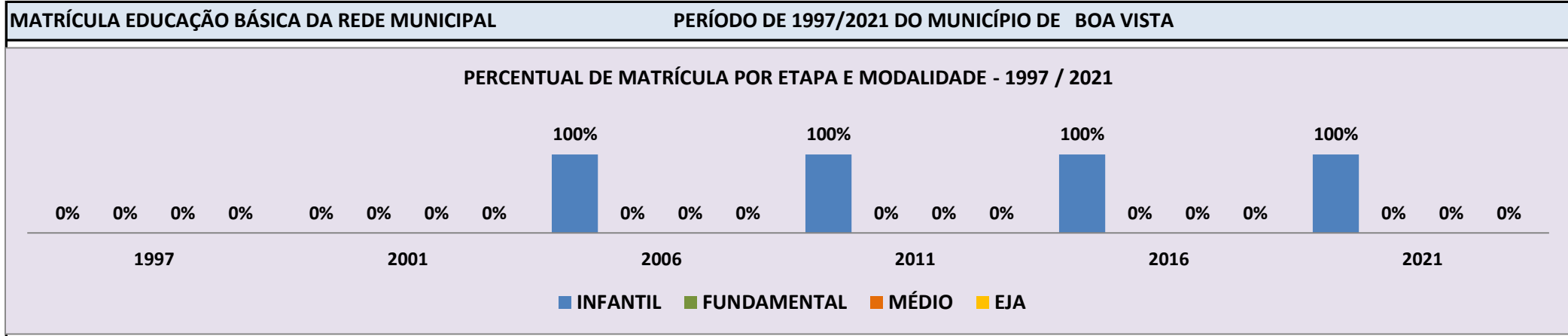
Fonte: INEP/Censo da Educação Básica

CENSO ESCOLAR EDUCAÇÃO BÁSICA - 1997 / 2021

DADOS E CARACTERÍSTICAS DA ESCOLA				REDE: MUNICIPAL				ESCOLA INDÍGENA: NÃO			
CÓDIGO: 14324784		ESCOLA MUNICIPAL DE EDUCACAO INFANTIL CASA MAE FLOR DO CAMPO						Nº: 437		CEP: 693.120.-500	
END: RUA SANTA MARIA				LOCALIZAÇÃO: URBANA				MUNICÍPIO: BOA VISTA			
BAIRRO: CENTENARIO		TELEFONE: 984010-6752		SALA DE AULA: 1		BIBLIOTECA: NÃO		REFEITÓRIO: SIM			
DDD: 95		AUDITÓRIO: NÃO		PÁTIO COBERTO: SIM		QUADRA DE ESPORTES: NÃO					

MATRÍCULA CENSO ESCOLAR

ANO	ENSINO REGULAR							ED. PROF. ENSINO TÉCNICO	TOTAL EM/EP	EDUC. JOVENS E ADULTOS			EDUC. ESPECIAL	TOTAL EDUCAÇÃO BÁSICA	CRESC / DECRES
	EDUCAÇÃO INFANTIL			ENSINO FUNDAMENTAL			ENSINO MÉDIO			ENSINO FUND.	ENSINO MÉDIO	TOTAL EJA			
	CRECHE	PRÉOESC.	TOTAL	INICIAIS	FINAIS	TOTAL									
2021	31	-	31	-	-	-	-	-	-	-	-	-	31	13,9%	
2020	36	-	36	-	-	-	-	-	-	-	-	-	36	24,1%	
2019	29	-	29	-	-	-	-	-	-	-	-	-	29	9,4%	
2018	32	-	32	-	-	-	-	-	-	-	-	-	32	6,7%	
2017	30	-	30	-	-	-	-	-	-	-	-	1	30	3,2%	
2016	31	-	31	-	-	-	-	-	-	-	-	1	31	3,3%	
2015	30	-	30	-	-	-	-	-	-	-	-	-	30	0,0%	
2014	30	-	30	-	-	-	-	-	-	-	-	-	30	7,1%	
2013	28	-	28	-	-	-	-	-	-	-	-	-	28	0,0%	
2012	28	-	28	-	-	-	-	-	-	-	-	-	28	3,4%	
2011	29	-	29	-	-	-	-	-	-	-	-	-	29	12,1%	
2010	33	-	33	-	-	-	-	-	-	-	-	-	33	17,9%	
2009	28	-	28	-	-	-	-	-	-	-	-	-	28	0,0%	
2008	28	-	28	-	-	-	-	-	-	-	-	-	28	21,7%	
2007	23	-	23	-	-	-	-	-	-	-	-	-	23	15,0%	
2006	20	-	20	-	-	-	-	-	-	-	-	-	20	100,0%	
2005	-	-	-	-	-	-	-	-	-	-	-	-	-	100,0%	
2004	-	-	-	-	-	-	-	-	-	-	-	-	-	100,0%	
2003	-	-	-	-	-	-	-	-	-	-	-	-	-	100,0%	
2002	-	-	-	-	-	-	-	-	-	-	-	-	-	100,0%	
2001	-	-	-	-	-	-	-	-	-	-	-	-	-	100,0%	
2000	-	-	-	-	-	-	-	-	-	-	-	-	-	100,0%	
1999	-	-	-	-	-	-	-	-	-	-	-	-	-	100,0%	
1998	-	-	-	-	-	-	-	-	-	-	-	-	-	100,0%	
1997	-	-	-	-	-	-	-	-	-	-	-	-	-	0,0%	



Fonte: INEP/Censo da Educação Básica

CENSO ESCOLAR EDUCAÇÃO BÁSICA - 1997 / 2021

DADOS E CARACTERÍSTICAS DA ESCOLA				REDE: MUNICIPAL				ESCOLA INDÍGENA: NÃO			
CÓDIGO: 14324792				ESCOLA MUNICIPAL DE EDUCACAO INFANTIL CASA MAE VOVO FRANCISCA							
END: RUA ADAIL OLIVEIRA ROSA				Nº: 2.296		CEP: 693.170.-288					
BAIRRO: ALVORADA				LOCALIZAÇÃO: URBANA				MUNICÍPIO: BOA VISTA			
DDD: 95		TELEFONE: 959840-0278		SALA DE AULA: 1		BIBLIOTECA: NÃO		REFEITÓRIO: SIM			
LAB. DE INFORMÁTICA: NÃO		AUDITÓRIO: NÃO		PÁTIO COBERTO: NÃO		QUADRA DE ESPORTES: NÃO					

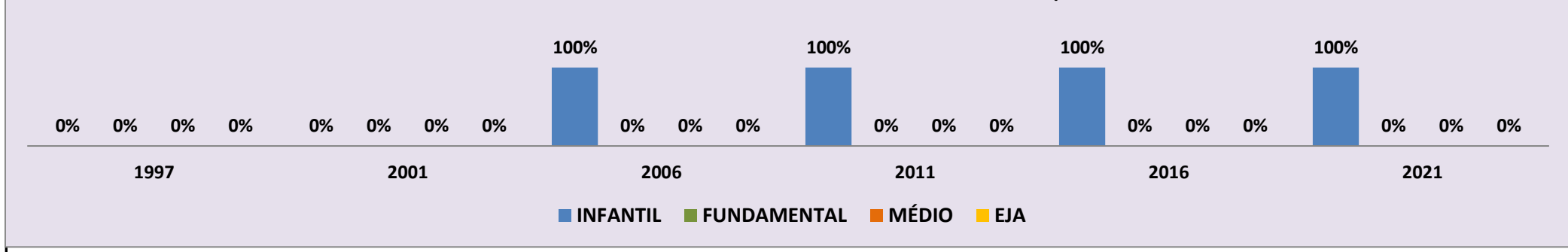
MATRÍCULA CENSO ESCOLAR

ANO	ENSINO REGULAR							ED. PROF. ENSINO TÉCNICO	TOTAL EM/EP	EDUC. JOVENS E ADULTOS			EDUC. ESPECIAL	TOTAL EDUCAÇÃO BÁSICA	CRESC / DECRES
	EDUCAÇÃO INFANTIL			ENSINO FUNDAMENTAL			ENSINO MÉDIO			ENSINO FUND.	ENSINO MÉDIO	TOTAL EJA			
	CRECHE	PRÉOESC.	TOTAL	INICIAIS	FINAIS	TOTAL									
2021	28	-	28	-	-	-	-	-	-	-	-	-	28	12,5%	
2020	32	-	32	-	-	-	-	-	-	-	-	1	32	0,0%	
2019	32	-	32	-	-	-	-	-	-	-	-	1	32	3,2%	
2018	31	-	31	-	-	-	-	-	-	-	-	-	31	11,4%	
2017	35	-	35	-	-	-	-	-	-	-	-	-	35	9,4%	
2016	26	6	32	-	-	-	-	-	-	-	-	1	32	10,3%	
2015	29	-	29	-	-	-	-	-	-	-	-	-	29	7,4%	
2014	27	-	27	-	-	-	-	-	-	-	-	-	27	3,6%	
2013	28	-	28	-	-	-	-	-	-	-	-	-	28	0,0%	
2012	28	-	28	-	-	-	-	-	-	-	-	-	28	3,7%	
2011	27	-	27	-	-	-	-	-	-	-	-	-	27	10,0%	
2010	30	-	30	-	-	-	-	-	-	-	-	-	30	20,0%	
2009	25	-	25	-	-	-	-	-	-	-	-	-	25	0,0%	
2008	25	-	25	-	-	-	-	-	-	-	-	-	25	13,6%	
2007	22	-	22	-	-	-	-	-	-	-	-	-	22	4,8%	
2006	21	-	21	-	-	-	-	-	-	-	-	-	21	100,0%	
2005	-	-	-	-	-	-	-	-	-	-	-	-	-	100,0%	
2004	-	-	-	-	-	-	-	-	-	-	-	-	-	100,0%	
2003	-	-	-	-	-	-	-	-	-	-	-	-	-	100,0%	
2002	-	-	-	-	-	-	-	-	-	-	-	-	-	100,0%	
2001	-	-	-	-	-	-	-	-	-	-	-	-	-	100,0%	
2000	-	-	-	-	-	-	-	-	-	-	-	-	-	100,0%	
1999	-	-	-	-	-	-	-	-	-	-	-	-	-	100,0%	
1998	-	-	-	-	-	-	-	-	-	-	-	-	-	100,0%	
1997	-	-	-	-	-	-	-	-	-	-	-	-	-	0,0%	

MATRÍCULA EDUCAÇÃO BÁSICA DA REDE MUNICIPAL

PERÍODO DE 1997/2021 DO MUNICÍPIO DE BOA VISTA

PERCENTUAL DE MATRÍCULA POR ETAPA E MODALIDADE - 1997 / 2021



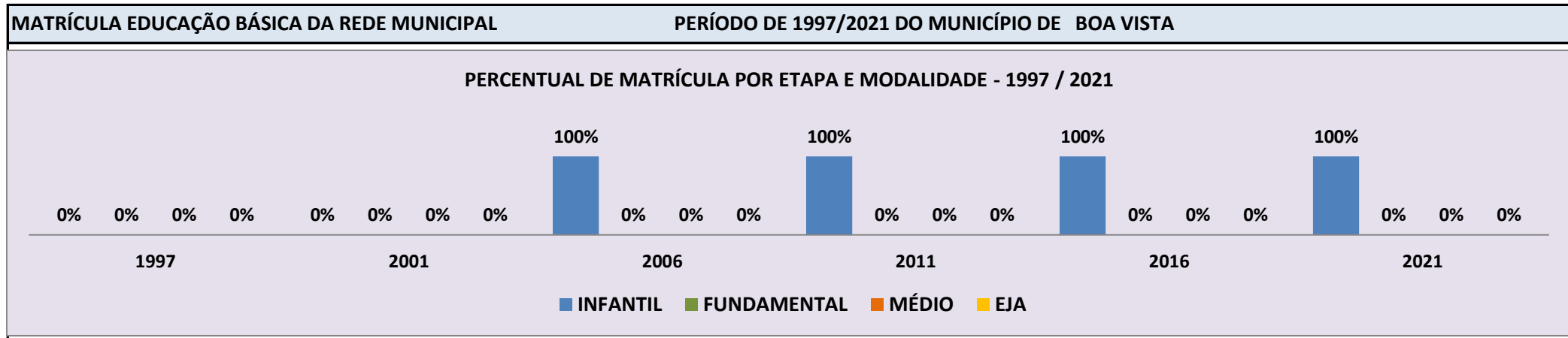
Fonte: INEP/Censo da Educação Básica

CENSO ESCOLAR EDUCAÇÃO BÁSICA - 1997 / 2021

DADOS E CARACTERÍSTICAS DA ESCOLA		REDE: MUNICIPAL		ESCOLA INDÍGENA: NÃO	
CÓDIGO: 14324806		ESCOLA MUNICIPAL DE EDUCACAO INFANTIL CASA MAE VOVOZINHA ALTAIDE			
END: RUA ADAIL OLIVEIRA ROSA		Nº: 2.296		CEP: 693.170.-288	
BAIRRO: ALVORADA		LOCALIZAÇÃO: URBANA		MUNICÍPIO: BOA VISTA	
DDD: 95	TELEFONE: 959840-0278	SALA DE AULA: 1	BIBLIOTECA: NÃO	REFEITÓRIO: SIM	
LAB. DE INFORMÁTICA: NÃO	AUDITÓRIO: NÃO	PÁTIO COBERTO: SIM	QUADRA DE ESPORTES: NÃO		

MATRÍCULA CENSO ESCOLAR

ANO	ENSINO REGULAR							ED. PROF. TÉCNICO	TOTAL EM/EP	EDUC. JOVENS E ADULTOS			EDUC. ESPECIAL	TOTAL EDUCAÇÃO BÁSICA	CRESC / DECRESC
	EDUCAÇÃO INFANTIL			ENSINO FUNDAMENTAL			ENSINO MÉDIO			ENSINO FUND.	ENSINO MÉDIO	TOTAL EJA			
	CRECHE	PRÉOESC.	TOTAL	INICIAIS	FINAIS	TOTAL									
2021	29	-	29	-	-	-	-	-	-	-	-	1	29	6,5%	
2020	31	-	31	-	-	-	-	-	-	-	-	1	31	6,9%	
2019	29	-	29	-	-	-	-	-	-	-	-	-	29	0,0%	
2018	29	-	29	-	-	-	-	-	-	-	-	-	29	9,4%	
2017	32	-	32	-	-	-	-	-	-	-	-	-	32	3,2%	
2016	27	4	31	-	-	-	-	-	-	-	-	-	31	6,9%	
2015	29	-	29	-	-	-	-	-	-	-	-	-	29	0,0%	
2014	29	-	29	-	-	-	-	-	-	-	-	-	29	0,0%	
2013	29	-	29	-	-	-	-	-	-	-	-	-	29	3,3%	
2012	30	-	30	-	-	-	-	-	-	-	-	-	30	11,1%	
2011	27	-	27	-	-	-	-	-	-	-	-	-	27	6,9%	
2010	29	-	29	-	-	-	-	-	-	-	-	-	29	20,8%	
2009	24	-	24	-	-	-	-	-	-	-	-	-	24	4,0%	
2008	25	-	25	-	-	-	-	-	-	-	-	-	25	4,2%	
2007	24	-	24	-	-	-	-	-	-	-	-	-	24	14,3%	
2006	21	-	21	-	-	-	-	-	-	-	-	-	21	100,0%	
2005	-	-	-	-	-	-	-	-	-	-	-	-	-	100,0%	
2004	-	-	-	-	-	-	-	-	-	-	-	-	-	100,0%	
2003	-	-	-	-	-	-	-	-	-	-	-	-	-	100,0%	
2002	-	-	-	-	-	-	-	-	-	-	-	-	-	100,0%	
2001	-	-	-	-	-	-	-	-	-	-	-	-	-	100,0%	
2000	-	-	-	-	-	-	-	-	-	-	-	-	-	100,0%	
1999	-	-	-	-	-	-	-	-	-	-	-	-	-	100,0%	
1998	-	-	-	-	-	-	-	-	-	-	-	-	-	100,0%	
1997	-	-	-	-	-	-	-	-	-	-	-	-	-	0,0%	



Fonte: INEP/Censo da Educação Básica

CENSO ESCOLAR EDUCAÇÃO BÁSICA - 1997 / 2021

DADOS E CARACTERÍSTICAS DA ESCOLA				REDE: MUNICIPAL				ESCOLA INDÍGENA: NÃO			
CÓDIGO: 14324814		ESCOLA MUNICIPAL DE EDUCACAO INFANTIL CASA MAE TIA RAY						Nº: S/N		CEP: 693.160.-594	
END: RUA S028		LOCALIZAÇÃO: URBANA				MUNICÍPIO: BOA VISTA					
BAIRRO: SENADOR HELIO CAMPOS		TELEFONE: 991350-9091		SALA DE AULA: 1		BIBLIOTECA: NÃO		REFEITÓRIO: SIM			
DDD: 95		AUDITÓRIO: NÃO		PÁTIO COBERTO: NÃO		QUADRA DE ESPORTES: NÃO					
LAB. DE INFORMÁTICA: NÃO											

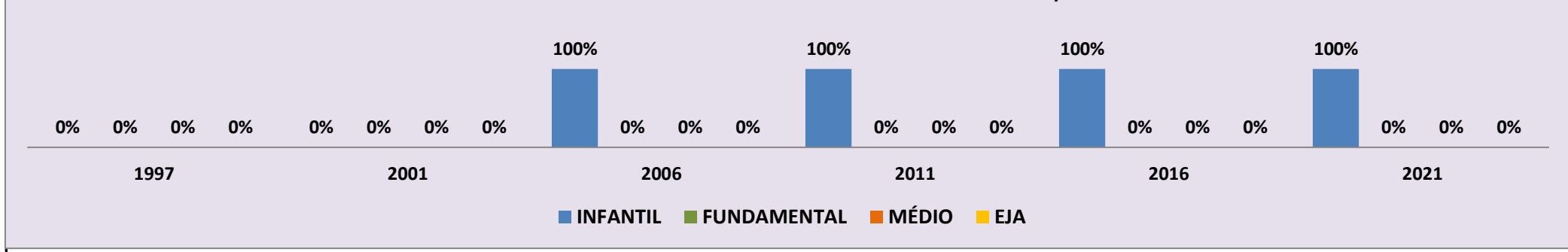
MATRÍCULA CENSO ESCOLAR

ANO	ENSINO REGULAR							ED. PROF. TÉCNICO	TOTAL EM/EP	EDUC. JOVENS E ADULTOS			EDUC. ESPECIAL	TOTAL EDUCAÇÃO BÁSICA	CRESC / DECRESC
	EDUCAÇÃO INFANTIL			ENSINO FUNDAMENTAL			ENSINO MÉDIO			ENSINO FUND.	ENSINO MÉDIO	TOTAL EJA			
	CRECHE	PRÉOESC.	TOTAL	INICIAIS	FINAIS	TOTAL									
2021	28	-	28	-	-	-	-	-	-	-	-	-	28	9,7%	
2020	31	-	31	-	-	-	-	-	-	-	-	1	31	3,1%	
2019	32	-	32	-	-	-	-	-	-	-	-	1	32	6,7%	
2018	30	-	30	-	-	-	-	-	-	-	-	-	30	3,2%	
2017	31	-	31	-	-	-	-	-	-	-	-	-	31	0,0%	
2016	31	-	31	-	-	-	-	-	-	-	-	-	31	19,2%	
2015	26	-	26	-	-	-	-	-	-	-	-	-	26	7,1%	
2014	28	-	28	-	-	-	-	-	-	-	-	-	28	6,7%	
2013	30	-	30	-	-	-	-	-	-	-	-	-	30	0,0%	
2012	30	-	30	-	-	-	-	-	-	-	-	-	30	20,0%	
2011	25	-	25	-	-	-	-	-	-	-	-	-	25	13,8%	
2010	29	-	29	-	-	-	-	-	-	-	-	-	29	7,4%	
2009	27	-	27	-	-	-	-	-	-	-	-	-	27	0,0%	
2008	27	-	27	-	-	-	-	-	-	-	-	-	27	12,5%	
2007	24	-	24	-	-	-	-	-	-	-	-	-	24	41,2%	
2006	17	-	17	-	-	-	-	-	-	-	-	-	17	100,0%	
2005	-	-	-	-	-	-	-	-	-	-	-	-	-	100,0%	
2004	-	-	-	-	-	-	-	-	-	-	-	-	-	100,0%	
2003	-	-	-	-	-	-	-	-	-	-	-	-	-	100,0%	
2002	-	-	-	-	-	-	-	-	-	-	-	-	-	100,0%	
2001	-	-	-	-	-	-	-	-	-	-	-	-	-	100,0%	
2000	-	-	-	-	-	-	-	-	-	-	-	-	-	100,0%	
1999	-	-	-	-	-	-	-	-	-	-	-	-	-	100,0%	
1998	-	-	-	-	-	-	-	-	-	-	-	-	-	100,0%	
1997	-	-	-	-	-	-	-	-	-	-	-	-	-	0,0%	

MATRÍCULA EDUCAÇÃO BÁSICA DA REDE MUNICIPAL

PERÍODO DE 1997/2021 DO MUNICÍPIO DE BOA VISTA

PERCENTUAL DE MATRÍCULA POR ETAPA E MODALIDADE - 1997 / 2021

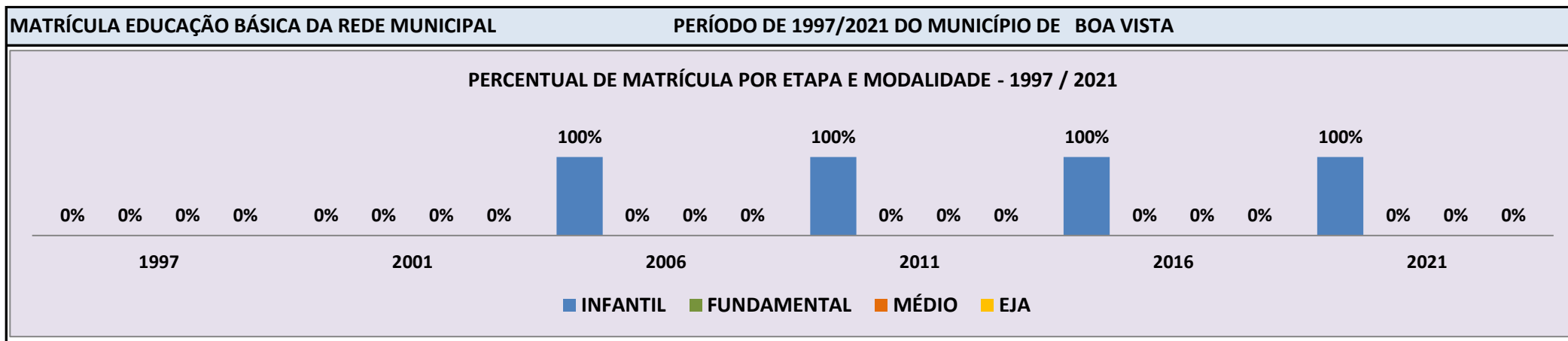


Fonte: INEP/Censo da Educação Básica

CENSO ESCOLAR EDUCAÇÃO BÁSICA - 1997 / 2021

DADOS E CARACTERÍSTICAS DA ESCOLA		REDE: MUNICIPAL		ESCOLA INDÍGENA: NÃO	
CÓDIGO: 14324822		ESCOLA MUNICIPAL DE EDUCACAO INFANTIL CASA MAE TIA NEIDE			
END: TRAVESSA DOS MACUXIS		Nº: 2.715		CEP: 693.170.-318	
BAIRRO: EQUATORIAL		LOCALIZAÇÃO: URBANA		MUNICÍPIO: BOA VISTA	
DDD: 95	TELEFONE: 991330-7087	SALA DE AULA: 1	BIBLIOTECA: NÃO	REFEITÓRIO: SIM	
LAB. DE INFORMÁTICA: NÃO	AUDITÓRIO: NÃO	PÁTIO COBERTO: NÃO	QUADRA DE ESPORTES: NÃO		

MATRÍCULA CENSO ESCOLAR															
ANO	ENSINO REGULAR							ED. PROF. ENSINO TÉCNICO	TOTAL EM/EP	EDUC. JOVENS E ADULTOS			EDUC. ESPECIAL	TOTAL EDUCAÇÃO BÁSICA	CRESC / DECRES
	EDUCAÇÃO INFANTIL			ENSINO FUNDAMENTAL			ENSINO MÉDIO			ENSINO FUND.	ENSINO MÉDIO	TOTAL EJA			
	CRECHE	PRÉOESC.	TOTAL	INICIAIS	FINAIS	TOTAL									
2021	27	-	27	-	-	-	-	-	-	-	-	-	-	27	0,0%
2020	27	-	27	-	-	-	-	-	-	-	-	-	-	27	15,6%
2019	32	-	32	-	-	-	-	-	-	-	-	-	-	32	10,3%
2018	29	-	29	-	-	-	-	-	-	-	-	-	-	29	3,3%
2017	30	-	30	-	-	-	-	-	-	-	-	-	-	30	0,0%
2016	30	-	30	-	-	-	-	-	-	-	-	-	-	30	11,1%
2015	27	-	27	-	-	-	-	-	-	-	-	-	-	27	3,8%
2014	26	-	26	-	-	-	-	-	-	-	-	-	-	26	10,3%
2013	29	-	29	-	-	-	-	-	-	-	-	-	-	29	26,1%
2012	23	-	23	-	-	-	-	-	-	-	-	-	-	23	4,5%
2011	22	-	22	-	-	-	-	-	-	-	-	-	-	22	24,1%
2010	29	-	29	-	-	-	-	-	-	-	-	-	-	29	16,0%
2009	25	-	25	-	-	-	-	-	-	-	-	-	-	25	19,0%
2008	21	-	21	-	-	-	-	-	-	-	-	-	-	21	8,7%
2007	23	-	23	-	-	-	-	-	-	-	-	-	-	23	35,3%
2006	17	-	17	-	-	-	-	-	-	-	-	-	-	17	100,0%
2005	-	-	-	-	-	-	-	-	-	-	-	-	-	-	100,0%
2004	-	-	-	-	-	-	-	-	-	-	-	-	-	-	100,0%
2003	-	-	-	-	-	-	-	-	-	-	-	-	-	-	100,0%
2002	-	-	-	-	-	-	-	-	-	-	-	-	-	-	100,0%
2001	-	-	-	-	-	-	-	-	-	-	-	-	-	-	100,0%
2000	-	-	-	-	-	-	-	-	-	-	-	-	-	-	100,0%
1999	-	-	-	-	-	-	-	-	-	-	-	-	-	-	100,0%
1998	-	-	-	-	-	-	-	-	-	-	-	-	-	-	100,0%
1997	-	-	-	-	-	-	-	-	-	-	-	-	-	-	0,0%



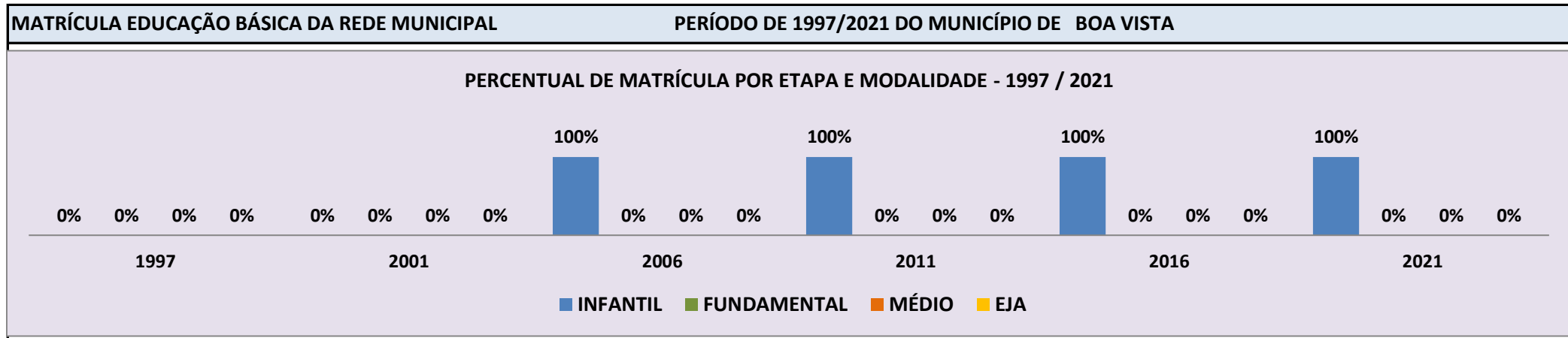
Fonte: INEP/Censo da Educação Básica

CENSO ESCOLAR EDUCAÇÃO BÁSICA - 1997 / 2021

DADOS E CARACTERÍSTICAS DA ESCOLA				REDE: MUNICIPAL				ESCOLA INDÍGENA: NÃO			
CÓDIGO: 14324830		ESCOLA MUNICIPAL DE EDUCACAO INFANTIL CASA MAE VOVO ROSA						Nº: 2.715		CEP: 693.170.-318	
END: TRAVESSA DOS MACUXIS				LOCALIZAÇÃO: URBANA				MUNICÍPIO: BOA VISTA			
BAIRRO: EQUATORIAL		TELEFONE: 991330-7087		SALA DE AULA: 1		BIBLIOTECA: NÃO		REFEITÓRIO: SIM			
DDD: 95		AUDITÓRIO: NÃO		PÁTIO COBERTO: NÃO		QUADRA DE ESPORTES: NÃO					

MATRÍCULA CENSO ESCOLAR

ANO	ENSINO REGULAR							ED. PROF. ENSINO TÉCNICO	TOTAL EM/EP	EDUC. JOVENS E ADULTOS			EDUC. ESPECIAL	TOTAL EDUCAÇÃO BÁSICA	CRESC / DECRES
	EDUCAÇÃO INFANTIL			ENSINO FUNDAMENTAL			ENSINO MÉDIO			ENSINO FUND.	ENSINO MÉDIO	TOTAL EJA			
	CRECHE	PRÉOESC.	TOTAL	INICIAIS	FINAIS	TOTAL									
2021	29	-	29	-	-	-	-	-	-	-	-	-	29	3,6%	
2020	28	-	28	-	-	-	-	-	-	-	-	-	28	15,2%	
2019	33	-	33	-	-	-	-	-	-	-	-	-	33	17,9%	
2018	28	-	28	-	-	-	-	-	-	-	-	-	28	6,7%	
2017	30	-	30	-	-	-	-	-	-	-	-	-	30	0,0%	
2016	30	-	30	-	-	-	-	-	-	-	-	-	30	11,1%	
2015	27	-	27	-	-	-	-	-	-	-	-	-	27	3,8%	
2014	26	-	26	-	-	-	-	-	-	-	-	-	26	10,3%	
2013	29	-	29	-	-	-	-	-	-	-	-	-	29	3,6%	
2012	28	-	28	-	-	-	-	-	-	-	-	-	28	3,7%	
2011	27	-	27	-	-	-	-	-	-	-	-	-	27	0,0%	
2010	27	-	27	-	-	-	-	-	-	-	-	-	27	12,5%	
2009	24	-	24	-	-	-	-	-	-	-	-	-	24	20,0%	
2008	20	-	20	-	-	-	-	-	-	-	-	-	20	20,0%	
2007	25	-	25	-	-	-	-	-	-	-	-	-	25	92,3%	
2006	13	-	13	-	-	-	-	-	-	-	-	-	13	100,0%	
2005	-	-	-	-	-	-	-	-	-	-	-	-	-	100,0%	
2004	-	-	-	-	-	-	-	-	-	-	-	-	-	100,0%	
2003	-	-	-	-	-	-	-	-	-	-	-	-	-	100,0%	
2002	-	-	-	-	-	-	-	-	-	-	-	-	-	100,0%	
2001	-	-	-	-	-	-	-	-	-	-	-	-	-	100,0%	
2000	-	-	-	-	-	-	-	-	-	-	-	-	-	100,0%	
1999	-	-	-	-	-	-	-	-	-	-	-	-	-	100,0%	
1998	-	-	-	-	-	-	-	-	-	-	-	-	-	100,0%	
1997	-	-	-	-	-	-	-	-	-	-	-	-	-	0,0%	



Fonte: INEP/Censo da Educação Básica

CENSO ESCOLAR EDUCAÇÃO BÁSICA - 1997 / 2021

DADOS E CARACTERÍSTICAS DA ESCOLA				REDE: MUNICIPAL				ESCOLA INDÍGENA: NÃO			
CÓDIGO: 14324849		ESCOLA MUNICIPAL DE EDUCACAO INFANTIL CASA MAE RAIAR DO SOL									
END: RUA UNIVERSO								Nº: 1.334		CEP: 693.160.-049	
BAIRRO: RAIAR DO SOL		LOCALIZAÇÃO: URBANA				MUNICÍPIO: BOA VISTA					
DDD: 95		TELEFONE: 981010-5470		SALA DE AULA: 1		BIBLIOTECA: NÃO		REFEITÓRIO: SIM			
LAB. DE INFORMÁTICA: NÃO		AUDITÓRIO: NÃO		PÁTIO COBERTO: NÃO		QUADRA DE ESPORTES: NÃO					

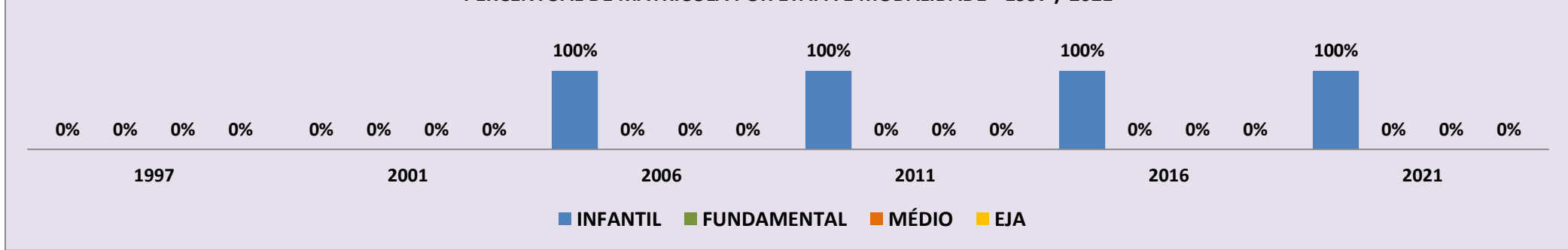
MATRÍCULA CENSO ESCOLAR

ANO	ENSINO REGULAR							ED. PROF. ENSINO TÉCNICO	TOTAL EM/EP	EDUC. JOVENS E ADULTOS			EDUC. ESPECIAL	TOTAL EDUCAÇÃO BÁSICA	CRESC / DECRES
	EDUCAÇÃO INFANTIL			ENSINO FUNDAMENTAL			ENSINO MÉDIO			ENSINO FUND.	ENSINO MÉDIO	TOTAL EJA			
	CRECHE	PRÉOESC.	TOTAL	INICIAIS	FINAIS	TOTAL									
2021	28	-	28	-	-	-	-	-	-	-	-	-	28	17,6%	
2020	34	-	34	-	-	-	-	-	-	-	-	-	34	9,7%	
2019	31	-	31	-	-	-	-	-	-	-	-	1	31	6,1%	
2018	33	-	33	-	-	-	-	-	-	-	-	2	33	2,9%	
2017	34	-	34	-	-	-	-	-	-	-	-	1	34	13,3%	
2016	22	8	30	-	-	-	-	-	-	-	-	-	30	3,4%	
2015	29	-	29	-	-	-	-	-	-	-	-	-	29	3,3%	
2014	30	-	30	-	-	-	-	-	-	-	-	-	30	3,2%	
2013	31	-	31	-	-	-	-	-	-	-	-	-	31	6,9%	
2012	29	-	29	-	-	-	-	-	-	-	-	1	29	3,3%	
2011	30	-	30	-	-	-	-	-	-	-	-	-	30	0,0%	
2010	30	-	30	-	-	-	-	-	-	-	-	-	30	0,0%	
2009	30	-	30	-	-	-	-	-	-	-	-	-	30	3,4%	
2008	29	-	29	-	-	-	-	-	-	-	-	-	29	20,8%	
2007	24	-	24	-	-	-	-	-	-	-	-	-	24	20,0%	
2006	20	-	20	-	-	-	-	-	-	-	-	-	20	100,0%	
2005	-	-	-	-	-	-	-	-	-	-	-	-	-	100,0%	
2004	-	-	-	-	-	-	-	-	-	-	-	-	-	100,0%	
2003	-	-	-	-	-	-	-	-	-	-	-	-	-	100,0%	
2002	-	-	-	-	-	-	-	-	-	-	-	-	-	100,0%	
2001	-	-	-	-	-	-	-	-	-	-	-	-	-	100,0%	
2000	-	-	-	-	-	-	-	-	-	-	-	-	-	100,0%	
1999	-	-	-	-	-	-	-	-	-	-	-	-	-	100,0%	
1998	-	-	-	-	-	-	-	-	-	-	-	-	-	100,0%	
1997	-	-	-	-	-	-	-	-	-	-	-	-	-	0,0%	

MATRÍCULA EDUCAÇÃO BÁSICA DA REDE MUNICIPAL

PERÍODO DE 1997/2021 DO MUNICÍPIO DE BOA VISTA

PERCENTUAL DE MATRÍCULA POR ETAPA E MODALIDADE - 1997 / 2021



Fonte: INEP/Censo da Educação Básica

CENSO ESCOLAR EDUCAÇÃO BÁSICA - 1997 / 2021

DADOS E CARACTERÍSTICAS DA ESCOLA		REDE: MUNICIPAL		ESCOLA INDÍGENA: NÃO	
CÓDIGO: 14324954		ESCOLA MUNICIPAL DE EDUCACAO INFANTIL CASA MAE VOVO JOANA			
END: AVENIDA NAZARE FILGUEIRAS		Nº: 2.141		CEP: 693.160.-715	
BAIRRO: PINTOLANDIA		LOCALIZAÇÃO: URBANA		MUNICÍPIO: BOA VISTA	
DDD: 95	TELEFONE: -	SALA DE AULA: 1	BIBLIOTECA: NÃO	REFEITÓRIO: SIM	
LAB. DE INFORMÁTICA: NÃO	AUDITÓRIO: NÃO	PÁTIO COBERTO: NÃO	QUADRA DE ESPORTES: NÃO		

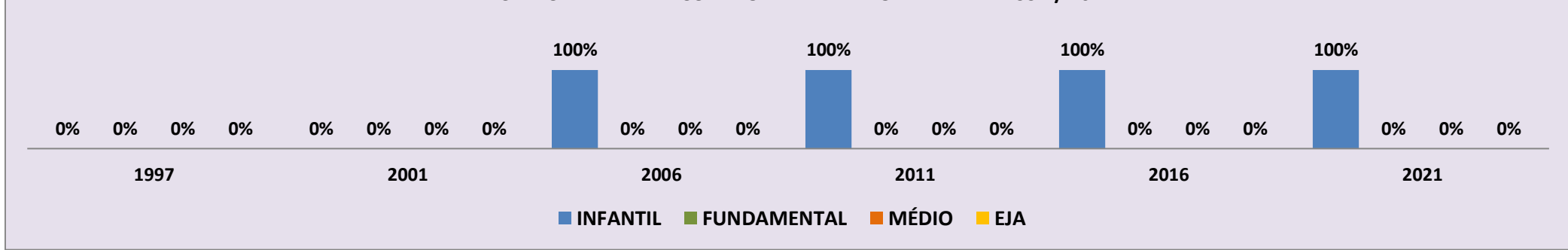
MATRÍCULA CENSO ESCOLAR

ANO	ENSINO REGULAR							ED. PROF. TÉCNICO	TOTAL EM/EP	EDUC. JOVENS E ADULTOS			EDUC. ESPECIAL	TOTAL EDUCAÇÃO BÁSICA	CRESC / DECRESC
	EDUCAÇÃO INFANTIL			ENSINO FUNDAMENTAL			ENSINO MÉDIO			ENSINO FUND.	ENSINO MÉDIO	TOTAL EJA			
	CRECHE	PRÉOESC.	TOTAL	INICIAIS	FINAIS	TOTAL									
2021	27	-	27	-	-	-	-	-	-	-	-	-	27	25,0%	
2020	36	-	36	-	-	-	-	-	-	-	-	-	36	9,1%	
2019	33	-	33	-	-	-	-	-	-	-	-	-	33	3,1%	
2018	32	-	32	-	-	-	-	-	-	-	-	-	32	5,9%	
2017	34	-	34	-	-	-	-	-	-	-	-	-	34	6,3%	
2016	32	-	32	-	-	-	-	-	-	-	-	-	32	6,7%	
2015	30	-	30	-	-	-	-	-	-	-	-	1	30	3,4%	
2014	29	-	29	-	-	-	-	-	-	-	-	-	29	6,5%	
2013	31	-	31	-	-	-	-	-	-	-	-	-	31	3,3%	
2012	30	-	30	-	-	-	-	-	-	-	-	-	30	3,4%	
2011	29	-	29	-	-	-	-	-	-	-	-	-	29	6,5%	
2010	31	-	31	-	-	-	-	-	-	-	-	-	31	3,3%	
2009	30	-	30	-	-	-	-	-	-	-	-	-	30	11,1%	
2008	27	-	27	-	-	-	-	-	-	-	-	-	27	3,6%	
2007	28	-	28	-	-	-	-	-	-	-	-	-	28	75,0%	
2006	16	-	16	-	-	-	-	-	-	-	-	-	16	100,0%	
2005	-	-	-	-	-	-	-	-	-	-	-	-	-	100,0%	
2004	-	-	-	-	-	-	-	-	-	-	-	-	-	100,0%	
2003	-	-	-	-	-	-	-	-	-	-	-	-	-	100,0%	
2002	-	-	-	-	-	-	-	-	-	-	-	-	-	100,0%	
2001	-	-	-	-	-	-	-	-	-	-	-	-	-	100,0%	
2000	-	-	-	-	-	-	-	-	-	-	-	-	-	100,0%	
1999	-	-	-	-	-	-	-	-	-	-	-	-	-	100,0%	
1998	-	-	-	-	-	-	-	-	-	-	-	-	-	100,0%	
1997	-	-	-	-	-	-	-	-	-	-	-	-	-	0,0%	

MATRÍCULA EDUCAÇÃO BÁSICA DA REDE MUNICIPAL

PERÍODO DE 1997/2021 DO MUNICÍPIO DE BOA VISTA

PERCENTUAL DE MATRÍCULA POR ETAPA E MODALIDADE - 1997 / 2021



Fonte: INEP/Censo da Educação Básica

CENSO ESCOLAR EDUCAÇÃO BÁSICA - 1997 / 2021

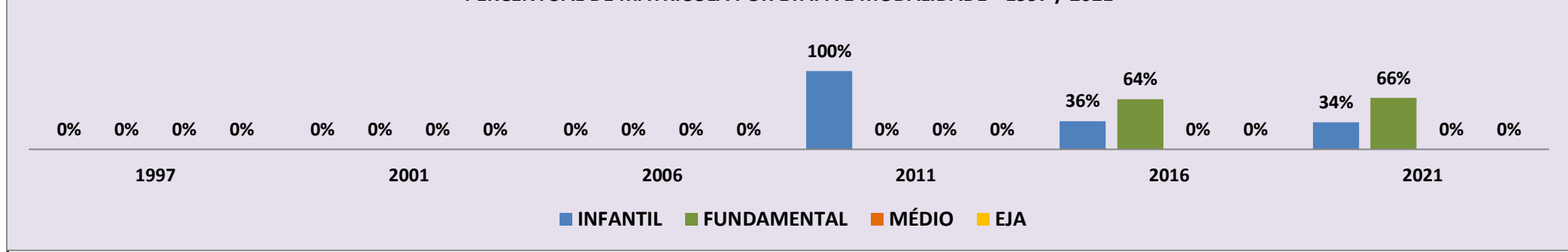
DADOS E CARACTERÍSTICAS DA ESCOLA				REDE: MUNICIPAL				ESCOLA INDÍGENA: SIM			
CÓDIGO: 14325039		ESCOLA MUNICIPAL INDIGENA CLEMENTE DOS SANTOS									
END: COMUNIDADE INDIGENA VISTA NOVA				Nº: -		CEP: 693.010.-000					
BAIRRO: ZONA RURAL		LOCALIZAÇÃO: RURAL				MUNICÍPIO: BOA VISTA					
DDD: 95	TELEFONE: 991320-2758	SALA DE AULA: 3		BIBLIOTECA: NÃO		REFEITÓRIO: SIM					
LAB. DE INFORMÁTICA: NÃO	AUDITÓRIO: NÃO	PÁTIO COBERTO: NÃO		QUADRA DE ESPORTES: NÃO							

MATRÍCULA CENSO ESCOLAR

ANO	ENSINO REGULAR							ED. PROF. TÉCNICO	TOTAL EM/EP	EDUC. JOVENS E ADULTOS			EDUC. ESPECIAL	TOTAL EDUCAÇÃO BÁSICA	CRESC / DECRESC
	EDUCAÇÃO INFANTIL			ENSINO FUNDAMENTAL			ENSINO MÉDIO			ENSINO FUND.	ENSINO MÉDIO	TOTAL EJA			
	CRECHE	PRÉOESC.	TOTAL	INICIAIS	FINAIS	TOTAL									
2021	-	22	22	42	-	42	-	-	-	-	-	-	64	1,6%	
2020	-	28	28	35	-	35	-	-	-	-	-	-	63	10,5%	
2019	-	21	21	36	-	36	-	-	-	-	-	1	57	9,6%	
2018	-	13	13	39	-	39	-	-	-	-	-	-	52	1,9%	
2017	-	12	12	41	-	41	-	-	-	-	-	-	53	6,0%	
2016	-	18	18	32	-	32	-	-	-	-	-	-	50	4,2%	
2015	-	18	18	30	-	30	-	-	-	-	-	-	48	26,3%	
2014	-	12	12	26	-	26	-	-	-	-	-	-	38	46,2%	
2013	-	11	11	15	-	15	-	-	-	-	-	-	26	136,4%	
2012	-	11	11	-	-	-	-	-	-	-	-	-	11	83,3%	
2011	-	6	6	-	-	-	-	-	-	-	-	-	6	25,0%	
2010	-	8	8	-	-	-	-	-	-	-	-	-	8	11,1%	
2009	-	9	9	-	-	-	-	-	-	-	-	-	9	50,0%	
2008	-	6	6	-	-	-	-	-	-	-	-	-	6	33,3%	
2007	-	9	9	-	-	-	-	-	-	-	-	-	9	100,0%	
2006	-	-	-	-	-	-	-	-	-	-	-	-	-	100,0%	
2005	-	-	-	-	-	-	-	-	-	-	-	-	-	100,0%	
2004	-	-	-	-	-	-	-	-	-	-	-	-	-	100,0%	
2003	-	-	-	-	-	-	-	-	-	-	-	-	-	100,0%	
2002	-	-	-	-	-	-	-	-	-	-	-	-	-	100,0%	
2001	-	-	-	-	-	-	-	-	-	-	-	-	-	100,0%	
2000	-	-	-	-	-	-	-	-	-	-	-	-	-	100,0%	
1999	-	-	-	-	-	-	-	-	-	-	-	-	-	100,0%	
1998	-	-	-	-	-	-	-	-	-	-	-	-	-	100,0%	
1997	-	-	-	-	-	-	-	-	-	-	-	-	-	0,0%	

MATRÍCULA EDUCAÇÃO BÁSICA DA REDE MUNICIPAL PERÍODO DE 1997/2021 DO MUNICÍPIO DE BOA VISTA

PERCENTUAL DE MATRÍCULA POR ETAPA E MODALIDADE - 1997 / 2021

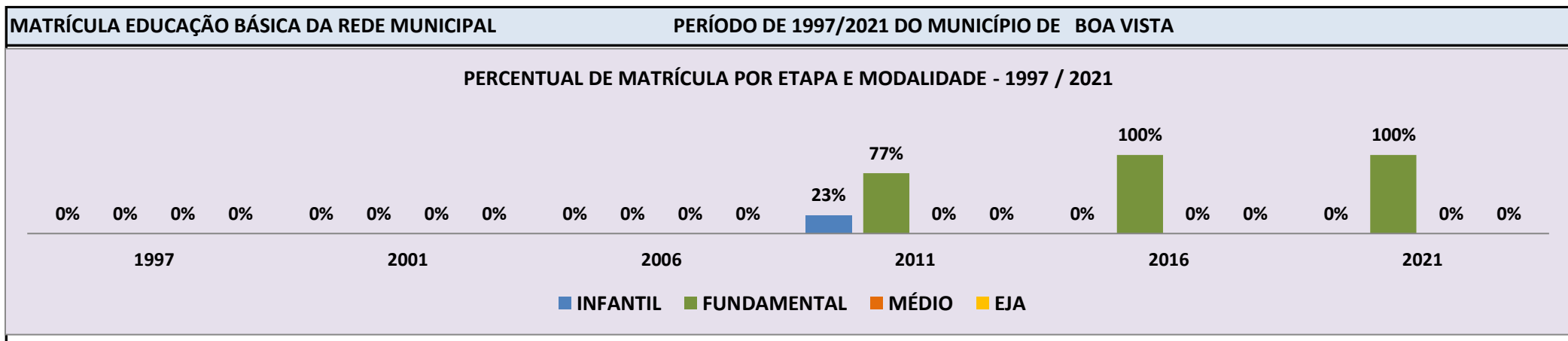


Fonte: INEP/Censo da Educação Básica

CENSO ESCOLAR EDUCAÇÃO BÁSICA - 1997 / 2021

DADOS E CARACTERÍSTICAS DA ESCOLA				REDE: MUNICIPAL				ESCOLA INDÍGENA: NÃO			
CÓDIGO: 14325047				ESCOLA MUNICIPAL DELACIR DE MELO LIMA							
END: RUA SANTO AGOSTINHO				Nº: 173				CEP: 693.120.-490			
BAIRRO: CENTENARIO				LOCALIZAÇÃO: URBANA				MUNICÍPIO: BOA VISTA			
DDD: 95		TELEFONE: 36260-5770		SALA DE AULA: 11		BIBLIOTECA: NÃO		REFEITÓRIO: SIM			
LAB. DE INFORMÁTICA: SIM		AUDITÓRIO: NÃO		PÁTIO COBERTO: SIM		QUADRA DE ESPORTES: NÃO					

MATRÍCULA CENSO ESCOLAR																
ANO	ENSINO REGULAR							ED. PROF. ENSINO TÉCNICO	TOTAL EM/EP	EDUC. JOVENS E ADULTOS			EDUC. ESPECIAL	TOTAL EDUCAÇÃO BÁSICA	CRESC / DECRES	
	EDUCAÇÃO INFANTIL			ENSINO FUNDAMENTAL			ENSINO MÉDIO			ENSINO FUND.	ENSINO MÉDIO	TOTAL EJA				
	CRECHE	PRÉOESC.	TOTAL	INICIAIS	FINAIS	TOTAL										
2021	-	-	-	601	-	601	-	-	-	-	-	-	15	601	0,3%	
2020	-	-	-	603	-	603	-	-	-	-	-	-	10	603	3,6%	
2019	-	-	-	582	-	582	-	-	-	-	-	-	12	582	7,6%	
2018	-	-	-	541	-	541	-	-	-	-	-	-	19	541	5,1%	
2017	-	-	-	570	-	570	-	-	-	-	-	-	26	570	4,0%	
2016	-	-	-	548	-	548	-	-	-	-	-	-	22	548	6,8%	
2015	-	-	-	588	-	588	-	-	-	-	-	-	19	588	2,3%	
2014	-	-	-	575	-	575	-	-	-	-	-	-	18	575	6,5%	
2013	-	-	-	615	-	615	-	-	-	-	-	-	18	615	3,6%	
2012	-	-	-	638	-	638	-	-	-	-	-	-	18	638	16,6%	
2011	-	178	178	587	-	587	-	-	-	-	-	-	21	765	3,4%	
2010	-	212	212	528	-	528	-	-	-	-	-	-	21	740	7,2%	
2009	-	269	269	528	-	528	-	-	-	-	-	-	16	797	16,2%	
2008	-	216	216	463	-	463	-	-	-	7	-	7	13	686	15,5%	
2007	-	231	231	350	-	350	-	-	-	13	-	13	15	594	100,0%	
2006	-	-	-	-	-	-	-	-	-	-	-	-	-	-	100,0%	
2005	-	-	-	-	-	-	-	-	-	-	-	-	-	-	100,0%	
2004	-	-	-	-	-	-	-	-	-	-	-	-	-	-	100,0%	
2003	-	-	-	-	-	-	-	-	-	-	-	-	-	-	100,0%	
2002	-	-	-	-	-	-	-	-	-	-	-	-	-	-	100,0%	
2001	-	-	-	-	-	-	-	-	-	-	-	-	-	-	100,0%	
2000	-	-	-	-	-	-	-	-	-	-	-	-	-	-	100,0%	
1999	-	-	-	-	-	-	-	-	-	-	-	-	-	-	100,0%	
1998	-	-	-	-	-	-	-	-	-	-	-	-	-	-	100,0%	
1997	-	-	-	-	-	-	-	-	-	-	-	-	-	-	0,0%	

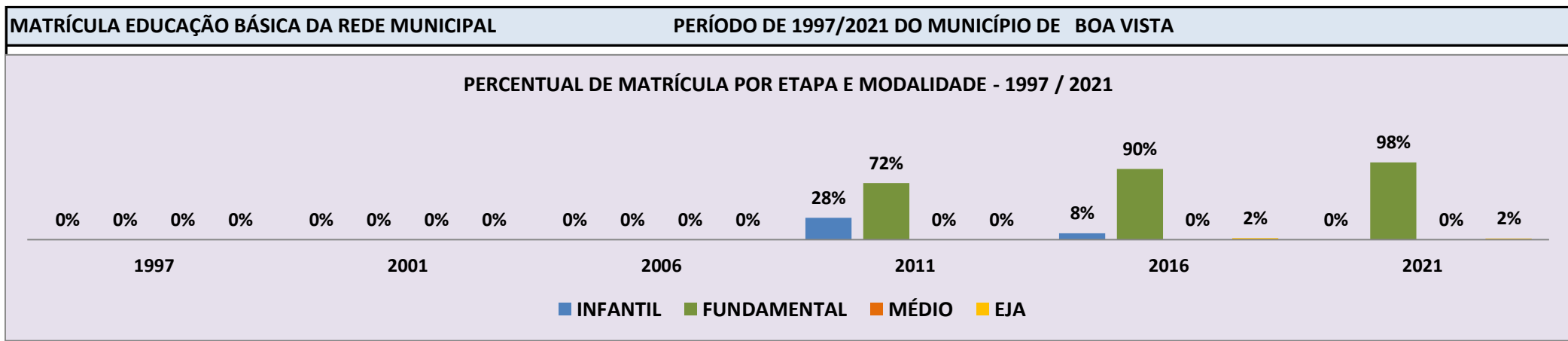


Fonte: INEP/Censo da Educação Básica

CENSO ESCOLAR EDUCAÇÃO BÁSICA - 1997 / 2021

DADOS E CARACTERÍSTICAS DA ESCOLA				REDE: MUNICIPAL				ESCOLA INDÍGENA: NÃO			
CÓDIGO: 14325055		ESCOLA MUNICIPAL PROFESSORA GLEMIRIA GONZAGA ANDRADE						Nº: 395		CEP: 693.170.-474	
END: AVENIDA SOL											
BAIRRO: CIDADE SATELITE		LOCALIZAÇÃO: URBANA				MUNICÍPIO: BOA VISTA					
DDD: 95	TELEFONE: 36270-4579	SALA DE AULA: 21		BIBLIOTECA: NÃO		REFEITÓRIO: SIM					
LAB. DE INFORMÁTICA: NÃO		AUDITÓRIO: NÃO		PÁTIO COBERTO: SIM		QUADRA DE ESPORTES: SIM					

MATRÍCULA CENSO ESCOLAR																
ANO	ENSINO REGULAR							ED. PROF. ENSINO TÉCNICO	TOTAL EM/EP	EDUC. JOVENS E ADULTOS			EDUC. ESPECIAL	TOTAL EDUCAÇÃO BÁSICA	CRESC / DECRES	
	EDUCAÇÃO INFANTIL			ENSINO FUNDAMENTAL			ENSINO MÉDIO			ENSINO FUND.	ENSINO MÉDIO	TOTAL EJA				
	CRECHE	PRÉOESC.	TOTAL	INICIAIS	FINAIS	TOTAL										
2021	-	-	-	1.130	-	1.130	-	-	-	19	-	19	25	1.149	4,5%	
2020	-	-	-	1.083	-	1.083	-	-	-	16	-	16	26	1.099	7,7%	
2019	-	-	-	1.175	-	1.175	-	-	-	16	-	16	32	1.191	10,8%	
2018	-	-	-	1.058	-	1.058	-	-	-	17	-	17	26	1.075	7,1%	
2017	-	-	-	1.122	-	1.122	-	-	-	35	-	35	25	1.157	0,8%	
2016	-	93	93	1.049	-	1.049	-	-	-	24	-	24	30	1.166	53,8%	
2015	-	35	35	711	-	711	-	-	-	12	-	12	10	758	13,2%	
2014	-	-	-	738	-	738	-	-	-	18	117	135	15	873	22,1%	
2013	-	-	-	715	-	715	-	-	-	-	-	-	11	715	24,6%	
2012	-	225	225	723	-	723	-	-	-	-	-	-	15	948	5,0%	
2011	-	251	251	652	-	652	-	-	-	-	-	-	20	903	34,4%	
2010	-	137	137	535	-	535	-	-	-	-	-	-	15	672	7,7%	
2009	-	132	132	492	-	492	-	-	-	-	-	-	3	624	10,2%	
2008	-	161	161	428	-	428	-	-	-	106	-	106	7	695	3,9%	
2007	-	144	144	379	-	379	-	-	-	146	-	146	1	669	100,0%	
2006	-	-	-	-	-	-	-	-	-	-	-	-	-	-	100,0%	
2005	-	-	-	-	-	-	-	-	-	-	-	-	-	-	100,0%	
2004	-	-	-	-	-	-	-	-	-	-	-	-	-	-	100,0%	
2003	-	-	-	-	-	-	-	-	-	-	-	-	-	-	100,0%	
2002	-	-	-	-	-	-	-	-	-	-	-	-	-	-	100,0%	
2001	-	-	-	-	-	-	-	-	-	-	-	-	-	-	100,0%	
2000	-	-	-	-	-	-	-	-	-	-	-	-	-	-	100,0%	
1999	-	-	-	-	-	-	-	-	-	-	-	-	-	-	100,0%	
1998	-	-	-	-	-	-	-	-	-	-	-	-	-	-	100,0%	
1997	-	-	-	-	-	-	-	-	-	-	-	-	-	-	0,0%	



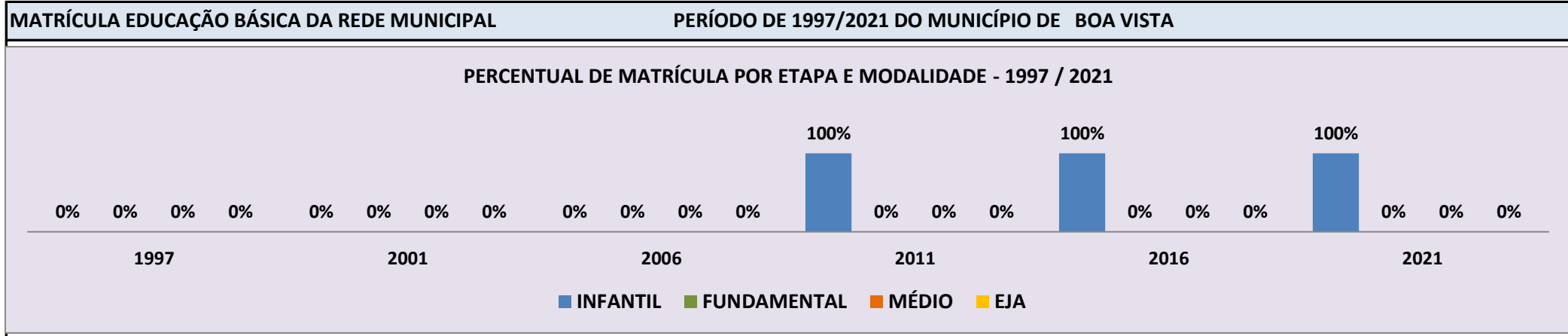
Fonte: INEP/Censo da Educação Básica

CENSO ESCOLAR EDUCAÇÃO BÁSICA - 1997 / 2021

DADOS E CARACTERÍSTICAS DA ESCOLA				REDE: MUNICIPAL				ESCOLA INDÍGENA: NÃO			
CÓDIGO: 14327619		ESCOLA MUNICIPAL DE EDUCACAO INFANTIL CASA MAE TIA LOURDES						Nº: 200		CEP: 693.170.-510	
END: RUA J											
BAIRRO: CIDADE SATELITE				LOCALIZAÇÃO: URBANA				MUNICÍPIO: BOA VISTA			
DDD: 95		TELEFONE: 36270-3131		SALA DE AULA: 1		BIBLIOTECA: NÃO		REFEITÓRIO: SIM			
LAB. DE INFORMÁTICA: NÃO		AUDITÓRIO: NÃO		PÁTIO COBERTO: NÃO		QUADRA DE ESPORTES: NÃO					

MATRÍCULA CENSO ESCOLAR

ANO	ENSINO REGULAR							ED. PROF. TÉCNICO	TOTAL EM/EP	EDUC. JOVENS E ADULTOS			EDUC. ESPECIAL	TOTAL EDUCAÇÃO BÁSICA	CRESC / DECRES
	EDUCAÇÃO INFANTIL			ENSINO FUNDAMENTAL			ENSINO MÉDIO			ENSINO FUND.	ENSINO MÉDIO	TOTAL EJA			
	CRECHE	PRÉOESC.	TOTAL	INICIAIS	FINAIS	TOTAL									
2021	24	-	24	-	-	-	-	-	-	-	-	1	24	17,2%	
2020	29	-	29	-	-	-	-	-	-	-	-	1	29	6,5%	
2019	31	-	31	-	-	-	-	-	-	-	-	-	31	6,1%	
2018	33	-	33	-	-	-	-	-	-	-	-	-	33	6,5%	
2017	31	-	31	-	-	-	-	-	-	-	-	-	31	3,3%	
2016	30	-	30	-	-	-	-	-	-	-	-	-	30	11,1%	
2015	27	-	27	-	-	-	-	-	-	-	-	-	27	8,0%	
2014	25	-	25	-	-	-	-	-	-	-	-	-	25	10,7%	
2013	28	-	28	-	-	-	-	-	-	-	-	-	28	6,7%	
2012	30	-	30	-	-	-	-	-	-	-	-	-	30	42,9%	
2011	21	-	21	-	-	-	-	-	-	-	-	-	21	25,0%	
2010	28	-	28	-	-	-	-	-	-	-	-	-	28	3,7%	
2009	27	-	27	-	-	-	-	-	-	-	-	-	27	12,5%	
2008	24	-	24	-	-	-	-	-	-	-	-	-	24	100,0%	
2007	-	-	-	-	-	-	-	-	-	-	-	-	-	100,0%	
2006	-	-	-	-	-	-	-	-	-	-	-	-	-	100,0%	
2005	-	-	-	-	-	-	-	-	-	-	-	-	-	100,0%	
2004	-	-	-	-	-	-	-	-	-	-	-	-	-	100,0%	
2003	-	-	-	-	-	-	-	-	-	-	-	-	-	100,0%	
2002	-	-	-	-	-	-	-	-	-	-	-	-	-	100,0%	
2001	-	-	-	-	-	-	-	-	-	-	-	-	-	100,0%	
2000	-	-	-	-	-	-	-	-	-	-	-	-	-	100,0%	
1999	-	-	-	-	-	-	-	-	-	-	-	-	-	100,0%	
1998	-	-	-	-	-	-	-	-	-	-	-	-	-	100,0%	
1997	-	-	-	-	-	-	-	-	-	-	-	-	-	0,0%	



Fonte: INEP/Censo da Educação Básica

CENSO ESCOLAR EDUCAÇÃO BÁSICA - 1997 / 2021

DADOS E CARACTERÍSTICAS DA ESCOLA		REDE: MUNICIPAL		ESCOLA INDÍGENA: NÃO	
CÓDIGO: 14327813		ESCOLA MUNICIPAL DE EDUCACAO INFANTIL CASA MAE TIA HERIKA			
END: RUA MAJOR ECILDON PINTO		Nº: 972		CEP: 693.180.-020	
BAIRRO: LAURA MOREIRA		LOCALIZAÇÃO: URBANA		MUNICÍPIO: BOA VISTA	
DDD: 95	TELEFONE: 984040-0542	SALA DE AULA: 1	BIBLIOTECA: NÃO	REFEITÓRIO: SIM	
LAB. DE INFORMÁTICA: NÃO	AUDITÓRIO: NÃO	PÁTIO COBERTO: NÃO	QUADRA DE ESPORTES: NÃO		

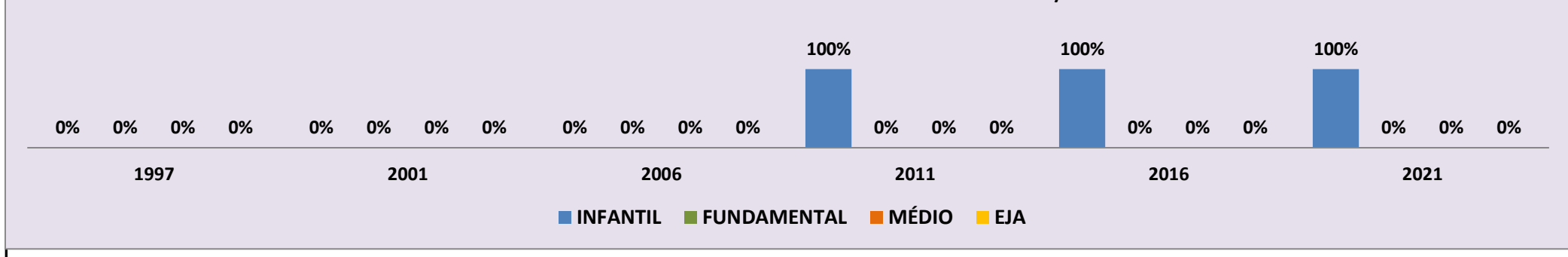
MATRÍCULA CENSO ESCOLAR

ANO	ENSINO REGULAR							ED. PROF. TÉCNICO	TOTAL EM/EP	EDUC. JOVENS E ADULTOS			EDUC. ESPECIAL	TOTAL EDUCAÇÃO BÁSICA	CRESC / DECRESC
	EDUCAÇÃO INFANTIL			ENSINO FUNDAMENTAL			ENSINO MÉDIO			ENSINO FUND.	ENSINO MÉDIO	TOTAL EJA			
	CRECHE	PRÉOESC.	TOTAL	INICIAIS	FINAIS	TOTAL									
2021	29	-	29	-	-	-	-	-	-	-	-	-	29	6,5%	
2020	31	-	31	-	-	-	-	-	-	-	-	-	31	10,7%	
2019	28	-	28	-	-	-	-	-	-	-	-	-	28	0,0%	
2018	28	-	28	-	-	-	-	-	-	-	-	-	28	15,2%	
2017	33	-	33	-	-	-	-	-	-	-	-	-	33	65,0%	
2016	16	4	20	-	-	-	-	-	-	-	-	-	20	25,9%	
2015	27	-	27	-	-	-	-	-	-	-	-	-	27	6,9%	
2014	29	-	29	-	-	-	-	-	-	-	-	-	29	11,5%	
2013	26	-	26	-	-	-	-	-	-	-	-	-	26	8,3%	
2012	24	-	24	-	-	-	-	-	-	-	-	-	24	14,3%	
2011	21	-	21	-	-	-	-	-	-	-	-	-	21	32,3%	
2010	31	-	31	-	-	-	-	-	-	-	-	-	31	3,3%	
2009	30	-	30	-	-	-	-	-	-	-	-	-	30	42,9%	
2008	21	-	21	-	-	-	-	-	-	-	-	-	21	100,0%	
2007	-	-	-	-	-	-	-	-	-	-	-	-	-	100,0%	
2006	-	-	-	-	-	-	-	-	-	-	-	-	-	100,0%	
2005	-	-	-	-	-	-	-	-	-	-	-	-	-	100,0%	
2004	-	-	-	-	-	-	-	-	-	-	-	-	-	100,0%	
2003	-	-	-	-	-	-	-	-	-	-	-	-	-	100,0%	
2002	-	-	-	-	-	-	-	-	-	-	-	-	-	100,0%	
2001	-	-	-	-	-	-	-	-	-	-	-	-	-	100,0%	
2000	-	-	-	-	-	-	-	-	-	-	-	-	-	100,0%	
1999	-	-	-	-	-	-	-	-	-	-	-	-	-	100,0%	
1998	-	-	-	-	-	-	-	-	-	-	-	-	-	100,0%	
1997	-	-	-	-	-	-	-	-	-	-	-	-	-	0,0%	

MATRÍCULA EDUCAÇÃO BÁSICA DA REDE MUNICIPAL

PERÍODO DE 1997/2021 DO MUNICÍPIO DE BOA VISTA

PERCENTUAL DE MATRÍCULA POR ETAPA E MODALIDADE - 1997 / 2021



Fonte: INEP/Censo da Educação Básica

CENSO ESCOLAR EDUCAÇÃO BÁSICA - 1997 / 2021

DADOS E CARACTERÍSTICAS DA ESCOLA				REDE: MUNICIPAL				ESCOLA INDÍGENA: NÃO			
CÓDIGO: 14328011		ESCOLA MUNICIPAL DE EDUCACAO INFANTIL CASA MAE SINHA LARANJEIRA									
END: RUA J								Nº: 200		CEP: 693.170.-510	
BAIRRO: CIDADE SATELITE				LOCALIZAÇÃO: URBANA				MUNICÍPIO: BOA VISTA			
DDD: 95		TELEFONE: 36270-3131		SALA DE AULA: 1		BIBLIOTECA: NÃO		REFEITÓRIO: SIM			
LAB. DE INFORMÁTICA: NÃO		AUDITÓRIO: NÃO		PÁTIO COBERTO: NÃO		QUADRA DE ESPORTES: NÃO					

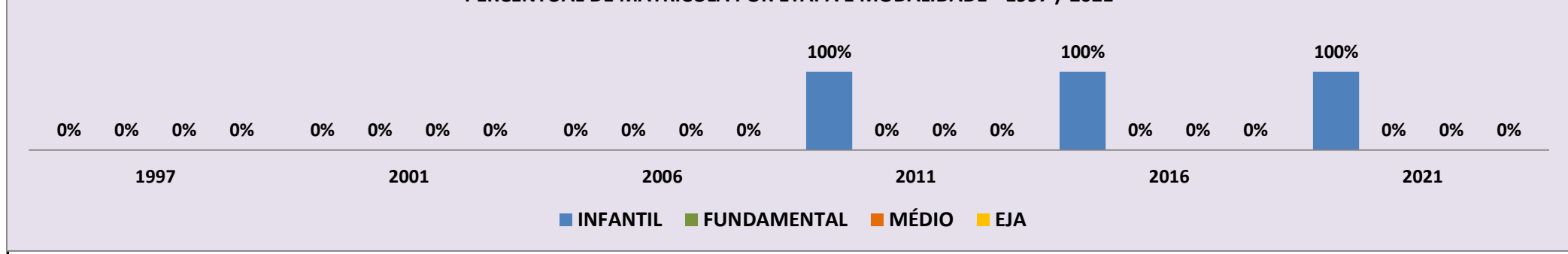
MATRÍCULA CENSO ESCOLAR

ANO	ENSINO REGULAR							ED. PROF. TÉCNICO	TOTAL EM/EP	EDUC. JOVENS E ADULTOS			EDUC. ESPECIAL	TOTAL EDUCAÇÃO BÁSICA	CRESC / DECRES
	EDUCAÇÃO INFANTIL			ENSINO FUNDAMENTAL			ENSINO MÉDIO			ENSINO FUND.	ENSINO MÉDIO	TOTAL EJA			
	CRECHE	PRÉOESC.	TOTAL	INICIAIS	FINAIS	TOTAL									
2021	25	-	25	-	-	-	-	-	-	-	-	-	25	21,9%	
2020	32	-	32	-	-	-	-	-	-	-	-	1	32	6,7%	
2019	30	-	30	-	-	-	-	-	-	-	-	-	30	0,0%	
2018	30	-	30	-	-	-	-	-	-	-	-	1	30	6,3%	
2017	32	-	32	-	-	-	-	-	-	-	-	-	32	3,2%	
2016	31	-	31	-	-	-	-	-	-	-	-	-	31	19,2%	
2015	26	-	26	-	-	-	-	-	-	-	-	-	26	3,7%	
2014	27	-	27	-	-	-	-	-	-	-	-	-	27	0,0%	
2013	27	-	27	-	-	-	-	-	-	-	-	-	27	3,6%	
2012	28	-	28	-	-	-	-	-	-	-	-	-	28	16,7%	
2011	24	-	24	-	-	-	-	-	-	-	-	-	24	7,7%	
2010	26	-	26	-	-	-	-	-	-	-	-	-	26	7,1%	
2009	28	-	28	-	-	-	-	-	-	-	-	-	28	12,0%	
2008	25	-	25	-	-	-	-	-	-	-	-	-	25	100,0%	
2007	-	-	-	-	-	-	-	-	-	-	-	-	-	100,0%	
2006	-	-	-	-	-	-	-	-	-	-	-	-	-	100,0%	
2005	-	-	-	-	-	-	-	-	-	-	-	-	-	100,0%	
2004	-	-	-	-	-	-	-	-	-	-	-	-	-	100,0%	
2003	-	-	-	-	-	-	-	-	-	-	-	-	-	100,0%	
2002	-	-	-	-	-	-	-	-	-	-	-	-	-	100,0%	
2001	-	-	-	-	-	-	-	-	-	-	-	-	-	100,0%	
2000	-	-	-	-	-	-	-	-	-	-	-	-	-	100,0%	
1999	-	-	-	-	-	-	-	-	-	-	-	-	-	100,0%	
1998	-	-	-	-	-	-	-	-	-	-	-	-	-	100,0%	
1997	-	-	-	-	-	-	-	-	-	-	-	-	-	0,0%	

MATRÍCULA EDUCAÇÃO BÁSICA DA REDE MUNICIPAL

PERÍODO DE 1997/2021 DO MUNICÍPIO DE BOA VISTA

PERCENTUAL DE MATRÍCULA POR ETAPA E MODALIDADE - 1997 / 2021



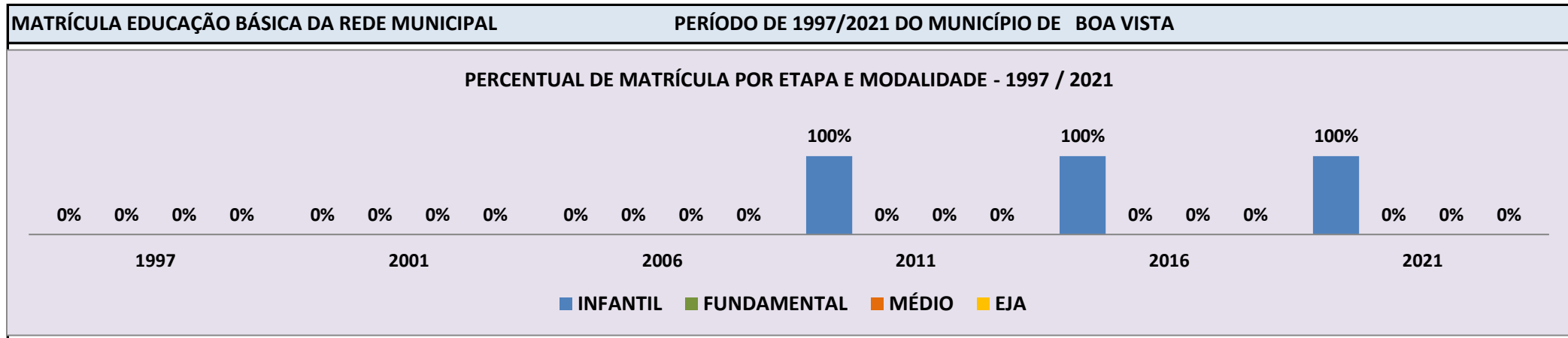
Fonte: INEP/Censo da Educação Básica

CENSO ESCOLAR EDUCAÇÃO BÁSICA - 1997 / 2021

DADOS E CARACTERÍSTICAS DA ESCOLA		REDE: MUNICIPAL		ESCOLA INDÍGENA: NÃO	
CÓDIGO: 14328020		ESCOLA MUNICIPAL DE EDUCACAO INFANTIL CASA MAE TIA DULCE			
END: RUA MAJOR ECILDON PINTO		Nº: 970		CEP: 693.180.-020	
BAIRRO: SENADOR HELIO CAMPOS		LOCALIZAÇÃO: URBANA		MUNICÍPIO: BOA VISTA	
DDD: 95	TELEFONE: 84040-0542	SALA DE AULA: 1	BIBLIOTECA: NÃO	REFEITÓRIO: SIM	
LAB. DE INFORMÁTICA: NÃO	AUDITÓRIO: NÃO	PÁTIO COBERTO: NÃO	QUADRA DE ESPORTES: NÃO		

MATRÍCULA CENSO ESCOLAR

ANO	ENSINO REGULAR							ED. PROF. TÉCNICO	TOTAL EM/EP	EDUC. JOVENS E ADULTOS			EDUC. ESPECIAL	TOTAL EDUCAÇÃO BÁSICA	CRESC / DECRESC
	EDUCAÇÃO INFANTIL			ENSINO FUNDAMENTAL			ENSINO MÉDIO			ENSINO FUND.	ENSINO MÉDIO	TOTAL EJA			
	CRECHE	PRÉOESC.	TOTAL	INICIAIS	FINAIS	TOTAL									
2021	34	-	34	-	-	-	-	-	-	-	-	-	34	21,4%	
2020	28	-	28	-	-	-	-	-	-	-	-	-	28	6,7%	
2019	30	-	30	-	-	-	-	-	-	-	-	-	30	3,2%	
2018	31	-	31	-	-	-	-	-	-	-	-	-	31	0,0%	
2017	31	-	31	-	-	-	-	-	-	-	-	-	31	55,0%	
2016	14	6	20	-	-	-	-	-	-	-	-	-	20	20,0%	
2015	25	-	25	-	-	-	-	-	-	-	-	-	25	7,4%	
2014	27	-	27	-	-	-	-	-	-	-	-	-	27	3,6%	
2013	28	-	28	-	-	-	-	-	-	-	-	-	28	12,0%	
2012	25	-	25	-	-	-	-	-	-	-	-	-	25	3,8%	
2011	26	-	26	-	-	-	-	-	-	-	-	-	26	0,0%	
2010	26	-	26	-	-	-	-	-	-	-	-	-	26	10,3%	
2009	29	-	29	-	-	-	-	-	-	-	-	-	29	26,1%	
2008	23	-	23	-	-	-	-	-	-	-	-	-	23	100,0%	
2007	-	-	-	-	-	-	-	-	-	-	-	-	-	100,0%	
2006	-	-	-	-	-	-	-	-	-	-	-	-	-	100,0%	
2005	-	-	-	-	-	-	-	-	-	-	-	-	-	100,0%	
2004	-	-	-	-	-	-	-	-	-	-	-	-	-	100,0%	
2003	-	-	-	-	-	-	-	-	-	-	-	-	-	100,0%	
2002	-	-	-	-	-	-	-	-	-	-	-	-	-	100,0%	
2001	-	-	-	-	-	-	-	-	-	-	-	-	-	100,0%	
2000	-	-	-	-	-	-	-	-	-	-	-	-	-	100,0%	
1999	-	-	-	-	-	-	-	-	-	-	-	-	-	100,0%	
1998	-	-	-	-	-	-	-	-	-	-	-	-	-	100,0%	
1997	-	-	-	-	-	-	-	-	-	-	-	-	-	0,0%	



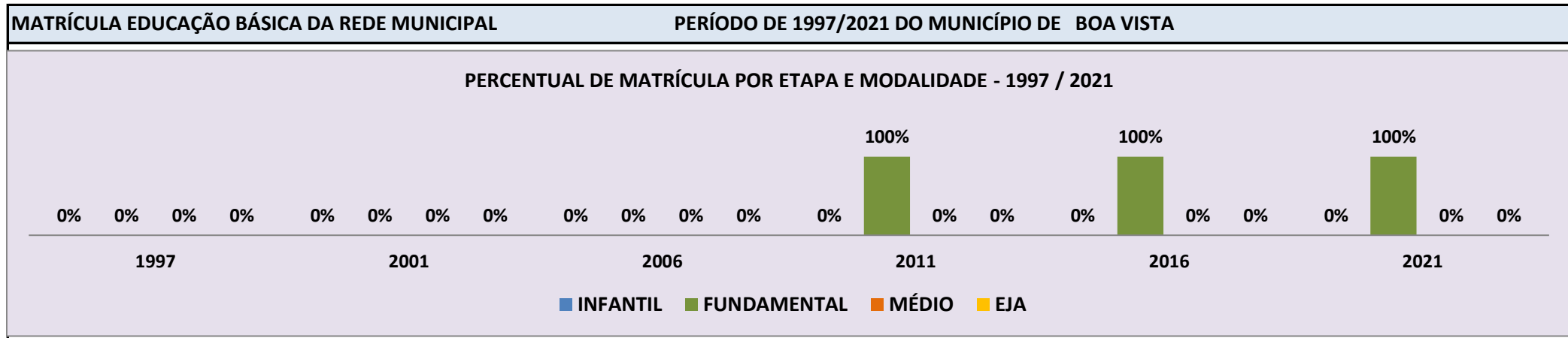
Fonte: INEP/Censo da Educação Básica

CENSO ESCOLAR EDUCAÇÃO BÁSICA - 1997 / 2021

DADOS E CARACTERÍSTICAS DA ESCOLA				REDE: MUNICIPAL				ESCOLA INDÍGENA: NÃO			
CÓDIGO: 14328216		ESCOLA MUNICIPAL MARIA TERESA MACIEL DA SILVEIRA MELO						Nº: 310		CEP: 693.120.-128	
END: RUA SEVERINO CAETANO DA SILVA				LOCALIZAÇÃO: URBANA				MUNICÍPIO: BOA VISTA			
BAIRRO: JARDIM FLORESTA		TELEFONE: 36280-5781		SALA DE AULA: 16		BIBLIOTECA: NÃO		REFEITÓRIO: SIM			
DDD: 95		AUDITÓRIO: NÃO		PÁTIO COBERTO: SIM		QUADRA DE ESPORTES: SIM					
LAB. DE INFORMÁTICA: SIM											

MATRÍCULA CENSO ESCOLAR

ANO	ENSINO REGULAR						ED. PROF. ENSINO TÉCNICO	TOTAL EM/EP	EDUC. JOVENS E ADULTOS			EDUC. ESPECIAL	TOTAL EDUCAÇÃO BÁSICA	CRESC / DECRES	
	EDUCAÇÃO INFANTIL			ENSINO FUNDAMENTAL					ENSINO MÉDIO	ENSINO FUND.	ENSINO MÉDIO				TOTAL EJA
	CRECHE	PRÉOESC.	TOTAL	INICIAIS	FINAIS	TOTAL									
2021	-	-	-	733	-	733	-	-	-	-	-	24	733	0,0%	
2020	-	-	-	733	-	733	-	-	-	-	-	31	733	10,6%	
2019	-	-	-	663	-	663	-	-	-	-	-	24	663	5,4%	
2018	-	-	-	629	-	629	-	-	-	-	-	15	629	5,1%	
2017	-	-	-	663	-	663	-	-	-	-	-	15	663	5,7%	
2016	-	-	-	627	-	627	-	-	-	-	-	11	627	5,7%	
2015	-	-	-	593	-	593	-	-	-	-	-	17	593	1,0%	
2014	-	-	-	587	-	587	-	-	-	-	-	7	587	6,5%	
2013	-	-	-	628	-	628	-	-	-	-	-	13	628	7,9%	
2012	-	-	-	582	-	582	-	-	-	-	-	11	582	3,0%	
2011	-	-	-	565	-	565	-	-	-	-	-	10	565	1,4%	
2010	-	-	-	557	-	557	-	-	-	-	-	15	557	0,9%	
2009	-	142	142	420	-	420	-	-	-	-	-	14	562	11,5%	
2008	-	291	291	344	-	344	-	-	-	-	-	8	635	100,0%	
2007	-	-	-	-	-	-	-	-	-	-	-	-	-	100,0%	
2006	-	-	-	-	-	-	-	-	-	-	-	-	-	100,0%	
2005	-	-	-	-	-	-	-	-	-	-	-	-	-	100,0%	
2004	-	-	-	-	-	-	-	-	-	-	-	-	-	100,0%	
2003	-	-	-	-	-	-	-	-	-	-	-	-	-	100,0%	
2002	-	-	-	-	-	-	-	-	-	-	-	-	-	100,0%	
2001	-	-	-	-	-	-	-	-	-	-	-	-	-	100,0%	
2000	-	-	-	-	-	-	-	-	-	-	-	-	-	100,0%	
1999	-	-	-	-	-	-	-	-	-	-	-	-	-	100,0%	
1998	-	-	-	-	-	-	-	-	-	-	-	-	-	100,0%	
1997	-	-	-	-	-	-	-	-	-	-	-	-	-	0,0%	

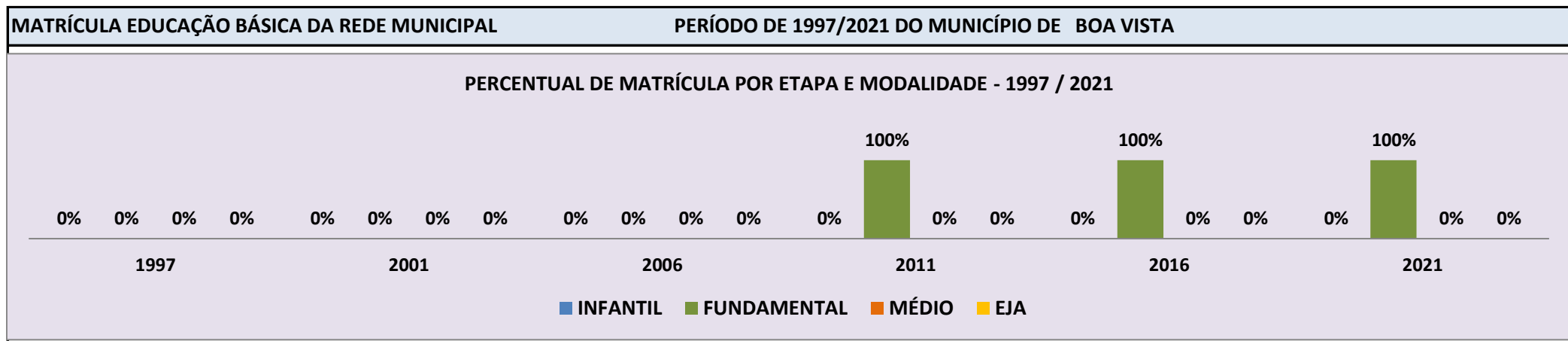


Fonte: INEP/Censo da Educação Básica

CENSO ESCOLAR EDUCAÇÃO BÁSICA - 1997 / 2021

DADOS E CARACTERÍSTICAS DA ESCOLA				REDE: MUNICIPAL				ESCOLA INDÍGENA: NÃO			
CÓDIGO: 14328402				ESCOLA MUNICIPAL PALMIRA DE CASTRO MACHADO							
END: RUA MONTE SINAI								Nº: 403		CEP: 693.150.-096	
BAIRRO: PROFESSORA ARACELI SOUTO MAIOR				LOCALIZAÇÃO: URBANA				MUNICÍPIO: BOA VISTA			
DDD: 95		TELEFONE: 36280-6874		SALA DE AULA: 15		BIBLIOTECA: NÃO		REFEITÓRIO: SIM			
LAB. DE INFORMÁTICA: SIM		AUDITÓRIO: NÃO		PÁTIO COBERTO: SIM		QUADRA DE ESPORTES: SIM					

MATRÍCULA CENSO ESCOLAR															
ANO	ENSINO REGULAR							ED. PROF. ENSINO TÉCNICO	TOTAL EM/EP	EDUC. JOVENS E ADULTOS			EDUC. ESPECIAL	TOTAL EDUCAÇÃO BÁSICA	CRESC / DECRES
	EDUCAÇÃO INFANTIL			ENSINO FUNDAMENTAL			ENSINO MÉDIO			ENSINO FUND.	ENSINO MÉDIO	TOTAL EJA			
	CRECHE	PRÉOESC.	TOTAL	INICIAIS	FINAIS	TOTAL									
2021	-	-	-	748	-	748	-	-	-	-	-	-	13	748	1,4%
2020	-	-	-	759	-	759	-	-	-	-	-	-	19	759	7,8%
2019	-	-	-	704	-	704	-	-	-	-	-	-	16	704	2,8%
2018	-	76	76	648	-	648	-	-	-	-	-	-	10	724	11,4%
2017	-	89	89	728	-	728	-	-	-	-	-	-	14	817	14,7%
2016	-	-	-	712	-	712	-	-	-	-	-	-	11	712	1,4%
2015	-	-	-	722	-	722	-	-	-	-	-	-	11	722	1,8%
2014	-	-	-	735	-	735	-	-	-	-	-	-	12	735	9,9%
2013	-	-	-	816	-	816	-	-	-	-	-	-	11	816	5,0%
2012	-	-	-	777	-	777	-	-	-	-	-	-	11	777	2,6%
2011	-	-	-	798	-	798	-	-	-	-	-	-	11	798	9,0%
2010	-	-	-	683	-	683	-	-	-	49	-	49	13	732	4,4%
2009	-	214	214	552	-	552	-	-	-	-	-	-	10	766	35,8%
2008	-	322	322	242	-	242	-	-	-	-	-	-	3	564	100,0%
2007	-	-	-	-	-	-	-	-	-	-	-	-	-	-	100,0%
2006	-	-	-	-	-	-	-	-	-	-	-	-	-	-	100,0%
2005	-	-	-	-	-	-	-	-	-	-	-	-	-	-	100,0%
2004	-	-	-	-	-	-	-	-	-	-	-	-	-	-	100,0%
2003	-	-	-	-	-	-	-	-	-	-	-	-	-	-	100,0%
2002	-	-	-	-	-	-	-	-	-	-	-	-	-	-	100,0%
2001	-	-	-	-	-	-	-	-	-	-	-	-	-	-	100,0%
2000	-	-	-	-	-	-	-	-	-	-	-	-	-	-	100,0%
1999	-	-	-	-	-	-	-	-	-	-	-	-	-	-	100,0%
1998	-	-	-	-	-	-	-	-	-	-	-	-	-	-	100,0%
1997	-	-	-	-	-	-	-	-	-	-	-	-	-	-	0,0%



Fonte: INEP/Censo da Educação Básica

CENSO ESCOLAR EDUCAÇÃO BÁSICA - 1997 / 2021

DADOS E CARACTERÍSTICAS DA ESCOLA		REDE: MUNICIPAL		ESCOLA INDÍGENA: NÃO	
CÓDIGO: 14331608		ESCOLA MUNICIPAL DE EDUCACAO INFANTIL CASA MAE TIA AUREA			
END: RUA CLARICE DE MELO CABRAL		Nº: 355		CEP: 693.130.-690	
BAIRRO: JARDIM CARANA		LOCALIZAÇÃO: URBANA		MUNICÍPIO: BOA VISTA	
DDD: 95	TELEFONE: 984040-0610	SALA DE AULA: 1	BIBLIOTECA: NÃO	REFEITÓRIO: SIM	
LAB. DE INFORMÁTICA: NÃO	AUDITÓRIO: NÃO	PÁTIO COBERTO: NÃO	QUADRA DE ESPORTES: NÃO		

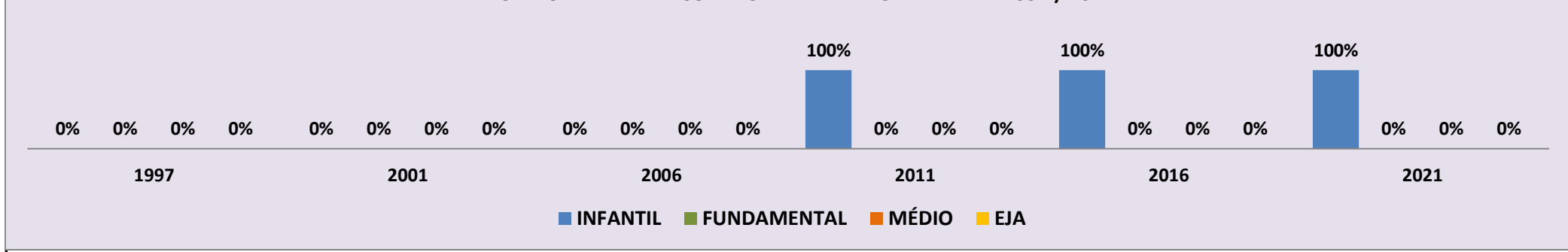
MATRÍCULA CENSO ESCOLAR

ANO	ENSINO REGULAR							ED. PROF. TÉCNICO	TOTAL EM/EP	EDUC. JOVENS E ADULTOS			EDUC. ESPECIAL	TOTAL EDUCAÇÃO BÁSICA	CRESC / DECRESC
	EDUCAÇÃO INFANTIL			ENSINO FUNDAMENTAL			ENSINO MÉDIO			ENSINO FUND.	ENSINO MÉDIO	TOTAL EJA			
	CRECHE	PRÉOESC.	TOTAL	INICIAIS	FINAIS	TOTAL									
2021	27	-	27	-	-	-	-	-	-	-	-	-	27	15,6%	
2020	32	-	32	-	-	-	-	-	-	-	-	-	32	10,3%	
2019	29	-	29	-	-	-	-	-	-	-	-	-	29	12,1%	
2018	33	-	33	-	-	-	-	-	-	-	-	-	33	10,0%	
2017	30	-	30	-	-	-	-	-	-	-	-	-	30	0,0%	
2016	30	-	30	-	-	-	-	-	-	-	-	1	30	3,2%	
2015	31	-	31	-	-	-	-	-	-	-	-	1	31	3,3%	
2014	30	-	30	-	-	-	-	-	-	-	-	1	30	0,0%	
2013	30	-	30	-	-	-	-	-	-	-	-	-	30	3,2%	
2012	31	-	31	-	-	-	-	-	-	-	-	1	31	6,1%	
2011	33	-	33	-	-	-	-	-	-	-	-	-	33	5,7%	
2010	35	-	35	-	-	-	-	-	-	-	-	-	35	9,4%	
2009	32	-	32	-	-	-	-	-	-	-	-	-	32	3,2%	
2008	31	-	31	-	-	-	-	-	-	-	-	-	31	100,0%	
2007	-	-	-	-	-	-	-	-	-	-	-	-	-	100,0%	
2006	-	-	-	-	-	-	-	-	-	-	-	-	-	100,0%	
2005	-	-	-	-	-	-	-	-	-	-	-	-	-	100,0%	
2004	-	-	-	-	-	-	-	-	-	-	-	-	-	100,0%	
2003	-	-	-	-	-	-	-	-	-	-	-	-	-	100,0%	
2002	-	-	-	-	-	-	-	-	-	-	-	-	-	100,0%	
2001	-	-	-	-	-	-	-	-	-	-	-	-	-	100,0%	
2000	-	-	-	-	-	-	-	-	-	-	-	-	-	100,0%	
1999	-	-	-	-	-	-	-	-	-	-	-	-	-	100,0%	
1998	-	-	-	-	-	-	-	-	-	-	-	-	-	100,0%	
1997	-	-	-	-	-	-	-	-	-	-	-	-	-	0,0%	

MATRÍCULA EDUCAÇÃO BÁSICA DA REDE MUNICIPAL

PERÍODO DE 1997/2021 DO MUNICÍPIO DE BOA VISTA

PERCENTUAL DE MATRÍCULA POR ETAPA E MODALIDADE - 1997 / 2021



Fonte: INEP/Censo da Educação Básica

CENSO ESCOLAR EDUCAÇÃO BÁSICA - 1997 / 2021

DADOS E CARACTERÍSTICAS DA ESCOLA				REDE: MUNICIPAL				ESCOLA INDÍGENA: NÃO			
CÓDIGO: 14332604		ESCOLA MUNICIPAL DE EDUCACAO INFANTIL CASA MAE VOVO ELZA MESQUITA									
END: RUA CLARICE DE MELO CABRAL		Nº: 355		CEP: 693.130.-690							
BAIRRO: JARDIM CARANA		LOCALIZAÇÃO: URBANA				MUNICÍPIO: BOA VISTA					
DDD: 95	TELEFONE: 984040-0610	SALA DE AULA: 1		BIBLIOTECA: NÃO		REFEITÓRIO: SIM					
LAB. DE INFORMÁTICA: NÃO		AUDITÓRIO: NÃO		PÁTIO COBERTO: SIM		QUADRA DE ESPORTES: NÃO					

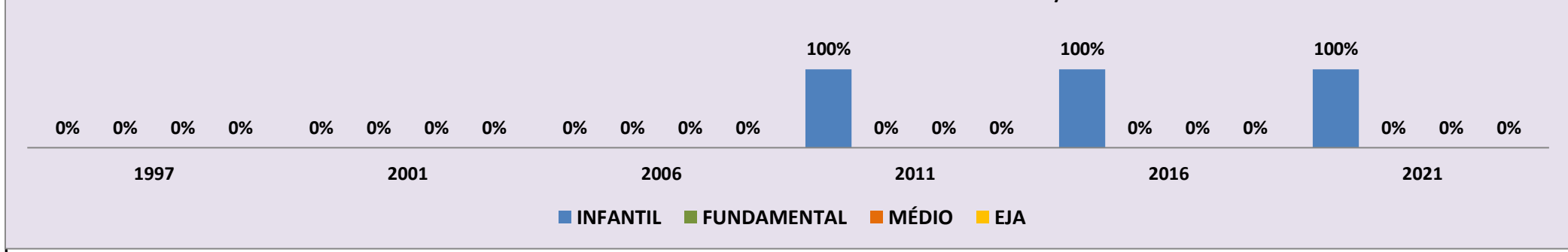
MATRÍCULA CENSO ESCOLAR

ANO	ENSINO REGULAR							ED. PROF. ENSINO TÉCNICO	TOTAL EM/EP	EDUC. JOVENS E ADULTOS			EDUC. ESPECIAL	TOTAL EDUCAÇÃO BÁSICA	CRESC / DECRES
	EDUCAÇÃO INFANTIL			ENSINO FUNDAMENTAL			ENSINO MÉDIO			ENSINO FUND.	ENSINO MÉDIO	TOTAL EJA			
	CRECHE	PRÉOESC.	TOTAL	INICIAIS	FINAIS	TOTAL									
2021	29	-	29	-	-	-	-	-	-	-	-	-	29	6,5%	
2020	31	-	31	-	-	-	-	-	-	-	-	-	31	3,1%	
2019	32	-	32	-	-	-	-	-	-	-	-	-	32	11,1%	
2018	36	-	36	-	-	-	-	-	-	-	-	-	36	16,1%	
2017	31	-	31	-	-	-	-	-	-	-	-	-	31	3,1%	
2016	32	-	32	-	-	-	-	-	-	-	-	-	32	10,3%	
2015	29	-	29	-	-	-	-	-	-	-	-	-	29	0,0%	
2014	29	-	29	-	-	-	-	-	-	-	-	-	29	0,0%	
2013	29	-	29	-	-	-	-	-	-	-	-	-	29	6,5%	
2012	31	-	31	-	-	-	-	-	-	-	-	-	31	8,8%	
2011	34	-	34	-	-	-	-	-	-	-	-	-	34	5,6%	
2010	36	-	36	-	-	-	-	-	-	-	-	-	36	28,6%	
2009	28	-	28	-	-	-	-	-	-	-	-	-	28	6,7%	
2008	30	-	30	-	-	-	-	-	-	-	-	-	30	100,0%	
2007	-	-	-	-	-	-	-	-	-	-	-	-	-	100,0%	
2006	-	-	-	-	-	-	-	-	-	-	-	-	-	100,0%	
2005	-	-	-	-	-	-	-	-	-	-	-	-	-	100,0%	
2004	-	-	-	-	-	-	-	-	-	-	-	-	-	100,0%	
2003	-	-	-	-	-	-	-	-	-	-	-	-	-	100,0%	
2002	-	-	-	-	-	-	-	-	-	-	-	-	-	100,0%	
2001	-	-	-	-	-	-	-	-	-	-	-	-	-	100,0%	
2000	-	-	-	-	-	-	-	-	-	-	-	-	-	100,0%	
1999	-	-	-	-	-	-	-	-	-	-	-	-	-	100,0%	
1998	-	-	-	-	-	-	-	-	-	-	-	-	-	100,0%	
1997	-	-	-	-	-	-	-	-	-	-	-	-	-	0,0%	

MATRÍCULA EDUCAÇÃO BÁSICA DA REDE MUNICIPAL

PERÍODO DE 1997/2021 DO MUNICÍPIO DE BOA VISTA

PERCENTUAL DE MATRÍCULA POR ETAPA E MODALIDADE - 1997 / 2021



Fonte: INEP/Censo da Educação Básica

CENSO ESCOLAR EDUCAÇÃO BÁSICA - 1997 / 2021

DADOS E CARACTERÍSTICAS DA ESCOLA		REDE: MUNICIPAL		ESCOLA INDÍGENA: NÃO	
CÓDIGO: 14352656		ESCOLA MUNICIPAL DE EDUCACAO INFANTIL CASA MAE VOVO CONCEICAO			
END: AVENIDA SOL				Nº: -	CEP: 693.170.-474
BAIRRO: CIDADE SATELITE	LOCALIZAÇÃO: URBANA			MUNICÍPIO: BOA VISTA	
DDD: 95	TELEFONE: 984030-5649	SALA DE AULA: 1	BIBLIOTECA: NÃO	REFEITÓRIO: SIM	
LAB. DE INFORMÁTICA: NÃO	AUDITÓRIO: NÃO	PÁTIO COBERTO: SIM	QUADRA DE ESPORTES: NÃO		

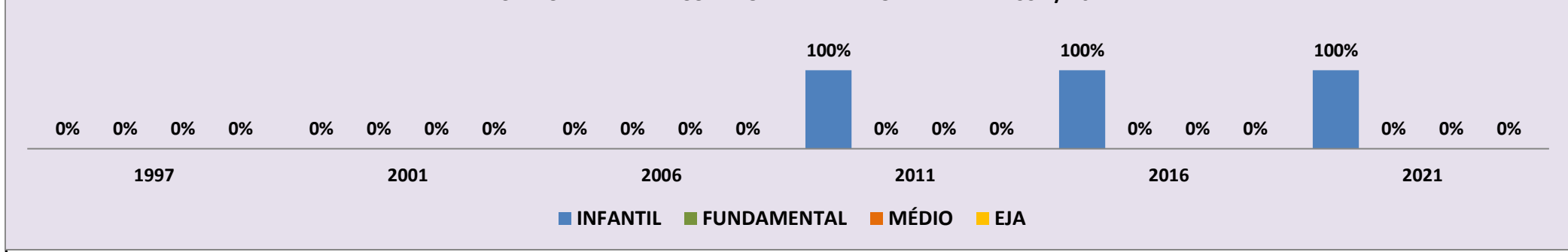
MATRÍCULA CENSO ESCOLAR

ANO	ENSINO REGULAR							ED. PROF. TÉCNICO	TOTAL EM/EP	EDUC. JOVENS E ADULTOS			EDUC. ESPECIAL	TOTAL EDUCAÇÃO BÁSICA	CRESC / DECRESC
	EDUCAÇÃO INFANTIL			ENSINO FUNDAMENTAL			ENSINO MÉDIO			ENSINO FUND.	ENSINO MÉDIO	TOTAL EJA			
	CRECHE	PRÉOESC.	TOTAL	INICIAIS	FINAIS	TOTAL									
2021	25	-	25	-	-	-	-	-	-	-	-	-	25	16,7%	
2020	30	-	30	-	-	-	-	-	-	-	-	1	30	6,3%	
2019	32	-	32	-	-	-	-	-	-	-	-	-	32	3,2%	
2018	31	-	31	-	-	-	-	-	-	-	-	-	31	3,3%	
2017	30	-	30	-	-	-	-	-	-	-	-	-	30	6,3%	
2016	32	-	32	-	-	-	-	-	-	-	-	-	32	33,3%	
2015	24	-	24	-	-	-	-	-	-	-	-	-	24	20,0%	
2014	30	-	30	-	-	-	-	-	-	-	-	-	30	0,0%	
2013	30	-	30	-	-	-	-	-	-	-	-	-	30	3,4%	
2012	29	-	29	-	-	-	-	-	-	-	-	-	29	61,1%	
2011	18	-	18	-	-	-	-	-	-	-	-	-	18	35,7%	
2010	28	-	28	-	-	-	-	-	-	-	-	-	28	133,3%	
2009	12	-	12	-	-	-	-	-	-	-	-	-	12	100,0%	
2008	-	-	-	-	-	-	-	-	-	-	-	-	-	100,0%	
2007	-	-	-	-	-	-	-	-	-	-	-	-	-	100,0%	
2006	-	-	-	-	-	-	-	-	-	-	-	-	-	100,0%	
2005	-	-	-	-	-	-	-	-	-	-	-	-	-	100,0%	
2004	-	-	-	-	-	-	-	-	-	-	-	-	-	100,0%	
2003	-	-	-	-	-	-	-	-	-	-	-	-	-	100,0%	
2002	-	-	-	-	-	-	-	-	-	-	-	-	-	100,0%	
2001	-	-	-	-	-	-	-	-	-	-	-	-	-	100,0%	
2000	-	-	-	-	-	-	-	-	-	-	-	-	-	100,0%	
1999	-	-	-	-	-	-	-	-	-	-	-	-	-	100,0%	
1998	-	-	-	-	-	-	-	-	-	-	-	-	-	100,0%	
1997	-	-	-	-	-	-	-	-	-	-	-	-	-	0,0%	

MATRÍCULA EDUCAÇÃO BÁSICA DA REDE MUNICIPAL

PERÍODO DE 1997/2021 DO MUNICÍPIO DE BOA VISTA

PERCENTUAL DE MATRÍCULA POR ETAPA E MODALIDADE - 1997 / 2021



Fonte: INEP/Censo da Educação Básica

CENSO ESCOLAR EDUCAÇÃO BÁSICA - 1997 / 2021

DADOS E CARACTERÍSTICAS DA ESCOLA		REDE: MUNICIPAL				ESCOLA INDÍGENA: NÃO			
CÓDIGO: 14353652		ESCOLA MUNICIPAL DE EDUCACAO INFANTIL CASA MAE VOVO JOANA CIDADE							
END: AVENIDA SOL		Nº: -		CEP: 693.170.-474					
BAIRRO: CIDADE SATELITE		LOCALIZAÇÃO: URBANA				MUNICÍPIO: BOA VISTA			
DDD: 95	TELEFONE: 984030-5649	SALA DE AULA: 1		BIBLIOTECA: NÃO		REFEITÓRIO: SIM			
LAB. DE INFORMÁTICA: NÃO	AUDITÓRIO: NÃO	PÁTIO COBERTO: NÃO		QUADRA DE ESPORTES: NÃO					

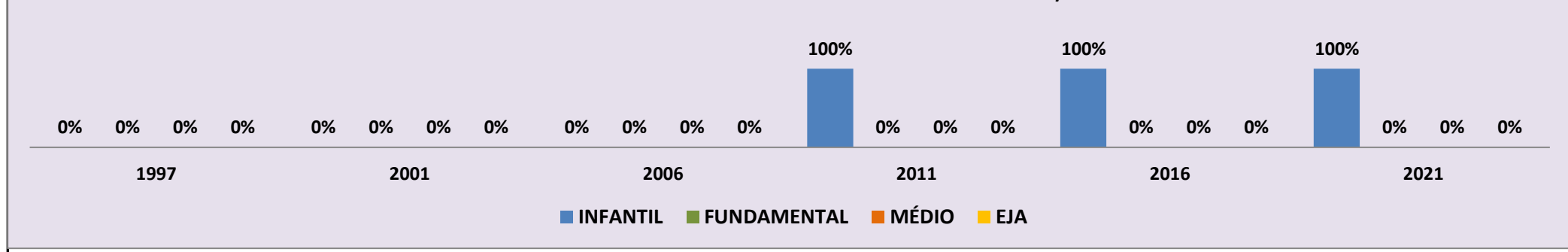
MATRÍCULA CENSO ESCOLAR

ANO	ENSINO REGULAR							ED. PROF. TÉCNICO	TOTAL EM/EP	EDUC. JOVENS E ADULTOS			EDUC. ESPECIAL	TOTAL EDUCAÇÃO BÁSICA	CRESC / DECRESC
	EDUCAÇÃO INFANTIL			ENSINO FUNDAMENTAL			ENSINO MÉDIO			ENSINO FUND.	ENSINO MÉDIO	TOTAL EJA			
	CRECHE	PRÉOESC.	TOTAL	INICIAIS	FINAIS	TOTAL									
2021	25	-	25	-	-	-	-	-	-	-	-	-	25	3,8%	
2020	26	-	26	-	-	-	-	-	-	-	-	1	26	18,8%	
2019	32	-	32	-	-	-	-	-	-	-	-	-	32	0,0%	
2018	32	-	32	-	-	-	-	-	-	-	-	-	32	6,7%	
2017	30	-	30	-	-	-	-	-	-	-	-	-	30	3,2%	
2016	31	-	31	-	-	-	-	-	-	-	-	-	31	40,9%	
2015	22	-	22	-	-	-	-	-	-	-	-	-	22	18,5%	
2014	27	-	27	-	-	-	-	-	-	-	-	-	27	10,0%	
2013	30	-	30	-	-	-	-	-	-	-	-	-	30	11,1%	
2012	27	-	27	-	-	-	-	-	-	-	-	-	27	68,8%	
2011	16	-	16	-	-	-	-	-	-	-	-	-	16	36,0%	
2010	25	-	25	-	-	-	-	-	-	-	-	-	25	92,3%	
2009	13	-	13	-	-	-	-	-	-	-	-	-	13	100,0%	
2008	-	-	-	-	-	-	-	-	-	-	-	-	-	100,0%	
2007	-	-	-	-	-	-	-	-	-	-	-	-	-	100,0%	
2006	-	-	-	-	-	-	-	-	-	-	-	-	-	100,0%	
2005	-	-	-	-	-	-	-	-	-	-	-	-	-	100,0%	
2004	-	-	-	-	-	-	-	-	-	-	-	-	-	100,0%	
2003	-	-	-	-	-	-	-	-	-	-	-	-	-	100,0%	
2002	-	-	-	-	-	-	-	-	-	-	-	-	-	100,0%	
2001	-	-	-	-	-	-	-	-	-	-	-	-	-	100,0%	
2000	-	-	-	-	-	-	-	-	-	-	-	-	-	100,0%	
1999	-	-	-	-	-	-	-	-	-	-	-	-	-	100,0%	
1998	-	-	-	-	-	-	-	-	-	-	-	-	-	100,0%	
1997	-	-	-	-	-	-	-	-	-	-	-	-	-	0,0%	

MATRÍCULA EDUCAÇÃO BÁSICA DA REDE MUNICIPAL

PERÍODO DE 1997/2021 DO MUNICÍPIO DE BOA VISTA

PERCENTUAL DE MATRÍCULA POR ETAPA E MODALIDADE - 1997 / 2021

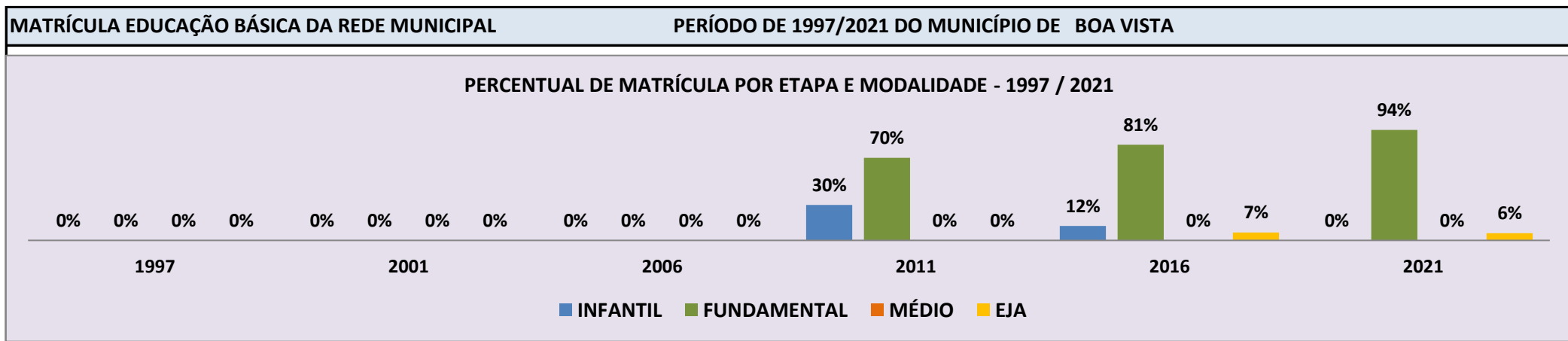


Fonte: INEP/Censo da Educação Básica

CENSO ESCOLAR EDUCAÇÃO BÁSICA - 1997 / 2021

DADOS E CARACTERÍSTICAS DA ESCOLA				REDE: MUNICIPAL				ESCOLA INDÍGENA: NÃO			
CÓDIGO: 14360667		ESCOLA MUNICIPAL RAIMUNDO ELOY GOMES						Nº: 1.000		CEP: 693.180.-020	
END: AVENIDA MAJOR ECILDON PINTO				LOCALIZAÇÃO: URBANA				MUNICÍPIO: BOA VISTA			
BAIRRO: LAURA MOREIRA		TELEFONE: 36280-2574		SALA DE AULA: 16		BIBLIOTECA: SIM		REFEITÓRIO: SIM			
DDD: 95		AUDITÓRIO: NÃO		PÁTIO COBERTO: SIM		QUADRA DE ESPORTES: SIM					

MATRÍCULA CENSO ESCOLAR															
ANO	ENSINO REGULAR						ED. PROF. TÉCNICO	TOTAL EM/EP	EDUC. JOVENS E ADULTOS			EDUC. ESPECIAL	TOTAL EDUCAÇÃO BÁSICA	CRESC / DECRESC	
	EDUCAÇÃO INFANTIL			ENSINO FUNDAMENTAL					ENSINO MÉDIO	ENSINO FUND.	ENSINO MÉDIO				TOTAL EJA
	CRECHE	PRÉOESC.	TOTAL	INICIAIS	FINAIS	TOTAL									
2021	-	-	-	891	-	891	-	-	58	-	58	27	949	0,0%	
2020	-	5	5	881	-	881	-	-	63	-	63	33	949	1,4%	
2019	-	86	86	822	-	822	-	-	54	-	54	27	962	5,5%	
2018	-	126	126	742	-	742	-	-	44	-	44	24	912	3,9%	
2017	-	-	-	838	-	838	-	-	40	-	40	24	878	9,1%	
2016	-	118	118	784	-	784	-	-	64	-	64	15	966	11,0%	
2015	-	173	173	884	-	884	-	-	28	-	28	15	1.085	6,1%	
2014	-	110	110	1.014	-	1.014	-	-	32	-	32	10	1.156	2,5%	
2013	-	101	101	1.085	-	1.085	-	-	-	-	-	11	1.186	20,5%	
2012	-	142	142	842	-	842	-	-	-	-	-	13	984	11,6%	
2011	-	264	264	618	-	618	-	-	-	-	-	8	882	27,1%	
2010	-	334	334	360	-	360	-	-	-	-	-	4	694	250,5%	
2009	-	198	198	-	-	-	-	-	-	-	-	-	198	100,0%	
2008	-	-	-	-	-	-	-	-	-	-	-	-	-	100,0%	
2007	-	-	-	-	-	-	-	-	-	-	-	-	-	100,0%	
2006	-	-	-	-	-	-	-	-	-	-	-	-	-	100,0%	
2005	-	-	-	-	-	-	-	-	-	-	-	-	-	100,0%	
2004	-	-	-	-	-	-	-	-	-	-	-	-	-	100,0%	
2003	-	-	-	-	-	-	-	-	-	-	-	-	-	100,0%	
2002	-	-	-	-	-	-	-	-	-	-	-	-	-	100,0%	
2001	-	-	-	-	-	-	-	-	-	-	-	-	-	100,0%	
2000	-	-	-	-	-	-	-	-	-	-	-	-	-	100,0%	
1999	-	-	-	-	-	-	-	-	-	-	-	-	-	100,0%	
1998	-	-	-	-	-	-	-	-	-	-	-	-	-	100,0%	
1997	-	-	-	-	-	-	-	-	-	-	-	-	-	0,0%	



Fonte: INEP/Censo da Educação Básica

CENSO ESCOLAR EDUCAÇÃO BÁSICA - 1997 / 2021

DADOS E CARACTERÍSTICAS DA ESCOLA				REDE: MUNICIPAL				ESCOLA INDÍGENA: SIM			
CÓDIGO: 14365650		ESCOLA MUNICIPAL INDIGENA VOVO JANDICO DA SILVA						Nº: S/N		CEP: 693.010.-000	
END: SERRA DA MOCA		LOCALIZAÇÃO: RURAL				MUNICÍPIO: BOA VISTA					
BAIRRO: COMUNIDADE INDIGENA		TELEFONE: 91370-5619		SALA DE AULA: 2		BIBLIOTECA: NÃO		REFEITÓRIO: SIM			
DDD: 95		AUDITÓRIO: NÃO		PÁTIO COBERTO: NÃO		QUADRA DE ESPORTES: NÃO					

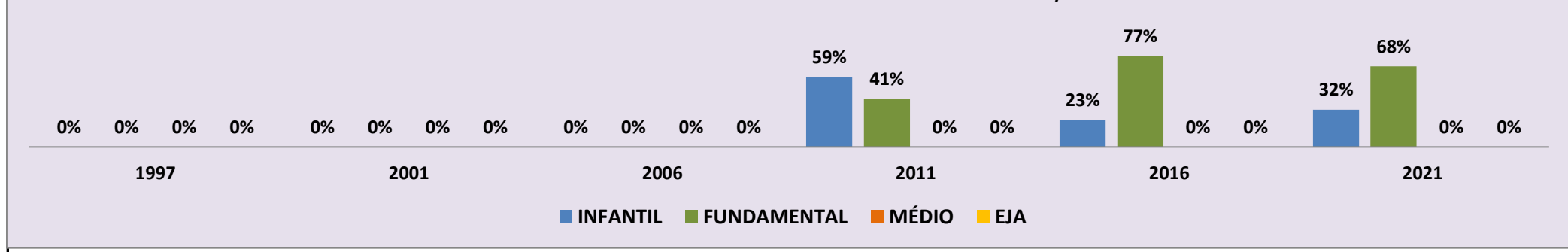
MATRÍCULA CENSO ESCOLAR

ANO	ENSINO REGULAR							ED. PROF. ENSINO TÉCNICO	TOTAL EM/EP	EDUC. JOVENS E ADULTOS			EDUC. ESPECIAL	TOTAL EDUCAÇÃO BÁSICA	CRESC / DECRES
	EDUCAÇÃO INFANTIL			ENSINO FUNDAMENTAL			ENSINO MÉDIO			ENSINO FUND.	ENSINO MÉDIO	TOTAL EJA			
	CRECHE	PRÉOESC.	TOTAL	INICIAIS	FINAIS	TOTAL									
2021	-	24	24	52	-	52	-	-	-	-	-	-	76	8,6%	
2020	-	22	22	48	-	48	-	-	-	-	-	-	70	42,9%	
2019	-	12	12	37	-	37	-	-	-	-	-	-	49	40,0%	
2018	-	11	11	24	-	24	-	-	-	-	-	-	35	20,7%	
2017	-	8	8	21	-	21	-	-	-	-	-	-	29	11,5%	
2016	-	6	6	20	-	20	-	-	-	-	-	-	26	7,1%	
2015	-	13	13	15	-	15	-	-	-	-	-	-	28	3,7%	
2014	-	9	9	18	-	18	-	-	-	-	-	-	27	22,7%	
2013	-	10	10	12	-	12	-	-	-	-	-	-	22	15,8%	
2012	-	14	14	5	-	5	-	-	-	-	-	-	19	13,6%	
2011	-	13	13	9	-	9	-	-	-	-	-	-	22	37,5%	
2010	-	16	16	-	-	-	-	-	-	-	-	-	16	100,0%	
2009	-	-	-	-	-	-	-	-	-	-	-	-	-	100,0%	
2008	-	-	-	-	-	-	-	-	-	-	-	-	-	100,0%	
2007	-	-	-	-	-	-	-	-	-	-	-	-	-	100,0%	
2006	-	-	-	-	-	-	-	-	-	-	-	-	-	100,0%	
2005	-	-	-	-	-	-	-	-	-	-	-	-	-	100,0%	
2004	-	-	-	-	-	-	-	-	-	-	-	-	-	100,0%	
2003	-	-	-	-	-	-	-	-	-	-	-	-	-	100,0%	
2002	-	-	-	-	-	-	-	-	-	-	-	-	-	100,0%	
2001	-	-	-	-	-	-	-	-	-	-	-	-	-	100,0%	
2000	-	-	-	-	-	-	-	-	-	-	-	-	-	100,0%	
1999	-	-	-	-	-	-	-	-	-	-	-	-	-	100,0%	
1998	-	-	-	-	-	-	-	-	-	-	-	-	-	100,0%	
1997	-	-	-	-	-	-	-	-	-	-	-	-	-	0,0%	

MATRÍCULA EDUCAÇÃO BÁSICA DA REDE MUNICIPAL

PERÍODO DE 1997/2021 DO MUNICÍPIO DE BOA VISTA

PERCENTUAL DE MATRÍCULA POR ETAPA E MODALIDADE - 1997 / 2021

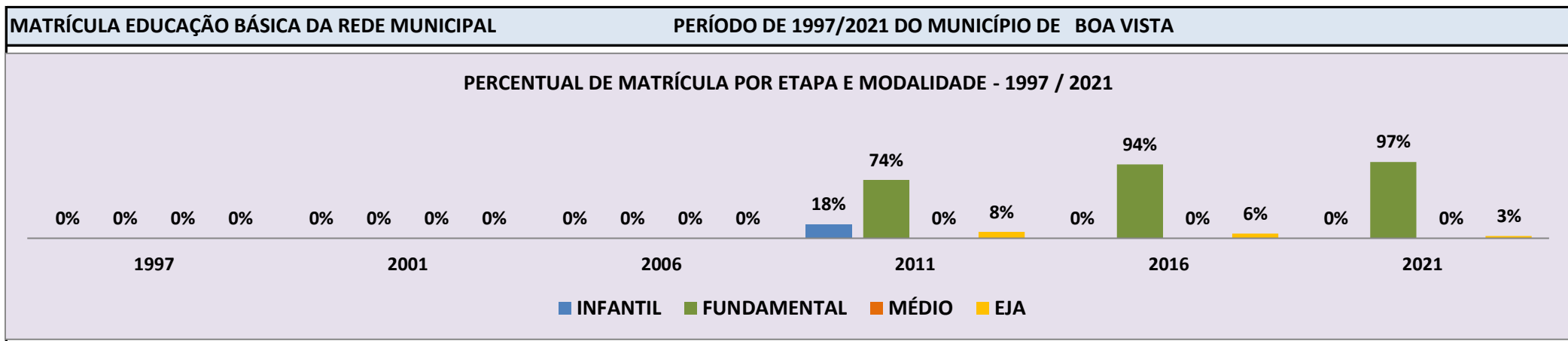


Fonte: INEP/Censo da Educação Básica

CENSO ESCOLAR EDUCAÇÃO BÁSICA - 1997 / 2021

DADOS E CARACTERÍSTICAS DA ESCOLA				REDE: MUNICIPAL				ESCOLA INDÍGENA: NÃO			
CÓDIGO: 14365669		ESCOLA MUNICIPAL IOLADIO BATISTA DA SILVA						Nº: 1.056		CEP: 693.150.-659	
END: RUA ANTONIO FERREIRA DE SOUZA				LOCALIZAÇÃO: URBANA				MUNICÍPIO: BOA VISTA			
BAIRRO: SAO BENTO		TELEFONE: 36280-3048		SALA DE AULA: 20		BIBLIOTECA: NÃO		REFEITÓRIO: SIM			
DDD: 95		AUDITÓRIO: NÃO		PÁTIO COBERTO: SIM		QUADRA DE ESPORTES: SIM					
LAB. DE INFORMÁTICA: SIM											

MATRÍCULA CENSO ESCOLAR															
ANO	ENSINO REGULAR						ED. PROF. TÉCNICO	TOTAL EM/EP	EDUC. JOVENS E ADULTOS			EDUC. ESPECIAL	TOTAL EDUCAÇÃO BÁSICA	CRESC / DECRESC	
	EDUCAÇÃO INFANTIL			ENSINO FUNDAMENTAL					ENSINO MÉDIO	ENSINO FUND.	ENSINO MÉDIO				TOTAL EJA
	CRECHE	PRÉOESC.	TOTAL	INICIAIS	FINAIS	TOTAL									
2021	-	-	-	1.008	-	1.008	-	-	29	-	29	24	1.037	7,6%	
2020	-	-	-	1.055	-	1.055	-	-	67	-	67	29	1.122	0,8%	
2019	-	-	-	1.043	-	1.043	-	-	70	-	70	28	1.113	0,9%	
2018	-	75	75	978	-	978	-	-	50	-	50	23	1.103	4,7%	
2017	-	78	78	1.029	-	1.029	-	-	50	-	50	18	1.157	7,2%	
2016	-	-	-	1.013	-	1.013	-	-	66	-	66	16	1.079	1,5%	
2015	-	52	52	963	-	963	-	-	48	-	48	21	1.063	16,0%	
2014	-	57	57	1.005	-	1.005	-	-	53	150	203	27	1.265	3,7%	
2013	-	-	-	1.163	-	1.163	-	-	57	-	57	24	1.220	5,6%	
2012	-	120	120	985	-	985	-	-	50	-	50	20	1.155	19,3%	
2011	-	173	173	718	-	718	-	-	77	-	77	11	968	9,9%	
2010	-	350	350	466	-	466	-	-	65	-	65	6	881	100,0%	
2009	-	-	-	-	-	-	-	-	-	-	-	-	-	100,0%	
2008	-	-	-	-	-	-	-	-	-	-	-	-	-	100,0%	
2007	-	-	-	-	-	-	-	-	-	-	-	-	-	100,0%	
2006	-	-	-	-	-	-	-	-	-	-	-	-	-	100,0%	
2005	-	-	-	-	-	-	-	-	-	-	-	-	-	100,0%	
2004	-	-	-	-	-	-	-	-	-	-	-	-	-	100,0%	
2003	-	-	-	-	-	-	-	-	-	-	-	-	-	100,0%	
2002	-	-	-	-	-	-	-	-	-	-	-	-	-	100,0%	
2001	-	-	-	-	-	-	-	-	-	-	-	-	-	100,0%	
2000	-	-	-	-	-	-	-	-	-	-	-	-	-	100,0%	
1999	-	-	-	-	-	-	-	-	-	-	-	-	-	100,0%	
1998	-	-	-	-	-	-	-	-	-	-	-	-	-	100,0%	
1997	-	-	-	-	-	-	-	-	-	-	-	-	-	0,0%	



Fonte: INEP/Censo da Educação Básica

CENSO ESCOLAR EDUCAÇÃO BÁSICA - 1997 / 2021
3. GLOSSÁRIO

Nº	ESC.IND	ZONA	REDE	COD.ESCOLA	NOME DA ESCOLA	PAG.
1	SIM	RURAL	MUNICIPAL	14000636	ESCOLA MUNICIPAL INDIGENA TUXAUA ALBINO MORAIS	10
2	NÃO	URBANA	MUNICIPAL	14000962	ESCOLA MUNICIPAL FRANCISCO DE SOUZA BRIGLIA	11
3	NÃO	URBANA	MUNICIPAL	14001217	ESCOLA MUNICIPAL AQUILINO DA MOTA DUARTE	12
4	NÃO	URBANA	MUNICIPAL	14001233	ESCOLA MUNICIPAL DALICIO FARIA FILHO	13
5	NÃO	RURAL	MUNICIPAL	14001241	ESCOLA MUNICIPAL BALDUINO WOTTRICH	14
6	NÃO	URBANA	MUNICIPAL	14001268	ESCOLA MUNICIPAL MARTINHA THURY VIEIRA	15
7	NÃO	URBANA	MUNICIPAL	14001284	ESCOLA MUNICIPAL NOVA CANAA	16
8	NÃO	URBANA	MUNICIPAL	14001306	ESCOLA MUNICIPAL RIO BRANCO	17
9	NÃO	URBANA	MUNICIPAL	14001578	ESCOLA MUNICIPAL PROFESSORA EDSONINA DE BARROS VILLA	18
10	NÃO	URBANA	MUNICIPAL	14002086	ESCOLA MUNICIPAL PROFESSORA CARMEM EUGENIA MACAGGI	19
11	NÃO	URBANA	MUNICIPAL	14002159	ESCOLA MUNICIPAL CANTINHO DO CEU	20
12	NÃO	URBANA	MUNICIPAL	14002167	ESCOLA MUNICIPAL CENTENARIO DE BOA VISTA	21
13	NÃO	URBANA	MUNICIPAL	14002191	ESCOLA MUNICIPAL JANIO DA SILVA QUADROS	22
14	NÃO	URBANA	MUNICIPAL	14002205	ESCOLA MUNICIPAL VALDEMARINA NORMANDO MARTINS	23
15	NÃO	URBANA	MUNICIPAL	14006677	ESCOLA MUNICIPAL RUJANE SEVERIANO DOS SANTOS	24
16	SIM	RURAL	MUNICIPAL	14006731	ESCOLA MUNICIPAL INDIGENA DUKUZY SEBASTIAO	25
17	SIM	RURAL	MUNICIPAL	14007134	ESCOLA MUNICIPAL INDIGENA VOVO ANTONIA CELESTINA DA SILVA	26
18	SIM	RURAL	MUNICIPAL	14007142	ESCOLA MUNICIPAL INDIGENA VICENTE ANDRE DA SILVA	27
19	SIM	RURAL	MUNICIPAL	14007150	ESCOLA MUNICIPAL INDIGENA IGNES BENEDICTO	28
20	NÃO	URBANA	MUNICIPAL	14007169	ESCOLA MUNICIPAL MARIA DE FATIMA FARIA ANDRADE	29
21	NÃO	URBANA	MUNICIPAL	14007177	ESCOLA MUNICIPAL ISETE EVANGELISTA ALBUQUERQUE	30
22	NÃO	URBANA	MUNICIPAL	14007185	ESCOLA MUNICIPAL HILDA FRANCO DE SOUZA	31
23	NÃO	URBANA	MUNICIPAL	14007193	ESCOLA MUNICIPAL JUSLANY DE SOUZA FLORES	32
24	NÃO	URBANA	MUNICIPAL	14007282	ESCOLA MUNICIPAL DOUTOR SILVIO LEITE	33
25	NÃO	URBANA	MUNICIPAL	14007290	ESCOLA MUNICIPAL ANA SANDRA NASCIMENTO QUEIROZ	34
26	NÃO	URBANA	MUNICIPAL	14007304	ESCOLA MUNICIPAL JOQUEI CLUBE	35
27	NÃO	URBANA	MUNICIPAL	14007312	ESCOLA MUNICIPAL SANTA TERESA	36
28	NÃO	URBANA	MUNICIPAL	14007320	ESCOLA MUNICIPAL TANCREDO NEVES	37
29	SIM	RURAL	MUNICIPAL	14007339	ESCOLA MUNICIPAL INDIGENA KO KO ERMELINDA RAPOSO DA SILVA	38
30	SIM	RURAL	MUNICIPAL	14007347	ESCOLA MUNICIPAL INDIGENA VOVO TEREZA DA SILVA	39
31	NÃO	RURAL	MUNICIPAL	14007355	ESCOLA MUNICIPAL RURAL MARIA DE LOURDES DIAS DE ABREU	40
32	NÃO	RURAL	MUNICIPAL	14007380	ESCOLA MUNICIPAL JOSE DAVID FEITOSA NETO	41
33	NÃO	RURAL	MUNICIPAL	14007398	ESCOLA MUNICIPAL AURELIANO SOARES DA SILVA	42
34	SIM	RURAL	MUNICIPAL	14007401	ESCOLA MUNICIPAL INDIGINA FRANCISCA GOMES DA SILVA	43
35	NÃO	RURAL	MUNICIPAL	14007410	ESCOLA MUNICIPAL LEILA MARIA DA SILVEIRA	44
36	SIM	RURAL	MUNICIPAL	14007428	ESCOLA MUNICIPAL INDIGENA VOVO TEREZINHA DA SILVA	45
37	NÃO	URBANA	MUNICIPAL	14007673	ESCOLA MUNICIPAL LAUCIDES INACIO DE OLIVEIRA	46
38	NÃO	URBANA	MUNICIPAL	14008009	INSTITUTO EDUCACIONAL QUERUBINS	47
39	NÃO	URBANA	MUNICIPAL	14008106	ESCOLA MUNICIPAL DE EDUCACAO INFANTIL CASA MAE VOVO WANDA	48
40	NÃO	URBANA	MUNICIPAL	14008114	ESCOLA MUNICIPAL PROFESSORA MARIA DO PERPETUO SOCORRO FREIRE BRANDAO	49
41	NÃO	URBANA	MUNICIPAL	14008122	ESCOLA MUNICIPAL VALDERLEIDE BARAUNA BRANDAO	50
42	NÃO	URBANA	MUNICIPAL	14008130	ESCOLA MUNICIPAL DE EDUCACAO INFANTIL CASA MAE VOVO ELENIR	51
43	NÃO	URBANA	MUNICIPAL	14008149	ESCOLA MUNICIPAL DE EDUCACAO INFANTIL CASA MAE LUZ DO SOL	52

CENSO ESCOLAR EDUCAÇÃO BÁSICA - 1997 / 2021

Nº	ESC.IND	ZONA	REDE	COD.ESCOLA	NOME DA ESCOLA	PAG.
44	NÃO	URBANA	MUNICIPAL	14008157	ESCOLA MUNICIPAL VILA JARDIM	53
45	NÃO	URBANA	MUNICIPAL	14008165	ESCOLA MUNICIPAL PROFESSORA AUREA DE HOLANDA LIMA	54
46	NÃO	URBANA	MUNICIPAL	14008173	ESCOLA MUNICIPAL DE EDUCACAO INFANTIL CASA MAE MUNDO ENCANTADO	55
47	NÃO	URBANA	MUNICIPAL	14008181	ESCOLA MUNICIPAL WALDINETE DE CARVALHO CHAVES	56
48	NÃO	URBANA	MUNICIPAL	14008190	ESCOLA MUNICIPAL DE EDUCACAO INFANTIL CASA MAE PEDACINHO DE GENTE	57
49	NÃO	URBANA	MUNICIPAL	14008220	ESCOLA MUNICIPAL DE EDUCACAO INFANTIL CASA MAE BRILHA ESTRELINHA	58
50	NÃO	URBANA	MUNICIPAL	14008238	ESCOLA MUNICIPAL DE EDUCACAO INFANTIL PROFESSOR JAMES MACELLARO THOME	59
51	NÃO	URBANA	MUNICIPAL	14008394	ESCOLA MUNICIPAL DE EDUCACAO INFANTIL CASAS MAE NOVA CIDADE I	60
52	NÃO	URBANA	MUNICIPAL	14008408	ESCOLA MUNICIPAL DE EDUCACAO INFANTIL CASAS MAE NOVA CIDADE II	61
53	NÃO	URBANA	MUNICIPAL	14008416	ESCOLA MUNICIPAL DE EDUCACAO INFANTIL CASA MAE SENADOR I	62
54	NÃO	URBANA	MUNICIPAL	14008424	ESCOLA MUNICIPAL DE EDUCACAO CASA MAE SENADOR II	63
55	NÃO	URBANA	MUNICIPAL	14008505	ESCOLA MUNICIPAL DE EDUCACAO INFANTIL CASA MAE PRISCILA MIRIAN GALVAO ALME	64
56	NÃO	URBANA	MUNICIPAL	14008521	ESCOLA MUNICIPAL ZACARIAS ASSUNCAO RIBEIRO ARAUJO	65
57	NÃO	URBANA	MUNICIPAL	14008548	ESCOLA MUNICIPAL ANTONIA FERNANDES CUTRIN	66
58	NÃO	URBANA	MUNICIPAL	14008556	ESCOLA MUNICIPAL PROFESSORA DANUBIA CARVALHO DE OLIVEIRA	67
59	NÃO	URBANA	MUNICIPAL	14008564	ESCOLA MUNICIPAL PROFESSORA IVANY DOS SANTOS PARENTE	68
60	NÃO	URBANA	MUNICIPAL	14008610	ESCOLA MUNICIPAL NEWTON TAVARES	69
61	NÃO	URBANA	MUNICIPAL	14008629	CENTRO MUNICIPAL INTEGRADO DE EDUCACAO ESPECIAL	70
62	NÃO	URBANA	MUNICIPAL	14008637	ESCOLA MUNICIPAL ALDO TORREIAS DO NASCIMENTO	71
63	NÃO	URBANA	MUNICIPAL	14008645	ESCOLA MUNICIPAL DE EDUCACAO INFANTIL ANTONIO AIRTON OLIVEIRA DIAS	72
64	NÃO	URBANA	MUNICIPAL	14008653	ESCOLA MUNICIPAL JOSE ARNOBIO DA SILVA	73
65	NÃO	URBANA	MUNICIPAL	14009056	ESCOLA MUNICIPAL DE EDUCACAO INFANTIL FATIMA CANDIDO	74
66	NÃO	URBANA	MUNICIPAL	14009064	ESCOLA MUNICIPAL DE EDUCACAO INFANTIL EMILIA RIOS PEIXOTO	75
67	NÃO	URBANA	MUNICIPAL	14009072	ESCOLA MUNICIPAL DE EDUCACAO INFANTIL EUNICE QUEIROZ DE FARIA	76
68	NÃO	URBANA	MUNICIPAL	14009080	ESCOLA MUNICIPAL DE EDUCACAO INFANTIL PROFESSOR ODIR LUCAS DA SILVA	77
69	NÃO	URBANA	MUNICIPAL	14009102	ESCOLA MUNICIPAL CRECHE PROINFANCIA PROFESSORA LIDIA COELHO TAVARES	78
70	NÃO	URBANA	MUNICIPAL	14009110	ESCOLA MUNICIPAL PROINFANCIA PEDRO FERREIRA MONTEIRO	79
71	NÃO	URBANA	MUNICIPAL	14320533	ESCOLA MUNICIPAL MENINO JESUS DE PRAGA	80
72	NÃO	URBANA	MUNICIPAL	14320541	ESCOLA MUNICIPAL PEQUENO POLEGAR	81
73	NÃO	URBANA	MUNICIPAL	14320550	ESCOLA MUNICIPAL SONHO INFANTIL	82
74	SIM	RURAL	MUNICIPAL	14320576	ESCOLA MUNICIPAL INDIGENA MARTINS PEREIRA DA SILVA	83
75	NÃO	URBANA	MUNICIPAL	14320592	ESCOLA MUNICIPAL VOVO DANDAE	84
76	NÃO	URBANA	MUNICIPAL	14320606	ESCOLA MUNICIPAL VOVO EURIDES	85
77	NÃO	URBANA	MUNICIPAL	14321076	ESCOLA MUNICIPAL CUNHATA CURUMIM	86
78	NÃO	URBANA	MUNICIPAL	14321084	ESCOLA MUNICIPAL PINGO DE GENTE	87
79	NÃO	URBANA	MUNICIPAL	14321092	ESCOLA MUNICIPAL MENINO DE JESUS	88
80	NÃO	URBANA	MUNICIPAL	14321106	ESCOLA MUNICIPAL VOVO JULIA	89
81	NÃO	URBANA	MUNICIPAL	14321114	ESCOLA MUNICIPAL PEQUENO PRINCIPE	90
82	NÃO	URBANA	MUNICIPAL	14321130	ESCOLA MUNICIPAL SENADOR DARCY RIBEIRO	91
83	NÃO	URBANA	MUNICIPAL	14321149	CENTRO MUNICIPAL INTEGRADO EDUCAÇÃO ESPECIAL	92
84	NÃO	URBANA	MUNICIPAL	14321408	ESCOLA MUNICIPAL CANTINHO FELIZ	93
85	NÃO	URBANA	MUNICIPAL	14321424	CRECHE COMUNITÁRIA POPEYE	94
86	NÃO	URBANA	MUNICIPAL	14321483	ESCOLA MUNICIPAL FRANCISCO CASSIO DE MORAES	95
87	NÃO	URBANA	MUNICIPAL	14321491	ESCOLA MUNICIPAL ESTRELINHA MAGICA	96
88	NÃO	URBANA	MUNICIPAL	14321513	ESCOLA MUNICIPAL BRANCA DE NEVE	97
89	NÃO	URBANA	MUNICIPAL	14321521	ESCOLA MUNICIPAL RAO DE SOL	98
90	NÃO	URBANA	MUNICIPAL	14321548	ESCOLA MUNICIPAL CRIANCA FELIZ	99
91	NÃO	URBANA	MUNICIPAL	14321947	ESCOLA MUNICIPAL MARIA GONCALVES VIEIRA	100
92	NÃO	URBANA	MUNICIPAL	14321955	ESCOLA MUNICIPAL JARDIM DAS COPAIBAS	101
93	NÃO	URBANA	MUNICIPAL	14322501	ESCOLA MUNICIPAL Jael DA SILVA BARRADAS	102

CENSO ESCOLAR EDUCAÇÃO BÁSICA - 1997 / 2021

Nº	ESC.IND	ZONA	REDE	COD.ESCOLA	NOME DA ESCOLA	PAG.
94	NÃO	URBANA	MUNICIPAL	14322811	ESCOLA MUNICIPAL LUIZ CANARA	103
95	NÃO	URBANA	MUNICIPAL	14322943	ESCOLA MUNICIPAL VOVO CLARA	104
96	NÃO	URBANA	MUNICIPAL	14322951	ESCOLA MUNICIPAL PROFESSORA MARIA GERTRUDES MOTA DE LIMA	105
97	NÃO	URBANA	MUNICIPAL	14322960	ESCOLA MUNICIPAL TIA LINDA	106
98	NÃO	URBANA	MUNICIPAL	14324024	ESCOLA MUNICIPAL FREI ARTUR AGOSTINI	107
99	NÃO	URBANA	MUNICIPAL	14324407	ESCOLA MUNICIPAL PROFESSORA AMAZONA DE OLIVEIRA MONTEIRO	108
100	NÃO	URBANA	MUNICIPAL	14324415	ESCOLA MUNICIPAL PROFESSORA MARIA FRANCISCA DA SILVA LEMOS	109
101	NÃO	URBANA	MUNICIPAL	14324423	ESCOLA MUNICIPAL PROFESSOR CARLOS RAIMUNDO RODRIGUES	110
102	NÃO	URBANA	MUNICIPAL	14324431	ESCOLA MUNICIPAL ARCO-IRIS	111
103	NÃO	URBANA	MUNICIPAL	14324717	ESCOLA MUNICIPAL DE EDUCACAO INFANTIL CASA MAE RECANTO DO AMOR	112
104	NÃO	URBANA	MUNICIPAL	14324725	ESCOLA MUNICIPAL DE EDUCACAO INFANTIL CASA MAE TIA LIDIA	113
105	NÃO	URBANA	MUNICIPAL	14324741	ESCOLA MUNICIPAL DE EDUCACAO INFANTIL CASA MAE LAGOA ENCANTADA	114
106	NÃO	URBANA	MUNICIPAL	14324750	ESCOLA MUNICIPAL DE EDUCACAO INFANTIL CASA MAE NOVA CIDADE	115
107	NÃO	URBANA	MUNICIPAL	14324768	ESCOLA MUNICIPAL DE EDUCACAO INFANTIL CASA MAE VOVO SEVERINA	116
108	NÃO	URBANA	MUNICIPAL	14324776	ESCOLA MUNICIPAL DE EDUCACAO INFANTIL CASA MAE BELA VISTA	117
109	NÃO	URBANA	MUNICIPAL	14324784	ESCOLA MUNICIPAL DE EDUCACAO INFANTIL CASA MAE FLOR DO CAMPO	118
110	NÃO	URBANA	MUNICIPAL	14324792	ESCOLA MUNICIPAL DE EDUCACAO INFANTIL CASA MAE VOVO FRANCISCA	119
111	NÃO	URBANA	MUNICIPAL	14324806	ESCOLA MUNICIPAL DE EDUCACAO INFANTIL CASA MAE VOVOZINHA ALTAIDE	120
112	NÃO	URBANA	MUNICIPAL	14324814	ESCOLA MUNICIPAL DE EDUCACAO INFANTIL CASA MAE TIA RAY	121
113	NÃO	URBANA	MUNICIPAL	14324822	ESCOLA MUNICIPAL DE EDUCACAO INFANTIL CASA MAE TIA NEIDE	122
114	NÃO	URBANA	MUNICIPAL	14324830	ESCOLA MUNICIPAL DE EDUCACAO INFANTIL CASA MAE VOVO ROSA	123
115	NÃO	URBANA	MUNICIPAL	14324849	ESCOLA MUNICIPAL DE EDUCACAO INFANTIL CASA MAE RAIAR DO SOL	124
116	NÃO	URBANA	MUNICIPAL	14324954	ESCOLA MUNICIPAL DE EDUCACAO INFANTIL CASA MAE VOVO JOANA	125
117	SIM	RURAL	MUNICIPAL	14325039	ESCOLA MUNICIPAL INDIGENA CLEMENTE DOS SANTOS	126
118	NÃO	URBANA	MUNICIPAL	14325047	ESCOLA MUNICIPAL DELACIR DE MELO LIMA	127
119	NÃO	URBANA	MUNICIPAL	14325055	ESCOLA MUNICIPAL PROFESSORA GLEMIRIA GONZAGA ANDRADE	128
120	NÃO	URBANA	MUNICIPAL	14327619	ESCOLA MUNICIPAL DE EDUCACAO INFANTIL CASA MAE TIA LOURDES	129
121	NÃO	URBANA	MUNICIPAL	14327813	ESCOLA MUNICIPAL DE EDUCACAO INFANTIL CASA MAE TIA HERIKA	130
122	NÃO	URBANA	MUNICIPAL	14328011	ESCOLA MUNICIPAL DE EDUCACAO INFANTIL CASA MAE SINHA LARANJEIRA	131
123	NÃO	URBANA	MUNICIPAL	14328020	ESCOLA MUNICIPAL DE EDUCACAO INFANTIL CASA MAE TIA DULCE	132
124	NÃO	URBANA	MUNICIPAL	14328216	ESCOLA MUNICIPAL MARIA TERESA MACIEL DA SILVEIRA MELO	133
125	NÃO	URBANA	MUNICIPAL	14328402	ESCOLA MUNICIPAL PALMIRA DE CASTRO MACHADO	134
126	NÃO	URBANA	MUNICIPAL	14331608	ESCOLA MUNICIPAL DE EDUCACAO INFANTIL CASA MAE TIA AUREA	135
127	NÃO	URBANA	MUNICIPAL	14332604	ESCOLA MUNICIPAL DE EDUCACAO INFANTIL CASA MAE VOVO ELZA MESQUITA	136
128	NÃO	URBANA	MUNICIPAL	14352656	ESCOLA MUNICIPAL DE EDUCACAO INFANTIL CASA MAE VOVO CONCEICAO	137
129	NÃO	URBANA	MUNICIPAL	14353652	ESCOLA MUNICIPAL DE EDUCACAO INFANTIL CASA MAE VOVO JOANA CIDADE	138
130	NÃO	URBANA	MUNICIPAL	14360667	ESCOLA MUNICIPAL RAIMUNDO ELOY GOMES	139
131	SIM	RURAL	MUNICIPAL	14365650	ESCOLA MUNICIPAL INDIGENA VOVO JANDICO DA SILVA	140
132	NÃO	URBANA	MUNICIPAL	14365669	ESCOLA MUNICIPAL IOLADIO BATISTA DA SILVA	141