

MUNICÍPIO DE AMAJARI
RORAIMA – RR



REDE MUNICIPAL

CENSO ESCOLAR DA EDUCAÇÃO BÁSICA

PERÍODO 1997 A 2021



ELABORAÇÃO:



DADOS RORAIMA

www.dadosroraima.com

Contato: 95 98107-8178

Fonte: INEP/Censo da Educação Básica

SUMÁRIO

INTRODUÇÃO, 4

1. MATRÍCULA DO CENSO ESCOLAR NO PERÍODO DE 1997 A 2021, 5

a. Consolidado Matrícula no período de 1997 a 2021 - Geral, 6

b. Consolidado Matrícula no período de 1997 a 2021 – Escolas Não Indígenas, 7

c. Consolidado Matrícula no período de 1997 a 2021 – Escolas Indígenas, 8

2. RELAÇÃO DAS ESCOLAS EXISTENTES NO PERÍODO 1997 A 2021, 9

3. GLOSSÁRIO, 52

INTRODUÇÃO

Este trabalho é dedicado a criação dos nove municípios do estado de Roraima, hoje perfazendo um total de 15 municípios, desta forma, em comemoração aos vinte e cinco anos dos novos municípios, foi feito um levantamento do Censo Escolar da Educação Básica, incluindo todos os municípios do estado no período de 1997 a 2021.

O município de **AMAJARI** com população de **13.561** habitantes (Estimativa do IBGE de 01/07/2021), PIB per capita de **R\$ 14.656,62** (2019), com Matrícula na Educação Básica da Rede Municipal em **2021** de **1.221** alunos, e **24** escolas municipal.

Quando em **1997** existia, **167** alunos, e **4** escola/s, a quantidade de escola aumentou em **20** escola/s, quanto aos alunos houve um aumento de **631%** .

Dessas **24** escolas hoje da Rede Municipal **17** escola/s não indígena/s e **7** indígena/s. Espero que este trabalho seja bastante útil para análise daqueles interessados em um estudo futuro.

Um forte e grande abraço

Damião Maximino
Proprietário do Site



1

MATRÍCULA DO CENSO ESCOLAR

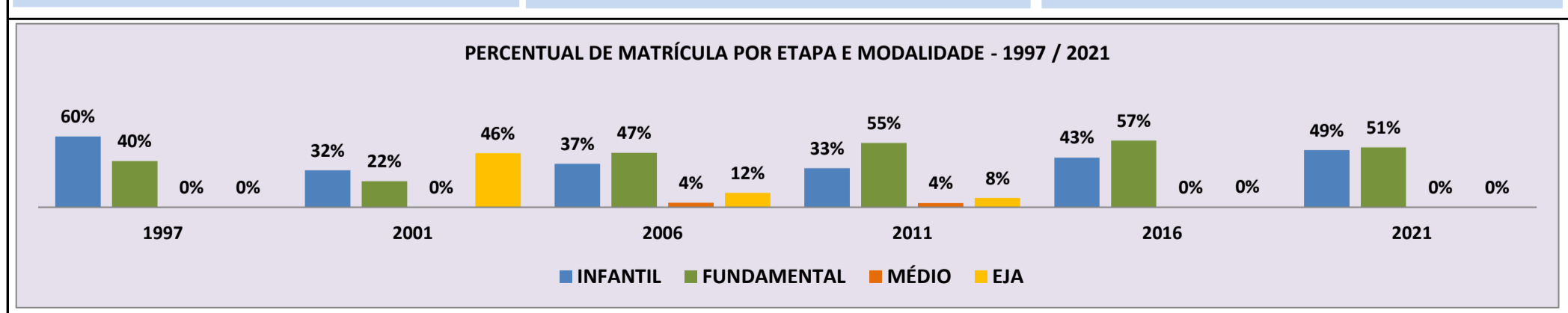
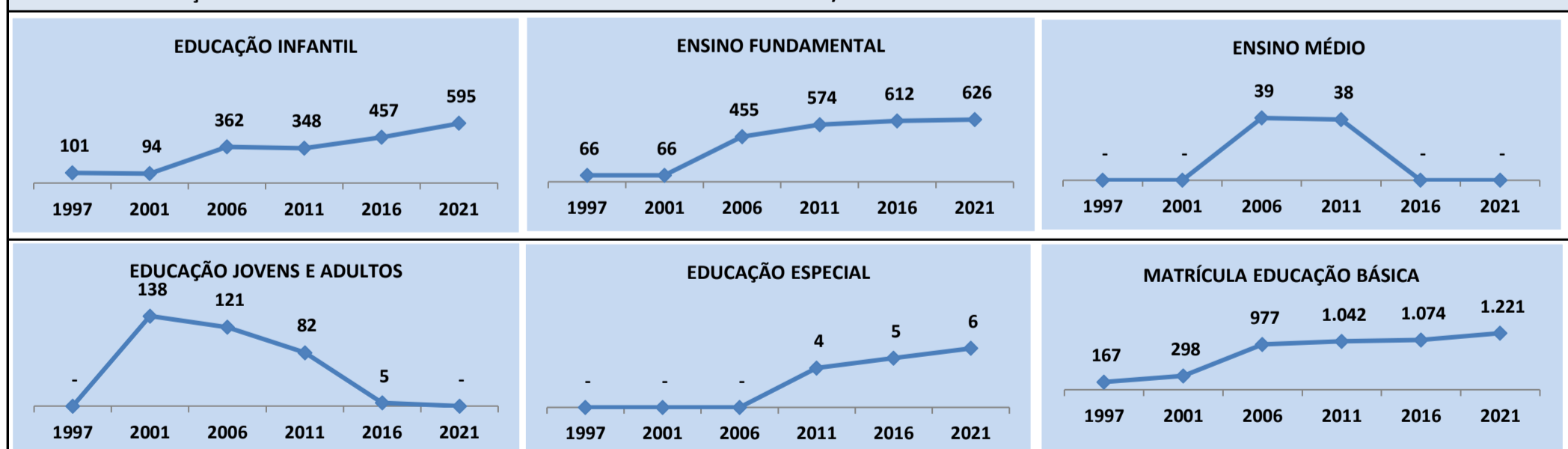
EDUCAÇÃO BÁSICA

NO PERÍODO DE 1997 A 2021

CENSO ESCOLAR EDUCAÇÃO BÁSICA - 1997 / 2021

NÚMERO DE MATRÍCULA - 1997 / 2021																
MUNICÍPIO: AMAJARI																
GERAL																
REDE: MUNICIPAL																
ANO	ENSINO REGULAR							ED. PROF.		EDUC. JOVENS E ADULTOS			EDUC. ESPECIAL	TOTAL EDUCAÇÃO BÁSICA	CRESC / DECRESC	
	EDUCAÇÃO INFANTIL			ENSINO FUNDAMENTAL			ENSINO MÉDIO	ENSINO TÉCNICO	TOTAL EM/EP	ENSINO FUND.	ENSINO MÉDIO	TOTAL EJA				
	CRECHE	PRÉ-ESC.	TOTAL	INICIAIS	FINAIS	TOTAL										
2021	209	386	595	607	19	626	-	-	-	-	-	-	6	1.221	2,0%	
2020	150	398	548	628	21	649	-	-	-	-	-	-	8	1.197	-1,2%	
2019	161	396	557	625	30	655	-	-	-	-	-	-	10	1.212	8,5%	
2018	147	364	511	580	26	606	-	-	-	-	-	-	12	1.117	-4,9%	
2017	131	358	489	596	89	685	-	-	-	-	-	-	7	1.174	9,3%	
2016	129	328	457	550	62	612	-	-	-	5	-	5	5	1.074	-8,9%	
2015	81	321	402	539	164	703	17	-	17	17	40	57	3	1.179	-1,3%	
2014	115	320	435	510	153	663	26	-	26	48	22	70	5	1.194	-0,8%	
2013	129	298	427	521	186	707	13	-	13	35	22	57	2	1.204	13,4%	
2012	89	290	379	462	164	626	19	-	19	25	13	38	1	1.062	1,9%	
2011	85	263	348	410	164	574	38	-	38	60	22	82	4	1.042	0,4%	
2010	34	257	291	403	167	570	46	-	46	100	31	131	3	1.038	18,4%	
2009	33	263	296	360	144	504	30	-	30	19	28	47	1	877	9,9%	
2008	38	318	356	207	112	319	33	-	33	71	19	90	-	798	13,4%	
2007	35	253	288	231	123	354	28	-	28	34	-	34	-	704	-27,9%	
2006	32	330	362	260	195	455	39	-	39	99	22	121	-	977	11,0%	
2005	21	238	259	248	143	391	22	-	22	184	24	208	-	880	189,5%	
2004	21	150	171	91	-	91	-	-	-	42	-	42	-	304	-14,1%	
2003	-	-	199	74	-	74	-	-	-	-	-	81	-	354	-7,8%	
2002	-	-	193	77	-	77	-	-	-	-	-	114	-	384	28,9%	
2001	-	-	94	66	-	66	-	-	-	-	-	138	-	298	34,2%	
2000	-	-	115	107	-	107	-	-	-	-	-	-	-	222	-17,2%	
1999	-	-	153	115	-	115	-	-	-	-	-	-	-	268	35,4%	
1998	-	-	114	84	-	84	-	-	-	-	-	-	-	198	18,6%	
1997	-	-	101	-	66	66	-	-	-	-	-	-	-	167	0,0%	

MATRÍCULA EDUCAÇÃO BÁSICA DA REDE MUNICIPAL PERÍODO DE 1997/2021 DO MUNICÍPIO DE AMAJARI

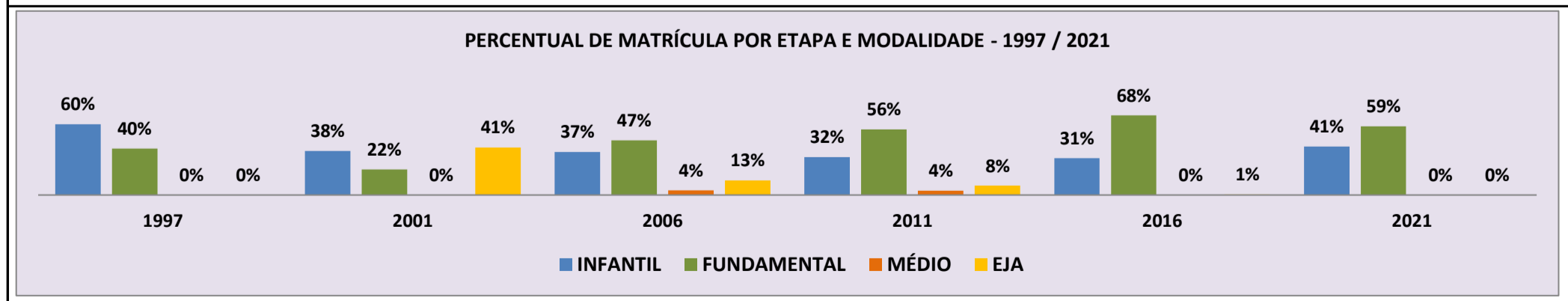
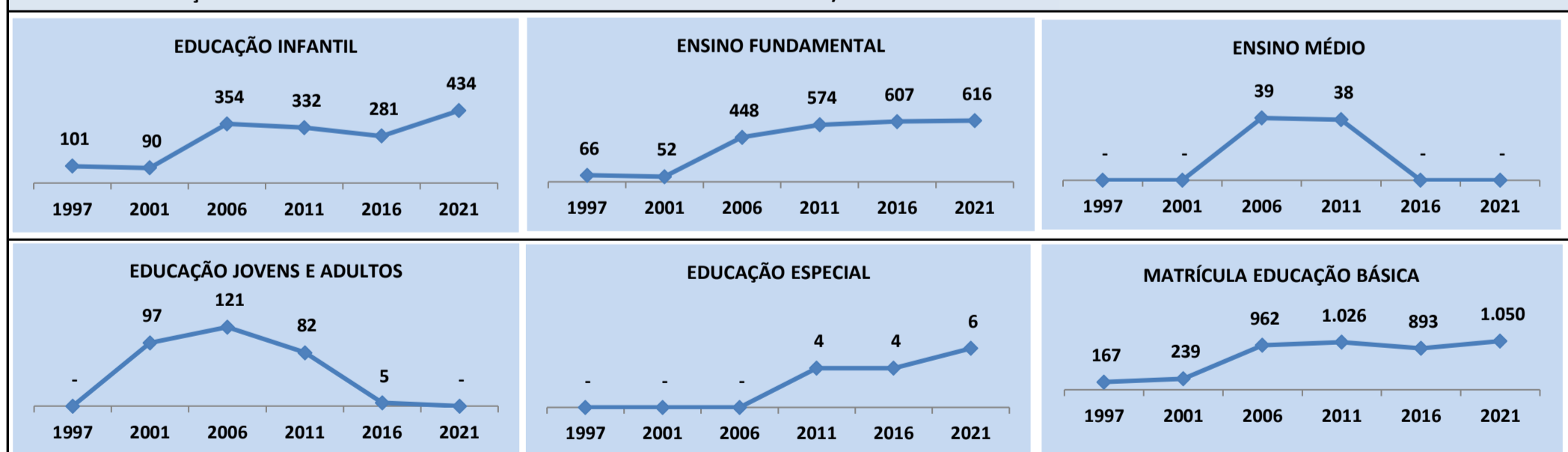


Fonte: INEP/Censo da Educação Básica

CENSO ESCOLAR EDUCAÇÃO BÁSICA - 1997 / 2021

NÚMERO DE MATRÍCULA - 1997 / 2021		MUNICÍPIO: AMAJARI							ESCOLAS NÃO INDÍGENA			REDE: MUNICIPAL			
ANO	ENSINO REGULAR							ED. PROF. ENSINO TÉCNICO	TOTAL EM/EP	EDUC. JOVENS E ADULTOS			EDUC. ESPECIAL	TOTAL EDUCAÇÃO BÁSICA	CRESC / DECRES
	EDUCAÇÃO INFANTIL			ENSINO FUNDAMENTAL			ENSINO MÉDIO			ENSINO FUND.	ENSINO MÉDIO	TOTAL EJA			
	CRECHE	PRÉ-ESC.	TOTAL	INICIAIS	FINAIS	TOTAL									
2021	159	275	434	597	19	616	-	-	-	-	-	-	6	1.050	6,8%
2020	74	272	346	616	21	637	-	-	-	-	-	-	8	983	-4,7%
2019	103	288	391	610	30	640	-	-	-	-	-	-	10	1.031	8,5%
2018	96	264	360	564	26	590	-	-	-	-	-	-	12	950	-5,9%
2017	78	254	332	589	89	678	-	-	-	-	-	-	6	1.010	13,1%
2016	70	211	281	545	62	607	-	-	-	5	-	5	4	893	-22,6%
2015	65	312	377	539	164	703	17	-	17	17	40	57	3	1.154	0,0%
2014	84	311	395	510	153	663	26	-	26	48	22	70	5	1.154	-1,3%
2013	101	291	392	521	186	707	13	-	13	35	22	57	2	1.169	11,1%
2012	89	280	369	462	164	626	19	-	19	25	13	38	1	1.052	2,5%
2011	77	255	332	410	164	574	38	-	38	60	22	82	4	1.026	-0,6%
2010	28	257	285	403	167	570	46	-	46	100	31	131	3	1.032	19,0%
2009	33	262	295	351	144	495	30	-	30	19	28	47	1	867	10,0%
2008	38	316	354	199	112	311	33	-	33	71	19	90	-	788	12,9%
2007	35	251	286	227	123	350	28	-	28	34	-	34	-	698	-27,4%
2006	32	322	354	253	195	448	39	-	39	99	22	121	-	962	13,6%
2005	21	227	248	226	143	369	22	-	22	184	24	208	-	847	247,1%
2004	21	132	153	60	-	60	-	-	-	31	-	31	-	244	-15,6%
2003	-	-	169	49	-	49	-	-	-	-	-	71	-	289	-11,3%
2002	-	-	188	46	-	46	-	-	-	-	-	92	-	326	36,4%
2001	-	-	90	52	-	52	-	-	-	-	-	97	-	239	23,2%
2000	-	-	113	81	-	81	-	-	-	-	-	-	-	194	-17,4%
1999	-	-	152	83	-	83	-	-	-	-	-	-	-	235	38,2%
1998	-	-	109	61	-	61	-	-	-	-	-	-	-	170	1,8%
1997	-	-	101	-	66	66	-	-	-	-	-	-	-	167	0,0%

MATRÍCULA EDUCAÇÃO BÁSICA DA REDE MUNICIPAL PERÍODO DE 1997/2021 DO MUNICÍPIO DE AMAJARI

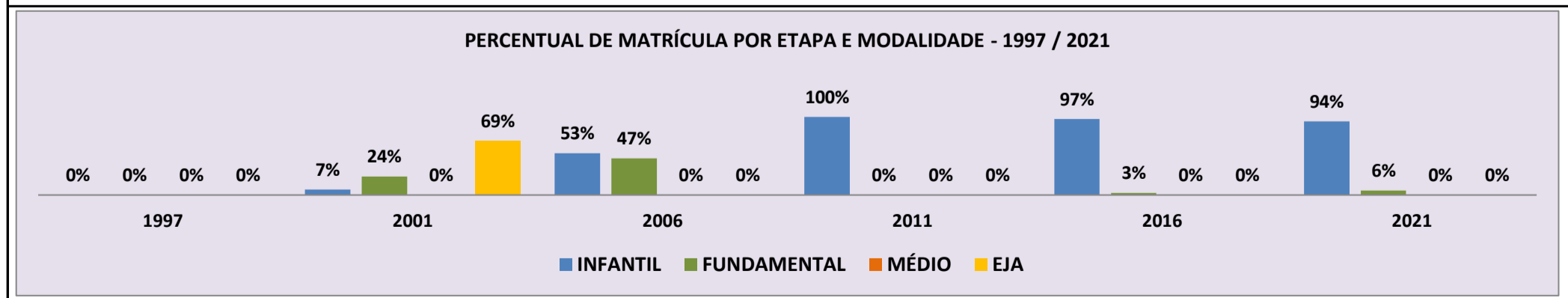
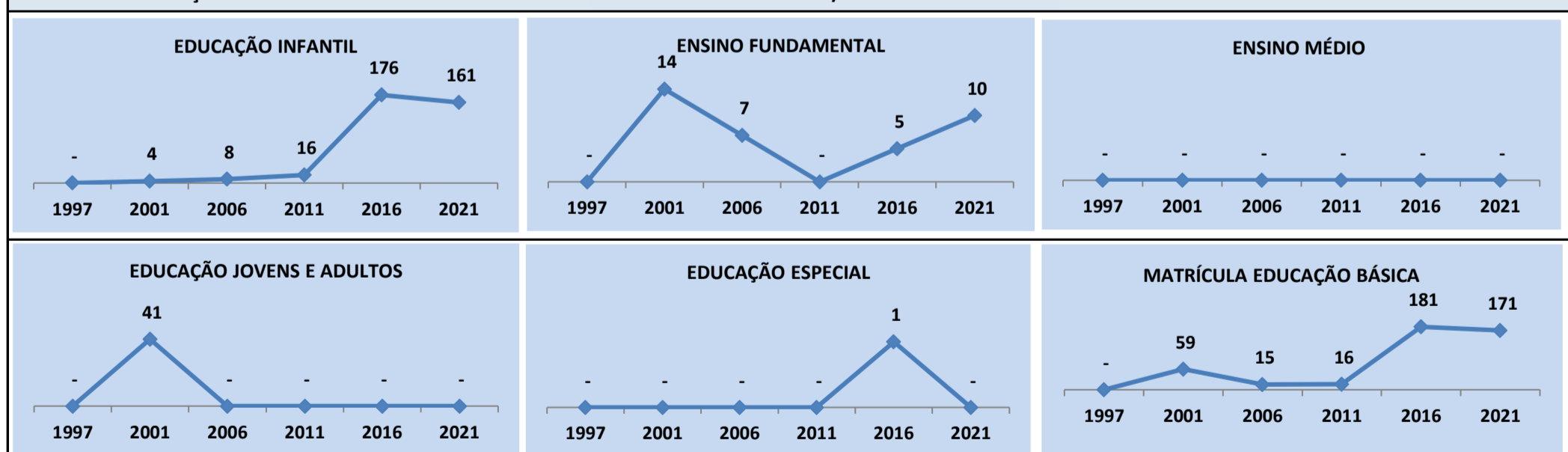


Fonte: INEP/Censo da Educação Básica

CENSO ESCOLAR EDUCAÇÃO BÁSICA - 1997 / 2021

NÚMERO DE MATRÍCULA - 1997 / 2021		MUNICÍPIO: AMAJARI							ESCOLAS INDÍGENA			REDE: MUNICIPAL			
ANO	ENSINO REGULAR							ED. PROF. ENSINO TÉCNICO	TOTAL EM/EP	EDUC. JOVENS E ADULTOS			EDUC. ESPECIAL	TOTAL EDUCAÇÃO BÁSICA	CRESC / DECRESC
	EDUCAÇÃO INFANTIL			ENSINO FUNDAMENTAL			ENSINO MÉDIO			ENSINO FUND.	ENSINO MÉDIO	TOTAL EJA			
	CRECHE	PRÉ-ESC.	TOTAL	INICIAIS	FINAIS	TOTAL									
2021	50	111	161	10	-	10	-	-	-	-	-	-	-	171	-20,1%
2020	76	126	202	12	-	12	-	-	-	-	-	-	-	214	18,2%
2019	58	108	166	15	-	15	-	-	-	-	-	-	-	181	8,4%
2018	51	100	151	16	-	16	-	-	-	-	-	-	-	167	1,8%
2017	53	104	157	7	-	7	-	-	-	-	-	-	1	164	-9,4%
2016	59	117	176	5	-	5	-	-	-	-	-	-	1	181	624,0%
2015	16	9	25	-	-	-	-	-	-	-	-	-	-	25	-37,5%
2014	31	9	40	-	-	-	-	-	-	-	-	-	-	40	14,3%
2013	28	7	35	-	-	-	-	-	-	-	-	-	-	35	250,0%
2012	-	10	10	-	-	-	-	-	-	-	-	-	-	10	-37,5%
2011	8	8	16	-	-	-	-	-	-	-	-	-	-	16	166,7%
2010	6	-	6	-	-	-	-	-	-	-	-	-	-	6	-40,0%
2009	-	1	1	9	-	9	-	-	-	-	-	-	-	10	0,0%
2008	-	2	2	8	-	8	-	-	-	-	-	-	-	10	66,7%
2007	-	2	2	4	-	4	-	-	-	-	-	-	-	6	-60,0%
2006	-	8	8	7	-	7	-	-	-	-	-	-	-	15	-54,5%
2005	-	11	11	22	-	22	-	-	-	-	-	-	-	33	-45,0%
2004	-	18	18	31	-	31	-	-	-	11	-	11	-	60	-7,7%
2003	-	-	30	25	-	25	-	-	-	-	-	10	-	65	12,1%
2002	-	-	5	31	-	31	-	-	-	-	-	22	-	58	-1,7%
2001	-	-	4	14	-	14	-	-	-	-	-	41	-	59	110,7%
2000	-	-	2	26	-	26	-	-	-	-	-	-	-	28	-15,2%
1999	-	-	1	32	-	32	-	-	-	-	-	-	-	33	17,9%
1998	-	-	5	23	-	23	-	-	-	-	-	-	-	28	-100,0%
1997	-	-	-	-	-	-	-	-	-	-	-	-	-	-	0,0%

MATRÍCULA EDUCAÇÃO BÁSICA DA REDE MUNICIPAL PERÍODO DE 1997/2021 DO MUNICÍPIO DE AMAJARI



Fonte: INEP/Censo da Educação Básica



2

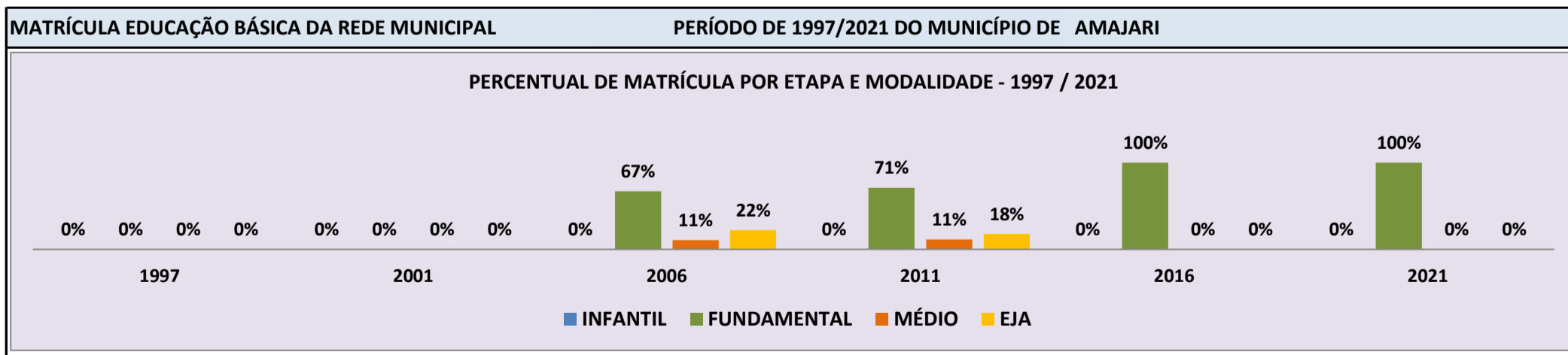
RELAÇÃO DAS ESCOLAS EXISTENTES

NO PERÍODO DE 1997 A 2021

CENSO ESCOLAR EDUCAÇÃO BÁSICA - 1997 / 2021

DADOS E CARACTERÍSTICAS DA ESCOLA				REDE: MUNICIPAL				ESCOLA INDÍGENA: NÃO			
CÓDIGO: 14001098		ESCOLA MUNICIPAL JOSE CAMPANHA WANDERLEY									
END: VILA MARACA TRAIRAO				Nº: -		CEP: 69.343.-000					
BAIRRO: -		LOCALIZAÇÃO: RURAL		MUNICÍPIO: AMAJARI							
DDD: 95		TELEFONE: -		SALA DE AULA: 5		BIBLIOTECA: SIM		REFEITÓRIO: NÃO			
LAB. DE INFORMÁTICA: NÃO		AUDITÓRIO: NÃO		PÁTIO COBERTO: NÃO		QUADRA DE ESPORTES: NÃO					

MATRÍCULA CENSO ESCOLAR															
ANO	ENSINO REGULAR							ED. PROF.		EDUC. JOVENS E ADULTOS			EDUC. ESPECIAL	TOTAL EDUCAÇÃO BÁSICA	CRESC / DECRESC
	EDUCAÇÃO INFANTIL			ENSINO FUNDAMENTAL			ENSINO MÉDIO	ENSINO TÉCNICO	TOTAL EM/EP	ENSINO FUND.	ENSINO MÉDIO	TOTAL EJA			
	CRECHE	PRÉ-ESC.	TOTAL	INICIAIS	FINAIS	TOTAL									
2021	-	-	-	117	-	117	-	-	-	-	-	-	2	117	-8,6%
2020	-	-	-	128	-	128	-	-	-	-	-	-	2	128	-7,2%
2019	-	-	-	138	-	138	-	-	-	-	-	-	2	138	21,1%
2018	-	-	-	114	-	114	-	-	-	-	-	-	2	114	-10,2%
2017	-	-	-	127	-	127	-	-	-	-	-	-	-	127	5,8%
2016	-	-	-	120	-	120	-	-	-	-	-	-	-	120	-58,3%
2015	-	-	-	111	110	221	17	-	17	10	40	50	-	288	-0,3%
2014	-	-	-	107	98	205	26	-	26	36	22	58	1	289	-5,2%
2013	-	-	-	126	124	250	13	-	13	20	22	42	-	305	5,2%
2012	-	-	-	131	110	241	19	-	19	17	13	30	-	290	-13,4%
2011	-	-	-	125	113	238	38	-	38	37	22	59	-	335	-6,7%
2010	-	-	-	135	103	238	46	-	46	44	31	75	-	359	12,5%
2009	-	-	-	146	106	252	30	-	30	9	28	37	-	319	17,3%
2008	-	-	-	103	78	181	33	-	33	39	19	58	-	272	9,2%
2007	-	-	-	120	77	197	28	-	28	24	-	24	-	249	-31,6%
2006	-	-	-	123	121	244	39	-	39	59	22	81	-	364	5,5%
2005	-	-	-	134	87	221	22	-	22	78	24	102	-	345	-100,0%
2004	-	-	-	-	-	-	-	-	-	-	-	-	-	-	-100,0%
2003	-	-	-	-	-	-	-	-	-	-	-	-	-	-	-100,0%
2002	-	-	-	-	-	-	-	-	-	-	-	-	-	-	-100,0%
2001	-	-	-	-	-	-	-	-	-	-	-	-	-	-	-100,0%
2000	-	-	-	-	-	-	-	-	-	-	-	-	-	-	-100,0%
1999	-	-	-	-	-	-	-	-	-	-	-	-	-	-	-100,0%
1998	-	-	-	-	-	-	-	-	-	-	-	-	-	-	-100,0%
1997	-	-	-	-	-	-	-	-	-	-	-	-	-	-	0,0%

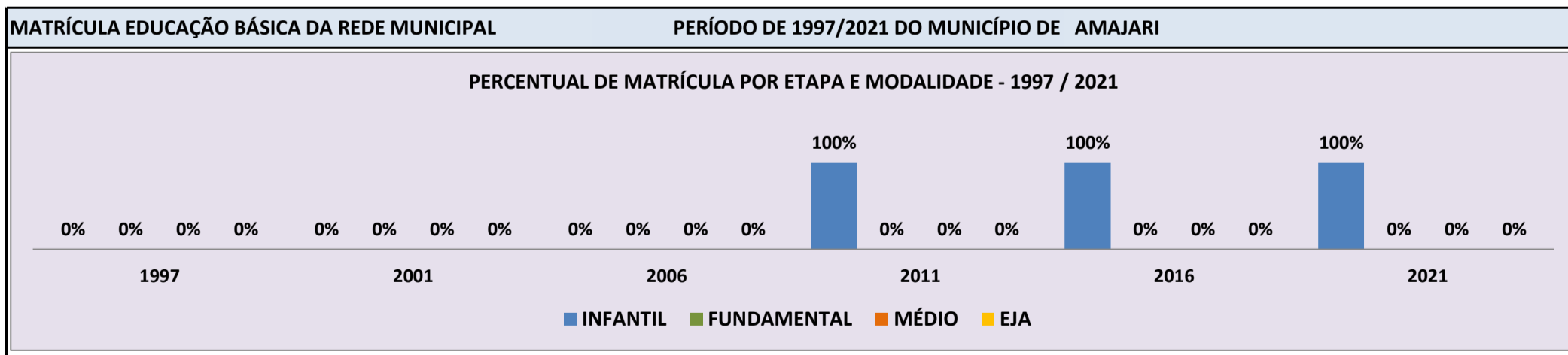


Fonte: INEP/Censo da Educação Básica

CENSO ESCOLAR EDUCAÇÃO BÁSICA - 1997 / 2021

DADOS E CARACTERÍSTICAS DA ESCOLA				REDE: MUNICIPAL				ESCOLA INDÍGENA: NÃO			
CÓDIGO: 14001136		ESCOLA MUNICIPAL ALONSO OLIVEIRA FRANCO									
END: COMUNIDADE INDIGINA LEO DE OURO				Nº: -		CEP: 69.343.-000					
BAIRRO: -		LOCALIZAÇÃO: RURAL				MUNICÍPIO: AMAJARI					
DDD: 95	TELEFONE: 4400-7250	SALA DE AULA: 1		BIBLIOTECA: NÃO		REFEITÓRIO: NÃO					
LAB. DE INFORMÁTICA: NÃO		AUDITÓRIO: NÃO		PÁTIO COBERTO: NÃO		QUADRA DE ESPORTES: NÃO					

MATRÍCULA CENSO ESCOLAR															
ANO	ENSINO REGULAR							ED. PROF.		EDUC. JOVENS E ADULTOS			EDUC. ESPECIAL	TOTAL EDUCAÇÃO BÁSICA	CRESC / DECRESC
	EDUCAÇÃO INFANTIL			ENSINO FUNDAMENTAL			ENSINO MÉDIO	ENSINO TÉCNICO	TOTAL EM/EP	ENSINO FUND.	ENSINO MÉDIO	TOTAL EJA			
	CRECHE	PRÉ-ESC.	TOTAL	INICIAIS	FINAIS	TOTAL									
2021	-	10	10	-	-	-	-	-	-	-	-	-	-	10	11,1%
2020	-	9	9	-	-	-	-	-	-	-	-	-	-	9	12,5%
2019	-	8	8	-	-	-	-	-	-	-	-	-	-	8	-42,9%
2018	-	14	14	-	-	-	-	-	-	-	-	-	-	14	-6,7%
2017	-	15	15	-	-	-	-	-	-	-	-	-	-	15	15,4%
2016	-	13	13	-	-	-	-	-	-	-	-	-	-	13	116,7%
2015	-	6	6	-	-	-	-	-	-	-	-	-	-	6	-53,8%
2014	3	10	13	-	-	-	-	-	-	-	-	-	-	13	44,4%
2013	5	4	9	-	-	-	-	-	-	-	-	-	-	9	80,0%
2012	-	5	5	-	-	-	-	-	-	-	-	-	-	5	0,0%
2011	-	5	5	-	-	-	-	-	-	-	-	-	-	5	-37,5%
2010	-	8	8	-	-	-	-	-	-	-	-	-	-	8	-100,0%
2009	-	-	-	-	-	-	-	-	-	-	-	-	-	-	-100,0%
2008	-	-	-	-	-	-	-	-	-	-	-	-	-	-	-100,0%
2007	-	-	-	-	-	-	-	-	-	-	-	-	-	-	-100,0%
2006	-	-	-	-	-	-	-	-	-	-	-	-	-	-	-100,0%
2005	-	-	-	-	-	-	-	-	-	-	-	-	-	-	-100,0%
2004	-	-	-	-	-	-	-	-	-	-	-	-	-	-	-100,0%
2003	-	-	-	-	-	-	-	-	-	-	-	-	-	-	-100,0%
2002	-	-	-	-	-	-	-	-	-	-	-	-	-	-	-100,0%
2001	-	-	-	-	-	-	-	-	-	-	-	-	-	-	-100,0%
2000	-	-	-	-	-	-	-	-	-	-	-	-	-	-	-100,0%
1999	-	-	-	-	-	-	-	-	-	-	-	-	-	-	-100,0%
1998	-	-	-	-	-	-	-	-	-	-	-	-	-	-	-100,0%
1997	-	-	-	-	-	-	-	-	-	-	-	-	-	-	0,0%



Fonte: INEP/Censo da Educação Básica


CENSO ESCOLAR EDUCAÇÃO BÁSICA - 1997 / 2021

DADOS E CARACTERÍSTICAS DA ESCOLA		REDE: MUNICIPAL		ESCOLA INDÍGENA: NÃO	
CÓDIGO: 14001250		ESCOLA MUNICIPAL ENSINO FUNDAMENTAL CRIANÇA FELIZ			
END: MEIO DA COLONIA		Nº: -		CEP: 69343000	
BAIRRO: -		LOCALIZAÇÃO: RURAL		MUNICÍPIO: AMAJARI	
DDD: - TELEFONE: -		SALA DE AULA: -		BIBLIOTECA: - REFEITÓRIO: -	
LAB. DE INFORMÁTICA: -		AUDITÓRIO: -		PÁTIO COBERTO: - QUADRA DE ESPORTES: -	

MATRÍCULA CENSO ESCOLAR

ANO	ENSINO REGULAR							ED. PROF. ENSINO TÉCNICO	TOTAL EM/EP	EDUC. JOVENS E ADULTOS			EDUC. ESPECIAL	TOTAL EDUCAÇÃO BÁSICA	CRESC / DECRESC
	EDUCAÇÃO INFANTIL			ENSINO FUNDAMENTAL			ENSINO MÉDIO			ENSINO FUND.	ENSINO MÉDIO	TOTAL EJA			
	CRECHE	PRÉ-ESC.	TOTAL	INICIAIS	FINAIS	TOTAL									
2021	-	-	-	-	-	-	-	-	-	-	-	-	-	-	-100,0%
2020	-	-	-	-	-	-	-	-	-	-	-	-	-	-	-100,0%
2019	-	-	-	-	-	-	-	-	-	-	-	-	-	-	-100,0%
2018	-	-	-	-	-	-	-	-	-	-	-	-	-	-	-100,0%
2017	-	-	-	-	-	-	-	-	-	-	-	-	-	-	-100,0%
2016	-	-	-	-	-	-	-	-	-	-	-	-	-	-	-100,0%
2015	-	-	-	-	-	-	-	-	-	-	-	-	-	-	-100,0%
2014	-	-	-	-	-	-	-	-	-	-	-	-	-	-	-100,0%
2013	-	-	-	-	-	-	-	-	-	-	-	-	-	-	-100,0%
2012	-	-	-	-	-	-	-	-	-	-	-	-	-	-	-100,0%
2011	-	-	-	-	-	-	-	-	-	-	-	-	-	-	-100,0%
2010	-	-	-	-	-	-	-	-	-	-	-	-	-	-	-100,0%
2009	-	-	-	-	-	-	-	-	-	-	-	-	-	-	-100,0%
2008	-	-	-	-	-	-	-	-	-	-	-	-	-	-	-100,0%
2007	-	-	-	-	-	-	-	-	-	-	-	-	-	-	-100,0%
2006	-	-	-	-	-	-	-	-	-	-	-	-	-	-	-100,0%
2005	-	3	3	6	-	6	-	-	-	-	-	-	-	9	-67,9%
2004	-	5	5	11	-	11	-	-	-	12	-	12	-	28	-15,2%
2003	-	-	7	10	-	10	-	-	-	-	-	16	-	33	17,9%
2002	-	-	11	17	-	17	-	-	-	-	-	-	-	28	-33,3%
2001	-	-	4	27	-	27	-	-	-	-	-	11	-	42	-17,6%
2000	-	-	8	43	-	43	-	-	-	-	-	-	-	51	4,1%
1999	-	-	13	36	-	36	-	-	-	-	-	-	-	49	-7,5%
1998	-	-	18	35	-	35	-	-	-	-	-	-	-	53	8,2%
1997	-	-	18	-	31	31	-	-	-	-	-	-	-	49	0,0%

MATRÍCULA EDUCAÇÃO BÁSICA DA REDE MUNICIPAL PERÍODO DE 1997/2021 DO MUNICÍPIO DE AMAJARI



Fonte: INEP/Censo da Educação Básica

CENSO ESCOLAR EDUCAÇÃO BÁSICA - 1997 / 2021

DADOS E CARACTERÍSTICAS DA ESCOLA				REDE: MUNICIPAL				ESCOLA INDÍGENA: NÃO			
CÓDIGO: 14001373		ESCOLA MINUCIPAL OLAVO BILAC									
END: VILA DO PAIVA TEPEQUEM				Nº: -		CEP: 69.343.-000					
BAIRRO: -				LOCALIZAÇÃO: RURAL				MUNICÍPIO: AMAJARI			
DDD: 95		TELEFONE: 3621-4303		SALA DE AULA: 4		BIBLIOTECA: SIM		REFEITÓRIO: SIM			
LAB. DE INFORMÁTICA: NÃO		AUDITÓRIO: NÃO		PÁTIO COBERTO: SIM		QUADRA DE ESPORTES: NÃO					

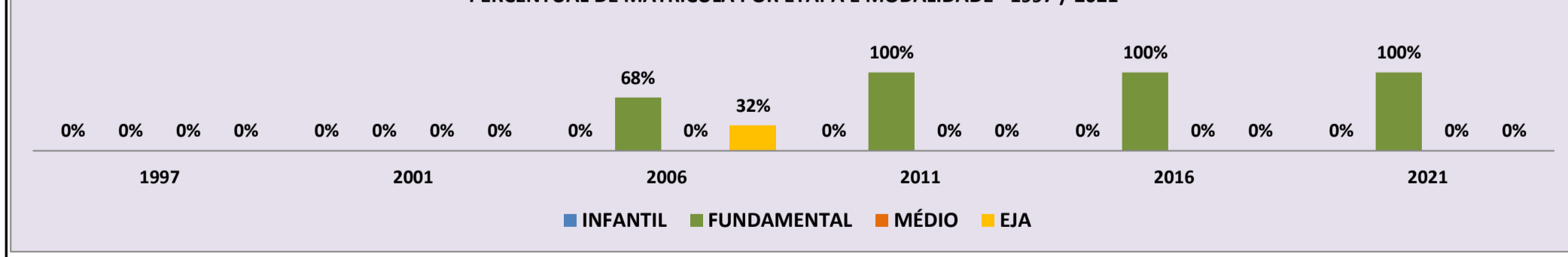
MATRÍCULA CENSO ESCOLAR

ANO	ENSINO REGULAR							ED. PROF. ENSINO TÉCNICO	TOTAL EM/EP	EDUC. JOVENS E ADULTOS			EDUC. ESPECIAL	TOTAL EDUCAÇÃO BÁSICA	CRESC / DECRES
	EDUCAÇÃO INFANTIL			ENSINO FUNDAMENTAL			ENSINO MÉDIO			ENSINO FUND.	ENSINO MÉDIO	TOTAL EJA			
	CRECHE	PRÉ-ESC.	TOTAL	INICIAIS	FINAIS	TOTAL									
2021	-	-	-	40	-	40	-	-	-	-	-	-	40	11,1%	
2020	-	-	-	36	-	36	-	-	-	-	-	-	36	50,0%	
2019	-	-	-	24	-	24	-	-	-	-	-	-	24	-14,3%	
2018	-	-	-	28	-	28	-	-	-	-	-	-	28	-28,2%	
2017	-	-	-	19	20	39	-	-	-	-	-	-	39	-9,3%	
2016	-	-	-	19	24	43	-	-	-	-	-	-	43	-2,3%	
2015	-	-	-	23	21	44	-	-	-	-	-	-	44	25,7%	
2014	-	-	-	18	17	35	-	-	-	-	-	-	35	16,7%	
2013	-	-	-	15	15	30	-	-	-	-	-	-	30	-21,1%	
2012	-	-	-	28	10	38	-	-	-	-	-	-	38	35,7%	
2011	-	-	-	19	9	28	-	-	-	-	-	-	28	-44,0%	
2010	-	-	-	20	19	39	-	-	-	11	-	11	50	78,6%	
2009	-	-	-	18	10	28	-	-	-	-	-	-	28	40,0%	
2008	-	-	-	11	9	20	-	-	-	-	-	-	20	-60,0%	
2007	-	-	-	17	23	40	-	-	-	10	-	10	50	-19,4%	
2006	-	-	-	20	22	42	-	-	-	20	-	20	62	-10,1%	
2005	-	-	-	14	21	35	-	-	-	34	-	34	69	-100,0%	
2004	-	-	-	-	-	-	-	-	-	-	-	-	-	-100,0%	
2003	-	-	-	-	-	-	-	-	-	-	-	-	-	-100,0%	
2002	-	-	-	-	-	-	-	-	-	-	-	-	-	-100,0%	
2001	-	-	-	-	-	-	-	-	-	-	-	-	-	-100,0%	
2000	-	-	-	-	-	-	-	-	-	-	-	-	-	-100,0%	
1999	-	-	-	-	-	-	-	-	-	-	-	-	-	-100,0%	
1998	-	-	-	-	-	-	-	-	-	-	-	-	-	-100,0%	
1997	-	-	-	-	-	-	-	-	-	-	-	-	-	0,0%	

MATRÍCULA EDUCAÇÃO BÁSICA DA REDE MUNICIPAL

PERÍODO DE 1997/2021 DO MUNICÍPIO DE AMAJARI

PERCENTUAL DE MATRÍCULA POR ETAPA E MODALIDADE - 1997 / 2021

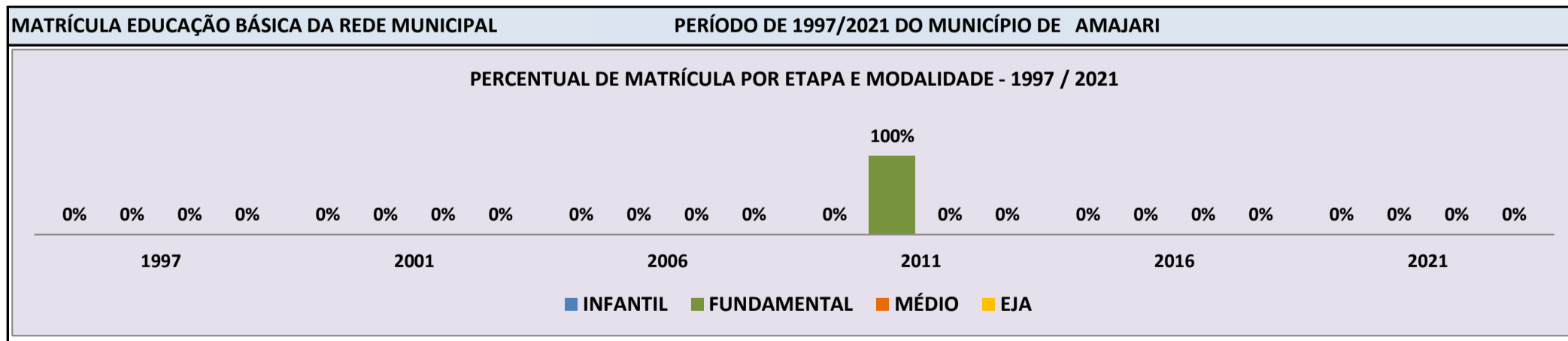


Fonte: INEP/Censo da Educação Básica

CENSO ESCOLAR EDUCAÇÃO BÁSICA - 1997 / 2021

DADOS E CARACTERÍSTICAS DA ESCOLA		REDE: MUNICIPAL		ESCOLA INDÍGENA: NÃO	
CÓDIGO: 14001470		ESCOLA MUNICIPAL PRESIDENTE EPITACIO PESSOA			
END: PESQUEIRO		Nº: -		CEP: 69.343.-000	
BAIRRO: -		LOCALIZAÇÃO: RURAL		MUNICÍPIO: AMAJARI	
DDD: -		TELEFONE: -		SALA DE AULA: -	
LAB. DE INFORMÁTICA: NÃO		AUDITÓRIO: NÃO		BIBLIOTECA: NÃO	
				REFEITÓRIO: NÃO	
				PÁTIO COBERTO: NÃO	
				QUADRA DE ESPORTES: NÃO	

MATRÍCULA CENSO ESCOLAR															
ANO	ENSINO REGULAR							ED. PROF. ENSINO TÉCNICO	TOTAL EM/EP	EDUC. JOVENS E ADULTOS			EDUC. ESPECIAL	TOTAL EDUCAÇÃO BÁSICA	CRESC / DECRESC
	EDUCAÇÃO INFANTIL			ENSINO FUNDAMENTAL			ENSINO MÉDIO			ENSINO FUND.	ENSINO MÉDIO	TOTAL EJA			
	CRECHE	PRÉ-ESC.	TOTAL	INICIAIS	FINAIS	TOTAL									
2021	-	-	-	-	-	-	-	-	-	-	-	-	-	-	-100,0%
2020	-	-	-	-	-	-	-	-	-	-	-	-	-	-	-100,0%
2019	-	-	-	-	-	-	-	-	-	-	-	-	-	-	-100,0%
2018	-	-	-	-	-	-	-	-	-	-	-	-	-	-	-100,0%
2017	-	-	-	-	-	-	-	-	-	-	-	-	-	-	-100,0%
2016	-	-	-	-	-	-	-	-	-	-	-	-	-	-	-100,0%
2015	-	-	-	-	-	-	-	-	-	-	-	-	-	-	-100,0%
2014	-	-	-	4	-	4	-	-	-	-	-	-	-	4	-55,6%
2013	-	-	-	9	-	9	-	-	-	-	-	-	-	9	-10,0%
2012	-	-	-	10	-	10	-	-	-	-	-	-	-	10	-28,6%
2011	-	-	-	14	-	14	-	-	-	-	-	-	-	14	-6,7%
2010	-	-	-	15	-	15	-	-	-	-	-	-	-	15	-100,0%
2009	-	-	-	-	-	-	-	-	-	-	-	-	-	-	-100,0%
2008	-	-	-	-	-	-	-	-	-	-	-	-	-	-	-100,0%
2007	-	-	-	-	-	-	-	-	-	-	-	-	-	-	-100,0%
2006	-	-	-	-	-	-	-	-	-	-	-	-	-	-	-100,0%
2005	-	-	-	-	-	-	-	-	-	-	-	-	-	-	-100,0%
2004	-	-	-	-	-	-	-	-	-	-	-	-	-	-	-100,0%
2003	-	-	-	-	-	-	-	-	-	-	-	-	-	-	-100,0%
2002	-	-	-	-	-	-	-	-	-	-	-	-	-	-	-100,0%
2001	-	-	-	-	-	-	-	-	-	-	-	-	-	-	-100,0%
2000	-	-	-	-	-	-	-	-	-	-	-	-	-	-	-100,0%
1999	-	-	-	-	-	-	-	-	-	-	-	-	-	-	-100,0%
1998	-	-	-	-	-	-	-	-	-	-	-	-	-	-	-100,0%
1997	-	-	-	-	-	-	-	-	-	-	-	-	-	-	0,0%



Fonte: INEP/Censo da Educação Básica

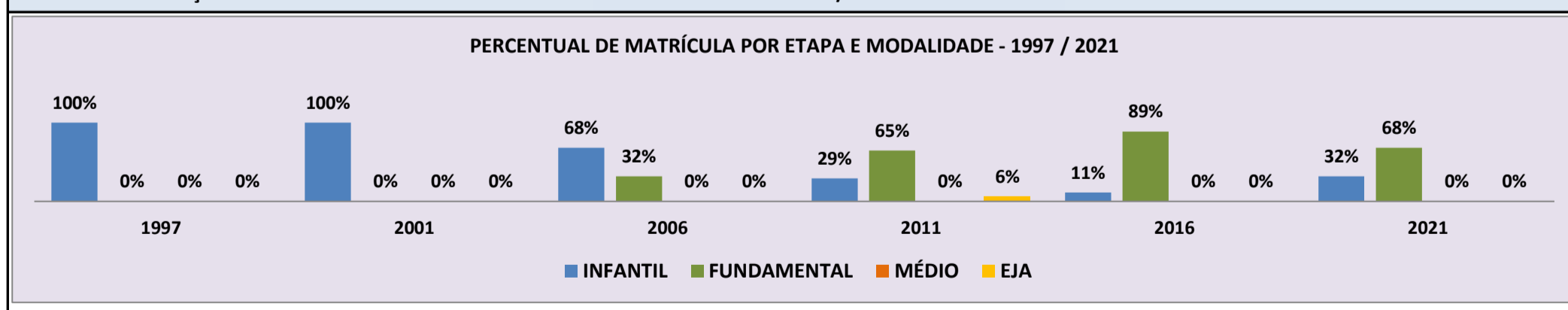
CENSO ESCOLAR EDUCAÇÃO BÁSICA - 1997 / 2021

DADOS E CARACTERÍSTICAS DA ESCOLA				REDE: MUNICIPAL				ESCOLA INDÍGENA: NÃO			
CÓDIGO: 14002175		ESCOLA MUNICIPAL IEDA DA SILVA AMORIN						Nº: S/N		CEP: 69.343.-000	
END: RUA SANTA LUZIA				LOCALIZAÇÃO: URBANA				MUNICÍPIO: AMAJARI			
BAIRRO: CENTRO		TELEFONE: 3593-0231		SALA DE AULA: 8		BIBLIOTECA: SIM		REFEITÓRIO: SIM			
DDD: 95		AUDITÓRIO: NÃO		PÁTIO COBERTO: NÃO		QUADRA DE ESPORTES: NÃO					

MATRÍCULA CENSO ESCOLAR

ANO	ENSINO REGULAR						ED. PROF. TÉCNICO	TOTAL EM/EP	EDUC. JOVENS E ADULTOS			EDUC. ESPECIAL	TOTAL EDUCAÇÃO BÁSICA	CRESC / DECRESC	
	EDUCAÇÃO INFANTIL			ENSINO FUNDAMENTAL					ENSINO MÉDIO	ENSINO FUND.	ENSINO MÉDIO				TOTAL EJA
	CRECHE	PRÉ-ESC.	TOTAL	INICIAIS	FINAIS	TOTAL									
2021	-	114	114	246	-	246	-	-	-	-	-	2	360	5,6%	
2020	-	91	91	250	-	250	-	-	-	-	-	3	341	-0,3%	
2019	-	88	88	254	-	254	-	-	-	-	-	5	342	12,1%	
2018	-	82	82	223	-	223	-	-	-	-	-	4	305	3,4%	
2017	-	71	71	224	-	224	-	-	-	-	-	-	295	21,4%	
2016	-	27	27	216	-	216	-	-	-	-	-	-	243	-13,8%	
2015	-	63	63	219	-	219	-	-	-	-	-	1	282	-3,4%	
2014	-	67	67	225	-	225	-	-	-	-	-	2	292	7,7%	
2013	-	70	70	201	-	201	-	-	-	-	-	1	271	16,3%	
2012	-	66	66	167	-	167	-	-	-	-	-	-	233	20,7%	
2011	-	56	56	125	-	125	-	-	-	12	-	12	193	3,8%	
2010	-	58	58	97	-	97	-	-	-	31	-	31	186	46,5%	
2009	-	57	57	70	-	70	-	-	-	-	-	-	127	-25,7%	
2008	-	93	93	49	-	49	-	-	-	29	-	29	171	59,8%	
2007	-	63	63	44	-	44	-	-	-	-	-	-	107	-7,8%	
2006	-	79	79	37	-	37	-	-	-	-	-	-	116	-2,5%	
2005	-	76	76	27	-	27	-	-	-	16	-	16	119	20,2%	
2004	-	74	74	25	-	25	-	-	-	-	-	-	99	-3,9%	
2003	-	-	73	30	-	30	-	-	-	-	-	-	103	9,6%	
2002	-	-	78	16	-	16	-	-	-	-	-	-	94	77,4%	
2001	-	-	53	-	-	-	-	-	-	-	-	-	53	-10,2%	
2000	-	-	59	-	-	-	-	-	-	-	-	-	59	-18,1%	
1999	-	-	72	-	-	-	-	-	-	-	-	-	72	20,0%	
1998	-	-	60	-	-	-	-	-	-	-	-	-	60	13,2%	
1997	-	-	53	-	-	-	-	-	-	-	-	-	53	0,0%	

MATRÍCULA EDUCAÇÃO BÁSICA DA REDE MUNICIPAL PERÍODO DE 1997/2021 DO MUNICÍPIO DE AMAJARI



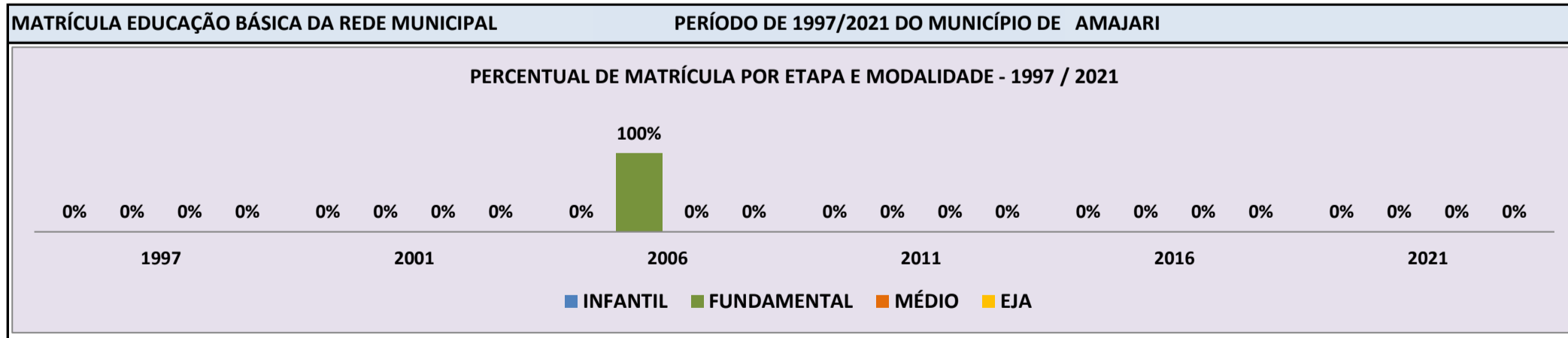
Fonte: INEP/Censo da Educação Básica

CENSO ESCOLAR EDUCAÇÃO BÁSICA - 1997 / 2021

DADOS E CARACTERÍSTICAS DA ESCOLA		REDE: MUNICIPAL		ESCOLA INDÍGENA: NÃO	
CÓDIGO: 14005808		ESCOLA MUNICIPAL PROFESSORA WALDEMARINA NORMANDO MARTINS			
END: FAZENDA SAO JOSÉ		Nº: -		CEP: 69.343.-000	
BAIRRO: -		LOCALIZAÇÃO: RURAL		MUNICÍPIO: AMAJARI	
DDD: -		TELEFONE: -		SALA DE AULA: 1	
LAB. DE INFORMÁTICA: NÃO		AUDITÓRIO: NÃO		BIBLIOTECA: NÃO	
				REFEITÓRIO: NÃO	
				PÁTIO COBERTO: NÃO	
				QUADRA DE ESPORTES: NÃO	

MATRÍCULA CENSO ESCOLAR

ANO	ENSINO REGULAR							ED. PROF. ENSINO TÉCNICO	TOTAL EM/EP	EDUC. JOVENS E ADULTOS			EDUC. ESPECIAL	TOTAL EDUCAÇÃO BÁSICA	CRESC / DECRES
	EDUCAÇÃO INFANTIL			ENSINO FUNDAMENTAL			ENSINO MÉDIO			ENSINO FUND.	ENSINO MÉDIO	TOTAL EJA			
	CRECHE	PRÉ-ESC.	TOTAL	INICIAIS	FINAIS	TOTAL									
2021	-	-	-	-	-	-	-	-	-	-	-	-	-	-	-100,0%
2020	-	-	-	-	-	-	-	-	-	-	-	-	-	-	-100,0%
2019	-	-	-	-	-	-	-	-	-	-	-	-	-	-	-100,0%
2018	-	-	-	-	-	-	-	-	-	-	-	-	-	-	-100,0%
2017	-	-	-	-	-	-	-	-	-	-	-	-	-	-	-100,0%
2016	-	-	-	-	-	-	-	-	-	-	-	-	-	-	-100,0%
2015	-	-	-	-	-	-	-	-	-	-	-	-	-	-	-100,0%
2014	-	-	-	-	-	-	-	-	-	-	-	-	-	-	-100,0%
2013	-	-	-	-	-	-	-	-	-	-	-	-	-	-	-100,0%
2012	-	-	-	-	-	-	-	-	-	-	-	-	-	-	-100,0%
2011	-	-	-	-	-	-	-	-	-	-	-	-	-	-	-100,0%
2010	-	-	-	-	-	-	-	-	-	-	-	-	-	-	-100,0%
2009	-	-	-	-	-	-	-	-	-	-	-	-	-	-	-100,0%
2008	-	-	-	5	-	5	-	-	-	-	-	-	-	5	0,0%
2007	-	-	-	5	-	5	-	-	-	-	-	-	-	5	-28,6%
2006	-	-	-	7	-	7	-	-	-	-	-	-	-	7	0,0%
2005	-	-	-	7	-	7	-	-	-	-	-	-	-	7	-100,0%
2004	-	-	-	-	-	-	-	-	-	-	-	-	-	-	-100,0%
2003	-	-	-	-	-	-	-	-	-	-	-	-	-	-	-100,0%
2002	-	-	-	-	-	-	-	-	-	-	-	-	-	-	-100,0%
2001	-	-	-	-	-	-	-	-	-	-	-	-	-	-	-100,0%
2000	-	-	-	-	-	-	-	-	-	-	-	-	-	-	-100,0%
1999	-	-	-	-	-	-	-	-	-	-	-	-	-	-	-100,0%
1998	-	-	-	-	-	-	-	-	-	-	-	-	-	-	-100,0%
1997	-	-	-	-	-	-	-	-	-	-	-	-	-	-	0,0%

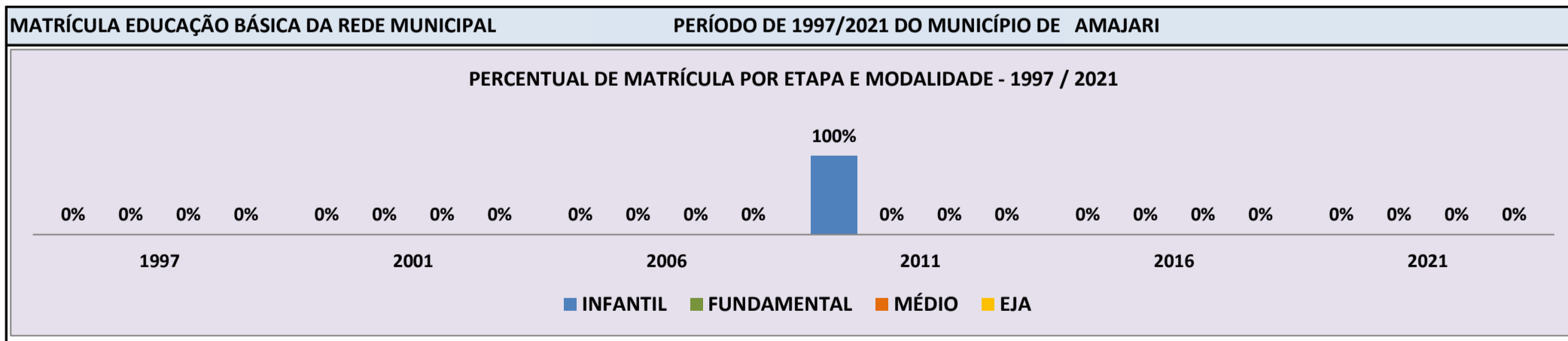


Fonte: INEP/Censo da Educação Básica

CENSO ESCOLAR EDUCAÇÃO BÁSICA - 1997 / 2021

DADOS E CARACTERÍSTICAS DA ESCOLA				REDE: MUNICIPAL				ESCOLA INDÍGENA: NÃO			
CÓDIGO: 14006170		CRECHE MUNICIPAL DO TEPEQUEM						Nº: SN		CEP: 69.343.-000	
END: RUA JOSE ALTINO PEREIRA				LOCALIZAÇÃO: RURAL				MUNICÍPIO: AMAJARI			
BAIRRO: VILA DO PAIVA		DDD: -		TELEFONE: -		SALA DE AULA: -		BIBLIOTECA: NÃO		REFEITÓRIO: NÃO	
LAB. DE INFORMÁTICA: NÃO		AUDITÓRIO: NÃO		PÁTIO COBERTO: NÃO		QUADRA DE ESPORTES: NÃO					

MATRÍCULA CENSO ESCOLAR															
ANO	ENSINO REGULAR							ED. PROF. ENSINO TÉCNICO	TOTAL EM/EP	EDUC. JOVENS E ADULTOS			EDUC. ESPECIAL	TOTAL EDUCAÇÃO BÁSICA	CRESC / DECRES
	EDUCAÇÃO INFANTIL			ENSINO FUNDAMENTAL			ENSINO MÉDIO			ENSINO FUND.	ENSINO MÉDIO	TOTAL EJA			
	CRECHE	PRÉ-ESC.	TOTAL	INICIAIS	FINAIS	TOTAL									
2021	-	-	-	-	-	-	-	-	-	-	-	-	-	-	-100,0%
2020	-	-	-	-	-	-	-	-	-	-	-	-	-	-	-100,0%
2019	-	-	-	-	-	-	-	-	-	-	-	-	-	-	-100,0%
2018	-	-	-	-	-	-	-	-	-	-	-	-	-	-	-100,0%
2017	-	-	-	-	-	-	-	-	-	-	-	-	-	-	-100,0%
2016	-	-	-	-	-	-	-	-	-	-	-	-	-	-	-100,0%
2015	-	-	-	-	-	-	-	-	-	-	-	-	-	-	-100,0%
2014	-	-	-	-	-	-	-	-	-	-	-	-	-	-	-100,0%
2013	-	-	-	-	-	-	-	-	-	-	-	-	-	-	-100,0%
2012	-	-	-	-	-	-	-	-	-	-	-	-	-	-	-100,0%
2011	8	-	8	-	-	-	-	-	-	-	-	-	-	8	33,3%
2010	6	-	6	-	-	-	-	-	-	-	-	-	-	6	-100,0%
2009	-	-	-	-	-	-	-	-	-	-	-	-	-	-	-100,0%
2008	-	-	-	-	-	-	-	-	-	-	-	-	-	-	-100,0%
2007	-	-	-	-	-	-	-	-	-	-	-	-	-	-	-100,0%
2006	-	-	-	-	-	-	-	-	-	-	-	-	-	-	-100,0%
2005	-	-	-	-	-	-	-	-	-	-	-	-	-	-	-100,0%
2004	-	-	-	-	-	-	-	-	-	-	-	-	-	-	-100,0%
2003	-	-	-	-	-	-	-	-	-	-	-	-	-	-	-100,0%
2002	-	-	-	-	-	-	-	-	-	-	-	-	-	-	-100,0%
2001	-	-	-	-	-	-	-	-	-	-	-	-	-	-	-100,0%
2000	-	-	-	-	-	-	-	-	-	-	-	-	-	-	-100,0%
1999	-	-	-	-	-	-	-	-	-	-	-	-	-	-	-100,0%
1998	-	-	-	-	-	-	-	-	-	-	-	-	-	-	-100,0%
1997	-	-	-	-	-	-	-	-	-	-	-	-	-	-	0,0%



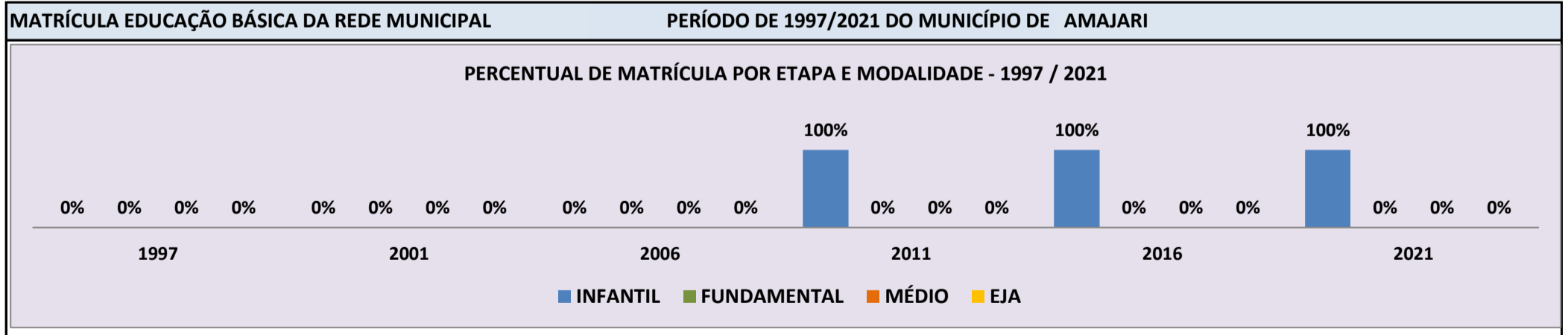
Fonte: INEP/Censo da Educação Básica

CENSO ESCOLAR EDUCAÇÃO BÁSICA - 1997 / 2021

DADOS E CARACTERÍSTICAS DA ESCOLA				REDE: MUNICIPAL				ESCOLA INDÍGENA: SIM			
CÓDIGO: 14006812		ESCOLA MUNICIPAL INDIGENA MARIO SIMPLICIO PERERIA									
END: COMUNIDADE INDIGENA GARAGEM				Nº: -		CEP: 69.343.-000					
BAIRRO: -		LOCALIZAÇÃO: RURAL				MUNICÍPIO: AMAJARI					
DDD: -		TELEFONE: -		SALA DE AULA: 1		BIBLIOTECA: NÃO		REFEITÓRIO: SIM			
LAB. DE INFORMÁTICA: NÃO		AUDITÓRIO: NÃO		PÁTIO COBERTO: SIM		QUADRA DE ESPORTES: NÃO					

MATRÍCULA CENSO ESCOLAR

ANO	ENSINO REGULAR							ED. PROF. ENSINO TÉCNICO	TOTAL EM/EP	EDUC. JOVENS E ADULTOS			EDUC. ESPECIAL	TOTAL EDUCAÇÃO BÁSICA	CRESC / DECRES
	EDUCAÇÃO INFANTIL			ENSINO FUNDAMENTAL			ENSINO MÉDIO			ENSINO FUND.	ENSINO MÉDIO	TOTAL EJA			
	CRECHE	PRÉ-ESC.	TOTAL	INICIAIS	FINAIS	TOTAL									
2021	1	13	14	-	-	-	-	-	-	-	-	-	14	-33,3%	
2020	-	21	21	-	-	-	-	-	-	-	-	-	21	31,3%	
2019	4	12	16	-	-	-	-	-	-	-	-	-	16	166,7%	
2018	-	6	6	-	-	-	-	-	-	-	-	-	6	-25,0%	
2017	-	8	8	-	-	-	-	-	-	-	-	-	8	-42,9%	
2016	7	7	14	-	-	-	-	-	-	-	-	-	14	55,6%	
2015	-	9	9	-	-	-	-	-	-	-	-	-	9	0,0%	
2014	-	9	9	-	-	-	-	-	-	-	-	-	9	28,6%	
2013	-	7	7	-	-	-	-	-	-	-	-	-	7	-30,0%	
2012	-	10	10	-	-	-	-	-	-	-	-	-	10	25,0%	
2011	-	8	8	-	-	-	-	-	-	-	-	-	8	-100,0%	
2010	-	-	-	-	-	-	-	-	-	-	-	-	-	-100,0%	
2009	-	-	-	-	-	-	-	-	-	-	-	-	-	-100,0%	
2008	-	-	-	-	-	-	-	-	-	-	-	-	-	-100,0%	
2007	-	-	-	-	-	-	-	-	-	-	-	-	-	-100,0%	
2006	-	-	-	-	-	-	-	-	-	-	-	-	-	-100,0%	
2005	-	-	-	-	-	-	-	-	-	-	-	-	-	-100,0%	
2004	-	-	-	-	-	-	-	-	-	-	-	-	-	-100,0%	
2003	-	-	-	-	-	-	-	-	-	-	-	-	-	-100,0%	
2002	-	-	-	-	-	-	-	-	-	-	-	-	-	-100,0%	
2001	-	-	-	-	-	-	-	-	-	-	-	-	-	-100,0%	
2000	-	-	-	-	-	-	-	-	-	-	-	-	-	-100,0%	
1999	-	-	-	-	-	-	-	-	-	-	-	-	-	-100,0%	
1998	-	-	-	-	-	-	-	-	-	-	-	-	-	-100,0%	
1997	-	-	-	-	-	-	-	-	-	-	-	-	-	0,0%	



Fonte: INEP/Censo da Educação Básica

CENSO ESCOLAR EDUCAÇÃO BÁSICA - 1997 / 2021

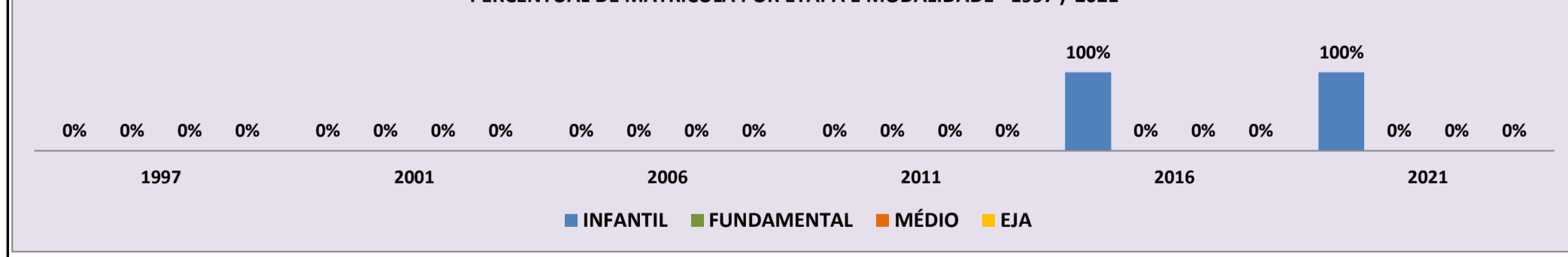
DADOS E CARACTERÍSTICAS DA ESCOLA		REDE: MUNICIPAL		ESCOLA INDÍGENA: SIM	
CÓDIGO: 14007568		ESCOLA MUNICIPAL INDIGENA DE ENSINO INFANTIL JOSE SAMUEL			
END: COMUNIDADE INDIGINA VIDA NOVA		Nº: -		CEP: 69.343.-000	
BAIRRO: -		LOCALIZAÇÃO: RURAL		MUNICÍPIO: AMAJARI	
DDD: -		TELEFONE: -		SALA DE AULA: 1	
LAB. DE INFORMÁTICA: NÃO		AUDITÓRIO: NÃO		BIBLIOTECA: NÃO	
				REFEITÓRIO: NÃO	
				PÁTIO COBERTO: NÃO	
				QUADRA DE ESPORTES: NÃO	

MATRÍCULA CENSO ESCOLAR

ANO	ENSINO REGULAR							ED. PROF. ENSINO TÉCNICO	TOTAL EM/EP	EDUC. JOVENS E ADULTOS			EDUC. ESPECIAL	TOTAL EDUCAÇÃO BÁSICA	CRESC / DECRES
	EDUCAÇÃO INFANTIL			ENSINO FUNDAMENTAL			ENSINO MÉDIO			ENSINO FUND.	ENSINO MÉDIO	TOTAL EJA			
	CRECHE	PRÉ-ESC.	TOTAL	INICIAIS	FINAIS	TOTAL									
2021	3	5	8	-	-	-	-	-	-	-	-	-	8	14,3%	
2020	-	7	7	-	-	-	-	-	-	-	-	-	7	-12,5%	
2019	-	8	8	-	-	-	-	-	-	-	-	-	8	14,3%	
2018	4	3	7	-	-	-	-	-	-	-	-	-	7	40,0%	
2017	-	5	5	-	-	-	-	-	-	-	-	-	5	-28,6%	
2016	-	7	7	-	-	-	-	-	-	-	-	-	7	0,0%	
2015	-	7	7	-	-	-	-	-	-	-	-	-	7	0,0%	
2014	-	7	7	-	-	-	-	-	-	-	-	-	7	16,7%	
2013	-	6	6	-	-	-	-	-	-	-	-	-	6	-100,0%	
2012	-	-	-	-	-	-	-	-	-	-	-	-	-	-100,0%	
2011	-	-	-	-	-	-	-	-	-	-	-	-	-	-100,0%	
2010	-	-	-	-	-	-	-	-	-	-	-	-	-	-100,0%	
2009	-	-	-	-	-	-	-	-	-	-	-	-	-	-100,0%	
2008	-	-	-	-	-	-	-	-	-	-	-	-	-	-100,0%	
2007	-	-	-	-	-	-	-	-	-	-	-	-	-	-100,0%	
2006	-	-	-	-	-	-	-	-	-	-	-	-	-	-100,0%	
2005	-	-	-	-	-	-	-	-	-	-	-	-	-	-100,0%	
2004	-	-	-	-	-	-	-	-	-	-	-	-	-	-100,0%	
2003	-	-	-	-	-	-	-	-	-	-	-	-	-	-100,0%	
2002	-	-	-	-	-	-	-	-	-	-	-	-	-	-100,0%	
2001	-	-	-	-	-	-	-	-	-	-	-	-	-	-100,0%	
2000	-	-	-	-	-	-	-	-	-	-	-	-	-	-100,0%	
1999	-	-	-	-	-	-	-	-	-	-	-	-	-	-100,0%	
1998	-	-	-	-	-	-	-	-	-	-	-	-	-	-100,0%	
1997	-	-	-	-	-	-	-	-	-	-	-	-	-	0,0%	

MATRÍCULA EDUCAÇÃO BÁSICA DA REDE MUNICIPAL PERÍODO DE 1997/2021 DO MUNICÍPIO DE AMAJARI

PERCENTUAL DE MATRÍCULA POR ETAPA E MODALIDADE - 1997 / 2021

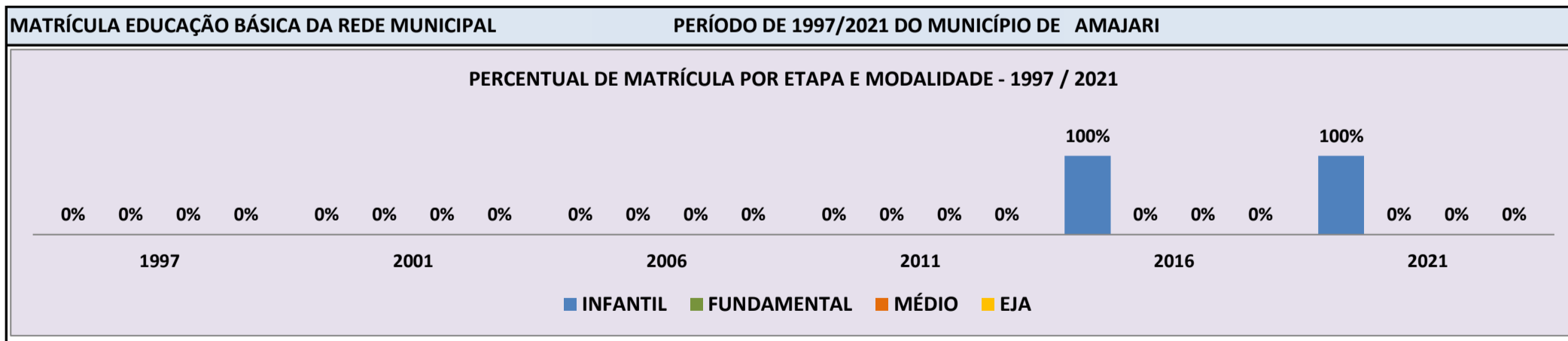


Fonte: INEP/Censo da Educação Básica

CENSO ESCOLAR EDUCAÇÃO BÁSICA - 1997 / 2021

DADOS E CARACTERÍSTICAS DA ESCOLA		REDE: MUNICIPAL		ESCOLA INDÍGENA: NÃO	
CÓDIGO: 14007576		CRECHE MUNICIPAL DE ENSINO INFANTIL CANTINHO FELIZ			
END: RUA MACHADO DE ASSIS		Nº: -		CEP: 69.343.-000	
BAIRRO: -		LOCALIZAÇÃO: RURAL		MUNICÍPIO: AMAJARI	
DDD: -		TELEFONE: -		SALA DE AULA: 1	
LAB. DE INFORMÁTICA: NÃO		AUDITÓRIO: NÃO		BIBLIOTECA: NÃO	
				REFEITÓRIO: NÃO	
				PÁTIO COBERTO: NÃO	
				QUADRA DE ESPORTES: NÃO	

MATRÍCULA CENSO ESCOLAR															
ANO	ENSINO REGULAR							ED. PROF. ENSINO TÉCNICO	TOTAL EM/EP	EDUC. JOVENS E ADULTOS			EDUC. ESPECIAL	TOTAL EDUCAÇÃO BÁSICA	CRESC / DECRES
	EDUCAÇÃO INFANTIL			ENSINO FUNDAMENTAL			ENSINO MÉDIO			ENSINO FUND.	ENSINO MÉDIO	TOTAL EJA			
	CRECHE	PRÉ-ESC.	TOTAL	INICIAIS	FINAIS	TOTAL									
2021	19	-	19	-	-	-	-	-	-	-	-	-	19	-55,8%	
2020	43	-	43	-	-	-	-	-	-	-	-	-	43	152,9%	
2019	17	-	17	-	-	-	-	-	-	-	-	-	17	-22,7%	
2018	22	-	22	-	-	-	-	-	-	-	-	-	22	46,7%	
2017	15	-	15	-	-	-	-	-	-	-	-	-	15	-21,1%	
2016	19	-	19	-	-	-	-	-	-	-	-	-	19	18,8%	
2015	16	-	16	-	-	-	-	-	-	-	-	-	16	-48,4%	
2014	31	-	31	-	-	-	-	-	-	-	-	-	31	10,7%	
2013	28	-	28	-	-	-	-	-	-	-	-	-	28	-100,0%	
2012	-	-	-	-	-	-	-	-	-	-	-	-	-	-100,0%	
2011	-	-	-	-	-	-	-	-	-	-	-	-	-	-100,0%	
2010	-	-	-	-	-	-	-	-	-	-	-	-	-	-100,0%	
2009	-	-	-	-	-	-	-	-	-	-	-	-	-	-100,0%	
2008	-	-	-	-	-	-	-	-	-	-	-	-	-	-100,0%	
2007	-	-	-	-	-	-	-	-	-	-	-	-	-	-100,0%	
2006	-	-	-	-	-	-	-	-	-	-	-	-	-	-100,0%	
2005	-	-	-	-	-	-	-	-	-	-	-	-	-	-100,0%	
2004	-	-	-	-	-	-	-	-	-	-	-	-	-	-100,0%	
2003	-	-	-	-	-	-	-	-	-	-	-	-	-	-100,0%	
2002	-	-	-	-	-	-	-	-	-	-	-	-	-	-100,0%	
2001	-	-	-	-	-	-	-	-	-	-	-	-	-	-100,0%	
2000	-	-	-	-	-	-	-	-	-	-	-	-	-	-100,0%	
1999	-	-	-	-	-	-	-	-	-	-	-	-	-	-100,0%	
1998	-	-	-	-	-	-	-	-	-	-	-	-	-	-100,0%	
1997	-	-	-	-	-	-	-	-	-	-	-	-	-	0,0%	

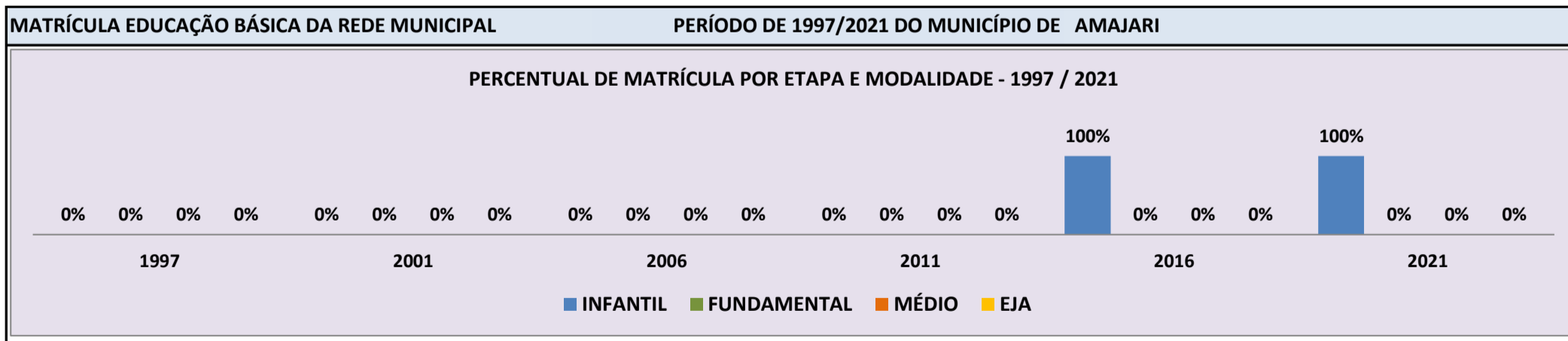


Fonte: INEP/Censo da Educação Básica

CENSO ESCOLAR EDUCAÇÃO BÁSICA - 1997 / 2021

DADOS E CARACTERÍSTICAS DA ESCOLA		REDE: MUNICIPAL		ESCOLA INDÍGENA: SIM	
CÓDIGO: 14008254		CRECHE MUNICIPAL INDIGENA VOVO LUIZA IRACEMA			
END: COMUNIDADE INDIGENA TRES CORACOES		Nº: -		CEP: 69.343.-000	
BAIRRO: -		LOCALIZAÇÃO: RURAL		MUNICÍPIO: AMAJARI	
DDD: -	TELEFONE: -	SALA DE AULA: 3	BIBLIOTECA: NÃO	REFEITÓRIO: NÃO	NÃO
LAB. DE INFORMÁTICA: NÃO	AUDITÓRIO: NÃO	PÁTIO COBERTO: SIM	QUADRA DE ESPORTES: NÃO		

MATRÍCULA CENSO ESCOLAR															
ANO	ENSINO REGULAR							ED. PROF. ENSINO TÉCNICO	TOTAL EM/EP	EDUC. JOVENS E ADULTOS			EDUC. ESPECIAL	TOTAL EDUCAÇÃO BÁSICA	CRESC / DECRES
	EDUCAÇÃO INFANTIL			ENSINO FUNDAMENTAL			ENSINO MÉDIO			ENSINO FUND.	ENSINO MÉDIO	TOTAL EJA			
	CRECHE	PRÉ-ESC.	TOTAL	INICIAIS	FINAIS	TOTAL									
2021	23	66	89	-	-	-	-	-	-	-	-	-	-	89	-19,8%
2020	30	81	111	-	-	-	-	-	-	-	-	-	-	111	1,8%
2019	34	75	109	-	-	-	-	-	-	-	-	-	-	109	5,8%
2018	29	74	103	-	-	-	-	-	-	-	-	-	-	103	7,3%
2017	29	67	96	-	-	-	-	-	-	-	-	1	-	96	-8,6%
2016	29	76	105	-	-	-	-	-	-	-	-	1	-	105	-100,0%
2015	-	-	-	-	-	-	-	-	-	-	-	-	-	-	-100,0%
2014	-	-	-	-	-	-	-	-	-	-	-	-	-	-	-100,0%
2013	-	-	-	-	-	-	-	-	-	-	-	-	-	-	-100,0%
2012	-	-	-	-	-	-	-	-	-	-	-	-	-	-	-100,0%
2011	-	-	-	-	-	-	-	-	-	-	-	-	-	-	-100,0%
2010	-	-	-	-	-	-	-	-	-	-	-	-	-	-	-100,0%
2009	-	-	-	-	-	-	-	-	-	-	-	-	-	-	-100,0%
2008	-	-	-	-	-	-	-	-	-	-	-	-	-	-	-100,0%
2007	-	-	-	-	-	-	-	-	-	-	-	-	-	-	-100,0%
2006	-	-	-	-	-	-	-	-	-	-	-	-	-	-	-100,0%
2005	-	-	-	-	-	-	-	-	-	-	-	-	-	-	-100,0%
2004	-	-	-	-	-	-	-	-	-	-	-	-	-	-	-100,0%
2003	-	-	-	-	-	-	-	-	-	-	-	-	-	-	-100,0%
2002	-	-	-	-	-	-	-	-	-	-	-	-	-	-	-100,0%
2001	-	-	-	-	-	-	-	-	-	-	-	-	-	-	-100,0%
2000	-	-	-	-	-	-	-	-	-	-	-	-	-	-	-100,0%
1999	-	-	-	-	-	-	-	-	-	-	-	-	-	-	-100,0%
1998	-	-	-	-	-	-	-	-	-	-	-	-	-	-	-100,0%
1997	-	-	-	-	-	-	-	-	-	-	-	-	-	-	0,0%

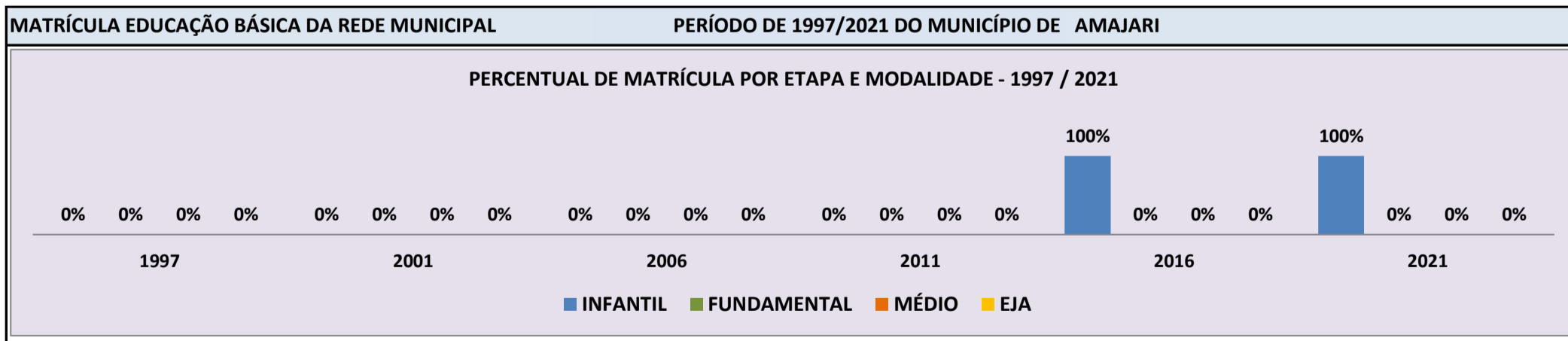


Fonte: INEP/Censo da Educação Básica

CENSO ESCOLAR EDUCAÇÃO BÁSICA - 1997 / 2021

DADOS E CARACTERÍSTICAS DA ESCOLA		REDE: MUNICIPAL		ESCOLA INDÍGENA: SIM	
CÓDIGO: 14008262		ESCOLA MUNICIPAL INDIGENA MANOEL GUILHERME DE SOUZA			
END: COMUNIDADE INDIGENA PONTA DA SERRA		Nº: -		CEP: 69.343.-000	
BAIRRO: -		LOCALIZAÇÃO: RURAL		MUNICÍPIO: AMAJARI	
DDD: -		TELEFONE: -		SALA DE AULA: -	
LAB. DE INFORMÁTICA: NÃO		AUDITÓRIO: NÃO		BIBLIOTECA: NÃO	
				REFEITÓRIO: NÃO	
				PÁTIO COBERTO: NÃO	
				QUADRA DE ESPORTES: NÃO	

MATRÍCULA CENSO ESCOLAR															
ANO	ENSINO REGULAR							ED. PROF. ENSINO TÉCNICO	TOTAL EM/EP	EDUC. JOVENS E ADULTOS			EDUC. ESPECIAL	TOTAL EDUCAÇÃO BÁSICA	CRESC / DECRES
	EDUCAÇÃO INFANTIL			ENSINO FUNDAMENTAL			ENSINO MÉDIO			ENSINO FUND.	ENSINO MÉDIO	TOTAL EJA			
	CRECHE	PRÉ-ESC.	TOTAL	INICIAIS	FINAIS	TOTAL									
2021	1	6	7	-	-	-	-	-	-	-	-	-	-	7	-22,2%
2020	3	6	9	-	-	-	-	-	-	-	-	-	-	9	0,0%
2019	3	6	9	-	-	-	-	-	-	-	-	-	-	9	80,0%
2018	-	5	5	-	-	-	-	-	-	-	-	-	-	5	-37,5%
2017	-	8	8	-	-	-	-	-	-	-	-	-	-	8	-27,3%
2016	3	8	11	-	-	-	-	-	-	-	-	-	-	11	-100,0%
2015	-	-	-	-	-	-	-	-	-	-	-	-	-	-	-100,0%
2014	-	-	-	-	-	-	-	-	-	-	-	-	-	-	-100,0%
2013	-	-	-	-	-	-	-	-	-	-	-	-	-	-	-100,0%
2012	-	-	-	-	-	-	-	-	-	-	-	-	-	-	-100,0%
2011	-	-	-	-	-	-	-	-	-	-	-	-	-	-	-100,0%
2010	-	-	-	-	-	-	-	-	-	-	-	-	-	-	-100,0%
2009	-	-	-	-	-	-	-	-	-	-	-	-	-	-	-100,0%
2008	-	-	-	-	-	-	-	-	-	-	-	-	-	-	-100,0%
2007	-	-	-	-	-	-	-	-	-	-	-	-	-	-	-100,0%
2006	-	-	-	-	-	-	-	-	-	-	-	-	-	-	-100,0%
2005	-	-	-	-	-	-	-	-	-	-	-	-	-	-	-100,0%
2004	-	-	-	-	-	-	-	-	-	-	-	-	-	-	-100,0%
2003	-	-	-	-	-	-	-	-	-	-	-	-	-	-	-100,0%
2002	-	-	-	-	-	-	-	-	-	-	-	-	-	-	-100,0%
2001	-	-	-	-	-	-	-	-	-	-	-	-	-	-	-100,0%
2000	-	-	-	-	-	-	-	-	-	-	-	-	-	-	-100,0%
1999	-	-	-	-	-	-	-	-	-	-	-	-	-	-	-100,0%
1998	-	-	-	-	-	-	-	-	-	-	-	-	-	-	-100,0%
1997	-	-	-	-	-	-	-	-	-	-	-	-	-	-	0,0%



Fonte: INEP/Censo da Educação Básica

CENSO ESCOLAR EDUCAÇÃO BÁSICA - 1997 / 2021

DADOS E CARACTERÍSTICAS DA ESCOLA		REDE: MUNICIPAL		ESCOLA INDÍGENA: SIM	
CÓDIGO: 14008270		ESCOLA MUNICIPAL INDIGENA VOVO ELVIRA NOGUEIRA			
END: COMUNIDADE INDIGENA URUCURI		Nº: -		CEP: 69.343.-000	
BAIRRO: -		LOCALIZAÇÃO: RURAL		MUNICÍPIO: AMAJARI	
DDD: -	TELEFONE: -	SALA DE AULA: 1	BIBLIOTECA: NÃO	REFEITÓRIO: NÃO	NÃO
LAB. DE INFORMÁTICA: NÃO	AUDITÓRIO: NÃO	PÁTIO COBERTO: NÃO	QUADRA DE ESPORTES: NÃO	NÃO	NÃO


MATRÍCULA CENSO ESCOLAR

ANO	ENSINO REGULAR							ED. PROF. ENSINO TÉCNICO	TOTAL EM/EP	EDUC. JOVENS E ADULTOS			EDUC. ESPECIAL	TOTAL EDUCAÇÃO BÁSICA	CRESC / DECRES
	EDUCAÇÃO INFANTIL			ENSINO FUNDAMENTAL			ENSINO MÉDIO			ENSINO FUND.	ENSINO MÉDIO	TOTAL EJA			
	CRECHE	PRÉ-ESC.	TOTAL	INICIAIS	FINAIS	TOTAL									
2021	6	13	19	-	-	-	-	-	-	-	-	-	19	72,7%	
2020	-	11	11	-	-	-	-	-	-	-	-	-	11	83,3%	
2019	-	6	6	-	-	-	-	-	-	-	-	-	6	-14,3%	
2018	-	7	7	-	-	-	-	-	-	-	-	-	7	-46,2%	
2017	5	8	13	-	-	-	-	-	-	-	-	-	13	8,3%	
2016	-	12	12	-	-	-	-	-	-	-	-	-	12	-100,0%	
2015	-	-	-	-	-	-	-	-	-	-	-	-	-	-100,0%	
2014	-	-	-	-	-	-	-	-	-	-	-	-	-	-100,0%	
2013	-	-	-	-	-	-	-	-	-	-	-	-	-	-100,0%	
2012	-	-	-	-	-	-	-	-	-	-	-	-	-	-100,0%	
2011	-	-	-	-	-	-	-	-	-	-	-	-	-	-100,0%	
2010	-	-	-	-	-	-	-	-	-	-	-	-	-	-100,0%	
2009	-	-	-	-	-	-	-	-	-	-	-	-	-	-100,0%	
2008	-	-	-	-	-	-	-	-	-	-	-	-	-	-100,0%	
2007	-	-	-	-	-	-	-	-	-	-	-	-	-	-100,0%	
2006	-	-	-	-	-	-	-	-	-	-	-	-	-	-100,0%	
2005	-	-	-	-	-	-	-	-	-	-	-	-	-	-100,0%	
2004	-	-	-	-	-	-	-	-	-	-	-	-	-	-100,0%	
2003	-	-	-	-	-	-	-	-	-	-	-	-	-	-100,0%	
2002	-	-	-	-	-	-	-	-	-	-	-	-	-	-100,0%	
2001	-	-	-	-	-	-	-	-	-	-	-	-	-	-100,0%	
2000	-	-	-	-	-	-	-	-	-	-	-	-	-	-100,0%	
1999	-	-	-	-	-	-	-	-	-	-	-	-	-	-100,0%	
1998	-	-	-	-	-	-	-	-	-	-	-	-	-	-100,0%	
1997	-	-	-	-	-	-	-	-	-	-	-	-	-	0,0%	

MATRÍCULA EDUCAÇÃO BÁSICA DA REDE MUNICIPAL

PERÍODO DE 1997/2021 DO MUNICÍPIO DE AMAJARI

PERCENTUAL DE MATRÍCULA POR ETAPA E MODALIDADE - 1997 / 2021

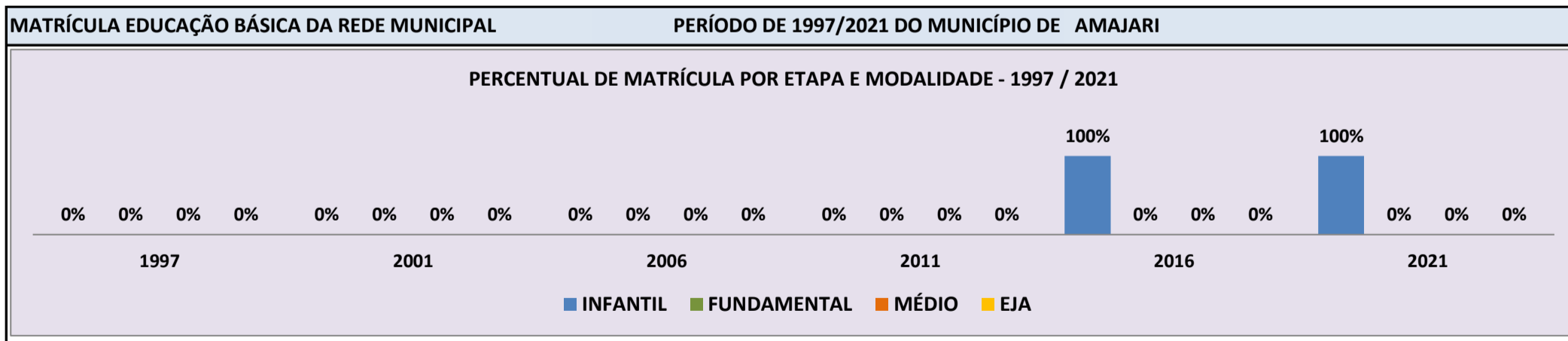


Fonte: INEP/Censo da Educação Básica

CENSO ESCOLAR EDUCAÇÃO BÁSICA - 1997 / 2021

DADOS E CARACTERÍSTICAS DA ESCOLA		REDE: MUNICIPAL		ESCOLA INDÍGENA: SIM	
CÓDIGO: 14008289		ESCOLA MUNICIPAL INDIGENA VOVO MARIA JULIA ROSA			
END: COMUNIDADE INDIGENA SANTA INES		Nº: -		CEP: 69.343.-000	
BAIRRO: -		LOCALIZAÇÃO: RURAL		MUNICÍPIO: AMAJARI	
DDD: -		TELEFONE: -		SALA DE AULA: 1	
LAB. DE INFORMÁTICA: NÃO		AUDITÓRIO: NÃO		BIBLIOTECA: NÃO	
				REFEITÓRIO: NÃO	
				PÁTIO COBERTO: NÃO	
				QUADRA DE ESPORTES: NÃO	

MATRÍCULA CENSO ESCOLAR															
ANO	ENSINO REGULAR							ED. PROF. ENSINO TÉCNICO	TOTAL EM/EP	EDUC. JOVENS E ADULTOS			EDUC. ESPECIAL	TOTAL EDUCAÇÃO BÁSICA	CRESC / DECRES
	EDUCAÇÃO INFANTIL			ENSINO FUNDAMENTAL			ENSINO MÉDIO			ENSINO FUND.	ENSINO MÉDIO	TOTAL EJA			
	CRECHE	PRÉ-ESC.	TOTAL	INICIAIS	FINAIS	TOTAL									
2021	-	8	8	-	-	-	-	-	-	-	-	-	-	8	166,7%
2020	-	3	3	-	-	-	-	-	-	-	-	-	-	3	-57,1%
2019	-	7	7	-	-	-	-	-	-	-	-	-	-	7	-12,5%
2018	-	8	8	-	-	-	-	-	-	-	-	-	-	8	-11,1%
2017	4	5	9	-	-	-	-	-	-	-	-	-	-	9	12,5%
2016	1	7	8	-	-	-	-	-	-	-	-	-	-	8	-100,0%
2015	-	-	-	-	-	-	-	-	-	-	-	-	-	-	-100,0%
2014	-	-	-	-	-	-	-	-	-	-	-	-	-	-	-100,0%
2013	-	-	-	-	-	-	-	-	-	-	-	-	-	-	-100,0%
2012	-	-	-	-	-	-	-	-	-	-	-	-	-	-	-100,0%
2011	-	-	-	-	-	-	-	-	-	-	-	-	-	-	-100,0%
2010	-	-	-	-	-	-	-	-	-	-	-	-	-	-	-100,0%
2009	-	-	-	-	-	-	-	-	-	-	-	-	-	-	-100,0%
2008	-	-	-	-	-	-	-	-	-	-	-	-	-	-	-100,0%
2007	-	-	-	-	-	-	-	-	-	-	-	-	-	-	-100,0%
2006	-	-	-	-	-	-	-	-	-	-	-	-	-	-	-100,0%
2005	-	-	-	-	-	-	-	-	-	-	-	-	-	-	-100,0%
2004	-	-	-	-	-	-	-	-	-	-	-	-	-	-	-100,0%
2003	-	-	-	-	-	-	-	-	-	-	-	-	-	-	-100,0%
2002	-	-	-	-	-	-	-	-	-	-	-	-	-	-	-100,0%
2001	-	-	-	-	-	-	-	-	-	-	-	-	-	-	-100,0%
2000	-	-	-	-	-	-	-	-	-	-	-	-	-	-	-100,0%
1999	-	-	-	-	-	-	-	-	-	-	-	-	-	-	-100,0%
1998	-	-	-	-	-	-	-	-	-	-	-	-	-	-	-100,0%
1997	-	-	-	-	-	-	-	-	-	-	-	-	-	-	0,0%



Fonte: INEP/Censo da Educação Básica

CENSO ESCOLAR EDUCAÇÃO BÁSICA - 1997 / 2021

DADOS E CARACTERÍSTICAS DA ESCOLA		REDE: MUNICIPAL		ESCOLA INDÍGENA: SIM	
CÓDIGO: 14008297		ESCOLA MUNICIPAL INDIGENA VOVO MARIA DO CARMO DA SILVA			
END: COMUNIDADE INDIGENA SAO FRANCISCO		Nº: -		CEP: 69.343.-000	
BAIRRO: -		LOCALIZAÇÃO: RURAL		MUNICÍPIO: AMAJARI	
DDD: -		TELEFONE: -		SALA DE AULA: 1	
LAB. DE INFORMÁTICA: NÃO		AUDITÓRIO: NÃO		BIBLIOTECA: NÃO	
				REFEITÓRIO: NÃO	
				PÁTIO COBERTO: NÃO	
				QUADRA DE ESPORTES: NÃO	

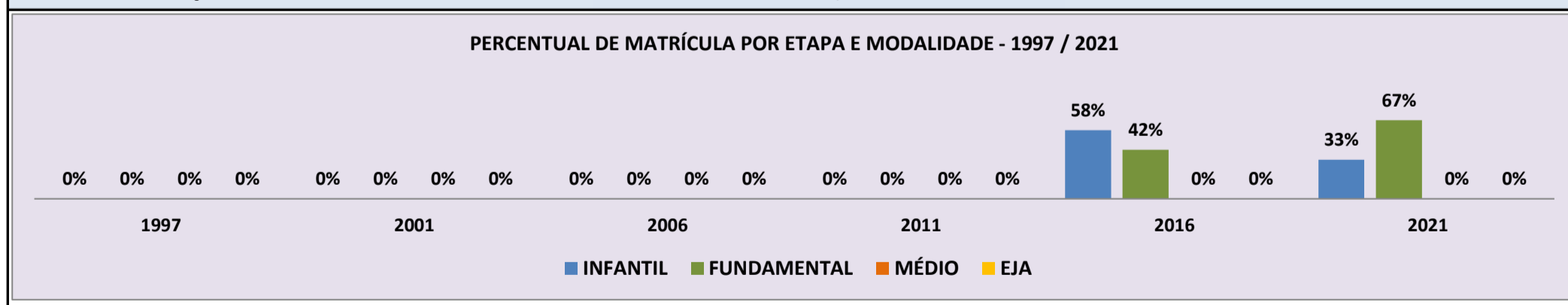
MATRÍCULA CENSO ESCOLAR

ANO	ENSINO REGULAR							ED. PROF. ENSINO TÉCNICO	TOTAL EM/EP	EDUC. JOVENS E ADULTOS			EDUC. ESPECIAL	TOTAL EDUCAÇÃO BÁSICA	CRESC / DECRES
	EDUCAÇÃO INFANTIL			ENSINO FUNDAMENTAL			ENSINO MÉDIO			ENSINO FUND.	ENSINO MÉDIO	TOTAL EJA			
	CRECHE	PRÉ-ESC.	TOTAL	INICIAIS	FINAIS	TOTAL									
2021	-	5	5	10	-	10	-	-	-	-	-	-	15	-6,3%	
2020	-	4	4	12	-	12	-	-	-	-	-	-	16	-5,9%	
2019	-	2	2	15	-	15	-	-	-	-	-	-	17	6,3%	
2018	-	-	-	16	-	16	-	-	-	-	-	-	16	6,7%	
2017	-	8	8	7	-	7	-	-	-	-	-	-	15	25,0%	
2016	-	7	7	5	-	5	-	-	-	-	-	-	12	-100,0%	
2015	-	-	-	-	-	-	-	-	-	-	-	-	-	-100,0%	
2014	-	-	-	-	-	-	-	-	-	-	-	-	-	-100,0%	
2013	-	-	-	-	-	-	-	-	-	-	-	-	-	-100,0%	
2012	-	-	-	-	-	-	-	-	-	-	-	-	-	-100,0%	
2011	-	-	-	-	-	-	-	-	-	-	-	-	-	-100,0%	
2010	-	-	-	-	-	-	-	-	-	-	-	-	-	-100,0%	
2009	-	-	-	-	-	-	-	-	-	-	-	-	-	-100,0%	
2008	-	-	-	-	-	-	-	-	-	-	-	-	-	-100,0%	
2007	-	-	-	-	-	-	-	-	-	-	-	-	-	-100,0%	
2006	-	-	-	-	-	-	-	-	-	-	-	-	-	-100,0%	
2005	-	-	-	-	-	-	-	-	-	-	-	-	-	-100,0%	
2004	-	-	-	-	-	-	-	-	-	-	-	-	-	-100,0%	
2003	-	-	-	-	-	-	-	-	-	-	-	-	-	-100,0%	
2002	-	-	-	-	-	-	-	-	-	-	-	-	-	-100,0%	
2001	-	-	-	-	-	-	-	-	-	-	-	-	-	-100,0%	
2000	-	-	-	-	-	-	-	-	-	-	-	-	-	-100,0%	
1999	-	-	-	-	-	-	-	-	-	-	-	-	-	-100,0%	
1998	-	-	-	-	-	-	-	-	-	-	-	-	-	-100,0%	
1997	-	-	-	-	-	-	-	-	-	-	-	-	-	0,0%	

MATRÍCULA EDUCAÇÃO BÁSICA DA REDE MUNICIPAL

PERÍODO DE 1997/2021 DO MUNICÍPIO DE AMAJARI

PERCENTUAL DE MATRÍCULA POR ETAPA E MODALIDADE - 1997 / 2021



Fonte: INEP/Censo da Educação Básica

CENSO ESCOLAR EDUCAÇÃO BÁSICA - 1997 / 2021

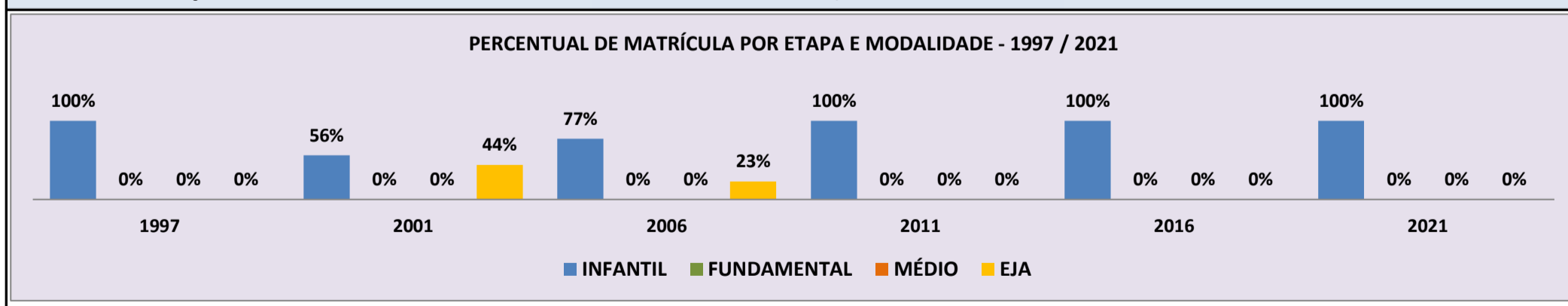
DADOS E CARACTERÍSTICAS DA ESCOLA				REDE: MUNICIPAL				ESCOLA INDÍGENA: SIM			
CÓDIGO: 14320479		ESCOLA MUNICIPAL INDIGENA MARIANO MARQUES									
END: COMUNIDADE INDIGINA ARACA				Nº: -		CEP: 69.343.-000					
BAIRRO: -		LOCALIZAÇÃO: RURAL				MUNICÍPIO: AMAJARI					
DDD: 95	TELEFONE: 4400-7611	SALA DE AULA: 2		BIBLIOTECA: NÃO		REFEITÓRIO: NÃO					
LAB. DE INFORMÁTICA: NÃO		AUDITÓRIO: NÃO		PÁTIO COBERTO: NÃO		QUADRA DE ESPORTES: NÃO					

MATRÍCULA CENSO ESCOLAR

ANO	ENSINO REGULAR							ED. PROF. ENSINO TÉCNICO	TOTAL EM/EP	EDUC. JOVENS E ADULTOS			EDUC. ESPECIAL	TOTAL EDUCAÇÃO BÁSICA	CRESC / DECRES
	EDUCAÇÃO INFANTIL			ENSINO FUNDAMENTAL			ENSINO MÉDIO			ENSINO FUND.	ENSINO MÉDIO	TOTAL EJA			
	CRECHE	PRÉ-ESC.	TOTAL	INICIAIS	FINAIS	TOTAL									
2021	13	17	30	-	-	-	-	-	-	-	-	-	30	11,1%	
2020	3	24	27	-	-	-	-	-	-	-	-	-	27	-22,9%	
2019	10	25	35	-	-	-	-	-	-	-	-	-	35	2,9%	
2018	12	22	34	-	-	-	-	-	-	-	-	-	34	-2,9%	
2017	9	26	35	-	-	-	-	-	-	-	-	-	35	-2,8%	
2016	14	22	36	-	-	-	-	-	-	-	-	-	36	-14,3%	
2015	12	30	42	-	-	-	-	-	-	-	-	-	42	2,4%	
2014	11	30	41	-	-	-	-	-	-	-	-	-	41	5,1%	
2013	19	20	39	-	-	-	-	-	-	-	-	-	39	-4,9%	
2012	23	18	41	-	-	-	-	-	-	-	-	-	41	28,1%	
2011	13	19	32	-	-	-	-	-	-	-	-	-	32	23,1%	
2010	-	19	19	7	-	7	-	-	-	-	-	-	26	-39,5%	
2009	-	32	32	11	-	11	-	-	-	-	-	-	43	10,3%	
2008	-	39	39	-	-	-	-	-	-	-	-	-	39	44,4%	
2007	-	27	27	-	-	-	-	-	-	-	-	-	27	-43,8%	
2006	-	37	37	-	-	-	-	-	-	11	-	11	48	23,1%	
2005	-	28	28	-	-	-	-	-	-	11	-	11	39	-2,5%	
2004	-	29	29	-	-	-	-	-	-	11	-	11	40	-14,9%	
2003	-	-	32	-	-	-	-	-	-	-	-	15	47	-21,7%	
2002	-	-	40	-	-	-	-	-	-	-	-	20	60	140,0%	
2001	-	-	14	-	-	-	-	-	-	-	-	11	25	108,3%	
2000	-	-	12	-	-	-	-	-	-	-	-	-	12	-60,0%	
1999	-	-	30	-	-	-	-	-	-	-	-	-	30	25,0%	
1998	-	-	24	-	-	-	-	-	-	-	-	-	24	-4,0%	
1997	-	-	25	-	-	-	-	-	-	-	-	-	25	0,0%	

MATRÍCULA EDUCAÇÃO BÁSICA DA REDE MUNICIPAL

PERÍODO DE 1997/2021 DO MUNICÍPIO DE AMAJARI

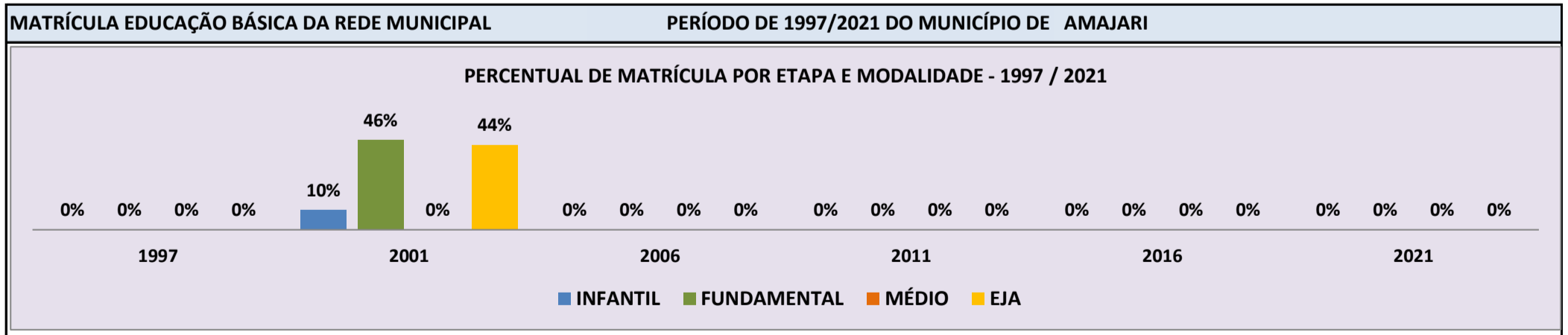


Fonte: INEP/Censo da Educação Básica

CENSO ESCOLAR EDUCAÇÃO BÁSICA - 1997 / 2021

DADOS E CARACTERÍSTICAS DA ESCOLA		REDE: MUNICIPAL		ESCOLA INDÍGENA: NÃO	
CÓDIGO: 14320495		ESCOLA MUNICIPAL ENSINO FUNDAMENTAL CANTO DO SABER			
END:				Nº: - CEP: -	
BAIRRO:		LOCALIZAÇÃO: RURAL		MUNICÍPIO: AMAJARI	
DDD: - TELEFONE: -		SALA DE AULA: -		BIBLIOTECA: - REFEITÓRIO: -	
LAB. DE INFORMÁTICA: -		AUDITÓRIO: -		PÁTIO COBERTO: - QUADRA DE ESPORTES: -	

MATRÍCULA CENSO ESCOLAR															
ANO	ENSINO REGULAR							ED. PROF. ENSINO TÉCNICO	TOTAL EM/EP	EDUC. JOVENS E ADULTOS			EDUC. ESPECIAL	TOTAL EDUCAÇÃO BÁSICA	CRESC / DECRES
	EDUCAÇÃO INFANTIL			ENSINO FUNDAMENTAL			ENSINO MÉDIO			ENSINO FUND.	ENSINO MÉDIO	TOTAL EJA			
	CRECHE	PRÉ-ESC.	TOTAL	INICIAIS	FINAIS	TOTAL									
2021	-	-	-	-	-	-	-	-	-	-	-	-	-	-	-100,0%
2020	-	-	-	-	-	-	-	-	-	-	-	-	-	-	-100,0%
2019	-	-	-	-	-	-	-	-	-	-	-	-	-	-	-100,0%
2018	-	-	-	-	-	-	-	-	-	-	-	-	-	-	-100,0%
2017	-	-	-	-	-	-	-	-	-	-	-	-	-	-	-100,0%
2016	-	-	-	-	-	-	-	-	-	-	-	-	-	-	-100,0%
2015	-	-	-	-	-	-	-	-	-	-	-	-	-	-	-100,0%
2014	-	-	-	-	-	-	-	-	-	-	-	-	-	-	-100,0%
2013	-	-	-	-	-	-	-	-	-	-	-	-	-	-	-100,0%
2012	-	-	-	-	-	-	-	-	-	-	-	-	-	-	-100,0%
2011	-	-	-	-	-	-	-	-	-	-	-	-	-	-	-100,0%
2010	-	-	-	-	-	-	-	-	-	-	-	-	-	-	-100,0%
2009	-	-	-	-	-	-	-	-	-	-	-	-	-	-	-100,0%
2008	-	-	-	-	-	-	-	-	-	-	-	-	-	-	-100,0%
2007	-	-	-	-	-	-	-	-	-	-	-	-	-	-	-100,0%
2006	-	-	-	-	-	-	-	-	-	-	-	-	-	-	-100,0%
2005	-	-	-	-	-	-	-	-	-	-	-	-	-	-	-100,0%
2004	-	-	-	-	-	-	-	-	-	-	-	-	-	-	-100,0%
2003	-	-	6	4	-	4	-	-	-	-	-	-	-	10	-41,2%
2002	-	-	8	9	-	9	-	-	-	-	-	-	-	17	-56,4%
2001	-	-	4	18	-	18	-	-	-	-	-	17	-	39	11,4%
2000	-	-	4	31	-	31	-	-	-	-	-	-	-	35	-100,0%
1999	-	-	-	-	-	-	-	-	-	-	-	-	-	-	-100,0%
1998	-	-	-	-	-	-	-	-	-	-	-	-	-	-	-100,0%
1997	-	-	-	-	-	-	-	-	-	-	-	-	-	-	0,0%



Fonte: INEP/Censo da Educação Básica

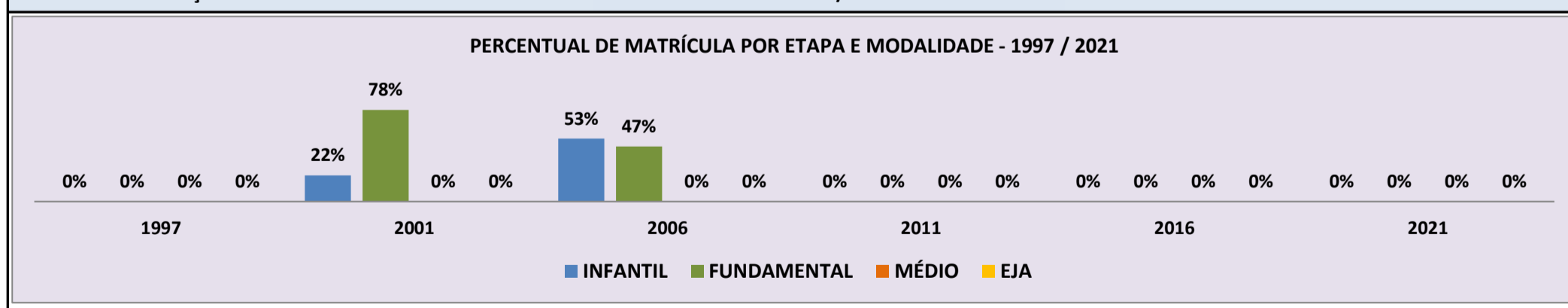
CENSO ESCOLAR EDUCAÇÃO BÁSICA - 1997 / 2021

DADOS E CARACTERÍSTICAS DA ESCOLA		REDE: MUNICIPAL		ESCOLA INDÍGENA: NÃO	
CÓDIGO: 14320703		ESCOLA MUNICIPAL GENTE CONTENTE			
END: VILA SANTA ROSA		Nº: SN	CEP: 69.343.-000		
BAIRRO: -	LOCALIZAÇÃO: RURAL	MUNICÍPIO: AMAJARI			
DDD: -	TELEFONE: -	SALA DE AULA: 1	BIBLIOTECA: NÃO	REFEITÓRIO: NÃO	
LAB. DE INFORMÁTICA: NÃO	AUDITÓRIO: NÃO	PÁTIO COBERTO: NÃO	QUADRA DE ESPORTES: NÃO		

MATRÍCULA CENSO ESCOLAR

ANO	ENSINO REGULAR							ED. PROF. ENSINO TÉCNICO	TOTAL EM/EP	EDUC. JOVENS E ADULTOS			EDUC. ESPECIAL	TOTAL EDUCAÇÃO BÁSICA	CRESC / DECRESC
	EDUCAÇÃO INFANTIL			ENSINO FUNDAMENTAL			ENSINO MÉDIO			ENSINO FUND.	ENSINO MÉDIO	TOTAL EJA			
	CRECHE	PRÉ-ESC.	TOTAL	INICIAIS	FINAIS	TOTAL									
2021	-	-	-	-	-	-	-	-	-	-	-	-	-	-	-100,0%
2020	-	-	-	-	-	-	-	-	-	-	-	-	-	-	-100,0%
2019	-	-	-	-	-	-	-	-	-	-	-	-	-	-	-100,0%
2018	-	-	-	-	-	-	-	-	-	-	-	-	-	-	-100,0%
2017	-	-	-	-	-	-	-	-	-	-	-	-	-	-	-100,0%
2016	-	-	-	-	-	-	-	-	-	-	-	-	-	-	-100,0%
2015	-	-	-	-	-	-	-	-	-	-	-	-	-	-	-100,0%
2014	-	-	-	-	-	-	-	-	-	-	-	-	-	-	-100,0%
2013	-	-	-	-	-	-	-	-	-	-	-	-	-	-	-100,0%
2012	-	-	-	-	-	-	-	-	-	-	-	-	-	-	-100,0%
2011	-	-	-	-	-	-	-	-	-	-	-	-	-	-	-100,0%
2010	-	-	-	-	-	-	-	-	-	-	-	-	-	-	-100,0%
2009	-	1	1	9	-	9	-	-	-	-	-	-	-	10	0,0%
2008	-	2	2	8	-	8	-	-	-	-	-	-	-	10	66,7%
2007	-	2	2	4	-	4	-	-	-	-	-	-	-	6	-60,0%
2006	-	8	8	7	-	7	-	-	-	-	-	-	-	15	36,4%
2005	-	6	6	5	-	5	-	-	-	-	-	-	-	11	-52,2%
2004	-	3	3	9	-	9	-	-	-	11	-	11	-	23	-8,0%
2003	-	-	6	9	-	9	-	-	-	-	-	10	-	25	92,3%
2002	-	-	5	8	-	8	-	-	-	-	-	-	-	13	-27,8%
2001	-	-	4	14	-	14	-	-	-	-	-	-	-	18	-35,7%
2000	-	-	2	26	-	26	-	-	-	-	-	-	-	28	-15,2%
1999	-	-	1	32	-	32	-	-	-	-	-	-	-	33	17,9%
1998	-	-	5	23	-	23	-	-	-	-	-	-	-	28	-100,0%
1997	-	-	-	-	-	-	-	-	-	-	-	-	-	-	0,0%

MATRÍCULA EDUCAÇÃO BÁSICA DA REDE MUNICIPAL PERÍODO DE 1997/2021 DO MUNICÍPIO DE AMAJARI

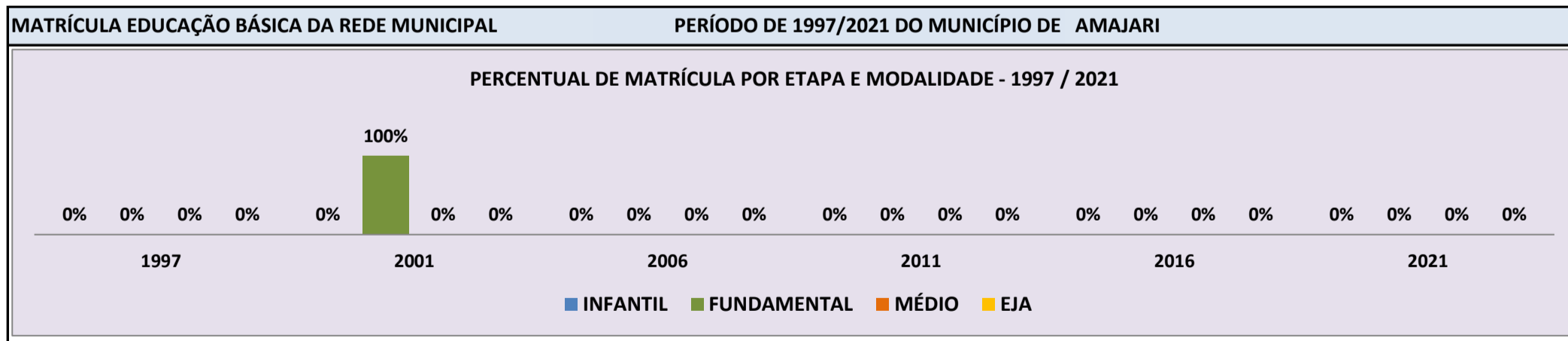


Fonte: INEP/Censo da Educação Básica

CENSO ESCOLAR EDUCAÇÃO BÁSICA - 1997 / 2021

DADOS E CARACTERÍSTICAS DA ESCOLA				REDE: MUNICIPAL				ESCOLA INDÍGENA: NÃO			
CÓDIGO: 14320711		ESCOLA MUNICIPAL SECUNDINA PEREIRA DE MORAIS						Nº: S/N		CEP: 69343000	
END: ILHA DO URARICOERA				LOCALIZAÇÃO: RURAL				MUNICÍPIO: AMAJARI			
BAIRRO:		TELEFONE: 3593-1002		SALA DE AULA:		BIBLIOTECA:		REFEITÓRIO:		-	
DDD: 95		AUDITÓRIO:		-		PÁTIO COBERTO:		-		QUADRA DE ESPORTES:	
LAB. DE INFORMÁTICA:		-		-		-		-		-	

MATRÍCULA CENSO ESCOLAR															
ANO	ENSINO REGULAR							ED. PROF. TÉCNICO	TOTAL EM/EP	EDUC. JOVENS E ADULTOS			EDUC. ESPECIAL	TOTAL EDUCAÇÃO BÁSICA	CRESC / DECRESC
	EDUCAÇÃO INFANTIL			ENSINO FUNDAMENTAL			ENSINO MÉDIO			ENSINO FUND.	ENSINO MÉDIO	TOTAL EJA			
	CRECHE	PRÉ-ESC.	TOTAL	INICIAIS	FINAIS	TOTAL									
2021	-	-	-	-	-	-	-	-	-	-	-	-	-	-	-100,0%
2020	-	-	-	-	-	-	-	-	-	-	-	-	-	-	-100,0%
2019	-	-	-	-	-	-	-	-	-	-	-	-	-	-	-100,0%
2018	-	-	-	-	-	-	-	-	-	-	-	-	-	-	-100,0%
2017	-	-	-	-	-	-	-	-	-	-	-	-	-	-	-100,0%
2016	-	-	-	-	-	-	-	-	-	-	-	-	-	-	-100,0%
2015	-	-	-	-	-	-	-	-	-	-	-	-	-	-	-100,0%
2014	-	-	-	-	-	-	-	-	-	-	-	-	-	-	-100,0%
2013	-	-	-	-	-	-	-	-	-	-	-	-	-	-	-100,0%
2012	-	-	-	-	-	-	-	-	-	-	-	-	-	-	-100,0%
2011	-	-	-	-	-	-	-	-	-	-	-	-	-	-	-100,0%
2010	-	-	-	-	-	-	-	-	-	-	-	-	-	-	-100,0%
2009	-	-	-	-	-	-	-	-	-	-	-	-	-	-	-100,0%
2008	-	-	-	-	-	-	-	-	-	-	-	-	-	-	-100,0%
2007	-	-	-	-	-	-	-	-	-	-	-	-	-	-	-100,0%
2006	-	-	-	-	-	-	-	-	-	-	-	-	-	-	-100,0%
2005	-	3	3	15	-	15	-	-	-	-	-	-	-	18	28,6%
2004	-	5	5	9	-	9	-	-	-	-	-	-	-	14	75,0%
2003	-	-	3	5	-	5	-	-	-	-	-	-	-	8	33,3%
2002	-	-	2	4	-	4	-	-	-	-	-	-	-	6	-14,3%
2001	-	-	-	7	-	7	-	-	-	-	-	-	-	7	-22,2%
2000	-	-	2	7	-	7	-	-	-	-	-	-	-	9	-47,1%
1999	-	-	2	15	-	15	-	-	-	-	-	-	-	17	54,5%
1998	-	-	3	8	-	8	-	-	-	-	-	-	-	11	-100,0%
1997	-	-	-	-	-	-	-	-	-	-	-	-	-	-	0,0%



Fonte: INEP/Censo da Educação Básica

CENSO ESCOLAR EDUCAÇÃO BÁSICA - 1997 / 2021

DADOS E CARACTERÍSTICAS DA ESCOLA				REDE: MUNICIPAL				ESCOLA INDÍGENA: NÃO			
CÓDIGO: 14321211				CRECHE MUNICIPAL PEDRO HENRRIQUE MARIANO ALBUQUERQUE							
END: RUA LEONOR LAGOS				Nº: S/N		CEP: 69.343.-000					
BAIRRO: -				LOCALIZAÇÃO: URBANA				MUNICÍPIO: AMAJARI			
DDD: -		TELEFONE: -		SALA DE AULA: 1		BIBLIOTECA: NÃO		REFEITÓRIO: SIM			
LAB. DE INFORMÁTICA: NÃO		AUDITÓRIO: NÃO		PÁTIO COBERTO: NÃO		QUADRA DE ESPORTES: NÃO					

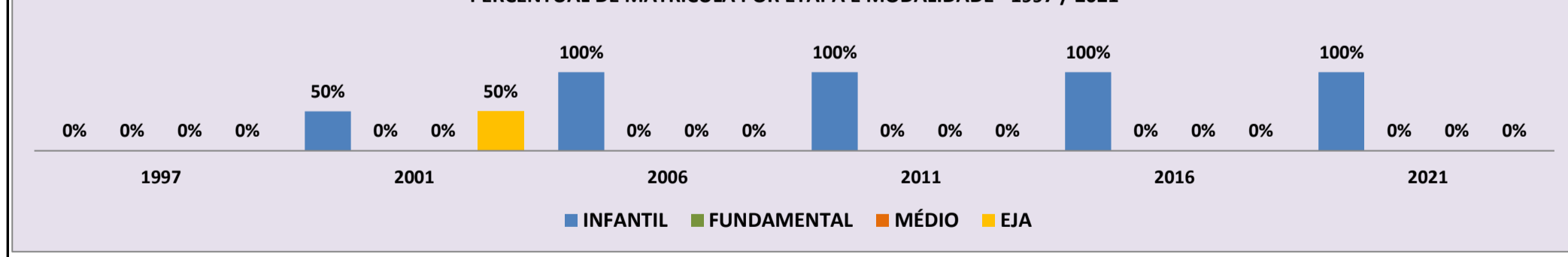
MATRÍCULA CENSO ESCOLAR

ANO	ENSINO REGULAR							ED. PROF. ENSINO TÉCNICO	TOTAL EM/EP	EDUC. JOVENS E ADULTOS			EDUC. ESPECIAL	TOTAL EDUCAÇÃO BÁSICA	CRESC / DECRES
	EDUCAÇÃO INFANTIL			ENSINO FUNDAMENTAL			ENSINO MÉDIO			ENSINO FUND.	ENSINO MÉDIO	TOTAL EJA			
	CRECHE	PRÉ-ESC.	TOTAL	INICIAIS	FINAIS	TOTAL									
2021	62	-	62	-	-	-	-	-	-	-	-	-	62	12,7%	
2020	55	-	55	-	-	-	-	-	-	-	-	-	55	-22,5%	
2019	71	-	71	-	-	-	-	-	-	-	-	-	71	12,7%	
2018	63	-	63	-	-	-	-	-	-	-	-	1	63	31,3%	
2017	48	-	48	-	-	-	-	-	-	-	-	1	48	-33,3%	
2016	42	30	72	-	-	-	-	-	-	-	-	-	72	-100,0%	
2015	-	-	-	-	-	-	-	-	-	-	-	-	-	-100,0%	
2014	28	-	28	-	-	-	-	-	-	-	-	-	28	-28,2%	
2013	39	-	39	-	-	-	-	-	-	-	-	-	39	34,5%	
2012	29	-	29	-	-	-	-	-	-	-	-	-	29	16,0%	
2011	25	-	25	-	-	-	-	-	-	-	-	1	25	-10,7%	
2010	28	-	28	-	-	-	-	-	-	-	-	-	28	-15,2%	
2009	33	-	33	-	-	-	-	-	-	-	-	-	33	-13,2%	
2008	38	-	38	-	-	-	-	-	-	-	-	-	38	8,6%	
2007	35	-	35	-	-	-	-	-	-	-	-	-	35	9,4%	
2006	32	-	32	-	-	-	-	-	-	-	-	-	32	52,4%	
2005	21	-	21	-	-	-	-	-	-	-	-	-	21	-27,6%	
2004	21	-	21	-	-	-	-	-	-	8	-	8	29	-40,8%	
2003	-	-	23	-	-	-	-	-	-	-	-	26	49	19,5%	
2002	-	-	19	-	-	-	-	-	-	-	-	22	41	36,7%	
2001	-	-	15	-	-	-	-	-	-	-	-	15	30	7,1%	
2000	-	-	28	-	-	-	-	-	-	-	-	-	28	-6,7%	
1999	-	-	30	-	-	-	-	-	-	-	-	-	30	-100,0%	
1998	-	-	-	-	-	-	-	-	-	-	-	-	-	-100,0%	
1997	-	-	-	-	-	-	-	-	-	-	-	-	-	0,0%	

MATRÍCULA EDUCAÇÃO BÁSICA DA REDE MUNICIPAL

PERÍODO DE 1997/2021 DO MUNICÍPIO DE AMAJARI

PERCENTUAL DE MATRÍCULA POR ETAPA E MODALIDADE - 1997 / 2021

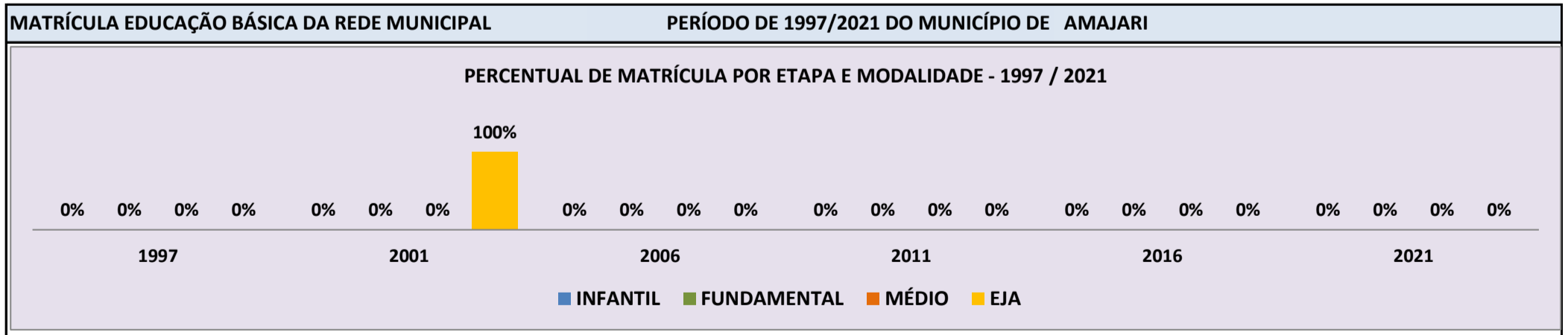


Fonte: INEP/Censo da Educação Básica

CENSO ESCOLAR EDUCAÇÃO BÁSICA - 1997 / 2021

DADOS E CARACTERÍSTICAS DA ESCOLA		REDE: MUNICIPAL		ESCOLA INDÍGENA: NÃO	
CÓDIGO: 14322013		ESCOLA MUNICIPAL DE EDUCAÇÃO DE JOVENS E ADULTOS DO GUARIBA			
END:		-		Nº: - CEP: -	
BAIRRO:		-		LOCALIZAÇÃO: RURAL	
DDD: - TELEFONE: -		-		MUNICÍPIO: AMAJARI	
LAB. DE INFORMÁTICA: -		AUDITÓRIO: -		SALA DE AULA: -	
				BIBLIOTECA: -	
				REFEITÓRIO: -	
				PÁTIO COBERTO: -	
				QUADRA DE ESPORTES: -	

MATRÍCULA CENSO ESCOLAR															
ANO	ENSINO REGULAR							ED. PROF. ENSINO TÉCNICO	TOTAL EM/EP	EDUC. JOVENS E ADULTOS			EDUC. ESPECIAL	TOTAL EDUCAÇÃO BÁSICA	CRESC / DECRES
	EDUCAÇÃO INFANTIL			ENSINO FUNDAMENTAL			ENSINO MÉDIO			ENSINO FUND.	ENSINO MÉDIO	TOTAL EJA			
	CRECHE	PRÉ-ESC.	TOTAL	INICIAIS	FINAIS	TOTAL									
2021	-	-	-	-	-	-	-	-	-	-	-	-	-	-	-100,0%
2020	-	-	-	-	-	-	-	-	-	-	-	-	-	-	-100,0%
2019	-	-	-	-	-	-	-	-	-	-	-	-	-	-	-100,0%
2018	-	-	-	-	-	-	-	-	-	-	-	-	-	-	-100,0%
2017	-	-	-	-	-	-	-	-	-	-	-	-	-	-	-100,0%
2016	-	-	-	-	-	-	-	-	-	-	-	-	-	-	-100,0%
2015	-	-	-	-	-	-	-	-	-	-	-	-	-	-	-100,0%
2014	-	-	-	-	-	-	-	-	-	-	-	-	-	-	-100,0%
2013	-	-	-	-	-	-	-	-	-	-	-	-	-	-	-100,0%
2012	-	-	-	-	-	-	-	-	-	-	-	-	-	-	-100,0%
2011	-	-	-	-	-	-	-	-	-	-	-	-	-	-	-100,0%
2010	-	-	-	-	-	-	-	-	-	-	-	-	-	-	-100,0%
2009	-	-	-	-	-	-	-	-	-	-	-	-	-	-	-100,0%
2008	-	-	-	-	-	-	-	-	-	-	-	-	-	-	-100,0%
2007	-	-	-	-	-	-	-	-	-	-	-	-	-	-	-100,0%
2006	-	-	-	-	-	-	-	-	-	-	-	-	-	-	-100,0%
2005	-	-	-	-	-	-	-	-	-	-	-	-	-	-	-100,0%
2004	-	-	-	-	-	-	-	-	-	-	-	-	-	-	-100,0%
2003	-	-	-	-	-	-	-	-	-	-	-	-	-	-	-100,0%
2002	-	-	-	-	-	-	-	-	-	-	-	10	-	10	-23,1%
2001	-	-	-	-	-	-	-	-	-	-	-	13	-	13	-100,0%
2000	-	-	-	-	-	-	-	-	-	-	-	-	-	-	-100,0%
1999	-	-	-	-	-	-	-	-	-	-	-	-	-	-	-100,0%
1998	-	-	-	-	-	-	-	-	-	-	-	-	-	-	-100,0%
1997	-	-	-	-	-	-	-	-	-	-	-	-	-	-	0,0%



Fonte: INEP/Censo da Educação Básica

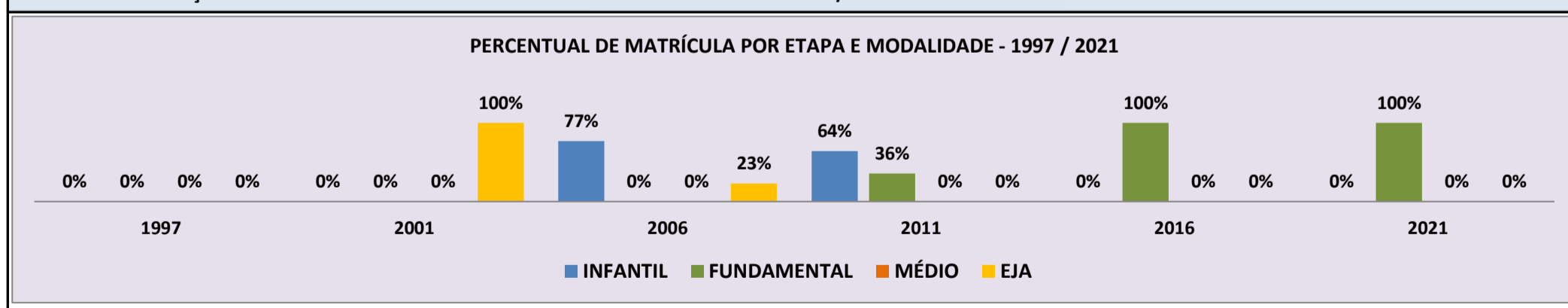
CENSO ESCOLAR EDUCAÇÃO BÁSICA - 1997 / 2021

DADOS E CARACTERÍSTICAS DA ESCOLA				REDE: MUNICIPAL				ESCOLA INDÍGENA: SIM			
CÓDIGO: 14322021		ESCOLA MUNICIPAL INDIGENA PRINCESA ISABEL									
END: COMUNIDADE INDINA TRES CORACOES				Nº: -		CEP: 69.343.-000					
BAIRRO: -		LOCALIZAÇÃO: RURAL				MUNICÍPIO: AMAJARI					
DDD: 95		TELEFONE: 3593-1002		SALA DE AULA: 3		BIBLIOTECA: NÃO		REFEITÓRIO: SIM			
LAB. DE INFORMÁTICA: NÃO		AUDITÓRIO: NÃO		PÁTIO COBERTO: NÃO		QUADRA DE ESPORTES: NÃO					

MATRÍCULA CENSO ESCOLAR

ANO	ENSINO REGULAR							ED. PROF. ENSINO TÉCNICO	TOTAL EM/EP	EDUC. JOVENS E ADULTOS			EDUC. ESPECIAL	TOTAL EDUCAÇÃO BÁSICA	CRESC / DECRES
	EDUCAÇÃO INFANTIL			ENSINO FUNDAMENTAL			ENSINO MÉDIO			ENSINO FUND.	ENSINO MÉDIO	TOTAL EJA			
	CRECHE	PRÉ-ESC.	TOTAL	INICIAIS	FINAIS	TOTAL									
2021	-	-	-	148	-	148	-	-	-	-	-	-	1	148	-0,7%
2020	-	-	-	149	-	149	-	-	-	-	-	-	2	149	8,0%
2019	-	-	-	138	-	138	-	-	-	-	-	-	2	138	0,7%
2018	-	-	-	137	-	137	-	-	-	-	-	-	2	137	9,6%
2017	-	-	-	125	-	125	-	-	-	-	-	-	-	125	14,7%
2016	-	-	-	109	-	109	-	-	-	-	-	-	1	109	-50,9%
2015	43	79	122	100	-	100	-	-	-	-	-	-	1	222	24,7%
2014	34	72	106	72	-	72	-	-	-	-	-	-	1	178	15,6%
2013	25	59	84	70	-	70	-	-	-	-	-	-	1	154	16,7%
2012	18	60	78	54	-	54	-	-	-	-	-	-	1	132	38,9%
2011	16	45	61	34	-	34	-	-	-	-	-	-	1	95	17,3%
2010	-	49	49	32	-	32	-	-	-	-	-	-	1	81	30,6%
2009	-	62	62	-	-	-	-	-	-	-	-	-	-	62	44,2%
2008	-	40	40	-	-	-	-	-	-	3	-	-	3	43	-2,3%
2007	-	44	44	-	-	-	-	-	-	-	-	-	-	44	12,8%
2006	-	30	30	-	-	-	-	-	-	9	-	-	9	39	-17,0%
2005	-	34	34	-	-	-	-	-	-	13	-	-	13	47	147,4%
2004	-	19	19	-	-	-	-	-	-	-	-	-	-	19	-51,3%
2003	-	-	25	-	-	-	-	-	-	-	-	-	14	39	-25,0%
2002	-	-	30	-	-	-	-	-	-	-	-	-	22	52	246,7%
2001	-	-	-	-	-	-	-	-	-	-	-	-	15	15	-100,0%
2000	-	-	-	-	-	-	-	-	-	-	-	-	-	-	-100,0%
1999	-	-	-	-	-	-	-	-	-	-	-	-	-	-	-100,0%
1998	-	-	-	-	-	-	-	-	-	-	-	-	-	-	-100,0%
1997	-	-	-	-	-	-	-	-	-	-	-	-	-	-	0,0%

MATRÍCULA EDUCAÇÃO BÁSICA DA REDE MUNICIPAL PERÍODO DE 1997/2021 DO MUNICÍPIO DE AMAJARI




Fonte: INEP/Censo da Educação Básica

CENSO ESCOLAR EDUCAÇÃO BÁSICA - 1997 / 2021

DADOS E CARACTERÍSTICAS DA ESCOLA		REDE: MUNICIPAL		ESCOLA INDÍGENA: NÃO	
CÓDIGO: 14322048		ESCOLA MUNICIPAL DE JOVENS E ADULTOS DA PONTA DA SERRA			
END:		Nº:		CEP:	
BAIRRO:		LOCALIZAÇÃO: RURAL		MUNICÍPIO: AMAJARI	
DDD:	TELEFONE:	SALA DE AULA:	BIBLIOTECA:	REFEITÓRIO:	
LAB. DE INFORMÁTICA:	AUDITÓRIO:	PÁTIO COBERTO:	QUADRA DE ESPORTES:		

MATRÍCULA CENSO ESCOLAR															
ANO	ENSINO REGULAR							ED. PROF. ENSINO TÉCNICO	TOTAL EM/EP	EDUC. JOVENS E ADULTOS			EDUC. ESPECIAL	TOTAL EDUCAÇÃO BÁSICA	CRESC / DECRES
	EDUCAÇÃO INFANTIL			ENSINO FUNDAMENTAL			ENSINO MÉDIO			ENSINO FUND.	ENSINO MÉDIO	TOTAL EJA			
	CRECHE	PRÉ-ESC.	TOTAL	INICIAIS	FINAIS	TOTAL									
2021	-	-	-	-	-	-	-	-	-	-	-	-	-	-	-100,0%
2020	-	-	-	-	-	-	-	-	-	-	-	-	-	-	-100,0%
2019	-	-	-	-	-	-	-	-	-	-	-	-	-	-	-100,0%
2018	-	-	-	-	-	-	-	-	-	-	-	-	-	-	-100,0%
2017	-	-	-	-	-	-	-	-	-	-	-	-	-	-	-100,0%
2016	-	-	-	-	-	-	-	-	-	-	-	-	-	-	-100,0%
2015	-	-	-	-	-	-	-	-	-	-	-	-	-	-	-100,0%
2014	-	-	-	-	-	-	-	-	-	-	-	-	-	-	-100,0%
2013	-	-	-	-	-	-	-	-	-	-	-	-	-	-	-100,0%
2012	-	-	-	-	-	-	-	-	-	-	-	-	-	-	-100,0%
2011	-	-	-	-	-	-	-	-	-	-	-	-	-	-	-100,0%
2010	-	-	-	-	-	-	-	-	-	-	-	-	-	-	-100,0%
2009	-	-	-	-	-	-	-	-	-	-	-	-	-	-	-100,0%
2008	-	-	-	-	-	-	-	-	-	-	-	-	-	-	-100,0%
2007	-	-	-	-	-	-	-	-	-	-	-	-	-	-	-100,0%
2006	-	-	-	-	-	-	-	-	-	-	-	-	-	-	-100,0%
2005	-	-	-	-	-	-	-	-	-	-	-	-	-	-	-100,0%
2004	-	-	-	-	-	-	-	-	-	-	-	-	-	-	-100,0%
2003	-	-	8	-	-	-	-	-	-	-	-	-	-	8	-100,0%
2002	-	-	-	-	-	-	-	-	-	-	-	-	-	-	-100,0%
2001	-	-	-	-	-	-	-	-	-	-	-	-	-	-	-100,0%
2000	-	-	-	-	-	-	-	-	-	-	-	-	-	-	-100,0%
1999	-	-	-	-	-	-	-	-	-	-	-	-	-	-	-100,0%
1998	-	-	-	-	-	-	-	-	-	-	-	-	-	-	-100,0%
1997	-	-	-	-	-	-	-	-	-	-	-	-	-	-	0,0%



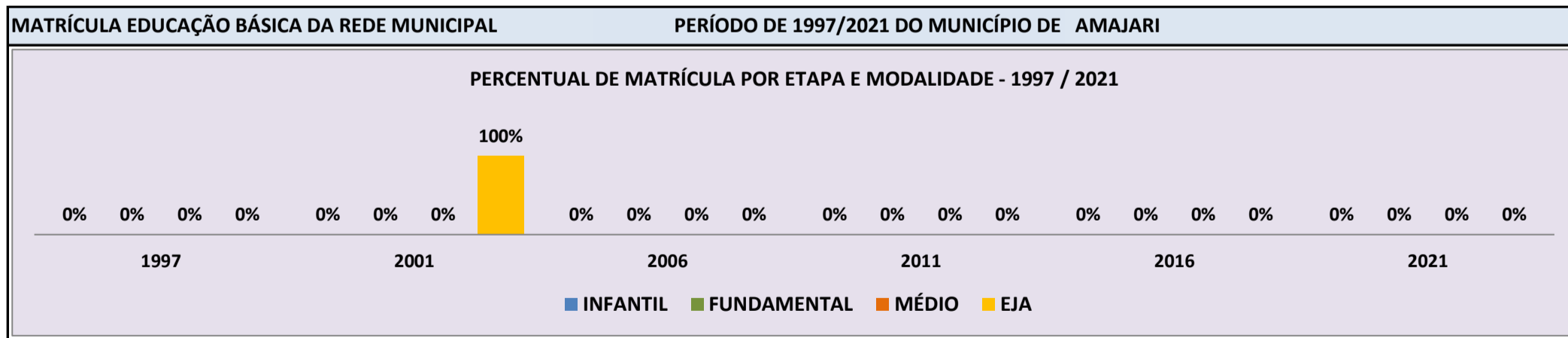
Fonte: INEP/Censo da Educação Básica

CENSO ESCOLAR EDUCAÇÃO BÁSICA - 1997 / 2021

DADOS E CARACTERÍSTICAS DA ESCOLA		REDE: MUNICIPAL		ESCOLA INDÍGENA: NÃO	
CÓDIGO: 14322110		ESCOLA MUNICIPAL DE EDUCAÇÃO DE JOVENS E ADULTOS DO OURO			
END:		-		Nº: - CEP: -	
BAIRRO:		-		LOCALIZAÇÃO: RURAL	
DDD: - TELEFONE: -		-		MUNICÍPIO: AMAJARI	
LAB. DE INFORMÁTICA: -		-		SALA DE AULA: - BIBLIOTECA: - REFEITÓRIO: -	
AUDITÓRIO: -		-		PÁTIO COBERTO: - QUADRA DE ESPORTES: -	

MATRÍCULA CENSO ESCOLAR

ANO	ENSINO REGULAR							ED. PROF. ENSINO TÉCNICO	TOTAL EM/EP	EDUC. JOVENS E ADULTOS			EDUC. ESPECIAL	TOTAL EDUCAÇÃO BÁSICA	CRESC / DECRES
	EDUCAÇÃO INFANTIL			ENSINO FUNDAMENTAL			ENSINO MÉDIO			ENSINO FUND.	ENSINO MÉDIO	TOTAL EJA			
	CRECHE	PRÉ-ESC.	TOTAL	INICIAIS	FINAIS	TOTAL									
2021	-	-	-	-	-	-	-	-	-	-	-	-	-	-	-100,0%
2020	-	-	-	-	-	-	-	-	-	-	-	-	-	-	-100,0%
2019	-	-	-	-	-	-	-	-	-	-	-	-	-	-	-100,0%
2018	-	-	-	-	-	-	-	-	-	-	-	-	-	-	-100,0%
2017	-	-	-	-	-	-	-	-	-	-	-	-	-	-	-100,0%
2016	-	-	-	-	-	-	-	-	-	-	-	-	-	-	-100,0%
2015	-	-	-	-	-	-	-	-	-	-	-	-	-	-	-100,0%
2014	-	-	-	-	-	-	-	-	-	-	-	-	-	-	-100,0%
2013	-	-	-	-	-	-	-	-	-	-	-	-	-	-	-100,0%
2012	-	-	-	-	-	-	-	-	-	-	-	-	-	-	-100,0%
2011	-	-	-	-	-	-	-	-	-	-	-	-	-	-	-100,0%
2010	-	-	-	-	-	-	-	-	-	-	-	-	-	-	-100,0%
2009	-	-	-	-	-	-	-	-	-	-	-	-	-	-	-100,0%
2008	-	-	-	-	-	-	-	-	-	-	-	-	-	-	-100,0%
2007	-	-	-	-	-	-	-	-	-	-	-	-	-	-	-100,0%
2006	-	-	-	-	-	-	-	-	-	-	-	-	-	-	-100,0%
2005	-	-	-	-	-	-	-	-	-	-	-	-	-	-	-100,0%
2004	-	-	-	-	-	-	-	-	-	-	-	-	-	-	-100,0%
2003	-	-	-	-	-	-	-	-	-	-	-	-	-	-	-100,0%
2002	-	-	-	-	-	-	-	-	-	-	-	10	-	10	-41,2%
2001	-	-	-	-	-	-	-	-	-	-	-	17	-	17	-100,0%
2000	-	-	-	-	-	-	-	-	-	-	-	-	-	-	-100,0%
1999	-	-	-	-	-	-	-	-	-	-	-	-	-	-	-100,0%
1998	-	-	-	-	-	-	-	-	-	-	-	-	-	-	-100,0%
1997	-	-	-	-	-	-	-	-	-	-	-	-	-	-	0,0%

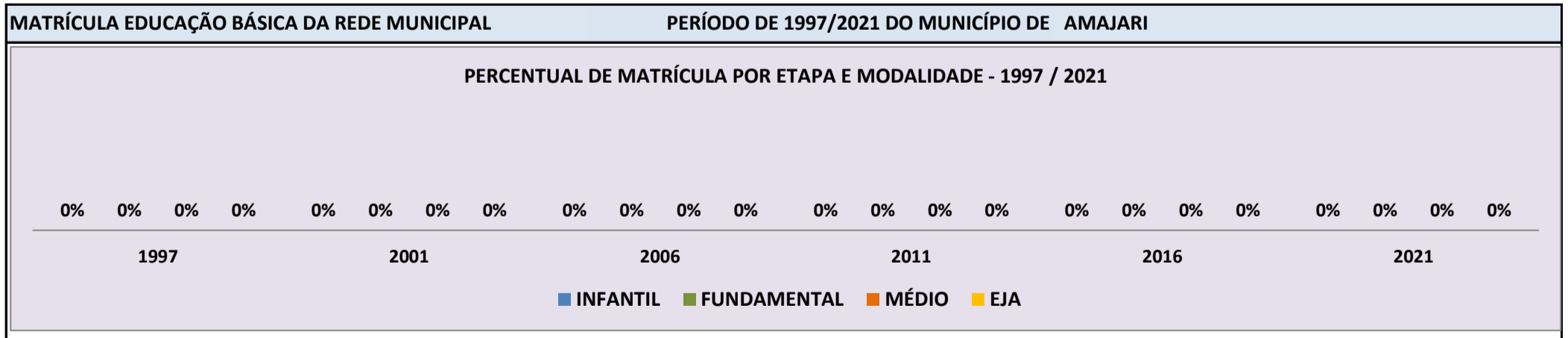


Fonte: INEP/Censo da Educação Básica

CENSO ESCOLAR EDUCAÇÃO BÁSICA - 1997 / 2021

DADOS E CARACTERÍSTICAS DA ESCOLA		REDE: MUNICIPAL		ESCOLA INDÍGENA: NÃO	
CÓDIGO: 14322137		ESCOLA MUNICIPAL DE EDUCAÇÃO DE JOVENS E ADULTOS DO TEPEQUÉM			
END:		-		Nº: - CEP: -	
BAIRRO:		-		LOCALIZAÇÃO: RURAL	
DDD: - TELEFONE: -		SALA DE AULA: -		BIBLIOTECA: - REFEITÓRIO: -	
LAB. DE INFORMÁTICA: -		AUDITÓRIO: -		PÁTIO COBERTO: - QUADRA DE ESPORTES: -	

MATRÍCULA CENSO ESCOLAR															
ANO	ENSINO REGULAR							ED. PROF. ENSINO TÉCNICO	TOTAL EM/EP	EDUC. JOVENS E ADULTOS			EDUC. ESPECIAL	TOTAL EDUCAÇÃO BÁSICA	CRESC / DECRES
	EDUCAÇÃO INFANTIL			ENSINO FUNDAMENTAL			ENSINO MÉDIO			ENSINO FUND.	ENSINO MÉDIO	TOTAL EJA			
	CRECHE	PRÉ-ESC.	TOTAL	INICIAIS	FINAIS	TOTAL									
2021	-	-	-	-	-	-	-	-	-	-	-	-	-	-	-100,0%
2020	-	-	-	-	-	-	-	-	-	-	-	-	-	-	-100,0%
2019	-	-	-	-	-	-	-	-	-	-	-	-	-	-	-100,0%
2018	-	-	-	-	-	-	-	-	-	-	-	-	-	-	-100,0%
2017	-	-	-	-	-	-	-	-	-	-	-	-	-	-	-100,0%
2016	-	-	-	-	-	-	-	-	-	-	-	-	-	-	-100,0%
2015	-	-	-	-	-	-	-	-	-	-	-	-	-	-	-100,0%
2014	-	-	-	-	-	-	-	-	-	-	-	-	-	-	-100,0%
2013	-	-	-	-	-	-	-	-	-	-	-	-	-	-	-100,0%
2012	-	-	-	-	-	-	-	-	-	-	-	-	-	-	-100,0%
2011	-	-	-	-	-	-	-	-	-	-	-	-	-	-	-100,0%
2010	-	-	-	-	-	-	-	-	-	-	-	-	-	-	-100,0%
2009	-	-	-	-	-	-	-	-	-	-	-	-	-	-	-100,0%
2008	-	-	-	-	-	-	-	-	-	-	-	-	-	-	-100,0%
2007	-	-	-	-	-	-	-	-	-	-	-	-	-	-	-100,0%
2006	-	-	-	-	-	-	-	-	-	-	-	-	-	-	-100,0%
2005	-	-	-	-	-	-	-	-	-	-	-	-	-	-	-100,0%
2004	-	-	-	-	-	-	-	-	-	-	-	-	-	-	-100,0%
2003	-	-	-	-	-	-	-	-	-	-	-	-	-	-	-100,0%
2002	-	-	-	-	-	-	-	-	-	-	-	12	-	12	-100,0%
2001	-	-	-	-	-	-	-	-	-	-	-	-	-	-	-100,0%
2000	-	-	-	-	-	-	-	-	-	-	-	-	-	-	-100,0%
1999	-	-	-	-	-	-	-	-	-	-	-	-	-	-	-100,0%
1998	-	-	-	-	-	-	-	-	-	-	-	-	-	-	-100,0%
1997	-	-	-	-	-	-	-	-	-	-	-	-	-	-	0,0%

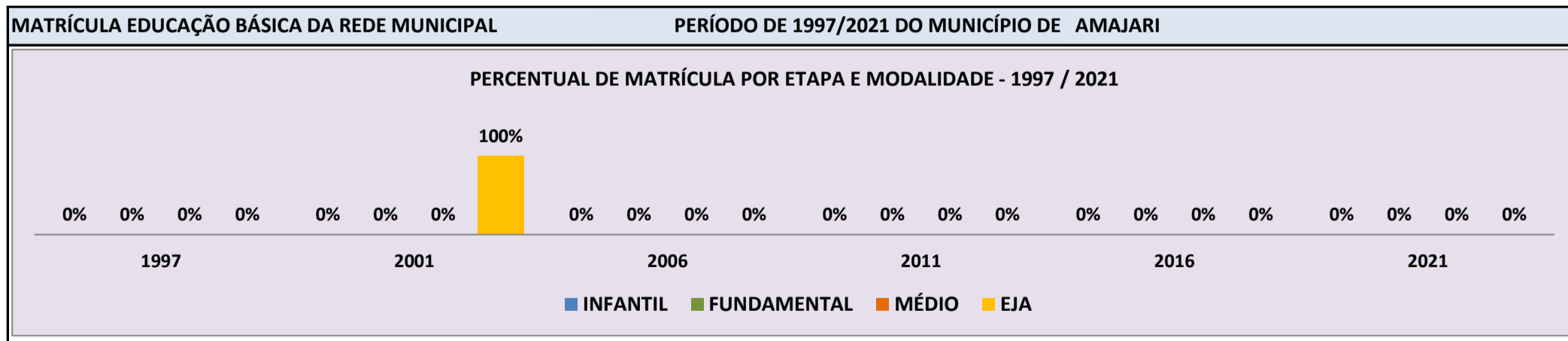


Fonte: INEP/Censo da Educação Básica

CENSO ESCOLAR EDUCAÇÃO BÁSICA - 1997 / 2021

DADOS E CARACTERÍSTICAS DA ESCOLA				REDE: MUNICIPAL				ESCOLA INDÍGENA: NÃO			
CÓDIGO: 14322145		ESCOLA MUNICIPAL DE ENSINO FUNDAMENTAL BOM JESUS						Nº: S/N		CEP: 69343000	
END: ASSENTAMENTO BOM JESUS				LOCALIZAÇÃO: RURAL				MUNICÍPIO: AMAJARI			
BAIRRO:		-		SALA DE AULA:		-		BIBLIOTECA:		-	
DDD: 95		TELEFONE: 3593-0231		AUDITÓRIO:		-		PÁTIO COBERTO:		-	
LAB. DE INFORMÁTICA:		-		REFEITÓRIO:		-		QUADRA DE ESPORTES:		-	

MATRÍCULA CENSO ESCOLAR															
ANO	ENSINO REGULAR							ED. PROF. ENSINO TÉCNICO	TOTAL EM/EP	EDUC. JOVENS E ADULTOS			EDUC. ESPECIAL	TOTAL EDUCAÇÃO BÁSICA	CRESC / DECRES
	EDUCAÇÃO INFANTIL			ENSINO FUNDAMENTAL			ENSINO MÉDIO			ENSINO FUND.	ENSINO MÉDIO	TOTAL EJA			
	CRECHE	PRÉ-ESC.	TOTAL	INICIAIS	FINAIS	TOTAL									
2021	-	-	-	-	-	-	-	-	-	-	-	-	-	-	-100,0%
2020	-	-	-	-	-	-	-	-	-	-	-	-	-	-	-100,0%
2019	-	-	-	-	-	-	-	-	-	-	-	-	-	-	-100,0%
2018	-	-	-	-	-	-	-	-	-	-	-	-	-	-	-100,0%
2017	-	-	-	-	-	-	-	-	-	-	-	-	-	-	-100,0%
2016	-	-	-	-	-	-	-	-	-	-	-	-	-	-	-100,0%
2015	-	-	-	-	-	-	-	-	-	-	-	-	-	-	-100,0%
2014	-	-	-	-	-	-	-	-	-	-	-	-	-	-	-100,0%
2013	-	-	-	-	-	-	-	-	-	-	-	-	-	-	-100,0%
2012	-	-	-	-	-	-	-	-	-	-	-	-	-	-	-100,0%
2011	-	-	-	-	-	-	-	-	-	-	-	-	-	-	-100,0%
2010	-	-	-	-	-	-	-	-	-	-	-	-	-	-	-100,0%
2009	-	-	-	-	-	-	-	-	-	-	-	-	-	-	-100,0%
2008	-	-	-	-	-	-	-	-	-	-	-	-	-	-	-100,0%
2007	-	-	-	-	-	-	-	-	-	-	-	-	-	-	-100,0%
2006	-	-	-	-	-	-	-	-	-	-	-	-	-	-	-100,0%
2005	-	5	5	17	-	17	-	-	-	-	-	-	-	22	-40,5%
2004	-	15	15	22	-	22	-	-	-	-	-	-	-	37	131,3%
2003	-	-	-	16	-	16	-	-	-	-	-	-	-	16	-30,4%
2002	-	-	-	23	-	23	-	-	-	-	-	-	-	23	91,7%
2001	-	-	-	-	-	-	-	-	-	-	-	12	-	12	-100,0%
2000	-	-	-	-	-	-	-	-	-	-	-	-	-	-	-100,0%
1999	-	-	-	-	-	-	-	-	-	-	-	-	-	-	-100,0%
1998	-	-	-	-	-	-	-	-	-	-	-	-	-	-	-100,0%
1997	-	-	-	-	-	-	-	-	-	-	-	-	-	-	0,0%

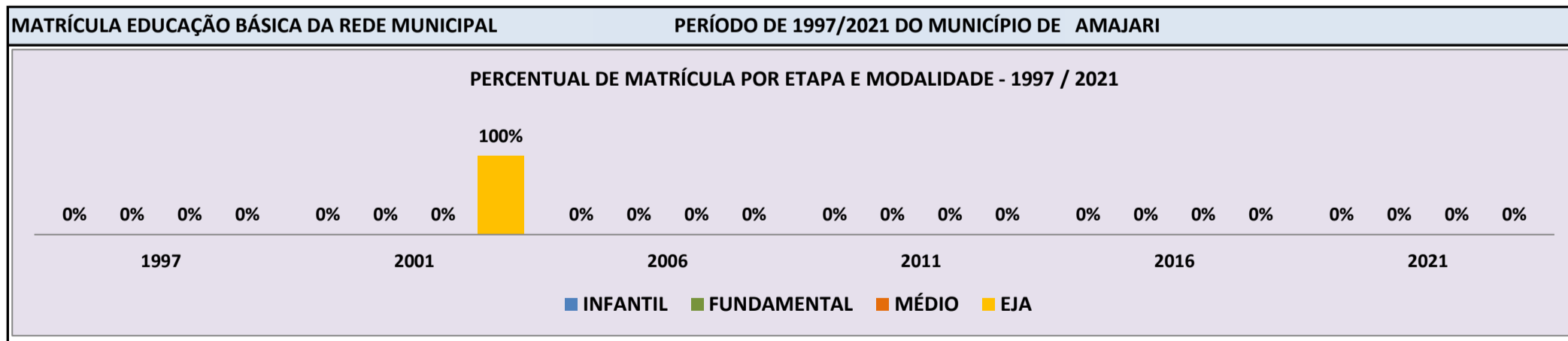


Fonte: INEP/Censo da Educação Básica

CENSO ESCOLAR EDUCAÇÃO BÁSICA - 1997 / 2021

DADOS E CARACTERÍSTICAS DA ESCOLA		REDE: MUNICIPAL		ESCOLA INDÍGENA: NÃO	
CÓDIGO: 14322153		ESCOLA MUNICIPAL DE EDUCAÇÃO JOVENS E ADULTOS DO ANINGAL			
END:		Nº:		CEP:	
BAIRRO:		LOCALIZAÇÃO: RURAL		MUNICÍPIO: AMAJARI	
DDD:	TELEFONE:	SALA DE AULA:	BIBLIOTECA:	REFEITÓRIO:	
LAB. DE INFORMÁTICA:	AUDITÓRIO:	PÁTIO COBERTO:	QUADRA DE ESPORTES:		

MATRÍCULA CENSO ESCOLAR															
ANO	ENSINO REGULAR							ED. PROF. ENSINO TÉCNICO	TOTAL EM/EP	EDUC. JOVENS E ADULTOS			EDUC. ESPECIAL	TOTAL EDUCAÇÃO BÁSICA	CRESC / DECRES
	EDUCAÇÃO INFANTIL			ENSINO FUNDAMENTAL			ENSINO MÉDIO			ENSINO FUND.	ENSINO MÉDIO	TOTAL EJA			
	CRECHE	PRÉ-ESC.	TOTAL	INICIAIS	FINAIS	TOTAL									
2021	-	-	-	-	-	-	-	-	-	-	-	-	-	-	-100,0%
2020	-	-	-	-	-	-	-	-	-	-	-	-	-	-	-100,0%
2019	-	-	-	-	-	-	-	-	-	-	-	-	-	-	-100,0%
2018	-	-	-	-	-	-	-	-	-	-	-	-	-	-	-100,0%
2017	-	-	-	-	-	-	-	-	-	-	-	-	-	-	-100,0%
2016	-	-	-	-	-	-	-	-	-	-	-	-	-	-	-100,0%
2015	-	-	-	-	-	-	-	-	-	-	-	-	-	-	-100,0%
2014	-	-	-	-	-	-	-	-	-	-	-	-	-	-	-100,0%
2013	-	-	-	-	-	-	-	-	-	-	-	-	-	-	-100,0%
2012	-	-	-	-	-	-	-	-	-	-	-	-	-	-	-100,0%
2011	-	-	-	-	-	-	-	-	-	-	-	-	-	-	-100,0%
2010	-	-	-	-	-	-	-	-	-	-	-	-	-	-	-100,0%
2009	-	-	-	-	-	-	-	-	-	-	-	-	-	-	-100,0%
2008	-	-	-	-	-	-	-	-	-	-	-	-	-	-	-100,0%
2007	-	-	-	-	-	-	-	-	-	-	-	-	-	-	-100,0%
2006	-	-	-	-	-	-	-	-	-	-	-	-	-	-	-100,0%
2005	-	-	-	-	-	-	-	-	-	-	-	-	-	-	-100,0%
2004	-	-	-	-	-	-	-	-	-	-	-	-	-	-	-100,0%
2003	-	-	16	-	-	-	-	-	-	-	-	-	-	16	-100,0%
2002	-	-	-	-	-	-	-	-	-	-	-	-	-	-	-100,0%
2001	-	-	-	-	-	-	-	-	-	-	12	-	-	12	-100,0%
2000	-	-	-	-	-	-	-	-	-	-	-	-	-	-	-100,0%
1999	-	-	-	-	-	-	-	-	-	-	-	-	-	-	-100,0%
1998	-	-	-	-	-	-	-	-	-	-	-	-	-	-	-100,0%
1997	-	-	-	-	-	-	-	-	-	-	-	-	-	-	0,0%




Fonte: INEP/Censo da Educação Básica

CENSO ESCOLAR EDUCAÇÃO BÁSICA - 1997 / 2021

DADOS E CARACTERÍSTICAS DA ESCOLA		REDE: MUNICIPAL		ESCOLA INDÍGENA: NÃO	
CÓDIGO: 14322161		ESCOLA MUNICIPAL DE EDUCAÇÃO DE JOVENS E ADULTOS DA GARAGEM			
END:		Nº:		CEP:	
BAIRRO:		LOCALIZAÇÃO: RURAL		MUNICÍPIO: AMAJARI	
DDD:	TELEFONE:	SALA DE AULA:	BIBLIOTECA:	REFEITÓRIO:	
LAB. DE INFORMÁTICA:	AUDITÓRIO:	PÁTIO COBERTO:	QUADRA DE ESPORTES:		

MATRÍCULA CENSO ESCOLAR															
ANO	ENSINO REGULAR							ED. PROF. ENSINO TÉCNICO	TOTAL EM/EP	EDUC. JOVENS E ADULTOS			EDUC. ESPECIAL	TOTAL EDUCAÇÃO BÁSICA	CRESC / DECRES
	EDUCAÇÃO INFANTIL			ENSINO FUNDAMENTAL			ENSINO MÉDIO			ENSINO FUND.	ENSINO MÉDIO	TOTAL EJA			
	CRECHE	PRÉ-ESC.	TOTAL	INICIAIS	FINAIS	TOTAL									
2021	-	-	-	-	-	-	-	-	-	-	-	-	-	-	-100,0%
2020	-	-	-	-	-	-	-	-	-	-	-	-	-	-	-100,0%
2019	-	-	-	-	-	-	-	-	-	-	-	-	-	-	-100,0%
2018	-	-	-	-	-	-	-	-	-	-	-	-	-	-	-100,0%
2017	-	-	-	-	-	-	-	-	-	-	-	-	-	-	-100,0%
2016	-	-	-	-	-	-	-	-	-	-	-	-	-	-	-100,0%
2015	-	-	-	-	-	-	-	-	-	-	-	-	-	-	-100,0%
2014	-	-	-	-	-	-	-	-	-	-	-	-	-	-	-100,0%
2013	-	-	-	-	-	-	-	-	-	-	-	-	-	-	-100,0%
2012	-	-	-	-	-	-	-	-	-	-	-	-	-	-	-100,0%
2011	-	-	-	-	-	-	-	-	-	-	-	-	-	-	-100,0%
2010	-	-	-	-	-	-	-	-	-	-	-	-	-	-	-100,0%
2009	-	-	-	-	-	-	-	-	-	-	-	-	-	-	-100,0%
2008	-	-	-	-	-	-	-	-	-	-	-	-	-	-	-100,0%
2007	-	-	-	-	-	-	-	-	-	-	-	-	-	-	-100,0%
2006	-	-	-	-	-	-	-	-	-	-	-	-	-	-	-100,0%
2005	-	-	-	-	-	-	-	-	-	-	-	-	-	-	-100,0%
2004	-	-	-	-	-	-	-	-	-	-	-	-	-	-	-100,0%
2003	-	-	-	-	-	-	-	-	-	-	-	-	-	-	-100,0%
2002	-	-	-	-	-	-	-	-	-	-	-	8	-	8	-100,0%
2001	-	-	-	-	-	-	-	-	-	-	-	-	-	-	-100,0%
2000	-	-	-	-	-	-	-	-	-	-	-	-	-	-	-100,0%
1999	-	-	-	-	-	-	-	-	-	-	-	-	-	-	-100,0%
1998	-	-	-	-	-	-	-	-	-	-	-	-	-	-	-100,0%
1997	-	-	-	-	-	-	-	-	-	-	-	-	-	-	0,0%




Fonte: INEP/Censo da Educação Básica

CENSO ESCOLAR EDUCAÇÃO BÁSICA - 1997 / 2021

DADOS E CARACTERÍSTICAS DA ESCOLA		REDE: MUNICIPAL		ESCOLA INDÍGENA: NÃO	
CÓDIGO: 14322170		ESCOLA MUNICIPAL DE EDUCAÇÃO INFANTIL E JOVENS E ADULTOS DO SAO FRANCISCO			
END:		Nº:		CEP:	
BAIRRO:		LOCALIZAÇÃO: RURAL		MUNICÍPIO: AMAJARI	
DDD:	TELEFONE:	SALA DE AULA:	BIBLIOTECA:	REFEITÓRIO:	
LAB. DE INFORMÁTICA:	AUDITÓRIO:	PÁTIO COBERTO:	QUADRA DE ESPORTES:		

MATRÍCULA CENSO ESCOLAR															
ANO	ENSINO REGULAR							ED. PROF. ENSINO TÉCNICO	TOTAL EM/EP	EDUC. JOVENS E ADULTOS			EDUC. ESPECIAL	TOTAL EDUCAÇÃO BÁSICA	CRESC / DECRES
	EDUCAÇÃO INFANTIL			ENSINO FUNDAMENTAL			ENSINO MÉDIO			ENSINO FUND.	ENSINO MÉDIO	TOTAL EJA			
	CRECHE	PRÉ-ESC.	TOTAL	INICIAIS	FINAIS	TOTAL									
2021	-	-	-	-	-	-	-	-	-	-	-	-	-	-	-100,0%
2020	-	-	-	-	-	-	-	-	-	-	-	-	-	-	-100,0%
2019	-	-	-	-	-	-	-	-	-	-	-	-	-	-	-100,0%
2018	-	-	-	-	-	-	-	-	-	-	-	-	-	-	-100,0%
2017	-	-	-	-	-	-	-	-	-	-	-	-	-	-	-100,0%
2016	-	-	-	-	-	-	-	-	-	-	-	-	-	-	-100,0%
2015	-	-	-	-	-	-	-	-	-	-	-	-	-	-	-100,0%
2014	-	-	-	-	-	-	-	-	-	-	-	-	-	-	-100,0%
2013	-	-	-	-	-	-	-	-	-	-	-	-	-	-	-100,0%
2012	-	-	-	-	-	-	-	-	-	-	-	-	-	-	-100,0%
2011	-	-	-	-	-	-	-	-	-	-	-	-	-	-	-100,0%
2010	-	-	-	-	-	-	-	-	-	-	-	-	-	-	-100,0%
2009	-	-	-	-	-	-	-	-	-	-	-	-	-	-	-100,0%
2008	-	-	-	-	-	-	-	-	-	-	-	-	-	-	-100,0%
2007	-	-	-	-	-	-	-	-	-	-	-	-	-	-	-100,0%
2006	-	-	-	-	-	-	-	-	-	-	-	-	-	-	-100,0%
2005	-	-	-	-	-	-	-	-	-	-	-	-	-	-	-100,0%
2004	-	-	-	-	-	-	-	-	-	-	-	-	-	-	-100,0%
2003	-	-	-	-	-	-	-	-	-	-	-	-	-	-	-100,0%
2002	-	-	-	-	-	-	-	-	-	-	-	10	-	10	-33,3%
2001	-	-	-	-	-	-	-	-	-	-	-	15	-	15	-100,0%
2000	-	-	-	-	-	-	-	-	-	-	-	-	-	-	-100,0%
1999	-	-	-	-	-	-	-	-	-	-	-	-	-	-	-100,0%
1998	-	-	-	-	-	-	-	-	-	-	-	-	-	-	-100,0%
1997	-	-	-	-	-	-	-	-	-	-	-	-	-	-	0,0%



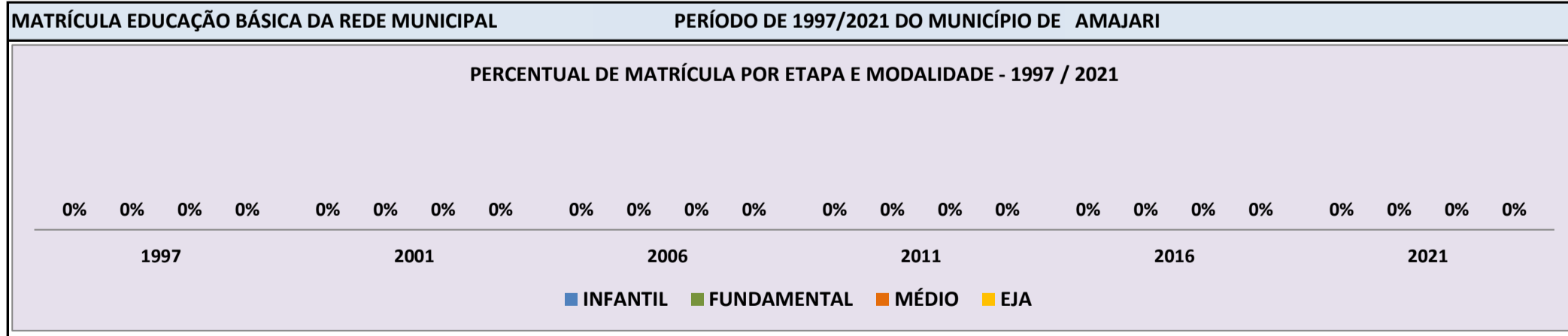
Fonte: INEP/Censo da Educação Básica

CENSO ESCOLAR EDUCAÇÃO BÁSICA - 1997 / 2021

DADOS E CARACTERÍSTICAS DA ESCOLA		REDE: MUNICIPAL		ESCOLA INDÍGENA: NÃO	
CÓDIGO: 14324032		ESCOLA MUNICIPAL BOM JESUS I			
END: PROJETO DE ASSENTAMENTO BAMERINDUS		Nº: -		CEP: 69343000	
BAIRRO: -		LOCALIZAÇÃO: RURAL		MUNICÍPIO: AMAJARI	
DDD: -		TELEFONE: -		SALA DE AULA: -	
LAB. DE INFORMÁTICA: -		AUDITÓRIO: -		PÁTIO COBERTO: -	
		BIBLIOTECA: -		REFEITÓRIO: -	
		QUADRA DE ESPORTES: -			

MATRÍCULA CENSO ESCOLAR

ANO	ENSINO REGULAR							ED. PROF. ENSINO TÉCNICO	TOTAL EM/EP	EDUC. JOVENS E ADULTOS			EDUC. ESPECIAL	TOTAL EDUCAÇÃO BÁSICA	CRESC / DECRES
	EDUCAÇÃO INFANTIL			ENSINO FUNDAMENTAL			ENSINO MÉDIO			ENSINO FUND.	ENSINO MÉDIO	TOTAL EJA			
	CRECHE	PRÉ-ESC.	TOTAL	INICIAIS	FINAIS	TOTAL									
2021	-	-	-	-	-	-	-	-	-	-	-	-	-	-	-100,0%
2020	-	-	-	-	-	-	-	-	-	-	-	-	-	-	-100,0%
2019	-	-	-	-	-	-	-	-	-	-	-	-	-	-	-100,0%
2018	-	-	-	-	-	-	-	-	-	-	-	-	-	-	-100,0%
2017	-	-	-	-	-	-	-	-	-	-	-	-	-	-	-100,0%
2016	-	-	-	-	-	-	-	-	-	-	-	-	-	-	-100,0%
2015	-	-	-	-	-	-	-	-	-	-	-	-	-	-	-100,0%
2014	-	-	-	-	-	-	-	-	-	-	-	-	-	-	-100,0%
2013	-	-	-	-	-	-	-	-	-	-	-	-	-	-	-100,0%
2012	-	-	-	-	-	-	-	-	-	-	-	-	-	-	-100,0%
2011	-	-	-	-	-	-	-	-	-	-	-	-	-	-	-100,0%
2010	-	-	-	-	-	-	-	-	-	-	-	-	-	-	-100,0%
2009	-	-	-	-	-	-	-	-	-	-	-	-	-	-	-100,0%
2008	-	-	-	-	-	-	-	-	-	-	-	-	-	-	-100,0%
2007	-	-	-	-	-	-	-	-	-	-	-	-	-	-	-100,0%
2006	-	-	-	-	-	-	-	-	-	-	-	-	-	-	-100,0%
2005	-	-	-	7	-	7	-	-	-	-	-	-	-	7	-100,0%
2004	-	-	-	-	-	-	-	-	-	-	-	-	-	-	-100,0%
2003	-	-	-	-	-	-	-	-	-	-	-	-	-	-	-100,0%
2002	-	-	-	-	-	-	-	-	-	-	-	-	-	-	-100,0%
2001	-	-	-	-	-	-	-	-	-	-	-	-	-	-	-100,0%
2000	-	-	-	-	-	-	-	-	-	-	-	-	-	-	-100,0%
1999	-	-	-	-	-	-	-	-	-	-	-	-	-	-	-100,0%
1998	-	-	-	-	-	-	-	-	-	-	-	-	-	-	-100,0%
1997	-	-	-	-	-	-	-	-	-	-	-	-	-	-	0,0%

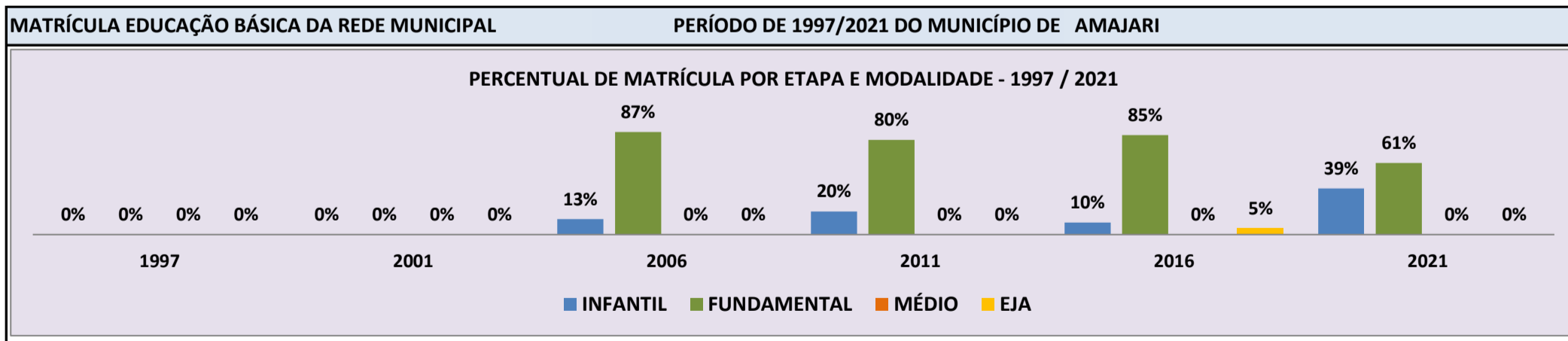


Fonte: INEP/Censo da Educação Básica

CENSO ESCOLAR EDUCAÇÃO BÁSICA - 1997 / 2021

DADOS E CARACTERÍSTICAS DA ESCOLA		REDE: MUNICIPAL		ESCOLA INDÍGENA: NÃO	
CÓDIGO: 14324040		ESCOLA MUNICIPAL BOM JESUS II			
END: ASSENTAMENTO BOM JESUS		Nº: -		CEP: 69.343.-000	
BAIRRO: -		LOCALIZAÇÃO: RURAL		MUNICÍPIO: AMAJARI	
DDD: -		TELEFONE: -		SALA DE AULA: 4	
LAB. DE INFORMÁTICA: NÃO		AUDITÓRIO: NÃO		BIBLIOTECA: NÃO	
REFEITÓRIO: NÃO		PÁTIO COBERTO: NÃO		QUADRA DE ESPORTES: NÃO	

MATRÍCULA CENSO ESCOLAR															
ANO	ENSINO REGULAR						ED. PROF. ENSINO TÉCNICO	TOTAL EM/EP	EDUC. JOVENS E ADULTOS			EDUC. ESPECIAL	TOTAL EDUCAÇÃO BÁSICA	CRESC / DECRES	
	EDUCAÇÃO INFANTIL			ENSINO FUNDAMENTAL					ENSINO MÉDIO	ENSINO FUND.	ENSINO MÉDIO				TOTAL EJA
	CRECHE	PRÉ-ESC.	TOTAL	INICIAIS	FINAIS	TOTAL									
2021	15	5	20	31	-	31	-	-	-	-	-	-	51	-8,9%	
2020	10	13	23	33	-	33	-	-	-	-	-	-	56	3,7%	
2019	9	14	23	31	-	31	-	-	-	-	-	-	54	5,9%	
2018	5	8	13	38	-	38	-	-	-	-	-	3	51	-50,5%	
2017	-	12	12	61	30	91	-	-	-	-	-	3	103	6,2%	
2016	-	10	10	60	22	82	-	-	5	-	5	2	97	56,5%	
2015	-	7	7	35	13	48	-	-	7	-	7	-	62	-6,1%	
2014	-	9	9	33	22	55	-	-	2	-	2	-	66	-18,5%	
2013	-	13	13	35	28	63	-	-	5	-	5	-	81	30,6%	
2012	-	9	9	22	23	45	-	-	8	-	8	-	62	1,6%	
2011	-	12	12	27	22	49	-	-	-	-	-	-	61	10,9%	
2010	-	7	7	26	22	48	-	-	-	-	-	1	55	31,0%	
2009	-	4	4	25	13	38	-	-	-	-	-	-	42	-8,7%	
2008	-	12	12	23	11	34	-	-	-	-	-	-	46	-13,2%	
2007	-	12	12	30	11	41	-	-	-	-	-	-	53	-36,9%	
2006	-	11	11	44	29	73	-	-	-	-	-	-	84	121,1%	
2005	-	-	-	-	23	23	-	-	15	-	15	-	38	-100,0%	
2004	-	-	-	-	-	-	-	-	-	-	-	-	-	-100,0%	
2003	-	-	-	-	-	-	-	-	-	-	-	-	-	-100,0%	
2002	-	-	-	-	-	-	-	-	-	-	-	-	-	-100,0%	
2001	-	-	-	-	-	-	-	-	-	-	-	-	-	-100,0%	
2000	-	-	-	-	-	-	-	-	-	-	-	-	-	-100,0%	
1999	-	-	-	-	-	-	-	-	-	-	-	-	-	-100,0%	
1998	-	-	-	-	-	-	-	-	-	-	-	-	-	-100,0%	
1997	-	-	-	-	-	-	-	-	-	-	-	-	-	0,0%	

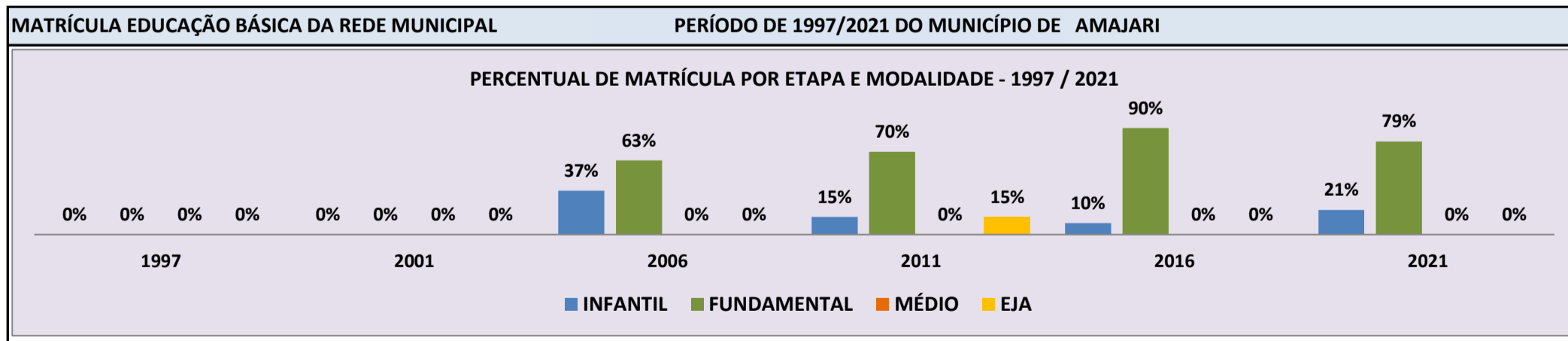


Fonte: INEP/Censo da Educação Básica

CENSO ESCOLAR EDUCAÇÃO BÁSICA - 1997 / 2021

DADOS E CARACTERÍSTICAS DA ESCOLA				REDE: MUNICIPAL				ESCOLA INDÍGENA: NÃO			
CÓDIGO: 14324202		ESCOLA MUNICIPAL MARIA ALZIRA MARINHO DE BRITO									
END: PROJETO AMAJARI				Nº: - CEP: 69.343.-000							
BAIRRO: -				LOCALIZAÇÃO: RURAL				MUNICÍPIO: AMAJARI			
DDD: 95		TELEFONE: 4400-7868		SALA DE AULA: 4		BIBLIOTECA: SIM		REFEITÓRIO: NÃO			
LAB. DE INFORMÁTICA: NÃO		AUDITÓRIO: NÃO		PÁTIO COBERTO: SIM		QUADRA DE ESPORTES: NÃO					

MATRÍCULA CENSO ESCOLAR															
ANO	ENSINO REGULAR							ED. PROF.		EDUC. JOVENS E ADULTOS			EDUC. ESPECIAL	TOTAL EDUCAÇÃO BÁSICA	CRESC / DECRESC
	EDUCAÇÃO INFANTIL			ENSINO FUNDAMENTAL			ENSINO MÉDIO	TÉCNICO	TOTAL EM/EP	ENSINO FUND.	ENSINO MÉDIO	TOTAL EJA			
	CRECHE	PRÉ-ESC.	TOTAL	INICIAIS	FINAIS	TOTAL									
2021	7	2	9	15	19	34	-	-	-	-	-	-	1	43	2,4%
2020	-	1	1	20	21	41	-	-	-	-	-	-	1	42	-28,8%
2019	-	4	4	25	30	55	-	-	-	-	-	-	1	59	-1,7%
2018	-	10	10	24	26	50	-	-	-	-	-	-	-	60	-28,6%
2017	-	12	12	33	39	72	-	-	-	-	-	-	2	84	104,9%
2016	-	4	4	21	16	37	-	-	-	-	-	-	-	41	-35,9%
2015	-	13	13	31	20	51	-	-	-	-	-	-	1	64	25,5%
2014	-	9	9	26	16	42	-	-	-	-	-	-	1	51	-32,0%
2013	-	7	7	39	19	58	-	-	-	10	-	10	-	75	13,6%
2012	-	9	9	36	21	57	-	-	-	-	-	-	-	66	-10,8%
2011	-	11	11	32	20	52	-	-	-	11	-	11	-	74	-2,6%
2010	-	11	11	28	23	51	-	-	-	14	-	14	-	76	65,2%
2009	-	4	4	27	15	42	-	-	-	-	-	-	-	46	109,1%
2008	-	-	-	8	14	22	-	-	-	-	-	-	-	22	-35,3%
2007	-	11	11	11	12	23	-	-	-	-	-	-	-	34	-2,9%
2006	-	13	13	22	-	22	-	-	-	-	-	-	-	35	118,8%
2005	-	-	-	16	-	16	-	-	-	-	-	-	-	16	6,7%
2004	-	-	-	15	-	15	-	-	-	-	-	-	-	15	-100,0%
2003	-	-	-	-	-	-	-	-	-	-	-	-	-	-	-100,0%
2002	-	-	-	-	-	-	-	-	-	-	-	-	-	-	-100,0%
2001	-	-	-	-	-	-	-	-	-	-	-	-	-	-	-100,0%
2000	-	-	-	-	-	-	-	-	-	-	-	-	-	-	-100,0%
1999	-	-	-	-	-	-	-	-	-	-	-	-	-	-	-100,0%
1998	-	-	-	-	-	-	-	-	-	-	-	-	-	-	-100,0%
1997	-	-	-	-	-	-	-	-	-	-	-	-	-	-	0,0%

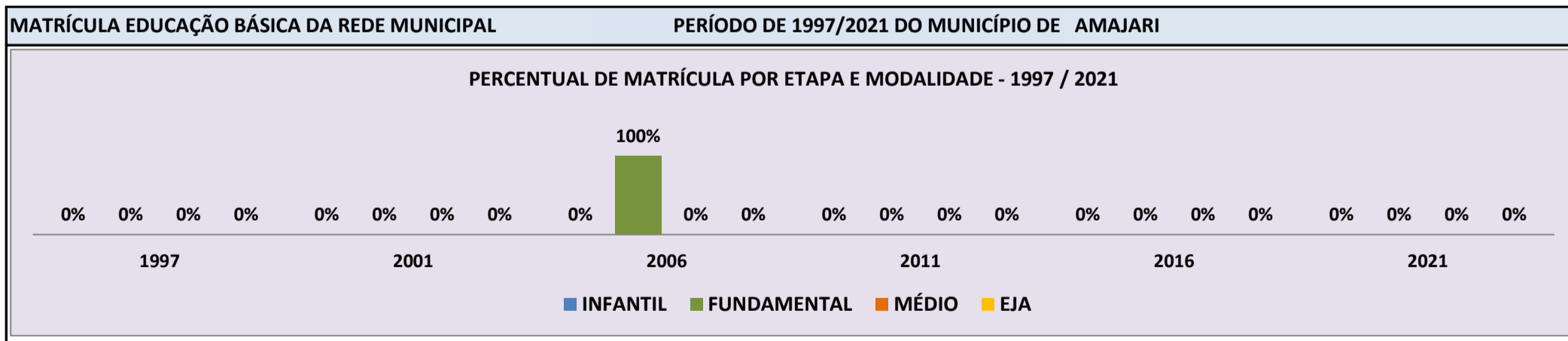


Fonte: INEP/Censo da Educação Básica

CENSO ESCOLAR EDUCAÇÃO BÁSICA - 1997 / 2021

DADOS E CARACTERÍSTICAS DA ESCOLA		REDE: MUNICIPAL		ESCOLA INDÍGENA: NÃO	
CÓDIGO: 14324270		ESCOLA MUNICIPAL PROJETO AMAJARI			
END: PROJETO DO ASSENTAMENTO AMAJARI		Nº: -		CEP: 69.343.-000	
BAIRRO: -		LOCALIZAÇÃO: RURAL		MUNICÍPIO: AMAJARI	
DDD: -		TELEFONE: -		SALA DE AULA: -	
LAB. DE INFORMÁTICA: -		AUDITÓRIO: -		BIBLIOTECA: -	
				REFEITÓRIO: -	
				PÁTIO COBERTO: -	
				QUADRA DE ESPORTES: -	

MATRÍCULA CENSO ESCOLAR															
ANO	ENSINO REGULAR							ED. PROF. ENSINO TÉCNICO	TOTAL EM/EP	EDUC. JOVENS E ADULTOS			EDUC. ESPECIAL	TOTAL EDUCAÇÃO BÁSICA	CRESC / DECRES
	EDUCAÇÃO INFANTIL			ENSINO FUNDAMENTAL			ENSINO MÉDIO			ENSINO FUND.	ENSINO MÉDIO	TOTAL EJA			
	CRECHE	PRÉ-ESC.	TOTAL	INICIAIS	FINAIS	TOTAL									
2021	-	-	-	-	-	-	-	-	-	-	-	-	-	-	-100,0%
2020	-	-	-	-	-	-	-	-	-	-	-	-	-	-	-100,0%
2019	-	-	-	-	-	-	-	-	-	-	-	-	-	-	-100,0%
2018	-	-	-	-	-	-	-	-	-	-	-	-	-	-	-100,0%
2017	-	-	-	-	-	-	-	-	-	-	-	-	-	-	-100,0%
2016	-	-	-	-	-	-	-	-	-	-	-	-	-	-	-100,0%
2015	-	-	-	-	-	-	-	-	-	-	-	-	-	-	-100,0%
2014	-	-	-	-	-	-	-	-	-	-	-	-	-	-	-100,0%
2013	-	-	-	-	-	-	-	-	-	-	-	-	-	-	-100,0%
2012	-	-	-	-	-	-	-	-	-	-	-	-	-	-	-100,0%
2011	-	-	-	-	-	-	-	-	-	-	-	-	-	-	-100,0%
2010	-	-	-	-	-	-	-	-	-	-	-	-	-	-	-100,0%
2009	-	-	-	-	-	-	-	-	-	-	-	-	-	-	-100,0%
2008	-	-	-	-	-	-	-	-	-	-	-	-	-	-	-100,0%
2007	-	-	-	-	-	-	-	-	-	-	-	-	-	-	-100,0%
2006	-	-	-	-	23	23	-	-	-	-	-	-	-	23	-20,7%
2005	-	-	-	-	12	12	-	-	-	17	-	17	-	29	-100,0%
2004	-	-	-	-	-	-	-	-	-	-	-	-	-	-	-100,0%
2003	-	-	-	-	-	-	-	-	-	-	-	-	-	-	-100,0%
2002	-	-	-	-	-	-	-	-	-	-	-	-	-	-	-100,0%
2001	-	-	-	-	-	-	-	-	-	-	-	-	-	-	-100,0%
2000	-	-	-	-	-	-	-	-	-	-	-	-	-	-	-100,0%
1999	-	-	-	-	-	-	-	-	-	-	-	-	-	-	-100,0%
1998	-	-	-	-	-	-	-	-	-	-	-	-	-	-	-100,0%
1997	-	-	-	-	-	-	-	-	-	-	-	-	-	-	0,0%



Fonte: INEP/Censo da Educação Básica

CENSO ESCOLAR EDUCAÇÃO BÁSICA - 1997 / 2021

DADOS E CARACTERÍSTICAS DA ESCOLA		REDE: MUNICIPAL		ESCOLA INDÍGENA: NÃO	
CÓDIGO: 14324539		ESCOLA MUNICIPAL PEQUENO POLEGAR			
END: VILA DO PAIVA		Nº: -		CEP: 69.343.-000	
BAIRRO: -		LOCALIZAÇÃO: RURAL		MUNICÍPIO: AMAJARI	
DDD: 95	TELEFONE: -	SALA DE AULA: 4	BIBLIOTECA: SIM	REFEITÓRIO: NÃO	
LAB. DE INFORMÁTICA: NÃO	AUDITÓRIO: NÃO	PÁTIO COBERTO: SIM	QUADRA DE ESPORTES: NÃO		

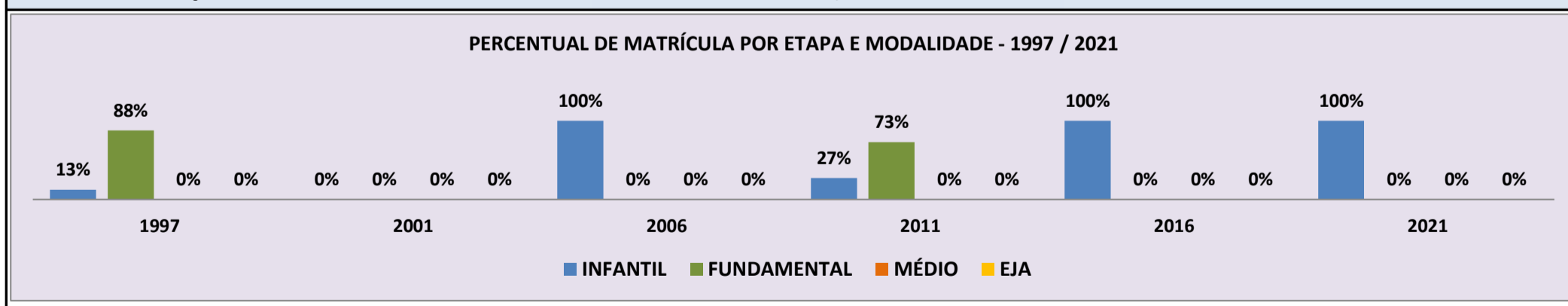
MATRÍCULA CENSO ESCOLAR

ANO	ENSINO REGULAR							ED. PROF. ENSINO TÉCNICO	TOTAL EM/EP	EDUC. JOVENS E ADULTOS			EDUC. ESPECIAL	TOTAL EDUCAÇÃO BÁSICA	CRESC / DECRES
	EDUCAÇÃO INFANTIL			ENSINO FUNDAMENTAL			ENSINO MÉDIO			ENSINO FUND.	ENSINO MÉDIO	TOTAL EJA			
	CRECHE	PRÉ-ESC.	TOTAL	INICIAIS	FINAIS	TOTAL									
2021	14	13	27	-	-	-	-	-	-	-	-	-	27	125,0%	
2020	-	12	12	-	-	-	-	-	-	-	-	-	12	-20,0%	
2019	-	15	15	-	-	-	-	-	-	-	-	-	15	7,1%	
2018	-	14	14	-	-	-	-	-	-	-	-	-	14	100,0%	
2017	-	7	7	-	-	-	-	-	-	-	-	-	7	133,3%	
2016	-	3	3	-	-	-	-	-	-	-	-	-	3	0,0%	
2015	-	3	3	-	-	-	-	-	-	-	-	-	3	-40,0%	
2014	-	5	5	-	-	-	-	-	-	-	-	-	5	-44,4%	
2013	-	9	9	-	-	-	-	-	-	-	-	-	9	-18,2%	
2012	-	11	11	-	-	-	-	-	-	-	-	-	11	0,0%	
2011	-	3	3	8	-	8	-	-	-	-	-	-	11	-15,4%	
2010	-	11	11	2	-	2	-	-	-	-	-	-	13	160,0%	
2009	-	3	3	2	-	2	-	-	-	-	-	-	5	-44,4%	
2008	-	9	9	-	-	-	-	-	-	-	-	-	9	-18,2%	
2007	-	11	11	-	-	-	-	-	-	-	-	-	11	-15,4%	
2006	-	13	13	-	-	-	-	-	-	-	-	-	13	18,2%	
2005	-	11	11	-	-	-	-	-	-	-	-	-	11	-100,0%	
2004	-	-	-	-	-	-	-	-	-	-	-	-	-	-100,0%	
2003	-	-	-	-	-	-	-	-	-	-	-	-	-	-100,0%	
2002	-	-	-	-	-	-	-	-	-	-	-	-	-	-100,0%	
2001	-	-	-	-	-	-	-	-	-	-	-	-	-	-100,0%	
2000	-	-	-	-	-	-	-	-	-	-	-	-	-	-100,0%	
1999	-	-	5	32	-	32	-	-	-	-	-	-	37	68,2%	
1998	-	-	4	18	-	18	-	-	-	-	-	-	22	-45,0%	
1997	-	-	5	-	35	35	-	-	-	-	-	-	40	0,0%	

MATRÍCULA EDUCAÇÃO BÁSICA DA REDE MUNICIPAL

PERÍODO DE 1997/2021 DO MUNICÍPIO DE AMAJARI

PERCENTUAL DE MATRÍCULA POR ETAPA E MODALIDADE - 1997 / 2021

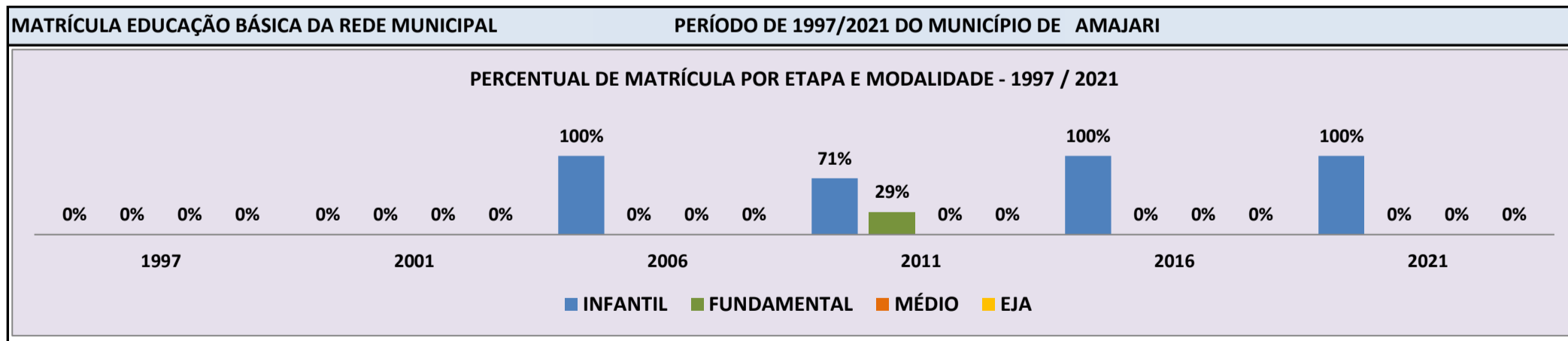


Fonte: INEP/Censo da Educação Básica

CENSO ESCOLAR EDUCAÇÃO BÁSICA - 1997 / 2021

DADOS E CARACTERÍSTICAS DA ESCOLA				REDE: MUNICIPAL				ESCOLA INDÍGENA: NÃO			
CÓDIGO: 14324563		ESCOLA MUNICIPAL SONHO INFANTIL									
END: VILA MARACA								Nº: -		CEP: 69.343.-000	
BAIRRO: -				LOCALIZAÇÃO: RURAL				MUNICÍPIO: AMAJARI			
DDD: 95		TELEFONE: -		SALA DE AULA: 3		BIBLIOTECA: NÃO		REFEITÓRIO: NÃO			
LAB. DE INFORMÁTICA: NÃO		AUDITÓRIO: NÃO		PÁTIO COBERTO: SIM		QUADRA DE ESPORTES: NÃO					

MATRÍCULA CENSO ESCOLAR															
ANO	ENSINO REGULAR							ED. PROF. TÉCNICO	TOTAL EM/EP	EDUC. JOVENS E ADULTOS			EDUC. ESPECIAL	TOTAL EDUCAÇÃO BÁSICA	CRESC / DECRESC
	EDUCAÇÃO INFANTIL			ENSINO FUNDAMENTAL			ENSINO MÉDIO			ENSINO FUND.	ENSINO MÉDIO	TOTAL EJA			
	CRECHE	PRÉ-ESC.	TOTAL	INICIAIS	FINAIS	TOTAL									
2021	3	51	54	-	-	-	-	-	-	-	-	-	-	54	10,2%
2020	-	49	49	-	-	-	-	-	-	-	-	-	-	49	-9,3%
2019	2	52	54	-	-	-	-	-	-	-	-	-	-	54	28,6%
2018	1	41	42	-	-	-	-	-	-	-	-	-	-	42	-4,5%
2017	3	41	44	-	-	-	-	-	-	-	-	-	-	44	15,8%
2016	-	38	38	-	-	-	-	-	-	-	-	-	-	38	-44,1%
2015	4	44	48	20	-	20	-	-	-	-	-	-	-	68	13,3%
2014	-	35	35	25	-	25	-	-	-	-	-	-	-	60	-18,9%
2013	-	48	48	26	-	26	-	-	-	-	-	-	-	74	-3,9%
2012	19	44	63	14	-	14	-	-	-	-	-	-	-	77	-15,4%
2011	23	42	65	26	-	26	-	-	-	-	-	-	-	91	12,3%
2010	-	48	48	33	-	33	-	-	-	-	-	-	-	81	-3,6%
2009	-	57	57	27	-	27	-	-	-	-	-	-	-	84	15,1%
2008	-	73	73	-	-	-	-	-	-	-	-	-	-	73	160,7%
2007	-	28	28	-	-	-	-	-	-	-	-	-	-	28	-58,2%
2006	-	67	67	-	-	-	-	-	-	-	-	-	-	67	28,8%
2005	-	52	52	-	-	-	-	-	-	-	-	-	-	52	-100,0%
2004	-	-	-	-	-	-	-	-	-	-	-	-	-	-	-100,0%
2003	-	-	-	-	-	-	-	-	-	-	-	-	-	-	-100,0%
2002	-	-	-	-	-	-	-	-	-	-	-	-	-	-	-100,0%
2001	-	-	-	-	-	-	-	-	-	-	-	-	-	-	-100,0%
2000	-	-	-	-	-	-	-	-	-	-	-	-	-	-	-100,0%
1999	-	-	-	-	-	-	-	-	-	-	-	-	-	-	-100,0%
1998	-	-	-	-	-	-	-	-	-	-	-	-	-	-	-100,0%
1997	-	-	-	-	-	-	-	-	-	-	-	-	-	-	0,0%

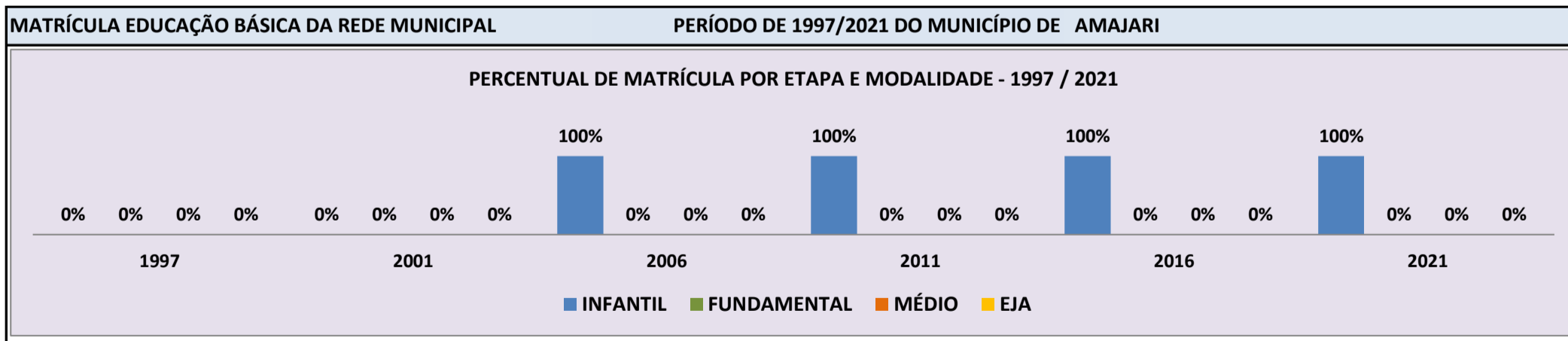


Fonte: INEP/Censo da Educação Básica

CENSO ESCOLAR EDUCAÇÃO BÁSICA - 1997 / 2021

DADOS E CARACTERÍSTICAS DA ESCOLA				REDE: MUNICIPAL				ESCOLA INDÍGENA: SIM			
CÓDIGO: 14324571		ESCOLA MUNICIPAL INDIGENA BRANCA DE NEVE									
END: COMUNIDADE INDIGINA ANINGAL				Nº: -		CEP: 69.343.-000					
BAIRRO: -				LOCALIZAÇÃO: RURAL				MUNICÍPIO: AMAJARI			
DDD: -		TELEFONE: -		SALA DE AULA: 1		BIBLIOTECA: NÃO		REFEITÓRIO: SIM			
LAB. DE INFORMÁTICA: NÃO		AUDITÓRIO: NÃO		PÁTIO COBERTO: NÃO		QUADRA DE ESPORTES: NÃO					

MATRÍCULA CENSO ESCOLAR															
ANO	ENSINO REGULAR							ED. PROF. TÉCNICO	TOTAL EM/EP	EDUC. JOVENS E ADULTOS			EDUC. ESPECIAL	TOTAL EDUCAÇÃO BÁSICA	CRESC / DECRESC
	EDUCAÇÃO INFANTIL			ENSINO FUNDAMENTAL			ENSINO MÉDIO			ENSINO FUND.	ENSINO MÉDIO	TOTAL EJA			
	CRECHE	PRÉ-ESC.	TOTAL	INICIAIS	FINAIS	TOTAL									
2021	-	7	7	-	-	-	-	-	-	-	-	-	-	7	-30,0%
2020	-	10	10	-	-	-	-	-	-	-	-	-	-	10	0,0%
2019	-	10	10	-	-	-	-	-	-	-	-	-	-	10	25,0%
2018	-	8	8	-	-	-	-	-	-	-	-	-	-	8	-38,5%
2017	-	13	13	-	-	-	-	-	-	-	-	-	-	13	18,2%
2016	-	11	11	-	-	-	-	-	-	-	-	-	-	11	57,1%
2015	-	7	7	-	-	-	-	-	-	-	-	-	-	7	-41,7%
2014	-	12	12	-	-	-	-	-	-	-	-	-	-	12	20,0%
2013	-	10	10	-	-	-	-	-	-	-	-	-	-	10	11,1%
2012	-	9	9	-	-	-	-	-	-	-	-	-	-	9	-35,7%
2011	-	14	14	-	-	-	-	-	-	-	-	-	-	14	16,7%
2010	-	12	12	-	-	-	-	-	-	-	-	-	-	12	-25,0%
2009	-	7	7	9	-	9	-	-	-	-	-	-	-	16	23,1%
2008	-	13	13	-	-	-	-	-	-	-	-	-	-	13	44,4%
2007	-	9	9	-	-	-	-	-	-	-	-	-	-	9	-30,8%
2006	-	13	13	-	-	-	-	-	-	-	-	-	-	13	30,0%
2005	-	10	10	-	-	-	-	-	-	-	-	-	-	10	-100,0%
2004	-	-	-	-	-	-	-	-	-	-	-	-	-	-	-100,0%
2003	-	-	-	-	-	-	-	-	-	-	-	-	-	-	-100,0%
2002	-	-	-	-	-	-	-	-	-	-	-	-	-	-	-100,0%
2001	-	-	-	-	-	-	-	-	-	-	-	-	-	-	-100,0%
2000	-	-	-	-	-	-	-	-	-	-	-	-	-	-	-100,0%
1999	-	-	-	-	-	-	-	-	-	-	-	-	-	-	-100,0%
1998	-	-	-	-	-	-	-	-	-	-	-	-	-	-	-100,0%
1997	-	-	-	-	-	-	-	-	-	-	-	-	-	-	0,0%

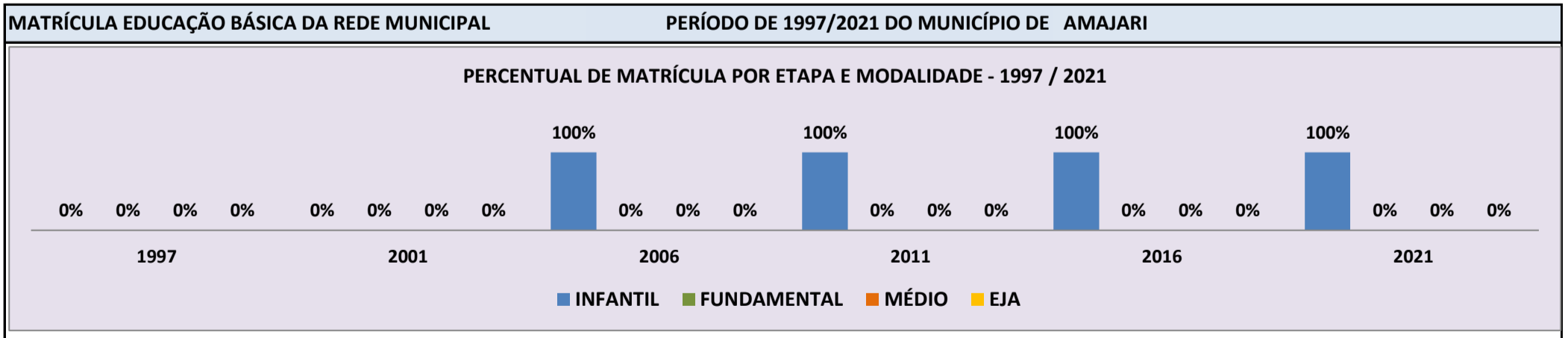


Fonte: INEP/Censo da Educação Básica

CENSO ESCOLAR EDUCAÇÃO BÁSICA - 1997 / 2021

DADOS E CARACTERÍSTICAS DA ESCOLA		REDE: MUNICIPAL		ESCOLA INDÍGENA: SIM	
CÓDIGO: 14324598		ESCOLA MUNICIPAL INDIGINA CORACAO DE JESUS			
END: COMUNIDADE INDIGENA MANGUEIRA		Nº: -		CEP: 69.343.-000	
BAIRRO: -		LOCALIZAÇÃO: RURAL		MUNICÍPIO: AMAJARI	
DDD: -		TELEFONE: -		SALA DE AULA: 1	
LAB. DE INFORMÁTICA: NÃO		AUDITÓRIO: NÃO		BIBLIOTECA: NÃO	
				REFEITÓRIO: NÃO	
				PÁTIO COBERTO: SIM	
				QUADRA DE ESPORTES: NÃO	

MATRÍCULA CENSO ESCOLAR															
ANO	ENSINO REGULAR							ED. PROF. TÉCNICO	TOTAL EM/EP	EDUC. JOVENS E ADULTOS			EDUC. ESPECIAL	TOTAL EDUCAÇÃO BÁSICA	CRESC / DECRESC
	EDUCAÇÃO INFANTIL			ENSINO FUNDAMENTAL			ENSINO MÉDIO			ENSINO FUND.	ENSINO MÉDIO	TOTAL EJA			
	CRECHE	PRÉ-ESC.	TOTAL	INICIAIS	FINAIS	TOTAL									
2021	5	5	10	-	-	-	-	-	-	-	-	-	-	10	42,9%
2020	-	7	7	-	-	-	-	-	-	-	-	-	-	7	-12,5%
2019	-	8	8	-	-	-	-	-	-	-	-	-	-	8	14,3%
2018	-	7	7	-	-	-	-	-	-	-	-	-	-	7	-30,0%
2017	-	10	10	-	-	-	-	-	-	-	-	-	-	10	-16,7%
2016	-	12	12	-	-	-	-	-	-	-	-	-	-	12	0,0%
2015	-	12	12	-	-	-	-	-	-	-	-	-	-	12	0,0%
2014	-	12	12	-	-	-	-	-	-	-	-	-	-	12	9,1%
2013	-	11	11	-	-	-	-	-	-	-	-	-	-	11	0,0%
2012	-	11	11	-	-	-	-	-	-	-	-	-	-	11	57,1%
2011	-	7	7	-	-	-	-	-	-	-	-	-	-	7	-12,5%
2010	-	8	8	-	-	-	-	-	-	-	-	-	-	8	0,0%
2009	-	8	8	-	-	-	-	-	-	-	-	-	-	8	33,3%
2008	-	6	6	-	-	-	-	-	-	-	-	-	-	6	-33,3%
2007	-	9	9	-	-	-	-	-	-	-	-	-	-	9	-10,0%
2006	-	10	10	-	-	-	-	-	-	-	-	-	-	10	0,0%
2005	-	10	10	-	-	-	-	-	-	-	-	-	-	10	-100,0%
2004	-	-	-	-	-	-	-	-	-	-	-	-	-	-	-100,0%
2003	-	-	-	-	-	-	-	-	-	-	-	-	-	-	-100,0%
2002	-	-	-	-	-	-	-	-	-	-	-	-	-	-	-100,0%
2001	-	-	-	-	-	-	-	-	-	-	-	-	-	-	-100,0%
2000	-	-	-	-	-	-	-	-	-	-	-	-	-	-	-100,0%
1999	-	-	-	-	-	-	-	-	-	-	-	-	-	-	-100,0%
1998	-	-	-	-	-	-	-	-	-	-	-	-	-	-	-100,0%
1997	-	-	-	-	-	-	-	-	-	-	-	-	-	-	0,0%

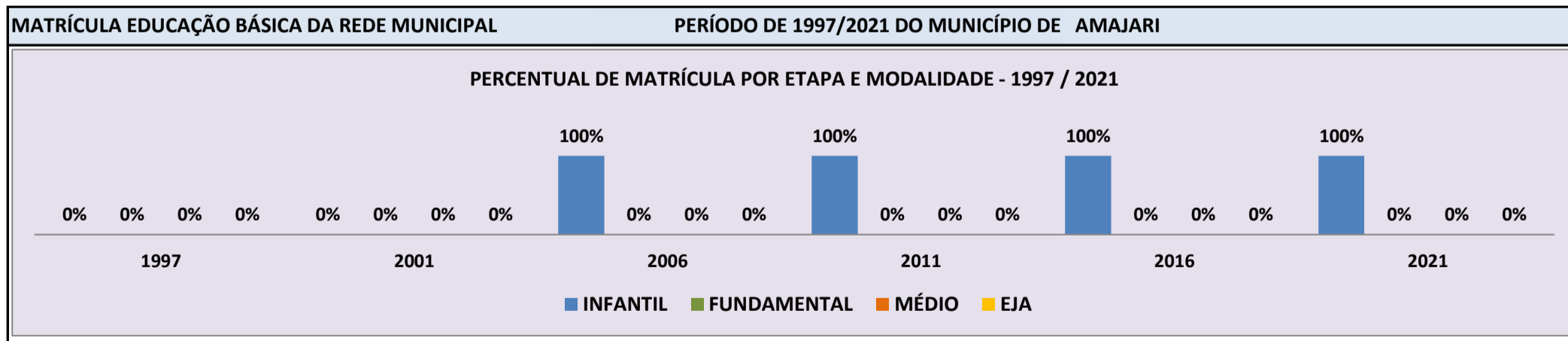


Fonte: INEP/Censo da Educação Básica

CENSO ESCOLAR EDUCAÇÃO BÁSICA - 1997 / 2021

DADOS E CARACTERÍSTICAS DA ESCOLA		REDE: MUNICIPAL	ESCOLA INDÍGENA: SIM
CÓDIGO: 14324938	ESCOLA MUNICIPAL INDIGINA VOVO ALAIZE		
END: COMUNIDADE INDIGINA DA MANGUEIRA	Nº: -	CEP: 69.343.-000	
BAIRRO: -	LOCALIZAÇÃO: RURAL	MUNICÍPIO: AMAJARI	
DDD: -	TELEFONE: -	SALA DE AULA: 2	BIBLIOTECA: NÃO
LAB. DE INFORMÁTICA: NÃO	AUDITÓRIO: NÃO	PÁTIO COBERTO: NÃO	REFEITÓRIO: NÃO
			QUADRA DE ESPORTES: NÃO

MATRÍCULA CENSO ESCOLAR															
ANO	ENSINO REGULAR							ED. PROF. ENSINO TÉCNICO	TOTAL EM/EP	EDUC. JOVENS E ADULTOS			EDUC. ESPECIAL	TOTAL EDUCAÇÃO BÁSICA	CRESC / DECRES
	EDUCAÇÃO INFANTIL			ENSINO FUNDAMENTAL			ENSINO MÉDIO			ENSINO FUND.	ENSINO MÉDIO	TOTAL EJA			
	CRECHE	PRÉ-ESC.	TOTAL	INICIAIS	FINAIS	TOTAL									
2021	21	14	35	-	-	-	-	-	-	-	-	-	-	35	94,4%
2020	-	18	18	-	-	-	-	-	-	-	-	-	-	18	5,9%
2019	-	17	17	-	-	-	-	-	-	-	-	-	-	17	54,5%
2018	-	11	11	-	-	-	-	-	-	-	-	-	-	11	-15,4%
2017	-	13	13	-	-	-	-	-	-	-	-	-	-	13	0,0%
2016	-	13	13	-	-	-	-	-	-	-	-	-	-	13	44,4%
2015	-	9	9	-	-	-	-	-	-	-	-	-	-	9	-50,0%
2014	-	8	8	-	-	-	-	-	-	10	-	10	-	18	200,0%
2013	-	6	6	-	-	-	-	-	-	-	-	-	-	6	50,0%
2012	-	4	4	-	-	-	-	-	-	-	-	-	-	4	-42,9%
2011	-	7	7	-	-	-	-	-	-	-	-	-	-	7	0,0%
2010	-	7	7	-	-	-	-	-	-	-	-	-	-	7	-65,0%
2009	-	8	8	2	-	2	-	-	-	10	-	10	1	20	300,0%
2008	-	5	5	-	-	-	-	-	-	-	-	-	-	5	-54,5%
2007	-	11	11	-	-	-	-	-	-	-	-	-	-	11	-21,4%
2006	-	14	14	-	-	-	-	-	-	-	-	-	-	14	-100,0%
2005	-	-	-	-	-	-	-	-	-	-	-	-	-	-	-100,0%
2004	-	-	-	-	-	-	-	-	-	-	-	-	-	-	-100,0%
2003	-	-	-	-	-	-	-	-	-	-	-	-	-	-	-100,0%
2002	-	-	-	-	-	-	-	-	-	-	-	-	-	-	-100,0%
2001	-	-	-	-	-	-	-	-	-	-	-	-	-	-	-100,0%
2000	-	-	-	-	-	-	-	-	-	-	-	-	-	-	-100,0%
1999	-	-	-	-	-	-	-	-	-	-	-	-	-	-	-100,0%
1998	-	-	-	-	-	-	-	-	-	-	-	-	-	-	-100,0%
1997	-	-	-	-	-	-	-	-	-	-	-	-	-	-	0,0%



Fonte: INEP/Censo da Educação Básica

CENSO ESCOLAR EDUCAÇÃO BÁSICA - 1997 / 2021

DADOS E CARACTERÍSTICAS DA ESCOLA				REDE: MUNICIPAL				ESCOLA INDÍGENA: SIM			
CÓDIGO: 14324946		ESCOLA MUNICIPAL INDIGINA VOVO TARCILA									
END: COMUNIDADE INDIGINA GUARIBA				Nº: -		CEP: 69.343.-000					
BAIRRO: -		LOCALIZAÇÃO: RURAL				MUNICÍPIO: AMAJARI					
DDD: 95		TELEFONE: -		SALA DE AULA: 2		BIBLIOTECA: NÃO		REFEITÓRIO: NÃO			
LAB. DE INFORMÁTICA: NÃO		AUDITÓRIO: NÃO		PÁTIO COBERTO: NÃO		QUADRA DE ESPORTES: NÃO					

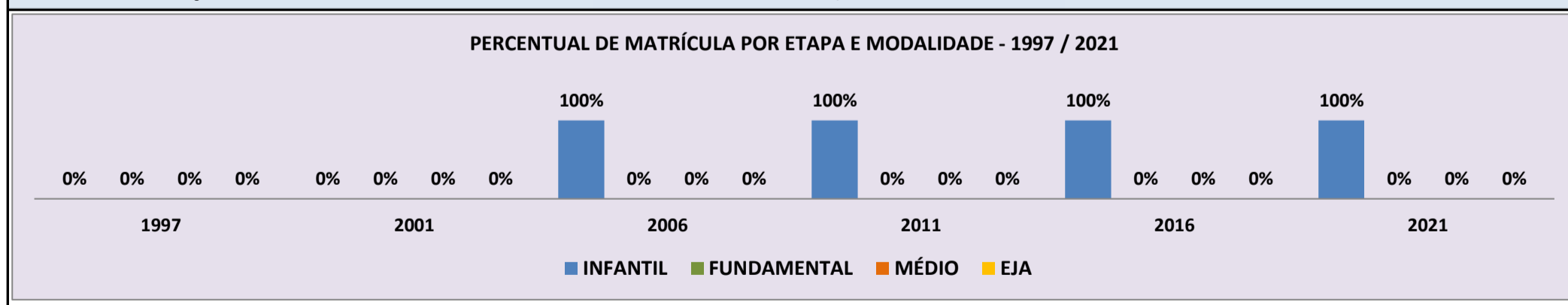
MATRÍCULA CENSO ESCOLAR

ANO	ENSINO REGULAR							ED. PROF. ENSINO TÉCNICO	TOTAL EM/EP	EDUC. JOVENS E ADULTOS			EDUC. ESPECIAL	TOTAL EDUCAÇÃO BÁSICA	CRESC / DECRES
	EDUCAÇÃO INFANTIL			ENSINO FUNDAMENTAL			ENSINO MÉDIO			ENSINO FUND.	ENSINO MÉDIO	TOTAL EJA			
	CRECHE	PRÉ-ESC.	TOTAL	INICIAIS	FINAIS	TOTAL									
2021	8	13	21	-	-	-	-	-	-	-	-	-	21	-4,5%	
2020	6	16	22	-	-	-	-	-	-	-	-	-	22	-43,6%	
2019	11	28	39	-	-	-	-	-	-	-	-	-	39	0,0%	
2018	11	28	39	-	-	-	-	-	-	-	-	-	39	8,3%	
2017	18	18	36	-	-	-	-	-	-	-	-	-	36	28,6%	
2016	14	14	28	-	-	-	-	-	-	-	-	1	28	21,7%	
2015	6	17	23	-	-	-	-	-	-	-	-	-	23	-20,7%	
2014	8	21	29	-	-	-	-	-	-	-	-	-	29	0,0%	
2013	13	16	29	-	-	-	-	-	-	-	-	-	29	61,1%	
2012	-	18	18	-	-	-	-	-	-	-	-	-	18	20,0%	
2011	-	15	15	-	-	-	-	-	-	-	-	2	15	114,3%	
2010	-	7	7	-	-	-	-	-	-	-	-	-	7	-53,3%	
2009	-	15	15	-	-	-	-	-	-	-	-	-	15	-25,0%	
2008	-	20	20	-	-	-	-	-	-	-	-	-	20	33,3%	
2007	-	15	15	-	-	-	-	-	-	-	-	-	15	-28,6%	
2006	-	21	21	-	-	-	-	-	-	-	-	-	21	-100,0%	
2005	-	-	-	-	-	-	-	-	-	-	-	-	-	-100,0%	
2004	-	-	-	-	-	-	-	-	-	-	-	-	-	-100,0%	
2003	-	-	-	-	-	-	-	-	-	-	-	-	-	-100,0%	
2002	-	-	-	-	-	-	-	-	-	-	-	-	-	-100,0%	
2001	-	-	-	-	-	-	-	-	-	-	-	-	-	-100,0%	
2000	-	-	-	-	-	-	-	-	-	-	-	-	-	-100,0%	
1999	-	-	-	-	-	-	-	-	-	-	-	-	-	-100,0%	
1998	-	-	-	-	-	-	-	-	-	-	-	-	-	-100,0%	
1997	-	-	-	-	-	-	-	-	-	-	-	-	-	0,0%	

MATRÍCULA EDUCAÇÃO BÁSICA DA REDE MUNICIPAL

PERÍODO DE 1997/2021 DO MUNICÍPIO DE AMAJARI

PERCENTUAL DE MATRÍCULA POR ETAPA E MODALIDADE - 1997 / 2021



Fonte: INEP/Censo da Educação Básica

CENSO ESCOLAR EDUCAÇÃO BÁSICA - 1997 / 2021

DADOS E CARACTERÍSTICAS DA ESCOLA				REDE: MUNICIPAL				ESCOLA INDÍGENA: SIM			
CÓDIGO: 14324962		ESCOLA MUNICIPAL INDIGENA VOVO JOAQUINA									
END: COMUNIDADE INDIGINA OURO				Nº: -		CEP: 69.343.-000					
BAIRRO: -		LOCALIZAÇÃO: RURAL				MUNICÍPIO: AMAJARI					
DDD: 95		TELEFONE: -		SALA DE AULA: 2		BIBLIOTECA: NÃO		REFEITÓRIO: NÃO			
LAB. DE INFORMÁTICA: NÃO		AUDITÓRIO: NÃO		PÁTIO COBERTO: NÃO		QUADRA DE ESPORTES: NÃO					

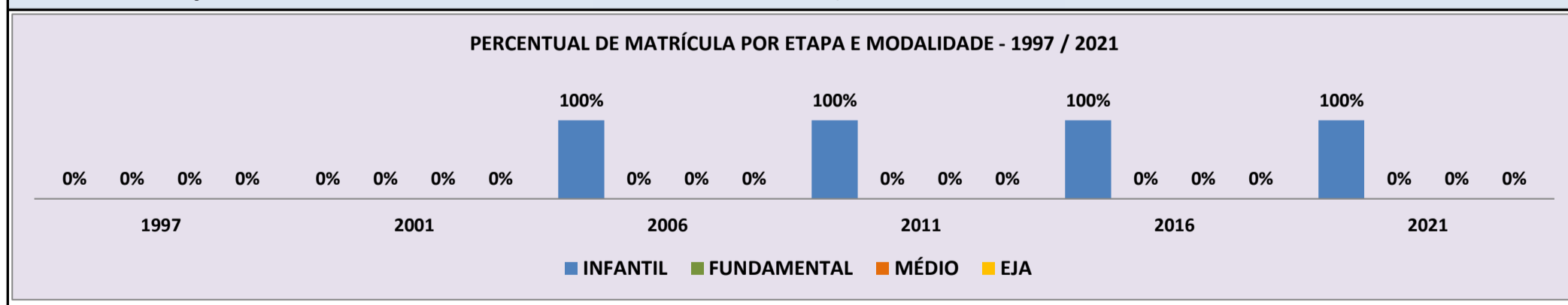
MATRÍCULA CENSO ESCOLAR

ANO	ENSINO REGULAR							ED. PROF. ENSINO TÉCNICO	TOTAL EM/EP	EDUC. JOVENS E ADULTOS			EDUC. ESPECIAL	TOTAL EDUCAÇÃO BÁSICA	CRESC / DECRES
	EDUCAÇÃO INFANTIL			ENSINO FUNDAMENTAL			ENSINO MÉDIO			ENSINO FUND.	ENSINO MÉDIO	TOTAL EJA			
	CRECHE	PRÉ-ESC.	TOTAL	INICIAIS	FINAIS	TOTAL									
2021	8	19	27	-	-	-	-	-	-	-	-	-	27	80,0%	
2020	-	15	15	-	-	-	-	-	-	-	-	-	15	36,4%	
2019	-	11	11	-	-	-	-	-	-	-	-	-	11	-31,3%	
2018	-	16	16	-	-	-	-	-	-	-	-	-	16	45,5%	
2017	-	11	11	-	-	-	-	-	-	-	-	-	11	57,1%	
2016	-	7	7	-	-	-	-	-	-	-	-	-	7	-53,3%	
2015	-	15	15	-	-	-	-	-	-	-	-	-	15	7,1%	
2014	-	14	14	-	-	-	-	-	-	-	-	-	14	16,7%	
2013	-	12	12	-	-	-	-	-	-	-	-	-	12	-25,0%	
2012	-	16	16	-	-	-	-	-	-	-	-	-	16	-15,8%	
2011	-	19	19	-	-	-	-	-	-	-	-	-	19	90,0%	
2010	-	10	10	-	-	-	-	-	-	-	-	-	10	25,0%	
2009	-	5	5	3	-	3	-	-	-	-	-	-	8	33,3%	
2008	-	6	6	-	-	-	-	-	-	-	-	-	6	-45,5%	
2007	-	11	11	-	-	-	-	-	-	-	-	-	11	-21,4%	
2006	-	14	14	-	-	-	-	-	-	-	-	-	14	-100,0%	
2005	-	-	-	-	-	-	-	-	-	-	-	-	-	-100,0%	
2004	-	-	-	-	-	-	-	-	-	-	-	-	-	-100,0%	
2003	-	-	-	-	-	-	-	-	-	-	-	-	-	-100,0%	
2002	-	-	-	-	-	-	-	-	-	-	-	-	-	-100,0%	
2001	-	-	-	-	-	-	-	-	-	-	-	-	-	-100,0%	
2000	-	-	-	-	-	-	-	-	-	-	-	-	-	-100,0%	
1999	-	-	-	-	-	-	-	-	-	-	-	-	-	-100,0%	
1998	-	-	-	-	-	-	-	-	-	-	-	-	-	-100,0%	
1997	-	-	-	-	-	-	-	-	-	-	-	-	-	0,0%	

MATRÍCULA EDUCAÇÃO BÁSICA DA REDE MUNICIPAL

PERÍODO DE 1997/2021 DO MUNICÍPIO DE AMAJARI

PERCENTUAL DE MATRÍCULA POR ETAPA E MODALIDADE - 1997 / 2021

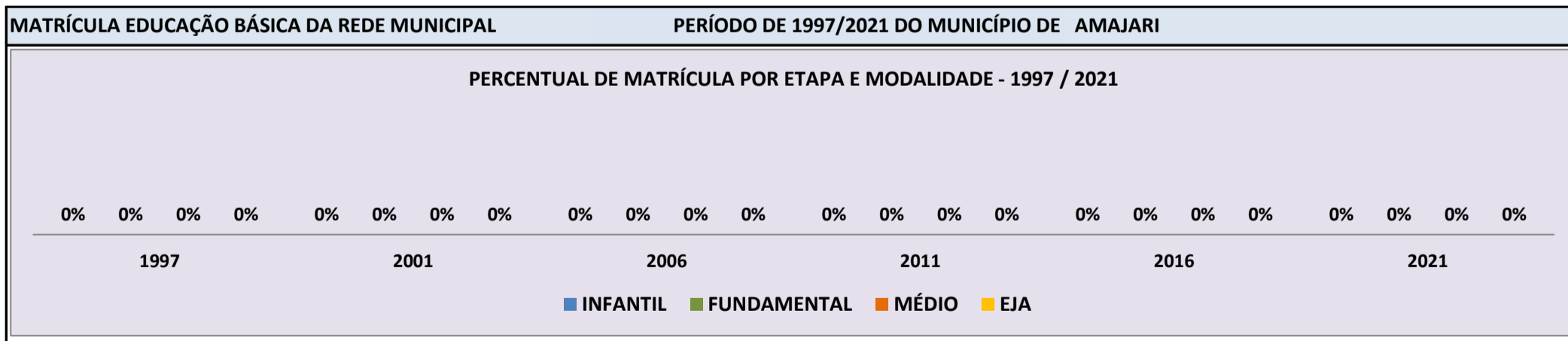


Fonte: INEP/Censo da Educação Básica

CENSO ESCOLAR EDUCAÇÃO BÁSICA - 1997 / 2021

DADOS E CARACTERÍSTICAS DA ESCOLA		REDE: MUNICIPAL	ESCOLA INDÍGENA: NÃO
CÓDIGO: 14361663	ESCOLA MUNICIPAL NOVA AMETISTA		
END: PROJETO DE ASSENTAMENTO NOVA AMETISTA	Nº: -	CEP: 69.343.-000	
BAIRRO: -	LOCALIZAÇÃO: RURAL	MUNICÍPIO: AMAJARI	
DDD: -	TELEFONE: -	SALA DE AULA: 1	BIBLIOTECA: NÃO
LAB. DE INFORMÁTICA: NÃO	AUDITÓRIO: NÃO	PÁTIO COBERTO: NÃO	REFEITÓRIO: NÃO
			QUADRA DE ESPORTES: NÃO

MATRÍCULA CENSO ESCOLAR															
ANO	ENSINO REGULAR							ED. PROF. ENSINO TÉCNICO	TOTAL EM/EP	EDUC. JOVENS E ADULTOS			EDUC. ESPECIAL	TOTAL EDUCAÇÃO BÁSICA	CRESC / DECRES
	EDUCAÇÃO INFANTIL			ENSINO FUNDAMENTAL			ENSINO MÉDIO			ENSINO FUND.	ENSINO MÉDIO	TOTAL EJA			
	CRECHE	PRÉ-ESC.	TOTAL	INICIAIS	FINAIS	TOTAL									
2021	-	-	-	-	-	-	-	-	-	-	-	-	-	-	-100,0%
2020	-	-	-	-	-	-	-	-	-	-	-	-	-	-	-100,0%
2019	-	-	-	-	-	-	-	-	-	-	-	-	-	-	-100,0%
2018	-	-	-	-	-	-	-	-	-	-	-	-	-	-	-100,0%
2017	-	-	-	-	-	-	-	-	-	-	-	-	-	-	-100,0%
2016	-	-	-	-	-	-	-	-	-	-	-	-	-	-	-100,0%
2015	-	-	-	-	-	-	-	-	-	-	-	-	-	-	-100,0%
2014	-	-	-	-	-	-	-	-	-	-	-	-	-	-	-100,0%
2013	-	-	-	-	-	-	-	-	-	-	-	-	-	-	-100,0%
2012	-	-	-	-	-	-	-	-	-	-	-	-	-	-	-100,0%
2011	-	-	-	-	-	-	-	-	-	-	-	-	-	-	-100,0%
2010	-	2	2	8	-	8	-	-	-	-	-	-	-	10	-9,1%
2009	-	-	-	11	-	11	-	-	-	-	-	-	-	11	-100,0%
2008	-	-	-	-	-	-	-	-	-	-	-	-	-	-	-100,0%
2007	-	-	-	-	-	-	-	-	-	-	-	-	-	-	-100,0%
2006	-	-	-	-	-	-	-	-	-	-	-	-	-	-	-100,0%
2005	-	-	-	-	-	-	-	-	-	-	-	-	-	-	-100,0%
2004	-	-	-	-	-	-	-	-	-	-	-	-	-	-	-100,0%
2003	-	-	-	-	-	-	-	-	-	-	-	-	-	-	-100,0%
2002	-	-	-	-	-	-	-	-	-	-	-	-	-	-	-100,0%
2001	-	-	-	-	-	-	-	-	-	-	-	-	-	-	-100,0%
2000	-	-	-	-	-	-	-	-	-	-	-	-	-	-	-100,0%
1999	-	-	-	-	-	-	-	-	-	-	-	-	-	-	-100,0%
1998	-	-	-	-	-	-	-	-	-	-	-	-	-	-	-100,0%
1997	-	-	-	-	-	-	-	-	-	-	-	-	-	-	0,0%



Fonte: INEP/Censo da Educação Básica

3. GLOSSÁRIO

Nº	ESC.IND	ZONA	REDE	COD.ESCOLA	NOME DA ESCOLA	PAG.
1	NÃO	RURAL	MUNICIPAL	14001098	ESCOLA MUNICIPAL JOSE CAMPANHA WANDERLEY	10
2	NÃO	RURAL	MUNICIPAL	14001136	ESCOLA MUNICIPAL ALONSO OLIVEIRA FRANCO	11
3	NÃO	RURAL	MUNICIPAL	14001250	ESCOLA MUNICIPAL ENSINO FUNDAMENTAL CRIANÇA FELIZ	12
4	NÃO	RURAL	MUNICIPAL	14001373	ESCOLA MINUCIPAL OLAVO BILAC	13
5	NÃO	RURAL	MUNICIPAL	14001470	ESCOLA MUNICIPAL PRESIDENTE EPITACIO PESSOA	14
6	NÃO	URBANA	MUNICIPAL	14002175	ESCOLA MUNICIPAL IEDA DA SILVA AMORIN	15
7	NÃO	RURAL	MUNICIPAL	14005808	ESCOLA MUNICIPAL PROFESSORA WALDEMARINA NORMANDO MARTINS	16
8	NÃO	RURAL	MUNICIPAL	14006170	CRECHE MUNICIPAL DO TEPEQUEM	17
9	SIM	RURAL	MUNICIPAL	14006812	ESCOLA MUNICIPAL INDIGENA MARIO SIMPLICIO PERERIA	18
10	SIM	RURAL	MUNICIPAL	14007568	ESCOLA MUNICIPAL INDIGENA DE ENSINO INFANTIL JOSE SAMUEL	19
11	NÃO	RURAL	MUNICIPAL	14007576	CRECHE MUNICIPAL DE ENSINO INFANTIL CANTINHO FELIZ	20
12	SIM	RURAL	MUNICIPAL	14008254	CRECHE MUNICIPAL INDIGENA VOVO LUIZA IRACEMA	21
13	SIM	RURAL	MUNICIPAL	14008262	ESCOLA MUNICIPAL INDIGENA MANOEL GUILHERME DE SOUZA	22
14	SIM	RURAL	MUNICIPAL	14008270	ESCOLA MUNICIPAL INDIGENA VOVO ELVIRA NOGUEIRA	23
15	SIM	RURAL	MUNICIPAL	14008289	ESCOLA MUNICIPAL INDIGENA VOVO MARIA JULIA ROSA	24
16	SIM	RURAL	MUNICIPAL	14008297	ESCOLA MUNICIPAL INDIGENA VOVO MARIA DO CARMO DA SILVA	25
17	SIM	RURAL	MUNICIPAL	14320479	ESCOLA MUNICIPAL INDIGENA MARIANO MARQUES	26
18	NÃO	RURAL	MUNICIPAL	14320495	ESCOLA MUNICIPAL ENSINO FUNDAMENTAL CANTO DO SABER	27
19	NÃO	RURAL	MUNICIPAL	14320703	ESCOLA MUNICIPAL GENTE CONTENTE	28
20	NÃO	RURAL	MUNICIPAL	14320711	ESCOLA MUNICIPAL SECUNDINA PEREIRA DE MORAIS	29
21	NÃO	URBANA	MUNICIPAL	14321211	CRECHE MUNICIPAL PEDRO HENRRIQUE MARIANO ALBUQUERQUE	30
22	NÃO	RURAL	MUNICIPAL	14322013	ESCOLA MUNICIPAL DE EDUCAÇÃO DE JOVENS E ADULTOS DO GUARIBA	31
23	SIM	RURAL	MUNICIPAL	14322021	ESCOLA MUNICIPAL INDIGENA PRINCESA ISABEL	32
24	NÃO	RURAL	MUNICIPAL	14322048	ESCOLA MUNICIPAL DE JOVENS E ADULTOS DA PONTA DA SERRA	33
25	NÃO	RURAL	MUNICIPAL	14322110	ESCOLA MUNICIPAL DE EDUCAÇÃO DE JOVENS E ADULTOS DO OURO	34
26	NÃO	RURAL	MUNICIPAL	14322137	ESCOLA MUNICIPAL DE EDUCAÇÃO DE JOVENS E ADULTOS DO TEPEQUÉM	35
27	NÃO	RURAL	MUNICIPAL	14322145	ESCOLA MUNICIPAL DE ENSINO FUNDAMENTAL BOM JESUS	36
28	NÃO	RURAL	MUNICIPAL	14322153	ESCOLA MUNICIPAL DE EDUCAÇÃO JOVENS E ADULTOS DO ANINGAL	37
29	NÃO	RURAL	MUNICIPAL	14322161	ESCOLA MUNICIPAL DE EDUCAÇÃO DE JOVENS E ADULTOS DA GARAGEM	38
30	NÃO	RURAL	MUNICIPAL	14322170	ESCOLA MUNICIPAL DE EDUCAÇÃO INFANTIL E JOVENS E ADULTOS DO SAO FRANCISCO	39
31	NÃO	RURAL	MUNICIPAL	14324032	ESCOLA MUNICIPAL BOM JESUS I	40
32	NÃO	RURAL	MUNICIPAL	14324040	ESCOLA MUNICIPAL BOM JESUS II	41
33	NÃO	RURAL	MUNICIPAL	14324202	ESCOLA MUNICIPAL MARIA ALZIRA MARINHO DE BRITO	42
34	NÃO	RURAL	MUNICIPAL	14324270	ESCOLA MUNICIPAL PROJETO AMAJARI	43
35	NÃO	RURAL	MUNICIPAL	14324539	ESCOLA MUNICIPAL PEQUENO POLEGAR	44
36	NÃO	RURAL	MUNICIPAL	14324563	ESCOLA MUNICIPAL SONHO INFANTIL	45
37	SIM	RURAL	MUNICIPAL	14324571	ESCOLA MUNICIPAL INDIGENA BRANCA DE NEVE	46
38	SIM	RURAL	MUNICIPAL	14324598	ESCOLA MUNICIPAL INDIGINA CORACAO DE JESUS	47
39	SIM	RURAL	MUNICIPAL	14324938	ESCOLA MUNICIPAL INDIGINA VOVO ALAIZE	48
40	SIM	RURAL	MUNICIPAL	14324946	ESCOLA MUNICIPAL INDIGINA VOVO TARCILA	49
41	SIM	RURAL	MUNICIPAL	14324962	ESCOLA MUNICIPAL INDIGENA VOVO JOAQUINA	50
42	NÃO	RURAL	MUNICIPAL	14361663	ESCOLA MUNICIPAL NOVA AMETISTA	51