

**MUNICÍPIO DE ALTO ALEGRE
RORAIMA – RR**



REDE MUNICIPAL

CENSO ESCOLAR DA EDUCAÇÃO BÁSICA

PERÍODO 1997 A 2021



ELABORAÇÃO:



DADOS RORAIMA

www.dadosroraima.com

Contato: 95 98107-8178

Fonte: INEP/Censo da Educação Básica

SUMÁRIO

INTRODUÇÃO, 4

1. MATRÍCULA DO CENSO ESCOLAR NO PERÍODO DE 1997 A 2021, 5

a. Consolidado Matrícula no período de 1997 a 2021 - Geral, 6

b. Consolidado Matrícula no período de 1997 a 2021 – Escolas Não Indígenas, 7

c. Consolidado Matrícula no período de 1997 a 2021 – Escolas Indígenas, 8

2. RELAÇÃO DAS ESCOLAS EXISTENTES NO PERÍODO 1997 A 2021, 9

3. GLOSSÁRIO, 55

INTRODUÇÃO

Este trabalho é dedicado a criação dos nove municípios do estado de Roraima, hoje perfazendo um total de 15 municípios, desta forma, em comemoração aos vinte e cinco anos dos novos municípios, foi feito um levantamento do Censo Escolar da Educação Básica, incluindo todos os municípios do estado no período de 1997 a 2021.

O município de **ALTO ALEGRE** com população de **15.249** habitantes (Estimativa do IBGE de 01/07/2021), PIB per capita de **R\$ 20.335,17** (2019), com Matrícula na Educação Básica da Rede Municipal em **2021** de **1.550** alunos, e **18** escolas municipal.

Quando em **1997** existia, **118** alunos, e **2** escola/s, a quantidade de escola aumentou em **16** escola/s, quanto aos alunos houve um aumento de **1214%** .

Dessas **18** escolas hoje da Rede Municipal **12** escola/s não indígena/s e **6** indígena/s. Espero que este trabalho seja bastante útil para análise daqueles interessados em um estudo futuro.

Um forte e grande abraço

Damião Maximino
Proprietário do Site



1

MATRÍCULA DO CENSO ESCOLAR

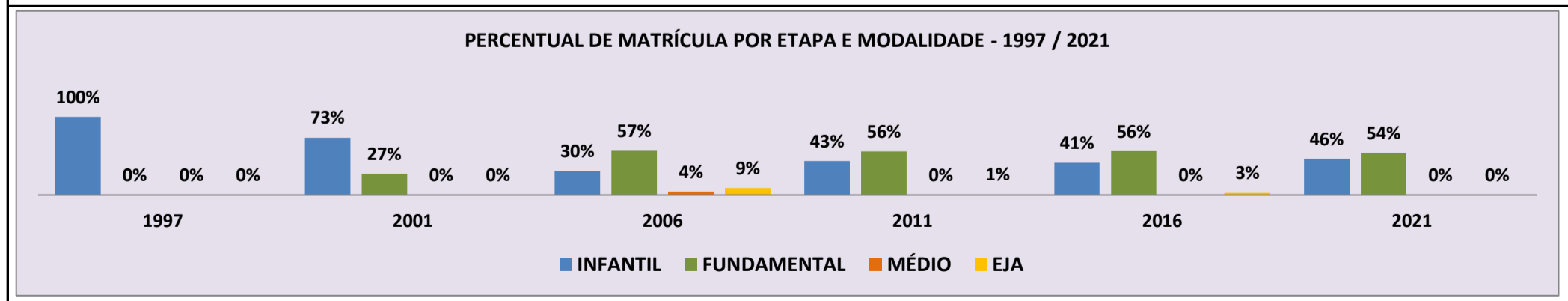
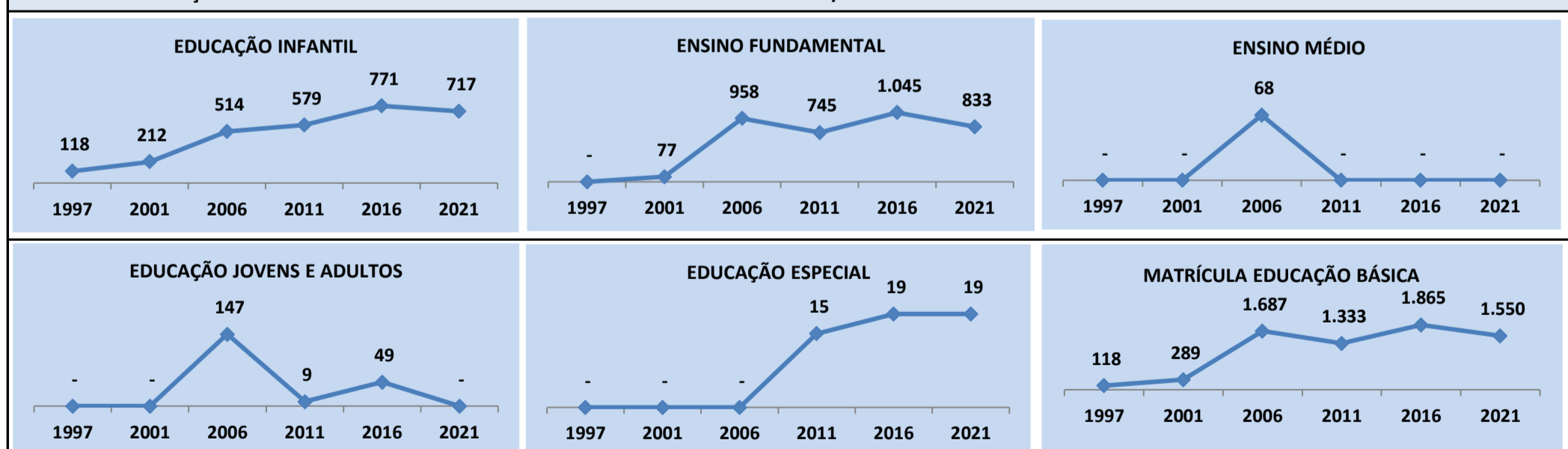
EDUCAÇÃO BÁSICA

NO PERÍODO DE 1997 A 2021

CENSO ESCOLAR EDUCAÇÃO BÁSICA - 1997 / 2021

NÚMERO DE MATRÍCULA - 1997 / 2021		MUNICÍPIO: ALTO ALEGRE							GERAL			REDE: MUNICIPAL			
ANO	ENSINO REGULAR						ED. PROF.		EDUC. JOVENS E ADULTOS			EDUC. ESPECIAL	TOTAL EDUCAÇÃO BÁSICA	CRESC / DECRESC	
	EDUCAÇÃO INFANTIL			ENSINO FUNDAMENTAL			ENSINO MÉDIO	ENSINO TÉCNICO	TOTAL EM/EP	ENSINO FUND.	ENSINO MÉDIO				TOTAL EJA
	CRECHE	PRÉ-ESC.	TOTAL	INICIAIS	FINAIS	TOTAL									
2021	139	578	717	833	-	833	-	-	-	-	-	-	19	1.550	12,6%
2020	147	424	571	806	-	806	-	-	-	-	-	-	22	1.377	-4,4%
2019	199	440	639	802	-	802	-	-	-	-	-	-	20	1.441	-10,4%
2018	293	451	744	806	-	806	-	-	-	58	-	58	22	1.608	-2,2%
2017	305	454	759	828	-	828	-	-	-	58	-	58	13	1.645	-11,8%
2016	320	451	771	871	174	1.045	-	-	-	49	-	49	19	1.865	14,3%
2015	243	418	661	888	82	970	-	-	-	-	-	-	19	1.631	2,8%
2014	13	575	588	904	95	999	-	-	-	-	-	-	21	1.587	3,1%
2013	78	506	584	850	94	944	-	-	-	11	-	11	18	1.539	-5,6%
2012	86	482	568	957	96	1.053	-	-	-	10	-	10	18	1.631	22,4%
2011	100	479	579	646	99	745	-	-	-	9	-	9	15	1.333	-0,4%
2010	118	471	589	667	75	742	-	-	-	8	-	8	12	1.339	-5,8%
2009	82	528	610	626	186	812	-	-	-	-	-	-	18	1.422	-27,7%
2008	86	714	800	668	445	1.113	-	-	-	53	-	53	11	1.966	17,2%
2007	-	635	635	626	363	989	-	-	-	53	-	53	3	1.677	-0,6%
2006	-	514	514	601	357	958	68	-	68	125	22	147	-	1.687	-5,7%
2005	72	435	507	689	344	1.033	61	-	61	156	32	188	-	1.789	116,3%
2004	66	310	376	217	-	217	-	-	-	234	-	234	-	827	39,5%
2003	-	-	269	176	-	176	-	-	-	-	-	148	-	593	23,0%
2002	-	-	214	187	-	187	-	-	-	-	-	81	-	482	66,8%
2001	-	-	212	77	-	77	-	-	-	-	-	-	-	289	7,4%
2000	-	-	113	156	-	156	-	-	-	-	-	-	-	269	11,6%
1999	-	-	62	179	-	179	-	-	-	-	-	-	-	241	4,3%
1998	-	-	152	79	-	79	-	-	-	-	-	-	-	231	95,8%
1997	-	-	118	-	-	-	-	-	-	-	-	-	-	118	0,0%

MATRÍCULA EDUCAÇÃO BÁSICA DA REDE MUNICIPAL PERÍODO DE 1997/2021 DO MUNICÍPIO DE ALTO ALEGRE

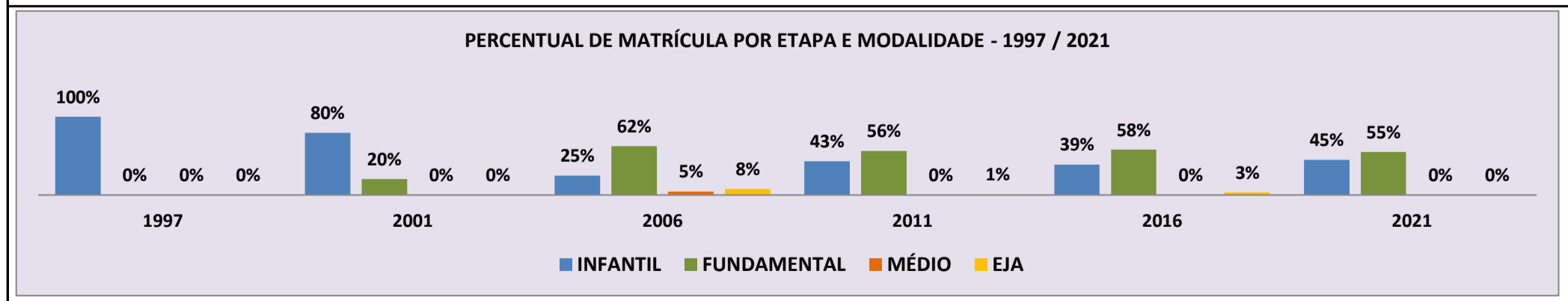
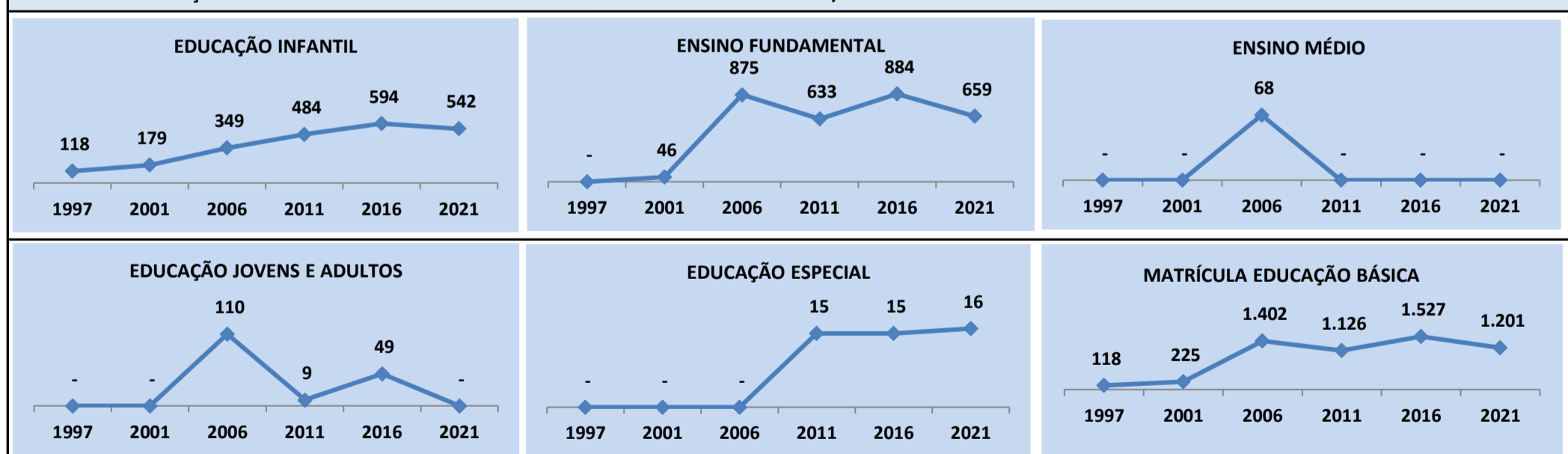


Fonte: INEP/Censo da Educação Básica

CENSO ESCOLAR EDUCAÇÃO BÁSICA - 1997 / 2021

NÚMERO DE MATRÍCULA - 1997 / 2021		MUNICÍPIO: ALTO ALEGRE							ESCOLAS NÃO INDÍGENA			REDE: MUNICIPAL			
ANO	ENSINO REGULAR							ED. PROF.	EDUC. JOVENS E ADULTOS			EDUC. ESPECIAL	TOTAL EDUCAÇÃO BÁSICA	CRESC / DECRESC	
	EDUCAÇÃO INFANTIL			ENSINO FUNDAMENTAL			ENSINO	TOTAL EM/EP	ENSINO FUND.	ENSINO MÉDIO	TOTAL EJA				
	CRECHE	PRÉ-ESC.	TOTAL	INICIAIS	FINAIS	TOTAL	MÉDIO								TÉCNICO
2021	113	429	542	659	-	659	-	-	-	-	-	-	16	1.201	14,5%
2020	106	286	392	657	-	657	-	-	-	-	-	-	20	1.049	-5,5%
2019	131	323	454	656	-	656	-	-	-	-	-	-	18	1.110	-10,0%
2018	194	321	515	670	-	670	-	-	-	49	-	49	19	1.234	-3,7%
2017	223	336	559	676	-	676	-	-	-	47	-	47	11	1.282	-16,0%
2016	243	351	594	724	160	884	-	-	-	49	-	49	15	1.527	11,9%
2015	206	323	529	754	82	836	-	-	-	-	-	-	14	1.365	3,3%
2014	-	449	449	778	95	873	-	-	-	-	-	-	20	1.322	1,1%
2013	78	381	459	743	94	837	-	-	-	11	-	11	18	1.307	-6,6%
2012	86	381	467	827	96	923	-	-	-	10	-	10	17	1.400	24,3%
2011	100	384	484	534	99	633	-	-	-	9	-	9	15	1.126	11,6%
2010	81	293	374	560	75	635	-	-	-	-	-	-	8	1.009	-7,5%
2009	58	315	373	532	186	718	-	-	-	-	-	-	14	1.091	-28,0%
2008	86	461	547	583	332	915	-	-	-	53	-	53	10	1.515	18,5%
2007	-	419	419	533	278	811	-	-	-	48	-	48	3	1.278	-8,8%
2006	-	349	349	518	357	875	68	-	68	88	22	110	-	1.402	-9,3%
2005	59	333	392	597	344	941	61	-	61	120	32	152	-	1.546	183,2%
2004	55	252	307	111	-	111	-	-	-	128	-	128	-	546	53,4%
2003	-	-	165	91	-	91	-	-	-	-	-	100	-	356	21,1%
2002	-	-	181	86	-	86	-	-	-	-	-	27	-	294	30,7%
2001	-	-	179	46	-	46	-	-	-	-	-	-	-	225	23,6%
2000	-	-	113	69	-	69	-	-	-	-	-	-	-	182	18,2%
1999	-	-	62	92	-	92	-	-	-	-	-	-	-	154	-14,9%
1998	-	-	122	59	-	59	-	-	-	-	-	-	-	181	53,4%
1997	-	-	118	-	-	-	-	-	-	-	-	-	-	118	0,0%

MATRÍCULA EDUCAÇÃO BÁSICA DA REDE MUNICIPAL PERÍODO DE 1997/2021 DO MUNICÍPIO DE ALTO ALEGRE

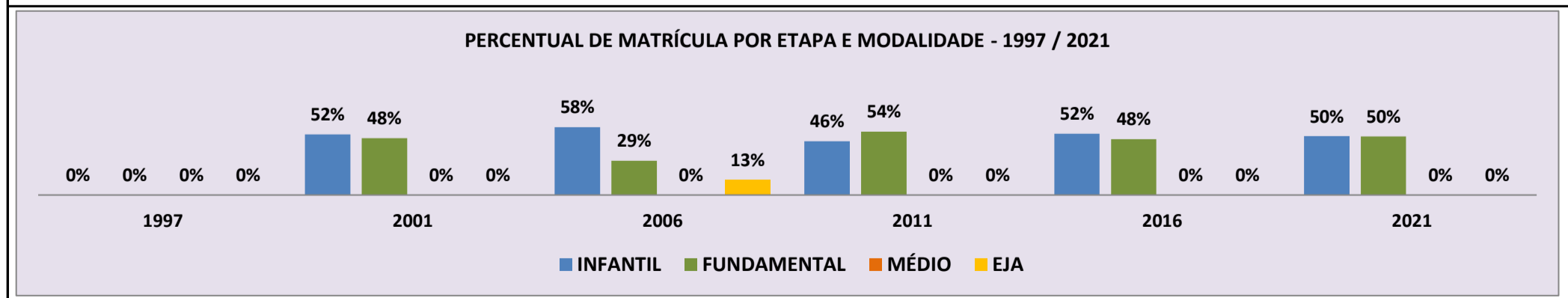
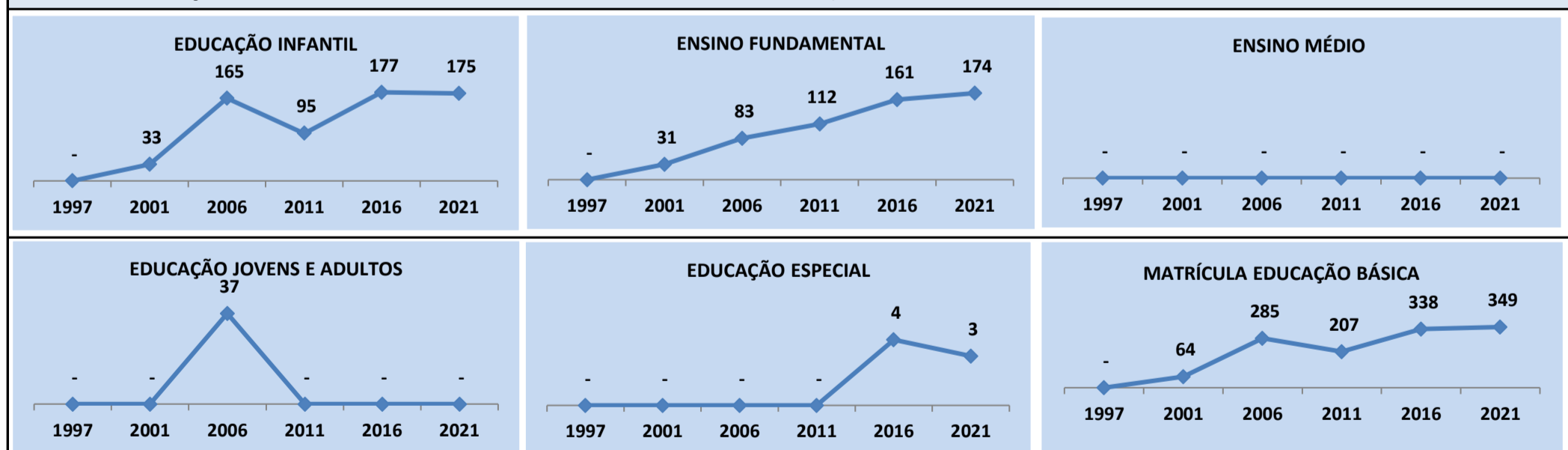


Fonte: INEP/Censo da Educação Básica

CENSO ESCOLAR EDUCAÇÃO BÁSICA - 1997 / 2021

NÚMERO DE MATRÍCULA - 1997 / 2021															
MUNICÍPIO: ALTO ALEGRE															
ESCOLAS INDÍGENA															
REDE: MUNICIPAL															
ANO	ENSINO REGULAR							ED. PROF. ENSINO TÉCNICO	TOTAL EM/EP	EDUC. JOVENS E ADULTOS			EDUC. ESPECIAL	TOTAL EDUCAÇÃO BÁSICA	CRESC / DECRES
	EDUCAÇÃO INFANTIL			ENSINO FUNDAMENTAL			ENSINO MÉDIO			ENSINO FUND.	ENSINO MÉDIO	TOTAL EJA			
	CRECHE	PRÉ-ESC.	TOTAL	INICIAIS	FINAIS	TOTAL									
2021	26	149	175	174	-	174	-	-	-	-	-	-	3	349	6,4%
2020	41	138	179	149	-	149	-	-	-	-	-	-	2	328	-0,9%
2019	68	117	185	146	-	146	-	-	-	-	-	-	2	331	-11,5%
2018	99	130	229	136	-	136	-	-	-	9	-	9	3	374	3,0%
2017	82	118	200	152	-	152	-	-	-	11	-	11	2	363	7,4%
2016	77	100	177	147	14	161	-	-	-	-	-	-	4	338	27,1%
2015	37	95	132	134	-	134	-	-	-	-	-	-	5	266	0,4%
2014	13	126	139	126	-	126	-	-	-	-	-	-	1	265	14,2%
2013	-	125	125	107	-	107	-	-	-	-	-	-	-	232	0,4%
2012	-	101	101	130	-	130	-	-	-	-	-	-	1	231	11,6%
2011	-	95	95	112	-	112	-	-	-	-	-	-	-	207	-37,3%
2010	37	178	215	107	-	107	-	-	-	8	-	8	4	330	-0,3%
2009	24	213	237	94	-	94	-	-	-	-	-	-	4	331	-26,6%
2008	-	253	253	85	113	198	-	-	-	-	-	-	1	451	13,0%
2007	-	216	216	93	85	178	-	-	-	5	-	5	-	399	40,0%
2006	-	165	165	83	-	83	-	-	-	37	-	37	-	285	17,3%
2005	13	102	115	92	-	92	-	-	-	36	-	36	-	243	-13,5%
2004	11	58	69	106	-	106	-	-	-	106	-	106	-	281	18,6%
2003	-	-	104	85	-	85	-	-	-	-	-	48	-	237	26,1%
2002	-	-	33	101	-	101	-	-	-	-	-	54	-	188	193,8%
2001	-	-	33	31	-	31	-	-	-	-	-	-	-	64	-26,4%
2000	-	-	-	87	-	87	-	-	-	-	-	-	-	87	0,0%
1999	-	-	-	87	-	87	-	-	-	-	-	-	-	87	74,0%
1998	-	-	30	20	-	20	-	-	-	-	-	-	-	50	-100,0%
1997	-	-	-	-	-	-	-	-	-	-	-	-	-	-	0,0%

MATRÍCULA EDUCAÇÃO BÁSICA DA REDE MUNICIPAL PERÍODO DE 1997/2021 DO MUNICÍPIO DE ALTO ALEGRE



Fonte: INEP/Censo da Educação Básica



2

RELAÇÃO DAS ESCOLAS EXISTENTES

NO PERÍODO DE 1997 A 2021

CENSO ESCOLAR EDUCAÇÃO BÁSICA - 1997 / 2021

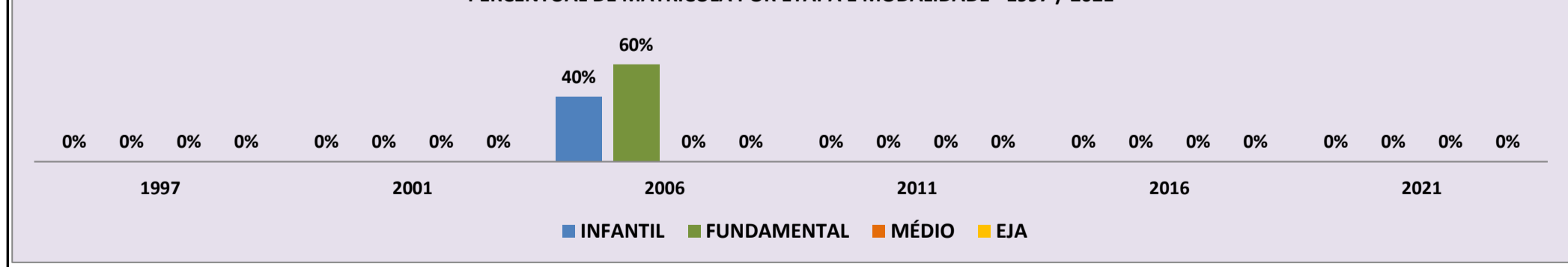
DADOS E CARACTERÍSTICAS DA ESCOLA		REDE: MUNICIPAL		ESCOLA INDÍGENA: NÃO	
CÓDIGO: 1400040		ESCOLA MUNICIPAL ANTONIO GOMES DA SILVA			
END: VICINAL SAO SEBASTIAO		Nº: -		CEP: 69.350.-000	
BAIRRO: -		LOCALIZAÇÃO: RURAL		MUNICÍPIO: ALTO ALEGRE	
DDD: -		TELEFONE: -		SALA DE AULA: 1	
LAB. DE INFORMÁTICA: NÃO		AUDITÓRIO: NÃO		BIBLIOTECA: NÃO	
				REFEITÓRIO: NÃO	
				PÁTIO COBERTO: NÃO	
				QUADRA DE ESPORTES: NÃO	

MATRÍCULA CENSO ESCOLAR

ANO	ENSINO REGULAR							ED. PROF. ENSINO TÉCNICO	TOTAL EM/EP	EDUC. JOVENS E ADULTOS			EDUC. ESPECIAL	TOTAL EDUCAÇÃO BÁSICA	CRESC / DECRESC
	EDUCAÇÃO INFANTIL			ENSINO FUNDAMENTAL			ENSINO MÉDIO			ENSINO FUND.	ENSINO MÉDIO	TOTAL EJA			
	CRECHE	PRÉ-ESC.	TOTAL	INICIAIS	FINAIS	TOTAL									
2021	-	-	-	-	-	-	-	-	-	-	-	-	-	-	-100,0%
2020	-	-	-	-	-	-	-	-	-	-	-	-	-	-	-100,0%
2019	-	-	-	-	-	-	-	-	-	-	-	-	-	-	-100,0%
2018	-	-	-	-	-	-	-	-	-	-	-	-	-	-	-100,0%
2017	-	-	-	-	-	-	-	-	-	-	-	-	-	-	-100,0%
2016	-	-	-	-	-	-	-	-	-	-	-	-	-	-	-100,0%
2015	-	-	-	-	-	-	-	-	-	-	-	-	-	-	-100,0%
2014	-	-	-	-	-	-	-	-	-	-	-	-	-	-	-100,0%
2013	-	-	-	-	-	-	-	-	-	-	-	-	-	-	-100,0%
2012	-	-	-	-	-	-	-	-	-	-	-	-	-	-	-100,0%
2011	-	-	-	-	-	-	-	-	-	-	-	-	-	-	-100,0%
2010	-	1	1	5	-	5	-	-	-	-	-	-	-	6	100,0%
2009	-	-	-	3	-	3	-	-	-	-	-	-	-	3	-57,1%
2008	-	4	4	3	-	3	-	-	-	-	-	-	-	7	16,7%
2007	-	-	-	6	-	6	-	-	-	-	-	-	-	6	20,0%
2006	-	2	2	3	-	3	-	-	-	-	-	-	-	5	25,0%
2005	-	-	-	4	-	4	-	-	-	-	-	-	-	4	-100,0%
2004	-	-	-	-	-	-	-	-	-	-	-	-	-	-	-100,0%
2003	-	-	-	-	-	-	-	-	-	-	-	-	-	-	-100,0%
2002	-	-	-	-	-	-	-	-	-	-	-	-	-	-	-100,0%
2001	-	-	-	-	-	-	-	-	-	-	-	-	-	-	-100,0%
2000	-	-	-	-	-	-	-	-	-	-	-	-	-	-	-100,0%
1999	-	-	-	22	-	22	-	-	-	-	-	-	-	22	29,4%
1998	-	-	-	17	-	17	-	-	-	-	-	-	-	17	-100,0%
1997	-	-	-	-	-	-	-	-	-	-	-	-	-	-	0,0%

MATRÍCULA EDUCAÇÃO BÁSICA DA REDE MUNICIPAL PERÍODO DE 1997/2021 DO MUNICÍPIO DE ALTO ALEGRE

PERCENTUAL DE MATRÍCULA POR ETAPA E MODALIDADE - 1997 / 2021



Fonte: INEP/Censo da Educação Básica

CENSO ESCOLAR EDUCAÇÃO BÁSICA - 1997 / 2021

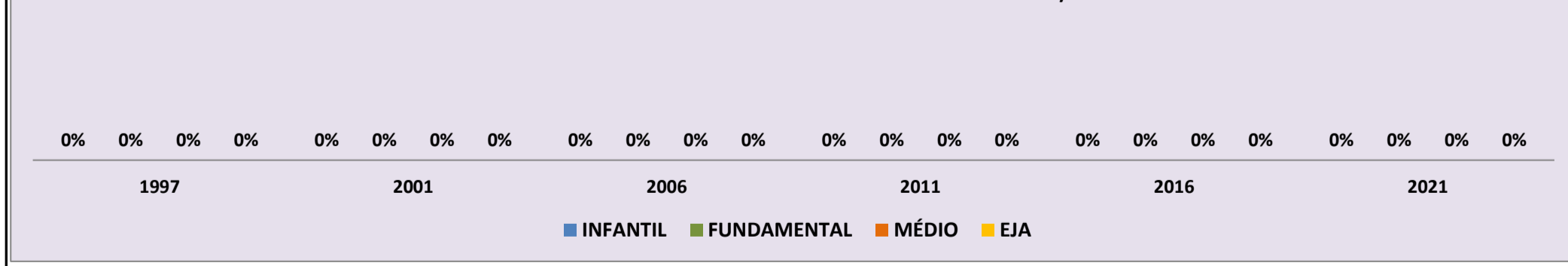
DADOS E CARACTERÍSTICAS DA ESCOLA		REDE: MUNICIPAL		ESCOLA INDÍGENA: NÃO	
CÓDIGO: 1400067		ESCOLA MUNICIPAL CORONEL ORLANDO MOTA			
END: VICINAL 03 - POCO DA PEDRA GRANDE		Nº: -		CEP: 69.350.-000	
BAIRRO: -		LOCALIZAÇÃO: RURAL		MUNICÍPIO: ALTO ALEGRE	
DDD: - TELEFONE: -		SALA DE AULA: -		BIBLIOTECA: - REFEITÓRIO: -	
LAB. DE INFORMÁTICA: -		AUDITÓRIO: -		PÁTIO COBERTO: - QUADRA DE ESPORTES: -	

MATRÍCULA CENSO ESCOLAR

ANO	ENSINO REGULAR							ED. PROF. ENSINO TÉCNICO	TOTAL EM/EP	EDUC. JOVENS E ADULTOS			EDUC. ESPECIAL	TOTAL EDUCAÇÃO BÁSICA	CRESC / DECRESC
	EDUCAÇÃO INFANTIL			ENSINO FUNDAMENTAL			ENSINO MÉDIO			ENSINO FUND.	ENSINO MÉDIO	TOTAL EJA			
	CRECHE	PRÉ-ESC.	TOTAL	INICIAIS	FINAIS	TOTAL									
2021	-	-	-	-	-	-	-	-	-	-	-	-	-	-	-100,0%
2020	-	-	-	-	-	-	-	-	-	-	-	-	-	-	-100,0%
2019	-	-	-	-	-	-	-	-	-	-	-	-	-	-	-100,0%
2018	-	-	-	-	-	-	-	-	-	-	-	-	-	-	-100,0%
2017	-	-	-	-	-	-	-	-	-	-	-	-	-	-	-100,0%
2016	-	-	-	-	-	-	-	-	-	-	-	-	-	-	-100,0%
2015	-	-	-	-	-	-	-	-	-	-	-	-	-	-	-100,0%
2014	-	-	-	-	-	-	-	-	-	-	-	-	-	-	-100,0%
2013	-	-	-	-	-	-	-	-	-	-	-	-	-	-	-100,0%
2012	-	-	-	-	-	-	-	-	-	-	-	-	-	-	-100,0%
2011	-	-	-	-	-	-	-	-	-	-	-	-	-	-	-100,0%
2010	-	-	-	-	-	-	-	-	-	-	-	-	-	-	-100,0%
2009	-	-	-	-	-	-	-	-	-	-	-	-	-	-	-100,0%
2008	-	-	-	-	-	-	-	-	-	-	-	-	-	-	-100,0%
2007	-	-	-	-	-	-	-	-	-	-	-	-	-	-	-100,0%
2006	-	-	-	-	-	-	-	-	-	-	-	-	-	-	-100,0%
2005	-	1	1	7	-	7	-	-	-	-	-	-	-	8	-100,0%
2004	-	-	-	-	-	-	-	-	-	-	-	-	-	-	-100,0%
2003	-	-	-	-	-	-	-	-	-	-	-	-	-	-	-100,0%
2002	-	-	-	-	-	-	-	-	-	-	-	-	-	-	-100,0%
2001	-	-	-	-	-	-	-	-	-	-	-	-	-	-	-100,0%
2000	-	-	-	-	-	-	-	-	-	-	-	-	-	-	-100,0%
1999	-	-	-	33	-	33	-	-	-	-	-	-	-	33	65,0%
1998	-	-	-	20	-	20	-	-	-	-	-	-	-	20	-100,0%
1997	-	-	-	-	-	-	-	-	-	-	-	-	-	-	0,0%

MATRÍCULA EDUCAÇÃO BÁSICA DA REDE MUNICIPAL PERÍODO DE 1997/2021 DO MUNICÍPIO DE ALTO ALEGRE

PERCENTUAL DE MATRÍCULA POR ETAPA E MODALIDADE - 1997 / 2021



Fonte: INEP/Censo da Educação Básica

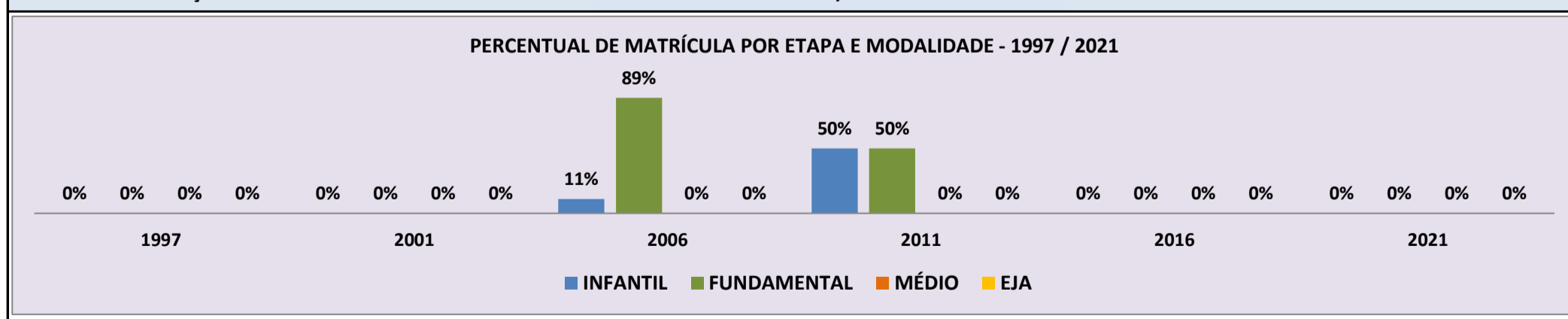
CENSO ESCOLAR EDUCAÇÃO BÁSICA - 1997 / 2021

DADOS E CARACTERÍSTICAS DA ESCOLA		REDE: MUNICIPAL		ESCOLA INDÍGENA: NÃO	
CÓDIGO: 14000075		ESCOLA MUNICIPAL CORONEL PINTO			
END: FAZENDA BRASÍLIA		Nº: -		CEP: 69.350.-000	
BAIRRO: -		LOCALIZAÇÃO: RURAL		MUNICÍPIO: ALTO ALEGRE	
DDD: -		TELEFONE: -		SALA DE AULA: 1	
LAB. DE INFORMÁTICA: NÃO		AUDITÓRIO: NÃO		BIBLIOTECA: NÃO	
REFEITÓRIO: NÃO		PÁTIO COBERTO: NÃO		QUADRA DE ESPORTES: NÃO	

MATRÍCULA CENSO ESCOLAR

ANO	ENSINO REGULAR							ED. PROF. ENSINO TÉCNICO	TOTAL EM/EP	EDUC. JOVENS E ADULTOS			EDUC. ESPECIAL	TOTAL EDUCAÇÃO BÁSICA	CRESC / DECRESC
	EDUCAÇÃO INFANTIL			ENSINO FUNDAMENTAL			ENSINO MÉDIO			ENSINO FUND.	ENSINO MÉDIO	TOTAL EJA			
	CRECHE	PRÉ-ESC.	TOTAL	INICIAIS	FINAIS	TOTAL									
2021	-	-	-	-	-	-	-	-	-	-	-	-	-	-	-100,0%
2020	-	-	-	-	-	-	-	-	-	-	-	-	-	-	-100,0%
2019	-	-	-	-	-	-	-	-	-	-	-	-	-	-	-100,0%
2018	-	-	-	-	-	-	-	-	-	-	-	-	-	-	-100,0%
2017	-	-	-	-	-	-	-	-	-	-	-	-	-	-	-100,0%
2016	-	-	-	-	-	-	-	-	-	-	-	-	-	-	-100,0%
2015	-	-	-	-	-	-	-	-	-	-	-	-	-	-	-100,0%
2014	-	-	-	-	-	-	-	-	-	-	-	-	-	-	-100,0%
2013	-	2	2	4	-	4	-	-	-	-	-	-	-	6	-50,0%
2012	-	4	4	8	-	8	-	-	-	-	-	-	-	12	20,0%
2011	-	5	5	5	-	5	-	-	-	-	-	-	-	10	42,9%
2010	-	-	-	7	-	7	-	-	-	-	-	-	-	7	-22,2%
2009	-	2	2	7	-	7	-	-	-	-	-	-	-	9	-18,2%
2008	-	4	4	7	-	7	-	-	-	-	-	-	-	11	37,5%
2007	-	5	5	3	-	3	-	-	-	-	-	-	-	8	-11,1%
2006	-	1	1	8	-	8	-	-	-	-	-	-	-	9	-30,8%
2005	-	2	2	11	-	11	-	-	-	-	-	-	-	13	-100,0%
2004	-	-	-	-	-	-	-	-	-	-	-	-	-	-	-100,0%
2003	-	-	-	-	-	-	-	-	-	-	-	-	-	-	-100,0%
2002	-	-	-	-	-	-	-	-	-	-	-	-	-	-	-100,0%
2001	-	-	-	-	-	-	-	-	-	-	-	-	-	-	-100,0%
2000	-	-	-	-	-	-	-	-	-	-	-	-	-	-	-100,0%
1999	-	-	-	-	-	-	-	-	-	-	-	-	-	-	-100,0%
1998	-	-	-	-	-	-	-	-	-	-	-	-	-	-	-100,0%
1997	-	-	-	-	-	-	-	-	-	-	-	-	-	-	0,0%

MATRÍCULA EDUCAÇÃO BÁSICA DA REDE MUNICIPAL PERÍODO DE 1997/2021 DO MUNICÍPIO DE ALTO ALEGRE

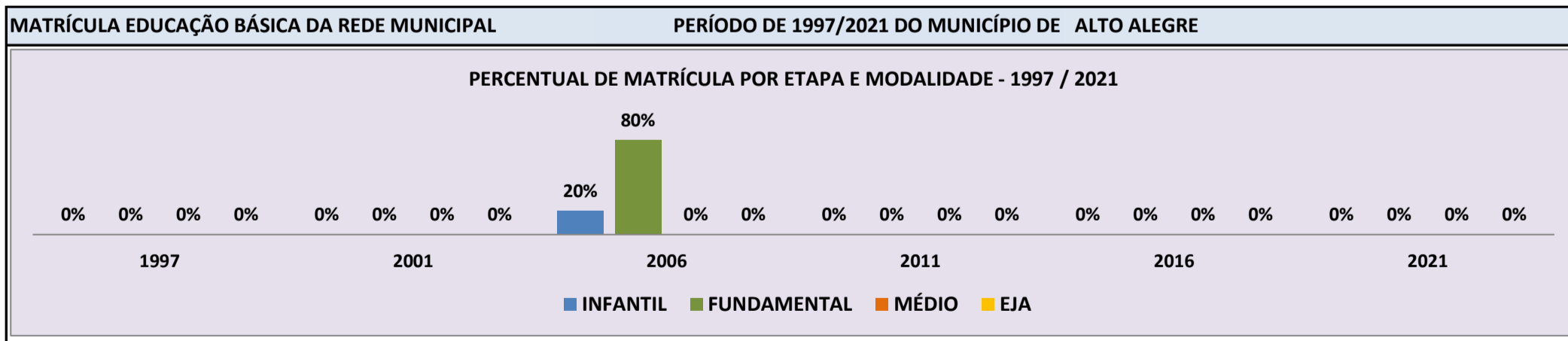


Fonte: INEP/Censo da Educação Básica

CENSO ESCOLAR EDUCAÇÃO BÁSICA - 1997 / 2021

DADOS E CARACTERÍSTICAS DA ESCOLA				REDE: MUNICIPAL				ESCOLA INDÍGENA: NÃO			
CÓDIGO: 14000105		ESCOLA MUNICIPAL ESTACIO PEREIRA DE MELO									
END: VICINAL 13								Nº: -		CEP: 69.350.-000	
BAIRRO: -				LOCALIZAÇÃO: RURAL				MUNICÍPIO: ALTO ALEGRE			
DDD: -		TELEFONE: -		SALA DE AULA: 1		BIBLIOTECA: NÃO		REFEITÓRIO: NÃO			
LAB. DE INFORMÁTICA: NÃO		AUDITÓRIO: NÃO		PÁTIO COBERTO: NÃO		QUADRA DE ESPORTES: NÃO					

MATRÍCULA CENSO ESCOLAR															
ANO	ENSINO REGULAR							ED. PROF. TÉCNICO	TOTAL EM/EP	EDUC. JOVENS E ADULTOS			EDUC. ESPECIAL	TOTAL EDUCAÇÃO BÁSICA	CRESC / DECRESC
	EDUCAÇÃO INFANTIL			ENSINO FUNDAMENTAL			ENSINO MÉDIO			ENSINO FUND.	ENSINO MÉDIO	TOTAL EJA			
	CRECHE	PRÉ-ESC.	TOTAL	INICIAIS	FINAIS	TOTAL									
2021	-	-	-	-	-	-	-	-	-	-	-	-	-	-	-100,0%
2020	-	-	-	-	-	-	-	-	-	-	-	-	-	-	-100,0%
2019	-	-	-	-	-	-	-	-	-	-	-	-	-	-	-100,0%
2018	-	-	-	-	-	-	-	-	-	-	-	-	-	-	-100,0%
2017	-	-	-	-	-	-	-	-	-	-	-	-	-	-	-100,0%
2016	-	-	-	-	-	-	-	-	-	-	-	-	-	-	-100,0%
2015	-	-	-	-	-	-	-	-	-	-	-	-	-	-	-100,0%
2014	-	-	-	-	-	-	-	-	-	-	-	-	-	-	-100,0%
2013	-	-	-	-	-	-	-	-	-	-	-	-	-	-	-100,0%
2012	-	-	-	-	-	-	-	-	-	-	-	-	-	-	-100,0%
2011	-	-	-	-	-	-	-	-	-	-	-	-	-	-	-100,0%
2010	-	-	-	-	-	-	-	-	-	-	-	-	-	-	-100,0%
2009	-	-	-	-	-	-	-	-	-	-	-	-	-	-	-100,0%
2008	-	1	1	4	-	4	-	-	-	-	-	-	-	5	25,0%
2007	-	1	1	3	-	3	-	-	-	-	-	-	-	4	-20,0%
2006	-	1	1	4	-	4	-	-	-	-	-	-	-	5	0,0%
2005	-	1	1	4	-	4	-	-	-	-	-	-	-	5	-100,0%
2004	-	-	-	-	-	-	-	-	-	-	-	-	-	-	-100,0%
2003	-	-	-	-	-	-	-	-	-	-	-	-	-	-	-100,0%
2002	-	-	-	-	-	-	-	-	-	-	-	-	-	-	-100,0%
2001	-	-	-	-	-	-	-	-	-	-	-	-	-	-	-100,0%
2000	-	-	-	-	-	-	-	-	-	-	-	-	-	-	-100,0%
1999	-	-	-	-	-	-	-	-	-	-	-	-	-	-	-100,0%
1998	-	-	-	-	-	-	-	-	-	-	-	-	-	-	-100,0%
1997	-	-	-	-	-	-	-	-	-	-	-	-	-	-	0,0%

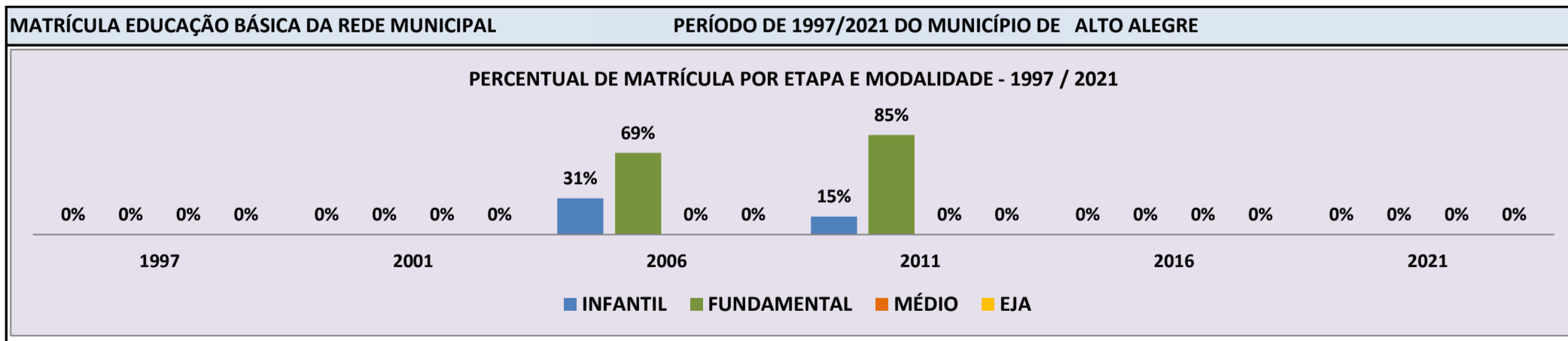


Fonte: INEP/Censo da Educação Básica

CENSO ESCOLAR EDUCAÇÃO BÁSICA - 1997 / 2021

DADOS E CARACTERÍSTICAS DA ESCOLA		REDE: MUNICIPAL		ESCOLA INDÍGENA: NÃO	
CÓDIGO: 14000156		ESCOLA MUNICIPAL JOSE TOMAZ DO NASCIMENTO			
END: VICINAL 06		Nº: -		CEP: 69.350.-000	
BAIRRO: -		LOCALIZAÇÃO: RURAL		MUNICÍPIO: ALTO ALEGRE	
DDD: -		TELEFONE: -		SALA DE AULA: -	
LAB. DE INFORMÁTICA: NÃO		AUDITÓRIO: NÃO		BIBLIOTECA: NÃO	
				REFEITÓRIO: NÃO	
				PÁTIO COBERTO: NÃO	
				QUADRA DE ESPORTES: NÃO	

MATRÍCULA CENSO ESCOLAR															
ANO	ENSINO REGULAR							ED. PROF. ENSINO TÉCNICO	TOTAL EM/EP	EDUC. JOVENS E ADULTOS			EDUC. ESPECIAL	TOTAL EDUCAÇÃO BÁSICA	CRESC / DECRES
	EDUCAÇÃO INFANTIL			ENSINO FUNDAMENTAL			ENSINO MÉDIO			ENSINO FUND.	ENSINO MÉDIO	TOTAL EJA			
	CRECHE	PRÉ-ESC.	TOTAL	INICIAIS	FINAIS	TOTAL									
2021	-	-	-	-	-	-	-	-	-	-	-	-	-	-	-100,0%
2020	-	-	-	-	-	-	-	-	-	-	-	-	-	-	-100,0%
2019	-	-	-	-	-	-	-	-	-	-	-	-	-	-	-100,0%
2018	-	-	-	-	-	-	-	-	-	-	-	-	-	-	-100,0%
2017	-	-	-	-	-	-	-	-	-	-	-	-	-	-	-100,0%
2016	-	-	-	-	-	-	-	-	-	-	-	-	-	-	-100,0%
2015	-	-	-	-	-	-	-	-	-	-	-	-	-	-	-100,0%
2014	-	-	-	-	-	-	-	-	-	-	-	-	-	-	-100,0%
2013	-	-	-	-	-	-	-	-	-	-	-	-	-	-	-100,0%
2012	-	-	-	-	-	-	-	-	-	-	-	-	-	-	-100,0%
2011	-	2	2	11	-	11	-	-	-	-	-	-	-	13	160,0%
2010	-	-	-	5	-	5	-	-	-	-	-	-	-	5	-44,4%
2009	-	-	-	9	-	9	-	-	-	-	-	-	-	9	-30,8%
2008	-	3	3	10	-	10	-	-	-	-	-	-	-	13	30,0%
2007	-	3	3	7	-	7	-	-	-	-	-	-	-	10	-23,1%
2006	-	4	4	9	-	9	-	-	-	-	-	-	-	13	0,0%
2005	-	3	3	10	-	10	-	-	-	-	-	-	-	13	-100,0%
2004	-	-	-	-	-	-	-	-	-	-	-	-	-	-	-100,0%
2003	-	-	-	-	-	-	-	-	-	-	-	-	-	-	-100,0%
2002	-	-	-	-	-	-	-	-	-	-	-	-	-	-	-100,0%
2001	-	-	-	-	-	-	-	-	-	-	-	-	-	-	-100,0%
2000	-	-	-	-	-	-	-	-	-	-	-	-	-	-	-100,0%
1999	-	-	-	-	-	-	-	-	-	-	-	-	-	-	-100,0%
1998	-	-	-	-	-	-	-	-	-	-	-	-	-	-	-100,0%
1997	-	-	-	-	-	-	-	-	-	-	-	-	-	-	0,0%



Fonte: INEP/Censo da Educação Básica

CENSO ESCOLAR EDUCAÇÃO BÁSICA - 1997 / 2021

DADOS E CARACTERÍSTICAS DA ESCOLA				REDE: MUNICIPAL				ESCOLA INDÍGENA: NÃO			
CÓDIGO: 14000245		ESCOLA MUNICIPAL PRES RODRIGUES ALVES									
END: SITIO PIEDADE								Nº: -		CEP: 69.350.-000	
BAIRRO: -		LOCALIZAÇÃO: RURAL				MUNICÍPIO: ALTO ALEGRE					
DDD: -		TELEFONE: -		SALA DE AULA: 2		BIBLIOTECA: NÃO		REFEITÓRIO: NÃO			
LAB. DE INFORMÁTICA: NÃO		AUDITÓRIO: NÃO		PÁTIO COBERTO: NÃO		QUADRA DE ESPORTES: NÃO					

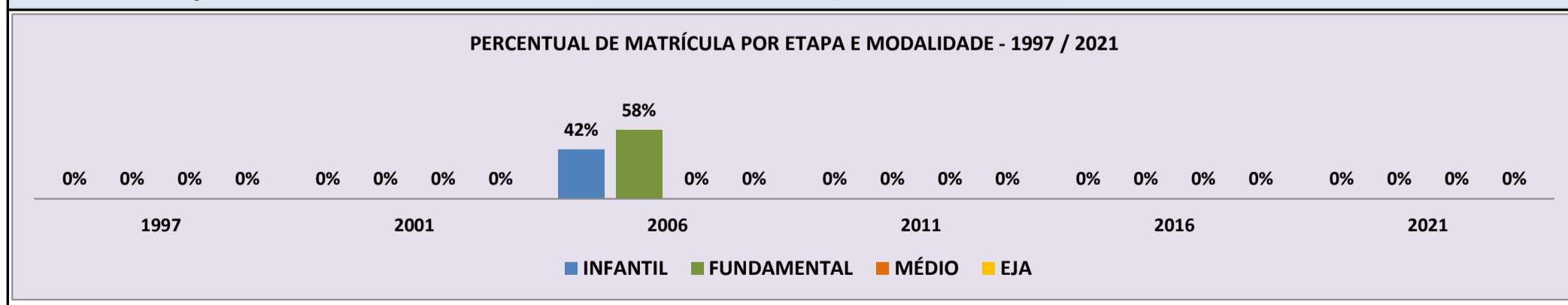
MATRÍCULA CENSO ESCOLAR

ANO	ENSINO REGULAR							ED. PROF. ENSINO TÉCNICO	TOTAL EM/EP	EDUC. JOVENS E ADULTOS			EDUC. ESPECIAL	TOTAL EDUCAÇÃO BÁSICA	CRESC / DECRES
	EDUCAÇÃO INFANTIL			ENSINO FUNDAMENTAL			ENSINO MÉDIO			ENSINO FUND.	ENSINO MÉDIO	TOTAL EJA			
	CRECHE	PRÉ-ESC.	TOTAL	INICIAIS	FINAIS	TOTAL									
2021	-	-	-	-	-	-	-	-	-	-	-	-	-	-	-100,0%
2020	-	-	-	-	-	-	-	-	-	-	-	-	-	-	-100,0%
2019	-	-	-	-	-	-	-	-	-	-	-	-	-	-	-100,0%
2018	-	-	-	-	-	-	-	-	-	-	-	-	-	-	-100,0%
2017	-	-	-	-	-	-	-	-	-	-	-	-	-	-	-100,0%
2016	-	-	-	-	-	-	-	-	-	-	-	-	-	-	-100,0%
2015	-	-	-	-	-	-	-	-	-	-	-	-	-	-	-100,0%
2014	-	-	-	-	-	-	-	-	-	-	-	-	-	-	-100,0%
2013	-	-	-	-	-	-	-	-	-	-	-	-	-	-	-100,0%
2012	-	-	-	-	-	-	-	-	-	-	-	-	-	-	-100,0%
2011	-	-	-	-	-	-	-	-	-	-	-	-	-	-	-100,0%
2010	-	3	3	14	-	14	-	-	-	-	-	-	-	17	6,3%
2009	-	-	-	16	-	16	-	-	-	-	-	-	-	16	-27,3%
2008	-	8	8	14	-	14	-	-	-	-	-	-	-	22	0,0%
2007	-	6	6	16	-	16	-	-	-	-	-	-	-	22	83,3%
2006	-	5	5	7	-	7	-	-	-	-	-	-	-	12	-25,0%
2005	-	8	8	8	-	8	-	-	-	-	-	-	-	16	-100,0%
2004	-	-	-	-	-	-	-	-	-	-	-	-	-	-	-100,0%
2003	-	-	-	-	-	-	-	-	-	-	-	-	-	-	-100,0%
2002	-	-	-	-	-	-	-	-	-	-	-	-	-	-	-100,0%
2001	-	-	-	-	-	-	-	-	-	-	-	-	-	-	-100,0%
2000	-	-	-	-	-	-	-	-	-	-	-	-	-	-	-100,0%
1999	-	-	-	-	-	-	-	-	-	-	-	-	-	-	-100,0%
1998	-	-	-	-	-	-	-	-	-	-	-	-	-	-	-100,0%
1997	-	-	-	-	-	-	-	-	-	-	-	-	-	-	0,0%

MATRÍCULA EDUCAÇÃO BÁSICA DA REDE MUNICIPAL

PERÍODO DE 1997/2021 DO MUNICÍPIO DE ALTO ALEGRE

PERCENTUAL DE MATRÍCULA POR ETAPA E MODALIDADE - 1997 / 2021

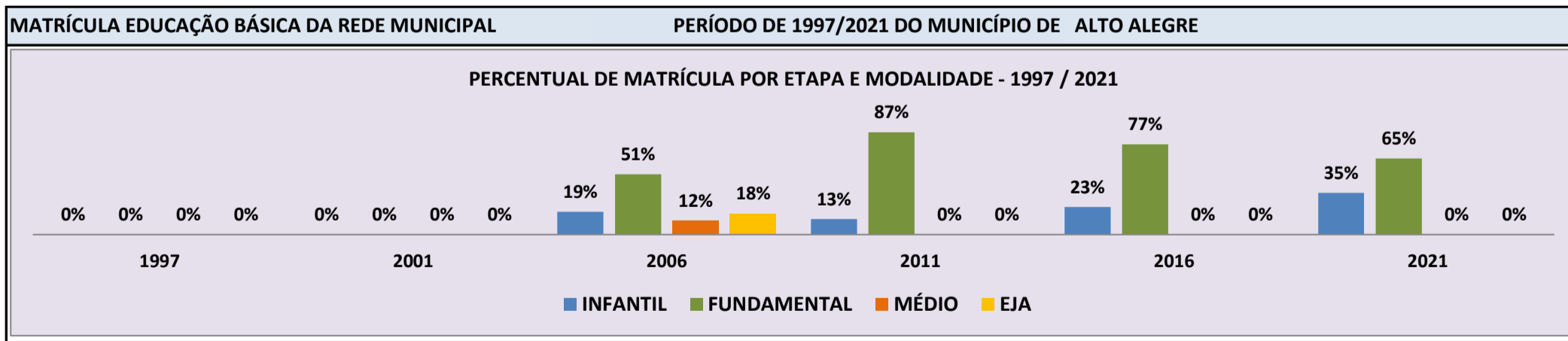


Fonte: INEP/Censo da Educação Básica

CENSO ESCOLAR EDUCAÇÃO BÁSICA - 1997 / 2021

DADOS E CARACTERÍSTICAS DA ESCOLA		REDE: MUNICIPAL		ESCOLA INDÍGENA: NÃO	
CÓDIGO: 14000270		ESCOLA MUNICIPAL PROFESSORA MARIA DAS DORES PEREIRA DE MATOS			
END: VILA SAO SILVESTRE		Nº: -		CEP: 69.350.-000	
BAIRRO: -		LOCALIZAÇÃO: RURAL		MUNICÍPIO: ALTO ALEGRE	
DDD: -		TELEFONE: -		SALA DE AULA: 7	
LAB. DE INFORMÁTICA: NÃO		AUDITÓRIO: NÃO		BIBLIOTECA: NÃO	
				REFEITÓRIO: NÃO	
				PÁTIO COBERTO: NÃO	
				QUADRA DE ESPORTES: NÃO	

MATRÍCULA CENSO ESCOLAR															
ANO	ENSINO REGULAR							ED. PROF. ENSINO TÉCNICO	TOTAL EM/EP	EDUC. JOVENS E ADULTOS			EDUC. ESPECIAL	TOTAL EDUCAÇÃO BÁSICA	CRESC / DECRES
	EDUCAÇÃO INFANTIL			ENSINO FUNDAMENTAL			ENSINO MÉDIO			ENSINO FUND.	ENSINO MÉDIO	TOTAL EJA			
	CRECHE	PRÉ-ESC.	TOTAL	INICIAIS	FINAIS	TOTAL									
2021	11	36	47	86	-	86	-	-	-	-	-	-	5	133	9,9%
2020	-	26	26	95	-	95	-	-	-	-	-	-	6	121	8,0%
2019	-	25	25	87	-	87	-	-	-	-	-	-	4	112	-12,5%
2018	18	30	48	80	-	80	-	-	-	-	-	-	3	128	-16,9%
2017	16	43	59	95	-	95	-	-	-	-	-	-	1	154	-32,2%
2016	24	29	53	95	79	174	-	-	-	-	-	-	2	227	-7,0%
2015	20	35	55	107	82	189	-	-	-	-	-	-	2	244	-1,2%
2014	-	45	45	107	95	202	-	-	-	-	-	-	4	247	-2,8%
2013	-	41	41	119	94	213	-	-	-	-	-	-	2	254	1,6%
2012	-	35	35	119	96	215	-	-	-	-	-	-	2	250	0,0%
2011	-	33	33	118	99	217	-	-	-	-	-	-	5	250	18,5%
2010	-	27	27	109	75	184	-	-	-	-	-	-	3	211	-4,5%
2009	-	41	41	105	75	180	-	-	-	-	-	-	4	221	-18,8%
2008	-	63	63	91	84	175	-	-	-	34	-	34	6	272	38,8%
2007	-	46	46	72	61	133	-	-	-	17	-	17	3	196	-30,0%
2006	-	54	54	76	67	143	33	-	33	28	22	50	-	280	-4,8%
2005	-	46	46	79	73	152	25	-	25	39	32	71	-	294	-100,0%
2004	-	-	-	-	-	-	-	-	-	-	-	-	-	-	-100,0%
2003	-	-	-	-	-	-	-	-	-	-	-	-	-	-	-100,0%
2002	-	-	-	-	-	-	-	-	-	-	-	-	-	-	-100,0%
2001	-	-	-	-	-	-	-	-	-	-	-	-	-	-	-100,0%
2000	-	-	-	-	-	-	-	-	-	-	-	-	-	-	-100,0%
1999	-	-	-	-	-	-	-	-	-	-	-	-	-	-	-100,0%
1998	-	-	-	-	-	-	-	-	-	-	-	-	-	-	-100,0%
1997	-	-	-	-	-	-	-	-	-	-	-	-	-	-	0,0%

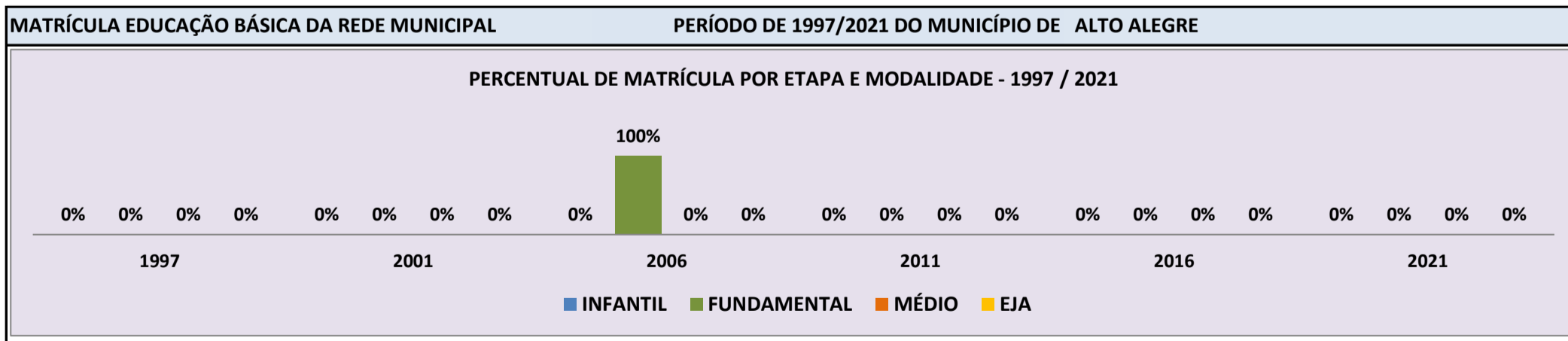


Fonte: INEP/Censo da Educação Básica

CENSO ESCOLAR EDUCAÇÃO BÁSICA - 1997 / 2021

DADOS E CARACTERÍSTICAS DA ESCOLA		REDE: MUNICIPAL	ESCOLA INDÍGENA: NÃO
CÓDIGO: 14000288	ESCOLA MUNICIPAL PROFESSOR PAULO FUETH MOURAO		
END: VICINAL 4 ESTRADA DO PAREDAO	Nº: -	CEP: 69.350.-000	
BAIRRO: -	LOCALIZAÇÃO: RURAL	MUNICÍPIO: ALTO ALEGRE	
DDD: -	TELEFONE: -	SALA DE AULA: -	BIBLIOTECA: NÃO
LAB. DE INFORMÁTICA: NÃO	AUDITÓRIO: NÃO	PÁTIO COBERTO: NÃO	REFEITÓRIO: NÃO
			QUADRA DE ESPORTES: NÃO

MATRÍCULA CENSO ESCOLAR															
ANO	ENSINO REGULAR							ED. PROF. ENSINO TÉCNICO	TOTAL EM/EP	EDUC. JOVENS E ADULTOS			EDUC. ESPECIAL	TOTAL EDUCAÇÃO BÁSICA	CRESC / DECRESC
	EDUCAÇÃO INFANTIL			ENSINO FUNDAMENTAL			ENSINO MÉDIO			ENSINO FUND.	ENSINO MÉDIO	TOTAL EJA			
	CRECHE	PRÉ-ESC.	TOTAL	INICIAIS	FINAIS	TOTAL									
2021	-	-	-	-	-	-	-	-	-	-	-	-	-	-	-100,0%
2020	-	-	-	-	-	-	-	-	-	-	-	-	-	-	-100,0%
2019	-	-	-	-	-	-	-	-	-	-	-	-	-	-	-100,0%
2018	-	-	-	-	-	-	-	-	-	-	-	-	-	-	-100,0%
2017	-	-	-	-	-	-	-	-	-	-	-	-	-	-	-100,0%
2016	-	-	-	-	-	-	-	-	-	-	-	-	-	-	-100,0%
2015	-	-	-	-	-	-	-	-	-	-	-	-	-	-	-100,0%
2014	-	-	-	-	-	-	-	-	-	-	-	-	-	-	-100,0%
2013	-	-	-	-	-	-	-	-	-	-	-	-	-	-	-100,0%
2012	-	-	-	-	-	-	-	-	-	-	-	-	-	-	-100,0%
2011	-	-	-	-	-	-	-	-	-	-	-	-	-	-	-100,0%
2010	-	1	1	5	-	5	-	-	-	-	-	-	1	6	0,0%
2009	-	-	-	6	-	6	-	-	-	-	-	-	1	6	-14,3%
2008	-	1	1	6	-	6	-	-	-	-	-	-	-	7	-30,0%
2007	-	3	3	7	-	7	-	-	-	-	-	-	-	10	66,7%
2006	-	-	-	6	-	6	-	-	-	-	-	-	-	6	20,0%
2005	-	-	-	5	-	5	-	-	-	-	-	-	-	5	-100,0%
2004	-	-	-	-	-	-	-	-	-	-	-	-	-	-	-100,0%
2003	-	-	-	-	-	-	-	-	-	-	-	-	-	-	-100,0%
2002	-	-	-	-	-	-	-	-	-	-	-	-	-	-	-100,0%
2001	-	-	-	-	-	-	-	-	-	-	-	-	-	-	-100,0%
2000	-	-	-	-	-	-	-	-	-	-	-	-	-	-	-100,0%
1999	-	-	-	-	-	-	-	-	-	-	-	-	-	-	-100,0%
1998	-	-	-	-	-	-	-	-	-	-	-	-	-	-	-100,0%
1997	-	-	-	-	-	-	-	-	-	-	-	-	-	-	0,0%

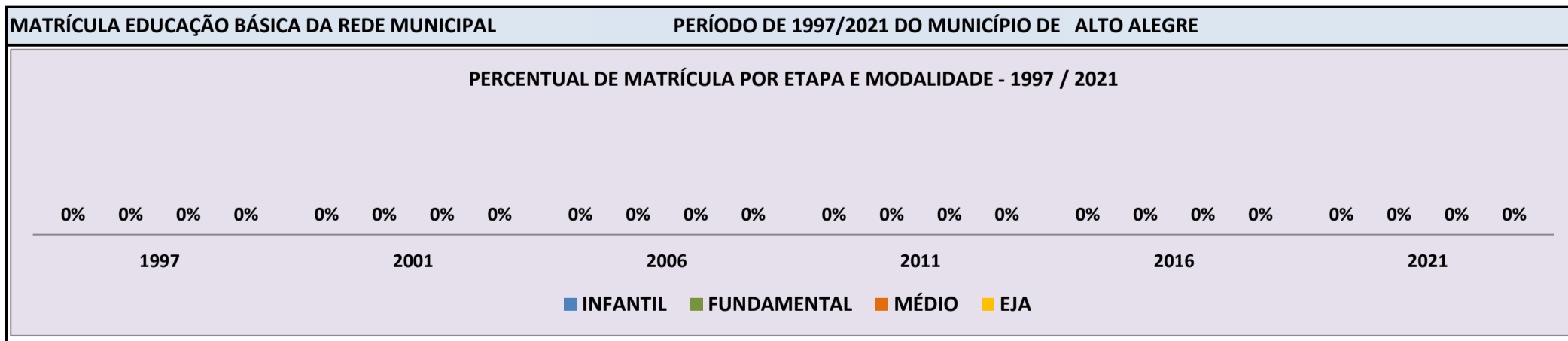


Fonte: INEP/Censo da Educação Básica

CENSO ESCOLAR EDUCAÇÃO BÁSICA - 1997 / 2021

DADOS E CARACTERÍSTICAS DA ESCOLA				REDE: MUNICIPAL				ESCOLA INDÍGENA: NÃO			
CÓDIGO: 14000326		ESCOLA MUNICIPAL SANTA MARIA						Nº: -		CEP: 69.350.-000	
END: VICINAL 10 - KM 10		LOCALIZAÇÃO: RURAL				MUNICÍPIO: ALTO ALEGRE					
BAIRRO: -		SALA DE AULA: 2		BIBLIOTECA: NÃO		REFEITÓRIO: NÃO		LAB. DE INFORMÁTICA: NÃO		AUDITÓRIO: NÃO	
DDD: -		TELEFONE: -		PÁTIO COBERTO: NÃO		QUADRA DE ESPORTES: NÃO		LAB. DE INFORMÁTICA: NÃO		AUDITÓRIO: NÃO	

MATRÍCULA CENSO ESCOLAR															
ANO	ENSINO REGULAR							ED. PROF. ENSINO TÉCNICO	TOTAL EM/EP	EDUC. JOVENS E ADULTOS			EDUC. ESPECIAL	TOTAL EDUCAÇÃO BÁSICA	CRESC / DECRES
	EDUCAÇÃO INFANTIL			ENSINO FUNDAMENTAL			ENSINO MÉDIO			ENSINO FUND.	ENSINO MÉDIO	TOTAL EJA			
	CRECHE	PRÉ-ESC.	TOTAL	INICIAIS	FINAIS	TOTAL									
2021	-	-	-	-	-	-	-	-	-	-	-	-	-	-	-100,0%
2020	-	-	-	-	-	-	-	-	-	-	-	-	-	-	-100,0%
2019	-	-	-	-	-	-	-	-	-	-	-	-	-	-	-100,0%
2018	-	-	-	-	-	-	-	-	-	-	-	-	-	-	-100,0%
2017	-	-	-	-	-	-	-	-	-	-	-	-	-	-	-100,0%
2016	-	-	-	-	-	-	-	-	-	-	-	-	-	-	-100,0%
2015	-	-	-	-	-	-	-	-	-	-	-	-	-	-	-100,0%
2014	-	-	-	-	-	-	-	-	-	-	-	-	-	-	-100,0%
2013	-	-	-	-	-	-	-	-	-	-	-	-	-	-	-100,0%
2012	-	3	3	4	-	4	-	-	-	-	-	-	-	7	-100,0%
2011	-	-	-	-	-	-	-	-	-	-	-	-	-	-	-100,0%
2010	-	2	2	7	-	7	-	-	-	-	-	-	-	9	-25,0%
2009	-	1	1	11	-	11	-	-	-	-	-	-	-	12	0,0%
2008	-	2	2	10	-	10	-	-	-	-	-	-	-	12	71,4%
2007	-	2	2	5	-	5	-	-	-	-	-	-	-	7	-100,0%
2006	-	-	-	-	-	-	-	-	-	-	-	-	-	-	-100,0%
2005	-	1	1	3	-	3	-	-	-	-	-	-	-	4	-100,0%
2004	-	-	-	-	-	-	-	-	-	-	-	-	-	-	-100,0%
2003	-	-	-	-	-	-	-	-	-	-	-	-	-	-	-100,0%
2002	-	-	-	-	-	-	-	-	-	-	-	-	-	-	-100,0%
2001	-	-	-	-	-	-	-	-	-	-	-	-	-	-	-100,0%
2000	-	-	-	-	-	-	-	-	-	-	-	-	-	-	-100,0%
1999	-	-	-	-	-	-	-	-	-	-	-	-	-	-	-100,0%
1998	-	-	-	-	-	-	-	-	-	-	-	-	-	-	-100,0%
1997	-	-	-	-	-	-	-	-	-	-	-	-	-	-	0,0%



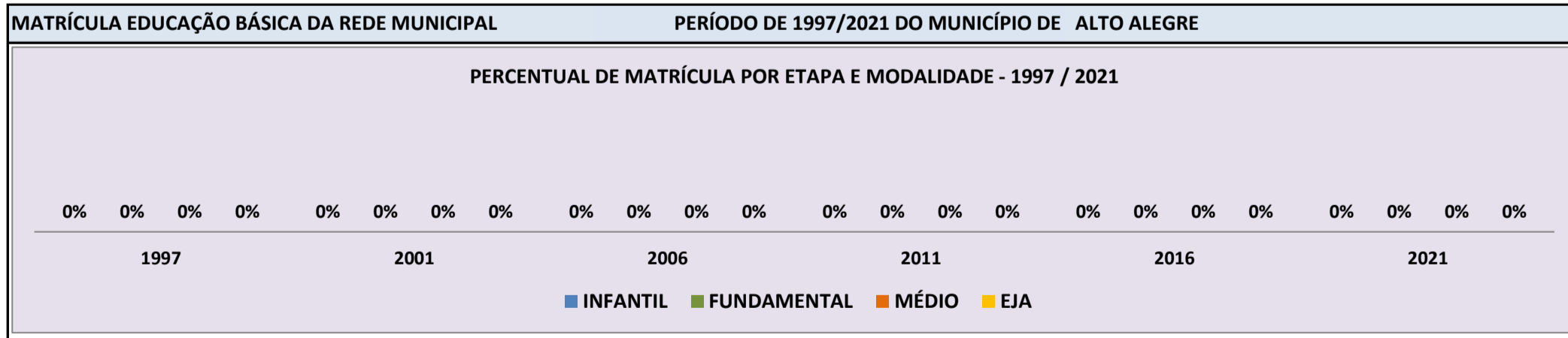
Fonte: INEP/Censo da Educação Básica

CENSO ESCOLAR EDUCAÇÃO BÁSICA - 1997 / 2021

DADOS E CARACTERÍSTICAS DA ESCOLA		REDE: MUNICIPAL		ESCOLA INDÍGENA: NÃO	
CÓDIGO: 14000334		ESCOLA MUNICIPAL SANTA RITA			
END: VICINAL SANTA RITA		Nº: -		CEP: 69.350.-000	
BAIRRO: -		LOCALIZAÇÃO: RURAL		MUNICÍPIO: ALTO ALEGRE	
DDD: -		TELEFONE: -		SALA DE AULA: -	
LAB. DE INFORMÁTICA: NÃO		AUDITÓRIO: NÃO		BIBLIOTECA: NÃO	
				REFEITÓRIO: NÃO	
				PÁTIO COBERTO: NÃO	
				QUADRA DE ESPORTES: NÃO	

MATRÍCULA CENSO ESCOLAR

ANO	ENSINO REGULAR							ED. PROF. ENSINO TÉCNICO	TOTAL EM/EP	EDUC. JOVENS E ADULTOS			EDUC. ESPECIAL	TOTAL EDUCAÇÃO BÁSICA	CRESC / DECRES
	EDUCAÇÃO INFANTIL			ENSINO FUNDAMENTAL			ENSINO MÉDIO			ENSINO FUND.	ENSINO MÉDIO	TOTAL EJA			
	CRECHE	PRÉ-ESC.	TOTAL	INICIAIS	FINAIS	TOTAL									
2021	-	-	-	-	-	-	-	-	-	-	-	-	-	-	-100,0%
2020	-	-	-	-	-	-	-	-	-	-	-	-	-	-	-100,0%
2019	-	-	-	-	-	-	-	-	-	-	-	-	-	-	-100,0%
2018	-	-	-	-	-	-	-	-	-	-	-	-	-	-	-100,0%
2017	-	-	-	-	-	-	-	-	-	-	-	-	-	-	-100,0%
2016	-	-	-	-	-	-	-	-	-	-	-	-	-	-	-100,0%
2015	-	-	-	-	-	-	-	-	-	-	-	-	-	-	-100,0%
2014	-	-	-	-	-	-	-	-	-	-	-	-	-	-	-100,0%
2013	-	-	-	-	-	-	-	-	-	-	-	-	-	-	-100,0%
2012	-	-	-	-	-	-	-	-	-	-	-	-	-	-	-100,0%
2011	-	-	-	-	-	-	-	-	-	-	-	-	-	-	-100,0%
2010	-	-	-	-	-	-	-	-	-	-	-	-	-	-	-100,0%
2009	-	-	-	-	-	-	-	-	-	-	-	-	-	-	-100,0%
2008	-	-	-	-	-	-	-	-	-	-	-	-	-	-	-100,0%
2007	-	-	-	-	-	-	-	-	-	-	-	-	-	-	-100,0%
2006	-	-	-	-	-	-	-	-	-	-	-	-	-	-	-100,0%
2005	-	2	2	3	-	3	-	-	-	-	-	-	-	5	-100,0%
2004	-	-	-	-	-	-	-	-	-	-	-	-	-	-	-100,0%
2003	-	-	-	-	-	-	-	-	-	-	-	-	-	-	-100,0%
2002	-	-	-	-	-	-	-	-	-	-	-	-	-	-	-100,0%
2001	-	-	-	-	-	-	-	-	-	-	-	-	-	-	-100,0%
2000	-	-	-	-	-	-	-	-	-	-	-	-	-	-	-100,0%
1999	-	-	-	-	-	-	-	-	-	-	-	-	-	-	-100,0%
1998	-	-	-	-	-	-	-	-	-	-	-	-	-	-	-100,0%
1997	-	-	-	-	-	-	-	-	-	-	-	-	-	-	0,0%

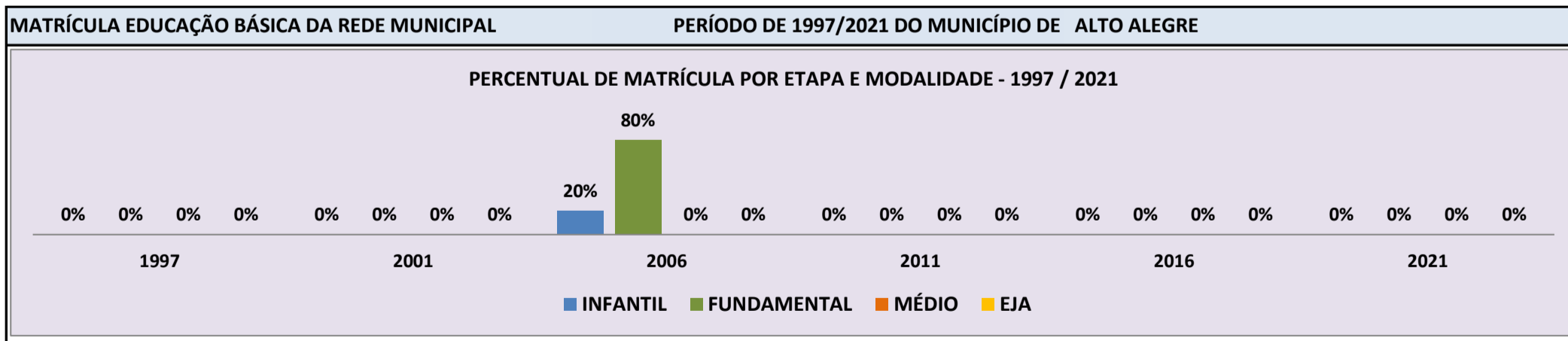


Fonte: INEP/Censo da Educação Básica

CENSO ESCOLAR EDUCAÇÃO BÁSICA - 1997 / 2021

DADOS E CARACTERÍSTICAS DA ESCOLA		REDE: MUNICIPAL		ESCOLA INDÍGENA: NÃO	
CÓDIGO: 14000342		ESCOLA MUNICIPAL SAO JOSE			
END: VICINAL 02		Nº: -		CEP: 69.350.-000	
BAIRRO: -		LOCALIZAÇÃO: RURAL		MUNICÍPIO: ALTO ALEGRE	
DDD: -		TELEFONE: -		SALA DE AULA: 1	
LAB. DE INFORMÁTICA: NÃO		AUDITÓRIO: NÃO		BIBLIOTECA: NÃO	
				REFEITÓRIO: NÃO	
				PÁTIO COBERTO: NÃO	
				QUADRA DE ESPORTES: NÃO	

MATRÍCULA CENSO ESCOLAR															
ANO	ENSINO REGULAR							ED. PROF. ENSINO TÉCNICO	TOTAL EM/EP	EDUC. JOVENS E ADULTOS			EDUC. ESPECIAL	TOTAL EDUCAÇÃO BÁSICA	CRESC / DECRES
	EDUCAÇÃO INFANTIL			ENSINO FUNDAMENTAL			ENSINO MÉDIO			ENSINO FUND.	ENSINO MÉDIO	TOTAL EJA			
	CRECHE	PRÉ-ESC.	TOTAL	INICIAIS	FINAIS	TOTAL									
2021	-	-	-	-	-	-	-	-	-	-	-	-	-	-	-100,0%
2020	-	-	-	-	-	-	-	-	-	-	-	-	-	-	-100,0%
2019	-	-	-	-	-	-	-	-	-	-	-	-	-	-	-100,0%
2018	-	-	-	-	-	-	-	-	-	-	-	-	-	-	-100,0%
2017	-	-	-	-	-	-	-	-	-	-	-	-	-	-	-100,0%
2016	-	-	-	-	-	-	-	-	-	-	-	-	-	-	-100,0%
2015	-	-	-	-	-	-	-	-	-	-	-	-	-	-	-100,0%
2014	-	-	-	-	-	-	-	-	-	-	-	-	-	-	-100,0%
2013	-	-	-	-	-	-	-	-	-	-	-	-	-	-	-100,0%
2012	-	-	-	-	-	-	-	-	-	-	-	-	-	-	-100,0%
2011	-	-	-	-	-	-	-	-	-	-	-	-	-	-	-100,0%
2010	-	2	2	5	-	5	-	-	-	-	-	-	-	7	0,0%
2009	-	1	1	6	-	6	-	-	-	-	-	-	-	7	40,0%
2008	-	1	1	4	-	4	-	-	-	-	-	-	-	5	-28,6%
2007	-	3	3	4	-	4	-	-	-	-	-	-	-	7	-30,0%
2006	-	2	2	8	-	8	-	-	-	-	-	-	-	10	0,0%
2005	-	1	1	9	-	9	-	-	-	-	-	-	-	10	-100,0%
2004	-	-	-	-	-	-	-	-	-	-	-	-	-	-	-100,0%
2003	-	-	-	-	-	-	-	-	-	-	-	-	-	-	-100,0%
2002	-	-	-	-	-	-	-	-	-	-	-	-	-	-	-100,0%
2001	-	-	-	-	-	-	-	-	-	-	-	-	-	-	-100,0%
2000	-	-	-	-	-	-	-	-	-	-	-	-	-	-	-100,0%
1999	-	-	-	-	-	-	-	-	-	-	-	-	-	-	-100,0%
1998	-	-	-	-	-	-	-	-	-	-	-	-	-	-	-100,0%
1997	-	-	-	-	-	-	-	-	-	-	-	-	-	-	0,0%

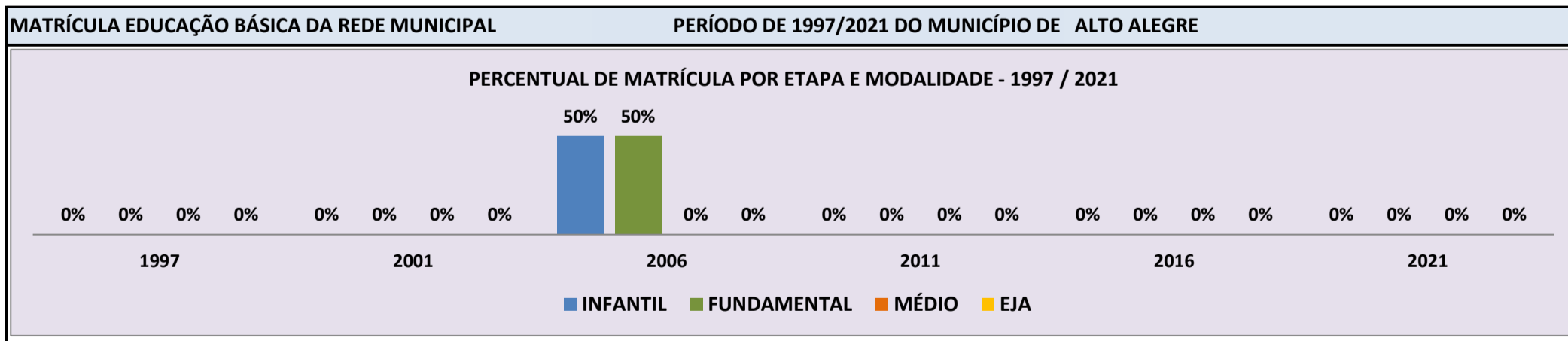


Fonte: INEP/Censo da Educação Básica

CENSO ESCOLAR EDUCAÇÃO BÁSICA - 1997 / 2021

DADOS E CARACTERÍSTICAS DA ESCOLA		REDE: MUNICIPAL		ESCOLA INDÍGENA: NÃO	
CÓDIGO: 14000350		ESCOLA MUNICIPAL SAO PAULO			
END: VICINAL SAO PAULO		Nº: -		CEP: 69.350.-000	
BAIRRO: -		LOCALIZAÇÃO: RURAL		MUNICÍPIO: ALTO ALEGRE	
DDD: -		TELEFONE: -		SALA DE AULA: 2	
LAB. DE INFORMÁTICA: NÃO		AUDITÓRIO: NÃO		BIBLIOTECA: NÃO	
				REFEITÓRIO: NÃO	
				PÁTIO COBERTO: NÃO	
				QUADRA DE ESPORTES: NÃO	

MATRÍCULA CENSO ESCOLAR															
ANO	ENSINO REGULAR							ED. PROF. ENSINO TÉCNICO	TOTAL EM/EP	EDUC. JOVENS E ADULTOS			EDUC. ESPECIAL	TOTAL EDUCAÇÃO BÁSICA	CRESC / DECRES
	EDUCAÇÃO INFANTIL			ENSINO FUNDAMENTAL			ENSINO MÉDIO			ENSINO FUND.	ENSINO MÉDIO	TOTAL EJA			
	CRECHE	PRÉ-ESC.	TOTAL	INICIAIS	FINAIS	TOTAL									
2021	-	-	-	-	-	-	-	-	-	-	-	-	-	-	-100,0%
2020	-	-	-	-	-	-	-	-	-	-	-	-	-	-	-100,0%
2019	-	-	-	-	-	-	-	-	-	-	-	-	-	-	-100,0%
2018	-	-	-	-	-	-	-	-	-	-	-	-	-	-	-100,0%
2017	-	-	-	-	-	-	-	-	-	-	-	-	-	-	-100,0%
2016	-	-	-	-	-	-	-	-	-	-	-	-	-	-	-100,0%
2015	-	-	-	-	-	-	-	-	-	-	-	-	-	-	-100,0%
2014	-	-	-	-	-	-	-	-	-	-	-	-	-	-	-100,0%
2013	-	-	-	-	-	-	-	-	-	-	-	-	-	-	-100,0%
2012	-	-	-	-	-	-	-	-	-	-	-	-	-	-	-100,0%
2011	-	-	-	-	-	-	-	-	-	-	-	-	-	-	-100,0%
2010	-	-	-	-	-	-	-	-	-	-	-	-	-	-	-100,0%
2009	-	-	-	9	-	9	-	-	-	-	-	-	-	9	50,0%
2008	-	-	-	6	-	6	-	-	-	-	-	-	-	6	50,0%
2007	-	1	1	3	-	3	-	-	-	-	-	-	-	4	-33,3%
2006	-	3	3	3	-	3	-	-	-	-	-	-	-	6	-14,3%
2005	-	3	3	4	-	4	-	-	-	-	-	-	-	7	-100,0%
2004	-	-	-	-	-	-	-	-	-	-	-	-	-	-	-100,0%
2003	-	-	-	-	-	-	-	-	-	-	-	-	-	-	-100,0%
2002	-	-	-	-	-	-	-	-	-	-	-	-	-	-	-100,0%
2001	-	-	-	-	-	-	-	-	-	-	-	-	-	-	-100,0%
2000	-	-	-	-	-	-	-	-	-	-	-	-	-	-	-100,0%
1999	-	-	-	-	-	-	-	-	-	-	-	-	-	-	-100,0%
1998	-	-	-	-	-	-	-	-	-	-	-	-	-	-	-100,0%
1997	-	-	-	-	-	-	-	-	-	-	-	-	-	-	0,0%

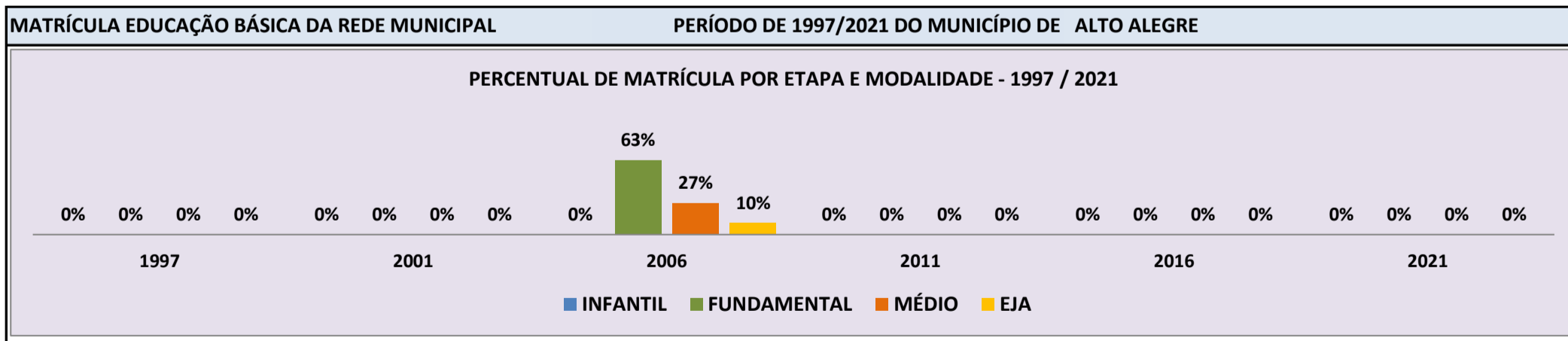


Fonte: INEP/Censo da Educação Básica

CENSO ESCOLAR EDUCAÇÃO BÁSICA - 1997 / 2021

DADOS E CARACTERÍSTICAS DA ESCOLA				REDE: MUNICIPAL				ESCOLA INDÍGENA: NÃO			
CÓDIGO: 14000369		ESCOLA MUNICIPAL SEVERO BRITO									
END: VICINAL 05						Nº: -		CEP: 69.350.-000			
BAIRRO: -		LOCALIZAÇÃO: RURAL				MUNICÍPIO: ALTO ALEGRE					
DDD: -		TELEFONE: -		SALA DE AULA: 7		BIBLIOTECA: NÃO		REFEITÓRIO: NÃO			
LAB. DE INFORMÁTICA: NÃO		AUDITÓRIO: NÃO		PÁTIO COBERTO: NÃO		QUADRA DE ESPORTES: NÃO					

MATRÍCULA CENSO ESCOLAR															
ANO	ENSINO REGULAR							ED. PROF. TÉCNICO	TOTAL EM/EP	EDUC. JOVENS E ADULTOS			EDUC. ESPECIAL	TOTAL EDUCAÇÃO BÁSICA	CRESC / DECRESC
	EDUCAÇÃO INFANTIL			ENSINO FUNDAMENTAL			ENSINO MÉDIO			ENSINO FUND.	ENSINO MÉDIO	TOTAL EJA			
	CRECHE	PRÉ-ESC.	TOTAL	INICIAIS	FINAIS	TOTAL									
2021	-	-	-	-	-	-	-	-	-	-	-	-	-	-	-100,0%
2020	-	-	-	-	-	-	-	-	-	-	-	-	-	-	-100,0%
2019	-	-	-	-	-	-	-	-	-	-	-	-	-	-	-100,0%
2018	-	-	-	-	-	-	-	-	-	-	-	-	-	-	-100,0%
2017	-	-	-	-	-	-	-	-	-	-	-	-	-	-	-100,0%
2016	-	-	-	-	-	-	-	-	-	-	-	-	-	-	-100,0%
2015	-	-	-	-	-	-	-	-	-	-	-	-	-	-	-100,0%
2014	-	-	-	-	-	-	-	-	-	-	-	-	-	-	-100,0%
2013	-	-	-	-	-	-	-	-	-	-	-	-	-	-	-100,0%
2012	-	-	-	-	-	-	-	-	-	-	-	-	-	-	-100,0%
2011	-	-	-	-	-	-	-	-	-	-	-	-	-	-	-100,0%
2010	-	-	-	-	-	-	-	-	-	-	-	-	-	-	-100,0%
2009	-	-	-	-	-	-	-	-	-	-	-	-	-	-	-100,0%
2008	-	-	-	-	-	-	-	-	-	19	-	19	-	19	-38,7%
2007	-	-	-	-	-	-	-	-	-	31	-	31	-	31	-76,3%
2006	-	-	-	-	83	83	35	-	35	13	-	13	-	131	-35,5%
2005	-	-	-	49	92	141	36	-	36	26	-	26	-	203	-100,0%
2004	-	-	-	-	-	-	-	-	-	-	-	-	-	-	-100,0%
2003	-	-	-	-	-	-	-	-	-	-	-	-	-	-	-100,0%
2002	-	-	-	-	-	-	-	-	-	-	-	-	-	-	-100,0%
2001	-	-	-	-	-	-	-	-	-	-	-	-	-	-	-100,0%
2000	-	-	-	-	-	-	-	-	-	-	-	-	-	-	-100,0%
1999	-	-	-	-	-	-	-	-	-	-	-	-	-	-	-100,0%
1998	-	-	-	-	-	-	-	-	-	-	-	-	-	-	-100,0%
1997	-	-	-	-	-	-	-	-	-	-	-	-	-	-	0,0%



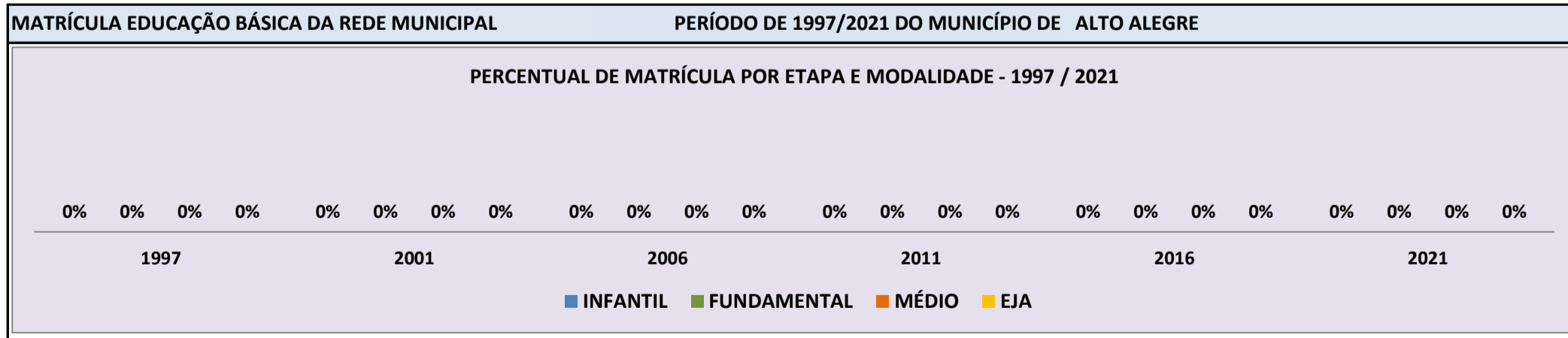
Fonte: INEP/Censo da Educação Básica

CENSO ESCOLAR EDUCAÇÃO BÁSICA - 1997 / 2021

DADOS E CARACTERÍSTICAS DA ESCOLA		REDE: MUNICIPAL		ESCOLA INDÍGENA: NÃO	
CÓDIGO: 14000377		ESCOLA MUNICIPAL TAVARES BASTOS			
END: FAZENDA BACABAL		Nº: -		CEP: 69350000	
BAIRRO: -		LOCALIZAÇÃO: RURAL		MUNICÍPIO: ALTO ALEGRE	
DDD: -		TELEFONE: -		SALA DE AULA: -	
LAB. DE INFORMÁTICA: -		AUDITÓRIO: -		PÁTIO COBERTO: -	
				BIBLIOTECA: -	
				REFEITÓRIO: -	
				QUADRA DE ESPORTES: -	

MATRÍCULA CENSO ESCOLAR

ANO	ENSINO REGULAR							ED. PROF. ENSINO TÉCNICO	TOTAL EM/EP	EDUC. JOVENS E ADULTOS			EDUC. ESPECIAL	TOTAL EDUCAÇÃO BÁSICA	CRESC / DECRES
	EDUCAÇÃO INFANTIL			ENSINO FUNDAMENTAL			ENSINO MÉDIO			ENSINO FUND.	ENSINO MÉDIO	TOTAL EJA			
	CRECHE	PRÉ-ESC.	TOTAL	INICIAIS	FINAIS	TOTAL									
2021	-	-	-	-	-	-	-	-	-	-	-	-	-	-	-100,0%
2020	-	-	-	-	-	-	-	-	-	-	-	-	-	-	-100,0%
2019	-	-	-	-	-	-	-	-	-	-	-	-	-	-	-100,0%
2018	-	-	-	-	-	-	-	-	-	-	-	-	-	-	-100,0%
2017	-	-	-	-	-	-	-	-	-	-	-	-	-	-	-100,0%
2016	-	-	-	-	-	-	-	-	-	-	-	-	-	-	-100,0%
2015	-	-	-	-	-	-	-	-	-	-	-	-	-	-	-100,0%
2014	-	-	-	-	-	-	-	-	-	-	-	-	-	-	-100,0%
2013	-	-	-	-	-	-	-	-	-	-	-	-	-	-	-100,0%
2012	-	-	-	-	-	-	-	-	-	-	-	-	-	-	-100,0%
2011	-	-	-	-	-	-	-	-	-	-	-	-	-	-	-100,0%
2010	-	-	-	-	-	-	-	-	-	-	-	-	-	-	-100,0%
2009	-	-	-	-	-	-	-	-	-	-	-	-	-	-	-100,0%
2008	-	-	-	-	-	-	-	-	-	-	-	-	-	-	-100,0%
2007	-	-	-	-	-	-	-	-	-	-	-	-	-	-	-100,0%
2006	-	-	-	-	-	-	-	-	-	-	-	-	-	-	-100,0%
2005	-	2	2	9	-	9	-	-	-	-	-	-	-	11	-100,0%
2004	-	-	-	-	-	-	-	-	-	-	-	-	-	-	-100,0%
2003	-	-	-	-	-	-	-	-	-	-	-	-	-	-	-100,0%
2002	-	-	-	-	-	-	-	-	-	-	-	-	-	-	-100,0%
2001	-	-	-	-	-	-	-	-	-	-	-	-	-	-	-100,0%
2000	-	-	-	-	-	-	-	-	-	-	-	-	-	-	-100,0%
1999	-	-	-	-	-	-	-	-	-	-	-	-	-	-	-100,0%
1998	-	-	-	-	-	-	-	-	-	-	-	-	-	-	-100,0%
1997	-	-	-	-	-	-	-	-	-	-	-	-	-	-	0,0%



Fonte: INEP/Censo da Educação Básica

CENSO ESCOLAR EDUCAÇÃO BÁSICA - 1997 / 2021

DADOS E CARACTERÍSTICAS DA ESCOLA				REDE: MUNICIPAL				ESCOLA INDÍGENA: NÃO			
CÓDIGO: 14000415		ESCOLA MUNICIPAL MI-VO						Nº: SN		CEP: 69.350.-000	
END: RUA ARTHUR RENNER				LOCALIZAÇÃO: URBANA				MUNICÍPIO: ALTO ALEGRE			
BAIRRO: NOVO HORIZONTE		DDD: 95		TELEFONE: -		SALA DE AULA: 10		BIBLIOTECA: NÃO		REFEITÓRIO: SIM	
LAB. DE INFORMÁTICA: NÃO		AUDITÓRIO: NÃO		PÁTIO COBERTO: SIM		QUADRA DE ESPORTES: NÃO					


MATRÍCULA CENSO ESCOLAR

ANO	ENSINO REGULAR							ED. PROF. ENSINO TÉCNICO	TOTAL EM/EP	EDUC. JOVENS E ADULTOS			EDUC. ESPECIAL	TOTAL EDUCAÇÃO BÁSICA	CRESC / DECRES
	EDUCAÇÃO INFANTIL			ENSINO FUNDAMENTAL			ENSINO MÉDIO			ENSINO FUND.	ENSINO MÉDIO	TOTAL EJA			
	CRECHE	PRÉ-ESC.	TOTAL	INICIAIS	FINAIS	TOTAL									
2021	55	244	299	-	-	-	-	-	-	-	-	-	1	299	22,0%
2020	100	145	245	-	-	-	-	-	-	-	-	-	4	245	-24,1%
2019	123	200	323	-	-	-	-	-	-	-	-	-	1	323	0,9%
2018	130	190	320	-	-	-	-	-	-	-	-	-	5	320	-6,7%
2017	147	196	343	-	-	-	-	-	-	-	-	-	3	343	-20,0%
2016	142	201	343	86	-	86	-	-	-	-	-	-	3	429	30,4%
2015	148	181	329	-	-	-	-	-	-	-	-	-	2	329	10,4%
2014	-	298	298	-	-	-	-	-	-	-	-	-	2	298	0,3%
2013	78	219	297	-	-	-	-	-	-	-	-	-	3	297	-1,0%
2012	86	214	300	-	-	-	-	-	-	-	-	-	3	300	-100,0%
2011	-	-	-	-	-	-	-	-	-	-	-	-	-	-	-100,0%
2010	81	148	229	-	-	-	-	-	-	-	-	-	-	229	6,0%
2009	58	158	216	-	-	-	-	-	-	-	-	-	-	216	-32,5%
2008	86	234	320	-	-	-	-	-	-	-	-	-	-	320	19,0%
2007	-	269	269	-	-	-	-	-	-	-	-	-	-	269	15,0%
2006	-	234	234	-	-	-	-	-	-	-	-	-	-	234	-15,2%
2005	59	152	211	55	-	55	-	-	-	10	-	10	-	276	-18,8%
2004	43	120	163	49	-	49	-	-	-	128	-	128	-	340	15,6%
2003	-	-	153	41	-	41	-	-	-	-	-	100	-	294	22,0%
2002	-	-	176	38	-	38	-	-	-	-	-	27	-	241	30,3%
2001	-	-	176	9	-	9	-	-	-	-	-	-	-	185	63,7%
2000	-	-	113	-	-	-	-	-	-	-	-	-	-	113	82,3%
1999	-	-	62	-	-	-	-	-	-	-	-	-	-	62	0,0%
1998	-	-	62	-	-	-	-	-	-	-	-	-	-	62	-4,6%
1997	-	-	65	-	-	-	-	-	-	-	-	-	-	65	0,0%

MATRÍCULA EDUCAÇÃO BÁSICA DA REDE MUNICIPAL

PERÍODO DE 1997/2021 DO MUNICÍPIO DE ALTO ALEGRE

PERCENTUAL DE MATRÍCULA POR ETAPA E MODALIDADE - 1997 / 2021

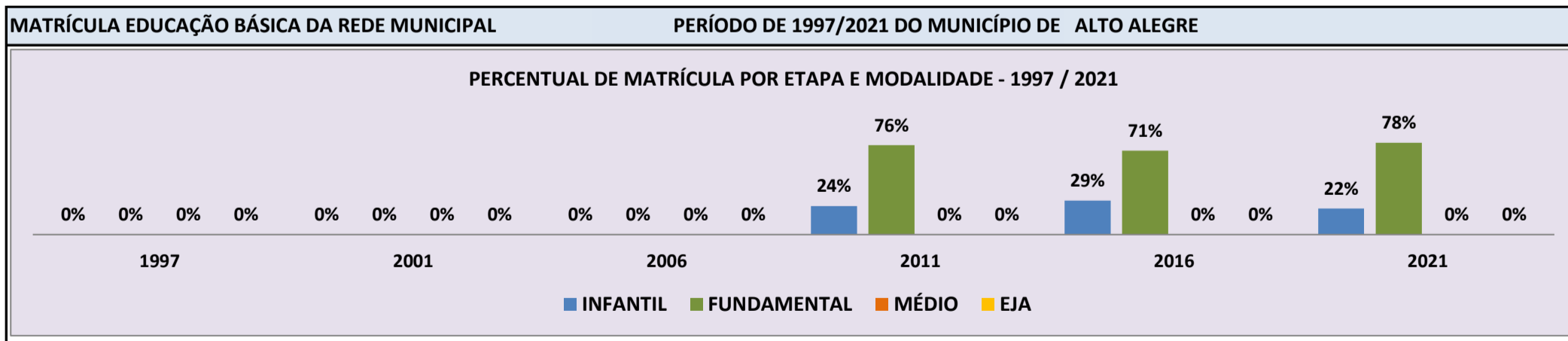


Fonte: INEP/Censo da Educação Básica

CENSO ESCOLAR EDUCAÇÃO BÁSICA - 1997 / 2021

DADOS E CARACTERÍSTICAS DA ESCOLA				REDE: MUNICIPAL				ESCOLA INDÍGENA: NÃO			
CÓDIGO: 14006073		ESCOLA MUNICIPAL TROPICAL									
END: VILA RECREAR								Nº: -		CEP: 69.350.-000	
BAIRRO: -		LOCALIZAÇÃO: RURAL				MUNICÍPIO: ALTO ALEGRE					
DDD: -		TELEFONE: -		SALA DE AULA: 6		BIBLIOTECA: NÃO		REFEITÓRIO: SIM			
LAB. DE INFORMÁTICA: NÃO		AUDITÓRIO: NÃO		PÁTIO COBERTO: NÃO		QUADRA DE ESPORTES: NÃO					

MATRÍCULA CENSO ESCOLAR															
ANO	ENSINO REGULAR							ED. PROF. TÉCNICO	TOTAL EM/EP	EDUC. JOVENS E ADULTOS			EDUC. ESPECIAL	TOTAL EDUCAÇÃO BÁSICA	CRESC / DECRESC
	EDUCAÇÃO INFANTIL			ENSINO FUNDAMENTAL			ENSINO MÉDIO			ENSINO FUND.	ENSINO MÉDIO	TOTAL EJA			
	CRECHE	PRÉ-ESC.	TOTAL	INICIAIS	FINAIS	TOTAL									
2021	-	27	27	95	-	95	-	-	-	-	-	-	2	122	23,2%
2020	-	27	27	72	-	72	-	-	-	-	-	-	1	99	8,8%
2019	-	25	25	66	-	66	-	-	-	-	-	-	-	91	4,6%
2018	12	26	38	49	-	49	-	-	-	-	-	-	1	87	-7,4%
2017	11	17	28	66	-	66	-	-	-	-	-	-	1	94	4,4%
2016	12	14	26	64	-	64	-	-	-	-	-	-	1	90	47,5%
2015	-	14	14	47	-	47	-	-	-	-	-	-	2	61	17,3%
2014	-	15	15	37	-	37	-	-	-	-	-	-	-	52	48,6%
2013	-	11	11	24	-	24	-	-	-	-	-	-	-	35	-20,5%
2012	-	16	16	28	-	28	-	-	-	-	-	-	-	44	33,3%
2011	-	8	8	25	-	25	-	-	-	-	-	-	-	33	26,9%
2010	-	5	5	21	-	21	-	-	-	-	-	-	1	26	23,8%
2009	-	1	1	20	-	20	-	-	-	-	-	-	1	21	23,5%
2008	-	7	7	10	-	10	-	-	-	-	-	-	-	17	88,9%
2007	-	6	6	3	-	3	-	-	-	-	-	-	-	9	-100,0%
2006	-	-	-	-	-	-	-	-	-	-	-	-	-	-	-100,0%
2005	-	-	-	5	-	5	-	-	-	-	-	-	-	5	-100,0%
2004	-	-	-	-	-	-	-	-	-	-	-	-	-	-	-100,0%
2003	-	-	-	-	-	-	-	-	-	-	-	-	-	-	-100,0%
2002	-	-	-	-	-	-	-	-	-	-	-	-	-	-	-100,0%
2001	-	-	-	-	-	-	-	-	-	-	-	-	-	-	-100,0%
2000	-	-	-	-	-	-	-	-	-	-	-	-	-	-	-100,0%
1999	-	-	-	55	-	55	-	-	-	-	-	-	-	55	83,3%
1998	-	-	30	-	-	-	-	-	-	-	-	-	-	30	-100,0%
1997	-	-	-	-	-	-	-	-	-	-	-	-	-	-	0,0%



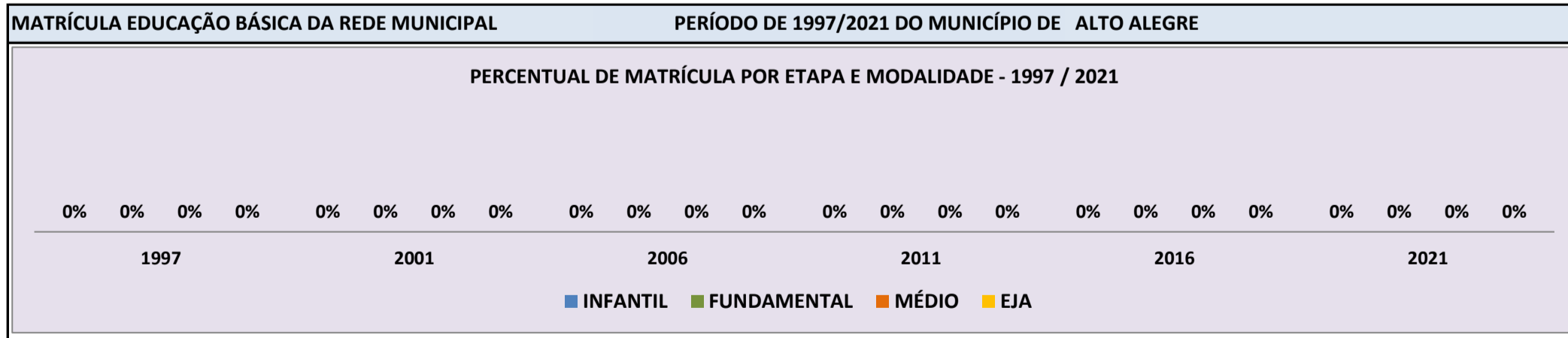
Fonte: INEP/Censo da Educação Básica

CENSO ESCOLAR EDUCAÇÃO BÁSICA - 1997 / 2021

DADOS E CARACTERÍSTICAS DA ESCOLA		REDE: MUNICIPAL		ESCOLA INDÍGENA: NÃO	
CÓDIGO: 14006081		ESCOLA MUNICIPAL SEBASTIÃO JOSÉ DA SILVA			
END: VICINAL 04, KM - 05		Nº: -		CEP: 69350000	
BAIRRO: -		LOCALIZAÇÃO: RURAL		MUNICÍPIO: ALTO ALEGRE	
DDD: -		TELEFONE: -		SALA DE AULA: -	
LAB. DE INFORMÁTICA: -		AUDITÓRIO: -		PÁTIO COBERTO: -	
		BIBLIOTECA: -		REFEITÓRIO: -	
		QUADRA DE ESPORTES: -			

MATRÍCULA CENSO ESCOLAR

ANO	ENSINO REGULAR							ED. PROF. ENSINO TÉCNICO	TOTAL EM/EP	EDUC. JOVENS E ADULTOS			EDUC. ESPECIAL	TOTAL EDUCAÇÃO BÁSICA	CRESC / DECRES
	EDUCAÇÃO INFANTIL			ENSINO FUNDAMENTAL			ENSINO MÉDIO			ENSINO FUND.	ENSINO MÉDIO	TOTAL EJA			
	CRECHE	PRÉ-ESC.	TOTAL	INICIAIS	FINAIS	TOTAL									
2021	-	-	-	-	-	-	-	-	-	-	-	-	-	-	-100,0%
2020	-	-	-	-	-	-	-	-	-	-	-	-	-	-	-100,0%
2019	-	-	-	-	-	-	-	-	-	-	-	-	-	-	-100,0%
2018	-	-	-	-	-	-	-	-	-	-	-	-	-	-	-100,0%
2017	-	-	-	-	-	-	-	-	-	-	-	-	-	-	-100,0%
2016	-	-	-	-	-	-	-	-	-	-	-	-	-	-	-100,0%
2015	-	-	-	-	-	-	-	-	-	-	-	-	-	-	-100,0%
2014	-	-	-	-	-	-	-	-	-	-	-	-	-	-	-100,0%
2013	-	-	-	-	-	-	-	-	-	-	-	-	-	-	-100,0%
2012	-	-	-	-	-	-	-	-	-	-	-	-	-	-	-100,0%
2011	-	-	-	-	-	-	-	-	-	-	-	-	-	-	-100,0%
2010	-	-	-	-	-	-	-	-	-	-	-	-	-	-	-100,0%
2009	-	-	-	-	-	-	-	-	-	-	-	-	-	-	-100,0%
2008	-	-	-	-	-	-	-	-	-	-	-	-	-	-	-100,0%
2007	-	-	-	-	-	-	-	-	-	-	-	-	-	-	-100,0%
2006	-	-	-	-	-	-	-	-	-	-	-	-	-	-	-100,0%
2005	-	1	1	4	-	4	-	-	-	-	-	-	-	5	-100,0%
2004	-	-	-	-	-	-	-	-	-	-	-	-	-	-	-100,0%
2003	-	-	-	-	-	-	-	-	-	-	-	-	-	-	-100,0%
2002	-	-	-	-	-	-	-	-	-	-	-	-	-	-	-100,0%
2001	-	-	-	-	-	-	-	-	-	-	-	-	-	-	-100,0%
2000	-	-	-	-	-	-	-	-	-	-	-	-	-	-	-100,0%
1999	-	-	-	-	-	-	-	-	-	-	-	-	-	-	-100,0%
1998	-	-	-	-	-	-	-	-	-	-	-	-	-	-	-100,0%
1997	-	-	-	-	-	-	-	-	-	-	-	-	-	-	0,0%

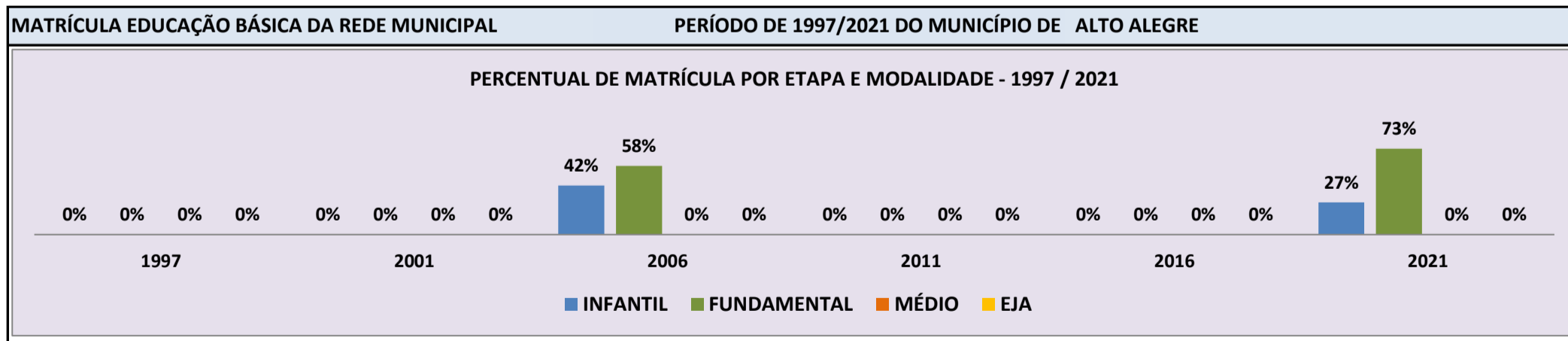


Fonte: INEP/Censo da Educação Básica

CENSO ESCOLAR EDUCAÇÃO BÁSICA - 1997 / 2021

DADOS E CARACTERÍSTICAS DA ESCOLA		REDE: MUNICIPAL	ESCOLA INDÍGENA: NÃO	
CÓDIGO: 14006090	ESCOLA MUNICIPAL ULYSSES GUIMARAES			
END: VICINAL 06 PAREDAO NOVO		Nº: -	CEP: 69.350.-000	
BAIRRO: -	LOCALIZAÇÃO: RURAL	MUNICÍPIO: ALTO ALEGRE		
DDD: -	TELEFONE: -	SALA DE AULA: 1	BIBLIOTECA: NÃO	REFEITÓRIO: NÃO
LAB. DE INFORMÁTICA: NÃO	AUDITÓRIO: NÃO	PÁTIO COBERTO: NÃO	QUADRA DE ESPORTES: NÃO	

MATRÍCULA CENSO ESCOLAR															
ANO	ENSINO REGULAR							ED. PROF. ENSINO TÉCNICO	TOTAL EM/EP	EDUC. JOVENS E ADULTOS			EDUC. ESPECIAL	TOTAL EDUCAÇÃO BÁSICA	CRESC / DECRES
	EDUCAÇÃO INFANTIL			ENSINO FUNDAMENTAL			ENSINO MÉDIO			ENSINO FUND.	ENSINO MÉDIO	TOTAL EJA			
	CRECHE	PRÉ-ESC.	TOTAL	INICIAIS	FINAIS	TOTAL									
2021	-	3	3	8	-	8	-	-	-	-	-	-	1	11	-26,7%
2020	-	4	4	11	-	11	-	-	-	-	-	-	1	15	275,0%
2019	-	1	1	3	-	3	-	-	-	-	-	-	-	4	-81,0%
2018	1	3	4	8	-	8	-	-	-	9	-	9	-	21	-25,0%
2017	2	4	6	11	-	11	-	-	-	11	-	11	-	28	-100,0%
2016	-	-	-	-	-	-	-	-	-	-	-	-	-	-	-100,0%
2015	-	-	-	-	-	-	-	-	-	-	-	-	-	-	-100,0%
2014	-	-	-	6	-	6	-	-	-	-	-	-	-	6	-25,0%
2013	-	2	2	6	-	6	-	-	-	-	-	-	-	8	0,0%
2012	-	2	2	6	-	6	-	-	-	-	-	-	-	8	-100,0%
2011	-	-	-	-	-	-	-	-	-	-	-	-	-	-	-100,0%
2010	-	-	-	3	-	3	-	-	-	-	-	-	-	3	-50,0%
2009	-	-	-	6	-	6	-	-	-	-	-	-	-	6	-14,3%
2008	-	-	-	7	-	7	-	-	-	-	-	-	-	7	16,7%
2007	-	1	1	5	-	5	-	-	-	-	-	-	-	6	-50,0%
2006	-	5	5	7	-	7	-	-	-	-	-	-	-	12	9,1%
2005	-	1	1	10	-	10	-	-	-	-	-	-	-	11	-100,0%
2004	-	-	-	-	-	-	-	-	-	-	-	-	-	-	-100,0%
2003	-	-	-	-	-	-	-	-	-	-	-	-	-	-	-100,0%
2002	-	-	-	-	-	-	-	-	-	-	-	-	-	-	-100,0%
2001	-	-	-	-	-	-	-	-	-	-	-	-	-	-	-100,0%
2000	-	-	-	-	-	-	-	-	-	-	-	-	-	-	-100,0%
1999	-	-	-	-	-	-	-	-	-	-	-	-	-	-	-100,0%
1998	-	-	-	-	-	-	-	-	-	-	-	-	-	-	-100,0%
1997	-	-	-	-	-	-	-	-	-	-	-	-	-	-	0,0%

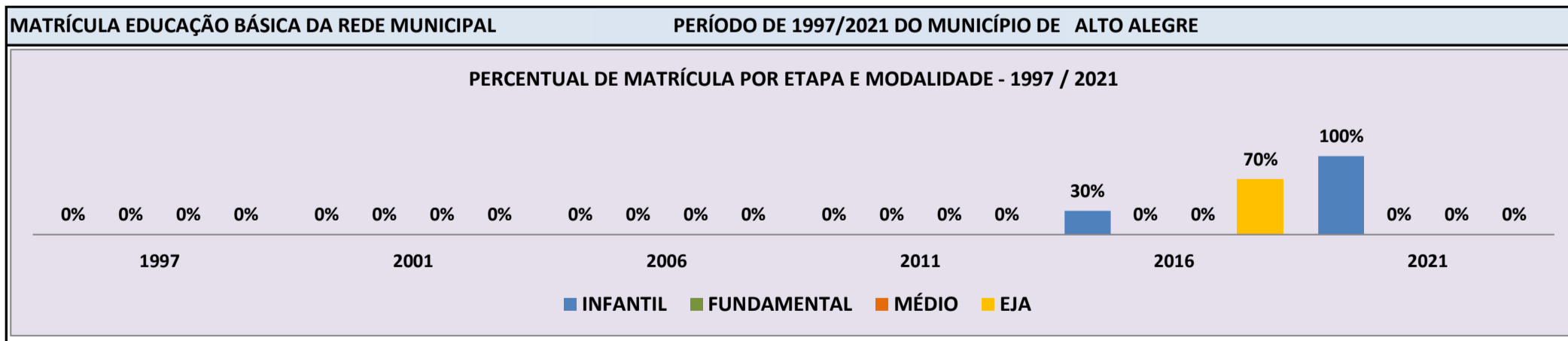


Fonte: INEP/Censo da Educação Básica

CENSO ESCOLAR EDUCAÇÃO BÁSICA - 1997 / 2021

DADOS E CARACTERÍSTICAS DA ESCOLA				REDE: MUNICIPAL				ESCOLA INDÍGENA: SIM			
CÓDIGO: 14008050		ESCOLA MUNICIPAL INDIGENA TEXOLI						Nº: SN		CEP: 69.350.-000	
END: COMUNDADE SICAMABIU				LOCALIZAÇÃO: RURAL				MUNICÍPIO: ALTO ALEGRE			
BAIRRO:		-		SALA DE AULA:		-		BIBLIOTECA: NÃO		REFEITÓRIO: NÃO	
DDD:		-		TELEFONE:		-		PÁTIO COBERTO: NÃO		QUADRA DE ESPORTES: NÃO	
LAB. DE INFORMÁTICA:		NÃO		AUDITÓRIO:		NÃO		PÁTIO COBERTO: NÃO		QUADRA DE ESPORTES: NÃO	

MATRÍCULA CENSO ESCOLAR															
ANO	ENSINO REGULAR							ED. PROF. TÉCNICO	TOTAL EM/EP	EDUC. JOVENS E ADULTOS			EDUC. ESPECIAL	TOTAL EDUCAÇÃO BÁSICA	CRESC / DECRESC
	EDUCAÇÃO INFANTIL			ENSINO FUNDAMENTAL			ENSINO MÉDIO			ENSINO FUND.	ENSINO MÉDIO	TOTAL EJA			
	CRECHE	PRÉ-ESC.	TOTAL	INICIAIS	FINAIS	TOTAL									
2021	21	37	58	-	-	-	-	-	-	-	-	-	-	58	-100,0%
2020	-	-	-	-	-	-	-	-	-	-	-	-	-	-	-100,0%
2019	-	-	-	-	-	-	-	-	-	-	-	-	-	-	-100,0%
2018	6	11	17	-	-	-	-	-	-	49	-	49	-	66	8,2%
2017	4	10	14	-	-	-	-	-	-	47	-	47	-	61	-12,9%
2016	11	10	21	-	-	-	-	-	-	49	-	49	-	70	-100,0%
2015	-	-	-	-	-	-	-	-	-	-	-	-	-	-	-100,0%
2014	-	-	-	-	-	-	-	-	-	-	-	-	-	-	-100,0%
2013	-	-	-	-	-	-	-	-	-	-	-	-	-	-	-100,0%
2012	-	-	-	-	-	-	-	-	-	-	-	-	-	-	-100,0%
2011	-	-	-	-	-	-	-	-	-	-	-	-	-	-	-100,0%
2010	-	-	-	-	-	-	-	-	-	-	-	-	-	-	-100,0%
2009	-	-	-	-	-	-	-	-	-	-	-	-	-	-	-100,0%
2008	-	-	-	-	-	-	-	-	-	-	-	-	-	-	-100,0%
2007	-	-	-	-	-	-	-	-	-	-	-	-	-	-	-100,0%
2006	-	-	-	-	-	-	-	-	-	-	-	-	-	-	-100,0%
2005	-	-	-	-	-	-	-	-	-	-	-	-	-	-	-100,0%
2004	-	-	-	-	-	-	-	-	-	-	-	-	-	-	-100,0%
2003	-	-	-	-	-	-	-	-	-	-	-	-	-	-	-100,0%
2002	-	-	-	-	-	-	-	-	-	-	-	-	-	-	-100,0%
2001	-	-	-	-	-	-	-	-	-	-	-	-	-	-	-100,0%
2000	-	-	-	-	-	-	-	-	-	-	-	-	-	-	-100,0%
1999	-	-	-	-	-	-	-	-	-	-	-	-	-	-	-100,0%
1998	-	-	-	-	-	-	-	-	-	-	-	-	-	-	-100,0%
1997	-	-	-	-	-	-	-	-	-	-	-	-	-	-	0,0%



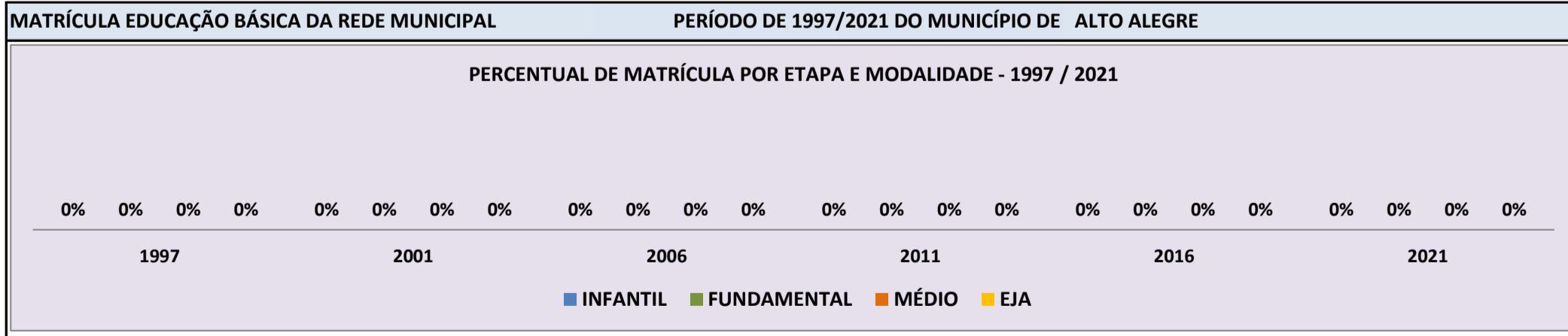
Fonte: INEP/Censo da Educação Básica

CENSO ESCOLAR EDUCAÇÃO BÁSICA - 1997 / 2021

DADOS E CARACTERÍSTICAS DA ESCOLA				REDE: MUNICIPAL				ESCOLA INDÍGENA: SIM			
CÓDIGO: 14009161		ESCOLA MUNICIPAL INDIGENA LACACI									
END: COMUNIDADE INDIGENA LACACI				Nº: -		CEP: 69.350.-000					
BAIRRO: -				LOCALIZAÇÃO: RURAL				MUNICÍPIO: ALTO ALEGRE			
DDD: 95		TELEFONE: 98406-6781		SALA DE AULA: -		BIBLIOTECA: NÃO		REFEITÓRIO: NÃO			
LAB. DE INFORMÁTICA: NÃO		AUDITÓRIO: NÃO		PÁTIO COBERTO: NÃO		QUADRA DE ESPORTES: NÃO					

MATRÍCULA CENSO ESCOLAR

ANO	ENSINO REGULAR							ED. PROF. ENSINO TÉCNICO	TOTAL EM/EP	EDUC. JOVENS E ADULTOS			EDUC. ESPECIAL	TOTAL EDUCAÇÃO BÁSICA	CRESC / DECRES
	EDUCAÇÃO INFANTIL			ENSINO FUNDAMENTAL			ENSINO MÉDIO			ENSINO FUND.	ENSINO MÉDIO	TOTAL EJA			
	CRECHE	PRÉ-ESC.	TOTAL	INICIAIS	FINAIS	TOTAL									
2021	-	-	-	-	-	-	-	-	-	-	-	-	-	-	-100,0%
2020	-	-	-	-	-	-	-	-	-	-	-	-	-	-	-100,0%
2019	-	-	-	-	-	-	-	-	-	-	-	-	-	-	-100,0%
2018	-	-	-	-	-	-	-	-	-	-	-	-	-	-	-100,0%
2017	-	-	-	-	-	-	-	-	-	-	-	-	-	-	-100,0%
2016	-	-	-	-	-	-	-	-	-	-	-	-	-	-	-100,0%
2015	-	-	-	-	-	-	-	-	-	-	-	-	-	-	-100,0%
2014	-	-	-	-	-	-	-	-	-	-	-	-	-	-	-100,0%
2013	-	-	-	-	-	-	-	-	-	-	-	-	-	-	-100,0%
2012	-	-	-	-	-	-	-	-	-	-	-	-	-	-	-100,0%
2011	-	-	-	-	-	-	-	-	-	-	-	-	-	-	-100,0%
2010	-	-	-	-	-	-	-	-	-	-	-	-	-	-	-100,0%
2009	-	-	-	-	-	-	-	-	-	-	-	-	-	-	-100,0%
2008	-	-	-	-	-	-	-	-	-	-	-	-	-	-	-100,0%
2007	-	-	-	-	-	-	-	-	-	-	-	-	-	-	-100,0%
2006	-	-	-	-	-	-	-	-	-	-	-	-	-	-	-100,0%
2005	-	-	-	-	-	-	-	-	-	-	-	-	-	-	-100,0%
2004	-	-	-	-	-	-	-	-	-	-	-	-	-	-	-100,0%
2003	-	-	-	-	-	-	-	-	-	-	-	-	-	-	-100,0%
2002	-	-	-	-	-	-	-	-	-	-	-	-	-	-	-100,0%
2001	-	-	-	-	-	-	-	-	-	-	-	-	-	-	-100,0%
2000	-	-	-	-	-	-	-	-	-	-	-	-	-	-	-100,0%
1999	-	-	-	-	-	-	-	-	-	-	-	-	-	-	-100,0%
1998	-	-	-	-	-	-	-	-	-	-	-	-	-	-	-100,0%
1997	-	-	-	-	-	-	-	-	-	-	-	-	-	-	0,0%



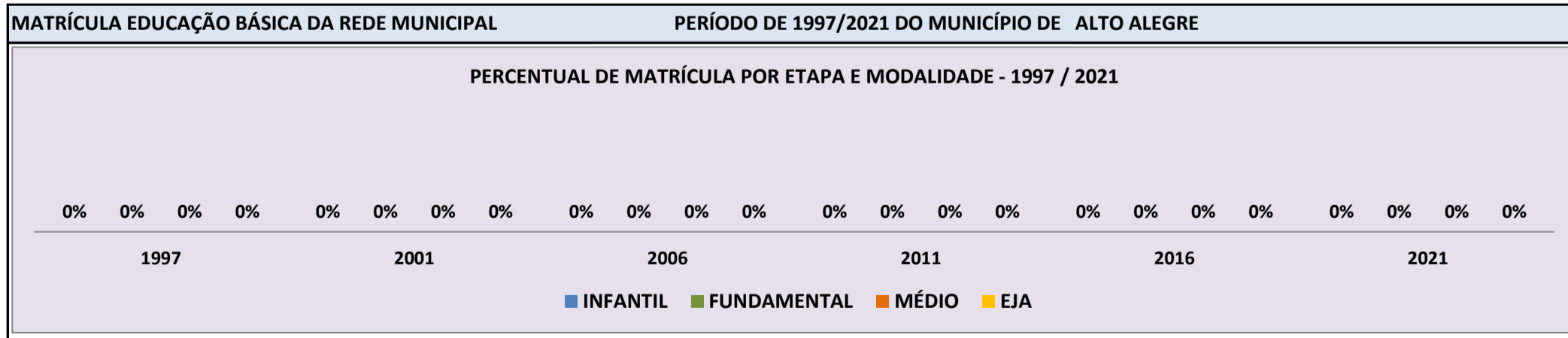
Fonte: INEP/Censo da Educação Básica

CENSO ESCOLAR EDUCAÇÃO BÁSICA - 1997 / 2021

DADOS E CARACTERÍSTICAS DA ESCOLA				REDE: MUNICIPAL				ESCOLA INDÍGENA: SIM			
CÓDIGO: 14009170		ESCOLA MUNICIPAL INDIGENA KURARA									
END: COMUNIDADE INDIGENA PEWA-U				Nº: -		CEP: 69.350.-000					
BAIRRO: -		LOCALIZAÇÃO: RURAL				MUNICÍPIO: ALTO ALEGRE					
DDD: 95		TELEFONE: 98406-6781		SALA DE AULA: -		BIBLIOTECA: NÃO		REFEITÓRIO: NÃO			
LAB. DE INFORMÁTICA: NÃO		AUDITÓRIO: NÃO		PÁTIO COBERTO: NÃO		QUADRA DE ESPORTES: NÃO					

MATRÍCULA CENSO ESCOLAR

ANO	ENSINO REGULAR							ED. PROF. ENSINO TÉCNICO	TOTAL EM/EP	EDUC. JOVENS E ADULTOS			EDUC. ESPECIAL	TOTAL EDUCAÇÃO BÁSICA	CRESC / DECRES
	EDUCAÇÃO INFANTIL			ENSINO FUNDAMENTAL			ENSINO MÉDIO			ENSINO FUND.	ENSINO MÉDIO	TOTAL EJA			
	CRECHE	PRÉ-ESC.	TOTAL	INICIAIS	FINAIS	TOTAL									
2021	-	-	-	-	-	-	-	-	-	-	-	-	-	-	-100,0%
2020	-	-	-	-	-	-	-	-	-	-	-	-	-	-	-100,0%
2019	-	-	-	-	-	-	-	-	-	-	-	-	-	-	-100,0%
2018	-	-	-	-	-	-	-	-	-	-	-	-	-	-	-100,0%
2017	-	-	-	-	-	-	-	-	-	-	-	-	-	-	-100,0%
2016	-	-	-	-	-	-	-	-	-	-	-	-	-	-	-100,0%
2015	-	-	-	-	-	-	-	-	-	-	-	-	-	-	-100,0%
2014	-	-	-	-	-	-	-	-	-	-	-	-	-	-	-100,0%
2013	-	-	-	-	-	-	-	-	-	-	-	-	-	-	-100,0%
2012	-	-	-	-	-	-	-	-	-	-	-	-	-	-	-100,0%
2011	-	-	-	-	-	-	-	-	-	-	-	-	-	-	-100,0%
2010	-	-	-	-	-	-	-	-	-	-	-	-	-	-	-100,0%
2009	-	-	-	-	-	-	-	-	-	-	-	-	-	-	-100,0%
2008	-	-	-	-	-	-	-	-	-	-	-	-	-	-	-100,0%
2007	-	-	-	-	-	-	-	-	-	-	-	-	-	-	-100,0%
2006	-	-	-	-	-	-	-	-	-	-	-	-	-	-	-100,0%
2005	-	-	-	-	-	-	-	-	-	-	-	-	-	-	-100,0%
2004	-	-	-	-	-	-	-	-	-	-	-	-	-	-	-100,0%
2003	-	-	-	-	-	-	-	-	-	-	-	-	-	-	-100,0%
2002	-	-	-	-	-	-	-	-	-	-	-	-	-	-	-100,0%
2001	-	-	-	-	-	-	-	-	-	-	-	-	-	-	-100,0%
2000	-	-	-	-	-	-	-	-	-	-	-	-	-	-	-100,0%
1999	-	-	-	-	-	-	-	-	-	-	-	-	-	-	-100,0%
1998	-	-	-	-	-	-	-	-	-	-	-	-	-	-	-100,0%
1997	-	-	-	-	-	-	-	-	-	-	-	-	-	-	0,0%



Fonte: INEP/Censo da Educação Básica

CENSO ESCOLAR EDUCAÇÃO BÁSICA - 1997 / 2021

DADOS E CARACTERÍSTICAS DA ESCOLA				REDE: MUNICIPAL				ESCOLA INDÍGENA: NÃO			
CÓDIGO: 14320053				ESCOLA MUNICIPAL PROFESSORA EDNEIDE SALES CAMPELO							
END: AVENIDA 1º DE JULHO				Nº: SN				CEP: 69.350.-000			
BAIRRO: CENTRO				LOCALIZAÇÃO: URBANA				MUNICÍPIO: ALTO ALEGRE			
DDD: 95		TELEFONE: -		SALA DE AULA: 15		BIBLIOTECA: SIM		REFEITÓRIO: SIM			
LAB. DE INFORMÁTICA: SIM		AUDITÓRIO: NÃO		PÁTIO COBERTO: SIM		QUADRA DE ESPORTES: SIM					

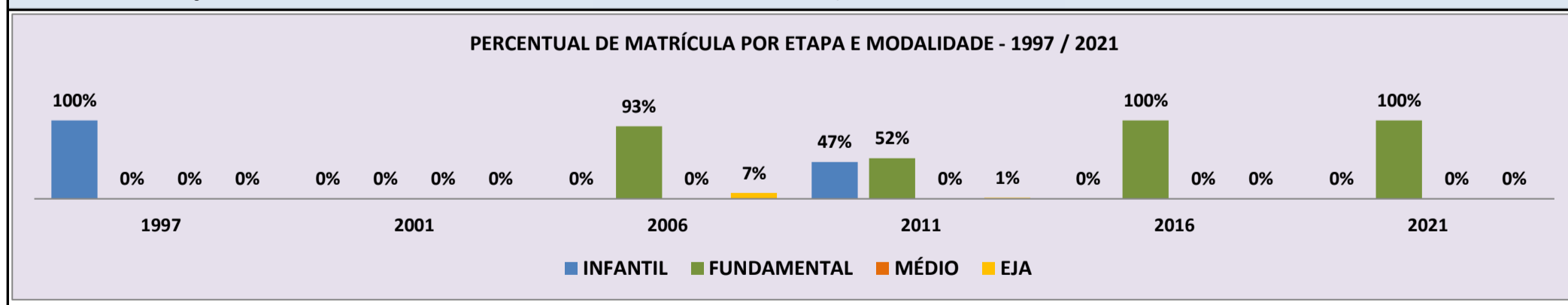
MATRÍCULA CENSO ESCOLAR

ANO	ENSINO REGULAR							ED. PROF. ENSINO TÉCNICO	TOTAL EM/EP	EDUC. JOVENS E ADULTOS			EDUC. ESPECIAL	TOTAL EDUCAÇÃO BÁSICA	CRESC / DECRES
	EDUCAÇÃO INFANTIL			ENSINO FUNDAMENTAL			ENSINO MÉDIO			ENSINO FUND.	ENSINO MÉDIO	TOTAL EJA			
	CRECHE	PRÉ-ESC.	TOTAL	INICIAIS	FINAIS	TOTAL									
2021	-	-	-	547	-	547	-	-	-	-	-	10	547	1,3%	
2020	-	-	-	540	-	540	-	-	-	-	-	10	540	-1,8%	
2019	-	-	-	550	-	550	-	-	-	-	-	13	550	-4,3%	
2018	-	-	-	575	-	575	-	-	-	-	-	10	575	2,1%	
2017	-	-	-	563	-	563	-	-	-	-	-	6	563	-6,0%	
2016	-	-	-	518	81	599	-	-	-	-	-	10	599	-4,0%	
2015	-	-	-	624	-	624	-	-	-	-	-	10	624	-3,6%	
2014	-	-	-	647	-	647	-	-	-	-	-	12	647	5,9%	
2013	-	-	-	600	-	600	-	-	-	11	-	11	611	-9,3%	
2012	-	-	-	664	-	664	-	-	-	10	-	10	674	-7,0%	
2011	100	241	341	375	-	375	-	-	-	9	-	9	725	104,2%	
2010	-	-	-	355	-	355	-	-	-	-	-	4	355	-19,5%	
2009	-	-	-	330	111	441	-	-	-	-	-	9	441	-31,7%	
2008	-	-	-	398	248	646	-	-	-	-	-	4	646	8,2%	
2007	-	-	-	380	217	597	-	-	-	-	-	-	597	-5,7%	
2006	-	-	-	379	207	586	-	-	-	47	-	47	633	4,8%	
2005	-	63	63	317	179	496	-	-	-	45	-	45	604	-100,0%	
2004	-	-	-	-	-	-	-	-	-	-	-	-	-	-100,0%	
2003	-	-	-	-	-	-	-	-	-	-	-	-	-	-100,0%	
2002	-	-	-	-	-	-	-	-	-	-	-	-	-	-100,0%	
2001	-	-	-	-	-	-	-	-	-	-	-	-	-	-100,0%	
2000	-	-	-	-	-	-	-	-	-	-	-	-	-	-100,0%	
1999	-	-	-	-	-	-	-	-	-	-	-	-	-	-100,0%	
1998	-	-	60	-	-	-	-	-	-	-	-	-	60	13,2%	
1997	-	-	53	-	-	-	-	-	-	-	-	-	53	0,0%	

MATRÍCULA EDUCAÇÃO BÁSICA DA REDE MUNICIPAL

PERÍODO DE 1997/2021 DO MUNICÍPIO DE ALTO ALEGRE

PERCENTUAL DE MATRÍCULA POR ETAPA E MODALIDADE - 1997 / 2021

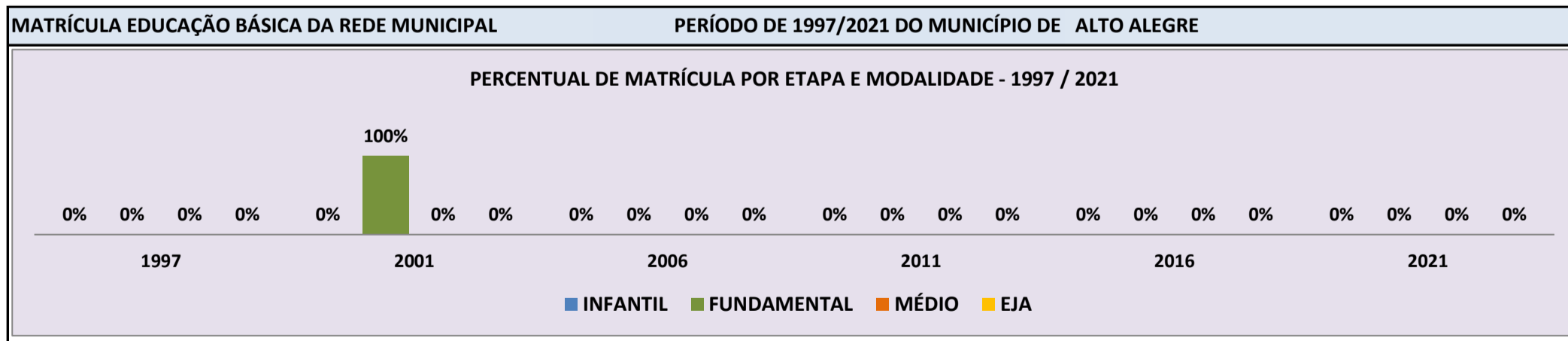


Fonte: INEP/Censo da Educação Básica

CENSO ESCOLAR EDUCAÇÃO BÁSICA - 1997 / 2021

DADOS E CARACTERÍSTICAS DA ESCOLA		REDE: MUNICIPAL		ESCOLA INDÍGENA: SIM	
CÓDIGO: 14320657		ESCOLA MUNICIPAL INDIGENA SEBASTIÃO DOMINGOS SANTOS LIMA			
END:		Nº:		CEP:	
BAIRRO:		LOCALIZAÇÃO: RURAL		MUNICÍPIO: ALTO ALEGRE	
DDD:	TELEFONE:	SALA DE AULA:	BIBLIOTECA:	REFEITÓRIO:	
LAB. DE INFORMÁTICA:	AUDITÓRIO:	PÁTIO COBERTO:	QUADRA DE ESPORTES:		

MATRÍCULA CENSO ESCOLAR															
ANO	ENSINO REGULAR							ED. PROF. ENSINO TÉCNICO	TOTAL EM/EP	EDUC. JOVENS E ADULTOS			EDUC. ESPECIAL	TOTAL EDUCAÇÃO BÁSICA	CRESC / DECRES
	EDUCAÇÃO INFANTIL			ENSINO FUNDAMENTAL			ENSINO MÉDIO			ENSINO FUND.	ENSINO MÉDIO	TOTAL EJA			
	CRECHE	PRÉ-ESC.	TOTAL	INICIAIS	FINAIS	TOTAL									
2021	-	-	-	-	-	-	-	-	-	-	-	-	-	-	-100,0%
2020	-	-	-	-	-	-	-	-	-	-	-	-	-	-	-100,0%
2019	-	-	-	-	-	-	-	-	-	-	-	-	-	-	-100,0%
2018	-	-	-	-	-	-	-	-	-	-	-	-	-	-	-100,0%
2017	-	-	-	-	-	-	-	-	-	-	-	-	-	-	-100,0%
2016	-	-	-	-	-	-	-	-	-	-	-	-	-	-	-100,0%
2015	-	-	-	-	-	-	-	-	-	-	-	-	-	-	-100,0%
2014	-	-	-	-	-	-	-	-	-	-	-	-	-	-	-100,0%
2013	-	-	-	-	-	-	-	-	-	-	-	-	-	-	-100,0%
2012	-	-	-	-	-	-	-	-	-	-	-	-	-	-	-100,0%
2011	-	-	-	-	-	-	-	-	-	-	-	-	-	-	-100,0%
2010	-	-	-	-	-	-	-	-	-	-	-	-	-	-	-100,0%
2009	-	-	-	-	-	-	-	-	-	-	-	-	-	-	-100,0%
2008	-	-	-	-	-	-	-	-	-	-	-	-	-	-	-100,0%
2007	-	-	-	-	-	-	-	-	-	-	-	-	-	-	-100,0%
2006	-	-	-	-	-	-	-	-	-	-	-	-	-	-	-100,0%
2005	-	-	-	-	-	-	-	-	-	-	-	-	-	-	-100,0%
2004	-	-	-	36	-	36	-	-	-	-	-	-	-	36	-21,7%
2003	-	-	6	40	-	40	-	-	-	-	-	-	-	46	27,8%
2002	-	-	-	36	-	36	-	-	-	-	-	-	-	36	9,1%
2001	-	-	-	33	-	33	-	-	-	-	-	-	-	33	10,0%
2000	-	-	-	30	-	30	-	-	-	-	-	-	-	30	-100,0%
1999	-	-	-	-	-	-	-	-	-	-	-	-	-	-	-100,0%
1998	-	-	-	-	-	-	-	-	-	-	-	-	-	-	-100,0%
1997	-	-	-	-	-	-	-	-	-	-	-	-	-	-	0,0%



Fonte: INEP/Censo da Educação Básica

CENSO ESCOLAR EDUCAÇÃO BÁSICA - 1997 / 2021

DADOS E CARACTERÍSTICAS DA ESCOLA				REDE: MUNICIPAL				ESCOLA INDÍGENA: NÃO							
CÓDIGO: 14320665		ESCOLA MUNICIPAL PAULO FREIRE						Nº: SN		CEP: 69.350.-000					
END: VICINAL NOVE PAREDAO				LOCALIZAÇÃO: RURAL				MUNICÍPIO: ALTO ALEGRE							
BAIRRO:		-		SALA DE AULA: 1		BIBLIOTECA: NÃO		REFEITÓRIO: NÃO							
DDD:		-		TELEFONE:		-		AUDITÓRIO: NÃO		PÁTIO COBERTO: NÃO		QUADRA DE ESPORTES: NÃO			
LAB. DE INFORMÁTICA:		NÃO		AUDITÓRIO:		NÃO		PÁTIO COBERTO:		NÃO		QUADRA DE ESPORTES:		NÃO	

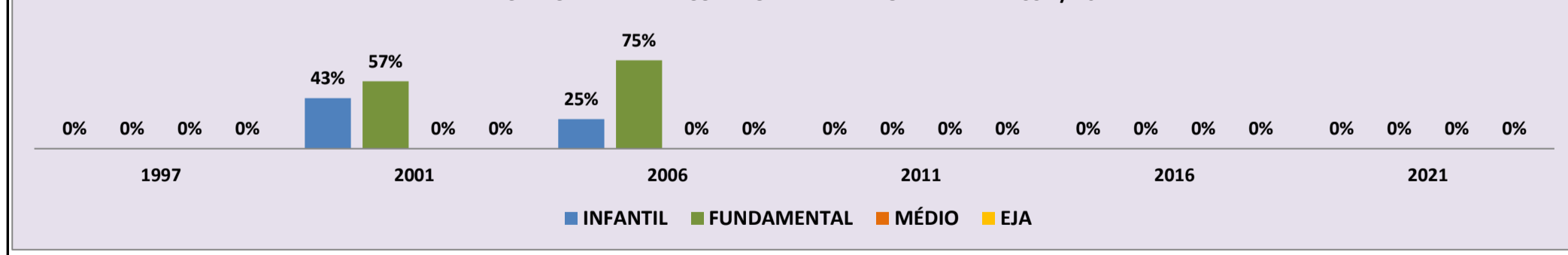
MATRÍCULA CENSO ESCOLAR

ANO	ENSINO REGULAR							ED. PROF. ENSINO TÉCNICO	TOTAL EM/EP	EDUC. JOVENS E ADULTOS			EDUC. ESPECIAL	TOTAL EDUCAÇÃO BÁSICA	CRESC / DECRES
	EDUCAÇÃO INFANTIL			ENSINO FUNDAMENTAL			ENSINO MÉDIO			ENSINO FUND.	ENSINO MÉDIO	TOTAL EJA			
	CRECHE	PRÉ-ESC.	TOTAL	INICIAIS	FINAIS	TOTAL									
2021	-	-	-	-	-	-	-	-	-	-	-	-	-	-	-100,0%
2020	-	-	-	-	-	-	-	-	-	-	-	-	-	-	-100,0%
2019	-	-	-	-	-	-	-	-	-	-	-	-	-	-	-100,0%
2018	-	-	-	-	-	-	-	-	-	-	-	-	-	-	-100,0%
2017	-	-	-	-	-	-	-	-	-	-	-	-	-	-	-100,0%
2016	-	-	-	-	-	-	-	-	-	-	-	-	-	-	-100,0%
2015	-	-	-	-	-	-	-	-	-	-	-	-	-	-	-100,0%
2014	-	-	-	-	-	-	-	-	-	-	-	-	-	-	-100,0%
2013	-	-	-	-	-	-	-	-	-	-	-	-	-	-	-100,0%
2012	-	-	-	-	-	-	-	-	-	-	-	-	-	-	-100,0%
2011	-	-	-	-	-	-	-	-	-	-	-	-	-	-	-100,0%
2010	-	1	1	5	-	5	-	-	-	-	-	-	-	6	-100,0%
2009	-	-	-	-	-	-	-	-	-	-	-	-	-	-	-100,0%
2008	-	2	2	9	-	9	-	-	-	-	-	-	-	11	-35,3%
2007	-	1	1	16	-	16	-	-	-	-	-	-	-	17	-15,0%
2006	-	5	5	15	-	15	-	-	-	-	-	-	-	20	-28,6%
2005	-	8	8	20	-	20	-	-	-	-	-	-	-	28	133,3%
2004	-	-	-	12	-	12	-	-	-	-	-	-	-	12	-25,0%
2003	-	-	6	10	-	10	-	-	-	-	-	-	-	16	-5,9%
2002	-	-	5	12	-	12	-	-	-	-	-	-	-	17	142,9%
2001	-	-	3	4	-	4	-	-	-	-	-	-	-	7	-82,1%
2000	-	-	-	39	-	39	-	-	-	-	-	-	-	39	5,4%
1999	-	-	-	37	-	37	-	-	-	-	-	-	-	37	68,2%
1998	-	-	-	22	-	22	-	-	-	-	-	-	-	22	-100,0%
1997	-	-	-	-	-	-	-	-	-	-	-	-	-	-	0,0%

MATRÍCULA EDUCAÇÃO BÁSICA DA REDE MUNICIPAL

PERÍODO DE 1997/2021 DO MUNICÍPIO DE ALTO ALEGRE

PERCENTUAL DE MATRÍCULA POR ETAPA E MODALIDADE - 1997 / 2021

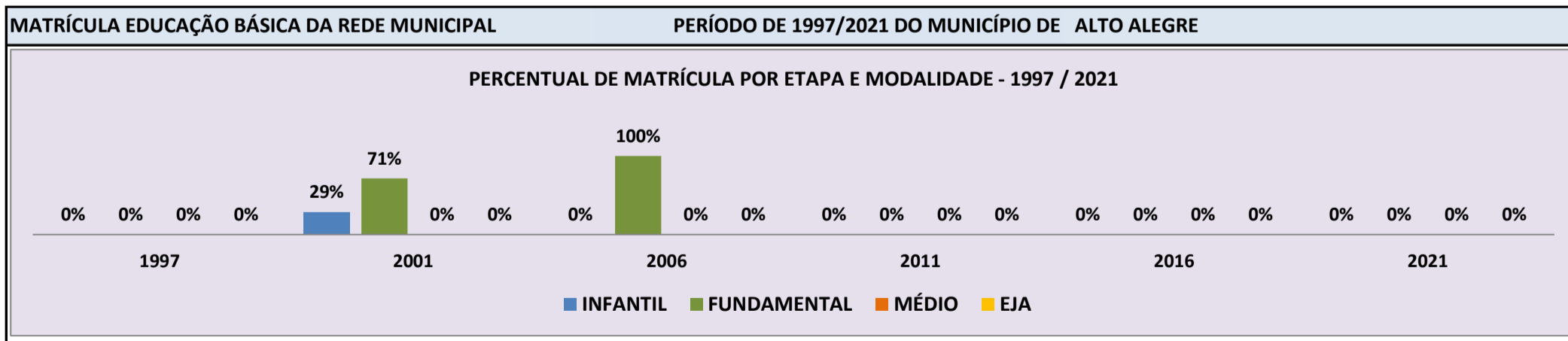


Fonte: INEP/Censo da Educação Básica

CENSO ESCOLAR EDUCAÇÃO BÁSICA - 1997 / 2021

DADOS E CARACTERÍSTICAS DA ESCOLA				REDE: MUNICIPAL				ESCOLA INDÍGENA: NÃO			
CÓDIGO: 14320673				ESCOLA MUNICIPAL TEREZINHA DE JESUS							
END: FAZENDA SILENCIO								Nº: - CEP: 69.350.-000			
BAIRRO: -				LOCALIZAÇÃO: RURAL				MUNICÍPIO: ALTO ALEGRE			
DDD: 95		TELEFONE: 91144894		SALA DE AULA: -		BIBLIOTECA: NÃO		REFEITÓRIO: NÃO			
LAB. DE INFORMÁTICA: NÃO		AUDITÓRIO: NÃO		PÁTIO COBERTO: NÃO		QUADRA DE ESPORTES: NÃO					

MATRÍCULA CENSO ESCOLAR															
ANO	ENSINO REGULAR							ED. PROF. ENSINO TÉCNICO	TOTAL EM/EP	EDUC. JOVENS E ADULTOS			EDUC. ESPECIAL	TOTAL EDUCAÇÃO BÁSICA	CRESC / DECRES
	EDUCAÇÃO INFANTIL			ENSINO FUNDAMENTAL			ENSINO MÉDIO			ENSINO FUND.	ENSINO MÉDIO	TOTAL EJA			
	CRECHE	PRÉ-ESC.	TOTAL	INICIAIS	FINAIS	TOTAL									
2021	-	-	-	-	-	-	-	-	-	-	-	-	-	-	-100,0%
2020	-	-	-	-	-	-	-	-	-	-	-	-	-	-	-100,0%
2019	-	-	-	-	-	-	-	-	-	-	-	-	-	-	-100,0%
2018	-	-	-	-	-	-	-	-	-	-	-	-	-	-	-100,0%
2017	-	-	-	-	-	-	-	-	-	-	-	-	-	-	-100,0%
2016	-	-	-	-	-	-	-	-	-	-	-	-	-	-	-100,0%
2015	-	-	-	-	-	-	-	-	-	-	-	-	-	-	-100,0%
2014	-	-	-	-	-	-	-	-	-	-	-	-	-	-	-100,0%
2013	-	-	-	-	-	-	-	-	-	-	-	-	-	-	-100,0%
2012	-	-	-	-	-	-	-	-	-	-	-	-	-	-	-100,0%
2011	-	-	-	-	-	-	-	-	-	-	-	-	-	-	-100,0%
2010	-	-	-	-	-	-	-	-	-	-	-	-	-	-	-100,0%
2009	-	-	-	-	-	-	-	-	-	-	-	-	-	-	-100,0%
2008	-	-	-	-	-	-	-	-	-	-	-	-	-	-	-100,0%
2007	-	-	-	-	-	-	-	-	-	-	-	-	-	-	-100,0%
2006	-	-	-	6	-	6	-	-	-	-	-	-	-	6	-40,0%
2005	-	-	-	10	-	10	-	-	-	-	-	-	-	10	-23,1%
2004	-	-	-	13	-	13	-	-	-	-	-	-	-	13	18,2%
2003	-	-	5	6	-	6	-	-	-	-	-	-	-	11	-79,6%
2002	-	-	5	15	-	15	-	-	-	-	34	-	-	54	285,7%
2001	-	-	4	10	-	10	-	-	-	-	-	-	-	14	-39,1%
2000	-	-	-	23	-	23	-	-	-	-	-	-	-	23	-28,1%
1999	-	-	-	32	-	32	-	-	-	-	-	-	-	32	60,0%
1998	-	-	-	20	-	20	-	-	-	-	-	-	-	20	-100,0%
1997	-	-	-	-	-	-	-	-	-	-	-	-	-	-	0,0%

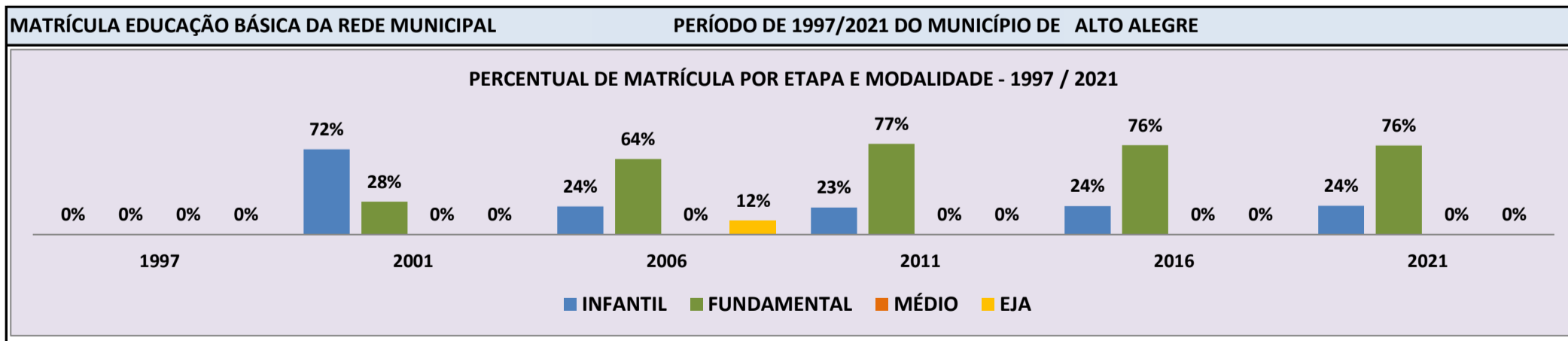


Fonte: INEP/Censo da Educação Básica

CENSO ESCOLAR EDUCAÇÃO BÁSICA - 1997 / 2021

DADOS E CARACTERÍSTICAS DA ESCOLA		REDE: MUNICIPAL		ESCOLA INDÍGENA: NÃO	
CÓDIGO: 14320681		ESCOLA MUNICIPAL VANIO PEREIRA DE MELO			
END: VILA REISLANDIA - PAREDAO NOVO		Nº: -		CEP: 69.350.-000	
BAIRRO: -		LOCALIZAÇÃO: RURAL		MUNICÍPIO: ALTO ALEGRE	
DDD: 95	TELEFONE: -	SALA DE AULA: 4	BIBLIOTECA: SIM	REFEITÓRIO: NÃO	
LAB. DE INFORMÁTICA: NÃO	AUDITÓRIO: NÃO	PÁTIO COBERTO: NÃO	QUADRA DE ESPORTES: NÃO		

MATRÍCULA CENSO ESCOLAR															
ANO	ENSINO REGULAR						ED. PROF. TÉCNICO	TOTAL EM/EP	EDUC. JOVENS E ADULTOS			EDUC. ESPECIAL	TOTAL EDUCAÇÃO BÁSICA	CRESC / DECRESC	
	EDUCAÇÃO INFANTIL			ENSINO FUNDAMENTAL					ENSINO MÉDIO	ENSINO FUND.	ENSINO MÉDIO				TOTAL EJA
	CRECHE	PRÉ-ESC.	TOTAL	INICIAIS	FINAIS	TOTAL									
2021	-	23	23	71	-	71	-	-	-	-	-	-	94	2,2%	
2020	-	26	26	66	-	66	-	-	-	-	-	-	92	-14,0%	
2019	9	21	30	77	-	77	-	-	-	-	-	2	107	-8,5%	
2018	20	18	38	79	-	79	-	-	-	-	-	2	117	15,8%	
2017	9	17	26	75	-	75	-	-	-	-	-	1	101	-21,1%	
2016	8	23	31	83	14	97	-	-	-	-	-	3	128	16,4%	
2015	-	23	23	87	-	87	-	-	-	-	-	3	110	3,8%	
2014	-	23	23	83	-	83	-	-	-	-	-	1	106	-3,6%	
2013	-	33	33	77	-	77	-	-	-	-	-	-	110	-7,6%	
2012	-	23	23	96	-	96	-	-	-	-	-	1	119	5,3%	
2011	-	26	26	87	-	87	-	-	-	-	-	-	113	-6,6%	
2010	-	34	34	79	-	79	-	-	8	-	8	-	121	30,1%	
2009	-	28	28	65	-	65	-	-	-	-	-	-	93	-56,9%	
2008	-	41	41	62	113	175	-	-	-	-	-	1	216	5,4%	
2007	-	30	30	85	85	170	-	-	5	-	5	-	205	88,1%	
2006	-	26	26	70	-	70	-	-	13	-	13	-	109	39,7%	
2005	13	19	32	30	-	30	-	-	16	-	16	-	78	-39,5%	
2004	11	24	35	71	-	71	-	-	23	-	23	-	129	-2,3%	
2003	-	-	38	79	-	79	-	-	-	-	15	-	132	41,9%	
2002	-	-	28	65	-	65	-	-	-	-	-	-	93	158,3%	
2001	-	-	26	10	-	10	-	-	-	-	-	-	36	-18,2%	
2000	-	-	-	44	-	44	-	-	-	-	-	-	44	-100,0%	
1999	-	-	-	-	-	-	-	-	-	-	-	-	-	-100,0%	
1998	-	-	-	-	-	-	-	-	-	-	-	-	-	-100,0%	
1997	-	-	-	-	-	-	-	-	-	-	-	-	-	0,0%	

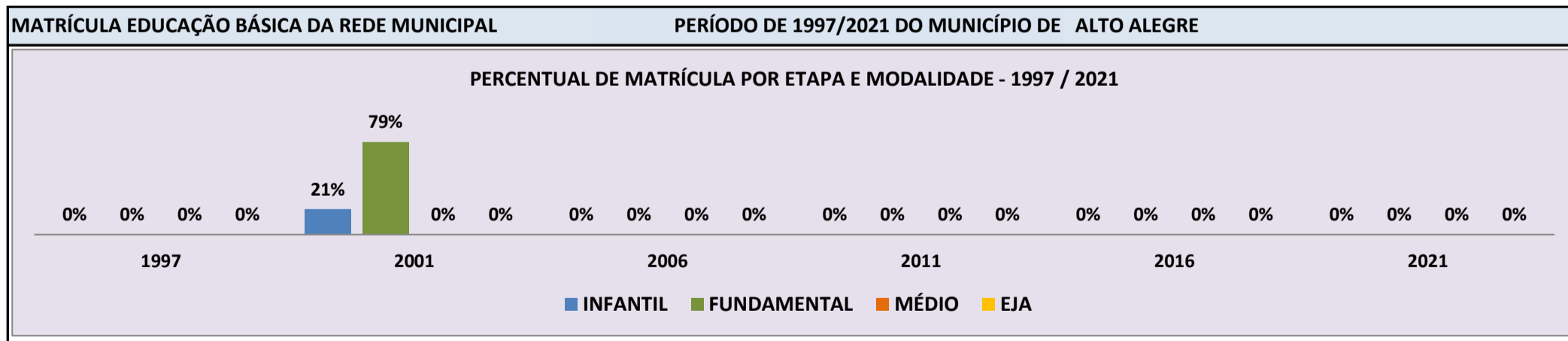


Fonte: INEP/Censo da Educação Básica

CENSO ESCOLAR EDUCAÇÃO BÁSICA - 1997 / 2021

DADOS E CARACTERÍSTICAS DA ESCOLA		REDE: MUNICIPAL		ESCOLA INDÍGENA: NÃO	
CÓDIGO: 14320690		ESCOLA MUNICIPAL JOÃO FRANCISCO DE SOUZA			
END:		-		Nº: - CEP: -	
BAIRRO:		-		LOCALIZAÇÃO: RURAL	
DDD: - TELEFONE: -		-		MUNICÍPIO: ALTO ALEGRE	
LAB. DE INFORMÁTICA: -		AUDITÓRIO: -		SALA DE AULA: -	
		-		BIBLIOTECA: - REFEITÓRIO: -	
		-		PÁTIO COBERTO: - QUADRA DE ESPORTES: -	

MATRÍCULA CENSO ESCOLAR															
ANO	ENSINO REGULAR							ED. PROF. ENSINO TÉCNICO	TOTAL EM/EP	EDUC. JOVENS E ADULTOS			EDUC. ESPECIAL	TOTAL EDUCAÇÃO BÁSICA	CRESC / DECRES
	EDUCAÇÃO INFANTIL			ENSINO FUNDAMENTAL			ENSINO MÉDIO			ENSINO FUND.	ENSINO MÉDIO	TOTAL EJA			
	CRECHE	PRÉ-ESC.	TOTAL	INICIAIS	FINAIS	TOTAL									
2021	-	-	-	-	-	-	-	-	-	-	-	-	-	-	-100,0%
2020	-	-	-	-	-	-	-	-	-	-	-	-	-	-	-100,0%
2019	-	-	-	-	-	-	-	-	-	-	-	-	-	-	-100,0%
2018	-	-	-	-	-	-	-	-	-	-	-	-	-	-	-100,0%
2017	-	-	-	-	-	-	-	-	-	-	-	-	-	-	-100,0%
2016	-	-	-	-	-	-	-	-	-	-	-	-	-	-	-100,0%
2015	-	-	-	-	-	-	-	-	-	-	-	-	-	-	-100,0%
2014	-	-	-	-	-	-	-	-	-	-	-	-	-	-	-100,0%
2013	-	-	-	-	-	-	-	-	-	-	-	-	-	-	-100,0%
2012	-	-	-	-	-	-	-	-	-	-	-	-	-	-	-100,0%
2011	-	-	-	-	-	-	-	-	-	-	-	-	-	-	-100,0%
2010	-	-	-	-	-	-	-	-	-	-	-	-	-	-	-100,0%
2009	-	-	-	-	-	-	-	-	-	-	-	-	-	-	-100,0%
2008	-	-	-	-	-	-	-	-	-	-	-	-	-	-	-100,0%
2007	-	-	-	-	-	-	-	-	-	-	-	-	-	-	-100,0%
2006	-	-	-	-	-	-	-	-	-	-	-	-	-	-	-100,0%
2005	-	-	-	-	-	-	-	-	-	-	-	-	-	-	-100,0%
2004	-	-	-	-	-	-	-	-	-	-	-	-	-	-	-100,0%
2003	-	-	-	-	-	-	-	-	-	-	-	-	-	-	-100,0%
2002	-	-	-	12	-	12	-	-	-	-	-	20	-	32	128,6%
2001	-	-	3	11	-	11	-	-	-	-	-	-	-	14	-30,0%
2000	-	-	-	20	-	20	-	-	-	-	-	-	-	20	-100,0%
1999	-	-	-	-	-	-	-	-	-	-	-	-	-	-	-100,0%
1998	-	-	-	-	-	-	-	-	-	-	-	-	-	-	-100,0%
1997	-	-	-	-	-	-	-	-	-	-	-	-	-	-	0,0%



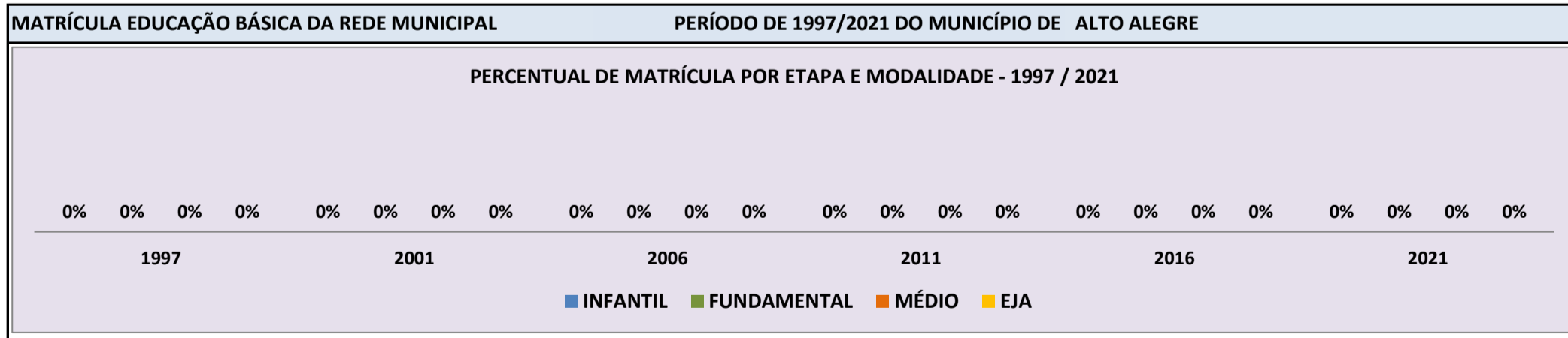
Fonte: INEP/Censo da Educação Básica

CENSO ESCOLAR EDUCAÇÃO BÁSICA - 1997 / 2021

DADOS E CARACTERÍSTICAS DA ESCOLA		REDE: MUNICIPAL		ESCOLA INDÍGENA: NÃO	
CÓDIGO: 14322757		ESCOLA MUNICIPAL MÁRIO DE NAZARÉ CUNHO DE LIMA			
END:		-		Nº: - CEP: -	
BAIRRO:		-		LOCALIZAÇÃO: RURAL	
DDD: - TELEFONE: -		SALA DE AULA: -		BIBLIOTECA: - REFEITÓRIO: -	
LAB. DE INFORMÁTICA: -		AUDITÓRIO: -		PÁTIO COBERTO: - QUADRA DE ESPORTES: -	

MATRÍCULA CENSO ESCOLAR

ANO	ENSINO REGULAR							ED. PROF. ENSINO TÉCNICO	TOTAL EM/EP	EDUC. JOVENS E ADULTOS			EDUC. ESPECIAL	TOTAL EDUCAÇÃO BÁSICA	CRESC / DECRES
	EDUCAÇÃO INFANTIL			ENSINO FUNDAMENTAL			ENSINO MÉDIO			ENSINO FUND.	ENSINO MÉDIO	TOTAL EJA			
	CRECHE	PRÉ-ESC.	TOTAL	INICIAIS	FINAIS	TOTAL									
2021	-	-	-	-	-	-	-	-	-	-	-	-	-	-	-100,0%
2020	-	-	-	-	-	-	-	-	-	-	-	-	-	-	-100,0%
2019	-	-	-	-	-	-	-	-	-	-	-	-	-	-	-100,0%
2018	-	-	-	-	-	-	-	-	-	-	-	-	-	-	-100,0%
2017	-	-	-	-	-	-	-	-	-	-	-	-	-	-	-100,0%
2016	-	-	-	-	-	-	-	-	-	-	-	-	-	-	-100,0%
2015	-	-	-	-	-	-	-	-	-	-	-	-	-	-	-100,0%
2014	-	-	-	-	-	-	-	-	-	-	-	-	-	-	-100,0%
2013	-	-	-	-	-	-	-	-	-	-	-	-	-	-	-100,0%
2012	-	-	-	-	-	-	-	-	-	-	-	-	-	-	-100,0%
2011	-	-	-	-	-	-	-	-	-	-	-	-	-	-	-100,0%
2010	-	-	-	-	-	-	-	-	-	-	-	-	-	-	-100,0%
2009	-	-	-	-	-	-	-	-	-	-	-	-	-	-	-100,0%
2008	-	-	-	-	-	-	-	-	-	-	-	-	-	-	-100,0%
2007	-	-	-	-	-	-	-	-	-	-	-	-	-	-	-100,0%
2006	-	-	-	-	-	-	-	-	-	-	-	-	-	-	-100,0%
2005	-	-	-	-	-	-	-	-	-	-	-	-	-	-	-100,0%
2004	-	-	-	-	-	-	-	-	-	-	-	-	-	-	-100,0%
2003	-	-	-	-	-	-	-	-	-	-	-	-	-	-	-100,0%
2002	-	-	-	9	-	9	-	-	-	-	-	-	-	9	-100,0%
2001	-	-	-	-	-	-	-	-	-	-	-	-	-	-	-100,0%
2000	-	-	-	-	-	-	-	-	-	-	-	-	-	-	-100,0%
1999	-	-	-	-	-	-	-	-	-	-	-	-	-	-	-100,0%
1998	-	-	-	-	-	-	-	-	-	-	-	-	-	-	-100,0%
1997	-	-	-	-	-	-	-	-	-	-	-	-	-	-	0,0%



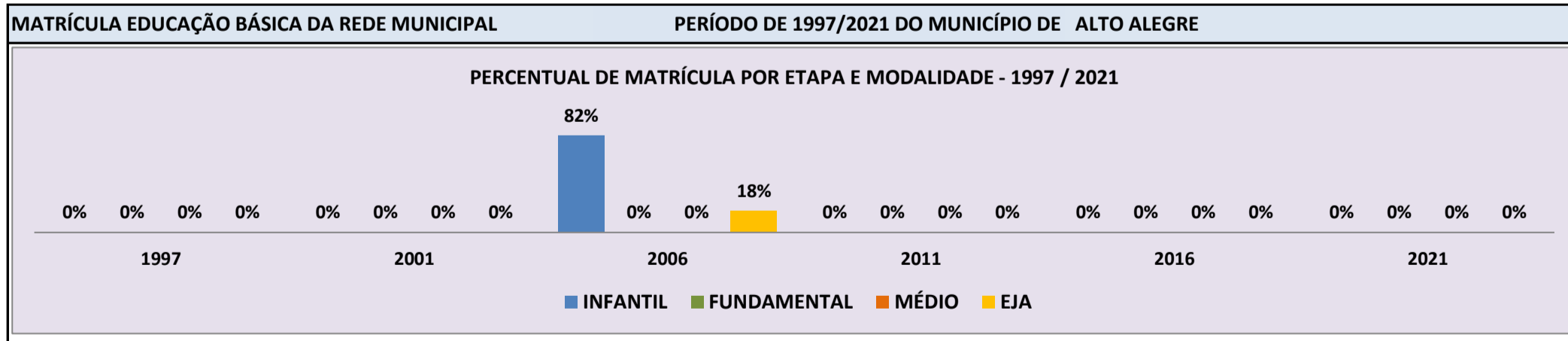
Fonte: INEP/Censo da Educação Básica

CENSO ESCOLAR EDUCAÇÃO BÁSICA - 1997 / 2021

DADOS E CARACTERÍSTICAS DA ESCOLA				REDE: MUNICIPAL				ESCOLA INDÍGENA: NÃO			
CÓDIGO: 14323800				ESCOLA MUNICIPAL GILBERTO FERREIRA DE SOUSA							
END: AVENIDA SAO JOSE				Nº: SN				CEP: 69.350.-000			
BAIRRO: NOVO HORIZONTE				LOCALIZAÇÃO: URBANA				MUNICÍPIO: ALTO ALEGRE			
DDD: -		TELEFONE: -		SALA DE AULA: 3		BIBLIOTECA: NÃO		REFEITÓRIO: NÃO		NÃO	
LAB. DE INFORMÁTICA: NÃO		AUDITÓRIO: NÃO		PÁTIO COBERTO: NÃO		QUADRA DE ESPORTES: NÃO		NÃO		NÃO	

MATRÍCULA CENSO ESCOLAR

ANO	ENSINO REGULAR							ED. PROF. ENSINO TÉCNICO	TOTAL EM/EP	EDUC. JOVENS E ADULTOS			EDUC. ESPECIAL	TOTAL EDUCAÇÃO BÁSICA	CRESC / DECRES
	EDUCAÇÃO INFANTIL			ENSINO FUNDAMENTAL			ENSINO MÉDIO			ENSINO FUND.	ENSINO MÉDIO	TOTAL EJA			
	CRECHE	PRÉ-ESC.	TOTAL	INICIAIS	FINAIS	TOTAL									
2021	-	-	-	-	-	-	-	-	-	-	-	-	-	-	-100,0%
2020	-	-	-	-	-	-	-	-	-	-	-	-	-	-	-100,0%
2019	-	-	-	-	-	-	-	-	-	-	-	-	-	-	-100,0%
2018	-	-	-	-	-	-	-	-	-	-	-	-	-	-	-100,0%
2017	-	-	-	-	-	-	-	-	-	-	-	-	-	-	-100,0%
2016	-	-	-	-	-	-	-	-	-	-	-	-	-	-	-100,0%
2015	-	-	-	-	-	-	-	-	-	-	-	-	-	-	-100,0%
2014	-	-	-	-	-	-	-	-	-	-	-	-	-	-	-100,0%
2013	-	-	-	-	-	-	-	-	-	-	-	-	-	-	-100,0%
2012	-	-	-	-	-	-	-	-	-	-	-	-	-	-	-100,0%
2011	-	-	-	-	-	-	-	-	-	-	-	-	-	-	-100,0%
2010	37	78	115	-	-	-	-	-	-	-	-	-	3	115	-9,4%
2009	24	103	127	-	-	-	-	-	-	-	-	-	3	127	1,6%
2008	-	125	125	-	-	-	-	-	-	-	-	-	-	125	13,6%
2007	-	110	110	-	-	-	-	-	-	-	-	-	-	110	-17,3%
2006	-	109	109	-	-	-	-	-	-	24	-	24	-	133	19,8%
2005	-	58	58	33	-	33	-	-	-	20	-	20	-	111	-20,1%
2004	-	34	34	22	-	22	-	-	-	83	-	83	-	139	47,9%
2003	-	-	61	-	-	-	-	-	-	-	-	33	-	94	-100,0%
2002	-	-	-	-	-	-	-	-	-	-	-	-	-	-	-100,0%
2001	-	-	-	-	-	-	-	-	-	-	-	-	-	-	-100,0%
2000	-	-	-	-	-	-	-	-	-	-	-	-	-	-	-100,0%
1999	-	-	-	-	-	-	-	-	-	-	-	-	-	-	-100,0%
1998	-	-	-	-	-	-	-	-	-	-	-	-	-	-	-100,0%
1997	-	-	-	-	-	-	-	-	-	-	-	-	-	-	0,0%

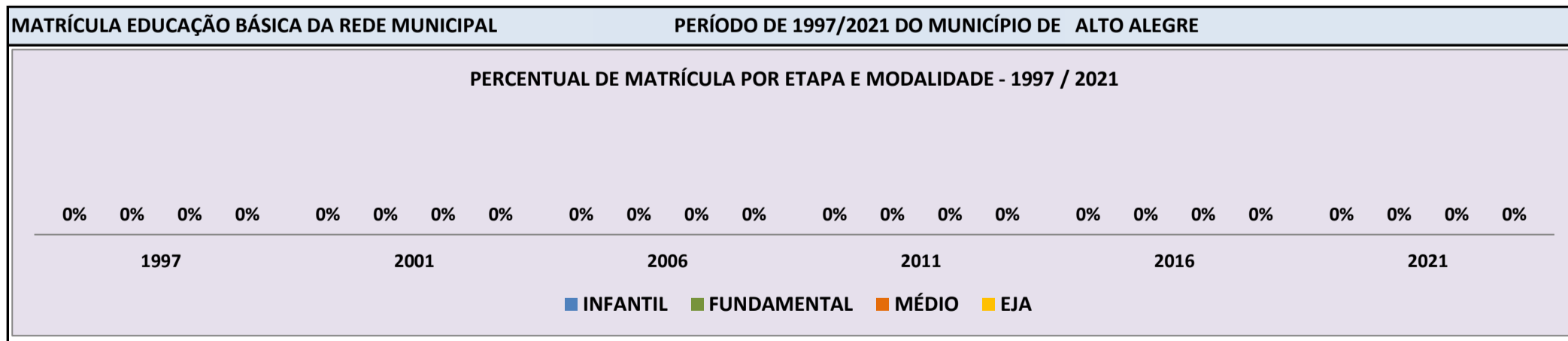


Fonte: INEP/Censo da Educação Básica

CENSO ESCOLAR EDUCAÇÃO BÁSICA - 1997 / 2021

DADOS E CARACTERÍSTICAS DA ESCOLA		REDE: MUNICIPAL		ESCOLA INDÍGENA: NÃO	
CÓDIGO: 14323940		ESCOLA MUNICIPAL PROFESSOR JOSE HILDO RODRIGUES			
END: PAREDAO NOVO		Nº: -		CEP: 69.350.-000	
BAIRRO: -		LOCALIZAÇÃO: RURAL		MUNICÍPIO: ALTO ALEGRE	
DDD: -		TELEFONE: -		SALA DE AULA: 1	
LAB. DE INFORMÁTICA: NÃO		AUDITÓRIO: NÃO		BIBLIOTECA: NÃO	
				REFEITÓRIO: NÃO	
				PÁTIO COBERTO: NÃO	
				QUADRA DE ESPORTES: NÃO	

MATRÍCULA CENSO ESCOLAR															
ANO	ENSINO REGULAR							ED. PROF. ENSINO TÉCNICO	TOTAL EM/EP	EDUC. JOVENS E ADULTOS			EDUC. ESPECIAL	TOTAL EDUCAÇÃO BÁSICA	CRESC / DECRES
	EDUCAÇÃO INFANTIL			ENSINO FUNDAMENTAL			ENSINO MÉDIO			ENSINO FUND.	ENSINO MÉDIO	TOTAL EJA			
	CRECHE	PRÉ-ESC.	TOTAL	INICIAIS	FINAIS	TOTAL									
2021	-	-	-	-	-	-	-	-	-	-	-	-	-	-	-100,0%
2020	-	-	-	-	-	-	-	-	-	-	-	-	-	-	-100,0%
2019	-	-	-	-	-	-	-	-	-	-	-	-	-	-	-100,0%
2018	-	-	-	-	-	-	-	-	-	-	-	-	-	-	-100,0%
2017	-	-	-	-	-	-	-	-	-	-	-	-	-	-	-100,0%
2016	-	-	-	-	-	-	-	-	-	-	-	-	-	-	-100,0%
2015	-	-	-	-	-	-	-	-	-	-	-	-	-	-	-100,0%
2014	-	-	-	-	-	-	-	-	-	-	-	-	-	-	-100,0%
2013	-	-	-	-	-	-	-	-	-	-	-	-	-	-	-100,0%
2012	-	-	-	-	-	-	-	-	-	-	-	-	-	-	-100,0%
2011	-	-	-	-	-	-	-	-	-	-	-	-	-	-	-100,0%
2010	-	4	4	7	-	7	-	-	-	-	-	-	-	11	266,7%
2009	-	-	-	3	-	3	-	-	-	-	-	-	-	3	-40,0%
2008	-	-	-	5	-	5	-	-	-	-	-	-	-	5	-100,0%
2007	-	-	-	-	-	-	-	-	-	-	-	-	-	-	-100,0%
2006	-	-	-	-	-	-	-	-	-	-	-	-	-	-	-100,0%
2005	-	-	-	-	-	-	-	-	-	-	-	-	-	-	-100,0%
2004	-	-	-	-	-	-	-	-	-	-	-	-	-	-	-100,0%
2003	-	-	-	-	-	-	-	-	-	-	-	-	-	-	-100,0%
2002	-	-	-	-	-	-	-	-	-	-	-	-	-	-	-100,0%
2001	-	-	-	-	-	-	-	-	-	-	-	-	-	-	-100,0%
2000	-	-	-	-	-	-	-	-	-	-	-	-	-	-	-100,0%
1999	-	-	-	-	-	-	-	-	-	-	-	-	-	-	-100,0%
1998	-	-	-	-	-	-	-	-	-	-	-	-	-	-	-100,0%
1997	-	-	-	-	-	-	-	-	-	-	-	-	-	-	0,0%



Fonte: INEP/Censo da Educação Básica

CENSO ESCOLAR EDUCAÇÃO BÁSICA - 1997 / 2021

DADOS E CARACTERÍSTICAS DA ESCOLA		REDE: MUNICIPAL	ESCOLA INDÍGENA: NÃO
CÓDIGO: 14324342	ESCOLA MUNICIPAL PROFESSORA ELDA FARIAS RODRIGUES		
END: VILA TAIANO		Nº: -	CEP: 69.350.-000
BAIRRO: -	LOCALIZAÇÃO: RURAL	MUNICÍPIO: ALTO ALEGRE	
DDD: -	TELEFONE: -	SALA DE AULA: -	BIBLIOTECA: NÃO
LAB. DE INFORMÁTICA: NÃO	AUDITÓRIO: NÃO	PÁTIO COBERTO: NÃO	REFEITÓRIO: NÃO
			QUADRA DE ESPORTES: NÃO

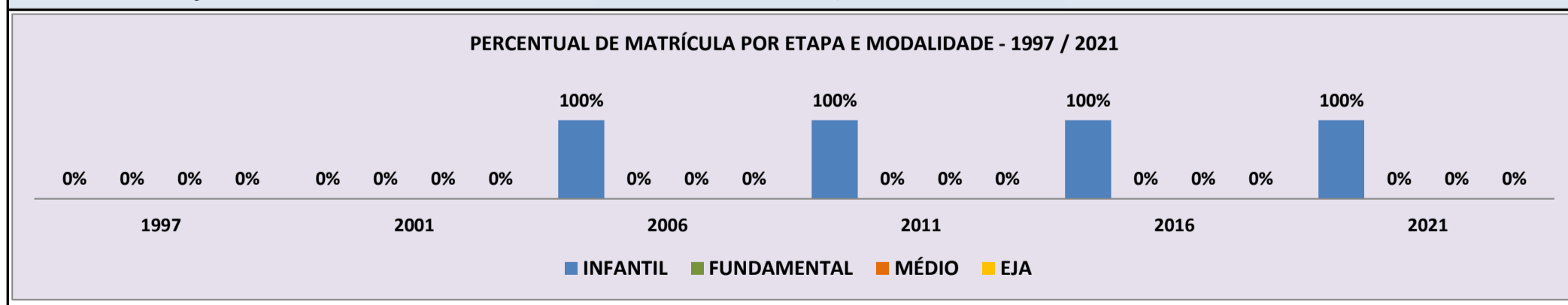
MATRÍCULA CENSO ESCOLAR

ANO	ENSINO REGULAR							ED. PROF. ENSINO TÉCNICO	TOTAL EM/EP	EDUC. JOVENS E ADULTOS			EDUC. ESPECIAL	TOTAL EDUCAÇÃO BÁSICA	CRESC / DECRES
	EDUCAÇÃO INFANTIL			ENSINO FUNDAMENTAL			ENSINO MÉDIO			ENSINO FUND.	ENSINO MÉDIO	TOTAL EJA			
	CRECHE	PRÉ-ESC.	TOTAL	INICIAIS	FINAIS	TOTAL									
2021	-	14	14	-	-	-	-	-	-	-	-	-	14	-26,3%	
2020	-	19	19	-	-	-	-	-	-	-	-	-	19	18,8%	
2019	5	11	16	-	-	-	-	-	-	-	-	-	16	-36,0%	
2018	12	13	25	-	-	-	-	-	-	-	-	1	25	8,7%	
2017	10	13	23	-	-	-	-	-	-	-	-	-	23	4,5%	
2016	11	11	22	-	-	-	-	-	-	-	-	-	22	-24,1%	
2015	11	18	29	-	-	-	-	-	-	-	-	-	29	3,6%	
2014	-	28	28	-	-	-	-	-	-	-	-	-	28	16,7%	
2013	-	24	24	-	-	-	-	-	-	-	-	-	24	26,3%	
2012	-	19	19	-	-	-	-	-	-	-	-	-	19	35,7%	
2011	-	14	14	-	-	-	-	-	-	-	-	-	14	-12,5%	
2010	-	16	16	-	-	-	-	-	-	-	-	-	16	128,6%	
2009	-	7	7	-	-	-	-	-	-	-	-	-	7	-75,9%	
2008	-	29	29	-	-	-	-	-	-	-	-	-	29	-14,7%	
2007	-	34	34	-	-	-	-	-	-	-	-	-	34	61,9%	
2006	-	21	21	-	-	-	-	-	-	-	-	-	21	-12,5%	
2005	-	24	24	-	-	-	-	-	-	-	-	-	24	-55,6%	
2004	12	42	54	-	-	-	-	-	-	-	-	-	54	-100,0%	
2003	-	-	-	-	-	-	-	-	-	-	-	-	-	-100,0%	
2002	-	-	-	-	-	-	-	-	-	-	-	-	-	-100,0%	
2001	-	-	-	-	-	-	-	-	-	-	-	-	-	-100,0%	
2000	-	-	-	-	-	-	-	-	-	-	-	-	-	-100,0%	
1999	-	-	-	-	-	-	-	-	-	-	-	-	-	-100,0%	
1998	-	-	-	-	-	-	-	-	-	-	-	-	-	-100,0%	
1997	-	-	-	-	-	-	-	-	-	-	-	-	-	0,0%	

MATRÍCULA EDUCAÇÃO BÁSICA DA REDE MUNICIPAL

PERÍODO DE 1997/2021 DO MUNICÍPIO DE ALTO ALEGRE

PERCENTUAL DE MATRÍCULA POR ETAPA E MODALIDADE - 1997 / 2021

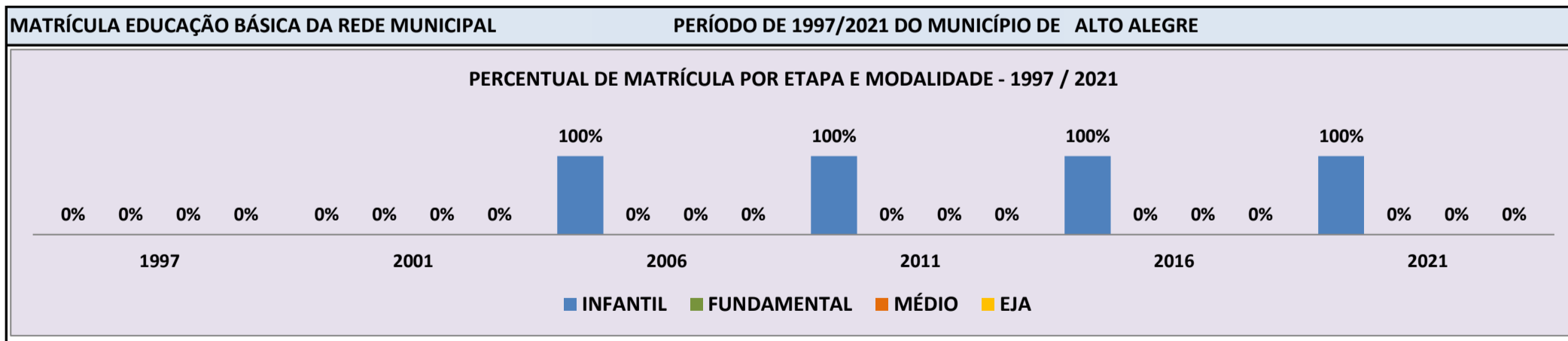


Fonte: INEP/Censo da Educação Básica

CENSO ESCOLAR EDUCAÇÃO BÁSICA - 1997 / 2021

DADOS E CARACTERÍSTICAS DA ESCOLA		REDE: MUNICIPAL		ESCOLA INDÍGENA: SIM	
CÓDIGO: 14324350		ESCOLA MUNICIPAL INDIGENA VOVO EUGENIA			
END: COMUNIDADE INDIGENA SUCUBA		Nº: -		CEP: 69.350.-000	
BAIRRO: -		LOCALIZAÇÃO: RURAL		MUNICÍPIO: ALTO ALEGRE	
DDD: -	TELEFONE: -	SALA DE AULA: -	BIBLIOTECA: NÃO	REFEITÓRIO: NÃO	NÃO
LAB. DE INFORMÁTICA: NÃO	AUDITÓRIO: NÃO	PÁTIO COBERTO: NÃO	QUADRA DE ESPORTES: NÃO	NÃO	NÃO

MATRÍCULA CENSO ESCOLAR															
ANO	ENSINO REGULAR							ED. PROF. ENSINO TÉCNICO	TOTAL EM/EP	EDUC. JOVENS E ADULTOS			EDUC. ESPECIAL	TOTAL EDUCAÇÃO BÁSICA	CRESC / DECRES
	EDUCAÇÃO INFANTIL			ENSINO FUNDAMENTAL			ENSINO MÉDIO			ENSINO FUND.	ENSINO MÉDIO	TOTAL EJA			
	CRECHE	PRÉ-ESC.	TOTAL	INICIAIS	FINAIS	TOTAL									
2021	11	27	38	-	-	-	-	-	-	-	-	-	-	38	52,0%
2020	-	25	25	-	-	-	-	-	-	-	-	-	-	25	-3,8%
2019	-	26	26	-	-	-	-	-	-	-	-	-	-	26	-23,5%
2018	9	25	34	-	-	-	-	-	-	-	-	-	-	34	0,0%
2017	14	20	34	-	-	-	-	-	-	-	-	-	-	34	-29,2%
2016	19	29	48	-	-	-	-	-	-	-	-	-	-	48	26,3%
2015	11	27	38	-	-	-	-	-	-	-	-	-	-	38	90,0%
2014	-	20	20	-	-	-	-	-	-	-	-	-	-	20	-25,9%
2013	-	27	27	-	-	-	-	-	-	-	-	-	-	27	-10,0%
2012	-	30	30	-	-	-	-	-	-	-	-	-	-	30	66,7%
2011	-	18	18	-	-	-	-	-	-	-	-	-	-	18	50,0%
2010	-	12	12	-	-	-	-	-	-	-	-	-	-	12	-29,4%
2009	-	17	17	-	-	-	-	-	-	-	-	-	-	17	-5,6%
2008	-	18	18	-	-	-	-	-	-	-	-	-	-	18	38,5%
2007	-	13	13	-	-	-	-	-	-	-	-	-	-	13	-23,5%
2006	-	17	17	-	-	-	-	-	-	-	-	-	-	17	6,3%
2005	-	16	16	-	-	-	-	-	-	-	-	-	-	16	-82,2%
2004	-	90	90	-	-	-	-	-	-	-	-	-	-	90	-100,0%
2003	-	-	-	-	-	-	-	-	-	-	-	-	-	-	-100,0%
2002	-	-	-	-	-	-	-	-	-	-	-	-	-	-	-100,0%
2001	-	-	-	-	-	-	-	-	-	-	-	-	-	-	-100,0%
2000	-	-	-	-	-	-	-	-	-	-	-	-	-	-	-100,0%
1999	-	-	-	-	-	-	-	-	-	-	-	-	-	-	-100,0%
1998	-	-	-	-	-	-	-	-	-	-	-	-	-	-	-100,0%
1997	-	-	-	-	-	-	-	-	-	-	-	-	-	-	0,0%



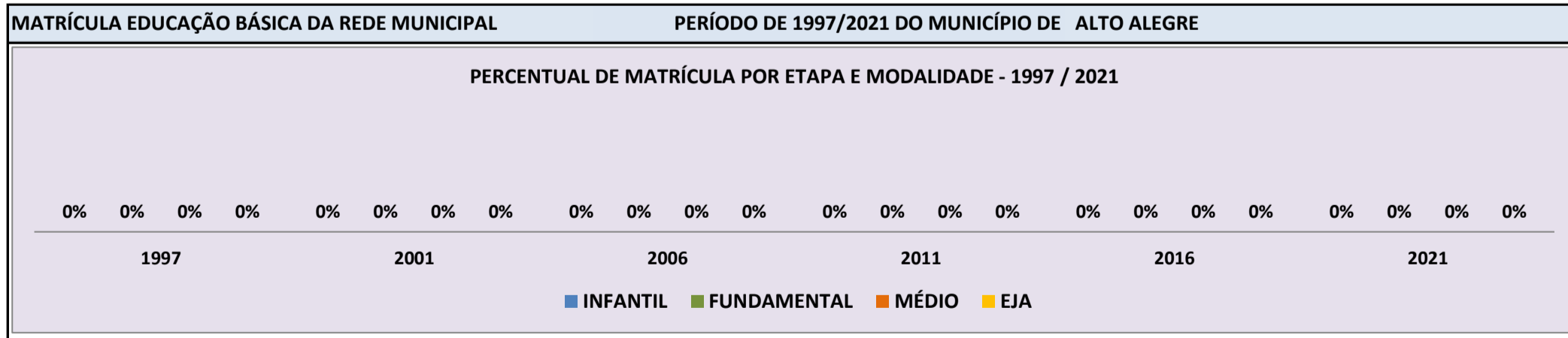
Fonte: INEP/Censo da Educação Básica

CENSO ESCOLAR EDUCAÇÃO BÁSICA - 1997 / 2021

DADOS E CARACTERÍSTICAS DA ESCOLA		REDE: MUNICIPAL		ESCOLA INDÍGENA: NÃO	
CÓDIGO: 14324369		ESCOLA MUNICIPAL PRESIDENTE			
END:		-		Nº: - CEP: -	
BAIRRO:		-		LOCALIZAÇÃO: RURAL	
DDD: - TELEFONE: -		-		MUNICÍPIO: ALTO ALEGRE	
LAB. DE INFORMÁTICA: -		-		SALA DE AULA: - BIBLIOTECA: - REFEITÓRIO: -	
AUDITÓRIO: -		-		PÁTIO COBERTO: - QUADRA DE ESPORTES: -	

MATRÍCULA CENSO ESCOLAR

ANO	ENSINO REGULAR							ED. PROF. ENSINO TÉCNICO	TOTAL EM/EP	EDUC. JOVENS E ADULTOS			EDUC. ESPECIAL	TOTAL EDUCAÇÃO BÁSICA	CRESC / DECRES
	EDUCAÇÃO INFANTIL			ENSINO FUNDAMENTAL			ENSINO MÉDIO			ENSINO FUND.	ENSINO MÉDIO	TOTAL EJA			
	CRECHE	PRÉ-ESC.	TOTAL	INICIAIS	FINAIS	TOTAL									
2021	-	-	-	-	-	-	-	-	-	-	-	-	-	-	-100,0%
2020	-	-	-	-	-	-	-	-	-	-	-	-	-	-	-100,0%
2019	-	-	-	-	-	-	-	-	-	-	-	-	-	-	-100,0%
2018	-	-	-	-	-	-	-	-	-	-	-	-	-	-	-100,0%
2017	-	-	-	-	-	-	-	-	-	-	-	-	-	-	-100,0%
2016	-	-	-	-	-	-	-	-	-	-	-	-	-	-	-100,0%
2015	-	-	-	-	-	-	-	-	-	-	-	-	-	-	-100,0%
2014	-	-	-	-	-	-	-	-	-	-	-	-	-	-	-100,0%
2013	-	-	-	-	-	-	-	-	-	-	-	-	-	-	-100,0%
2012	-	-	-	-	-	-	-	-	-	-	-	-	-	-	-100,0%
2011	-	-	-	-	-	-	-	-	-	-	-	-	-	-	-100,0%
2010	-	-	-	-	-	-	-	-	-	-	-	-	-	-	-100,0%
2009	-	-	-	-	-	-	-	-	-	-	-	-	-	-	-100,0%
2008	-	-	-	-	-	-	-	-	-	-	-	-	-	-	-100,0%
2007	-	-	-	-	-	-	-	-	-	-	-	-	-	-	-100,0%
2006	-	-	-	-	-	-	-	-	-	-	-	-	-	-	-100,0%
2005	-	-	-	-	-	-	-	-	-	-	-	-	-	-	-100,0%
2004	-	-	-	14	-	14	-	-	-	-	-	-	-	14	-100,0%
2003	-	-	-	-	-	-	-	-	-	-	-	-	-	-	-100,0%
2002	-	-	-	-	-	-	-	-	-	-	-	-	-	-	-100,0%
2001	-	-	-	-	-	-	-	-	-	-	-	-	-	-	-100,0%
2000	-	-	-	-	-	-	-	-	-	-	-	-	-	-	-100,0%
1999	-	-	-	-	-	-	-	-	-	-	-	-	-	-	-100,0%
1998	-	-	-	-	-	-	-	-	-	-	-	-	-	-	-100,0%
1997	-	-	-	-	-	-	-	-	-	-	-	-	-	-	0,0%



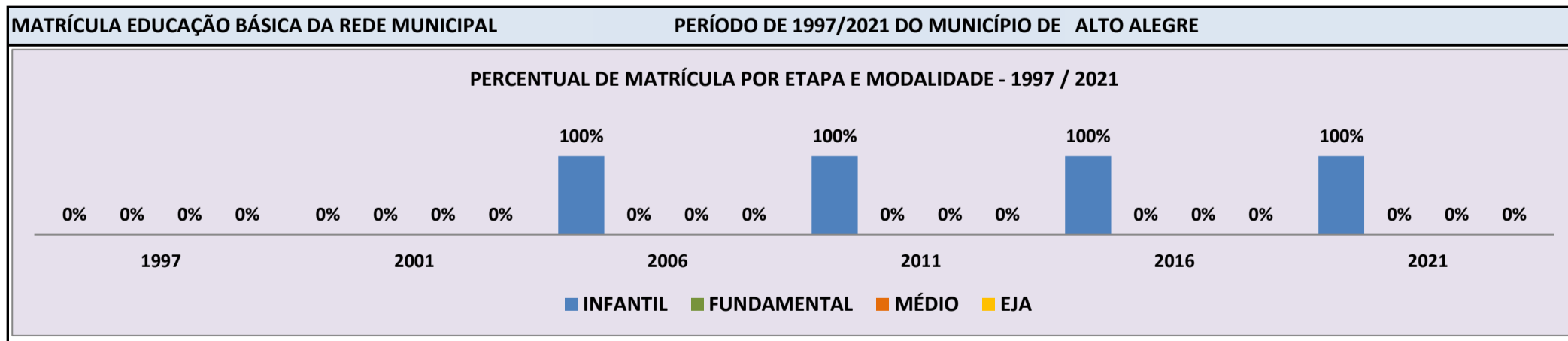
Fonte: INEP/Censo da Educação Básica

CENSO ESCOLAR EDUCAÇÃO BÁSICA - 1997 / 2021

DADOS E CARACTERÍSTICAS DA ESCOLA				REDE: MUNICIPAL				ESCOLA INDÍGENA: SIM			
CÓDIGO: 14324474		ESCOLA MUNICIPAL INDIGENA JOAO EVANGELISTA									
END: COMUNIDADE INDIGENA ANTA I				Nº: -		CEP: 69.350.-000					
BAIRRO: -		LOCALIZAÇÃO: RURAL				MUNICÍPIO: ALTO ALEGRE					
DDD: -		TELEFONE: -		SALA DE AULA: 1		BIBLIOTECA: NÃO		REFEITÓRIO: NÃO			
LAB. DE INFORMÁTICA: NÃO		AUDITÓRIO: NÃO		PÁTIO COBERTO: NÃO		QUADRA DE ESPORTES: NÃO					

MATRÍCULA CENSO ESCOLAR

ANO	ENSINO REGULAR							ED. PROF. ENSINO TÉCNICO	TOTAL EM/EP	EDUC. JOVENS E ADULTOS			EDUC. ESPECIAL	TOTAL EDUCAÇÃO BÁSICA	CRESC / DECRES
	EDUCAÇÃO INFANTIL			ENSINO FUNDAMENTAL			ENSINO MÉDIO			ENSINO FUND.	ENSINO MÉDIO	TOTAL EJA			
	CRECHE	PRÉ-ESC.	TOTAL	INICIAIS	FINAIS	TOTAL									
2021	-	14	14	-	-	-	-	-	-	-	-	-	-	14	27,3%
2020	-	11	11	-	-	-	-	-	-	-	-	-	-	11	-26,7%
2019	5	10	15	-	-	-	-	-	-	-	-	-	-	15	-37,5%
2018	10	14	24	-	-	-	-	-	-	-	-	-	-	24	-14,3%
2017	11	17	28	-	-	-	-	-	-	-	-	-	-	28	64,7%
2016	12	5	17	-	-	-	-	-	-	-	-	-	-	17	54,5%
2015	6	5	11	-	-	-	-	-	-	-	-	-	-	11	266,7%
2014	-	3	3	-	-	-	-	-	-	-	-	-	-	3	-25,0%
2013	-	4	4	-	-	-	-	-	-	-	-	-	-	4	0,0%
2012	-	4	4	-	-	-	-	-	-	-	-	-	-	4	-33,3%
2011	-	6	6	-	-	-	-	-	-	-	-	-	-	6	0,0%
2010	-	6	6	-	-	-	-	-	-	-	-	-	-	6	20,0%
2009	-	5	5	-	-	-	-	-	-	-	-	-	-	5	-16,7%
2008	-	6	6	-	-	-	-	-	-	-	-	-	-	6	-14,3%
2007	-	7	7	-	-	-	-	-	-	-	-	-	-	7	-36,4%
2006	-	11	11	-	-	-	-	-	-	-	-	-	-	11	22,2%
2005	-	9	9	-	-	-	-	-	-	-	-	-	-	9	-100,0%
2004	-	-	-	-	-	-	-	-	-	-	-	-	-	-	-100,0%
2003	-	-	-	-	-	-	-	-	-	-	-	-	-	-	-100,0%
2002	-	-	-	-	-	-	-	-	-	-	-	-	-	-	-100,0%
2001	-	-	-	-	-	-	-	-	-	-	-	-	-	-	-100,0%
2000	-	-	-	-	-	-	-	-	-	-	-	-	-	-	-100,0%
1999	-	-	-	-	-	-	-	-	-	-	-	-	-	-	-100,0%
1998	-	-	-	-	-	-	-	-	-	-	-	-	-	-	-100,0%
1997	-	-	-	-	-	-	-	-	-	-	-	-	-	-	0,0%

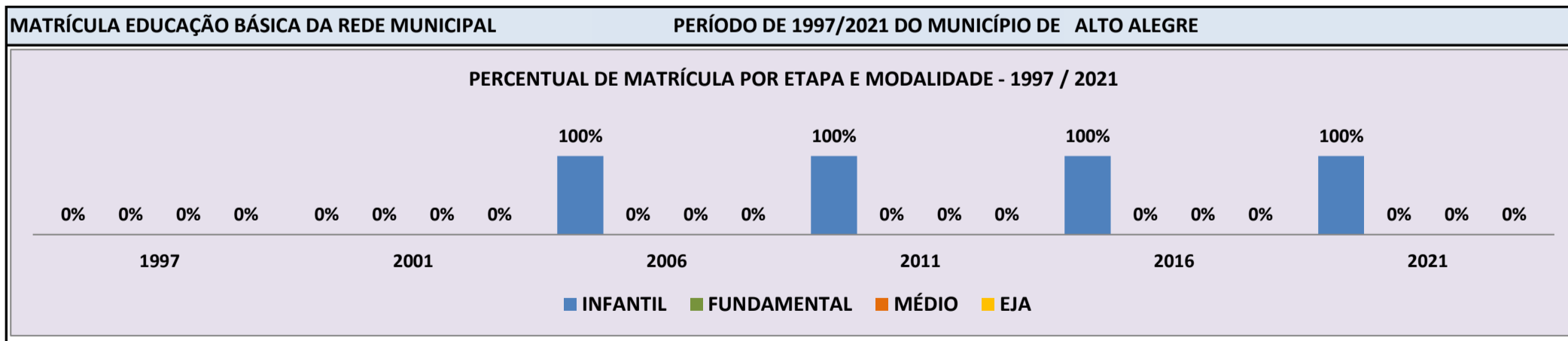


Fonte: INEP/Censo da Educação Básica

CENSO ESCOLAR EDUCAÇÃO BÁSICA - 1997 / 2021

DADOS E CARACTERÍSTICAS DA ESCOLA		REDE: MUNICIPAL		ESCOLA INDÍGENA: SIM	
CÓDIGO: 14324679		ESCOLA MUNICIPAL INDIGENA PROFESSOR ALCEMIR DE MELO CAVALCANTE			
END: COMUNIDADE INDIGENA DA BARATA		Nº: -		CEP: 69.350.-000	
BAIRRO: -		LOCALIZAÇÃO: RURAL		MUNICÍPIO: ALTO ALEGRE	
DDD: -	TELEFONE: -	SALA DE AULA: -	BIBLIOTECA: NÃO	REFEITÓRIO: NÃO	
LAB. DE INFORMÁTICA: NÃO	AUDITÓRIO: NÃO	PÁTIO COBERTO: NÃO	QUADRA DE ESPORTES: NÃO		

MATRÍCULA CENSO ESCOLAR															
ANO	ENSINO REGULAR							ED. PROF. TÉCNICO	TOTAL EM/EP	EDUC. JOVENS E ADULTOS			EDUC. ESPECIAL	TOTAL EDUCAÇÃO BÁSICA	CRESC / DECRESC
	EDUCAÇÃO INFANTIL			ENSINO FUNDAMENTAL			ENSINO MÉDIO			ENSINO FUND.	ENSINO MÉDIO	TOTAL EJA			
	CRECHE	PRÉ-ESC.	TOTAL	INICIAIS	FINAIS	TOTAL									
2021	3	40	43	-	-	-	-	-	-	-	-	-	-	43	-8,5%
2020	12	35	47	-	-	-	-	-	-	-	-	-	-	47	0,0%
2019	19	28	47	-	-	-	-	-	-	-	-	-	-	47	-17,5%
2018	23	34	57	-	-	-	-	-	-	-	-	-	-	57	3,6%
2017	21	34	55	-	-	-	-	-	-	-	-	-	-	55	17,0%
2016	18	29	47	-	-	-	-	-	-	-	-	-	-	47	9,3%
2015	15	28	43	-	-	-	-	-	-	-	-	-	-	43	-10,4%
2014	13	35	48	-	-	-	-	-	-	-	-	-	-	48	9,1%
2013	-	44	44	-	-	-	-	-	-	-	-	-	-	44	18,9%
2012	-	37	37	-	-	-	-	-	-	-	-	-	-	37	12,1%
2011	-	33	33	-	-	-	-	-	-	-	-	-	-	33	-10,8%
2010	-	37	37	-	-	-	-	-	-	-	-	-	-	37	-27,5%
2009	-	51	51	-	-	-	-	-	-	-	-	-	-	51	0,0%
2008	-	51	51	-	-	-	-	-	-	-	-	-	-	51	21,4%
2007	-	42	42	-	-	-	-	-	-	-	-	-	-	42	200,0%
2006	-	14	14	-	-	-	-	-	-	-	-	-	-	14	0,0%
2005	-	14	14	-	-	-	-	-	-	-	-	-	-	14	-100,0%
2004	-	-	-	-	-	-	-	-	-	-	-	-	-	-	-100,0%
2003	-	-	-	-	-	-	-	-	-	-	-	-	-	-	-100,0%
2002	-	-	-	-	-	-	-	-	-	-	-	-	-	-	-100,0%
2001	-	-	-	-	-	-	-	-	-	-	-	-	-	-	-100,0%
2000	-	-	-	-	-	-	-	-	-	-	-	-	-	-	-100,0%
1999	-	-	-	-	-	-	-	-	-	-	-	-	-	-	-100,0%
1998	-	-	-	-	-	-	-	-	-	-	-	-	-	-	-100,0%
1997	-	-	-	-	-	-	-	-	-	-	-	-	-	-	0,0%



Fonte: INEP/Censo da Educação Básica

CENSO ESCOLAR EDUCAÇÃO BÁSICA - 1997 / 2021

DADOS E CARACTERÍSTICAS DA ESCOLA				REDE: MUNICIPAL				ESCOLA INDÍGENA: SIM			
CÓDIGO: 14326205		ESCOLA MUNICIPAL INDIGENA BASILIO BENTO									
END: COMUNIDADE INDIGENA PIUM				Nº: -		CEP: 69.350.-000					
BAIRRO: -		LOCALIZAÇÃO: RURAL				MUNICÍPIO: ALTO ALEGRE					
DDD: -		TELEFONE: -		SALA DE AULA: -		BIBLIOTECA: NÃO		REFEITÓRIO: NÃO			
LAB. DE INFORMÁTICA: NÃO		AUDITÓRIO: NÃO		PÁTIO COBERTO: NÃO		QUADRA DE ESPORTES: NÃO					

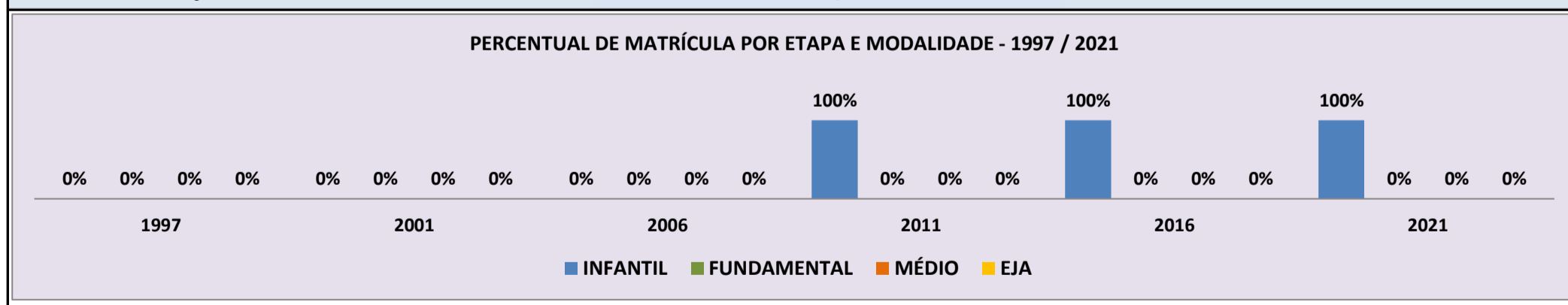
MATRÍCULA CENSO ESCOLAR

ANO	ENSINO REGULAR							ED. PROF. ENSINO TÉCNICO	TOTAL EM/EP	EDUC. JOVENS E ADULTOS			EDUC. ESPECIAL	TOTAL EDUCAÇÃO BÁSICA	CRESC / DECRES
	EDUCAÇÃO INFANTIL			ENSINO FUNDAMENTAL			ENSINO MÉDIO			ENSINO FUND.	ENSINO MÉDIO	TOTAL EJA			
	CRECHE	PRÉ-ESC.	TOTAL	INICIAIS	FINAIS	TOTAL									
2021	10	24	34	-	-	-	-	-	-	-	-	-	34	47,8%	
2020	-	23	23	-	-	-	-	-	-	-	-	-	23	27,8%	
2019	-	18	18	-	-	-	-	-	-	-	-	-	18	-37,9%	
2018	10	19	29	-	-	-	-	-	-	-	-	-	29	-12,1%	
2017	15	18	33	-	-	-	-	-	-	-	-	-	33	-21,4%	
2016	19	23	42	-	-	-	-	-	-	-	-	-	42	35,5%	
2015	9	22	31	-	-	-	-	-	-	-	-	-	31	82,4%	
2014	-	17	17	-	-	-	-	-	-	-	-	-	17	-26,1%	
2013	-	23	23	-	-	-	-	-	-	-	-	-	23	-4,2%	
2012	-	24	24	-	-	-	-	-	-	-	-	-	24	14,3%	
2011	-	21	21	-	-	-	-	-	-	-	-	-	21	-8,7%	
2010	-	23	23	-	-	-	-	-	-	-	-	-	23	-30,3%	
2009	-	33	33	-	-	-	-	-	-	-	-	-	33	3,1%	
2008	-	32	32	-	-	-	-	-	-	-	-	-	32	14,3%	
2007	-	28	28	-	-	-	-	-	-	-	-	-	28	-100,0%	
2006	-	-	-	-	-	-	-	-	-	-	-	-	-	-100,0%	
2005	-	-	-	-	-	-	-	-	-	-	-	-	-	-100,0%	
2004	-	-	-	-	-	-	-	-	-	-	-	-	-	-100,0%	
2003	-	-	-	-	-	-	-	-	-	-	-	-	-	-100,0%	
2002	-	-	-	-	-	-	-	-	-	-	-	-	-	-100,0%	
2001	-	-	-	-	-	-	-	-	-	-	-	-	-	-100,0%	
2000	-	-	-	-	-	-	-	-	-	-	-	-	-	-100,0%	
1999	-	-	-	-	-	-	-	-	-	-	-	-	-	-100,0%	
1998	-	-	-	-	-	-	-	-	-	-	-	-	-	-100,0%	
1997	-	-	-	-	-	-	-	-	-	-	-	-	-	0,0%	

MATRÍCULA EDUCAÇÃO BÁSICA DA REDE MUNICIPAL

PERÍODO DE 1997/2021 DO MUNICÍPIO DE ALTO ALEGRE

PERCENTUAL DE MATRÍCULA POR ETAPA E MODALIDADE - 1997 / 2021



Fonte: INEP/Censo da Educação Básica

CENSO ESCOLAR EDUCAÇÃO BÁSICA - 1997 / 2021

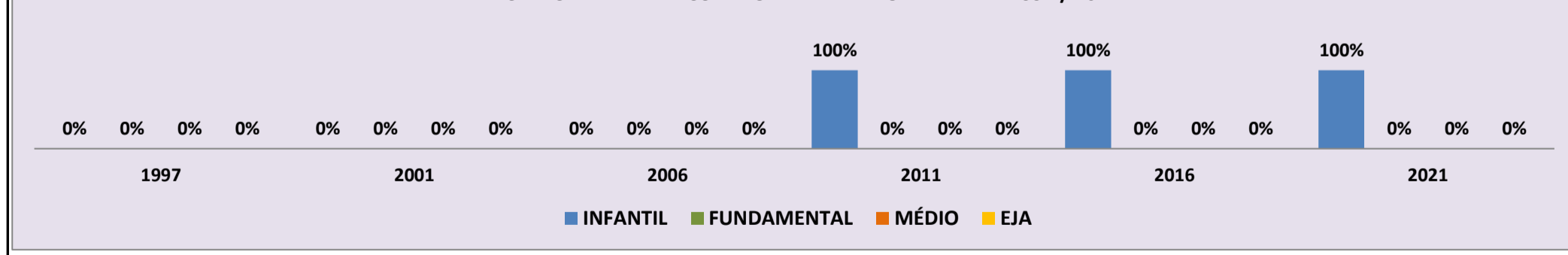
DADOS E CARACTERÍSTICAS DA ESCOLA		REDE: MUNICIPAL		ESCOLA INDÍGENA: SIM	
CÓDIGO: 14326400		ESCOLA MUNICIPAL INDIGENA FRANCISCA HELENA DE MOURA			
END: COMUNIDADE INDIGENA RAIMUNDAO		Nº: -		CEP: 69.350.-000	
BAIRRO: -		LOCALIZAÇÃO: RURAL		MUNICÍPIO: ALTO ALEGRE	
DDD: -		TELEFONE: -		SALA DE AULA: 4	
LAB. DE INFORMÁTICA: SIM		AUDITÓRIO: NÃO		BIBLIOTECA: SIM	
				REFEITÓRIO: SIM	
				PÁTIO COBERTO: NÃO	
				QUADRA DE ESPORTES: NÃO	

MATRÍCULA CENSO ESCOLAR

ANO	ENSINO REGULAR							ED. PROF. ENSINO TÉCNICO	TOTAL EM/EP	EDUC. JOVENS E ADULTOS			EDUC. ESPECIAL	TOTAL EDUCAÇÃO BÁSICA	CRESC / DECRES
	EDUCAÇÃO INFANTIL			ENSINO FUNDAMENTAL			ENSINO MÉDIO			ENSINO FUND.	ENSINO MÉDIO	TOTAL EJA			
	CRECHE	PRÉ-ESC.	TOTAL	INICIAIS	FINAIS	TOTAL									
2021	23	42	65	-	-	-	-	-	-	-	-	-	65	1,6%	
2020	29	35	64	-	-	-	-	-	-	-	-	-	64	-4,5%	
2019	35	32	67	-	-	-	-	-	-	-	-	-	67	-1,5%	
2018	33	35	68	-	-	-	-	-	-	-	-	-	68	19,3%	
2017	28	29	57	-	-	-	-	-	-	-	-	-	57	1,8%	
2016	27	29	56	-	-	-	-	-	-	-	-	-	56	36,6%	
2015	16	25	41	-	-	-	-	-	-	-	-	-	41	-18,0%	
2014	-	50	50	-	-	-	-	-	-	-	-	-	50	61,3%	
2013	-	31	31	-	-	-	-	-	-	-	-	-	31	63,2%	
2012	-	19	19	-	-	-	-	-	-	-	-	-	19	-13,6%	
2011	-	22	22	-	-	-	-	-	-	-	-	-	22	29,4%	
2010	-	17	17	-	-	-	-	-	-	-	-	-	17	-26,1%	
2009	-	23	23	-	-	-	-	-	-	-	-	-	23	21,1%	
2008	-	19	19	-	-	-	-	-	-	-	-	-	19	-5,0%	
2007	-	20	20	-	-	-	-	-	-	-	-	-	20	-100,0%	
2006	-	-	-	-	-	-	-	-	-	-	-	-	-	-100,0%	
2005	-	-	-	-	-	-	-	-	-	-	-	-	-	-100,0%	
2004	-	-	-	-	-	-	-	-	-	-	-	-	-	-100,0%	
2003	-	-	-	-	-	-	-	-	-	-	-	-	-	-100,0%	
2002	-	-	-	-	-	-	-	-	-	-	-	-	-	-100,0%	
2001	-	-	-	-	-	-	-	-	-	-	-	-	-	-100,0%	
2000	-	-	-	-	-	-	-	-	-	-	-	-	-	-100,0%	
1999	-	-	-	-	-	-	-	-	-	-	-	-	-	-100,0%	
1998	-	-	-	-	-	-	-	-	-	-	-	-	-	-100,0%	
1997	-	-	-	-	-	-	-	-	-	-	-	-	-	0,0%	

MATRÍCULA EDUCAÇÃO BÁSICA DA REDE MUNICIPAL PERÍODO DE 1997/2021 DO MUNICÍPIO DE ALTO ALEGRE

PERCENTUAL DE MATRÍCULA POR ETAPA E MODALIDADE - 1997 / 2021

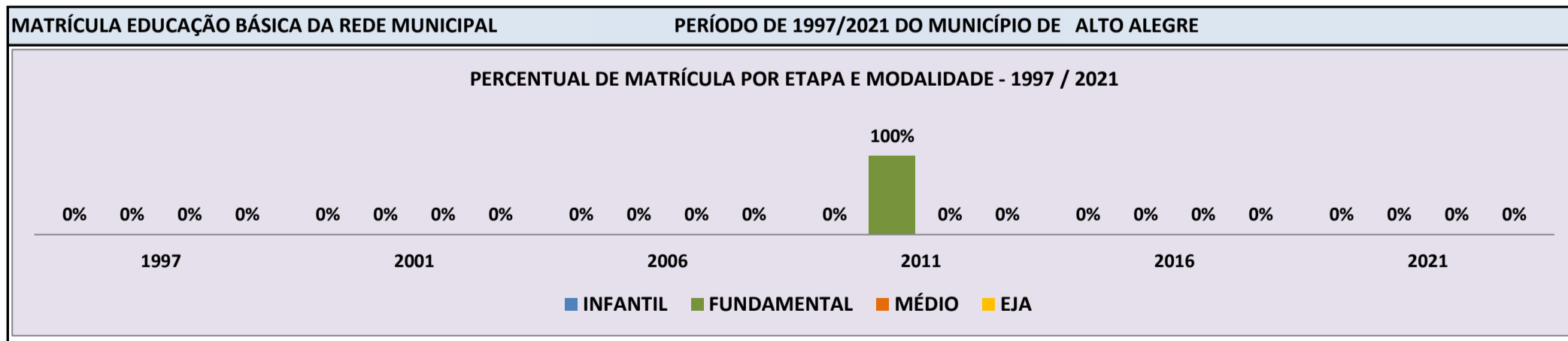


Fonte: INEP/Censo da Educação Básica

CENSO ESCOLAR EDUCAÇÃO BÁSICA - 1997 / 2021

DADOS E CARACTERÍSTICAS DA ESCOLA		REDE: MUNICIPAL		ESCOLA INDÍGENA: NÃO	
CÓDIGO: 14326604		ESCOLA MUNICIPAL PROFESSOR ANTONIO JUICIMAR SOUZA VIANA			
END: VICINAL 07 - PAREDAO NOVO		Nº: -		CEP: 69.350.-000	
BAIRRO: -		LOCALIZAÇÃO: RURAL		MUNICÍPIO: ALTO ALEGRE	
DDD: -		TELEFONE: -		SALA DE AULA: 1	
LAB. DE INFORMÁTICA: NÃO		AUDITÓRIO: NÃO		BIBLIOTECA: NÃO	
				REFEITÓRIO: NÃO	
				PÁTIO COBERTO: NÃO	
				QUADRA DE ESPORTES: NÃO	

MATRÍCULA CENSO ESCOLAR															
ANO	ENSINO REGULAR							ED. PROF. ENSINO TÉCNICO	TOTAL EM/EP	EDUC. JOVENS E ADULTOS			EDUC. ESPECIAL	TOTAL EDUCAÇÃO BÁSICA	CRESC / DECRES
	EDUCAÇÃO INFANTIL			ENSINO FUNDAMENTAL			ENSINO MÉDIO			ENSINO FUND.	ENSINO MÉDIO	TOTAL EJA			
	CRECHE	PRÉ-ESC.	TOTAL	INICIAIS	FINAIS	TOTAL									
2021	-	-	-	-	-	-	-	-	-	-	-	-	-	-	-100,0%
2020	-	-	-	-	-	-	-	-	-	-	-	-	-	-	-100,0%
2019	-	-	-	-	-	-	-	-	-	-	-	-	-	-	-100,0%
2018	-	-	-	-	-	-	-	-	-	-	-	-	-	-	-100,0%
2017	-	-	-	-	-	-	-	-	-	-	-	-	-	-	-100,0%
2016	-	-	-	-	-	-	-	-	-	-	-	-	-	-	-100,0%
2015	-	-	-	-	-	-	-	-	-	-	-	-	-	-	-100,0%
2014	-	-	-	-	-	-	-	-	-	-	-	-	-	-	-100,0%
2013	-	-	-	-	-	-	-	-	-	-	-	-	-	-	-100,0%
2012	-	2	2	2	-	2	-	-	-	-	-	-	-	4	33,3%
2011	-	-	-	3	-	3	-	-	-	-	-	-	-	3	-72,7%
2010	-	-	-	11	-	11	-	-	-	-	-	-	-	11	57,1%
2009	-	1	1	6	-	6	-	-	-	-	-	-	-	7	-22,2%
2008	-	3	3	6	-	6	-	-	-	-	-	-	-	9	28,6%
2007	-	1	1	6	-	6	-	-	-	-	-	-	-	7	-100,0%
2006	-	-	-	-	-	-	-	-	-	-	-	-	-	-	-100,0%
2005	-	-	-	-	-	-	-	-	-	-	-	-	-	-	-100,0%
2004	-	-	-	-	-	-	-	-	-	-	-	-	-	-	-100,0%
2003	-	-	-	-	-	-	-	-	-	-	-	-	-	-	-100,0%
2002	-	-	-	-	-	-	-	-	-	-	-	-	-	-	-100,0%
2001	-	-	-	-	-	-	-	-	-	-	-	-	-	-	-100,0%
2000	-	-	-	-	-	-	-	-	-	-	-	-	-	-	-100,0%
1999	-	-	-	-	-	-	-	-	-	-	-	-	-	-	-100,0%
1998	-	-	-	-	-	-	-	-	-	-	-	-	-	-	-100,0%
1997	-	-	-	-	-	-	-	-	-	-	-	-	-	-	0,0%

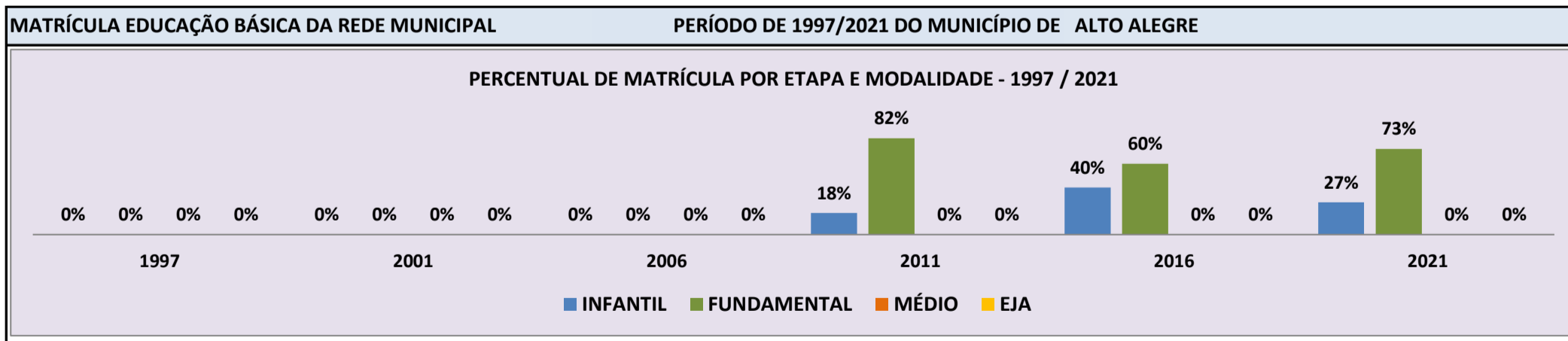


Fonte: INEP/Censo da Educação Básica

CENSO ESCOLAR EDUCAÇÃO BÁSICA - 1997 / 2021

DADOS E CARACTERÍSTICAS DA ESCOLA		REDE: MUNICIPAL	ESCOLA INDÍGENA: NÃO	
CÓDIGO: 14326809	ESCOLA MUNICIPAL PROFESSORA MARIA WALDECY RODRIGUES XAVIER			
END: VICINAL 02 PAREDAO NOVO	Nº: -	CEP: 69.350.-000		
BAIRRO: -	LOCALIZAÇÃO: RURAL		MUNICÍPIO: ALTO ALEGRE	
DDD: -	TELEFONE: -	SALA DE AULA: 1	BIBLIOTECA: NÃO	REFEITÓRIO: NÃO
LAB. DE INFORMÁTICA: NÃO	AUDITÓRIO: NÃO	PÁTIO COBERTO: NÃO	QUADRA DE ESPORTES: NÃO	

MATRÍCULA CENSO ESCOLAR															
ANO	ENSINO REGULAR						ED. PROF. ENSINO TÉCNICO	TOTAL EM/EP	EDUC. JOVENS E ADULTOS			EDUC. ESPECIAL	TOTAL EDUCAÇÃO BÁSICA	CRESC / DECRES	
	EDUCAÇÃO INFANTIL			ENSINO FUNDAMENTAL					ENSINO MÉDIO	ENSINO FUND.	ENSINO MÉDIO				TOTAL EJA
	CRECHE	PRÉ-ESC.	TOTAL	INICIAIS	FINAIS	TOTAL									
2021	-	6	6	16	-	16	-	-	-	-	-	-	22	22,2%	
2020	-	5	5	13	-	13	-	-	-	-	-	-	18	63,6%	
2019	-	1	1	10	-	10	-	-	-	-	-	-	11	-15,4%	
2018	-	3	3	10	-	10	-	-	-	-	-	-	13	-38,1%	
2017	5	4	9	12	-	12	-	-	-	-	-	-	21	-16,0%	
2016	6	4	10	15	-	15	-	-	-	-	-	-	25	47,1%	
2015	-	3	3	14	-	14	-	-	-	-	-	-	17	41,7%	
2014	-	5	5	7	-	7	-	-	-	-	-	-	12	20,0%	
2013	-	4	4	6	-	6	-	-	-	-	-	-	10	42,9%	
2012	-	-	-	7	-	7	-	-	-	-	-	-	7	-36,4%	
2011	-	2	2	9	-	9	-	-	-	-	-	-	11	120,0%	
2010	-	1	1	4	-	4	-	-	-	-	-	-	5	0,0%	
2009	-	-	-	5	-	5	-	-	-	-	-	-	5	-44,4%	
2008	-	2	2	7	-	7	-	-	-	-	-	-	9	200,0%	
2007	-	-	-	3	-	3	-	-	-	-	-	-	3	-100,0%	
2006	-	-	-	-	-	-	-	-	-	-	-	-	-	-100,0%	
2005	-	-	-	-	-	-	-	-	-	-	-	-	-	-100,0%	
2004	-	-	-	-	-	-	-	-	-	-	-	-	-	-100,0%	
2003	-	-	-	-	-	-	-	-	-	-	-	-	-	-100,0%	
2002	-	-	-	-	-	-	-	-	-	-	-	-	-	-100,0%	
2001	-	-	-	-	-	-	-	-	-	-	-	-	-	-100,0%	
2000	-	-	-	-	-	-	-	-	-	-	-	-	-	-100,0%	
1999	-	-	-	-	-	-	-	-	-	-	-	-	-	-100,0%	
1998	-	-	-	-	-	-	-	-	-	-	-	-	-	-100,0%	
1997	-	-	-	-	-	-	-	-	-	-	-	-	-	0,0%	

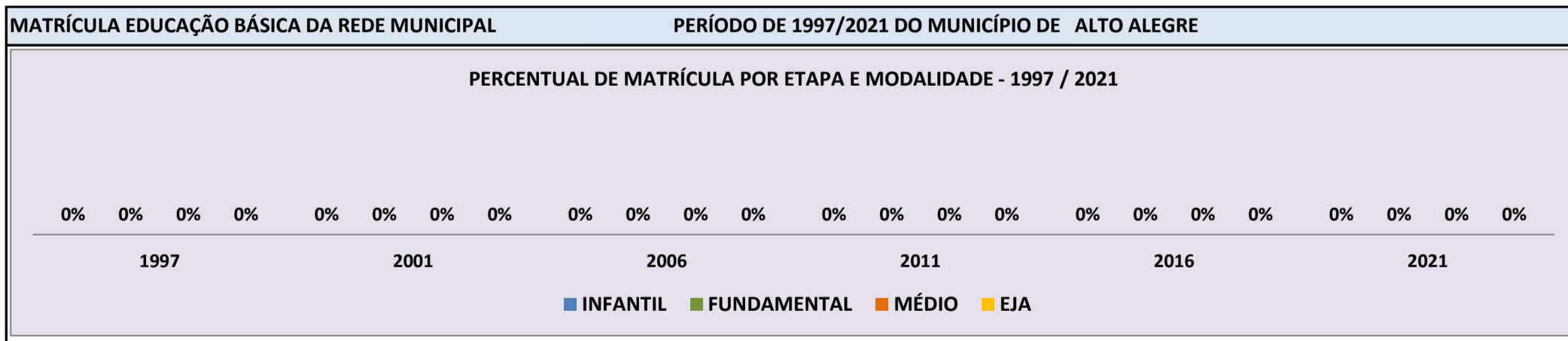


Fonte: INEP/Censo da Educação Básica

CENSO ESCOLAR EDUCAÇÃO BÁSICA - 1997 / 2021

DADOS E CARACTERÍSTICAS DA ESCOLA		REDE: MUNICIPAL		ESCOLA INDÍGENA: NÃO	
CÓDIGO: 14327007		ESCOLA MUNICIPAL PROFESSOR FRANCISCO REGIS DIAS			
END: VICINAL SAO RAIMUNDO		Nº: -		CEP: 69.350.-000	
BAIRRO: -		LOCALIZAÇÃO: RURAL		MUNICÍPIO: ALTO ALEGRE	
DDD: -		TELEFONE: -		SALA DE AULA: -	
LAB. DE INFORMÁTICA: NÃO		AUDITÓRIO: NÃO		BIBLIOTECA: NÃO	
				REFEITÓRIO: NÃO	
				PÁTIO COBERTO: NÃO	
				QUADRA DE ESPORTES: NÃO	

MATRÍCULA CENSO ESCOLAR															
ANO	ENSINO REGULAR							ED. PROF. ENSINO TÉCNICO	TOTAL EM/EP	EDUC. JOVENS E ADULTOS			EDUC. ESPECIAL	TOTAL EDUCAÇÃO BÁSICA	CRESC / DECRES
	EDUCAÇÃO INFANTIL			ENSINO FUNDAMENTAL			ENSINO MÉDIO			ENSINO FUND.	ENSINO MÉDIO	TOTAL EJA			
	CRECHE	PRÉ-ESC.	TOTAL	INICIAIS	FINAIS	TOTAL									
2021	-	-	-	-	-	-	-	-	-	-	-	-	-	-	-100,0%
2020	-	-	-	-	-	-	-	-	-	-	-	-	-	-	-100,0%
2019	-	-	-	-	-	-	-	-	-	-	-	-	-	-	-100,0%
2018	-	-	-	-	-	-	-	-	-	-	-	-	-	-	-100,0%
2017	-	-	-	-	-	-	-	-	-	-	-	-	-	-	-100,0%
2016	-	-	-	-	-	-	-	-	-	-	-	-	-	-	-100,0%
2015	-	-	-	-	-	-	-	-	-	-	-	-	-	-	-100,0%
2014	-	-	-	4	-	4	-	-	-	-	-	-	1	4	-42,9%
2013	-	2	2	5	-	5	-	-	-	-	-	-	1	7	-46,2%
2012	-	4	4	9	-	9	-	-	-	-	-	-	1	13	-100,0%
2011	-	-	-	-	-	-	-	-	-	-	-	-	-	-	-100,0%
2010	-	3	3	2	-	2	-	-	-	-	-	-	-	5	0,0%
2009	-	1	1	4	-	4	-	-	-	-	-	-	-	5	-16,7%
2008	-	3	3	3	-	3	-	-	-	-	-	-	-	6	20,0%
2007	-	3	3	2	-	2	-	-	-	-	-	-	-	5	-100,0%
2006	-	-	-	-	-	-	-	-	-	-	-	-	-	-	-100,0%
2005	-	-	-	-	-	-	-	-	-	-	-	-	-	-	-100,0%
2004	-	-	-	-	-	-	-	-	-	-	-	-	-	-	-100,0%
2003	-	-	-	-	-	-	-	-	-	-	-	-	-	-	-100,0%
2002	-	-	-	-	-	-	-	-	-	-	-	-	-	-	-100,0%
2001	-	-	-	-	-	-	-	-	-	-	-	-	-	-	-100,0%
2000	-	-	-	-	-	-	-	-	-	-	-	-	-	-	-100,0%
1999	-	-	-	-	-	-	-	-	-	-	-	-	-	-	-100,0%
1998	-	-	-	-	-	-	-	-	-	-	-	-	-	-	-100,0%
1997	-	-	-	-	-	-	-	-	-	-	-	-	-	-	0,0%

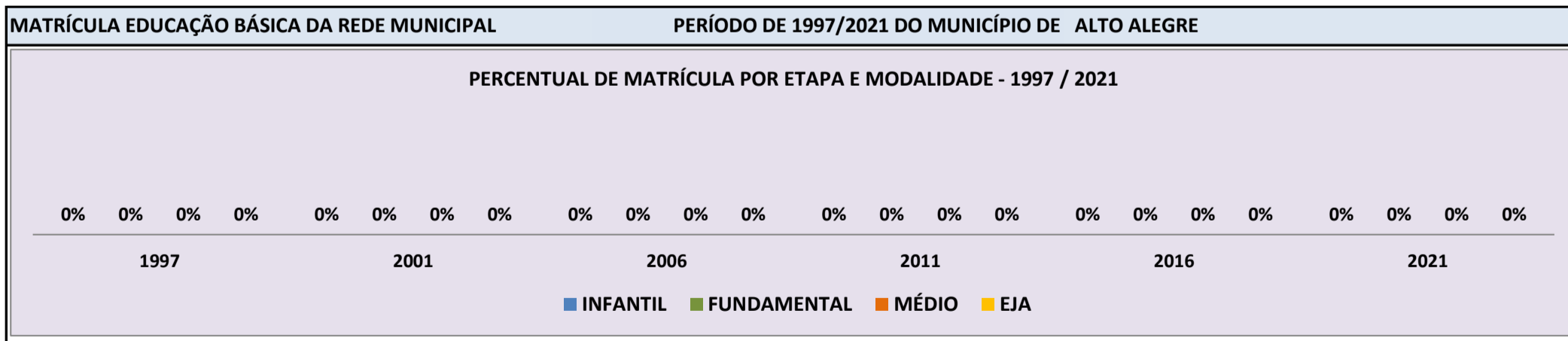


Fonte: INEP/Censo da Educação Básica

CENSO ESCOLAR EDUCAÇÃO BÁSICA - 1997 / 2021

DADOS E CARACTERÍSTICAS DA ESCOLA		REDE: MUNICIPAL		ESCOLA INDÍGENA: NÃO	
CÓDIGO: 14327805		ESCOLA MUNICIPAL PROFESSOR ANTONIO EVANDRO SILVA RIBEIRO			
END: SÍTIO FLORESTA		Nº: SN		CEP: 69.350.-000	
BAIRRO: -		LOCALIZAÇÃO: RURAL		MUNICÍPIO: ALTO ALEGRE	
DDD: - TELEFONE: -		SALA DE AULA: 1		BIBLIOTECA: NÃO	
LAB. DE INFORMÁTICA: NÃO		AUDITÓRIO: NÃO		PÁTIO COBERTO: NÃO	
				REFEITÓRIO: NÃO	
				QUADRA DE ESPORTES: NÃO	

MATRÍCULA CENSO ESCOLAR															
ANO	ENSINO REGULAR							ED. PROF. ENSINO TÉCNICO	TOTAL EM/EP	EDUC. JOVENS E ADULTOS			EDUC. ESPECIAL	TOTAL EDUCAÇÃO BÁSICA	CRESC / DECRES
	EDUCAÇÃO INFANTIL			ENSINO FUNDAMENTAL			ENSINO MÉDIO			ENSINO FUND.	ENSINO MÉDIO	TOTAL EJA			
	CRECHE	PRÉ-ESC.	TOTAL	INICIAIS	FINAIS	TOTAL									
2021	-	-	-	-	-	-	-	-	-	-	-	-	-	-	-100,0%
2020	-	-	-	-	-	-	-	-	-	-	-	-	-	-	-100,0%
2019	-	-	-	-	-	-	-	-	-	-	-	-	-	-	-100,0%
2018	-	-	-	-	-	-	-	-	-	-	-	-	-	-	-100,0%
2017	-	-	-	-	-	-	-	-	-	-	-	-	-	-	-100,0%
2016	-	-	-	-	-	-	-	-	-	-	-	-	-	-	-100,0%
2015	-	-	-	-	-	-	-	-	-	-	-	-	-	-	-100,0%
2014	-	-	-	-	-	-	-	-	-	-	-	-	-	-	-100,0%
2013	-	-	-	-	-	-	-	-	-	-	-	-	-	-	-100,0%
2012	-	-	-	-	-	-	-	-	-	-	-	-	-	-	-100,0%
2011	-	-	-	-	-	-	-	-	-	-	-	-	-	-	-100,0%
2010	-	1	1	4	-	4	-	-	-	-	-	-	-	5	0,0%
2009	-	2	2	3	-	3	-	-	-	-	-	-	-	5	-50,0%
2008	-	4	4	6	-	6	-	-	-	-	-	-	-	10	-100,0%
2007	-	-	-	-	-	-	-	-	-	-	-	-	-	-	-100,0%
2006	-	-	-	-	-	-	-	-	-	-	-	-	-	-	-100,0%
2005	-	-	-	-	-	-	-	-	-	-	-	-	-	-	-100,0%
2004	-	-	-	-	-	-	-	-	-	-	-	-	-	-	-100,0%
2003	-	-	-	-	-	-	-	-	-	-	-	-	-	-	-100,0%
2002	-	-	-	-	-	-	-	-	-	-	-	-	-	-	-100,0%
2001	-	-	-	-	-	-	-	-	-	-	-	-	-	-	-100,0%
2000	-	-	-	-	-	-	-	-	-	-	-	-	-	-	-100,0%
1999	-	-	-	-	-	-	-	-	-	-	-	-	-	-	-100,0%
1998	-	-	-	-	-	-	-	-	-	-	-	-	-	-	-100,0%
1997	-	-	-	-	-	-	-	-	-	-	-	-	-	-	0,0%

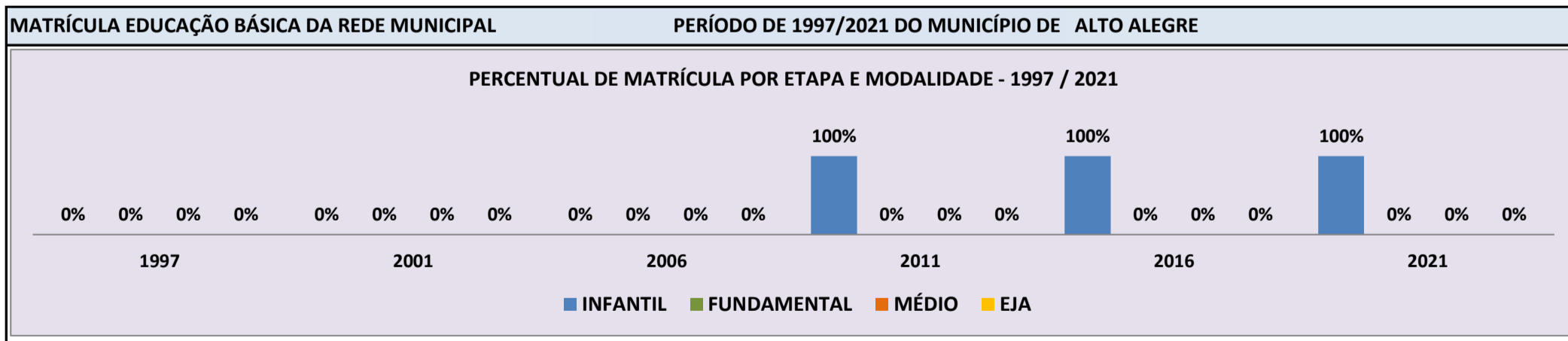


Fonte: INEP/Censo da Educação Básica

CENSO ESCOLAR EDUCAÇÃO BÁSICA - 1997 / 2021

DADOS E CARACTERÍSTICAS DA ESCOLA		REDE: MUNICIPAL		ESCOLA INDÍGENA: SIM	
CÓDIGO: 14340607		ESCOLA MUNICIPAL INDIGENA IRACY NOGUEIRA MACUXI			
END: COMUNIDADE INDIGENA BOQUEIRAO		Nº: -		CEP: 69.350.-000	
BAIRRO: -		LOCALIZAÇÃO: RURAL		MUNICÍPIO: ALTO ALEGRE	
DDD: -	TELEFONE: -	SALA DE AULA: 1	BIBLIOTECA: NÃO	REFEITÓRIO: NÃO	NÃO
LAB. DE INFORMÁTICA: NÃO	AUDITÓRIO: NÃO	PÁTIO COBERTO: NÃO	QUADRA DE ESPORTES: NÃO	NÃO	NÃO

MATRÍCULA CENSO ESCOLAR															
ANO	ENSINO REGULAR							ED. PROF. ENSINO TÉCNICO	TOTAL EM/EP	EDUC. JOVENS E ADULTOS			EDUC. ESPECIAL	TOTAL EDUCAÇÃO BÁSICA	CRESC / DECRES
	EDUCAÇÃO INFANTIL			ENSINO FUNDAMENTAL			ENSINO MÉDIO			ENSINO FUND.	ENSINO MÉDIO	TOTAL EJA			
	CRECHE	PRÉ-ESC.	TOTAL	INICIAIS	FINAIS	TOTAL									
2021	-	28	28	-	-	-	-	-	-	-	-	-	-	28	-6,7%
2020	-	30	30	-	-	-	-	-	-	-	-	-	-	30	30,4%
2019	-	23	23	-	-	-	-	-	-	-	-	-	-	23	21,1%
2018	-	19	19	-	-	-	-	-	-	-	-	-	-	19	-20,8%
2017	-	24	24	-	-	-	-	-	-	-	-	-	-	24	-17,2%
2016	-	29	29	-	-	-	-	-	-	-	-	-	-	29	7,4%
2015	-	27	27	-	-	-	-	-	-	-	-	-	-	27	12,5%
2014	-	24	24	-	-	-	-	-	-	-	-	1	-	24	-4,0%
2013	-	25	25	-	-	-	-	-	-	-	-	-	-	25	-26,5%
2012	-	34	34	-	-	-	-	-	-	-	-	-	-	34	0,0%
2011	-	34	34	-	-	-	-	-	-	-	-	-	-	34	21,4%
2010	-	28	28	-	-	-	-	-	-	-	-	-	-	28	-33,3%
2009	-	42	42	-	-	-	-	-	-	-	-	-	-	42	7,7%
2008	-	39	39	-	-	-	-	-	-	-	-	-	-	39	-100,0%
2007	-	-	-	-	-	-	-	-	-	-	-	-	-	-	-100,0%
2006	-	-	-	-	-	-	-	-	-	-	-	-	-	-	-100,0%
2005	-	-	-	-	-	-	-	-	-	-	-	-	-	-	-100,0%
2004	-	-	-	-	-	-	-	-	-	-	-	-	-	-	-100,0%
2003	-	-	-	-	-	-	-	-	-	-	-	-	-	-	-100,0%
2002	-	-	-	-	-	-	-	-	-	-	-	-	-	-	-100,0%
2001	-	-	-	-	-	-	-	-	-	-	-	-	-	-	-100,0%
2000	-	-	-	-	-	-	-	-	-	-	-	-	-	-	-100,0%
1999	-	-	-	-	-	-	-	-	-	-	-	-	-	-	-100,0%
1998	-	-	-	-	-	-	-	-	-	-	-	-	-	-	-100,0%
1997	-	-	-	-	-	-	-	-	-	-	-	-	-	-	0,0%



Fonte: INEP/Censo da Educação Básica

CENSO ESCOLAR EDUCAÇÃO BÁSICA - 1997 / 2021

DADOS E CARACTERÍSTICAS DA ESCOLA		REDE: MUNICIPAL		ESCOLA INDÍGENA: SIM	
CÓDIGO: 14341603		ESCOLA MUNICIPAL INDIGENA ROSILDO RAPOSO BATISTA DE SOUZA			
END: COMUNIDADE INDIGENA ANTA II		Nº: -		CEP: 69.350.-000	
BAIRRO: -		LOCALIZAÇÃO: RURAL		MUNICÍPIO: ALTO ALEGRE	
DDD: -	TELEFONE: -	SALA DE AULA: 1	BIBLIOTECA: NÃO	REFEITÓRIO: NÃO	NÃO
LAB. DE INFORMÁTICA: NÃO	AUDITÓRIO: NÃO	PÁTIO COBERTO: NÃO	QUADRA DE ESPORTES: NÃO	NÃO	NÃO

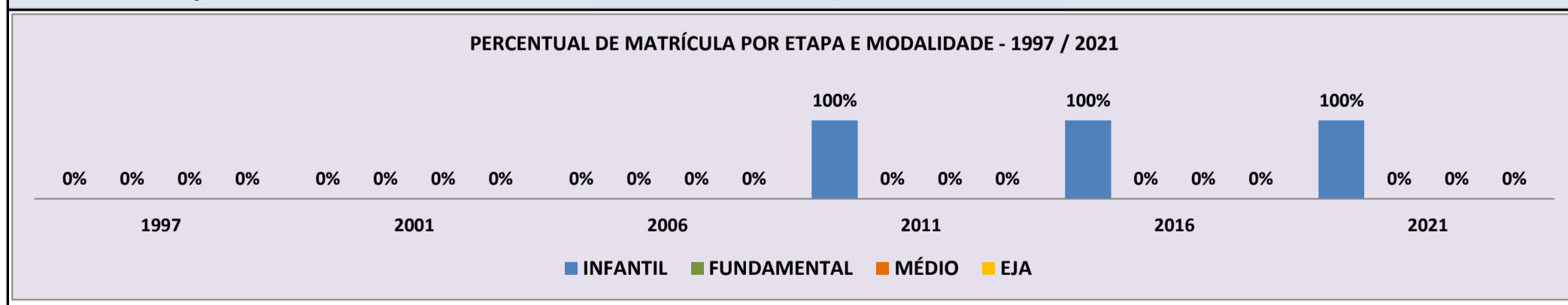
MATRÍCULA CENSO ESCOLAR

ANO	ENSINO REGULAR							ED. PROF. ENSINO TÉCNICO	TOTAL EM/EP	EDUC. JOVENS E ADULTOS			EDUC. ESPECIAL	TOTAL EDUCAÇÃO BÁSICA	CRESC / DECRES
	EDUCAÇÃO INFANTIL			ENSINO FUNDAMENTAL			ENSINO MÉDIO			ENSINO FUND.	ENSINO MÉDIO	TOTAL EJA			
	CRECHE	PRÉ-ESC.	TOTAL	INICIAIS	FINAIS	TOTAL									
2021	5	7	12	-	-	-	-	-	-	-	-	-	12	20,0%	
2020	4	6	10	-	-	-	-	-	-	-	-	-	10	-9,1%	
2019	-	11	11	-	-	-	-	-	-	-	-	-	11	-21,4%	
2018	9	5	14	-	-	-	-	-	-	-	-	-	14	75,0%	
2017	6	2	8	-	-	-	-	-	-	-	-	-	8	-27,3%	
2016	6	5	11	-	-	-	-	-	-	-	-	-	11	120,0%	
2015	3	2	5	-	-	-	-	-	-	-	-	-	5	0,0%	
2014	-	5	5	-	-	-	-	-	-	-	-	-	5	-16,7%	
2013	-	6	6	-	-	-	-	-	-	-	-	-	6	20,0%	
2012	-	5	5	-	-	-	-	-	-	-	-	-	5	0,0%	
2011	-	5	5	-	-	-	-	-	-	-	-	-	5	-28,6%	
2010	-	7	7	-	-	-	-	-	-	-	-	-	7	-22,2%	
2009	-	9	9	-	-	-	-	-	-	-	-	-	9	-25,0%	
2008	-	12	12	-	-	-	-	-	-	-	-	-	12	-100,0%	
2007	-	-	-	-	-	-	-	-	-	-	-	-	-	-100,0%	
2006	-	-	-	-	-	-	-	-	-	-	-	-	-	-100,0%	
2005	-	-	-	-	-	-	-	-	-	-	-	-	-	-100,0%	
2004	-	-	-	-	-	-	-	-	-	-	-	-	-	-100,0%	
2003	-	-	-	-	-	-	-	-	-	-	-	-	-	-100,0%	
2002	-	-	-	-	-	-	-	-	-	-	-	-	-	-100,0%	
2001	-	-	-	-	-	-	-	-	-	-	-	-	-	-100,0%	
2000	-	-	-	-	-	-	-	-	-	-	-	-	-	-100,0%	
1999	-	-	-	-	-	-	-	-	-	-	-	-	-	-100,0%	
1998	-	-	-	-	-	-	-	-	-	-	-	-	-	-100,0%	
1997	-	-	-	-	-	-	-	-	-	-	-	-	-	0,0%	

MATRÍCULA EDUCAÇÃO BÁSICA DA REDE MUNICIPAL

PERÍODO DE 1997/2021 DO MUNICÍPIO DE ALTO ALEGRE

PERCENTUAL DE MATRÍCULA POR ETAPA E MODALIDADE - 1997 / 2021



Fonte: INEP/Censo da Educação Básica

CENSO ESCOLAR EDUCAÇÃO BÁSICA - 1997 / 2021

DADOS E CARACTERÍSTICAS DA ESCOLA		REDE: MUNICIPAL		ESCOLA INDÍGENA: NÃO	
CÓDIGO: 14363658		ESCOLA MUNICIPAL RAIMUNDO DE SOUSA SANTOS			
END: VICINAL 10 PAREDAO NOVO		Nº: -		CEP: 69.350.-000	
BAIRRO: -		LOCALIZAÇÃO: RURAL		MUNICÍPIO: ALTO ALEGRE	
DDD: -		TELEFONE: -		SALA DE AULA: 1	
LAB. DE INFORMÁTICA: NÃO		AUDITÓRIO: NÃO		BIBLIOTECA: NÃO	
				REFEITÓRIO: NÃO	
				PÁTIO COBERTO: NÃO	
				QUADRA DE ESPORTES: NÃO	

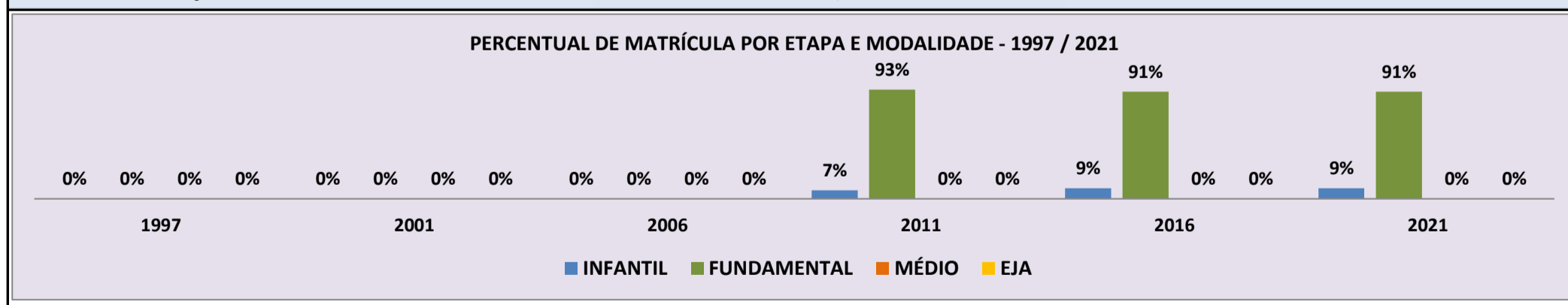
MATRÍCULA CENSO ESCOLAR

ANO	ENSINO REGULAR							ED. PROF. ENSINO TÉCNICO	TOTAL EM/EP	EDUC. JOVENS E ADULTOS			EDUC. ESPECIAL	TOTAL EDUCAÇÃO BÁSICA	CRESC / DECRES
	EDUCAÇÃO INFANTIL			ENSINO FUNDAMENTAL			ENSINO MÉDIO			ENSINO FUND.	ENSINO MÉDIO	TOTAL EJA			
	CRECHE	PRÉ-ESC.	TOTAL	INICIAIS	FINAIS	TOTAL									
2021	-	1	1	10	-	10	-	-	-	-	-	-	11	-8,3%	
2020	-	3	3	9	-	9	-	-	-	-	-	-	12	0,0%	
2019	-	3	3	9	-	9	-	-	-	-	-	-	12	140,0%	
2018	-	-	-	5	-	5	-	-	-	-	-	-	5	-28,6%	
2017	-	1	1	6	-	6	-	-	-	-	-	1	7	-36,4%	
2016	-	1	1	10	-	10	-	-	-	-	-	-	11	0,0%	
2015	-	2	2	9	-	9	-	-	-	-	-	-	11	-31,3%	
2014	-	3	3	13	-	13	-	-	-	-	-	-	16	33,3%	
2013	-	3	3	9	-	9	-	-	-	-	-	-	12	-14,3%	
2012	-	-	-	14	-	14	-	-	-	-	-	-	14	0,0%	
2011	-	1	1	13	-	13	-	-	-	-	-	-	14	-33,3%	
2010	-	2	2	19	-	19	-	-	-	-	-	-	21	50,0%	
2009	-	2	2	12	-	12	-	-	-	-	-	-	14	-100,0%	
2008	-	-	-	-	-	-	-	-	-	-	-	-	-	-100,0%	
2007	-	-	-	-	-	-	-	-	-	-	-	-	-	-100,0%	
2006	-	-	-	-	-	-	-	-	-	-	-	-	-	-100,0%	
2005	-	-	-	-	-	-	-	-	-	-	-	-	-	-100,0%	
2004	-	-	-	-	-	-	-	-	-	-	-	-	-	-100,0%	
2003	-	-	-	-	-	-	-	-	-	-	-	-	-	-100,0%	
2002	-	-	-	-	-	-	-	-	-	-	-	-	-	-100,0%	
2001	-	-	-	-	-	-	-	-	-	-	-	-	-	-100,0%	
2000	-	-	-	-	-	-	-	-	-	-	-	-	-	-100,0%	
1999	-	-	-	-	-	-	-	-	-	-	-	-	-	-100,0%	
1998	-	-	-	-	-	-	-	-	-	-	-	-	-	-100,0%	
1997	-	-	-	-	-	-	-	-	-	-	-	-	-	0,0%	

MATRÍCULA EDUCAÇÃO BÁSICA DA REDE MUNICIPAL

PERÍODO DE 1997/2021 DO MUNICÍPIO DE ALTO ALEGRE

PERCENTUAL DE MATRÍCULA POR ETAPA E MODALIDADE - 1997 / 2021



Fonte: INEP/Censo da Educação Básica

CENSO ESCOLAR EDUCAÇÃO BÁSICA - 1997 / 2021

DADOS E CARACTERÍSTICAS DA ESCOLA		REDE: MUNICIPAL		ESCOLA INDÍGENA: SIM	
CÓDIGO: 14375656		ESCOLA MUNICIPAL INDIGENA MARIA DA SILVA			
END: COMUNIDADE INDIGENA MANGUEIRA		Nº: -		CEP: 69.350.-000	
BAIRRO: -		LOCALIZAÇÃO: RURAL		MUNICÍPIO: ALTO ALEGRE	
DDD: -	TELEFONE: -	SALA DE AULA: 1	BIBLIOTECA: NÃO	REFEITÓRIO: NÃO	NÃO
LAB. DE INFORMÁTICA: NÃO	AUDITÓRIO: NÃO	PÁTIO COBERTO: NÃO	QUADRA DE ESPORTES: NÃO	NÃO	NÃO

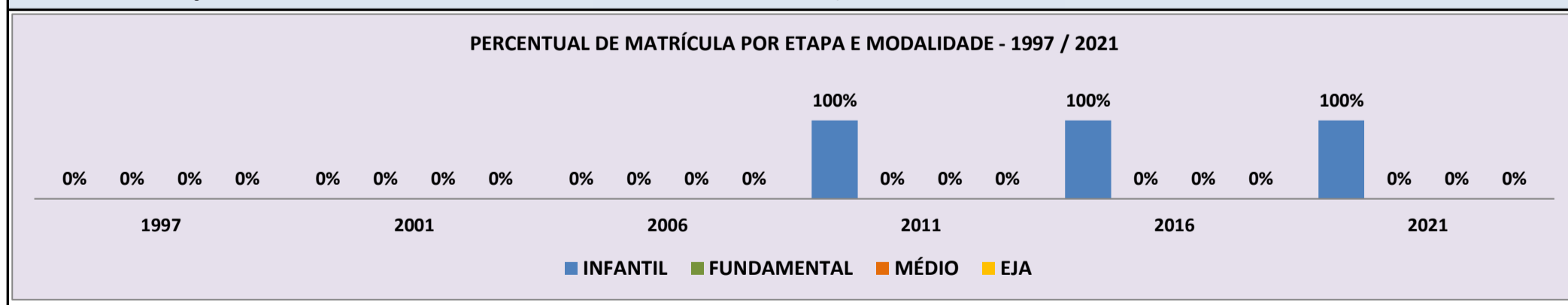
MATRÍCULA CENSO ESCOLAR

ANO	ENSINO REGULAR							ED. PROF. ENSINO TÉCNICO	TOTAL EM/EP	EDUC. JOVENS E ADULTOS			EDUC. ESPECIAL	TOTAL EDUCAÇÃO BÁSICA	CRESC / DECRES
	EDUCAÇÃO INFANTIL			ENSINO FUNDAMENTAL			ENSINO MÉDIO			ENSINO FUND.	ENSINO MÉDIO	TOTAL EJA			
	CRECHE	PRÉ-ESC.	TOTAL	INICIAIS	FINAIS	TOTAL									
2021	-	5	5	-	-	-	-	-	-	-	-	-	5	-16,7%	
2020	2	4	6	-	-	-	-	-	-	-	-	-	6	-25,0%	
2019	3	5	8	-	-	-	-	-	-	-	-	-	8	33,3%	
2018	-	6	6	-	-	-	-	-	-	-	-	-	6	-45,5%	
2017	6	5	11	-	-	-	-	-	-	-	-	-	11	-21,4%	
2016	5	9	14	-	-	-	-	-	-	-	-	-	14	40,0%	
2015	4	6	10	-	-	-	-	-	-	-	-	-	10	150,0%	
2014	-	4	4	-	-	-	-	-	-	-	-	-	4	-20,0%	
2013	-	5	5	-	-	-	-	-	-	-	-	-	5	-28,6%	
2012	-	7	7	-	-	-	-	-	-	-	-	-	7	-12,5%	
2011	-	8	8	-	-	-	-	-	-	-	-	-	8	-33,3%	
2010	-	12	12	-	-	-	-	-	-	-	-	-	12	-100,0%	
2009	-	-	-	-	-	-	-	-	-	-	-	-	-	-100,0%	
2008	-	-	-	-	-	-	-	-	-	-	-	-	-	-100,0%	
2007	-	-	-	-	-	-	-	-	-	-	-	-	-	-100,0%	
2006	-	-	-	-	-	-	-	-	-	-	-	-	-	-100,0%	
2005	-	-	-	-	-	-	-	-	-	-	-	-	-	-100,0%	
2004	-	-	-	-	-	-	-	-	-	-	-	-	-	-100,0%	
2003	-	-	-	-	-	-	-	-	-	-	-	-	-	-100,0%	
2002	-	-	-	-	-	-	-	-	-	-	-	-	-	-100,0%	
2001	-	-	-	-	-	-	-	-	-	-	-	-	-	-100,0%	
2000	-	-	-	-	-	-	-	-	-	-	-	-	-	-100,0%	
1999	-	-	-	-	-	-	-	-	-	-	-	-	-	-100,0%	
1998	-	-	-	-	-	-	-	-	-	-	-	-	-	-100,0%	
1997	-	-	-	-	-	-	-	-	-	-	-	-	-	0,0%	

MATRÍCULA EDUCAÇÃO BÁSICA DA REDE MUNICIPAL

PERÍODO DE 1997/2021 DO MUNICÍPIO DE ALTO ALEGRE

PERCENTUAL DE MATRÍCULA POR ETAPA E MODALIDADE - 1997 / 2021



Fonte: INEP/Censo da Educação Básica

CENSO ESCOLAR EDUCAÇÃO BÁSICA - 1997 / 2021

3. GLOSSÁRIO

Nº	ESC.IND	ZONA	REDE	COD.ESCOLA	NOME DA ESCOLA	PAG.
1	NÃO	RURAL	MUNICIPAL	14000040	ESCOLA MUNICIPAL ANTONIO GOMES DA SILVA	10
2	NÃO	RURAL	MUNICIPAL	14000067	ESCOLA MUNICIPAL CORONEL ORLANDO MOTA	11
3	NÃO	RURAL	MUNICIPAL	14000075	ESCOLA MUNICIPAL CORONEL PINTO	12
4	NÃO	RURAL	MUNICIPAL	14000105	ESCOLA MUNICIPAL ESTACIO PEREIRA DE MELO	13
5	NÃO	RURAL	MUNICIPAL	14000156	ESCOLA MUNICIPAL JOSE TOMAZ DO NASCIMENTO	14
6	NÃO	RURAL	MUNICIPAL	14000245	ESCOLA MUNICIPAL PRES RODRIGUES ALVES	15
7	NÃO	RURAL	MUNICIPAL	14000270	ESCOLA MUNICIPAL PROFESSORA MARIA DAS DORES PEREIRA DE MATOS	16
8	NÃO	RURAL	MUNICIPAL	14000288	ESCOLA MUNICIPAL PROFESSOR PAULO FUETH MOURAO	17
9	NÃO	RURAL	MUNICIPAL	14000326	ESCOLA MUNICIPAL SANTA MARIA	18
10	NÃO	RURAL	MUNICIPAL	14000334	ESCOLA MUNICIPAL SANTA RITA	19
11	NÃO	RURAL	MUNICIPAL	14000342	ESCOLA MUNICIPAL SAO JOSE	20
12	NÃO	RURAL	MUNICIPAL	14000350	ESCOLA MUNICIPAL SAO PAULO	21
13	NÃO	RURAL	MUNICIPAL	14000369	ESCOLA MUNICIPAL SEVERO BRITO	22
14	NÃO	RURAL	MUNICIPAL	14000377	ESCOLA MUNICIPAL TAVARES BASTOS	23
15	NÃO	URBANA	MUNICIPAL	14000415	ESCOLA MUNICIPAL MI-VO	24
16	NÃO	RURAL	MUNICIPAL	14006073	ESCOLA MUNICIPAL TROPICAL	25
17	NÃO	RURAL	MUNICIPAL	14006081	ESCOLA MUNICIPAL SEBASTIÃO JOSÉ DA SILVA	26
18	NÃO	RURAL	MUNICIPAL	14006090	ESCOLA MUNICIPAL ULYSSES GUIMARAES	27
19	SIM	RURAL	MUNICIPAL	14008050	ESCOLA MUNICIPAL INDIGENA TEXOLI	28
20	SIM	RURAL	MUNICIPAL	14009161	ESCOLA MUNICIPAL INDIGENA LACACI	29
21	SIM	RURAL	MUNICIPAL	14009170	ESCOLA MUNICIPAL INDIGENA KURARA	30
22	NÃO	URBANA	MUNICIPAL	14320053	ESCOLA MUNICIPAL PROFESSORA EDNEIDE SALES CAMPELO	31
23	SIM	RURAL	MUNICIPAL	14320657	ESCOLA MUNICIPAL INDIGENA SEBASTIÃO DOMINGOS SANTOS LIMA	32
24	NÃO	RURAL	MUNICIPAL	14320665	ESCOLA MUNICIPAL PAULO FREIRE	33
25	NÃO	RURAL	MUNICIPAL	14320673	ESCOLA MUNICIPAL TEREZINHA DE JESUS	34
26	NÃO	RURAL	MUNICIPAL	14320681	ESCOLA MUNICIPAL VANIO PEREIRA DE MELO	35
27	NÃO	RURAL	MUNICIPAL	14320690	ESCOLA MUNICIPAL JOÃO FRANCISCO DE SOUZA	36
28	NÃO	RURAL	MUNICIPAL	14322757	ESCOLA MUNICIPAL MÁRIO DE NAZARÉ CUNHO DE LIMA	37
29	NÃO	URBANA	MUNICIPAL	14323800	ESCOLA MUNICIPAL GILBERTO FERREIRA DE SOUSA	38
30	NÃO	RURAL	MUNICIPAL	14323940	ESCOLA MUNICIPAL PROFESSOR JOSE HILDO RODRIGUES	39
31	NÃO	RURAL	MUNICIPAL	14324342	ESCOLA MUNICIPAL PROFESSORA ELDA FARIAS RODRIGUES	40
32	SIM	RURAL	MUNICIPAL	14324350	ESCOLA MUNICIPAL INDIGENA VOVO EUGENIA	41
33	NÃO	RURAL	MUNICIPAL	14324369	ESCOLA MUNICIPAL PRESIDENTE	42
34	SIM	RURAL	MUNICIPAL	14324474	ESCOLA MUNICIPAL INDIGENA JOAO EVANGELISTA	43
35	SIM	RURAL	MUNICIPAL	14324679	ESCOLA MUNICIPAL INDIGENA PROFESSOR ALCEMIR DE MELO CAVALCANTE	44
36	SIM	RURAL	MUNICIPAL	14326205	ESCOLA MUNICIPAL INDIGENA BASILIO BENTO	45
37	SIM	RURAL	MUNICIPAL	14326400	ESCOLA MUNICIPAL INDIGENA FRANCISCA HELENA DE MOURA	46
38	NÃO	RURAL	MUNICIPAL	14326604	ESCOLA MUNICIPAL PROFESSOR ANTONIO JUICIMAR SOUZA VIANA	47
39	NÃO	RURAL	MUNICIPAL	14326809	ESCOLA MUNICIPAL PROFESSORA MARIA WALDECY RODRIGUES XAVIER	48
40	NÃO	RURAL	MUNICIPAL	14327007	ESCOLA MUNICIPAL PROFESSOR FRANCISCO REGIS DIAS	49
41	NÃO	RURAL	MUNICIPAL	14327805	ESCOLA MUNICIPAL PROFESSOR ANTONIO EVANDRO SILVA RIBEIRO	50
42	SIM	RURAL	MUNICIPAL	14340607	ESCOLA MUNICIPAL INDIGENA IRACY NOGUEIRA MACUXI	51
43	SIM	RURAL	MUNICIPAL	14341603	ESCOLA MUNICIPAL INDIGENA ROSILDO RAPOSO BATISTA DE SOUZA	52



CENSO ESCOLAR EDUCAÇÃO BÁSICA - 1997 / 2021

N°	ESC.IND	ZONA	REDE	COD.ESCOLA	NOME DA ESCOLA	PAG.
44	NÃO	RURAL	MUNICIPAL	14363658	ESCOLA MUNICIPAL RAIMUNDO DE SOUSA SANTOS	53
45	SIM	RURAL	MUNICIPAL	14375656	ESCOLA MUNICIPAL INDIGENA MARIA DA SILVA	54