

**MUNICÍPIO DE SÃO LUIZ**

**RORAIMA – RR**



**CENSO ESCOLAR PERÍODO 1997 A 2021**



**ELABORAÇÃO:**



**DADOS RORAIMA**

**www.dadosroraima.com**

**Contato: 95 98107-8178**

**Fonte: INEP/Censo da Educação Básica**

## SUMÁRIO

INTRODUÇÃO, 4

1. MATRÍCULA DO CENSO ESCOLAR NO PERÍODO DE 1997 A 2021, 5

a. Consolidado Matrícula no período de 1997 a 2021 - Geral, 6

b. Consolidado Matrícula no período de 1997 a 2021 – Escolas Não Indígenas, 7

c. Consolidado Matrícula no período de 1997 a 2021 – Escolas Indígenas, 8

2. RELAÇÃO DAS ESCOLAS EXISTENTES NO PERÍODO 1997 A 2021, 9

3. GLOSSÁRIO, 25

## INTRODUÇÃO

Este trabalho é dedicado a criação dos nove municípios do estado de Roraima, hoje perfazendo um total de 15 municípios, desta forma, em comemoração aos vinte e cinco anos dos novos municípios, foi feito um levantamento do Censo Escolar, incluindo todos os municípios do estado no período de 1997 a 2021.

O município de **São Luiz** com população de **8.232** habitantes (Estimativa do IBGE de 01/07/2021), PIB per capita de R\$ **18.485,82** (2019), com Matrícula na Rede Estadual em **2021** de **466** alunos e 3 escolas estaduais. Quando em 1997 tinha **1.197** alunos e **10** escolas, a quantidade de escola reduziu em 7 escolas, quanto aos alunos houve um decréscimo de -61,07%.

Dessas **3** escolas hoje da rede estadual, todas são não indígenas. Espero que esse trabalho seja bastante útil para análise de dados daqueles interessados em um estudo futuro.

Um forte e grande abraço

Damião Maximino  
Proprietário do Site



**1**

**MATRÍCULA DO CENSO ESCOLAR**

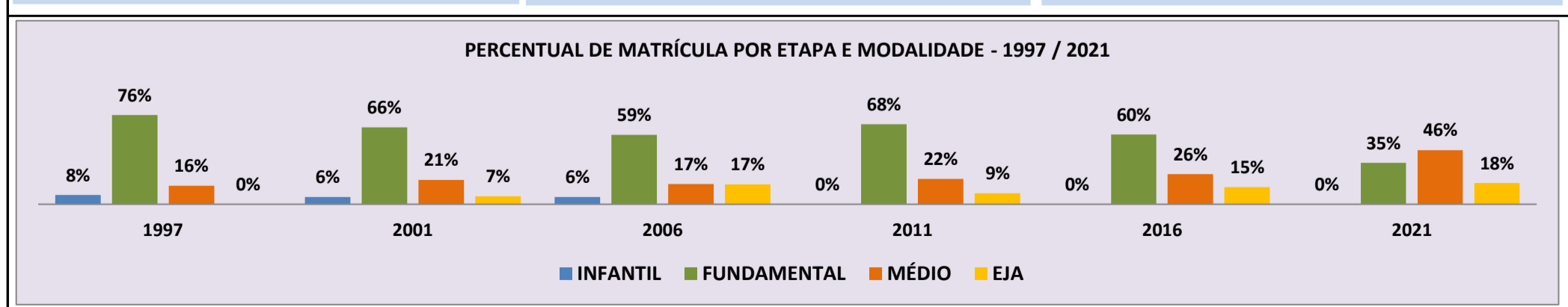
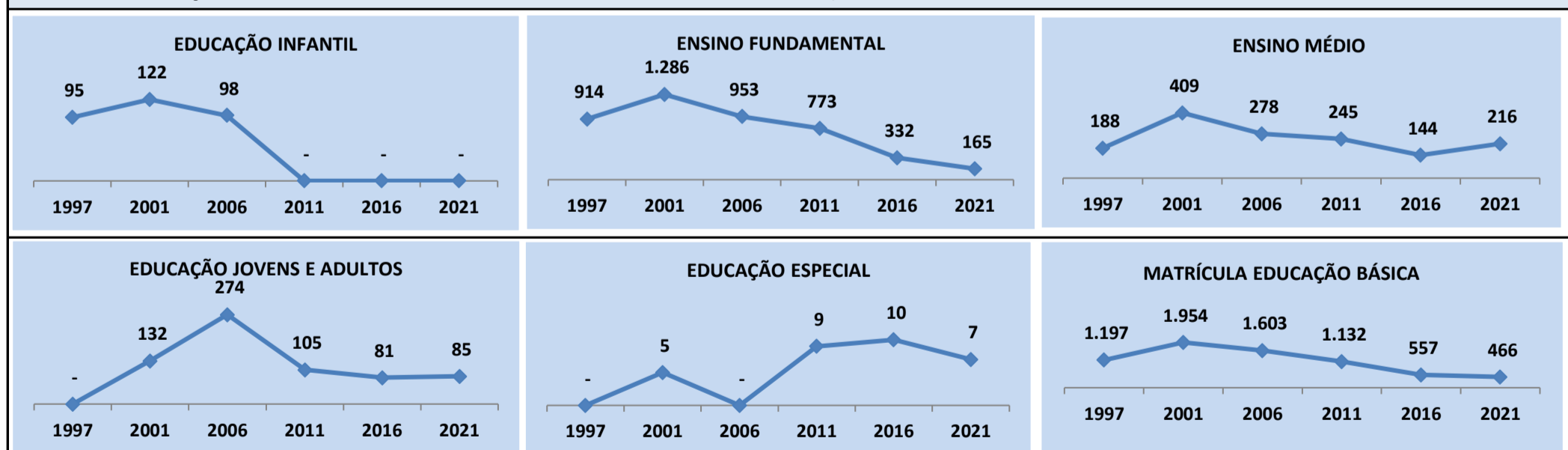
**NO PERÍODO DE 1997 A 2021**

**CENSO ESCOLAR EDUCAÇÃO BÁSICA - 1997 / 2021**

NÚMERO DE MATRÍCULA - 1997 / 2021															
MUNICÍPIO: SÃO LUIZ															
GERAL															
REDE: ESTADUAL															
ANO	ENSINO REGULAR							ED. PROF. ENSINO TÉCNICO	TOTAL EM/EP	EDUC. JOVENS E ADULTOS			EDUC. ESPECIAL	TOTAL EDUCAÇÃO BÁSICA	CRESC / DECRESC
	EDUCAÇÃO INFANTIL			ENSINO FUNDAMENTAL			ENSINO MÉDIO			ENSINO FUND.	ENSINO MÉDIO	TOTAL EJA			
	CRECHE	PRÉ-ESC.	TOTAL	INICIAIS	FINAIS	TOTAL									
2021	-	-	-	-	165	165	216	-	216	33	52	85	7	466	8,1%
2020	-	-	-	-	228	228	168	-	168	12	23	35	9	431	-12,2%
2019	-	-	-	-	255	255	173	-	173	28	35	63	11	491	13,7%
2018	-	-	-	-	239	239	146	-	146	7	40	47	5	432	-11,7%
2017	-	-	-	-	276	276	142	-	142	29	42	71	8	489	-12,2%
2016	-	-	-	-	332	332	144	-	144	33	48	81	10	557	-16,1%
2015	-	-	-	18	372	390	193	-	193	19	62	81	9	664	0,0%
2014	-	-	-	73	361	434	193	-	193	5	23	28	9	664	-15,4%
2013	-	-	-	128	397	525	200	-	200	-	54	54	6	785	-24,2%
2012	-	-	-	247	413	660	199	-	199	61	106	167	10	1.036	-8,5%
2011	-	-	-	291	482	773	245	-	245	52	53	105	9	1.132	-0,8%
2010	-	-	-	279	441	720	282	-	282	66	65	131	8	1.141	-5,7%
2009	-	-	-	308	467	775	266	-	266	94	66	160	9	1.210	-0,3%
2008	-	-	-	318	506	824	251	-	251	71	60	131	8	1.214	-15,3%
2007	-	62	62	353	558	911	304	-	304	75	78	153	3	1.433	-10,6%
2006	-	98	98	353	600	953	278	-	278	150	124	274	-	1.603	-5,1%
2005	-	88	88	344	644	988	243	-	243	174	196	370	-	1.689	-14,7%
2004	-	159	159	421	664	1.085	302	-	302	218	211	429	4	1.979	-4,3%
2003	-	180	180	402	686	1.088	342	-	342	-	-	451	7	2.068	6,5%
2002	-	176	176	513	661	1.174	417	-	417	-	-	170	4	1.941	-0,7%
2001	-	122	122	680	606	1.286	409	-	409	-	-	132	5	1.954	-12,8%
2000	-	249	249	825	788	1.613	380	-	380	-	-	-	-	2.242	49,6%
1999	-	90	90	548	1.063	1.063	346	-	346	-	-	-	-	1.499	13,2%
1998	-	83	83	480	515	995	246	-	246	-	-	-	-	1.324	10,6%
1997	-	95	95	-	-	914	188	-	188	-	-	-	-	1.197	0,0%

Fonte: MEC/INEP/DEED

**MATRÍCULA EDUCAÇÃO BÁSICA DA REDE ESTADUAL** PERÍODO DE 1997/2021 DO MUNICÍPIO DE SÃO LUIZ



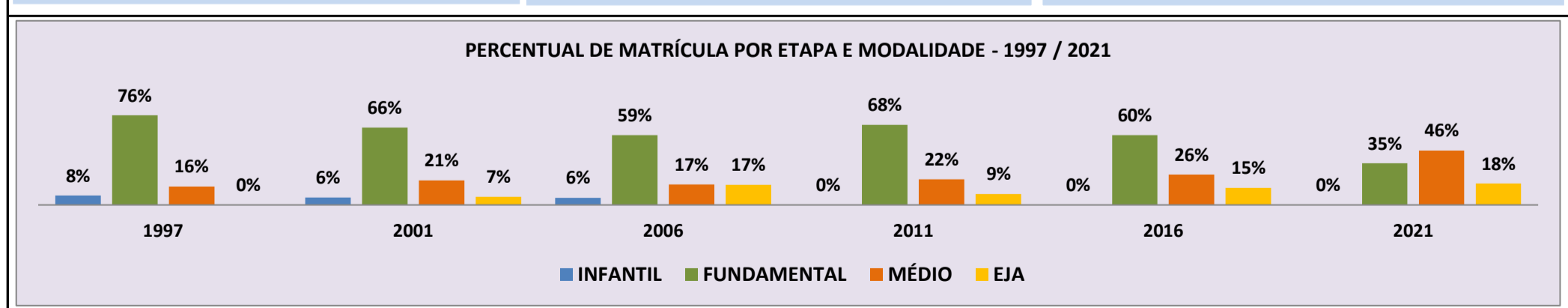
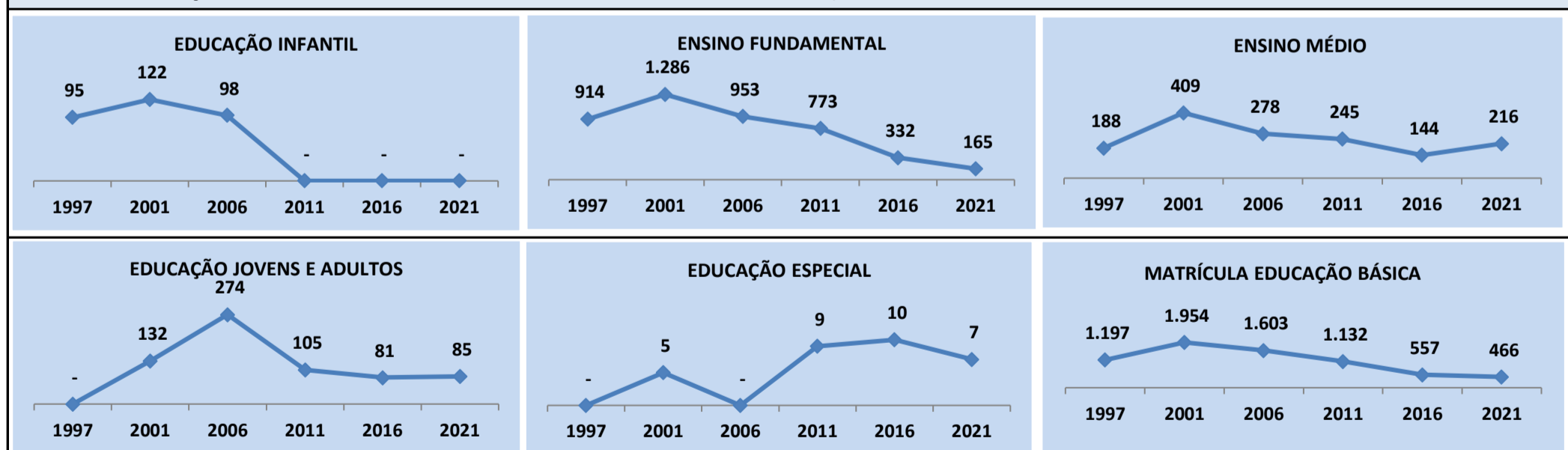
Fonte: INEP/Censo da Educação Básica

**CENSO ESCOLAR EDUCAÇÃO BÁSICA - 1997 / 2021**

NÚMERO DE MATRÍCULA - 1997 / 2021		MUNICÍPIO: SÃO LUIZ							ESCOLAS NÃO INDÍGENA			REDE: ESTADUAL			
ANO	ENSINO REGULAR							ED. PROF. ENSINO TÉCNICO	TOTAL EM/EP	EDUC. JOVENS E ADULTOS			EDUC. ESPECIAL	TOTAL EDUCAÇÃO BÁSICA	CRESC / DECRESC
	EDUCAÇÃO INFANTIL			ENSINO FUNDAMENTAL			ENSINO MÉDIO			ENSINO FUND.	ENSINO MÉDIO	TOTAL EJA			
	CRECHE	PRÉ-ESC.	TOTAL	INICIAIS	FINAIS	TOTAL									
2021	-	-	-	-	165	165	216	-	216	33	52	85	7	466	8,1%
2020	-	-	-	-	228	228	168	-	168	12	23	35	9	431	-12,2%
2019	-	-	-	-	255	255	173	-	173	28	35	63	11	491	13,7%
2018	-	-	-	-	239	239	146	-	146	7	40	47	5	432	-11,7%
2017	-	-	-	-	276	276	142	-	142	29	42	71	8	489	-12,2%
2016	-	-	-	-	332	332	144	-	144	33	48	81	10	557	-16,1%
2015	-	-	-	18	372	390	193	-	193	19	62	81	9	664	0,0%
2014	-	-	-	73	361	434	193	-	193	5	23	28	9	664	-15,4%
2013	-	-	-	128	397	525	200	-	200	-	54	54	6	785	-24,2%
2012	-	-	-	247	413	660	199	-	199	61	106	167	10	1.036	-8,5%
2011	-	-	-	291	482	773	245	-	245	52	53	105	9	1.132	-0,8%
2010	-	-	-	279	441	720	282	-	282	66	65	131	8	1.141	-5,7%
2009	-	-	-	308	467	775	266	-	266	94	66	160	9	1.210	-0,3%
2008	-	-	-	318	506	824	251	-	251	71	60	131	8	1.214	-15,3%
2007	-	62	62	353	558	911	304	-	304	75	78	153	3	1.433	-10,6%
2006	-	98	98	353	600	953	278	-	278	150	124	274	-	1.603	-5,1%
2005	-	88	88	344	644	988	243	-	243	174	196	370	-	1.689	-14,7%
2004	-	159	159	421	664	1.085	302	-	302	218	211	429	4	1.979	-4,3%
2003	-	180	180	402	686	1.088	342	-	342	-	-	451	7	2.068	6,5%
2002	-	176	176	513	661	1.174	417	-	417	-	-	170	4	1.941	-0,7%
2001	-	122	122	680	606	1.286	409	-	409	-	-	132	5	1.954	-12,8%
2000	-	249	249	825	788	1.613	380	-	380	-	-	-	-	2.242	49,6%
1999	-	90	90	548	1.063	1.063	346	-	346	-	-	-	-	1.499	13,2%
1998	-	83	83	480	515	995	246	-	246	-	-	-	-	1.324	10,6%
1997	-	95	95	-	-	914	188	-	188	-	-	-	-	1.197	0,0%

Fonte: MEC/INEP/DEED

**MATRÍCULA EDUCAÇÃO BÁSICA DA REDE ESTADUAL PERÍODO DE 1997/2021 DO MUNICÍPIO DE SÃO LUIZ**



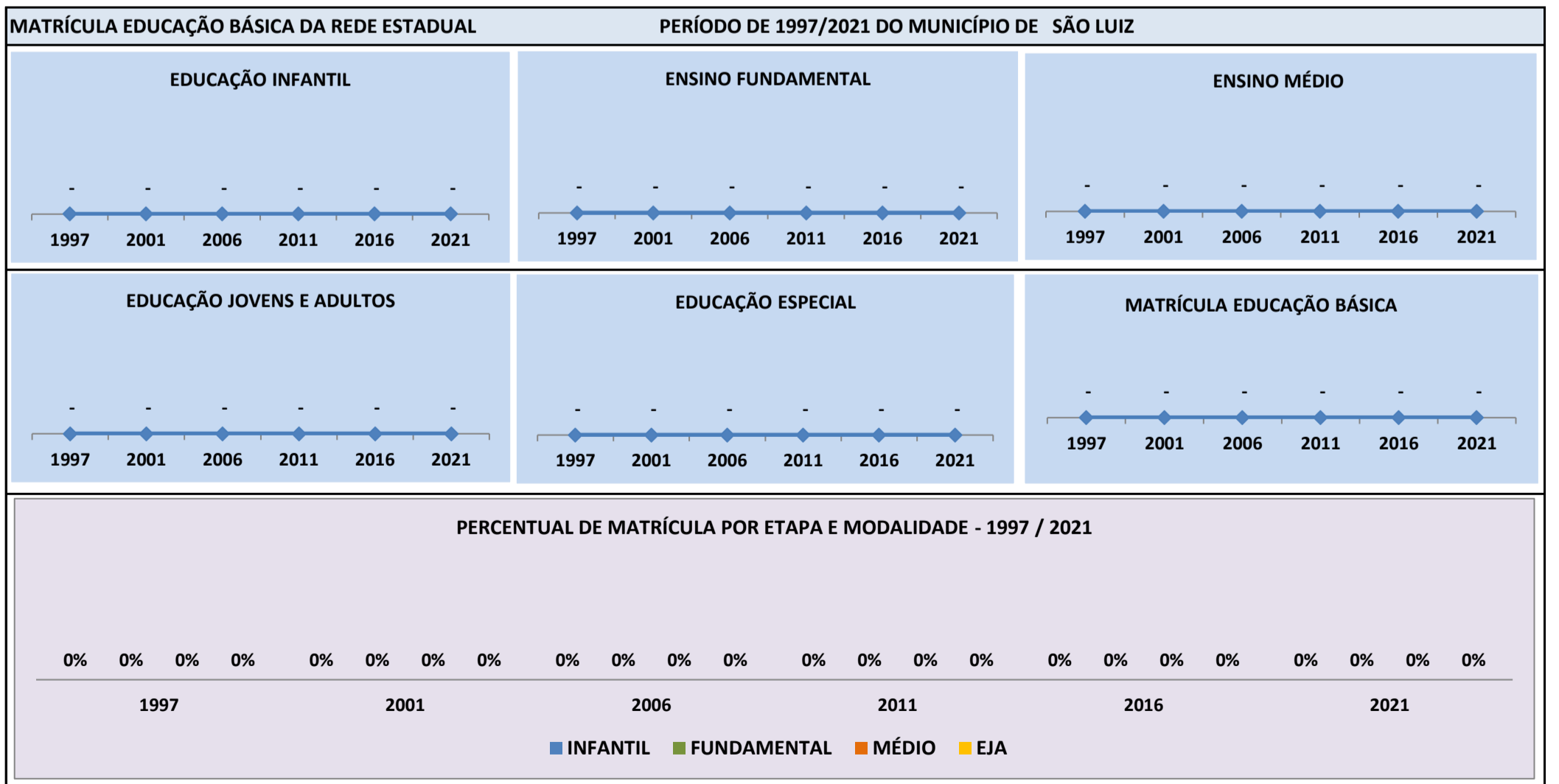
Fonte: INEP/Censo da Educação Básica



**CENSO ESCOLAR EDUCAÇÃO BÁSICA - 1997 / 2021**

NÚMERO DE MATRÍCULA - 1997 / 2021		MUNICÍPIO: SÃO LUIZ							ESCOLAS INDÍGENA			REDE: ESTADUAL		CRESC / DECRESC
ANO	ENSINO REGULAR							ED. PROF. ENSINO TÉCNICO	EDUC. JOVENS E ADULTOS			EDUC. ESPECIAL	TOTAL EDUCAÇÃO BÁSICA	
	EDUCAÇÃO INFANTIL			ENSINO FUNDAMENTAL			ENSINO MÉDIO		ENSINO FUND.	ENSINO MÉDIO	TOTAL EJA			
	CRECHE	PRÉ-ESC.	TOTAL	INICIAIS	FINAIS	TOTAL								
2021	-	-	-	-	-	-	-	-	-	-	-	-	-	-100,0%
2020	-	-	-	-	-	-	-	-	-	-	-	-	-	-100,0%
2019	-	-	-	-	-	-	-	-	-	-	-	-	-	-100,0%
2018	-	-	-	-	-	-	-	-	-	-	-	-	-	-100,0%
2017	-	-	-	-	-	-	-	-	-	-	-	-	-	-100,0%
2016	-	-	-	-	-	-	-	-	-	-	-	-	-	-100,0%
2015	-	-	-	-	-	-	-	-	-	-	-	-	-	-100,0%
2014	-	-	-	-	-	-	-	-	-	-	-	-	-	-100,0%
2013	-	-	-	-	-	-	-	-	-	-	-	-	-	-100,0%
2012	-	-	-	-	-	-	-	-	-	-	-	-	-	-100,0%
2011	-	-	-	-	-	-	-	-	-	-	-	-	-	-100,0%
2010	-	-	-	-	-	-	-	-	-	-	-	-	-	-100,0%
2009	-	-	-	-	-	-	-	-	-	-	-	-	-	-100,0%
2008	-	-	-	-	-	-	-	-	-	-	-	-	-	-100,0%
2007	-	-	-	-	-	-	-	-	-	-	-	-	-	-100,0%
2006	-	-	-	-	-	-	-	-	-	-	-	-	-	-100,0%
2005	-	-	-	-	-	-	-	-	-	-	-	-	-	-100,0%
2004	-	-	-	-	-	-	-	-	-	-	-	-	-	-100,0%
2003	-	-	-	-	-	-	-	-	-	-	-	-	-	-100,0%
2002	-	-	-	-	-	-	-	-	-	-	-	-	-	-100,0%
2001	-	-	-	-	-	-	-	-	-	-	-	-	-	-100,0%
2000	-	-	-	-	-	-	-	-	-	-	-	-	-	-100,0%
1999	-	-	-	-	-	-	-	-	-	-	-	-	-	-100,0%
1998	-	-	-	-	-	-	-	-	-	-	-	-	-	-100,0%
1997	-	-	-	-	-	-	-	-	-	-	-	-	-	0,0%

Fonte: MEC/INEP/DEED



Fonte: INEP/Censo da Educação Básica





**2**

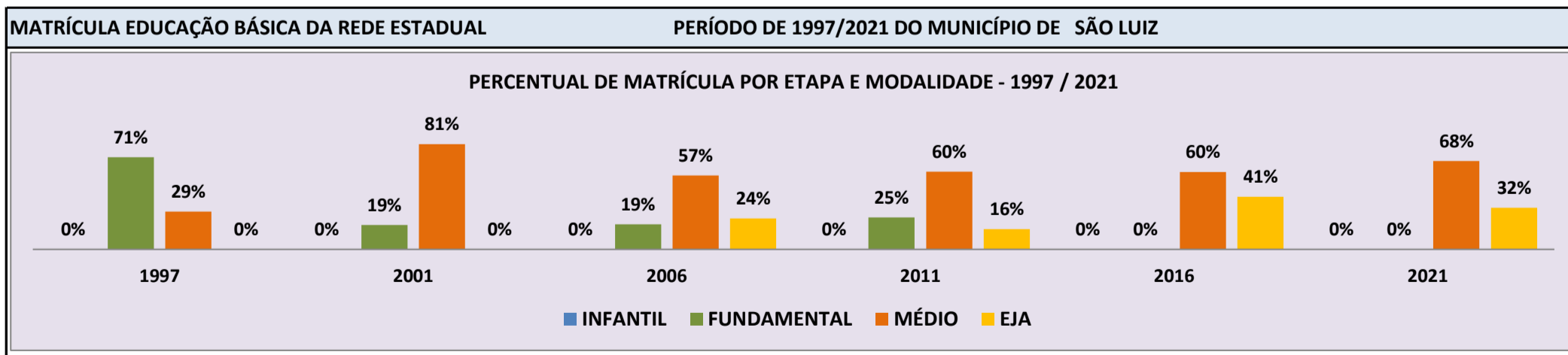
**RELAÇÃO DAS ESCOLAS EXISTENTES**

**NO PERÍODO DE 1997 A 2021**

**CENSO ESCOLAR EDUCAÇÃO BÁSICA - 1997 / 2021**

<b>DADOS E CARACTERÍSTICAS DA ESCOLA</b>		<b>REDE: ESTADUAL</b>		<b>ESCOLA INDÍGENA: NÃO</b>	
<b>CÓDIGO: 14004844</b>		<b>ESCOLA ESTADUAL JOAO RODRIGUES DA SILVA</b>			
<b>END: AVENIDA JOAO RODRIGUES DA SILVA</b>		<b>Nº: S/N</b>		<b>CEP: 69.370.-000</b>	
<b>BAIRRO: AIRTON SENNA</b>		<b>LOCALIZAÇÃO: URBANA</b>		<b>MUNICÍPIO: SÃO LUIZ</b>	
<b>DDD: 95</b>	<b>TELEFONE: 99962-3047</b>	<b>SALA DE AULA: -</b>	<b>BIBLIOTECA: SIM</b>	<b>REFEITÓRIO: -</b>	
<b>LAB. DE INFORMÁTICA: SIM</b>	<b>AUDITÓRIO: NÃO</b>	<b>PÁTIO COBERTO: -</b>	<b>QUADRA DE ESPORTES: SIM</b>		

MATRÍCULA CENSO ESCOLAR															
ANO	ENSINO REGULAR							ED. PROF. ENSINO TÉCNICO	TOTAL EM/EP	EDUC. JOVENS E ADULTOS			EDUC. ESPECIAL	TOTAL EDUCAÇÃO BÁSICA	CRESC / DECRESC
	EDUCAÇÃO INFANTIL			ENSINO FUNDAMENTAL			ENSINO MÉDIO			ENSINO FUND.	ENSINO MÉDIO	TOTAL EJA			
	CRECHE	PRÉ-ESC.	TOTAL	INICIAIS	FINAIS	TOTAL									
2021	-	-	-	-	-	-	180	-	180	33	52	85	1	265	62,6%
2020	-	-	-	-	-	-	128	-	128	12	23	35	3	163	-16,8%
2019	-	-	-	-	-	-	133	-	133	28	35	63	6	196	16,7%
2018	-	-	-	-	-	-	121	-	121	7	40	47	4	168	-9,7%
2017	-	-	-	-	-	-	115	-	115	29	42	71	3	186	-7,0%
2016	-	-	-	-	-	-	119	-	119	33	48	81	1	200	-15,3%
2015	-	-	-	-	-	-	155	-	155	19	62	81	-	236	30,4%
2014	-	-	-	-	-	-	153	-	153	5	23	28	-	181	-16,2%
2013	-	-	-	-	-	-	162	-	162	-	54	54	-	216	-26,0%
2012	-	-	-	-	33	33	152	-	152	-	106	106	1	292	-14,1%
2011	-	-	-	-	83	83	202	-	202	-	53	53	2	340	-7,6%
2010	-	-	-	-	79	79	224	-	224	-	65	65	-	368	1,7%
2009	-	-	-	-	87	87	209	-	209	-	66	66	-	362	2,8%
2008	-	-	-	-	91	91	201	-	201	-	60	60	-	352	-17,2%
2007	-	-	-	-	113	113	244	-	244	-	68	68	-	425	6,3%
2006	-	-	-	-	77	77	228	-	228	-	95	95	-	400	-7,4%
2005	-	-	-	-	85	85	190	-	190	-	157	157	-	432	-13,4%
2004	-	-	-	-	77	77	211	-	211	-	211	211	-	499	-6,4%
2003	-	-	-	-	51	51	342	-	342	-	-	140	-	533	6,0%
2002	-	-	-	-	86	86	417	-	417	-	-	-	-	503	-0,2%
2001	-	-	-	-	95	95	409	-	409	-	-	-	-	504	-27,0%
2000	-	-	-	-	310	310	380	-	380	-	-	-	-	690	7,0%
1999	-	-	-	-	299	299	346	-	346	-	-	-	-	645	14,0%
1998	-	-	-	-	320	320	246	-	246	-	-	-	-	566	-12,5%
1997	-	-	-	-	-	459	188	-	188	-	-	-	-	647	0,0%

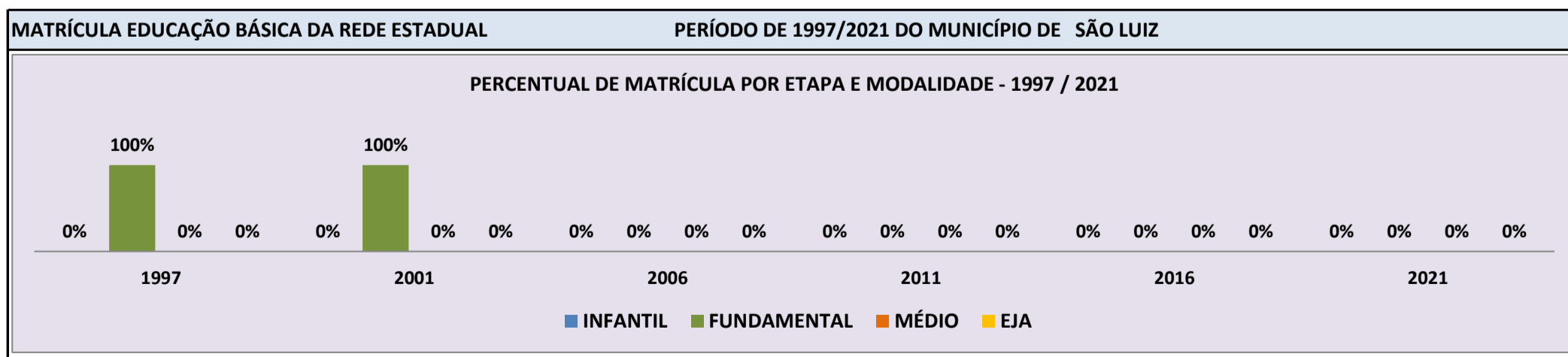


Fonte: INEP/Censo da Educação Básica

**CENSO ESCOLAR EDUCAÇÃO BÁSICA - 1997 / 2021**

<b>DADOS E CARACTERÍSTICAS DA ESCOLA</b>		<b>REDE: ESTADUAL</b>		<b>ESCOLA INDÍGENA: NÃO</b>	
<b>CÓDIGO: 14004895</b>		<b>ESCOLA ESTADUAL AUREA PINHEIRO DE MAGALHAES</b>			
<b>END:</b>		<b>Nº:</b>		<b>CEP:</b>	
<b>BAIRRO:</b>		<b>LOCALIZAÇÃO: RURAL</b>		<b>MUNICÍPIO: SÃO LUIZ</b>	
<b>DDD:</b>		<b>TELEFONE:</b>		<b>SALA DE AULA:</b>	
<b>LAB. DE INFORMÁTICA:</b>		<b>AUDITÓRIO:</b>		<b>PÁTIO COBERTO:</b>	
<b>NÃO</b>		<b>NÃO</b>		<b>NÃO</b>	
				<b>BIBLIOTECA: NÃO</b>	
				<b>REFEITÓRIO: -</b>	
				<b>QUADRA DE ESPORTES: NÃO</b>	

MATRÍCULA CENSO ESCOLAR															
ANO	ENSINO REGULAR							ED. PROF. ENSINO TÉCNICO	TOTAL EM/EP	EDUC. JOVENS E ADULTOS			EDUC. ESPECIAL	TOTAL EDUCAÇÃO BÁSICA	CRESC / DECRESC
	EDUCAÇÃO INFANTIL			ENSINO FUNDAMENTAL			ENSINO MÉDIO			ENSINO FUND.	ENSINO MÉDIO	TOTAL EJA			
	CRECHE	PRÉ-ESC.	TOTAL	INICIAIS	FINAIS	TOTAL									
2021	-	-	-	-	-	-	-	-	-	-	-	-	-	-	-100,0%
2020	-	-	-	-	-	-	-	-	-	-	-	-	-	-	-100,0%
2019	-	-	-	-	-	-	-	-	-	-	-	-	-	-	-100,0%
2018	-	-	-	-	-	-	-	-	-	-	-	-	-	-	-100,0%
2017	-	-	-	-	-	-	-	-	-	-	-	-	-	-	-100,0%
2016	-	-	-	-	-	-	-	-	-	-	-	-	-	-	-100,0%
2015	-	-	-	-	-	-	-	-	-	-	-	-	-	-	-100,0%
2014	-	-	-	-	-	-	-	-	-	-	-	-	-	-	-100,0%
2013	-	-	-	-	-	-	-	-	-	-	-	-	-	-	-100,0%
2012	-	-	-	-	-	-	-	-	-	-	-	-	-	-	-100,0%
2011	-	-	-	-	-	-	-	-	-	-	-	-	-	-	-100,0%
2010	-	-	-	-	-	-	-	-	-	-	-	-	-	-	-100,0%
2009	-	-	-	-	-	-	-	-	-	-	-	-	-	-	-100,0%
2008	-	-	-	-	-	-	-	-	-	-	-	-	-	-	-100,0%
2007	-	-	-	-	-	-	-	-	-	-	-	-	-	-	-100,0%
2006	-	-	-	-	-	-	-	-	-	-	-	-	-	-	-100,0%
2005	-	-	-	-	-	-	-	-	-	-	-	-	-	-	-100,0%
2004	-	-	-	-	-	-	-	-	-	-	-	-	-	-	-100,0%
2003	-	-	-	-	-	-	-	-	-	-	-	-	-	-	-100,0%
2002	-	-	-	-	-	-	-	-	-	-	-	-	-	-	-100,0%
2001	-	-	-	7	-	7	-	-	-	-	-	-	-	7	-12,5%
2000	-	-	-	8	-	8	-	-	-	-	-	-	-	8	14,3%
1999	-	-	-	7	7	7	-	-	-	-	-	-	-	7	-30,0%
1998	5	-	5	5	-	5	-	-	-	-	-	-	-	10	100,0%
1997	-	-	-	-	-	5	-	-	-	-	-	-	-	5	0,0%



Fonte: INEP/Censo da Educação Básica

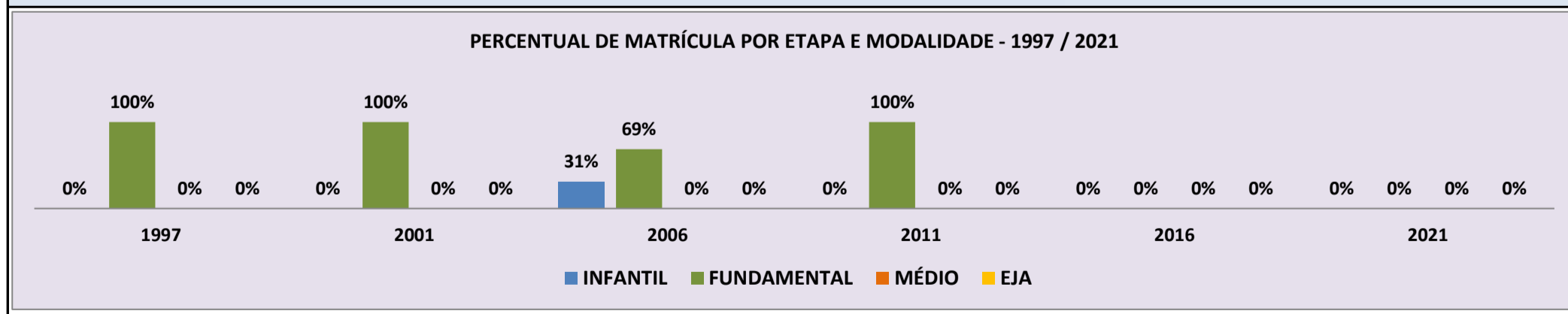
**CENSO ESCOLAR EDUCAÇÃO BÁSICA - 1997 / 2021**

<b>DADOS E CARACTERÍSTICAS DA ESCOLA</b>		<b>REDE: ESTADUAL</b>		<b>ESCOLA INDÍGENA: NÃO</b>	
<b>CÓDIGO: 14004917</b>		<b>ESCOLA ESTADUAL CECILIA MEIRELES</b>			
<b>END: VIC 12 KM-14</b>		<b>Nº: -</b>	<b>CEP: 69.370.-000</b>		
<b>BAIRRO: -</b>	<b>LOCALIZAÇÃO: RURAL</b>	<b>MUNICÍPIO: SÃO LUIZ</b>			
<b>DDD: -</b>	<b>TELEFONE: -</b>	<b>SALA DE AULA: -</b>	<b>BIBLIOTECA: NÃO</b>	<b>REFEITÓRIO: -</b>	
<b>LAB. DE INFORMÁTICA: NÃO</b>	<b>AUDITÓRIO: NÃO</b>	<b>PÁTIO COBERTO: -</b>	<b>QUADRA DE ESPORTES: NÃO</b>		

**MATRÍCULA CENSO ESCOLAR**

ANO	ENSINO REGULAR							ED. PROF. ENSINO TÉCNICO	TOTAL EM/EP	EDUC. JOVENS E ADULTOS			EDUC. ESPECIAL	TOTAL EDUCAÇÃO BÁSICA	CRESC / DECRESC
	EDUCAÇÃO INFANTIL			ENSINO FUNDAMENTAL			ENSINO MÉDIO			ENSINO FUND.	ENSINO MÉDIO	TOTAL EJA			
	CRECHE	PRÉ-ESC.	TOTAL	INICIAIS	FINAIS	TOTAL									
2021	-	-	-	-	-	-	-	-	-	-	-	-	-	-	-100,0%
2020	-	-	-	-	-	-	-	-	-	-	-	-	-	-	-100,0%
2019	-	-	-	-	-	-	-	-	-	-	-	-	-	-	-100,0%
2018	-	-	-	-	-	-	-	-	-	-	-	-	-	-	-100,0%
2017	-	-	-	-	-	-	-	-	-	-	-	-	-	-	-100,0%
2016	-	-	-	-	-	-	-	-	-	-	-	-	-	-	-100,0%
2015	-	-	-	4	-	4	-	-	-	-	-	-	-	4	-20,0%
2014	-	-	-	5	-	5	-	-	-	-	-	-	-	5	-37,5%
2013	-	-	-	8	-	8	-	-	-	-	-	-	-	8	-11,1%
2012	-	-	-	9	-	9	-	-	-	-	-	-	-	9	-18,2%
2011	-	-	-	11	-	11	-	-	-	-	-	-	-	11	22,2%
2010	-	-	-	9	-	9	-	-	-	-	-	-	-	9	0,0%
2009	-	-	-	9	-	9	-	-	-	-	-	-	-	9	12,5%
2008	-	-	-	8	-	8	-	-	-	-	-	-	-	8	-11,1%
2007	-	-	-	9	-	9	-	-	-	-	-	-	-	9	-43,8%
2006	-	5	5	11	-	11	-	-	-	-	-	-	-	16	33,3%
2005	-	4	4	8	-	8	-	-	-	-	-	-	-	12	-7,7%
2004	-	4	4	9	-	9	-	-	-	-	-	-	-	13	-100,0%
2003	-	-	-	-	-	-	-	-	-	-	-	-	-	-	-100,0%
2002	-	-	-	-	-	-	-	-	-	-	-	-	-	-	-100,0%
2001	-	-	-	14	-	14	-	-	-	-	-	-	-	14	0,0%
2000	-	-	-	14	-	14	-	-	-	-	-	-	-	14	-12,5%
1999	-	-	-	16	16	16	-	-	-	-	-	-	-	16	-100,0%
1998	-	-	-	-	-	-	-	-	-	-	-	-	-	-	-100,0%
1997	-	-	-	-	-	8	-	-	-	-	-	-	-	8	0,0%

**MATRÍCULA EDUCAÇÃO BÁSICA DA REDE ESTADUAL PERÍODO DE 1997/2021 DO MUNICÍPIO DE SÃO LUIZ**

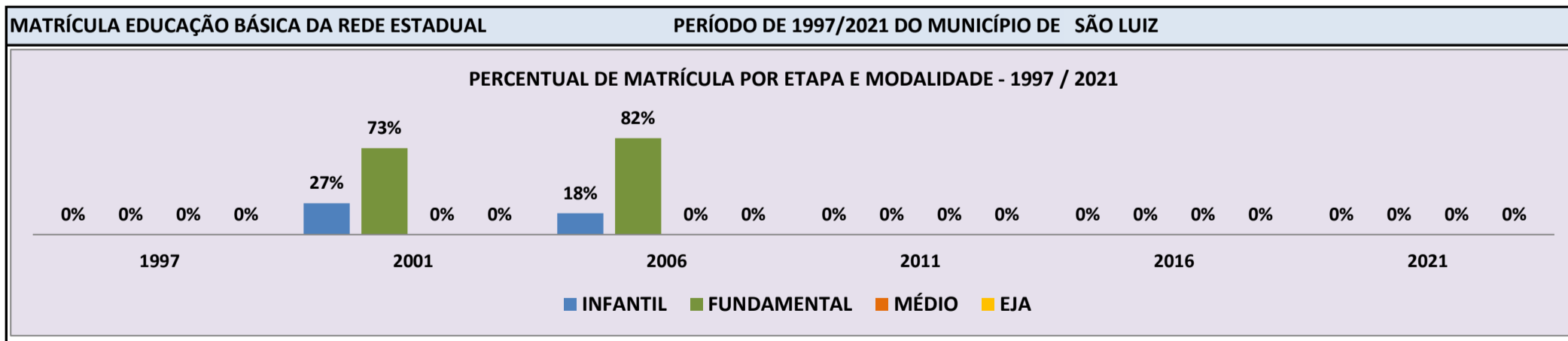


Fonte: INEP/Censo da Educação Básica

**CENSO ESCOLAR EDUCAÇÃO BÁSICA - 1997 / 2021**

<b>DADOS E CARACTERÍSTICAS DA ESCOLA</b>		<b>REDE: ESTADUAL</b>		<b>ESCOLA INDÍGENA: NÃO</b>	
<b>CÓDIGO: 14004968</b>		<b>ESCOLA ESTADUAL DR ULYSSES GUIMARAES</b>			
<b>END:</b>		<b>Nº:</b>		<b>CEP:</b>	
<b>BAIRRO:</b>		<b>LOCALIZAÇÃO: RURAL</b>		<b>MUNICÍPIO: SÃO LUIZ</b>	
<b>DDD:</b>	<b>TELEFONE:</b>	<b>SALA DE AULA:</b>	<b>BIBLIOTECA:</b>	<b>NÃO</b>	<b>REFEITÓRIO:</b>
<b>LAB. DE INFORMÁTICA:</b>	<b>NÃO</b>	<b>AUDITÓRIO:</b>	<b>NÃO</b>	<b>PÁTIO COBERTO:</b>	<b>NÃO</b>

<b>MATRÍCULA CENSO ESCOLAR</b>															
<b>ANO</b>	<b>ENSINO REGULAR</b>							<b>ED. PROF. TÉCNICO</b>	<b>TOTAL EM/EP</b>	<b>EDUC. JOVENS E ADULTOS</b>			<b>EDUC. ESPECIAL</b>	<b>TOTAL EDUCAÇÃO BÁSICA</b>	<b>CRESC / DECRESC</b>
	<b>EDUCAÇÃO INFANTIL</b>			<b>ENSINO FUNDAMENTAL</b>			<b>ENSINO MÉDIO</b>			<b>ENSINO FUND.</b>	<b>ENSINO MÉDIO</b>	<b>TOTAL EJA</b>			
	<b>CRECHE</b>	<b>PRÉ-ESC.</b>	<b>TOTAL</b>	<b>INICIAIS</b>	<b>FINAIS</b>	<b>TOTAL</b>									
2021	-	-	-	-	-	-	-	-	-	-	-	-	-	-	-100,0%
2020	-	-	-	-	-	-	-	-	-	-	-	-	-	-	-100,0%
2019	-	-	-	-	-	-	-	-	-	-	-	-	-	-	-100,0%
2018	-	-	-	-	-	-	-	-	-	-	-	-	-	-	-100,0%
2017	-	-	-	-	-	-	-	-	-	-	-	-	-	-	-100,0%
2016	-	-	-	-	-	-	-	-	-	-	-	-	-	-	-100,0%
2015	-	-	-	-	-	-	-	-	-	-	-	-	-	-	-100,0%
2014	-	-	-	-	-	-	-	-	-	-	-	-	-	-	-100,0%
2013	-	-	-	-	-	-	-	-	-	-	-	-	-	-	-100,0%
2012	-	-	-	-	-	-	-	-	-	-	-	-	-	-	-100,0%
2011	-	-	-	-	-	-	-	-	-	-	-	-	-	-	-100,0%
2010	-	-	-	7	-	7	-	-	-	-	-	-	-	7	0,0%
2009	-	-	-	7	-	7	-	-	-	-	-	-	-	7	0,0%
2008	-	-	-	7	-	7	-	-	-	-	-	-	-	7	-56,3%
2007	-	-	-	16	-	16	-	-	-	-	-	-	-	16	-27,3%
2006	-	4	4	18	-	18	-	-	-	-	-	-	-	22	4,8%
2005	-	2	2	19	-	19	-	-	-	-	-	-	-	21	50,0%
2004	-	-	-	14	-	14	-	-	-	-	-	-	-	14	16,7%
2003	-	-	-	12	-	12	-	-	-	-	-	-	-	12	-14,3%
2002	-	-	-	14	-	14	-	-	-	-	-	-	-	14	-6,7%
2001	-	4	4	11	-	11	-	-	-	-	-	-	-	15	15,4%
2000	-	5	5	8	-	8	-	-	-	-	-	-	-	13	-100,0%
1999	-	-	-	-	-	-	-	-	-	-	-	-	-	-	-100,0%
1998	-	-	-	-	-	-	-	-	-	-	-	-	-	-	-100,0%
1997	-	-	-	-	-	-	-	-	-	-	-	-	-	-	0,0%



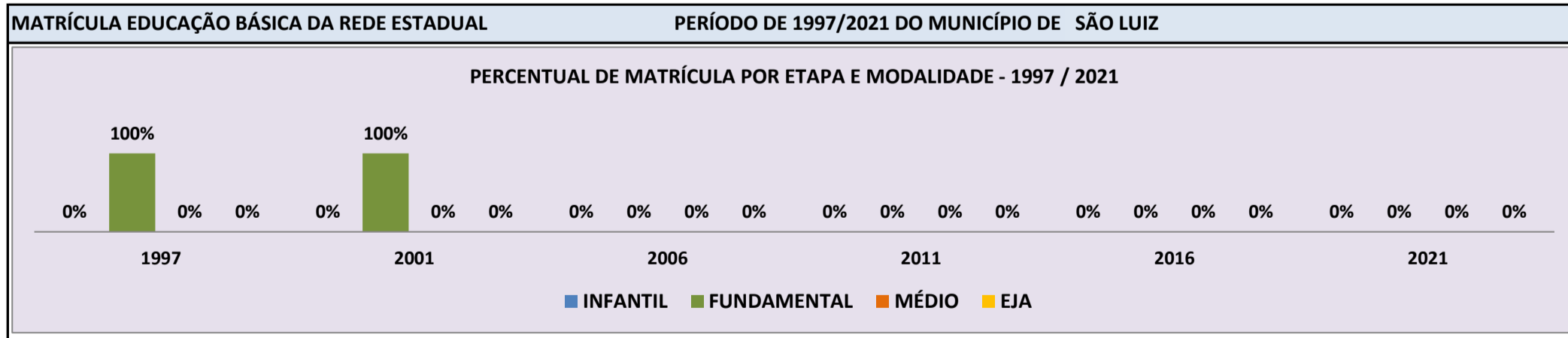
Fonte: INEP/Censo da Educação Básica

**CENSO ESCOLAR EDUCAÇÃO BÁSICA - 1997 / 2021**

<b>DADOS E CARACTERÍSTICAS DA ESCOLA</b>		<b>REDE: ESTADUAL</b>		<b>ESCOLA INDÍGENA: NÃO</b>	
<b>CÓDIGO: 14005107</b>		<b>ESCOLA ESTADUAL JOSE FRANCISCO DA SILVA</b>			
<b>END:</b>		<b>Nº:</b>		<b>CEP:</b>	
<b>BAIRRO:</b>		<b>LOCALIZAÇÃO: RURAL</b>		<b>MUNICÍPIO: SÃO LUIZ</b>	
<b>DDD:</b>	<b>TELEFONE:</b>	<b>SALA DE AULA:</b>	<b>BIBLIOTECA:</b>	<b>NÃO</b>	<b>REFEITÓRIO:</b>
<b>LAB. DE INFORMÁTICA:</b>	<b>NÃO</b>	<b>AUDITÓRIO:</b>	<b>NÃO</b>	<b>PÁTIO COBERTO:</b>	<b>-</b>
				<b>QUADRA DE ESPORTES:</b>	<b>NÃO</b>

**MATRÍCULA CENSO ESCOLAR**

ANO	ENSINO REGULAR							ED. PROF. ENSINO TÉCNICO	TOTAL EM/EP	EDUC. JOVENS E ADULTOS			EDUC. ESPECIAL	TOTAL EDUCAÇÃO BÁSICA	CRESC / DECRES
	EDUCAÇÃO INFANTIL			ENSINO FUNDAMENTAL			ENSINO MÉDIO			ENSINO FUND.	ENSINO MÉDIO	TOTAL EJA			
	CRECHE	PRÉ-ESC.	TOTAL	INICIAIS	FINAIS	TOTAL									
2021	-	-	-	-	-	-	-	-	-	-	-	-	-	-	-100,0%
2020	-	-	-	-	-	-	-	-	-	-	-	-	-	-	-100,0%
2019	-	-	-	-	-	-	-	-	-	-	-	-	-	-	-100,0%
2018	-	-	-	-	-	-	-	-	-	-	-	-	-	-	-100,0%
2017	-	-	-	-	-	-	-	-	-	-	-	-	-	-	-100,0%
2016	-	-	-	-	-	-	-	-	-	-	-	-	-	-	-100,0%
2015	-	-	-	-	-	-	-	-	-	-	-	-	-	-	-100,0%
2014	-	-	-	-	-	-	-	-	-	-	-	-	-	-	-100,0%
2013	-	-	-	-	-	-	-	-	-	-	-	-	-	-	-100,0%
2012	-	-	-	-	-	-	-	-	-	-	-	-	-	-	-100,0%
2011	-	-	-	-	-	-	-	-	-	-	-	-	-	-	-100,0%
2010	-	-	-	-	-	-	-	-	-	-	-	-	-	-	-100,0%
2009	-	-	-	-	-	-	-	-	-	-	-	-	-	-	-100,0%
2008	-	-	-	-	-	-	-	-	-	-	-	-	-	-	-100,0%
2007	-	-	-	-	-	-	-	-	-	-	-	-	-	-	-100,0%
2006	-	-	-	-	-	-	-	-	-	-	-	-	-	-	-100,0%
2005	-	-	-	-	-	-	-	-	-	-	-	-	-	-	-100,0%
2004	-	-	-	4	-	4	-	-	-	-	-	-	-	4	-100,0%
2003	-	-	-	-	-	-	-	-	-	-	-	-	-	-	-100,0%
2002	-	-	-	-	-	-	-	-	-	-	-	-	-	-	-100,0%
2001	-	-	-	7	-	7	-	-	-	-	-	-	-	7	-12,5%
2000	-	-	-	8	-	8	-	-	-	-	-	-	-	8	14,3%
1999	-	-	-	7	7	7	-	-	-	-	-	-	-	7	0,0%
1998	-	-	-	7	-	7	-	-	-	-	-	-	-	7	-22,2%
1997	-	-	-	-	-	9	-	-	-	-	-	-	-	9	0,0%

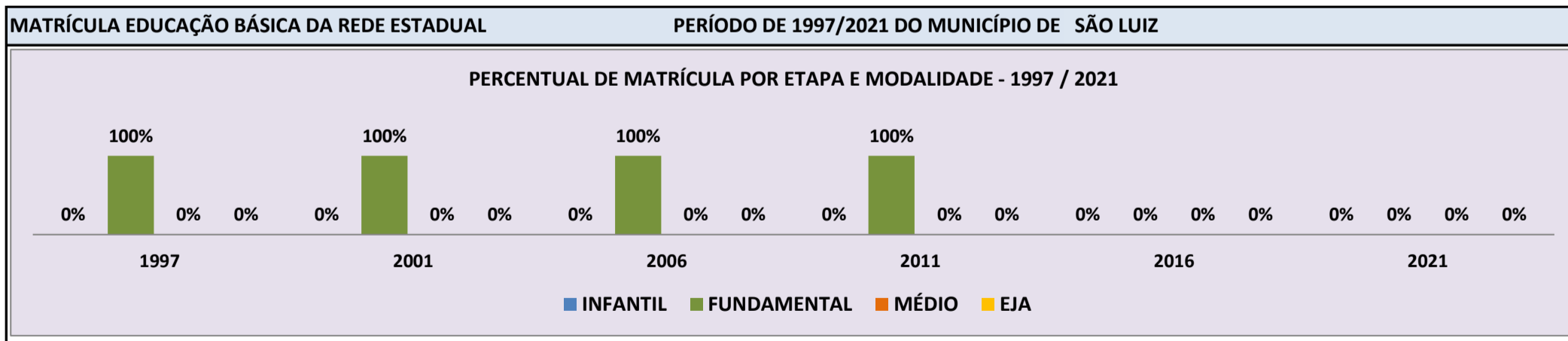


Fonte: INEP/Censo da Educação Básica

**CENSO ESCOLAR EDUCAÇÃO BÁSICA - 1997 / 2021**

<b>DADOS E CARACTERÍSTICAS DA ESCOLA</b>		<b>REDE: ESTADUAL</b>		<b>ESCOLA INDÍGENA: NÃO</b>	
<b>CÓDIGO: 14005140</b>		<b>ESCOLA ESTADUAL LUIZ DE OLIVEIRA</b>			
<b>END:</b>		<b>Nº:</b>		<b>CEP:</b>	
<b>BAIRRO:</b>		<b>LOCALIZAÇÃO: RURAL</b>		<b>MUNICÍPIO: SÃO LUIZ</b>	
<b>DDD:</b>	<b>TELEFONE:</b>	<b>SALA DE AULA:</b>	<b>BIBLIOTECA:</b>	<b>NÃO</b>	<b>REFEITÓRIO:</b>
<b>LAB. DE INFORMÁTICA:</b>	<b>NÃO</b>	<b>AUDITÓRIO:</b>	<b>NÃO</b>	<b>PÁTIO COBERTO:</b>	<b>QUADRA DE ESPORTES:</b>

MATRÍCULA CENSO ESCOLAR															
ANO	ENSINO REGULAR							ED. PROF. ENSINO TÉCNICO	TOTAL EM/EP	EDUC. JOVENS E ADULTOS			EDUC. ESPECIAL	TOTAL EDUCAÇÃO BÁSICA	CRESC / DECRES
	EDUCAÇÃO INFANTIL			ENSINO FUNDAMENTAL			ENSINO MÉDIO			ENSINO FUND.	ENSINO MÉDIO	TOTAL EJA			
	CRECHE	PRÉ-ESC.	TOTAL	INICIAIS	FINAIS	TOTAL									
2021	-	-	-	-	-	-	-	-	-	-	-	-	-	-	-100,0%
2020	-	-	-	-	-	-	-	-	-	-	-	-	-	-	-100,0%
2019	-	-	-	-	-	-	-	-	-	-	-	-	-	-	-100,0%
2018	-	-	-	-	-	-	-	-	-	-	-	-	-	-	-100,0%
2017	-	-	-	-	-	-	-	-	-	-	-	-	-	-	-100,0%
2016	-	-	-	-	-	-	-	-	-	-	-	-	-	-	-100,0%
2015	-	-	-	-	-	-	-	-	-	-	-	-	-	-	-100,0%
2014	-	-	-	-	-	-	-	-	-	-	-	-	-	-	-100,0%
2013	-	-	-	-	-	-	-	-	-	-	-	-	-	-	-100,0%
2012	-	-	-	-	-	-	-	-	-	-	-	-	-	-	-100,0%
2011	-	-	-	3	-	3	-	-	-	-	-	-	-	3	0,0%
2010	-	-	-	3	-	3	-	-	-	-	-	-	-	3	-25,0%
2009	-	-	-	4	-	4	-	-	-	-	-	-	-	4	0,0%
2008	-	-	-	4	-	4	-	-	-	-	-	-	-	4	-20,0%
2007	-	-	-	5	-	5	-	-	-	-	-	-	-	5	25,0%
2006	-	-	-	4	-	4	-	-	-	-	-	-	-	4	-50,0%
2005	-	4	4	4	-	4	-	-	-	-	-	-	-	8	0,0%
2004	-	4	4	4	-	4	-	-	-	-	-	-	-	8	-100,0%
2003	-	-	-	-	-	-	-	-	-	-	-	-	-	-	-100,0%
2002	-	-	-	-	-	-	-	-	-	-	-	-	-	-	-100,0%
2001	-	-	-	6	-	6	-	-	-	-	-	-	-	6	-40,0%
2000	-	-	-	10	-	10	-	-	-	-	-	-	-	10	42,9%
1999	-	-	-	7	7	7	-	-	-	-	-	-	-	7	-100,0%
1998	-	-	-	-	-	-	-	-	-	-	-	-	-	-	-100,0%
1997	-	-	-	-	-	5	-	-	-	-	-	-	-	5	0,0%



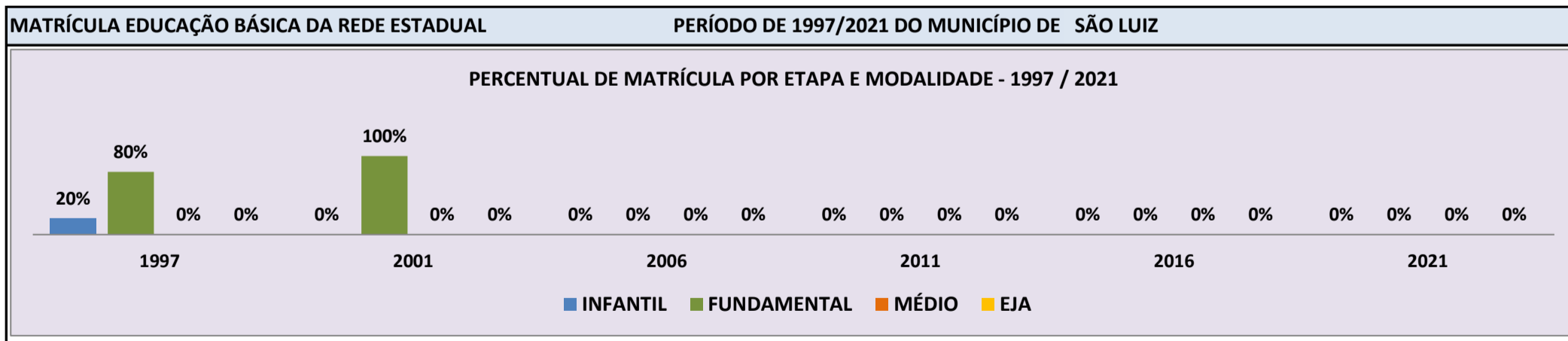
Fonte: INEP/Censo da Educação Básica



**CENSO ESCOLAR EDUCAÇÃO BÁSICA - 1997 / 2021**

<b>DADOS E CARACTERÍSTICAS DA ESCOLA</b>		<b>REDE: ESTADUAL</b>		<b>ESCOLA INDÍGENA: NÃO</b>	
<b>CÓDIGO: 14005174</b>		<b>ESCOLA ESTADUAL MARECHAL CANDIDO RONDON</b>			
<b>END:</b>		<b>Nº:</b>		<b>CEP:</b>	
<b>BAIRRO:</b>		<b>LOCALIZAÇÃO: RURAL</b>		<b>MUNICÍPIO: SÃO LUIZ</b>	
<b>DDD:</b>	<b>TELEFONE:</b>	<b>SALA DE AULA:</b>	<b>BIBLIOTECA:</b>	<b>NÃO</b>	<b>REFEITÓRIO:</b>
<b>LAB. DE INFORMÁTICA:</b>	<b>NÃO</b>	<b>AUDITÓRIO:</b>	<b>NÃO</b>	<b>PÁTIO COBERTO:</b>	<b>-</b>
				<b>QUADRA DE ESPORTES:</b>	<b>NÃO</b>

MATRÍCULA CENSO ESCOLAR															
ANO	ENSINO REGULAR							ED. PROF. ENSINO TÉCNICO	TOTAL EM/EP	EDUC. JOVENS E ADULTOS			EDUC. ESPECIAL	TOTAL EDUCAÇÃO BÁSICA	CRESC / DECRES
	EDUCAÇÃO INFANTIL			ENSINO FUNDAMENTAL			ENSINO MÉDIO			ENSINO FUND.	ENSINO MÉDIO	TOTAL EJA			
	CRECHE	PRÉ-ESC.	TOTAL	INICIAIS	FINAIS	TOTAL									
2021	-	-	-	-	-	-	-	-	-	-	-	-	-	-	-100,0%
2020	-	-	-	-	-	-	-	-	-	-	-	-	-	-	-100,0%
2019	-	-	-	-	-	-	-	-	-	-	-	-	-	-	-100,0%
2018	-	-	-	-	-	-	-	-	-	-	-	-	-	-	-100,0%
2017	-	-	-	-	-	-	-	-	-	-	-	-	-	-	-100,0%
2016	-	-	-	-	-	-	-	-	-	-	-	-	-	-	-100,0%
2015	-	-	-	-	-	-	-	-	-	-	-	-	-	-	-100,0%
2014	-	-	-	-	-	-	-	-	-	-	-	-	-	-	-100,0%
2013	-	-	-	-	-	-	-	-	-	-	-	-	-	-	-100,0%
2012	-	-	-	-	-	-	-	-	-	-	-	-	-	-	-100,0%
2011	-	-	-	-	-	-	-	-	-	-	-	-	-	-	-100,0%
2010	-	-	-	-	-	-	-	-	-	-	-	-	-	-	-100,0%
2009	-	-	-	-	-	-	-	-	-	-	-	-	-	-	-100,0%
2008	-	-	-	-	-	-	-	-	-	-	-	-	-	-	-100,0%
2007	-	-	-	-	-	-	-	-	-	-	-	-	-	-	-100,0%
2006	-	-	-	-	-	-	-	-	-	-	-	-	-	-	-100,0%
2005	-	-	-	-	-	-	-	-	-	-	-	-	-	-	-100,0%
2004	-	-	-	-	-	-	-	-	-	-	-	-	-	-	-100,0%
2003	-	-	-	-	-	-	-	-	-	-	-	-	-	-	-100,0%
2002	-	-	-	-	-	-	-	-	-	-	-	-	-	-	-100,0%
2001	-	-	-	13	-	13	-	-	-	-	-	-	-	13	-23,5%
2000	-	-	-	17	-	17	-	-	-	-	-	-	-	17	0,0%
1999	-	-	-	17	17	17	-	-	-	-	-	-	-	17	41,7%
1998	-	-	-	12	-	12	-	-	-	-	-	-	-	12	-40,0%
1997	-	4	4	-	-	16	-	-	-	-	-	-	-	20	0,0%



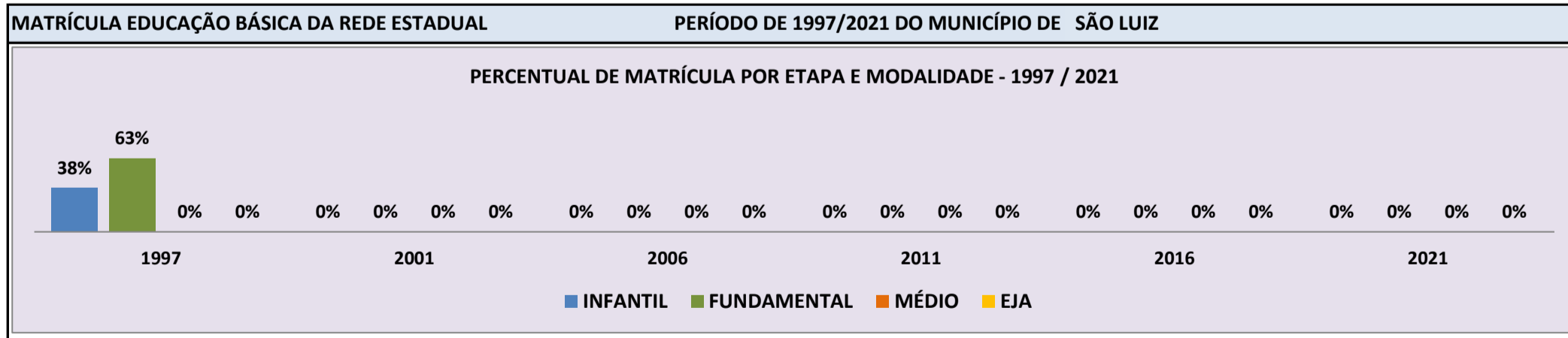
Fonte: INEP/Censo da Educação Básica

**CENSO ESCOLAR EDUCAÇÃO BÁSICA - 1997 / 2021**

<b>DADOS E CARACTERÍSTICAS DA ESCOLA</b>		<b>REDE: ESTADUAL</b>		<b>ESCOLA INDÍGENA: NÃO</b>	
<b>CÓDIGO: 14005204</b>		<b>ESCOLA ESTADUAL NILO DUARTE BRANDAO</b>			
<b>END:</b>		<b>Nº:</b>		<b>CEP:</b>	
<b>BAIRRO:</b>		<b>LOCALIZAÇÃO: RURAL</b>		<b>MUNICÍPIO: SÃO LUIZ</b>	
<b>DDD:</b>	<b>TELEFONE:</b>	<b>SALA DE AULA:</b>	<b>BIBLIOTECA:</b>	<b>REFEITÓRIO:</b>	
<b>LAB. DE INFORMÁTICA:</b>	<b>NÃO</b>	<b>AUDITÓRIO:</b>	<b>NÃO</b>	<b>PÁTIO COBERTO:</b>	<b>-</b>
			<b>QUADRA DE ESPORTES:</b>	<b>NÃO</b>	

**MATRÍCULA CENSO ESCOLAR**

ANO	ENSINO REGULAR							ED. PROF. ENSINO TÉCNICO	TOTAL EM/EP	EDUC. JOVENS E ADULTOS			EDUC. ESPECIAL	TOTAL EDUCAÇÃO BÁSICA	CRESC / DECRES
	EDUCAÇÃO INFANTIL			ENSINO FUNDAMENTAL			ENSINO MÉDIO			ENSINO FUND.	ENSINO MÉDIO	TOTAL EJA			
	CRECHE	PRÉ-ESC.	TOTAL	INICIAIS	FINAIS	TOTAL									
2021	-	-	-	-	-	-	-	-	-	-	-	-	-	-	-100,0%
2020	-	-	-	-	-	-	-	-	-	-	-	-	-	-	-100,0%
2019	-	-	-	-	-	-	-	-	-	-	-	-	-	-	-100,0%
2018	-	-	-	-	-	-	-	-	-	-	-	-	-	-	-100,0%
2017	-	-	-	-	-	-	-	-	-	-	-	-	-	-	-100,0%
2016	-	-	-	-	-	-	-	-	-	-	-	-	-	-	-100,0%
2015	-	-	-	-	-	-	-	-	-	-	-	-	-	-	-100,0%
2014	-	-	-	-	-	-	-	-	-	-	-	-	-	-	-100,0%
2013	-	-	-	-	-	-	-	-	-	-	-	-	-	-	-100,0%
2012	-	-	-	-	-	-	-	-	-	-	-	-	-	-	-100,0%
2011	-	-	-	-	-	-	-	-	-	-	-	-	-	-	-100,0%
2010	-	-	-	-	-	-	-	-	-	-	-	-	-	-	-100,0%
2009	-	-	-	-	-	-	-	-	-	-	-	-	-	-	-100,0%
2008	-	-	-	-	-	-	-	-	-	-	-	-	-	-	-100,0%
2007	-	-	-	-	-	-	-	-	-	-	-	-	-	-	-100,0%
2006	-	-	-	-	-	-	-	-	-	-	-	-	-	-	-100,0%
2005	-	-	-	-	-	-	-	-	-	-	-	-	-	-	-100,0%
2004	-	-	-	-	-	-	-	-	-	-	-	-	-	-	-100,0%
2003	-	-	-	-	-	-	-	-	-	-	-	-	-	-	-100,0%
2002	-	-	-	-	-	-	-	-	-	-	-	-	-	-	-100,0%
2001	-	-	-	-	-	-	-	-	-	-	-	-	-	-	-100,0%
2000	-	-	-	5	-	5	-	-	-	-	-	-	-	5	-37,5%
1999	-	-	-	8	8	8	-	-	-	-	-	-	-	8	0,0%
1998	-	-	-	8	-	8	-	-	-	-	-	-	-	8	0,0%
1997	-	3	3	-	-	5	-	-	-	-	-	-	-	8	0,0%



Fonte: INEP/Censo da Educação Básica

**CENSO ESCOLAR EDUCAÇÃO BÁSICA - 1997 / 2021**

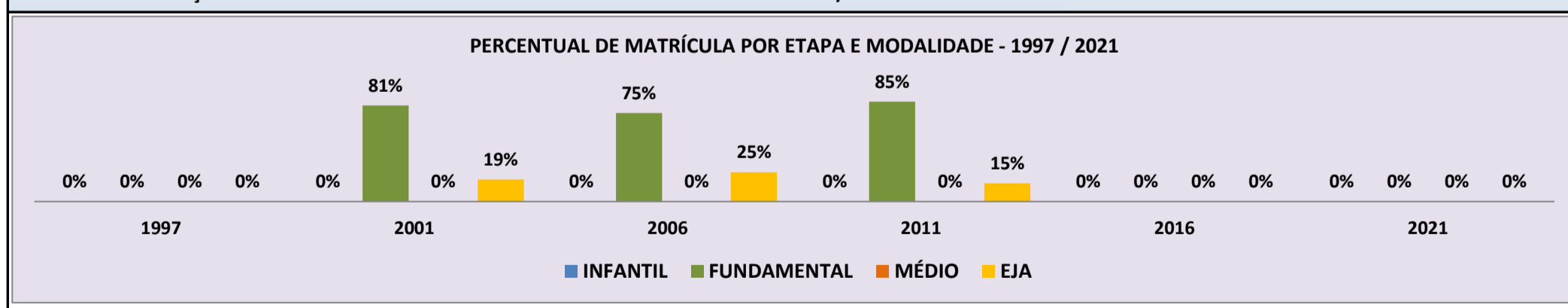
<b>DADOS E CARACTERÍSTICAS DA ESCOLA</b>		<b>REDE: ESTADUAL</b>		<b>ESCOLA INDÍGENA: NÃO</b>	
<b>CÓDIGO: 14005301</b>		<b>ESCOLA ESTADUAL PROFESSORA ZORAIDE DA GAMA FIGUEIREDO</b>			
<b>END:</b>		<b>Nº:</b>		<b>CEP:</b>	
<b>BAIRRO:</b>		<b>LOCALIZAÇÃO: URBANA</b>		<b>MUNICÍPIO: SÃO LUIZ</b>	
<b>DDD:</b>	<b>TELEFONE:</b>	<b>SALA DE AULA:</b>	<b>BIBLIOTECA:</b>	<b>NÃO</b>	<b>REFEITÓRIO:</b>
<b>LAB. DE INFORMÁTICA:</b>	<b>NÃO</b>	<b>AUDITÓRIO:</b>	<b>NÃO</b>	<b>PÁTIO COBERTO:</b>	<b>-</b>
				<b>QUADRA DE ESPORTES:</b>	<b>NÃO</b>

**MATRÍCULA CENSO ESCOLAR**

ANO	ENSINO REGULAR							ED. PROF. ENSINO TÉCNICO	TOTAL EM/EP	EDUC. JOVENS E ADULTOS			EDUC. ESPECIAL	TOTAL EDUCAÇÃO BÁSICA	CRESC / DECRES
	EDUCAÇÃO INFANTIL			ENSINO FUNDAMENTAL			ENSINO MÉDIO			ENSINO FUND.	ENSINO MÉDIO	TOTAL EJA			
	CRECHE	PRÉ-ESC.	TOTAL	INICIAIS	FINAIS	TOTAL									
2021	-	-	-	-	-	-	-	-	-	-	-	-	-	-	-100,0%
2020	-	-	-	-	-	-	-	-	-	-	-	-	-	-	-100,0%
2019	-	-	-	-	-	-	-	-	-	-	-	-	-	-	-100,0%
2018	-	-	-	-	-	-	-	-	-	-	-	-	-	-	-100,0%
2017	-	-	-	-	-	-	-	-	-	-	-	-	-	-	-100,0%
2016	-	-	-	-	-	-	-	-	-	-	-	-	-	-	-100,0%
2015	-	-	-	-	-	-	-	-	-	-	-	-	-	-	-100,0%
2014	-	-	-	-	-	-	-	-	-	-	-	-	-	-	-100,0%
2013	-	-	-	-	-	-	-	-	-	-	-	-	-	-	-100,0%
2012	-	-	-	82	112	194	-	-	-	61	-	61	3	258	6,6%
2011	-	-	-	93	110	203	-	-	-	37	-	37	2	242	10,5%
2010	-	-	-	87	84	171	-	-	-	45	-	45	3	219	-11,0%
2009	-	-	-	69	92	161	-	-	-	81	-	81	4	246	-2,4%
2008	-	-	-	35	146	181	-	-	-	71	-	71	-	252	9,1%
2007	-	-	-	-	178	178	-	-	-	53	-	53	-	231	-35,3%
2006	-	-	-	-	268	268	-	-	-	89	-	89	-	357	-16,0%
2005	-	-	-	-	291	291	-	-	-	134	-	134	-	425	-1,4%
2004	-	-	-	-	294	294	-	-	-	137	-	137	-	431	-21,6%
2003	-	-	-	-	379	379	-	-	-	-	-	171	-	550	0,7%
2002	-	-	-	-	447	447	-	-	-	-	-	99	-	546	8,3%
2001	-	-	-	-	410	410	-	-	-	-	-	94	-	504	2,9%
2000	-	110	110	238	142	380	-	-	-	-	-	-	-	490	-100,0%
1999	-	-	-	-	-	-	-	-	-	-	-	-	-	-	-100,0%
1998	-	-	-	-	-	-	-	-	-	-	-	-	-	-	-100,0%
1997	-	-	-	-	-	-	-	-	-	-	-	-	-	-	0,0%

**MATRÍCULA EDUCAÇÃO BÁSICA DA REDE ESTADUAL**

**PERÍODO DE 1997/2021 DO MUNICÍPIO DE SÃO LUIZ**



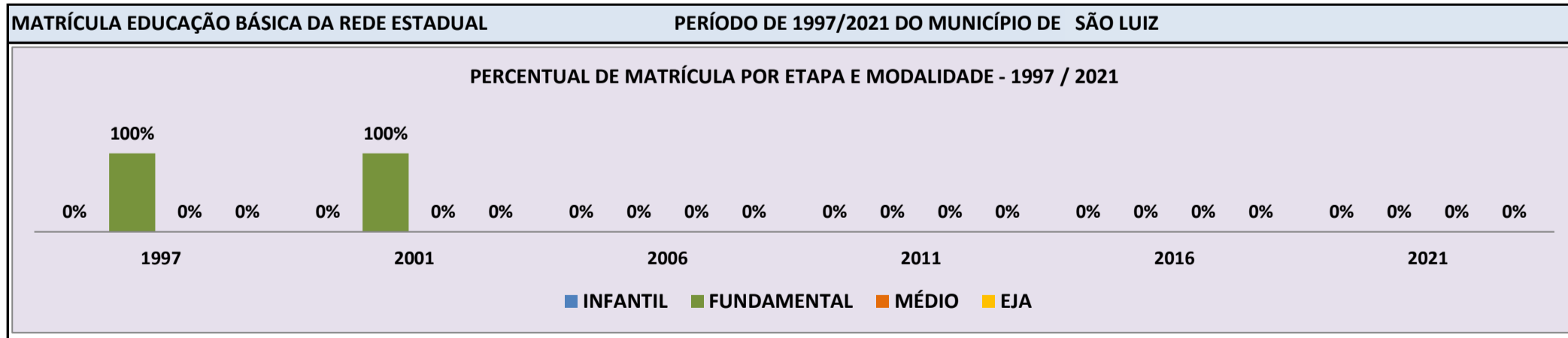
Fonte: INEP/Censo da Educação Básica

**CENSO ESCOLAR EDUCAÇÃO BÁSICA - 1997 / 2021**

<b>DADOS E CARACTERÍSTICAS DA ESCOLA</b>		<b>REDE: ESTADUAL</b>		<b>ESCOLA INDÍGENA: NÃO</b>	
<b>CÓDIGO: 14005344</b>		<b>ESCOLA ESTADUAL SENADOR TEOTONIO VILLELA</b>			
<b>END:</b>		<b>Nº:</b>		<b>CEP:</b>	
<b>BAIRRO:</b>		<b>LOCALIZAÇÃO: RURAL</b>		<b>MUNICÍPIO: SÃO LUIZ</b>	
<b>DDD:</b>	<b>TELEFONE:</b>	<b>SALA DE AULA:</b>	<b>BIBLIOTECA:</b>	<b>NÃO</b>	<b>REFEITÓRIO:</b>
<b>LAB. DE INFORMÁTICA:</b>	<b>NÃO</b>	<b>AUDITÓRIO:</b>	<b>NÃO</b>	<b>PÁTIO COBERTO:</b>	<b>-</b>
				<b>QUADRA DE ESPORTES:</b>	<b>NÃO</b>

**MATRÍCULA CENSO ESCOLAR**

ANO	ENSINO REGULAR							ED. PROF. ENSINO TÉCNICO	TOTAL EM/EP	EDUC. JOVENS E ADULTOS			EDUC. ESPECIAL	TOTAL EDUCAÇÃO BÁSICA	CRESC / DECRES
	EDUCAÇÃO INFANTIL			ENSINO FUNDAMENTAL			ENSINO MÉDIO			ENSINO FUND.	ENSINO MÉDIO	TOTAL EJA			
	CRECHE	PRÉ-ESC.	TOTAL	INICIAIS	FINAIS	TOTAL									
2021	-	-	-	-	-	-	-	-	-	-	-	-	-	-	-100,0%
2020	-	-	-	-	-	-	-	-	-	-	-	-	-	-	-100,0%
2019	-	-	-	-	-	-	-	-	-	-	-	-	-	-	-100,0%
2018	-	-	-	-	-	-	-	-	-	-	-	-	-	-	-100,0%
2017	-	-	-	-	-	-	-	-	-	-	-	-	-	-	-100,0%
2016	-	-	-	-	-	-	-	-	-	-	-	-	-	-	-100,0%
2015	-	-	-	-	-	-	-	-	-	-	-	-	-	-	-100,0%
2014	-	-	-	-	-	-	-	-	-	-	-	-	-	-	-100,0%
2013	-	-	-	-	-	-	-	-	-	-	-	-	-	-	-100,0%
2012	-	-	-	-	-	-	-	-	-	-	-	-	-	-	-100,0%
2011	-	-	-	-	-	-	-	-	-	-	-	-	-	-	-100,0%
2010	-	-	-	-	-	-	-	-	-	-	-	-	-	-	-100,0%
2009	-	-	-	-	-	-	-	-	-	-	-	-	-	-	-100,0%
2008	-	-	-	-	-	-	-	-	-	-	-	-	-	-	-100,0%
2007	-	-	-	-	-	-	-	-	-	-	-	-	-	-	-100,0%
2006	-	-	-	-	-	-	-	-	-	-	-	-	-	-	-100,0%
2005	-	-	-	-	-	-	-	-	-	-	-	-	-	-	-100,0%
2004	-	-	-	-	-	-	-	-	-	-	-	-	-	-	-100,0%
2003	-	-	-	-	-	-	-	-	-	-	-	-	-	-	-100,0%
2002	-	-	-	-	-	-	-	-	-	-	-	-	-	-	-100,0%
2001	-	-	-	10	-	10	-	-	-	-	-	-	-	10	-16,7%
2000	-	-	-	12	-	12	-	-	-	-	-	-	-	12	20,0%
1999	4	-	4	6	6	6	-	-	-	-	-	-	-	10	-9,1%
1998	-	-	-	11	-	11	-	-	-	-	-	-	-	11	0,0%
1997	-	-	-	-	-	11	-	-	-	-	-	-	-	11	0,0%



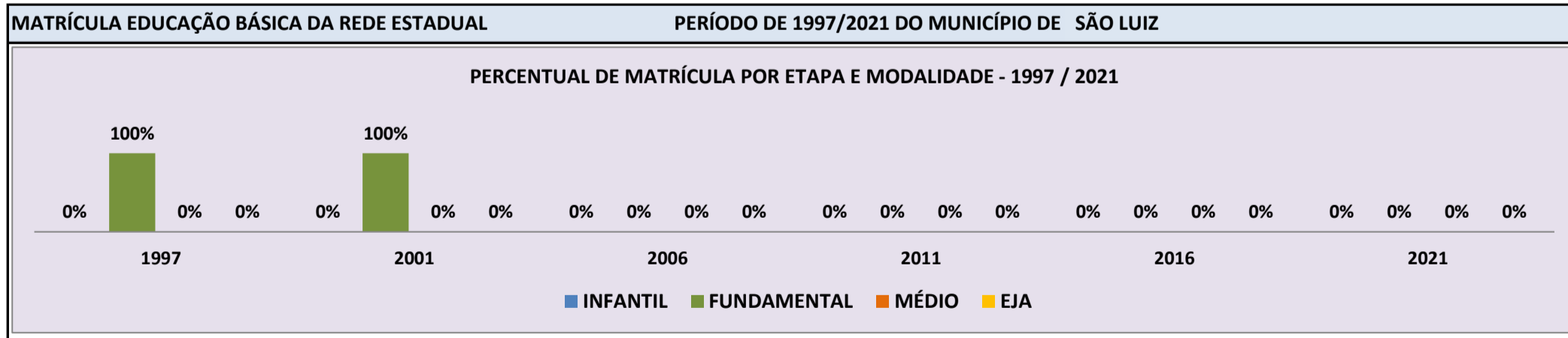
Fonte: INEP/Censo da Educação Básica

**CENSO ESCOLAR EDUCAÇÃO BÁSICA - 1997 / 2021**

<b>DADOS E CARACTERÍSTICAS DA ESCOLA</b>		<b>REDE: ESTADUAL</b>		<b>ESCOLA INDÍGENA: NÃO</b>	
<b>CÓDIGO: 14005395</b>		<b>ESCOLA ESTADUAL VILLA LOBOS</b>			
<b>END:</b>		-		<b>Nº: - CEP: -</b>	
<b>BAIRRO:</b>		-		<b>LOCALIZAÇÃO: RURAL</b>	
<b>DDD: - TELEFONE: -</b>		<b>SALA DE AULA: -</b>		<b>BIBLIOTECA: NÃO</b>	
<b>LAB. DE INFORMÁTICA: NÃO</b>		<b>AUDITÓRIO: NÃO</b>		<b>PÁTIO COBERTO: -</b>	
				<b>REFEITÓRIO: -</b>	
				<b>QUADRA DE ESPORTES: NÃO</b>	

**MATRÍCULA CENSO ESCOLAR**

ANO	ENSINO REGULAR							ED. PROF. ENSINO TÉCNICO	TOTAL EM/EP	EDUC. JOVENS E ADULTOS			EDUC. ESPECIAL	TOTAL EDUCAÇÃO BÁSICA	CRESC / DECRES
	EDUCAÇÃO INFANTIL			ENSINO FUNDAMENTAL			ENSINO MÉDIO			ENSINO FUND.	ENSINO MÉDIO	TOTAL EJA			
	CRECHE	PRÉ-ESC.	TOTAL	INICIAIS	FINAIS	TOTAL									
2021	-	-	-	-	-	-	-	-	-	-	-	-	-	-	-100,0%
2020	-	-	-	-	-	-	-	-	-	-	-	-	-	-	-100,0%
2019	-	-	-	-	-	-	-	-	-	-	-	-	-	-	-100,0%
2018	-	-	-	-	-	-	-	-	-	-	-	-	-	-	-100,0%
2017	-	-	-	-	-	-	-	-	-	-	-	-	-	-	-100,0%
2016	-	-	-	-	-	-	-	-	-	-	-	-	-	-	-100,0%
2015	-	-	-	-	-	-	-	-	-	-	-	-	-	-	-100,0%
2014	-	-	-	-	-	-	-	-	-	-	-	-	-	-	-100,0%
2013	-	-	-	-	-	-	-	-	-	-	-	-	-	-	-100,0%
2012	-	-	-	-	-	-	-	-	-	-	-	-	-	-	-100,0%
2011	-	-	-	-	-	-	-	-	-	-	-	-	-	-	-100,0%
2010	-	-	-	-	-	-	-	-	-	-	-	-	-	-	-100,0%
2009	-	-	-	-	-	-	-	-	-	-	-	-	-	-	-100,0%
2008	-	-	-	-	-	-	-	-	-	-	-	-	-	-	-100,0%
2007	-	-	-	-	-	-	-	-	-	-	-	-	-	-	-100,0%
2006	-	-	-	-	-	-	-	-	-	-	-	-	-	-	-100,0%
2005	-	-	-	-	-	-	-	-	-	-	-	-	-	-	-100,0%
2004	-	-	-	-	-	-	-	-	-	-	-	-	-	-	-100,0%
2003	-	-	-	-	-	-	-	-	-	-	-	-	-	-	-100,0%
2002	-	-	-	-	-	-	-	-	-	-	-	-	-	-	-100,0%
2001	-	-	-	10	-	10	-	-	-	-	-	-	-	10	-47,4%
2000	-	-	-	19	-	19	-	-	-	-	-	-	-	19	26,7%
1999	-	-	-	15	15	15	-	-	-	-	-	-	-	15	-100,0%
1998	-	-	-	-	-	-	-	-	-	-	-	-	-	-	-100,0%
1997	-	-	-	-	-	11	-	-	-	-	-	-	-	11	0,0%



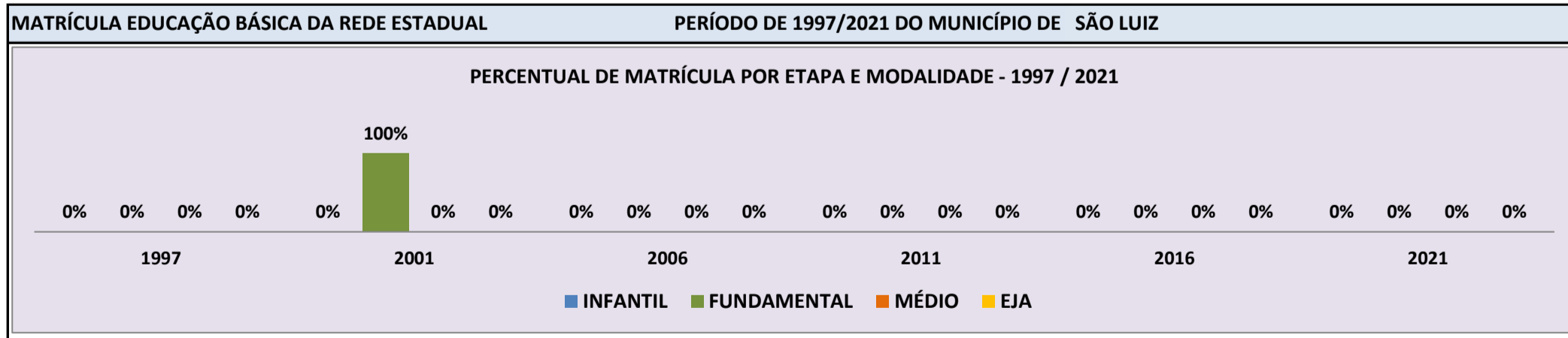
Fonte: INEP/Censo da Educação Básica

**CENSO ESCOLAR EDUCAÇÃO BÁSICA - 1997 / 2021**

<b>DADOS E CARACTERÍSTICAS DA ESCOLA</b>		<b>REDE: ESTADUAL</b>		<b>ESCOLA INDÍGENA: NÃO</b>	
<b>CÓDIGO: 14005883</b>		<b>ESCOLA ESTADUAL NOVA DO ANAUA</b>			
<b>END:</b>		<b>Nº:</b>		<b>CEP:</b>	
<b>BAIRRO:</b>		<b>LOCALIZAÇÃO: RURAL</b>		<b>MUNICÍPIO: SÃO LUIZ</b>	
<b>DDD:</b>	<b>TELEFONE:</b>	<b>SALA DE AULA:</b>	<b>BIBLIOTECA:</b>	<b>NÃO</b>	<b>REFEITÓRIO:</b>
<b>LAB. DE INFORMÁTICA:</b>	<b>NÃO</b>	<b>AUDITÓRIO:</b>	<b>NÃO</b>	<b>PÁTIO COBERTO:</b>	<b>QUADRA DE ESPORTES:</b>
					<b>NÃO</b>

**MATRÍCULA CENSO ESCOLAR**

ANO	ENSINO REGULAR							ED. PROF. ENSINO TÉCNICO	TOTAL EM/EP	EDUC. JOVENS E ADULTOS			EDUC. ESPECIAL	TOTAL EDUCAÇÃO BÁSICA	CRESC / DECRES
	EDUCAÇÃO INFANTIL			ENSINO FUNDAMENTAL			ENSINO MÉDIO			ENSINO FUND.	ENSINO MÉDIO	TOTAL EJA			
	CRECHE	PRÉ-ESC.	TOTAL	INICIAIS	FINAIS	TOTAL									
2021	-	-	-	-	-	-	-	-	-	-	-	-	-	-	-100,0%
2020	-	-	-	-	-	-	-	-	-	-	-	-	-	-	-100,0%
2019	-	-	-	-	-	-	-	-	-	-	-	-	-	-	-100,0%
2018	-	-	-	-	-	-	-	-	-	-	-	-	-	-	-100,0%
2017	-	-	-	-	-	-	-	-	-	-	-	-	-	-	-100,0%
2016	-	-	-	-	-	-	-	-	-	-	-	-	-	-	-100,0%
2015	-	-	-	-	-	-	-	-	-	-	-	-	-	-	-100,0%
2014	-	-	-	-	-	-	-	-	-	-	-	-	-	-	-100,0%
2013	-	-	-	-	-	-	-	-	-	-	-	-	-	-	-100,0%
2012	-	-	-	-	-	-	-	-	-	-	-	-	-	-	-100,0%
2011	-	-	-	-	-	-	-	-	-	-	-	-	-	-	-100,0%
2010	-	-	-	-	-	-	-	-	-	-	-	-	-	-	-100,0%
2009	-	-	-	-	-	-	-	-	-	-	-	-	-	-	-100,0%
2008	-	-	-	-	-	-	-	-	-	-	-	-	-	-	-100,0%
2007	-	-	-	-	-	-	-	-	-	-	-	-	-	-	-100,0%
2006	-	-	-	-	-	-	-	-	-	-	-	-	-	-	-100,0%
2005	-	-	-	-	-	-	-	-	-	-	-	-	-	-	-100,0%
2004	-	-	-	-	-	-	-	-	-	-	-	-	-	-	-100,0%
2003	-	-	-	-	-	-	-	-	-	-	-	-	-	-	-100,0%
2002	-	16	16	42	-	42	-	-	-	-	34	-	92	162,9%	
2001	-	-	-	35	-	35	-	-	-	-	-	-	35	-40,7%	
2000	-	8	8	51	-	51	-	-	-	-	-	-	59	40,5%	
1999	-	-	-	42	42	42	-	-	-	-	-	-	42	82,6%	
1998	-	-	-	23	-	23	-	-	-	-	-	-	23	-100,0%	
1997	-	-	-	-	-	-	-	-	-	-	-	-	-	-	0,0%

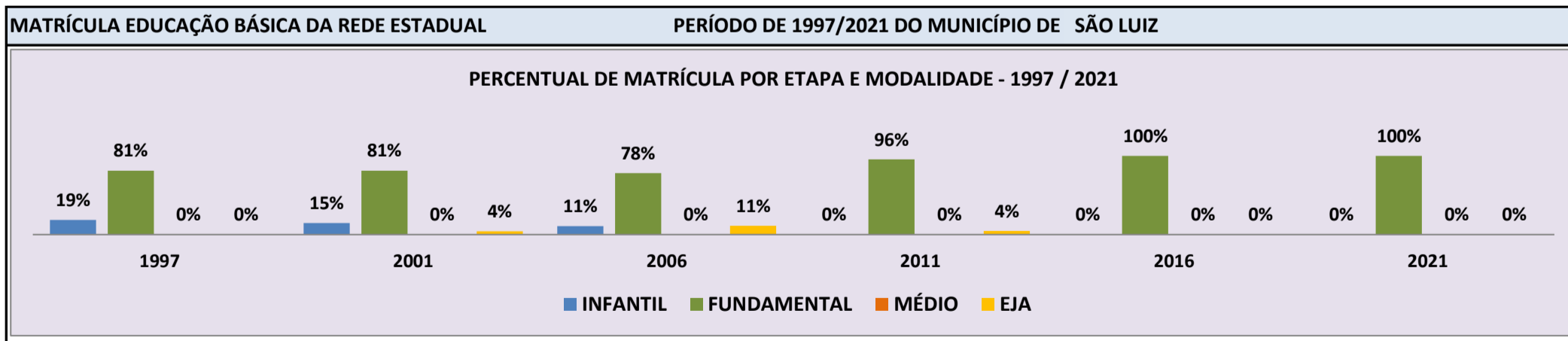


Fonte: INEP/Censo da Educação Básica

**CENSO ESCOLAR EDUCAÇÃO BÁSICA - 1997 / 2021**

<b>DADOS E CARACTERÍSTICAS DA ESCOLA</b>				<b>REDE: ESTADUAL</b>				<b>ESCOLA INDÍGENA: NÃO</b>			
<b>CÓDIGO: 14320231</b>				<b>ESCOLA ESTADUAL PROFESSOR ALAN KARDEC DANTAS HADDAD</b>							
<b>END: AV. MACAPA</b>				<b>Nº: SN</b>				<b>CEP: 69.370.-000</b>			
<b>BAIRRO: CENTRO</b>				<b>LOCALIZAÇÃO: URBANA</b>				<b>MUNICÍPIO: SÃO LUIZ</b>			
<b>DDD: 95</b>		<b>TELEFONE: 98802-9082</b>		<b>SALA DE AULA: -</b>		<b>BIBLIOTECA: SIM</b>		<b>REFEITÓRIO: -</b>			
<b>LAB. DE INFORMÁTICA: SIM</b>		<b>AUDITÓRIO: NÃO</b>		<b>PÁTIO COBERTO: -</b>		<b>QUADRA DE ESPORTES: SIM</b>					

MATRÍCULA CENSO ESCOLAR															
ANO	ENSINO REGULAR							ED. PROF. ENSINO TÉCNICO	TOTAL EM/EP	EDUC. JOVENS E ADULTOS			EDUC. ESPECIAL	TOTAL EDUCAÇÃO BÁSICA	CRESC / DECRES
	EDUCAÇÃO INFANTIL			ENSINO FUNDAMENTAL			ENSINO MÉDIO			ENSINO FUND.	ENSINO MÉDIO	TOTAL EJA			
	CRECHE	PRÉ-ESC.	TOTAL	INICIAIS	FINAIS	TOTAL									
2021	-	-	-	-	101	101	-	-	-	-	-	4	101	-40,2%	
2020	-	-	-	-	169	169	-	-	-	-	-	4	169	-14,2%	
2019	-	-	-	-	197	197	-	-	-	-	-	4	197	12,6%	
2018	-	-	-	-	175	175	-	-	-	-	-	1	175	-17,1%	
2017	-	-	-	-	211	211	-	-	-	-	-	5	211	-21,6%	
2016	-	-	-	-	269	269	-	-	-	-	-	9	269	-12,9%	
2015	-	-	-	-	309	309	-	-	-	-	-	9	309	-11,0%	
2014	-	-	-	39	299	338	-	-	-	-	-	9	347	-15,6%	
2013	-	-	-	70	335	405	-	-	-	-	-	6	411	43,7%	
2012	-	-	-	74	207	281	-	-	-	-	-	5	286	-15,6%	
2011	-	-	-	106	214	320	-	-	-	15	-	15	4	339	5,3%
2010	-	-	-	98	198	296	-	-	-	21	-	21	5	322	-16,1%
2009	-	-	-	156	210	366	-	-	-	13	-	13	5	384	-0,3%
2008	-	-	-	196	181	377	-	-	-	-	-	-	8	385	-15,0%
2007	-	17	17	256	155	411	-	-	-	22	-	22	3	453	-2,8%
2006	-	50	50	234	130	364	-	-	-	52	-	52	-	466	19,8%
2005	-	39	39	213	115	328	-	-	-	22	-	22	-	389	-34,1%
2004	-	106	106	283	153	436	-	-	-	44	-	44	4	590	-7,2%
2003	-	137	137	294	118	412	-	-	-	-	-	80	7	636	32,2%
2002	-	101	101	353	-	353	-	-	-	-	-	23	4	481	-11,7%
2001	-	79	79	439	-	439	-	-	-	-	-	22	5	545	-6,2%
2000	-	93	93	280	208	488	-	-	-	-	-	-	-	581	-19,9%
1999	86	-	86	423	639	639	-	-	-	-	-	-	-	725	5,5%
1998	78	-	78	414	195	609	-	-	-	-	-	-	-	687	45,2%
1997	-	88	88	-	-	385	-	-	-	-	-	-	-	473	0,0%



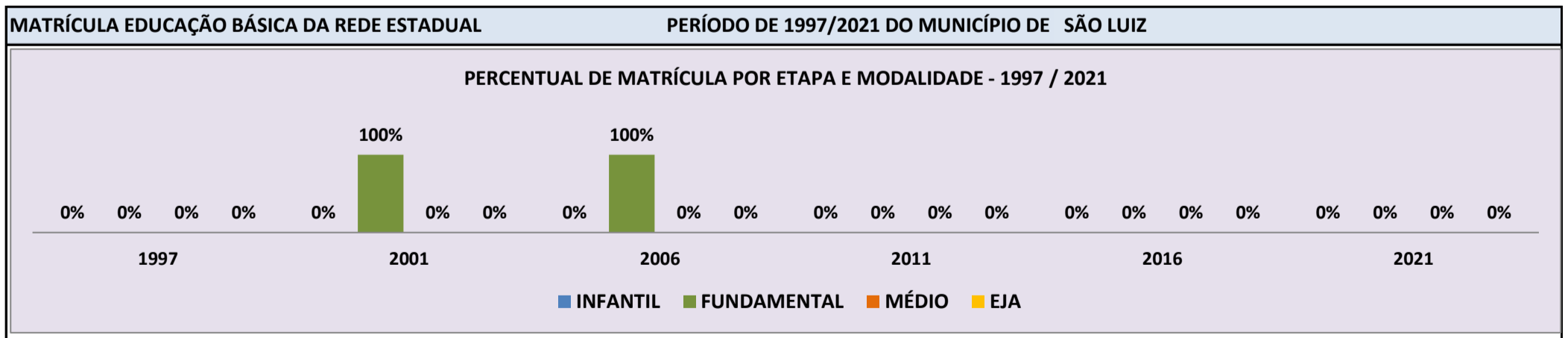
Fonte: INEP/Censo da Educação Básica



**CENSO ESCOLAR EDUCAÇÃO BÁSICA - 1997 / 2021**

<b>DADOS E CARACTERÍSTICAS DA ESCOLA</b>		<b>REDE: ESTADUAL</b>		<b>ESCOLA INDÍGENA: NÃO</b>	
<b>CÓDIGO: 14320240</b>		<b>ESCOLA ESTADUAL NOVA VICINAL 20</b>			
<b>END:</b>		<b>Nº:</b>		<b>CEP:</b>	
<b>BAIRRO:</b>		<b>LOCALIZAÇÃO: RURAL</b>		<b>MUNICÍPIO: SÃO LUIZ</b>	
<b>DDD:</b>	<b>TELEFONE:</b>	<b>SALA DE AULA:</b>	<b>BIBLIOTECA:</b>	<b>NÃO</b>	<b>REFEITÓRIO:</b>
<b>LAB. DE INFORMÁTICA:</b>	<b>NÃO</b>	<b>AUDITÓRIO:</b>	<b>NÃO</b>	<b>PÁTIO COBERTO:</b>	<b>-</b>
				<b>QUADRA DE ESPORTES:</b>	<b>NÃO</b>

MATRÍCULA CENSO ESCOLAR															
ANO	ENSINO REGULAR							ED. PROF. ENSINO TÉCNICO	TOTAL EM/EP	EDUC. JOVENS E ADULTOS			EDUC. ESPECIAL	TOTAL EDUCAÇÃO BÁSICA	CRESC / DECRES
	EDUCAÇÃO INFANTIL			ENSINO FUNDAMENTAL			ENSINO MÉDIO			ENSINO FUND.	ENSINO MÉDIO	TOTAL EJA			
	CRECHE	PRÉ-ESC.	TOTAL	INICIAIS	FINAIS	TOTAL									
2021	-	-	-	-	-	-	-	-	-	-	-	-	-	-	-100,0%
2020	-	-	-	-	-	-	-	-	-	-	-	-	-	-	-100,0%
2019	-	-	-	-	-	-	-	-	-	-	-	-	-	-	-100,0%
2018	-	-	-	-	-	-	-	-	-	-	-	-	-	-	-100,0%
2017	-	-	-	-	-	-	-	-	-	-	-	-	-	-	-100,0%
2016	-	-	-	-	-	-	-	-	-	-	-	-	-	-	-100,0%
2015	-	-	-	-	-	-	-	-	-	-	-	-	-	-	-100,0%
2014	-	-	-	-	-	-	-	-	-	-	-	-	-	-	-100,0%
2013	-	-	-	-	-	-	-	-	-	-	-	-	-	-	-100,0%
2012	-	-	-	-	-	-	-	-	-	-	-	-	-	-	-100,0%
2011	-	-	-	-	-	-	-	-	-	-	-	-	-	-	-100,0%
2010	-	-	-	-	-	-	-	-	-	-	-	-	-	-	-100,0%
2009	-	-	-	-	-	-	-	-	-	-	-	-	-	-	-100,0%
2008	-	-	-	7	-	7	-	-	-	-	-	-	-	7	40,0%
2007	-	-	-	5	-	5	-	-	-	-	-	-	-	5	-58,3%
2006	-	-	-	12	-	12	-	-	-	-	-	-	-	12	9,1%
2005	-	3	3	8	-	8	-	-	-	-	-	-	-	11	-8,3%
2004	-	5	5	7	-	7	-	-	-	-	-	-	-	12	-100,0%
2003	-	-	-	-	-	-	-	-	-	-	-	-	-	-	-100,0%
2002	-	-	-	-	-	-	-	-	-	-	-	-	-	-	-100,0%
2001	-	-	-	9	-	9	-	-	-	-	-	-	-	9	-18,2%
2000	-	-	-	11	-	11	-	-	-	-	-	-	-	11	-100,0%
1999	-	-	-	-	-	-	-	-	-	-	-	-	-	-	-100,0%
1998	-	-	-	-	-	-	-	-	-	-	-	-	-	-	-100,0%
1997	-	-	-	-	-	-	-	-	-	-	-	-	-	-	0,0%

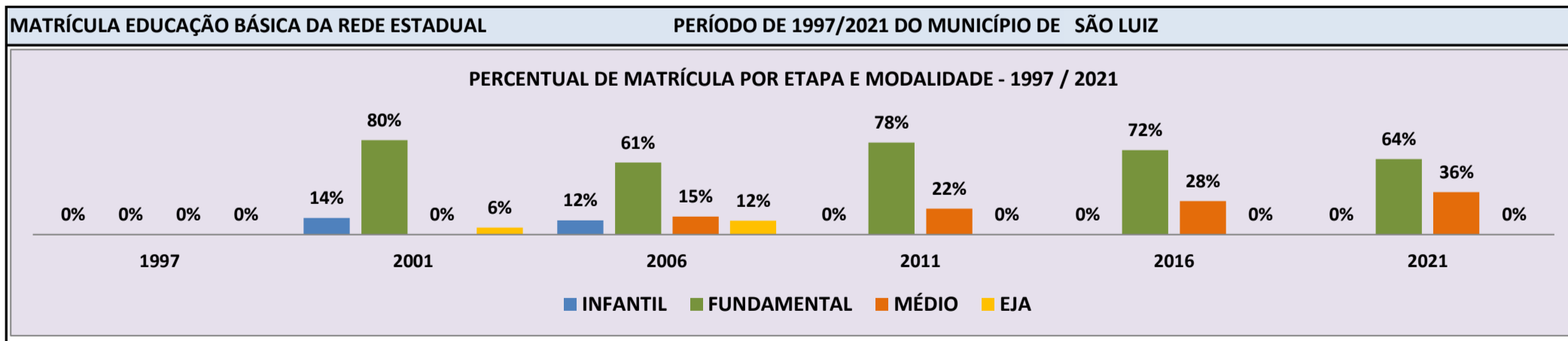


Fonte: INEP/Censo da Educação Básica

**CENSO ESCOLAR EDUCAÇÃO BÁSICA - 1997 / 2021**

<b>DADOS E CARACTERÍSTICAS DA ESCOLA</b>		<b>REDE: ESTADUAL</b>		<b>ESCOLA INDÍGENA: NÃO</b>	
<b>CÓDIGO: 14321572</b>		<b>ESCOLA ESTADUAL PROFESSOR DARCI RIBEIRO</b>			
<b>END: VILA MODERNA KM 30 BR 210</b>		<b>Nº: -</b>		<b>CEP: 69.370.-000</b>	
<b>BAIRRO: ZONA RURAL</b>		<b>LOCALIZAÇÃO: RURAL</b>		<b>MUNICÍPIO: SÃO LUIZ</b>	
<b>DDD: 95</b>	<b>TELEFONE: 99110-8854</b>	<b>SALA DE AULA: -</b>	<b>BIBLIOTECA: SIM</b>	<b>REFEITÓRIO: -</b>	
<b>LAB. DE INFORMÁTICA: SIM</b>	<b>AUDITÓRIO: NÃO</b>	<b>PÁTIO COBERTO: -</b>	<b>QUADRA DE ESPORTES: SIM</b>		

<b>MATRÍCULA CENSO ESCOLAR</b>																
ANO	ENSINO REGULAR							ED. PROF. ENSINO TÉCNICO	TOTAL EM/EP	EDUC. JOVENS E ADULTOS			EDUC. ESPECIAL	TOTAL EDUCAÇÃO BÁSICA	CRESC / DECRES	
	EDUCAÇÃO INFANTIL			ENSINO FUNDAMENTAL			ENSINO MÉDIO			ENSINO FUND.	ENSINO MÉDIO	TOTAL EJA				
	CRECHE	PRÉ-ESC.	TOTAL	INICIAIS	FINAIS	TOTAL										
2021	-	-	-	-	64	64	36	-	36	-	-	-	2	100	1,0%	
2020	-	-	-	-	59	59	40	-	40	-	-	-	2	99	1,0%	
2019	-	-	-	-	58	58	40	-	40	-	-	-	1	98	10,1%	
2018	-	-	-	-	64	64	25	-	25	-	-	-	-	89	-3,3%	
2017	-	-	-	-	65	65	27	-	27	-	-	-	-	92	4,5%	
2016	-	-	-	-	63	63	25	-	25	-	-	-	-	88	-23,5%	
2015	-	-	-	14	63	77	38	-	38	-	-	-	-	115	-12,2%	
2014	-	-	-	29	62	91	40	-	40	-	-	-	-	131	-12,7%	
2013	-	-	-	50	62	112	38	-	38	-	-	-	-	150	-21,5%	
2012	-	-	-	82	61	143	47	-	47	-	-	-	1	191	-3,0%	
2011	-	-	-	78	75	153	43	-	43	-	-	-	1	197	-7,5%	
2010	-	-	-	75	80	155	58	-	58	-	-	-	-	213	7,6%	
2009	-	-	-	63	78	141	57	-	57	-	-	-	-	198	-0,5%	
2008	-	-	-	61	88	149	50	-	50	-	-	-	-	199	-31,1%	
2007	-	45	45	62	112	174	60	-	60	-	10	10	-	289	-11,3%	
2006	-	39	39	74	125	199	50	-	50	9	29	38	-	326	-16,6%	
2005	-	36	36	92	153	245	53	-	53	18	39	57	-	391	-4,2%	
2004	-	40	40	100	140	240	91	-	91	37	-	37	-	408	21,1%	
2003	-	43	43	96	138	234	-	-	-	-	-	60	-	337	10,5%	
2002	-	59	59	104	128	232	-	-	-	-	-	14	-	305	10,9%	
2001	-	39	39	119	101	220	-	-	-	-	-	16	-	275	-9,8%	
2000	-	33	33	144	128	272	-	-	-	-	-	-	-	305	-100,0%	
1999	-	-	-	-	-	-	-	-	-	-	-	-	-	-	-100,0%	
1998	-	-	-	-	-	-	-	-	-	-	-	-	-	-	-100,0%	
1997	-	-	-	-	-	-	-	-	-	-	-	-	-	-	0,0%	



Fonte: INEP/Censo da Educação Básica

### 3. GLOSSÁRIO

ESTADUAL	NÃO	URBANA	SÃO LUIZ	14004844	ESCOLA ESTADUAL JOAO RODRIGUES DA SILVA	10
ESTADUAL	NÃO	RURAL	SÃO LUIZ	14004895	ESCOLA ESTADUAL AUREA PINHEIRO DE MAGALHAES	11
ESTADUAL	NÃO	RURAL	SÃO LUIZ	14004917	ESCOLA ESTADUAL CECILIA MEIRELES	12
ESTADUAL	NÃO	RURAL	SÃO LUIZ	14004968	ESCOLA ESTADUAL DR ULYSSES GUIMARAES	13
ESTADUAL	NÃO	RURAL	SÃO LUIZ	14005107	ESCOLA ESTADUAL JOSE FRANCISCO DA SILVA	14
ESTADUAL	NÃO	RURAL	SÃO LUIZ	14005140	ESCOLA ESTADUAL LUIZ DE OLIVEIRA	15
ESTADUAL	NÃO	RURAL	SÃO LUIZ	14005174	ESCOLA ESTADUAL MARECHAL CANDIDO RONDON	16
ESTADUAL	NÃO	RURAL	SÃO LUIZ	14005204	ESCOLA ESTADUAL NILO DUARTE BRANDAO	17
ESTADUAL	NÃO	URBANA	SÃO LUIZ	14005301	ESCOLA ESTADUAL PROFESSORA ZORAIDE DA GAMA FIGUEIREDO	18
ESTADUAL	NÃO	RURAL	SÃO LUIZ	14005344	ESCOLA ESTADUAL SENADOR TEOTONIO VILLELA	19
ESTADUAL	NÃO	RURAL	SÃO LUIZ	14005395	ESCOLA ESTADUAL VILLA LOBOS	20
ESTADUAL	NÃO	RURAL	SÃO LUIZ	14005883	ESCOLA ESTADUAL NOVA DO ANAUA	21
ESTADUAL	NÃO	URBANA	SÃO LUIZ	14320231	ESCOLA ESTADUAL PROFESSOR ALAN KARDEC DANTAS HADDAD	22
ESTADUAL	NÃO	RURAL	SÃO LUIZ	14320240	ESCOLA ESTADUAL NOVA VICINAL 20	23
ESTADUAL	NÃO	RURAL	SÃO LUIZ	14321572	ESCOLA ESTADUAL PROFESSOR DARCI RIBEIRO	24