

MUNICÍPIO DE SÃO JOÃO DA BALIZA
RORAIMA – RR



REDE ESTADUAL

CENSO ESCOLAR PERÍODO 1997 A 2021



ELABORAÇÃO:



DADOS RORAIMA

www.dadosroraima.com

Contato: 95 98107-8178

Fonte: INEP/Censo da Educação Básica

SUMÁRIO

INTRODUÇÃO, 4

1. MATRÍCULA DO CENSO ESCOLAR NO PERÍODO DE 1997 A 2021, 5

a. Consolidado Matrícula no período de 1997 a 2021 - Geral, 6

b. Consolidado Matrícula no período de 1997 a 2021 – Escolas Não Indígenas, 7

c. Consolidado Matrícula no período de 1997 a 2021 – Escolas Indígenas, 8

2. RELAÇÃO DAS ESCOLAS EXISTENTES NO PERÍODO 1997 A 2021, 9

3. GLOSSÁRIO, 29

INTRODUÇÃO

Este trabalho é dedicado a criação dos nove municípios do estado de Roraima, hoje perfazendo um total de 15 municípios, desta forma, em comemoração aos vinte e cinco anos dos novos municípios, foi feito um levantamento do Censo Escolar, incluindo todos os municípios do estado no período de 1997 a 2021.

O município de **São João da Baliza** com população de **8.492** habitantes (Estimativa do IBGE de 01/07/2021), PIB per capita de R\$ **25.512,88** (2019), com Matrícula na Rede Estadual em **2021** de **861** alunos e **4** escolas estaduais. Quando em 1997 tinha **1.829** alunos e **12** escolas, a quantidade de escola reduziu em 8 escolas, quanto aos alunos houve uma redução de -52,93%.

Dessas **4** escolas hoje da rede estadual, **2** escolas não indígenas e **2** indígenas. Espero que esse trabalho seja bastante útil para análise de dados daqueles interessados em um estudo futuro.

Um forte e grande abraço

Damião Maximino
Proprietário do Site



1

MATRÍCULA DO CENSO ESCOLAR

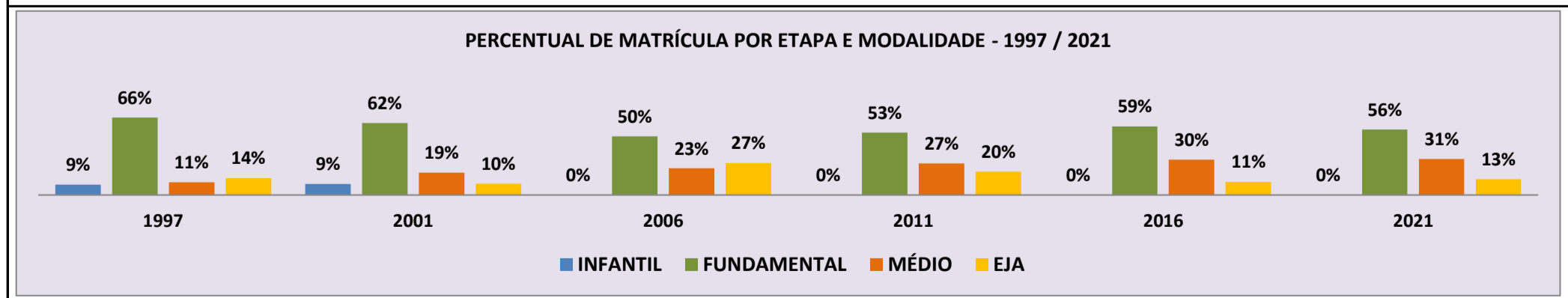
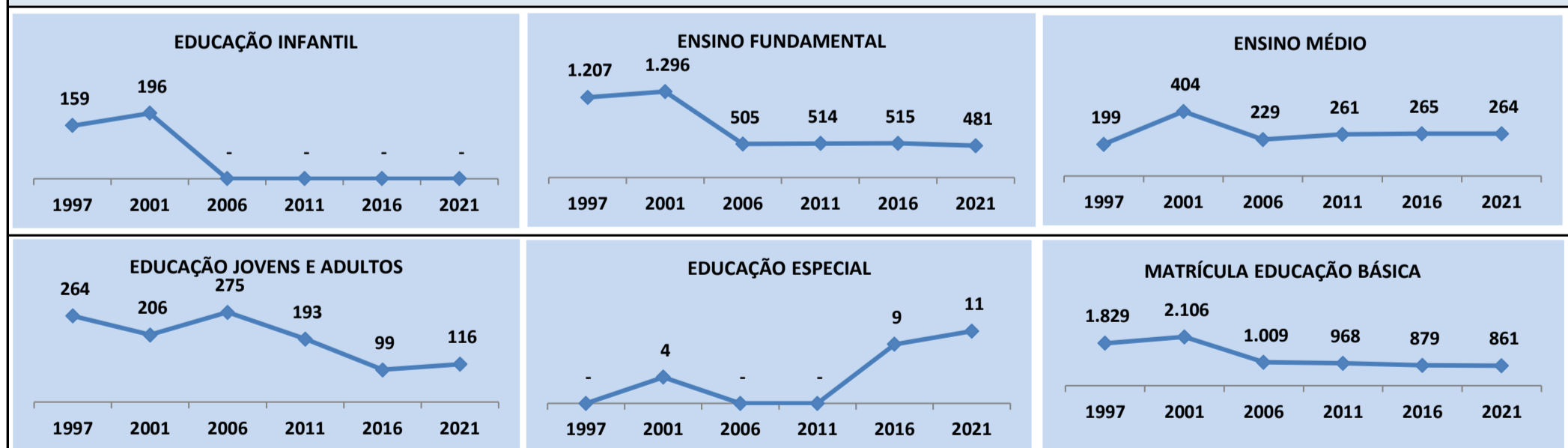
NO PERÍODO DE 1997 A 2021

CENSO ESCOLAR EDUCAÇÃO BÁSICA - 1997 / 2021

NÚMERO DE MATRÍCULA - 1997 / 2021															
MUNICÍPIO: SÃO JOÃO DA BALIZA															
GERAL															
REDE: ESTADUAL															
ANO	ENSINO REGULAR							ED. PROF. ENSINO TÉCNICO	TOTAL EM/EP	EDUC. JOVENS E ADULTOS			EDUC. ESPECIAL	TOTAL EDUCAÇÃO BÁSICA	CRESC / DECRESC
	EDUCAÇÃO INFANTIL			ENSINO FUNDAMENTAL			ENSINO MÉDIO			ENSINO FUND.	ENSINO MÉDIO	TOTAL EJA			
	CRECHE	PRÉ-ESC.	TOTAL	INICIAIS	FINAIS	TOTAL									
2021	-	-	-	9	472	481	264	-	264	50	66	116	11	861	4,2%
2020	-	-	-	7	462	469	277	-	277	38	42	80	9	826	3,9%
2019	-	-	-	8	442	450	264	-	264	45	36	81	12	795	3,2%
2018	-	-	-	35	442	477	234	-	234	25	34	59	6	770	-9,2%
2017	-	-	-	37	460	497	202	-	202	33	116	149	8	848	-3,5%
2016	-	-	-	53	462	515	265	-	265	38	61	99	9	879	-8,3%
2015	-	-	-	54	464	518	260	-	260	74	107	181	2	959	2,6%
2014	-	-	-	50	426	476	294	-	294	83	77	160	5	935	-4,6%
2013	-	-	-	47	449	496	284	-	284	95	101	196	4	980	-9,1%
2012	-	-	-	54	500	554	267	-	267	113	143	256	1	1.078	11,4%
2011	-	-	-	55	459	514	261	-	261	64	129	193	-	968	-9,5%
2010	-	-	-	51	538	589	246	-	246	120	115	235	-	1.070	6,2%
2009	-	-	-	-	500	500	247	-	247	144	116	260	1	1.008	15,6%
2008	-	-	-	-	427	427	263	-	263	62	120	182	-	872	-7,9%
2007	-	-	-	-	413	413	300	-	300	99	135	234	-	947	-6,1%
2006	-	-	-	-	505	505	229	-	229	114	161	275	-	1.009	8,7%
2005	-	-	-	-	472	472	151	-	151	117	188	305	-	928	-43,9%
2004	-	109	109	424	547	971	266	-	266	114	190	304	3	1.653	-13,5%
2003	-	133	133	462	605	1.067	338	-	338	-	-	374	-	1.912	3,5%
2002	-	99	99	556	552	1.108	430	-	430	-	-	205	5	1.847	-12,3%
2001	-	196	196	707	589	1.296	404	-	404	-	-	206	4	2.106	3,7%
2000	-	164	164	779	715	1.494	372	-	372	-	-	-	-	2.030	-10,8%
1999	-	229	229	907	1.737	1.737	311	-	311	-	-	-	-	2.277	6,4%
1998	-	195	195	725	623	1.348	267	-	267	-	-	330	-	2.140	17,0%
1997	-	159	159	-	-	1.207	199	-	199	-	-	264	-	1.829	0,0%

Fonte: MEC/INEP/DEED

MATRÍCULA EDUCAÇÃO BÁSICA DA REDE ESTADUAL PERÍODO DE 1997/2021 DO MUNICÍPIO DE SÃO JOÃO DA BALIZA



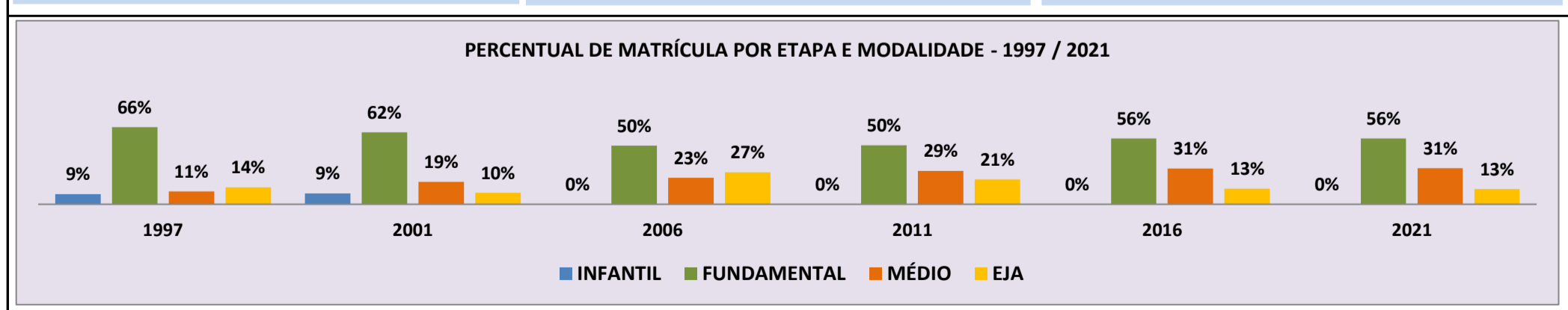
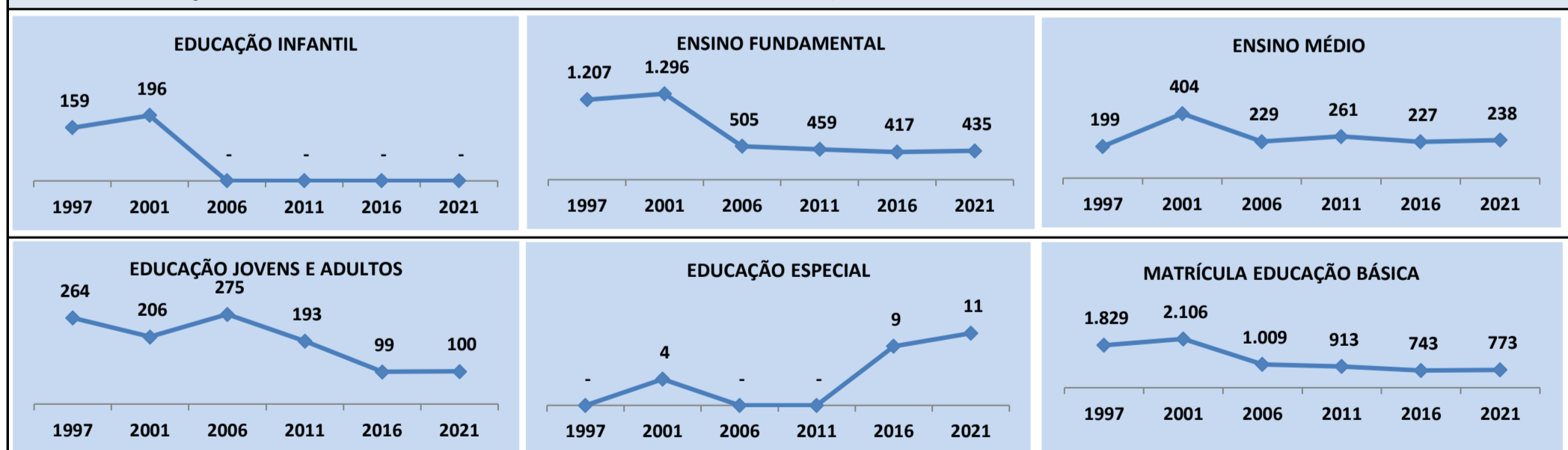
Fonte: INEP/Censo da Educação Básica

CENSO ESCOLAR EDUCAÇÃO BÁSICA - 1997 / 2021

NÚMERO DE MATRÍCULA - 1997 / 2021															
MUNICÍPIO: SÃO JOÃO DA BALIZA															
ESCOLAS NÃO INDÍGENA															
REDE: ESTADUAL															
ANO	ENSINO REGULAR							ED. PROF. ENSINO TÉCNICO	TOTAL EM/EP	EDUC. JOVENS E ADULTOS			EDUC. ESPECIAL	TOTAL EDUCAÇÃO BÁSICA	CRESC / DECRESC
	EDUCAÇÃO INFANTIL			ENSINO FUNDAMENTAL			ENSINO MÉDIO			ENSINO FUND.	ENSINO MÉDIO	TOTAL EJA			
	CRECHE	PRÉ-ESC.	TOTAL	INICIAIS	FINAIS	TOTAL									
2021	-	-	-	-	435	435	238	-	238	34	66	100	11	773	5,2%
2020	-	-	-	-	428	428	245	-	245	20	42	62	9	735	4,9%
2019	-	-	-	-	409	409	229	-	229	27	36	63	12	701	6,5%
2018	-	-	-	-	403	403	214	-	214	7	34	41	6	658	-6,5%
2017	-	-	-	-	415	415	190	-	190	33	66	99	8	704	-5,2%
2016	-	-	-	-	417	417	227	-	227	38	61	99	9	743	-12,2%
2015	-	-	-	-	418	418	260	-	260	61	107	168	2	846	3,2%
2014	-	-	-	-	395	395	294	-	294	49	77	126	5	820	-6,7%
2013	-	-	-	-	429	429	284	-	284	61	101	162	4	879	-11,3%
2012	-	-	-	-	492	492	267	-	267	88	143	231	1	991	8,5%
2011	-	-	-	-	459	459	261	-	261	64	129	193	-	913	-10,4%
2010	-	-	-	-	538	538	246	-	246	120	115	235	-	1.019	1,1%
2009	-	-	-	-	500	500	247	-	247	144	116	260	1	1.008	15,6%
2008	-	-	-	-	427	427	263	-	263	62	120	182	-	872	-7,9%
2007	-	-	-	-	413	413	300	-	300	99	135	234	-	947	-6,1%
2006	-	-	-	-	505	505	229	-	229	114	161	275	-	1.009	8,7%
2005	-	-	-	-	472	472	151	-	151	117	188	305	-	928	-43,9%
2004	-	109	109	424	547	971	266	-	266	114	190	304	3	1.653	-13,5%
2003	-	133	133	462	605	1.067	338	-	338	-	-	374	-	1.912	3,5%
2002	-	99	99	556	552	1.108	430	-	430	-	-	205	5	1.847	-12,3%
2001	-	196	196	707	589	1.296	404	-	404	-	-	206	4	2.106	3,7%
2000	-	164	164	779	715	1.494	372	-	372	-	-	-	-	2.030	-10,1%
1999	-	229	229	887	1.717	1.717	311	-	311	-	-	-	-	2.257	5,5%
1998	-	195	195	725	623	1.348	267	-	267	-	-	330	-	2.140	17,0%
1997	-	159	159	-	-	1.207	199	-	199	-	-	264	-	1.829	0,0%

Fonte: MEC/INEP/DEED

MATRÍCULA EDUCAÇÃO BÁSICA DA REDE ESTADUAL PERÍODO DE 1997/2021 DO MUNICÍPIO DE SÃO JOÃO DA BALIZA



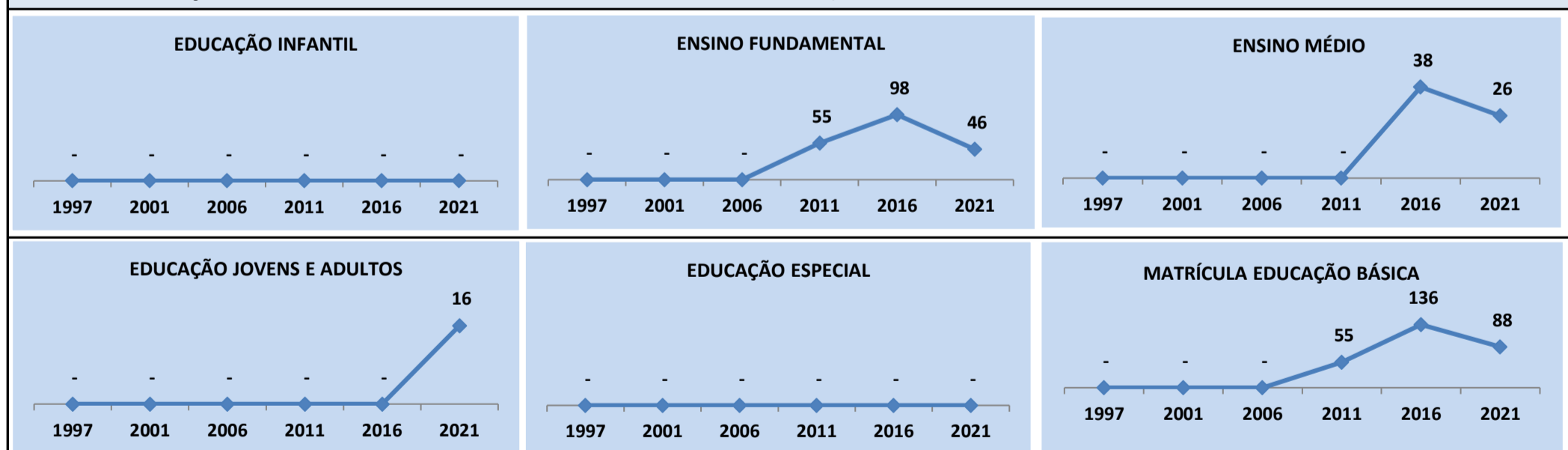
Fonte: INEP/Censo da Educação Básica

CENSO ESCOLAR EDUCAÇÃO BÁSICA - 1997 / 2021

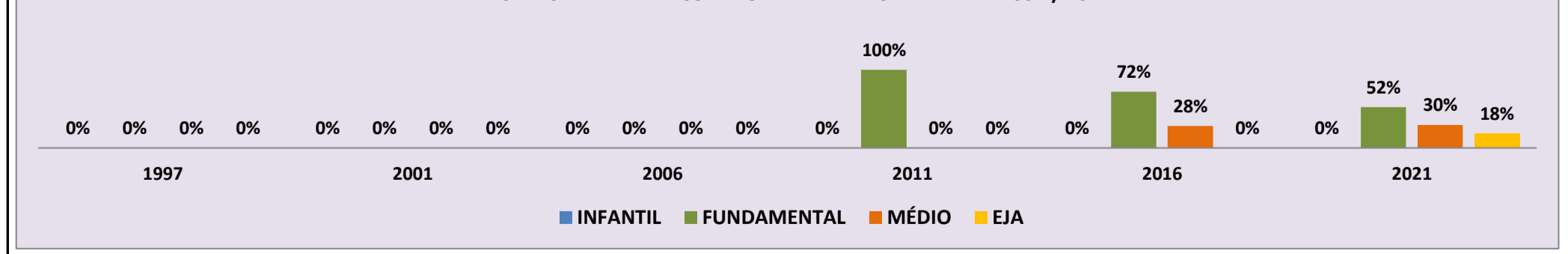
NÚMERO DE MATRÍCULA - 1997 / 2021		MUNICÍPIO: SÃO JOÃO DA BALIZA						ESCOLAS INDÍGENA			REDE: ESTADUAL				
ANO	ENSINO REGULAR							ED. PROF.	EDUC. JOVENS E ADULTOS			EDUC. ESPECIAL	TOTAL EDUCAÇÃO BÁSICA	CRESC / DECRESC	
	EDUCAÇÃO INFANTIL			ENSINO FUNDAMENTAL			ENSINO	TOTAL EM/EP	ENSINO FUND.	ENSINO MÉDIO	TOTAL EJA				
	CRECHE	PRÉ-ESC.	TOTAL	INICIAIS	FINAIS	TOTAL	MÉDIO								
2021	-	-	-	9	37	46	26	-	26	16	-	16	-	88	-3,3%
2020	-	-	-	7	34	41	32	-	32	18	-	18	-	91	-3,2%
2019	-	-	-	8	33	41	35	-	35	18	-	18	-	94	-16,1%
2018	-	-	-	35	39	74	20	-	20	18	-	18	-	112	-22,2%
2017	-	-	-	37	45	82	12	-	12	-	50	50	-	144	5,9%
2016	-	-	-	53	45	98	38	-	38	-	-	-	-	136	20,4%
2015	-	-	-	54	46	100	-	-	-	13	-	13	-	113	-1,7%
2014	-	-	-	50	31	81	-	-	-	34	-	34	-	115	13,9%
2013	-	-	-	47	20	67	-	-	-	34	-	34	-	101	16,1%
2012	-	-	-	54	8	62	-	-	-	25	-	25	-	87	58,2%
2011	-	-	-	55	-	55	-	-	-	-	-	-	-	55	7,8%
2010	-	-	-	51	-	51	-	-	-	-	-	-	-	51	-100,0%
2009	-	-	-	-	-	-	-	-	-	-	-	-	-	-	-100,0%
2008	-	-	-	-	-	-	-	-	-	-	-	-	-	-	-100,0%
2007	-	-	-	-	-	-	-	-	-	-	-	-	-	-	-100,0%
2006	-	-	-	-	-	-	-	-	-	-	-	-	-	-	-100,0%
2005	-	-	-	-	-	-	-	-	-	-	-	-	-	-	-100,0%
2004	-	-	-	-	-	-	-	-	-	-	-	-	-	-	-100,0%
2003	-	-	-	-	-	-	-	-	-	-	-	-	-	-	-100,0%
2002	-	-	-	-	-	-	-	-	-	-	-	-	-	-	-100,0%
2001	-	-	-	-	-	-	-	-	-	-	-	-	-	-	-100,0%
2000	-	-	-	-	-	-	-	-	-	-	-	-	-	-	-100,0%
1999	-	-	-	20	20	20	-	-	-	-	-	-	-	20	-100,0%
1998	-	-	-	-	-	-	-	-	-	-	-	-	-	-	-100,0%
1997	-	-	-	-	-	-	-	-	-	-	-	-	-	-	0,0%

Fonte: MEC/INEP/DEED

MATRÍCULA EDUCAÇÃO BÁSICA DA REDE ESTADUAL PERÍODO DE 1997/2021 DO MUNICÍPIO DE SÃO JOÃO DA BALIZA



PERCENTUAL DE MATRÍCULA POR ETAPA E MODALIDADE - 1997 / 2021



Fonte: INEP/Censo da Educação Básica



2

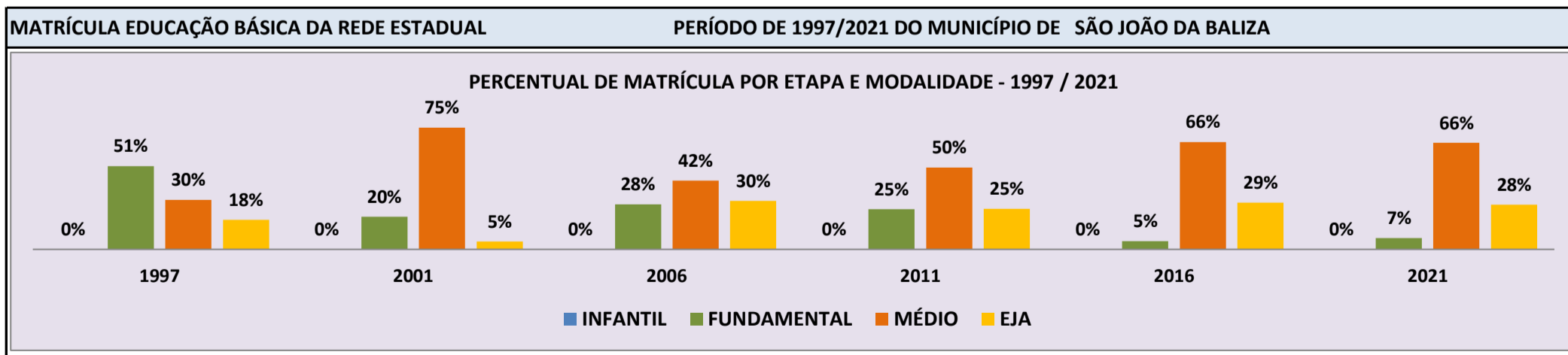
RELAÇÃO DAS ESCOLAS EXISTENTES

NO PERÍODO DE 1997 A 2021

CENSO ESCOLAR EDUCAÇÃO BÁSICA - 1997 / 2021

DADOS E CARACTERÍSTICAS DA ESCOLA				REDE: ESTADUAL				ESCOLA INDÍGENA: NÃO			
CÓDIGO: 14004267				ESCOLA ESTADUAL HENRIQUE DIAS							
END: RUA SAO MIGUEL								Nº: 171		CEP: 69.375.-000	
BAIRRO: CENTRO				LOCALIZAÇÃO: URBANA				MUNICÍPIO: SÃO JOÃO DA BALIZA			
DDD: 95		TELEFONE: 98405-5354		SALA DE AULA: -		BIBLIOTECA: SIM		REFEITÓRIO: -			
LAB. DE INFORMÁTICA: NÃO		AUDITÓRIO: NÃO		PÁTIO COBERTO: -		QUADRA DE ESPORTES: NÃO					

MATRÍCULA CENSO ESCOLAR																
ANO	ENSINO REGULAR							ED. PROF. ENSINO TÉCNICO	TOTAL EM/EP	EDUC. JOVENS E ADULTOS			EDUC. ESPECIAL	TOTAL EDUCAÇÃO BÁSICA	CRESC / DECRESC	
	EDUCAÇÃO INFANTIL			ENSINO FUNDAMENTAL			ENSINO MÉDIO			ENSINO FUND.	ENSINO MÉDIO	TOTAL EJA				
	CRECHE	PRÉ-ESC.	TOTAL	INICIAIS	FINAIS	TOTAL										
2021	-	-	-	-	25	25	238	-	238	34	66	100	1	363	0,0%	
2020	-	-	-	-	56	56	245	-	245	20	42	62	3	363	-2,4%	
2019	-	-	-	-	80	80	229	-	229	27	36	63	2	372	15,5%	
2018	-	-	-	-	67	67	214	-	214	7	34	41	-	322	-1,8%	
2017	-	-	-	-	39	39	190	-	190	33	66	99	1	328	-4,4%	
2016	-	-	-	-	17	17	227	-	227	38	61	99	3	343	-28,8%	
2015	-	-	-	-	54	54	260	-	260	61	107	168	1	482	6,9%	
2014	-	-	-	-	27	27	294	-	294	49	77	126	4	451	-13,3%	
2013	-	-	-	-	131	131	284	-	284	-	101	101	4	520	-5,6%	
2012	-	-	-	-	141	141	267	-	267	-	143	143	-	551	6,4%	
2011	-	-	-	-	128	128	261	-	261	-	129	129	-	518	12,4%	
2010	-	-	-	-	100	100	246	-	246	-	115	115	-	461	0,2%	
2009	-	-	-	-	97	97	247	-	247	-	116	116	-	460	-1,1%	
2008	-	-	-	-	82	82	263	-	263	-	120	120	-	465	-14,5%	
2007	-	-	-	-	109	109	300	-	300	-	135	135	-	544	0,7%	
2006	-	-	-	-	150	150	229	-	229	-	161	161	-	540	17,1%	
2005	-	-	-	-	122	122	151	-	151	-	188	188	-	461	-10,8%	
2004	-	-	-	-	100	100	227	-	227	-	190	190	-	517	-22,5%	
2003	-	-	-	-	146	146	338	-	338	-	-	183	-	667	14,4%	
2002	-	-	-	-	123	123	430	-	430	-	-	30	-	583	8,4%	
2001	-	-	-	-	108	108	404	-	404	-	-	26	-	538	-8,2%	
2000	-	-	-	-	214	214	372	-	372	-	-	-	-	586	-12,9%	
1999	-	-	-	-	362	362	311	-	311	-	-	-	-	673	-17,6%	
1998	-	-	-	-	415	415	267	-	267	-	-	135	-	817	25,1%	
1997	-	-	-	-	-	335	199	-	199	-	-	119	-	653	0,0%	

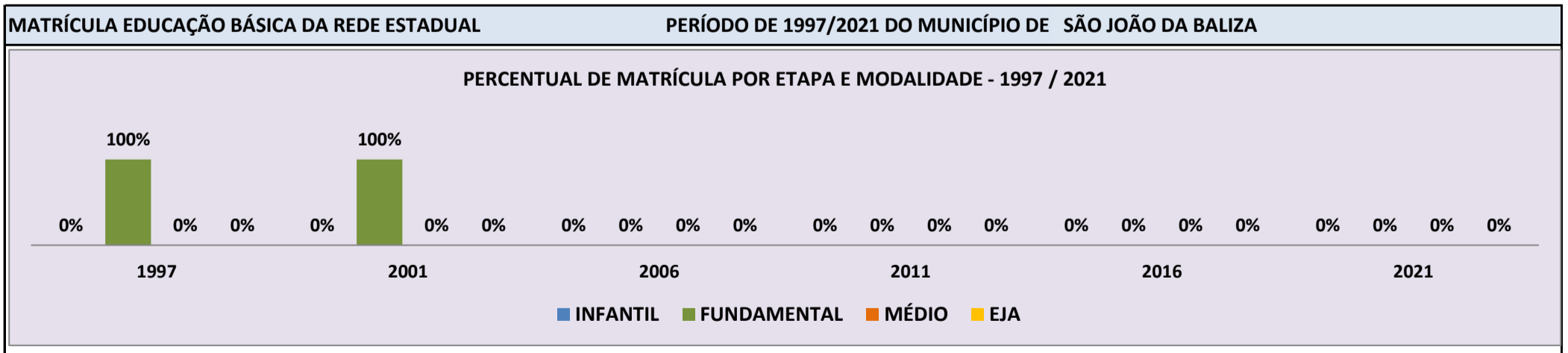


Fonte: INEP/Censo da Educação Básica

CENSO ESCOLAR EDUCAÇÃO BÁSICA - 1997 / 2021

DADOS E CARACTERÍSTICAS DA ESCOLA		REDE: ESTADUAL		ESCOLA INDÍGENA: NÃO	
CÓDIGO: 14004321		ESCOLA ESTADUAL BASILIO DA GAMA			
END:		-		Nº: - CEP: -	
BAIRRO:		-		LOCALIZAÇÃO: RURAL	
DDD: - TELEFONE: -		SALA DE AULA: -		MUNICÍPIO: SÃO JOÃO DA BALIZA	
LAB. DE INFORMÁTICA: NÃO		AUDITÓRIO: NÃO		BIBLIOTECA: NÃO	
				REFEITÓRIO: -	
				PÁTIO COBERTO: -	
				QUADRA DE ESPORTES: NÃO	

MATRÍCULA CENSO ESCOLAR															
ANO	ENSINO REGULAR							ED. PROF. ENSINO TÉCNICO	TOTAL EM/EP	EDUC. JOVENS E ADULTOS			EDUC. ESPECIAL	TOTAL EDUCAÇÃO BÁSICA	CRESC / DECRESC
	EDUCAÇÃO INFANTIL			ENSINO FUNDAMENTAL			ENSINO MÉDIO			ENSINO FUND.	ENSINO MÉDIO	TOTAL EJA			
	CRECHE	PRÉ-ESC.	TOTAL	INICIAIS	FINAIS	TOTAL									
2021	-	-	-	-	-	-	-	-	-	-	-	-	-	-	-100,0%
2020	-	-	-	-	-	-	-	-	-	-	-	-	-	-	-100,0%
2019	-	-	-	-	-	-	-	-	-	-	-	-	-	-	-100,0%
2018	-	-	-	-	-	-	-	-	-	-	-	-	-	-	-100,0%
2017	-	-	-	-	-	-	-	-	-	-	-	-	-	-	-100,0%
2016	-	-	-	-	-	-	-	-	-	-	-	-	-	-	-100,0%
2015	-	-	-	-	-	-	-	-	-	-	-	-	-	-	-100,0%
2014	-	-	-	-	-	-	-	-	-	-	-	-	-	-	-100,0%
2013	-	-	-	-	-	-	-	-	-	-	-	-	-	-	-100,0%
2012	-	-	-	-	-	-	-	-	-	-	-	-	-	-	-100,0%
2011	-	-	-	-	-	-	-	-	-	-	-	-	-	-	-100,0%
2010	-	-	-	-	-	-	-	-	-	-	-	-	-	-	-100,0%
2009	-	-	-	-	-	-	-	-	-	-	-	-	-	-	-100,0%
2008	-	-	-	-	-	-	-	-	-	-	-	-	-	-	-100,0%
2007	-	-	-	-	-	-	-	-	-	-	-	-	-	-	-100,0%
2006	-	-	-	-	-	-	-	-	-	-	-	-	-	-	-100,0%
2005	-	-	-	-	-	-	-	-	-	-	-	-	-	-	-100,0%
2004	-	-	-	-	-	-	-	-	-	-	-	-	-	-	-100,0%
2003	-	-	-	-	-	-	-	-	-	-	-	-	-	-	-100,0%
2002	-	-	-	-	-	-	-	-	-	-	-	-	-	-	-100,0%
2001	-	-	-	25	-	25	-	-	-	-	-	-	-	25	-3,8%
2000	-	-	-	26	-	26	-	-	-	-	-	-	-	26	-21,2%
1999	-	-	-	33	33	33	-	-	-	-	-	-	-	33	3,1%
1998	-	-	-	32	-	32	-	-	-	-	-	-	-	32	33,3%
1997	-	-	-	-	-	24	-	-	-	-	-	-	-	24	0,0%



Fonte: INEP/Censo da Educação Básica


CENSO ESCOLAR EDUCAÇÃO BÁSICA - 1997 / 2021

DADOS E CARACTERÍSTICAS DA ESCOLA		REDE: ESTADUAL		ESCOLA INDÍGENA: NÃO	
CÓDIGO: 14004348		ESCOLA ESTADUAL BELA VISTA			
END:		-		Nº: - CEP: -	
BAIRRO:		-		LOCALIZAÇÃO: RURAL	
DDD: - TELEFONE: -		-		MUNICÍPIO: SÃO JOÃO DA BALIZA	
LAB. DE INFORMÁTICA: NÃO		AUDITÓRIO: NÃO		SALA DE AULA: - BIBLIOTECA: NÃO REFEITÓRIO: -	
				PÁTIO COBERTO: - QUADRA DE ESPORTES: NÃO	

MATRÍCULA CENSO ESCOLAR

ANO	ENSINO REGULAR							ED. PROF. ENSINO TÉCNICO	TOTAL EM/EP	EDUC. JOVENS E ADULTOS			EDUC. ESPECIAL	TOTAL EDUCAÇÃO BÁSICA	CRESC / DECRESC
	EDUCAÇÃO INFANTIL			ENSINO FUNDAMENTAL			ENSINO MÉDIO			ENSINO FUND.	ENSINO MÉDIO	TOTAL EJA			
	CRECHE	PRÉ-ESC.	TOTAL	INICIAIS	FINAIS	TOTAL									
2021	-	-	-	-	-	-	-	-	-	-	-	-	-	-	-100,0%
2020	-	-	-	-	-	-	-	-	-	-	-	-	-	-	-100,0%
2019	-	-	-	-	-	-	-	-	-	-	-	-	-	-	-100,0%
2018	-	-	-	-	-	-	-	-	-	-	-	-	-	-	-100,0%
2017	-	-	-	-	-	-	-	-	-	-	-	-	-	-	-100,0%
2016	-	-	-	-	-	-	-	-	-	-	-	-	-	-	-100,0%
2015	-	-	-	-	-	-	-	-	-	-	-	-	-	-	-100,0%
2014	-	-	-	-	-	-	-	-	-	-	-	-	-	-	-100,0%
2013	-	-	-	-	-	-	-	-	-	-	-	-	-	-	-100,0%
2012	-	-	-	-	-	-	-	-	-	-	-	-	-	-	-100,0%
2011	-	-	-	-	-	-	-	-	-	-	-	-	-	-	-100,0%
2010	-	-	-	-	-	-	-	-	-	-	-	-	-	-	-100,0%
2009	-	-	-	-	-	-	-	-	-	-	-	-	-	-	-100,0%
2008	-	-	-	-	-	-	-	-	-	-	-	-	-	-	-100,0%
2007	-	-	-	-	-	-	-	-	-	-	-	-	-	-	-100,0%
2006	-	-	-	-	-	-	-	-	-	-	-	-	-	-	-100,0%
2005	-	-	-	-	-	-	-	-	-	-	-	-	-	-	-100,0%
2004	-	-	-	5	15	20	-	-	-	16	-	16	-	36	260,0%
2003	-	-	-	10	-	10	-	-	-	-	-	-	-	10	11,1%
2002	-	-	-	9	-	9	-	-	-	-	-	-	-	9	-25,0%
2001	-	-	-	12	-	12	-	-	-	-	-	-	-	12	33,3%
2000	-	-	-	9	-	9	-	-	-	-	-	-	-	9	-18,2%
1999	-	-	-	11	11	11	-	-	-	-	-	-	-	11	22,2%
1998	-	-	-	9	-	9	-	-	-	-	-	-	-	9	-10,0%
1997	-	-	-	-	-	10	-	-	-	-	-	-	-	10	0,0%

MATRÍCULA EDUCAÇÃO BÁSICA DA REDE ESTADUAL PERÍODO DE 1997/2021 DO MUNICÍPIO DE SÃO JOÃO DA BALIZA

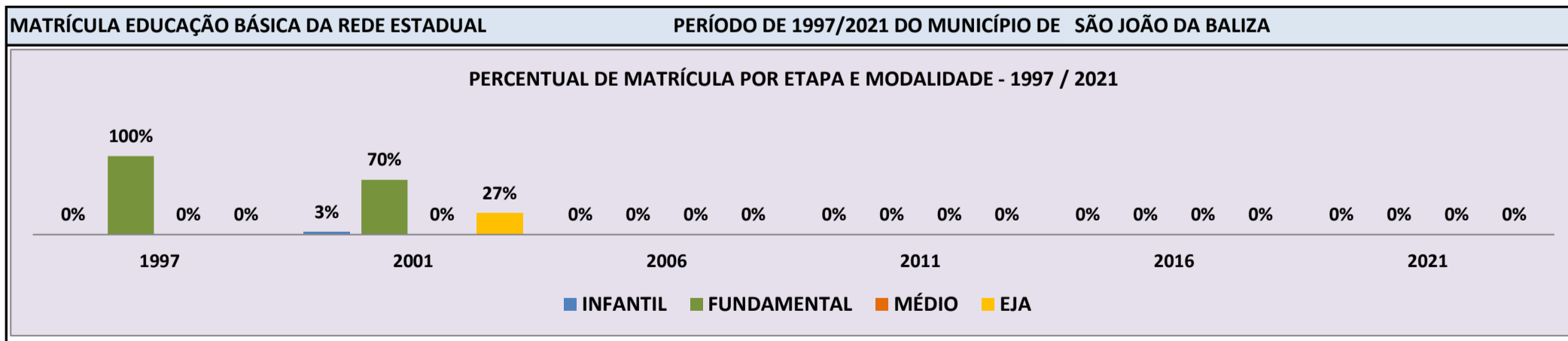


Fonte: INEP/Censo da Educação Básica

CENSO ESCOLAR EDUCAÇÃO BÁSICA - 1997 / 2021

DADOS E CARACTERÍSTICAS DA ESCOLA		REDE: ESTADUAL		ESCOLA INDÍGENA: NÃO	
CÓDIGO: 14004380		ESCOLA ESTADUAL CRISTOVAO COLOMBO			
END:		-		Nº: - CEP: -	
BAIRRO:		-		LOCALIZAÇÃO: RURAL	
DDD: - TELEFONE: -		SALA DE AULA: -		BIBLIOTECA: NÃO	
LAB. DE INFORMÁTICA: NÃO		AUDITÓRIO: NÃO		PÁTIO COBERTO: -	
				QUADRA DE ESPORTES: NÃO	

MATRÍCULA CENSO ESCOLAR															
ANO	ENSINO REGULAR							ED. PROF. TÉCNICO	TOTAL EM/EP	EDUC. JOVENS E ADULTOS			EDUC. ESPECIAL	TOTAL EDUCAÇÃO BÁSICA	CRESC / DECRESC
	EDUCAÇÃO INFANTIL			ENSINO FUNDAMENTAL			ENSINO MÉDIO			ENSINO FUND.	ENSINO MÉDIO	TOTAL EJA			
	CRECHE	PRÉ-ESC.	TOTAL	INICIAIS	FINAIS	TOTAL									
2021	-	-	-	-	-	-	-	-	-	-	-	-	-	-	-100,0%
2020	-	-	-	-	-	-	-	-	-	-	-	-	-	-	-100,0%
2019	-	-	-	-	-	-	-	-	-	-	-	-	-	-	-100,0%
2018	-	-	-	-	-	-	-	-	-	-	-	-	-	-	-100,0%
2017	-	-	-	-	-	-	-	-	-	-	-	-	-	-	-100,0%
2016	-	-	-	-	-	-	-	-	-	-	-	-	-	-	-100,0%
2015	-	-	-	-	-	-	-	-	-	-	-	-	-	-	-100,0%
2014	-	-	-	-	-	-	-	-	-	-	-	-	-	-	-100,0%
2013	-	-	-	-	-	-	-	-	-	-	-	-	-	-	-100,0%
2012	-	-	-	-	-	-	-	-	-	-	-	-	-	-	-100,0%
2011	-	-	-	-	-	-	-	-	-	-	-	-	-	-	-100,0%
2010	-	-	-	-	-	-	-	-	-	-	-	-	-	-	-100,0%
2009	-	-	-	-	-	-	-	-	-	-	-	-	-	-	-100,0%
2008	-	-	-	-	-	-	-	-	-	-	-	-	-	-	-100,0%
2007	-	-	-	-	-	-	-	-	-	-	-	-	-	-	-100,0%
2006	-	-	-	-	-	-	-	-	-	-	-	-	-	-	-100,0%
2005	-	-	-	-	-	-	-	-	-	-	-	-	-	-	-100,0%
2004	-	-	-	-	-	-	-	-	-	-	-	-	-	-	-100,0%
2003	-	-	-	-	-	-	-	-	-	-	-	-	-	-	-100,0%
2002	-	-	-	-	-	-	-	-	-	-	-	-	-	-	-100,0%
2001	-	3	3	20	54	74	-	-	-	-	-	29	-	106	12,8%
2000	-	18	18	14	62	76	-	-	-	-	-	-	-	94	17,5%
1999	-	-	-	37	80	80	-	-	-	-	-	-	-	80	-14,9%
1998	-	-	-	26	34	60	-	-	-	-	-	34	-	94	25,3%
1997	-	-	-	-	-	75	-	-	-	-	-	-	-	75	0,0%

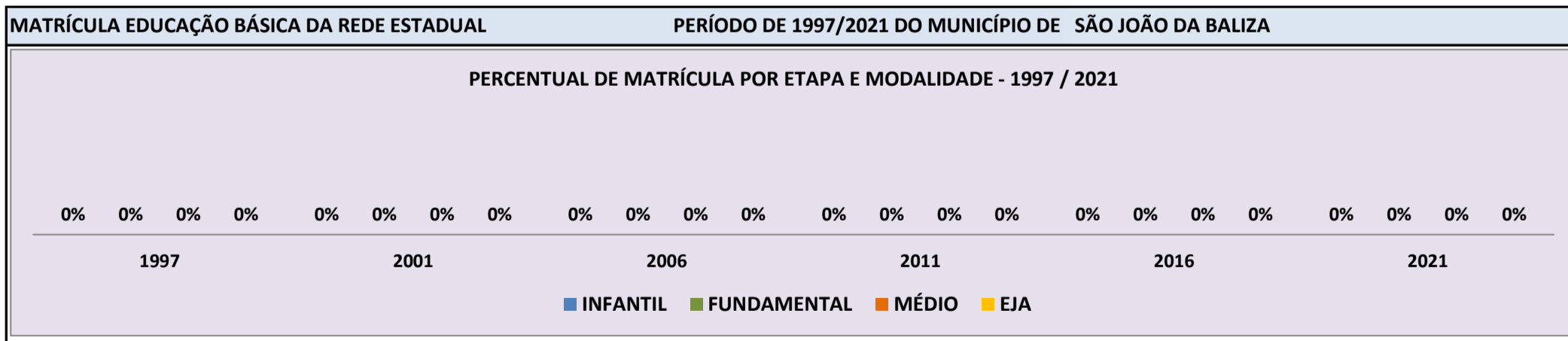


Fonte: INEP/Censo da Educação Básica

CENSO ESCOLAR EDUCAÇÃO BÁSICA - 1997 / 2021

DADOS E CARACTERÍSTICAS DA ESCOLA		REDE: ESTADUAL		ESCOLA INDÍGENA: NÃO	
CÓDIGO: 14004429		ESCOLA ESTADUAL EVARISTO DA VEIGA			
END:		Nº:		CEP:	
BAIRRO:		LOCALIZAÇÃO: RURAL		MUNICÍPIO: SÃO JOÃO DA BALIZA	
DDD:	TELEFONE:	SALA DE AULA:	BIBLIOTECA:	NÃO	REFEITÓRIO:
LAB. DE INFORMÁTICA:	NÃO	AUDITÓRIO:	NÃO	PÁTIO COBERTO:	-
				QUADRA DE ESPORTES:	NÃO

MATRÍCULA CENSO ESCOLAR															
ANO	ENSINO REGULAR							ED. PROF. ENSINO TÉCNICO	TOTAL EM/EP	EDUC. JOVENS E ADULTOS			EDUC. ESPECIAL	TOTAL EDUCAÇÃO BÁSICA	CRESC / DECRES
	EDUCAÇÃO INFANTIL			ENSINO FUNDAMENTAL			ENSINO MÉDIO			ENSINO FUND.	ENSINO MÉDIO	TOTAL EJA			
	CRECHE	PRÉ-ESC.	TOTAL	INICIAIS	FINAIS	TOTAL									
2021	-	-	-	-	-	-	-	-	-	-	-	-	-	-	-100,0%
2020	-	-	-	-	-	-	-	-	-	-	-	-	-	-	-100,0%
2019	-	-	-	-	-	-	-	-	-	-	-	-	-	-	-100,0%
2018	-	-	-	-	-	-	-	-	-	-	-	-	-	-	-100,0%
2017	-	-	-	-	-	-	-	-	-	-	-	-	-	-	-100,0%
2016	-	-	-	-	-	-	-	-	-	-	-	-	-	-	-100,0%
2015	-	-	-	-	-	-	-	-	-	-	-	-	-	-	-100,0%
2014	-	-	-	-	-	-	-	-	-	-	-	-	-	-	-100,0%
2013	-	-	-	-	-	-	-	-	-	-	-	-	-	-	-100,0%
2012	-	-	-	-	-	-	-	-	-	-	-	-	-	-	-100,0%
2011	-	-	-	-	-	-	-	-	-	-	-	-	-	-	-100,0%
2010	-	-	-	-	-	-	-	-	-	-	-	-	-	-	-100,0%
2009	-	-	-	-	-	-	-	-	-	-	-	-	-	-	-100,0%
2008	-	-	-	-	-	-	-	-	-	-	-	-	-	-	-100,0%
2007	-	-	-	-	-	-	-	-	-	-	-	-	-	-	-100,0%
2006	-	-	-	-	-	-	-	-	-	-	-	-	-	-	-100,0%
2005	-	-	-	-	-	-	-	-	-	-	-	-	-	-	-100,0%
2004	-	-	-	-	-	-	-	-	-	-	-	-	-	-	-100,0%
2003	-	-	-	-	-	-	-	-	-	-	-	-	-	-	-100,0%
2002	-	-	-	-	-	-	-	-	-	-	-	-	-	-	-100,0%
2001	-	-	-	-	-	-	-	-	-	-	-	-	-	-	-100,0%
2000	-	-	-	6	-	6	-	-	-	-	-	-	-	6	-45,5%
1999	-	-	-	11	11	11	-	-	-	-	-	-	-	11	83,3%
1998	-	-	-	6	-	6	-	-	-	-	-	-	-	6	-100,0%
1997	-	-	-	-	-	-	-	-	-	-	-	-	-	-	0,0%

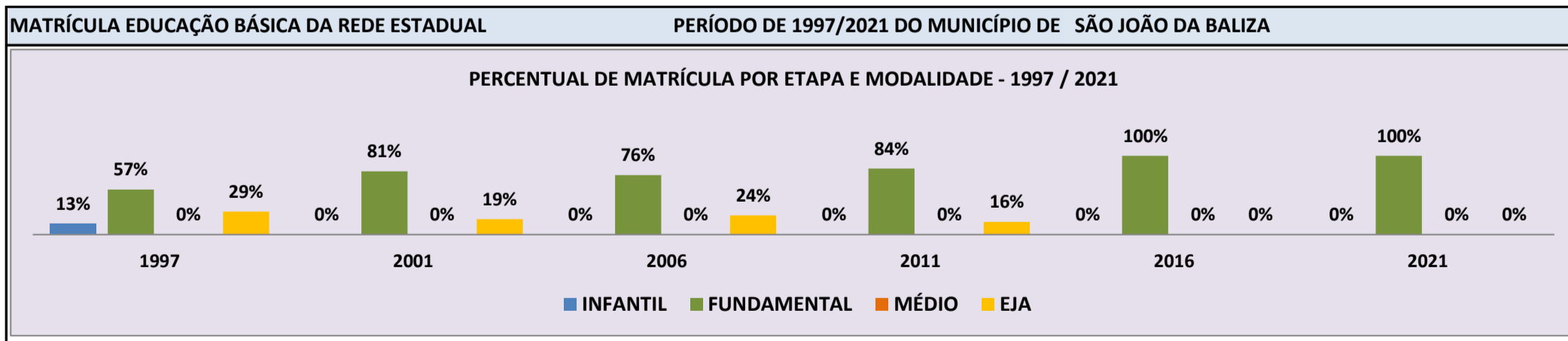


Fonte: INEP/Censo da Educação Básica

CENSO ESCOLAR EDUCAÇÃO BÁSICA - 1997 / 2021

DADOS E CARACTERÍSTICAS DA ESCOLA		REDE: ESTADUAL		ESCOLA INDÍGENA: NÃO	
CÓDIGO: 14004437		ESCOLA ESTADUAL FRANCISCO RICARDO MACEDO			
END: RUA LUIS EDUARDO MAGALHAES		Nº: S/Nº		CEP: 69.375.-000	
BAIRRO: MANOEL BEZERRA		LOCALIZAÇÃO: URBANA		MUNICÍPIO: SÃO JOÃO DA BALIZA	
DDD: 95	TELEFONE: -	SALA DE AULA: -	BIBLIOTECA: SIM	REFEITÓRIO: -	
LAB. DE INFORMÁTICA: SIM	AUDITÓRIO: NÃO	PÁTIO COBERTO: -	QUADRA DE ESPORTES: SIM		

MATRÍCULA CENSO ESCOLAR																
ANO	ENSINO REGULAR							ED. PROF. ENSINO TÉCNICO	TOTAL EM/EP	EDUC. JOVENS E ADULTOS			EDUC. ESPECIAL	TOTAL EDUCAÇÃO BÁSICA	CRESC / DECRES	
	EDUCAÇÃO INFANTIL			ENSINO FUNDAMENTAL			ENSINO MÉDIO			ENSINO FUND.	ENSINO MÉDIO	TOTAL EJA				
	CRECHE	PRÉ-ESC.	TOTAL	INICIAIS	FINAIS	TOTAL										
2021	-	-	-	-	-	410	410	-	-	-	-	-	10	410	10,2%	
2020	-	-	-	-	-	372	372	-	-	-	-	-	6	372	13,1%	
2019	-	-	-	-	-	329	329	-	-	-	-	-	10	329	-2,1%	
2018	-	-	-	-	-	336	336	-	-	-	-	-	6	336	-10,6%	
2017	-	-	-	-	-	376	376	-	-	-	-	-	7	376	-6,0%	
2016	-	-	-	-	-	400	400	-	-	-	-	-	6	400	9,9%	
2015	-	-	-	-	-	364	364	-	-	-	-	-	1	364	-1,4%	
2014	-	-	-	-	-	368	368	-	-	-	-	-	1	369	2,8%	
2013	-	-	-	-	-	298	298	-	-	-	61	-	61	-	359	-18,4%
2012	-	-	-	-	-	351	351	-	-	-	88	-	88	1	440	11,4%
2011	-	-	-	-	-	331	331	-	-	-	64	-	64	-	395	-29,2%
2010	-	-	-	-	-	438	438	-	-	-	120	-	120	-	558	1,8%
2009	-	-	-	-	-	403	403	-	-	-	144	-	144	1	548	34,6%
2008	-	-	-	-	-	345	345	-	-	-	62	-	62	-	407	1,0%
2007	-	-	-	-	-	304	304	-	-	-	99	-	99	-	403	-14,1%
2006	-	-	-	-	-	355	355	-	-	-	114	-	114	-	469	0,4%
2005	-	-	-	-	-	350	350	-	-	-	117	-	117	-	467	7,1%
2004	-	-	-	-	-	354	354	-	-	-	82	-	82	-	436	-29,1%
2003	-	-	-	-	-	459	459	-	-	-	-	-	156	-	615	20,4%
2002	-	-	-	-	-	429	429	-	-	-	-	-	82	-	511	-3,6%
2001	-	-	-	-	-	427	427	-	-	-	-	-	103	-	530	12,8%
2000	-	37	37	194	239	433	-	-	-	-	-	-	-	-	470	-21,8%
1999	47	-	47	256	554	554	-	-	-	-	-	-	-	-	601	22,4%
1998	61	-	61	182	87	269	-	-	-	-	-	-	161	-	491	-0,8%
1997	-	66	66	-	-	284	-	-	-	-	-	-	145	-	495	0,0%

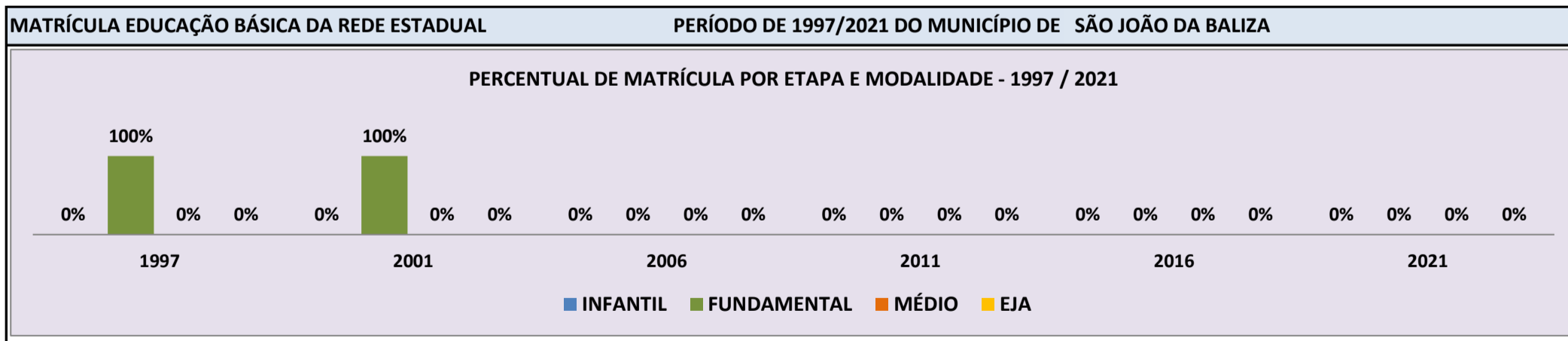


Fonte: INEP/Censo da Educação Básica

CENSO ESCOLAR EDUCAÇÃO BÁSICA - 1997 / 2021

DADOS E CARACTERÍSTICAS DA ESCOLA		REDE: ESTADUAL		ESCOLA INDÍGENA: NÃO	
CÓDIGO: 14004496		ESCOLA ESTADUAL JOAO FRANCISCO DA SILVA			
END:		Nº:		CEP:	
BAIRRO:		LOCALIZAÇÃO: RURAL		MUNICÍPIO: SÃO JOÃO DA BALIZA	
DDD:	TELEFONE:	SALA DE AULA:	BIBLIOTECA:	NÃO	REFEITÓRIO:
LAB. DE INFORMÁTICA:	NÃO	AUDITÓRIO:	NÃO	PÁTIO COBERTO:	-
				QUADRA DE ESPORTES:	NÃO

MATRÍCULA CENSO ESCOLAR															
ANO	ENSINO REGULAR							ED. PROF. ENSINO TÉCNICO	TOTAL EM/EP	EDUC. JOVENS E ADULTOS			EDUC. ESPECIAL	TOTAL EDUCAÇÃO BÁSICA	CRESC / DECRES
	EDUCAÇÃO INFANTIL			ENSINO FUNDAMENTAL			ENSINO MÉDIO			ENSINO FUND.	ENSINO MÉDIO	TOTAL EJA			
	CRECHE	PRÉ-ESC.	TOTAL	INICIAIS	FINAIS	TOTAL									
2021	-	-	-	-	-	-	-	-	-	-	-	-	-	-	-100,0%
2020	-	-	-	-	-	-	-	-	-	-	-	-	-	-	-100,0%
2019	-	-	-	-	-	-	-	-	-	-	-	-	-	-	-100,0%
2018	-	-	-	-	-	-	-	-	-	-	-	-	-	-	-100,0%
2017	-	-	-	-	-	-	-	-	-	-	-	-	-	-	-100,0%
2016	-	-	-	-	-	-	-	-	-	-	-	-	-	-	-100,0%
2015	-	-	-	-	-	-	-	-	-	-	-	-	-	-	-100,0%
2014	-	-	-	-	-	-	-	-	-	-	-	-	-	-	-100,0%
2013	-	-	-	-	-	-	-	-	-	-	-	-	-	-	-100,0%
2012	-	-	-	-	-	-	-	-	-	-	-	-	-	-	-100,0%
2011	-	-	-	-	-	-	-	-	-	-	-	-	-	-	-100,0%
2010	-	-	-	-	-	-	-	-	-	-	-	-	-	-	-100,0%
2009	-	-	-	-	-	-	-	-	-	-	-	-	-	-	-100,0%
2008	-	-	-	-	-	-	-	-	-	-	-	-	-	-	-100,0%
2007	-	-	-	-	-	-	-	-	-	-	-	-	-	-	-100,0%
2006	-	-	-	-	-	-	-	-	-	-	-	-	-	-	-100,0%
2005	-	-	-	-	-	-	-	-	-	-	-	-	-	-	-100,0%
2004	-	-	-	22	27	49	-	-	-	-	-	-	-	49	145,0%
2003	-	-	-	20	-	20	-	-	-	-	-	-	-	20	-9,1%
2002	-	-	-	22	-	22	-	-	-	-	-	-	-	22	10,0%
2001	-	-	-	20	-	20	-	-	-	-	-	-	-	20	33,3%
2000	-	-	-	15	-	15	-	-	-	-	-	-	-	15	-16,7%
1999	-	-	-	18	18	18	-	-	-	-	-	-	-	18	20,0%
1998	-	-	-	15	-	15	-	-	-	-	-	-	-	15	25,0%
1997	-	-	-	-	-	12	-	-	-	-	-	-	-	12	0,0%

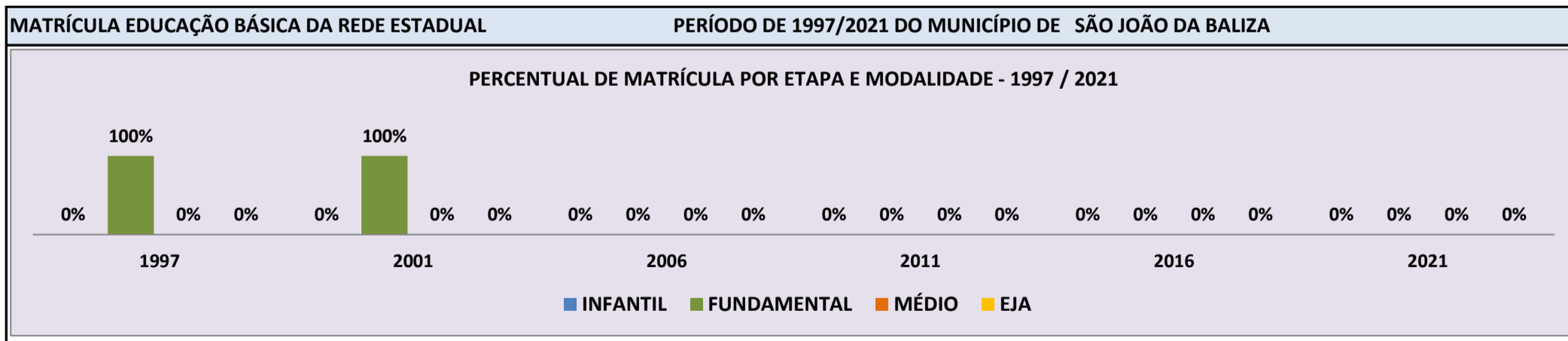


Fonte: INEP/Censo da Educação Básica

CENSO ESCOLAR EDUCAÇÃO BÁSICA - 1997 / 2021

DADOS E CARACTERÍSTICAS DA ESCOLA		REDE: ESTADUAL		ESCOLA INDÍGENA: NÃO	
CÓDIGO: 14004518		ESCOLA ESTADUAL JOAO PEREIRA DE MELO			
END:		Nº:		CEP:	
BAIRRO:		LOCALIZAÇÃO: RURAL		MUNICÍPIO: SÃO JOÃO DA BALIZA	
DDD:		TELEFONE:		SALA DE AULA:	
LAB. DE INFORMÁTICA:		AUDITÓRIO:		PÁTIO COBERTO:	
NÃO		NÃO		NÃO	
				BIBLIOTECA: NÃO	
				REFEITÓRIO: -	
				QUADRA DE ESPORTES: NÃO	

MATRÍCULA CENSO ESCOLAR															
ANO	ENSINO REGULAR							ED. PROF. TÉCNICO	TOTAL EM/EP	EDUC. JOVENS E ADULTOS			EDUC. ESPECIAL	TOTAL EDUCAÇÃO BÁSICA	CRESC / DECRESC
	EDUCAÇÃO INFANTIL			ENSINO FUNDAMENTAL			ENSINO MÉDIO			ENSINO FUND.	ENSINO MÉDIO	TOTAL EJA			
	CRECHE	PRÉ-ESC.	TOTAL	INICIAIS	FINAIS	TOTAL									
2021	-	-	-	-	-	-	-	-	-	-	-	-	-	-	-100,0%
2020	-	-	-	-	-	-	-	-	-	-	-	-	-	-	-100,0%
2019	-	-	-	-	-	-	-	-	-	-	-	-	-	-	-100,0%
2018	-	-	-	-	-	-	-	-	-	-	-	-	-	-	-100,0%
2017	-	-	-	-	-	-	-	-	-	-	-	-	-	-	-100,0%
2016	-	-	-	-	-	-	-	-	-	-	-	-	-	-	-100,0%
2015	-	-	-	-	-	-	-	-	-	-	-	-	-	-	-100,0%
2014	-	-	-	-	-	-	-	-	-	-	-	-	-	-	-100,0%
2013	-	-	-	-	-	-	-	-	-	-	-	-	-	-	-100,0%
2012	-	-	-	-	-	-	-	-	-	-	-	-	-	-	-100,0%
2011	-	-	-	-	-	-	-	-	-	-	-	-	-	-	-100,0%
2010	-	-	-	-	-	-	-	-	-	-	-	-	-	-	-100,0%
2009	-	-	-	-	-	-	-	-	-	-	-	-	-	-	-100,0%
2008	-	-	-	-	-	-	-	-	-	-	-	-	-	-	-100,0%
2007	-	-	-	-	-	-	-	-	-	-	-	-	-	-	-100,0%
2006	-	-	-	-	-	-	-	-	-	-	-	-	-	-	-100,0%
2005	-	-	-	-	-	-	-	-	-	-	-	-	-	-	-100,0%
2004	-	-	-	8	-	8	-	-	-	-	-	-	-	8	33,3%
2003	-	-	-	6	-	6	-	-	-	-	-	-	-	6	-25,0%
2002	-	-	-	8	-	8	-	-	-	-	-	-	-	8	33,3%
2001	-	-	-	6	-	6	-	-	-	-	-	-	-	6	-33,3%
2000	-	-	-	9	-	9	-	-	-	-	-	-	-	9	0,0%
1999	-	-	-	9	9	9	-	-	-	-	-	-	-	9	-25,0%
1998	-	-	-	12	-	12	-	-	-	-	-	-	-	12	-14,3%
1997	-	-	-	-	-	14	-	-	-	-	-	-	-	14	0,0%

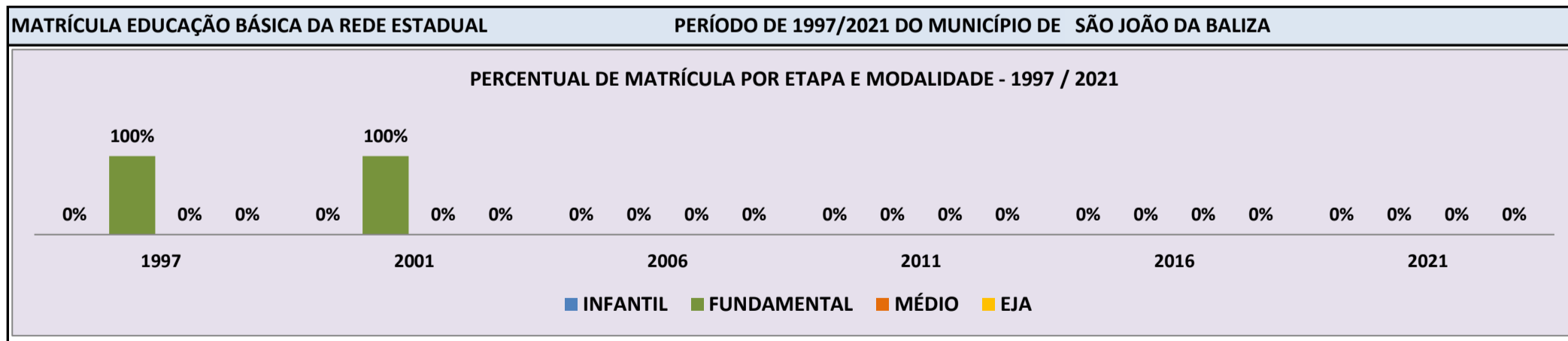


Fonte: INEP/Censo da Educação Básica

CENSO ESCOLAR EDUCAÇÃO BÁSICA - 1997 / 2021

DADOS E CARACTERÍSTICAS DA ESCOLA		REDE: ESTADUAL		ESCOLA INDÍGENA: NÃO	
CÓDIGO: 14004526		ESCOLA ESTADUAL LIMA BARRETO			
END:		-		Nº: - CEP: -	
BAIRRO:		-		LOCALIZAÇÃO: RURAL	
DDD: - TELEFONE: -		SALA DE AULA: -		MUNICÍPIO: SÃO JOÃO DA BALIZA	
LAB. DE INFORMÁTICA: NÃO		AUDITÓRIO: NÃO		BIBLIOTECA: NÃO	
				REFEITÓRIO: -	
				PÁTIO COBERTO: -	
				QUADRA DE ESPORTES: NÃO	

MATRÍCULA CENSO ESCOLAR															
ANO	ENSINO REGULAR							ED. PROF. ENSINO TÉCNICO	TOTAL EM/EP	EDUC. JOVENS E ADULTOS			EDUC. ESPECIAL	TOTAL EDUCAÇÃO BÁSICA	CRESC / DECRES
	EDUCAÇÃO INFANTIL			ENSINO FUNDAMENTAL			ENSINO MÉDIO			ENSINO FUND.	ENSINO MÉDIO	TOTAL EJA			
	CRECHE	PRÉ-ESC.	TOTAL	INICIAIS	FINAIS	TOTAL									
2021	-	-	-	-	-	-	-	-	-	-	-	-	-	-	-100,0%
2020	-	-	-	-	-	-	-	-	-	-	-	-	-	-	-100,0%
2019	-	-	-	-	-	-	-	-	-	-	-	-	-	-	-100,0%
2018	-	-	-	-	-	-	-	-	-	-	-	-	-	-	-100,0%
2017	-	-	-	-	-	-	-	-	-	-	-	-	-	-	-100,0%
2016	-	-	-	-	-	-	-	-	-	-	-	-	-	-	-100,0%
2015	-	-	-	-	-	-	-	-	-	-	-	-	-	-	-100,0%
2014	-	-	-	-	-	-	-	-	-	-	-	-	-	-	-100,0%
2013	-	-	-	-	-	-	-	-	-	-	-	-	-	-	-100,0%
2012	-	-	-	-	-	-	-	-	-	-	-	-	-	-	-100,0%
2011	-	-	-	-	-	-	-	-	-	-	-	-	-	-	-100,0%
2010	-	-	-	-	-	-	-	-	-	-	-	-	-	-	-100,0%
2009	-	-	-	-	-	-	-	-	-	-	-	-	-	-	-100,0%
2008	-	-	-	-	-	-	-	-	-	-	-	-	-	-	-100,0%
2007	-	-	-	-	-	-	-	-	-	-	-	-	-	-	-100,0%
2006	-	-	-	-	-	-	-	-	-	-	-	-	-	-	-100,0%
2005	-	-	-	-	-	-	-	-	-	-	-	-	-	-	-100,0%
2004	-	-	-	-	14	14	-	-	-	-	-	-	-	14	27,3%
2003	-	-	-	11	-	11	-	-	-	-	-	-	-	11	22,2%
2002	-	-	-	9	-	9	-	-	-	-	-	-	-	9	-10,0%
2001	-	-	-	10	-	10	-	-	-	-	-	-	-	10	42,9%
2000	-	-	-	7	-	7	-	-	-	-	-	-	-	7	-46,2%
1999	-	-	-	13	13	13	-	-	-	-	-	-	-	13	0,0%
1998	-	-	-	13	-	13	-	-	-	-	-	-	-	13	-18,8%
1997	-	-	-	-	-	16	-	-	-	-	-	-	-	16	0,0%



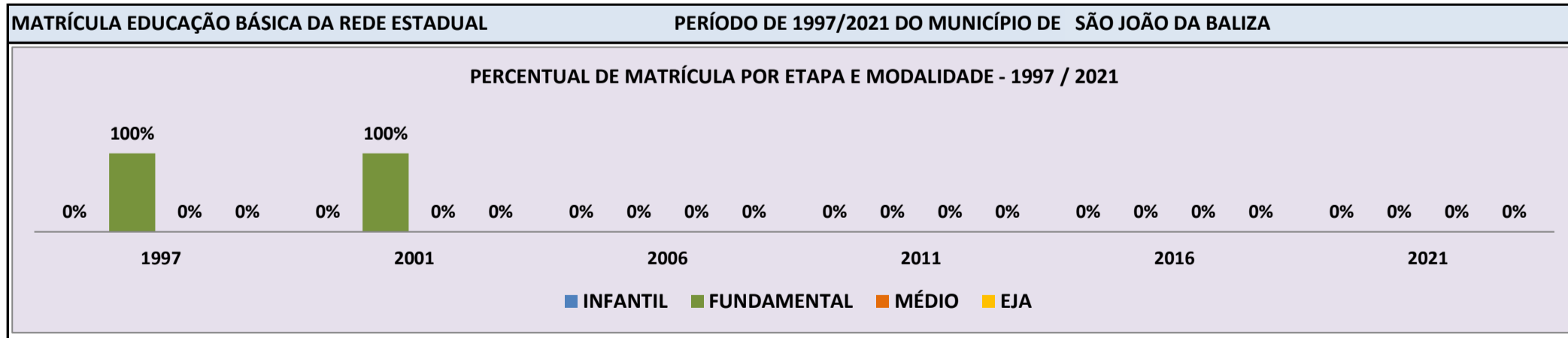
Fonte: INEP/Censo da Educação Básica

CENSO ESCOLAR EDUCAÇÃO BÁSICA - 1997 / 2021

DADOS E CARACTERÍSTICAS DA ESCOLA		REDE: ESTADUAL		ESCOLA INDÍGENA: NÃO	
CÓDIGO: 14004534		ESCOLA ESTADUAL MANOEL DA COSTA PADILHA			
END:		-		Nº: - CEP: -	
BAIRRO:		-		LOCALIZAÇÃO: RURAL	
DDD: - TELEFONE: -		SALA DE AULA: -		BIBLIOTECA: NÃO	
LAB. DE INFORMÁTICA: NÃO		AUDITÓRIO: NÃO		PÁTIO COBERTO: -	
				QUADRA DE ESPORTES: NÃO	

MATRÍCULA CENSO ESCOLAR

ANO	ENSINO REGULAR							ED. PROF. ENSINO TÉCNICO	TOTAL EM/EP	EDUC. JOVENS E ADULTOS			EDUC. ESPECIAL	TOTAL EDUCAÇÃO BÁSICA	CRESC / DECRES
	EDUCAÇÃO INFANTIL			ENSINO FUNDAMENTAL			ENSINO MÉDIO			ENSINO FUND.	ENSINO MÉDIO	TOTAL EJA			
	CRECHE	PRÉ-ESC.	TOTAL	INICIAIS	FINAIS	TOTAL									
2021	-	-	-	-	-	-	-	-	-	-	-	-	-	-	-100,0%
2020	-	-	-	-	-	-	-	-	-	-	-	-	-	-	-100,0%
2019	-	-	-	-	-	-	-	-	-	-	-	-	-	-	-100,0%
2018	-	-	-	-	-	-	-	-	-	-	-	-	-	-	-100,0%
2017	-	-	-	-	-	-	-	-	-	-	-	-	-	-	-100,0%
2016	-	-	-	-	-	-	-	-	-	-	-	-	-	-	-100,0%
2015	-	-	-	-	-	-	-	-	-	-	-	-	-	-	-100,0%
2014	-	-	-	-	-	-	-	-	-	-	-	-	-	-	-100,0%
2013	-	-	-	-	-	-	-	-	-	-	-	-	-	-	-100,0%
2012	-	-	-	-	-	-	-	-	-	-	-	-	-	-	-100,0%
2011	-	-	-	-	-	-	-	-	-	-	-	-	-	-	-100,0%
2010	-	-	-	-	-	-	-	-	-	-	-	-	-	-	-100,0%
2009	-	-	-	-	-	-	-	-	-	-	-	-	-	-	-100,0%
2008	-	-	-	-	-	-	-	-	-	-	-	-	-	-	-100,0%
2007	-	-	-	-	-	-	-	-	-	-	-	-	-	-	-100,0%
2006	-	-	-	-	-	-	-	-	-	-	-	-	-	-	-100,0%
2005	-	-	-	-	-	-	-	-	-	-	-	-	-	-	-100,0%
2004	-	-	-	-	-	-	-	-	-	-	-	-	-	-	-100,0%
2003	-	-	-	-	-	-	-	-	-	-	-	-	-	-	-100,0%
2002	-	-	-	6	-	6	-	-	-	-	-	-	-	6	-25,0%
2001	-	-	-	8	-	8	-	-	-	-	-	-	-	8	33,3%
2000	-	-	-	6	-	6	-	-	-	-	-	-	-	6	-100,0%
1999	-	-	-	-	-	-	-	-	-	-	-	-	-	-	-100,0%
1998	-	-	-	5	-	5	-	-	-	-	-	-	-	5	25,0%
1997	-	-	-	-	-	4	-	-	-	-	-	-	-	4	0,0%



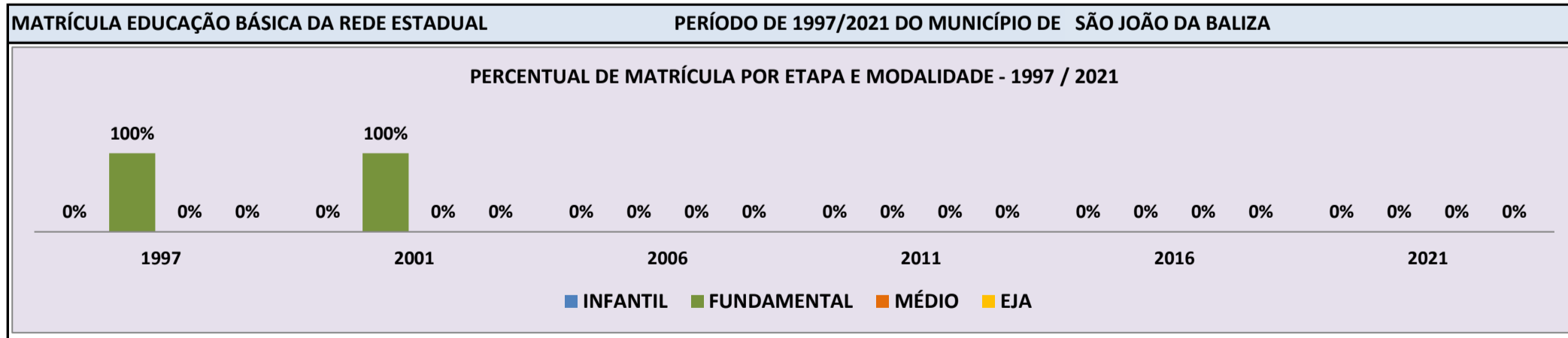
Fonte: INEP/Censo da Educação Básica

CENSO ESCOLAR EDUCAÇÃO BÁSICA - 1997 / 2021

DADOS E CARACTERÍSTICAS DA ESCOLA		REDE: ESTADUAL	ESCOLA INDÍGENA: NÃO
CÓDIGO: 14004712	ESCOLA ESTADUAL PRUDENTE DE MORAES		
END:	-	Nº: -	CEP: -
BAIRRO:	-	LOCALIZAÇÃO: RURAL	MUNICÍPIO: SÃO JOÃO DA BALIZA
DDD: -	TELEFONE: -	SALA DE AULA: -	BIBLIOTECA: NÃO REFEITÓRIO: -
LAB. DE INFORMÁTICA: NÃO	AUDITÓRIO: NÃO	PÁTIO COBERTO: -	QUADRA DE ESPORTES: NÃO

MATRÍCULA CENSO ESCOLAR

ANO	ENSINO REGULAR							ED. PROF. ENSINO TÉCNICO	TOTAL EM/EP	EDUC. JOVENS E ADULTOS			EDUC. ESPECIAL	TOTAL EDUCAÇÃO BÁSICA	CRESC / DECRES
	EDUCAÇÃO INFANTIL			ENSINO FUNDAMENTAL			ENSINO MÉDIO			ENSINO FUND.	ENSINO MÉDIO	TOTAL EJA			
	CRECHE	PRÉ-ESC.	TOTAL	INICIAIS	FINAIS	TOTAL									
2021	-	-	-	-	-	-	-	-	-	-	-	-	-	-	-100,0%
2020	-	-	-	-	-	-	-	-	-	-	-	-	-	-	-100,0%
2019	-	-	-	-	-	-	-	-	-	-	-	-	-	-	-100,0%
2018	-	-	-	-	-	-	-	-	-	-	-	-	-	-	-100,0%
2017	-	-	-	-	-	-	-	-	-	-	-	-	-	-	-100,0%
2016	-	-	-	-	-	-	-	-	-	-	-	-	-	-	-100,0%
2015	-	-	-	-	-	-	-	-	-	-	-	-	-	-	-100,0%
2014	-	-	-	-	-	-	-	-	-	-	-	-	-	-	-100,0%
2013	-	-	-	-	-	-	-	-	-	-	-	-	-	-	-100,0%
2012	-	-	-	-	-	-	-	-	-	-	-	-	-	-	-100,0%
2011	-	-	-	-	-	-	-	-	-	-	-	-	-	-	-100,0%
2010	-	-	-	-	-	-	-	-	-	-	-	-	-	-	-100,0%
2009	-	-	-	-	-	-	-	-	-	-	-	-	-	-	-100,0%
2008	-	-	-	-	-	-	-	-	-	-	-	-	-	-	-100,0%
2007	-	-	-	-	-	-	-	-	-	-	-	-	-	-	-100,0%
2006	-	-	-	-	-	-	-	-	-	-	-	-	-	-	-100,0%
2005	-	-	-	-	-	-	-	-	-	-	-	-	-	-	-100,0%
2004	-	-	-	-	-	-	-	-	-	-	-	-	-	-	-100,0%
2003	-	-	-	-	-	-	-	-	-	-	-	-	-	-	-100,0%
2002	-	-	-	-	-	-	-	-	-	-	-	-	-	-	-100,0%
2001	-	-	-	14	-	14	-	-	-	-	-	-	-	14	-41,7%
2000	-	-	-	24	-	24	-	-	-	-	-	-	-	24	-29,4%
1999	-	-	-	34	34	34	-	-	-	-	-	-	-	34	61,9%
1998	-	-	-	21	-	21	-	-	-	-	-	-	-	21	0,0%
1997	-	-	-	-	-	21	-	-	-	-	-	-	-	21	0,0%

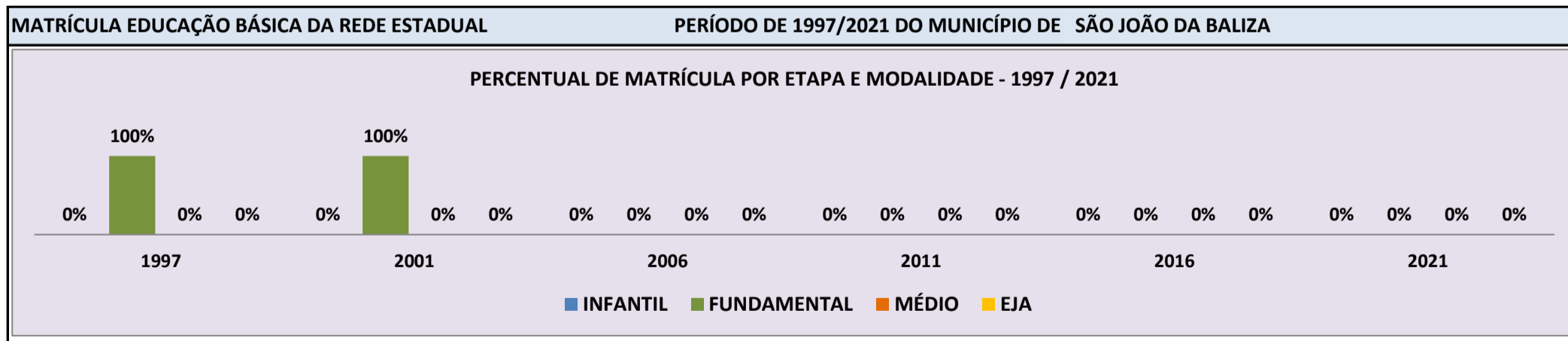


Fonte: INEP/Censo da Educação Básica

CENSO ESCOLAR EDUCAÇÃO BÁSICA - 1997 / 2021

DADOS E CARACTERÍSTICAS DA ESCOLA		REDE: ESTADUAL		ESCOLA INDÍGENA: NÃO	
CÓDIGO: 14004763		ESCOLA ESTADUAL TENENTE SOTERO LAGO MOTA			
END:		Nº:		CEP:	
BAIRRO:		LOCALIZAÇÃO: RURAL		MUNICÍPIO: SÃO JOÃO DA BALIZA	
DDD:		TELEFONE:		SALA DE AULA:	
LAB. DE INFORMÁTICA:		AUDITÓRIO:		PÁTIO COBERTO:	
NÃO		NÃO		NÃO	
				BIBLIOTECA: NÃO	
				REFEITÓRIO: -	
				QUADRA DE ESPORTES: NÃO	

MATRÍCULA CENSO ESCOLAR															
ANO	ENSINO REGULAR							ED. PROF. TÉCNICO	TOTAL EM/EP	EDUC. JOVENS E ADULTOS			EDUC. ESPECIAL	TOTAL EDUCAÇÃO BÁSICA	CRESC / DECRESC
	EDUCAÇÃO INFANTIL			ENSINO FUNDAMENTAL			ENSINO MÉDIO			ENSINO FUND.	ENSINO MÉDIO	TOTAL EJA			
	CRECHE	PRÉ-ESC.	TOTAL	INICIAIS	FINAIS	TOTAL									
2021	-	-	-	-	-	-	-	-	-	-	-	-	-	-	-100,0%
2020	-	-	-	-	-	-	-	-	-	-	-	-	-	-	-100,0%
2019	-	-	-	-	-	-	-	-	-	-	-	-	-	-	-100,0%
2018	-	-	-	-	-	-	-	-	-	-	-	-	-	-	-100,0%
2017	-	-	-	-	-	-	-	-	-	-	-	-	-	-	-100,0%
2016	-	-	-	-	-	-	-	-	-	-	-	-	-	-	-100,0%
2015	-	-	-	-	-	-	-	-	-	-	-	-	-	-	-100,0%
2014	-	-	-	-	-	-	-	-	-	-	-	-	-	-	-100,0%
2013	-	-	-	-	-	-	-	-	-	-	-	-	-	-	-100,0%
2012	-	-	-	-	-	-	-	-	-	-	-	-	-	-	-100,0%
2011	-	-	-	-	-	-	-	-	-	-	-	-	-	-	-100,0%
2010	-	-	-	-	-	-	-	-	-	-	-	-	-	-	-100,0%
2009	-	-	-	-	-	-	-	-	-	-	-	-	-	-	-100,0%
2008	-	-	-	-	-	-	-	-	-	-	-	-	-	-	-100,0%
2007	-	-	-	-	-	-	-	-	-	-	-	-	-	-	-100,0%
2006	-	-	-	-	-	-	-	-	-	-	-	-	-	-	-100,0%
2005	-	-	-	-	-	-	-	-	-	-	-	-	-	-	-100,0%
2004	-	-	-	12	-	12	-	-	-	-	-	-	-	12	200,0%
2003	-	-	-	4	-	4	-	-	-	-	-	-	-	4	-60,0%
2002	-	-	-	10	-	10	-	-	-	-	-	-	-	10	42,9%
2001	-	-	-	7	-	7	-	-	-	-	-	-	-	7	16,7%
2000	-	-	-	6	-	6	-	-	-	-	-	-	-	6	-40,0%
1999	-	-	-	10	10	10	-	-	-	-	-	-	-	10	66,7%
1998	-	-	-	6	-	6	-	-	-	-	-	-	-	6	-50,0%
1997	-	-	-	-	-	12	-	-	-	-	-	-	-	12	0,0%

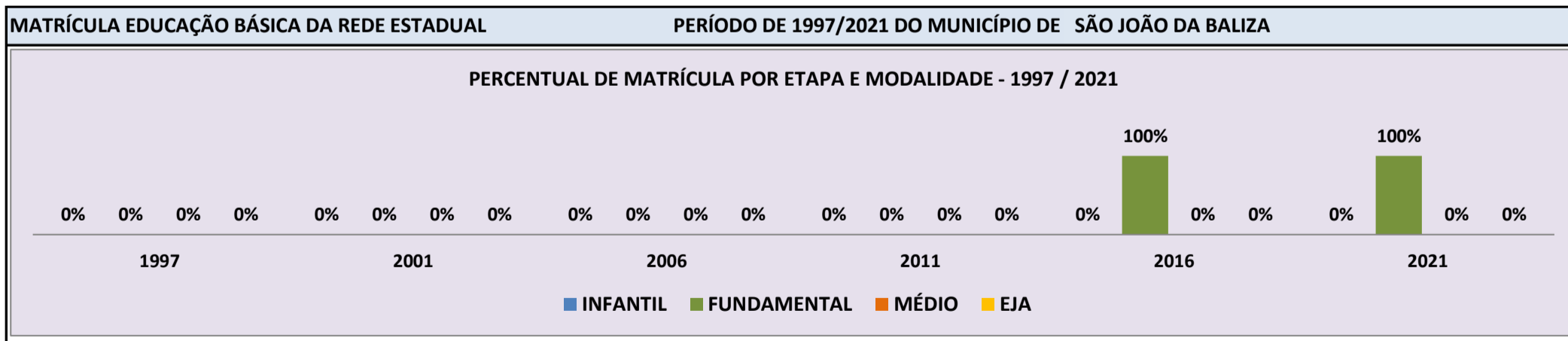


Fonte: INEP/Censo da Educação Básica

CENSO ESCOLAR EDUCAÇÃO BÁSICA - 1997 / 2021

DADOS E CARACTERÍSTICAS DA ESCOLA				REDE: ESTADUAL				ESCOLA INDÍGENA: SIM			
CÓDIGO: 14007711		ESCOLA ESTADUAL INDIGENA XAARI WAI WAI									
END: COMUNIDADE INDIGENA XAARI WAI WAI				Nº: -		CEP: 69.375.-000					
BAIRRO: -		LOCALIZAÇÃO: RURAL				MUNICÍPIO: SÃO JOÃO DA BALIZA					
DDD: 95		TELEFONE: 9904-6071		SALA DE AULA: -		BIBLIOTECA: NÃO		REFEITÓRIO: -			
LAB. DE INFORMÁTICA: NÃO		AUDITÓRIO: NÃO		PÁTIO COBERTO: -		QUADRA DE ESPORTES: NÃO					

MATRÍCULA CENSO ESCOLAR															
ANO	ENSINO REGULAR							ED. PROF. TÉCNICO	TOTAL EM/EP	EDUC. JOVENS E ADULTOS			EDUC. ESPECIAL	TOTAL EDUCAÇÃO BÁSICA	CRESC / DECRESC
	EDUCAÇÃO INFANTIL			ENSINO FUNDAMENTAL			ENSINO MÉDIO			ENSINO FUND.	ENSINO MÉDIO	TOTAL EJA			
	CRECHE	PRÉ-ESC.	TOTAL	INICIAIS	FINAIS	TOTAL									
2021	-	-	-	9	-	9	-	-	-	-	-	-	-	9	28,6%
2020	-	-	-	7	-	7	-	-	-	-	-	-	-	7	-12,5%
2019	-	-	-	8	-	8	-	-	-	-	-	-	-	8	-20,0%
2018	-	-	-	10	-	10	-	-	-	-	-	-	-	10	-9,1%
2017	-	-	-	11	-	11	-	-	-	-	-	-	-	11	-26,7%
2016	-	-	-	15	-	15	-	-	-	-	-	-	-	15	15,4%
2015	-	-	-	13	-	13	-	-	-	-	-	-	-	13	85,7%
2014	-	-	-	7	-	7	-	-	-	-	-	-	-	7	-100,0%
2013	-	-	-	-	-	-	-	-	-	-	-	-	-	-	-100,0%
2012	-	-	-	-	-	-	-	-	-	-	-	-	-	-	-100,0%
2011	-	-	-	-	-	-	-	-	-	-	-	-	-	-	-100,0%
2010	-	-	-	-	-	-	-	-	-	-	-	-	-	-	-100,0%
2009	-	-	-	-	-	-	-	-	-	-	-	-	-	-	-100,0%
2008	-	-	-	-	-	-	-	-	-	-	-	-	-	-	-100,0%
2007	-	-	-	-	-	-	-	-	-	-	-	-	-	-	-100,0%
2006	-	-	-	-	-	-	-	-	-	-	-	-	-	-	-100,0%
2005	-	-	-	-	-	-	-	-	-	-	-	-	-	-	-100,0%
2004	-	-	-	-	-	-	-	-	-	-	-	-	-	-	-100,0%
2003	-	-	-	-	-	-	-	-	-	-	-	-	-	-	-100,0%
2002	-	-	-	-	-	-	-	-	-	-	-	-	-	-	-100,0%
2001	-	-	-	-	-	-	-	-	-	-	-	-	-	-	-100,0%
2000	-	-	-	-	-	-	-	-	-	-	-	-	-	-	-100,0%
1999	-	-	-	-	-	-	-	-	-	-	-	-	-	-	-100,0%
1998	-	-	-	-	-	-	-	-	-	-	-	-	-	-	-100,0%
1997	-	-	-	-	-	-	-	-	-	-	-	-	-	-	0,0%

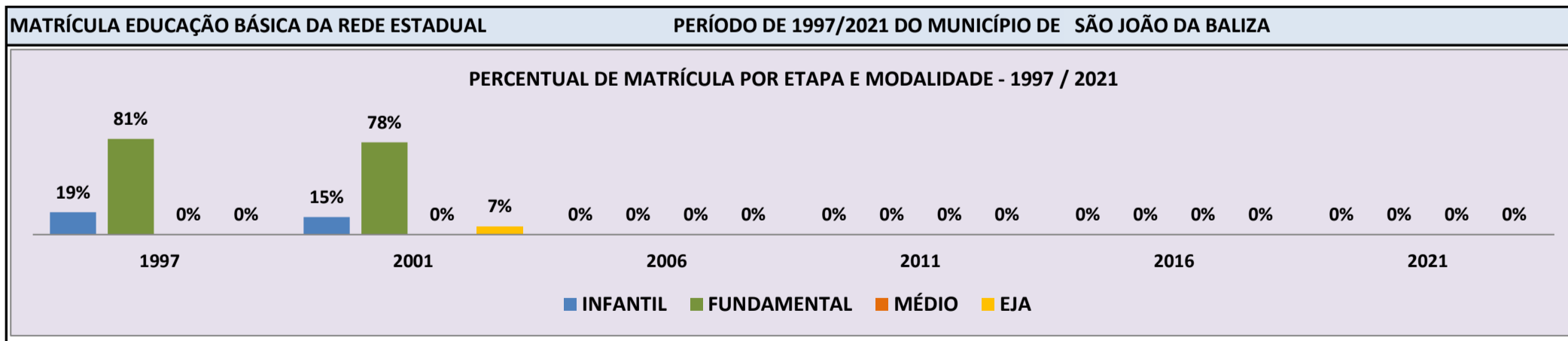


Fonte: INEP/Censo da Educação Básica

CENSO ESCOLAR EDUCAÇÃO BÁSICA - 1997 / 2021

DADOS E CARACTERÍSTICAS DA ESCOLA		REDE: ESTADUAL		ESCOLA INDÍGENA: NÃO	
CÓDIGO: 14320185		ESCOLA ESTADUAL DARCY PEDROSO DA SILVA			
END:		Nº:		CEP:	
BAIRRO:		LOCALIZAÇÃO: URBANA		MUNICÍPIO: SÃO JOÃO DA BALIZA	
DDD:	TELEFONE:	SALA DE AULA:	BIBLIOTECA:	NÃO	REFEITÓRIO:
LAB. DE INFORMÁTICA:	NÃO	AUDITÓRIO:	NÃO	PÁTIO COBERTO:	NÃO
				QUADRA DE ESPORTES:	NÃO

MATRÍCULA CENSO ESCOLAR															
ANO	ENSINO REGULAR							ED. PROF. ENSINO TÉCNICO	TOTAL EM/EP	EDUC. JOVENS E ADULTOS			EDUC. ESPECIAL	TOTAL EDUCAÇÃO BÁSICA	CRESC / DECRES
	EDUCAÇÃO INFANTIL			ENSINO FUNDAMENTAL			ENSINO MÉDIO			ENSINO FUND.	ENSINO MÉDIO	TOTAL EJA			
	CRECHE	PRÉ-ESC.	TOTAL	INICIAIS	FINAIS	TOTAL									
2021	-	-	-	-	-	-	-	-	-	-	-	-	-	-	-100,0%
2020	-	-	-	-	-	-	-	-	-	-	-	-	-	-	-100,0%
2019	-	-	-	-	-	-	-	-	-	-	-	-	-	-	-100,0%
2018	-	-	-	-	-	-	-	-	-	-	-	-	-	-	-100,0%
2017	-	-	-	-	-	-	-	-	-	-	-	-	-	-	-100,0%
2016	-	-	-	-	-	-	-	-	-	-	-	-	-	-	-100,0%
2015	-	-	-	-	-	-	-	-	-	-	-	-	-	-	-100,0%
2014	-	-	-	-	-	-	-	-	-	-	-	-	-	-	-100,0%
2013	-	-	-	-	-	-	-	-	-	-	-	-	-	-	-100,0%
2012	-	-	-	-	-	-	-	-	-	-	-	-	-	-	-100,0%
2011	-	-	-	-	-	-	-	-	-	-	-	-	-	-	-100,0%
2010	-	-	-	-	-	-	-	-	-	-	-	-	-	-	-100,0%
2009	-	-	-	-	-	-	-	-	-	-	-	-	-	-	-100,0%
2008	-	-	-	-	-	-	-	-	-	-	-	-	-	-	-100,0%
2007	-	-	-	-	-	-	-	-	-	-	-	-	-	-	-100,0%
2006	-	-	-	-	-	-	-	-	-	-	-	-	-	-	-100,0%
2005	-	-	-	-	-	-	-	-	-	-	-	-	-	-	-100,0%
2004	-	109	109	343	-	343	-	-	-	16	-	16	3	471	-14,7%
2003	-	133	133	384	-	384	-	-	-	-	-	35	-	552	-17,2%
2002	-	99	99	470	-	470	-	-	-	-	-	93	5	667	-3,8%
2001	-	102	102	539	-	539	-	-	-	-	-	48	4	693	2,8%
2000	-	68	68	406	200	606	-	-	-	-	-	-	-	674	-7,2%
1999	145	-	145	454	581	581	-	-	-	-	-	-	-	726	19,6%
1998	134	-	134	386	87	473	-	-	-	-	-	-	-	607	23,1%
1997	-	93	93	-	-	400	-	-	-	-	-	-	-	493	0,0%

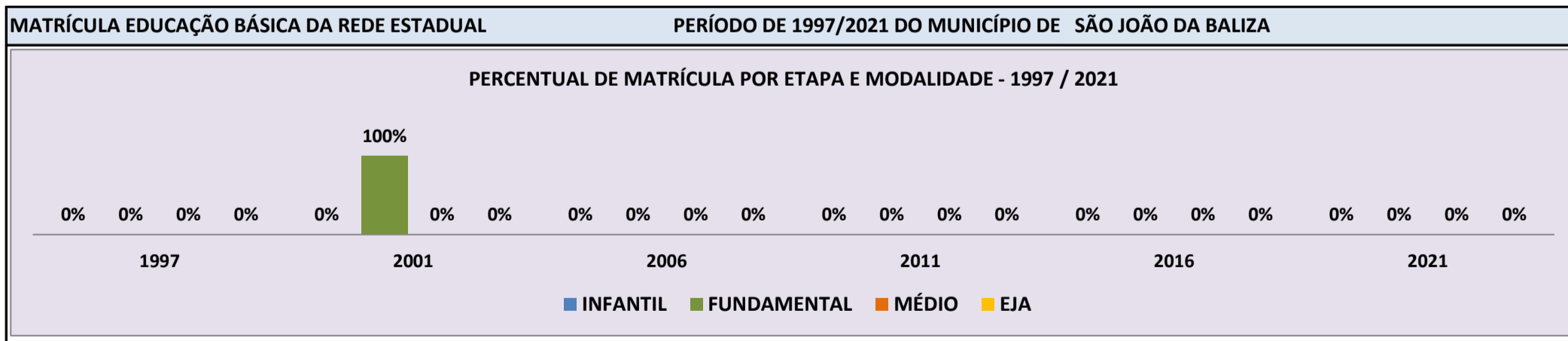


Fonte: INEP/Censo da Educação Básica

CENSO ESCOLAR EDUCAÇÃO BÁSICA - 1997 / 2021

DADOS E CARACTERÍSTICAS DA ESCOLA		REDE: ESTADUAL		ESCOLA INDÍGENA: NÃO	
CÓDIGO: 14320193		ESCOLA ESTADUAL ANTONIA RODRIGUES DE SOUZA			
END:		-		Nº: - CEP: -	
BAIRRO:		-		LOCALIZAÇÃO: RURAL	
DDD: - TELEFONE: -		SALA DE AULA: -		BIBLIOTECA: NÃO	
LAB. DE INFORMÁTICA: NÃO		AUDITÓRIO: NÃO		PÁTIO COBERTO: -	
				QUADRA DE ESPORTES: NÃO	

MATRÍCULA CENSO ESCOLAR															
ANO	ENSINO REGULAR							ED. PROF. ENSINO TÉCNICO	TOTAL EM/EP	EDUC. JOVENS E ADULTOS			EDUC. ESPECIAL	TOTAL EDUCAÇÃO BÁSICA	CRESC / DECRES
	EDUCAÇÃO INFANTIL			ENSINO FUNDAMENTAL			ENSINO MÉDIO			ENSINO FUND.	ENSINO MÉDIO	TOTAL EJA			
	CRECHE	PRÉ-ESC.	TOTAL	INICIAIS	FINAIS	TOTAL									
2021	-	-	-	-	-	-	-	-	-	-	-	-	-	-	-100,0%
2020	-	-	-	-	-	-	-	-	-	-	-	-	-	-	-100,0%
2019	-	-	-	-	-	-	-	-	-	-	-	-	-	-	-100,0%
2018	-	-	-	-	-	-	-	-	-	-	-	-	-	-	-100,0%
2017	-	-	-	-	-	-	-	-	-	-	-	-	-	-	-100,0%
2016	-	-	-	-	-	-	-	-	-	-	-	-	-	-	-100,0%
2015	-	-	-	-	-	-	-	-	-	-	-	-	-	-	-100,0%
2014	-	-	-	-	-	-	-	-	-	-	-	-	-	-	-100,0%
2013	-	-	-	-	-	-	-	-	-	-	-	-	-	-	-100,0%
2012	-	-	-	-	-	-	-	-	-	-	-	-	-	-	-100,0%
2011	-	-	-	-	-	-	-	-	-	-	-	-	-	-	-100,0%
2010	-	-	-	-	-	-	-	-	-	-	-	-	-	-	-100,0%
2009	-	-	-	-	-	-	-	-	-	-	-	-	-	-	-100,0%
2008	-	-	-	-	-	-	-	-	-	-	-	-	-	-	-100,0%
2007	-	-	-	-	-	-	-	-	-	-	-	-	-	-	-100,0%
2006	-	-	-	-	-	-	-	-	-	-	-	-	-	-	-100,0%
2005	-	-	-	-	-	-	-	-	-	-	-	-	-	-	-100,0%
2004	-	-	-	-	-	-	-	-	-	-	-	-	-	-	-100,0%
2003	-	-	-	-	-	-	-	-	-	-	-	-	-	-	-100,0%
2002	-	-	-	-	-	-	-	-	-	-	-	-	-	-	-100,0%
2001	-	-	-	21	-	21	-	-	-	-	-	-	-	21	31,3%
2000	-	-	-	16	-	16	-	-	-	-	-	-	-	16	45,5%
1999	-	-	-	11	11	11	-	-	-	-	-	-	-	11	-8,3%
1998	-	-	-	12	-	12	-	-	-	-	-	-	-	12	-100,0%
1997	-	-	-	-	-	-	-	-	-	-	-	-	-	-	0,0%

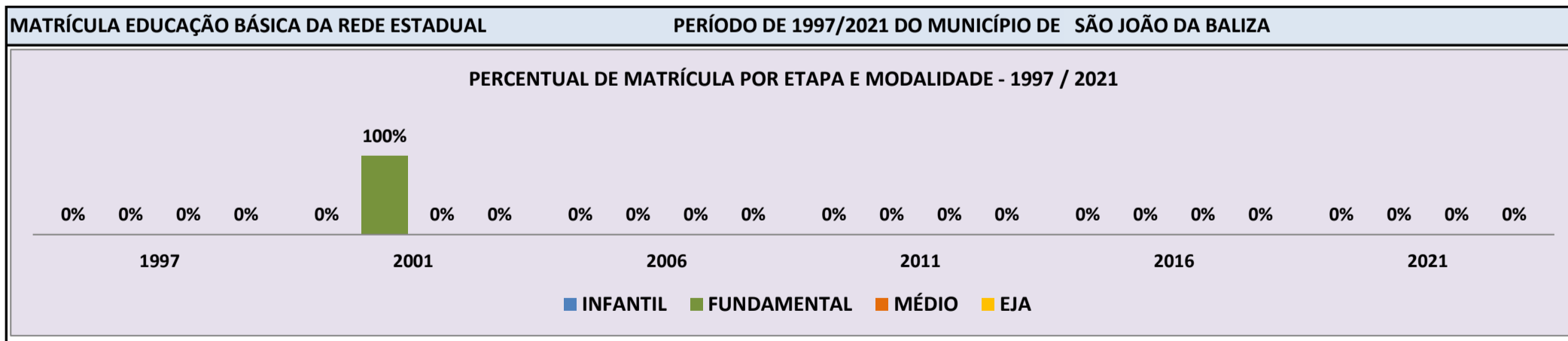


Fonte: INEP/Censo da Educação Básica

CENSO ESCOLAR EDUCAÇÃO BÁSICA - 1997 / 2021

DADOS E CARACTERÍSTICAS DA ESCOLA		REDE: ESTADUAL		ESCOLA INDÍGENA: NÃO	
CÓDIGO: 14321289		ESCOLA ESTADUAL PROFESSOR DANIEL OLIVEIRA DE SOUZA			
END:		-		Nº: - CEP: -	
BAIRRO:		-		LOCALIZAÇÃO: RURAL	
DDD: - TELEFONE: -		SALA DE AULA: -		BIBLIOTECA: NÃO	
LAB. DE INFORMÁTICA: NÃO		AUDITÓRIO: NÃO		PÁTIO COBERTO: -	
				QUADRA DE ESPORTES: NÃO	

MATRÍCULA CENSO ESCOLAR															
ANO	ENSINO REGULAR							ED. PROF. ENSINO TÉCNICO	TOTAL EM/EP	EDUC. JOVENS E ADULTOS			EDUC. ESPECIAL	TOTAL EDUCAÇÃO BÁSICA	CRESC / DECRES
	EDUCAÇÃO INFANTIL			ENSINO FUNDAMENTAL			ENSINO MÉDIO			ENSINO FUND.	ENSINO MÉDIO	TOTAL EJA			
	CRECHE	PRÉ-ESC.	TOTAL	INICIAIS	FINAIS	TOTAL									
2021	-	-	-	-	-	-	-	-	-	-	-	-	-	-	-100,0%
2020	-	-	-	-	-	-	-	-	-	-	-	-	-	-	-100,0%
2019	-	-	-	-	-	-	-	-	-	-	-	-	-	-	-100,0%
2018	-	-	-	-	-	-	-	-	-	-	-	-	-	-	-100,0%
2017	-	-	-	-	-	-	-	-	-	-	-	-	-	-	-100,0%
2016	-	-	-	-	-	-	-	-	-	-	-	-	-	-	-100,0%
2015	-	-	-	-	-	-	-	-	-	-	-	-	-	-	-100,0%
2014	-	-	-	-	-	-	-	-	-	-	-	-	-	-	-100,0%
2013	-	-	-	-	-	-	-	-	-	-	-	-	-	-	-100,0%
2012	-	-	-	-	-	-	-	-	-	-	-	-	-	-	-100,0%
2011	-	-	-	-	-	-	-	-	-	-	-	-	-	-	-100,0%
2010	-	-	-	-	-	-	-	-	-	-	-	-	-	-	-100,0%
2009	-	-	-	-	-	-	-	-	-	-	-	-	-	-	-100,0%
2008	-	-	-	-	-	-	-	-	-	-	-	-	-	-	-100,0%
2007	-	-	-	-	-	-	-	-	-	-	-	-	-	-	-100,0%
2006	-	-	-	-	-	-	-	-	-	-	-	-	-	-	-100,0%
2005	-	-	-	-	-	-	-	-	-	-	-	-	-	-	-100,0%
2004	-	-	-	21	-	21	-	-	-	-	-	-	-	21	50,0%
2003	-	-	-	14	-	14	-	-	-	-	-	-	-	14	16,7%
2002	-	-	-	12	-	12	-	-	-	-	-	-	-	12	9,1%
2001	-	-	-	11	-	11	-	-	-	-	-	-	-	11	-38,9%
2000	-	-	-	18	-	18	-	-	-	-	-	-	-	18	-100,0%
1999	-	-	-	-	-	-	-	-	-	-	-	-	-	-	-100,0%
1998	-	-	-	-	-	-	-	-	-	-	-	-	-	-	-100,0%
1997	-	-	-	-	-	-	-	-	-	-	-	-	-	-	0,0%

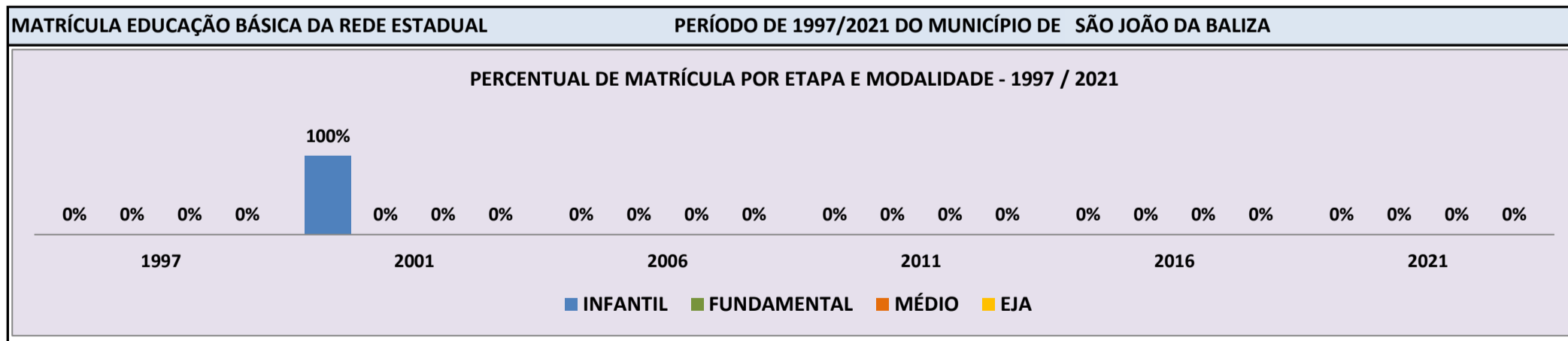


Fonte: INEP/Censo da Educação Básica

CENSO ESCOLAR EDUCAÇÃO BÁSICA - 1997 / 2021

DADOS E CARACTERÍSTICAS DA ESCOLA		REDE: ESTADUAL		ESCOLA INDÍGENA: NÃO	
CÓDIGO: 14321300		ESCOLA ESTADUAL ALINE ISMENE T. NOGUEIRA			
END:		Nº:		CEP:	
BAIRRO:		LOCALIZAÇÃO: URBANA		MUNICÍPIO: SÃO JOÃO DA BALIZA	
DDD:	TELEFONE:	SALA DE AULA:	BIBLIOTECA:	NÃO	REFEITÓRIO:
LAB. DE INFORMÁTICA:	NÃO	AUDITÓRIO:	NÃO	PÁTIO COBERTO:	-
				QUADRA DE ESPORTES:	NÃO

MATRÍCULA CENSO ESCOLAR															
ANO	ENSINO REGULAR							ED. PROF. ENSINO TÉCNICO	TOTAL EM/EP	EDUC. JOVENS E ADULTOS			EDUC. ESPECIAL	TOTAL EDUCAÇÃO BÁSICA	CRESC / DECRES
	EDUCAÇÃO INFANTIL			ENSINO FUNDAMENTAL			ENSINO MÉDIO			ENSINO FUND.	ENSINO MÉDIO	TOTAL EJA			
	CRECHE	PRÉ-ESC.	TOTAL	INICIAIS	FINAIS	TOTAL									
2021	-	-	-	-	-	-	-	-	-	-	-	-	-	-	-100,0%
2020	-	-	-	-	-	-	-	-	-	-	-	-	-	-	-100,0%
2019	-	-	-	-	-	-	-	-	-	-	-	-	-	-	-100,0%
2018	-	-	-	-	-	-	-	-	-	-	-	-	-	-	-100,0%
2017	-	-	-	-	-	-	-	-	-	-	-	-	-	-	-100,0%
2016	-	-	-	-	-	-	-	-	-	-	-	-	-	-	-100,0%
2015	-	-	-	-	-	-	-	-	-	-	-	-	-	-	-100,0%
2014	-	-	-	-	-	-	-	-	-	-	-	-	-	-	-100,0%
2013	-	-	-	-	-	-	-	-	-	-	-	-	-	-	-100,0%
2012	-	-	-	-	-	-	-	-	-	-	-	-	-	-	-100,0%
2011	-	-	-	-	-	-	-	-	-	-	-	-	-	-	-100,0%
2010	-	-	-	-	-	-	-	-	-	-	-	-	-	-	-100,0%
2009	-	-	-	-	-	-	-	-	-	-	-	-	-	-	-100,0%
2008	-	-	-	-	-	-	-	-	-	-	-	-	-	-	-100,0%
2007	-	-	-	-	-	-	-	-	-	-	-	-	-	-	-100,0%
2006	-	-	-	-	-	-	-	-	-	-	-	-	-	-	-100,0%
2005	-	-	-	-	-	-	-	-	-	-	-	-	-	-	-100,0%
2004	-	-	-	-	-	-	-	-	-	-	-	-	-	-	-100,0%
2003	-	-	-	-	-	-	-	-	-	-	-	-	-	-	-100,0%
2002	-	-	-	-	-	-	-	-	-	-	-	-	-	-	-100,0%
2001	-	91	91	-	-	-	-	-	-	-	-	-	-	91	122,0%
2000	-	41	41	-	-	-	-	-	-	-	-	-	-	41	10,8%
1999	37	-	37	-	-	-	-	-	-	-	-	-	-	37	-100,0%
1998	-	-	-	-	-	-	-	-	-	-	-	-	-	-	-100,0%
1997	-	-	-	-	-	-	-	-	-	-	-	-	-	-	0,0%

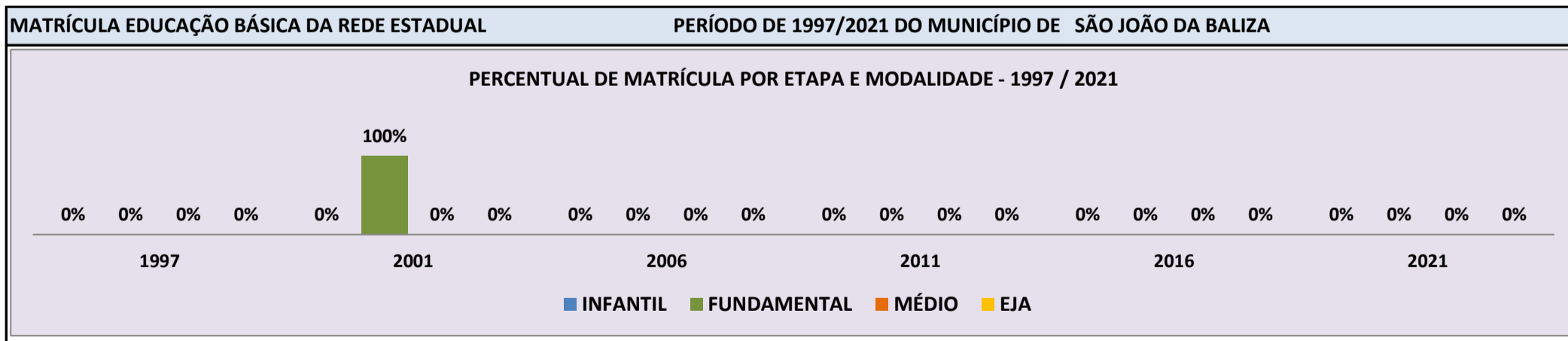


Fonte: INEP/Censo da Educação Básica

CENSO ESCOLAR EDUCAÇÃO BÁSICA - 1997 / 2021

DADOS E CARACTERÍSTICAS DA ESCOLA		REDE: ESTADUAL		ESCOLA INDÍGENA: NÃO	
CÓDIGO: 14321319		ESCOLA ESTADUAL EVA MEDINA DA SILVA			
END:		-		Nº: - CEP: -	
BAIRRO:		-		LOCALIZAÇÃO: RURAL	
DDD: - TELEFONE: -		SALA DE AULA: -		BIBLIOTECA: NÃO	
LAB. DE INFORMÁTICA: NÃO		AUDITÓRIO: NÃO		PÁTIO COBERTO: -	
				QUADRA DE ESPORTES: NÃO	

MATRÍCULA CENSO ESCOLAR															
ANO	ENSINO REGULAR							ED. PROF. ENSINO TÉCNICO	TOTAL EM/EP	EDUC. JOVENS E ADULTOS			EDUC. ESPECIAL	TOTAL EDUCAÇÃO BÁSICA	CRESC / DECRES
	EDUCAÇÃO INFANTIL			ENSINO FUNDAMENTAL			ENSINO MÉDIO			ENSINO FUND.	ENSINO MÉDIO	TOTAL EJA			
	CRECHE	PRÉ-ESC.	TOTAL	INICIAIS	FINAIS	TOTAL									
2021	-	-	-	-	-	-	-	-	-	-	-	-	-	-	-100,0%
2020	-	-	-	-	-	-	-	-	-	-	-	-	-	-	-100,0%
2019	-	-	-	-	-	-	-	-	-	-	-	-	-	-	-100,0%
2018	-	-	-	-	-	-	-	-	-	-	-	-	-	-	-100,0%
2017	-	-	-	-	-	-	-	-	-	-	-	-	-	-	-100,0%
2016	-	-	-	-	-	-	-	-	-	-	-	-	-	-	-100,0%
2015	-	-	-	-	-	-	-	-	-	-	-	-	-	-	-100,0%
2014	-	-	-	-	-	-	-	-	-	-	-	-	-	-	-100,0%
2013	-	-	-	-	-	-	-	-	-	-	-	-	-	-	-100,0%
2012	-	-	-	-	-	-	-	-	-	-	-	-	-	-	-100,0%
2011	-	-	-	-	-	-	-	-	-	-	-	-	-	-	-100,0%
2010	-	-	-	-	-	-	-	-	-	-	-	-	-	-	-100,0%
2009	-	-	-	-	-	-	-	-	-	-	-	-	-	-	-100,0%
2008	-	-	-	-	-	-	-	-	-	-	-	-	-	-	-100,0%
2007	-	-	-	-	-	-	-	-	-	-	-	-	-	-	-100,0%
2006	-	-	-	-	-	-	-	-	-	-	-	-	-	-	-100,0%
2005	-	-	-	-	-	-	-	-	-	-	-	-	-	-	-100,0%
2004	-	-	-	13	37	50	39	-	39	-	-	-	-	89	584,6%
2003	-	-	-	13	-	13	-	-	-	-	-	-	-	13	30,0%
2002	-	-	-	10	-	10	-	-	-	-	-	-	-	10	-28,6%
2001	-	-	-	14	-	14	-	-	-	-	-	-	-	14	-39,1%
2000	-	-	-	23	-	23	-	-	-	-	-	-	-	23	130,0%
1999	-	-	-	10	10	10	-	-	-	-	-	-	-	10	-100,0%
1998	-	-	-	-	-	-	-	-	-	-	-	-	-	-	-100,0%
1997	-	-	-	-	-	-	-	-	-	-	-	-	-	-	0,0%

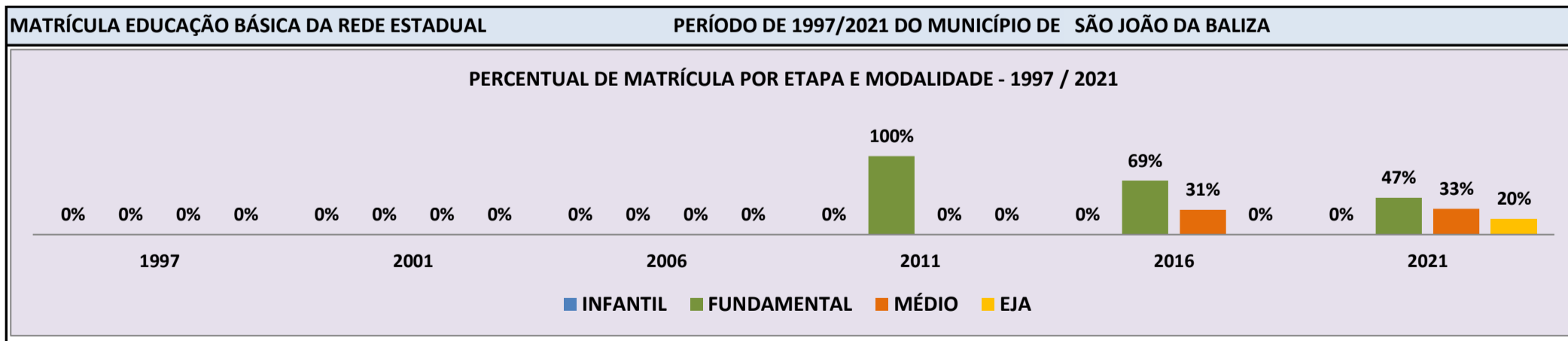


Fonte: INEP/Censo da Educação Básica

CENSO ESCOLAR EDUCAÇÃO BÁSICA - 1997 / 2021

DADOS E CARACTERÍSTICAS DA ESCOLA				REDE: ESTADUAL				ESCOLA INDÍGENA: SIM			
CÓDIGO: 14369656		ESCOLA ESTADUAL INDIGENA ANAUA									
END: COMUNIDADE ANAUA				Nº: -		CEP: 69.375.-000					
BAIRRO: -				LOCALIZAÇÃO: RURAL				MUNICÍPIO: SÃO JOÃO DA BALIZA			
DDD: 95		TELEFONE: 98418-6860		SALA DE AULA: -		BIBLIOTECA: NÃO		REFEITÓRIO: -			
LAB. DE INFORMÁTICA: NÃO		AUDITÓRIO: NÃO		PÁTIO COBERTO: -		QUADRA DE ESPORTES: NÃO					

MATRÍCULA CENSO ESCOLAR															
ANO	ENSINO REGULAR							ED. PROF. ENSINO TÉCNICO	TOTAL EM/EP	EDUC. JOVENS E ADULTOS			EDUC. ESPECIAL	TOTAL EDUCAÇÃO BÁSICA	CRESC / DECRESC
	EDUCAÇÃO INFANTIL			ENSINO FUNDAMENTAL			ENSINO MÉDIO			ENSINO FUND.	ENSINO MÉDIO	TOTAL EJA			
	CRECHE	PRÉ-ESC.	TOTAL	INICIAIS	FINAIS	TOTAL									
2021	-	-	-	-	37	37	26	-	26	16	-	16	-	79	-6,0%
2020	-	-	-	-	34	34	32	-	32	18	-	18	-	84	-2,3%
2019	-	-	-	-	33	33	35	-	35	18	-	18	-	86	-15,7%
2018	-	-	-	25	39	64	20	-	20	18	-	18	-	102	-23,3%
2017	-	-	-	26	45	71	12	-	12	-	50	50	-	133	9,9%
2016	-	-	-	38	45	83	38	-	38	-	-	-	-	121	21,0%
2015	-	-	-	41	46	87	-	-	-	13	-	13	-	100	-7,4%
2014	-	-	-	43	31	74	-	-	-	34	-	34	-	108	6,9%
2013	-	-	-	47	20	67	-	-	-	34	-	34	-	101	16,1%
2012	-	-	-	54	8	62	-	-	-	25	-	25	-	87	58,2%
2011	-	-	-	55	-	55	-	-	-	-	-	-	-	55	7,8%
2010	-	-	-	51	-	51	-	-	-	-	-	-	-	51	-100,0%
2009	-	-	-	-	-	-	-	-	-	-	-	-	-	-	-100,0%
2008	-	-	-	-	-	-	-	-	-	-	-	-	-	-	-100,0%
2007	-	-	-	-	-	-	-	-	-	-	-	-	-	-	-100,0%
2006	-	-	-	-	-	-	-	-	-	-	-	-	-	-	-100,0%
2005	-	-	-	-	-	-	-	-	-	-	-	-	-	-	-100,0%
2004	-	-	-	-	-	-	-	-	-	-	-	-	-	-	-100,0%
2003	-	-	-	-	-	-	-	-	-	-	-	-	-	-	-100,0%
2002	-	-	-	-	-	-	-	-	-	-	-	-	-	-	-100,0%
2001	-	-	-	-	-	-	-	-	-	-	-	-	-	-	-100,0%
2000	-	-	-	-	-	-	-	-	-	-	-	-	-	-	-100,0%
1999	-	-	-	-	-	-	-	-	-	-	-	-	-	-	-100,0%
1998	-	-	-	-	-	-	-	-	-	-	-	-	-	-	-100,0%
1997	-	-	-	-	-	-	-	-	-	-	-	-	-	-	0,0%



Fonte: INEP/Censo da Educação Básica

3. GLOSSÁRIO

ESTADUAL	NÃO	URBANA	SÃO JOÃO DA BALIZA	14004267	ESCOLA ESTADUAL HENRIQUE DIAS	10
ESTADUAL	NÃO	RURAL	SÃO JOÃO DA BALIZA	14004321	ESCOLA ESTADUAL BASILIO DA GAMA	11
ESTADUAL	NÃO	RURAL	SÃO JOÃO DA BALIZA	14004348	ESCOLA ESTADUAL BELA VISTA	12
ESTADUAL	NÃO	RURAL	SÃO JOÃO DA BALIZA	14004380	ESCOLA ESTADUAL CRISTOVAO COLOMBO	13
ESTADUAL	NÃO	RURAL	SÃO JOÃO DA BALIZA	14004429	ESCOLA ESTADUAL EVARISTO DA VEIGA	14
ESTADUAL	NÃO	URBANA	SÃO JOÃO DA BALIZA	14004437	ESCOLA ESTADUAL FRANCISCO RICARDO MACEDO	15
ESTADUAL	NÃO	RURAL	SÃO JOÃO DA BALIZA	14004496	ESCOLA ESTADUAL JOAO FRANCISCO DA SILVA	16
ESTADUAL	NÃO	RURAL	SÃO JOÃO DA BALIZA	14004518	ESCOLA ESTADUAL JOAO PEREIRA DE MELO	17
ESTADUAL	NÃO	RURAL	SÃO JOÃO DA BALIZA	14004526	ESCOLA ESTADUAL LIMA BARRETO	18
ESTADUAL	NÃO	RURAL	SÃO JOÃO DA BALIZA	14004534	ESCOLA ESTADUAL MANOEL DA COSTA PADILHA	19
ESTADUAL	NÃO	RURAL	SÃO JOÃO DA BALIZA	14004712	ESCOLA ESTADUAL PRUDENTE DE MORAES	20
ESTADUAL	NÃO	RURAL	SÃO JOÃO DA BALIZA	14004763	ESCOLA ESTADUAL TENENTE SOTERO LAGO MOTA	21
ESTADUAL	SIM	RURAL	SÃO JOÃO DA BALIZA	14007711	ESCOLA ESTADUAL INDIGENA XAARI WAI WAI	22
ESTADUAL	NÃO	URBANA	SÃO JOÃO DA BALIZA	14320185	ESCOLA ESTADUAL DARCY PEDROSO DA SILVA	23
ESTADUAL	NÃO	RURAL	SÃO JOÃO DA BALIZA	14320193	ESCOLA ESTADUAL ANTONIA RODRIGUES DE SOUZA	24
ESTADUAL	NÃO	RURAL	SÃO JOÃO DA BALIZA	14321289	ESCOLA ESTADUAL PROFESSOR DANIEL OLIVEIRA DE SOUZA	25
ESTADUAL	NÃO	URBANA	SÃO JOÃO DA BALIZA	14321300	ESCOLA ESTADUAL ALINE ISMENE T. NOGUEIRA	26
ESTADUAL	NÃO	RURAL	SÃO JOÃO DA BALIZA	14321319	ESCOLA ESTADUAL EVA MEDINA DA SILVA	27
ESTADUAL	SIM	RURAL	SÃO JOÃO DA BALIZA	14369656	ESCOLA ESTADUAL INDIGENA ANAUA	28