

**MUNICÍPIO DE RORAINÓPOLIS**

**RORAIMA – RR**



**CENSO ESCOLAR PERÍODO 1997 A 2021**



**ELABORAÇÃO:**



**DADOS RORAIMA**

**www.dadosroraima.com**

**Contato: 95 98107-8178**

**Fonte: INEP/Censo da Educação Básica**

## SUMÁRIO

INTRODUÇÃO, 4

1. MATRÍCULA DO CENSO ESCOLAR NO PERÍODO DE 1997 A 2021, 5

a. Consolidado Matrícula no período de 1997 a 2021 - Geral, 6

b. Consolidado Matrícula no período de 1997 a 2021 – Escolas Não Indígenas, 7

c. Consolidado Matrícula no período de 1997 a 2021 – Escolas Indígenas, 8

2. RELAÇÃO DAS ESCOLAS EXISTENTES NO PERÍODO 1997 A 2021, 9

3. GLOSSÁRIO, 68



## INTRODUÇÃO

Este trabalho é dedicado a criação dos nove municípios do estado de Roraima, hoje perfazendo um total de 15 municípios, desta forma, em comemoração aos vinte e cinco anos dos novos municípios, foi feito um levantamento do Censo Escolar, incluindo todos os municípios do estado no período de 1997 a 2021.

O município de **Rorainópolis** com população de **31.387** habitantes (Estimativa do IBGE de 01/07/2021), PIB per capita de R\$ **20.258,48** (2019), com Matrícula na Rede Estadual em **2021** de **3.698** alunos e 9 escolas estaduais. Quando em 1997 tinha **3.254** alunos e **28** escolas, a quantidade de escola reduziu em **19** escolas, quanto aos alunos houve um acréscimo de 13,64%.

Dessas **9** escolas hoje da rede estadual, são todas não indígenas. Espero que esse trabalho seja bastante útil para análise de dados daqueles interessados em um estudo futuro.

Um forte e grande abraço

Damião Maximino  
Proprietário do Site



**1**

**MATRÍCULA DO CENSO ESCOLAR**

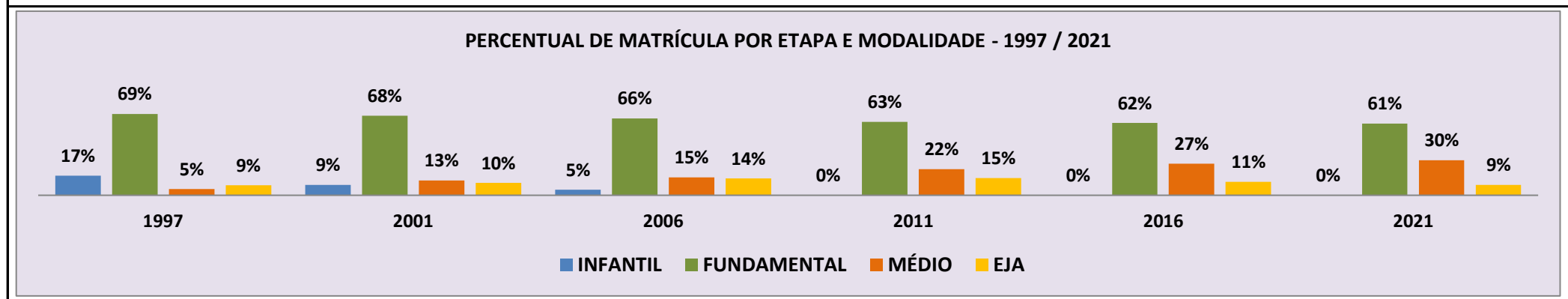
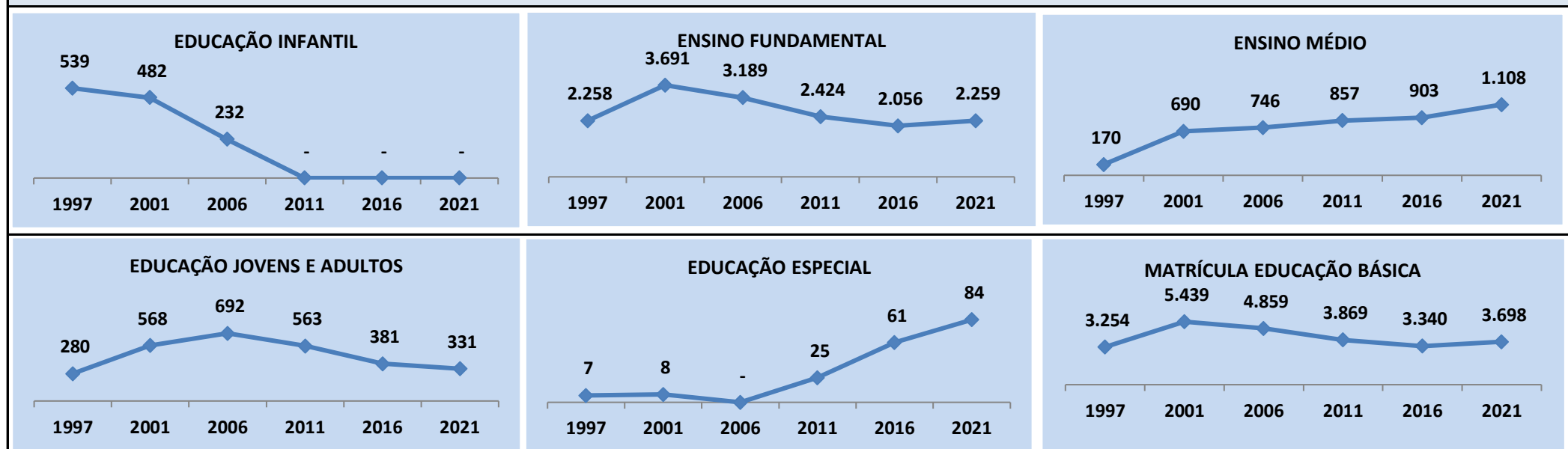
**NO PERÍODO DE 1997 A 2021**

**CENSO ESCOLAR EDUCAÇÃO BÁSICA - 1997 / 2021**

NÚMERO DE MATRÍCULA - 1997 / 2021																
MUNICÍPIO: RORAINÓPOLIS																
GERAL																
REDE: ESTADUAL																
ANO	ENSINO REGULAR							ED. PROF. ENSINO TÉCNICO	TOTAL EM/EP	EDUC. JOVENS E ADULTOS			EDUC. ESPECIAL	TOTAL EDUCAÇÃO BÁSICA	CRESC / DECRES	
	EDUCAÇÃO INFANTIL			ENSINO FUNDAMENTAL			ENSINO MÉDIO			ENSINO FUND.	ENSINO MÉDIO	TOTAL EJA				
	CRECHE	PRÉ-ESC.	TOTAL	INICIAIS	FINAIS	TOTAL										
2021	-	-	-	-	2.259	2.259	1.108	-	1.108	44	287	331	84	3.698	8,3%	
2020	-	-	-	-	2.014	2.014	1.050	-	1.050	24	328	352	85	3.416	-0,1%	
2019	-	-	-	2	1.988	1.990	1.084	-	1.084	119	226	345	88	3.419	1,1%	
2018	-	-	-	-	2.088	2.088	990	-	990	50	254	304	79	3.382	-4,2%	
2017	-	-	-	2	2.101	2.103	993	-	993	59	374	433	68	3.529	5,7%	
2016	-	-	-	1	2.055	2.056	903	-	903	50	331	381	61	3.340	0,5%	
2015	-	-	-	-	2.058	2.058	870	-	870	59	335	394	49	3.322	10,0%	
2014	-	-	-	-	1.918	1.918	802	-	802	38	230	268	31	3.019	-9,8%	
2013	-	-	-	27	1.984	2.011	849	-	849	165	302	467	21	3.348	-0,7%	
2012	-	-	-	105	1.981	2.086	863	-	863	167	226	393	31	3.373	-12,8%	
2011	-	-	-	388	2.036	2.424	857	-	857	147	416	563	25	3.869	3,0%	
2010	-	-	-	575	1.831	2.406	842	-	842	114	383	497	11	3.756	1,1%	
2009	-	-	-	894	1.558	2.452	807	-	807	127	318	445	10	3.714	1,0%	
2008	-	59	59	978	1.403	2.381	815	-	815	79	336	415	7	3.677	-18,1%	
2007	-	281	281	1.291	1.561	2.852	869	-	869	161	307	468	17	4.487	-7,7%	
2006	-	232	232	1.409	1.780	3.189	746	-	746	213	479	692	-	4.859	-4,4%	
2005	-	215	215	1.412	1.924	3.336	662	-	662	401	470	871	-	5.084	-12,8%	
2004	101	232	333	2.005	1.921	3.926	582	-	582	451	538	989	3	5.833	-11,0%	
2003	-	510	510	2.041	1.865	3.906	568	-	568	-	-	1.561	6	6.551	21,7%	
2002	-	472	472	2.121	1.726	3.847	962	-	962	-	-	94	6	5.381	-1,1%	
2001	-	482	482	2.146	1.545	3.691	690	-	690	-	-	568	8	5.439	15,5%	
2000	-	319	319	2.196	1.612	3.808	525	-	525	-	-	51	8	4.711	18,0%	
1999	-	181	181	2.053	3.342	3.342	341	-	341	-	-	117	13	3.994	5,5%	
1998	-	642	642	1.669	1.013	2.682	242	-	242	-	-	212	6	3.784	16,3%	
1997	-	539	539	-	-	2.258	170	-	170	-	-	280	7	3.254	0,0%	

Fonte: MEC/INEP/DEED

**MATRÍCULA EDUCAÇÃO BÁSICA DA REDE ESTADUAL PERÍODO DE 1997/2021 DO MUNICÍPIO DE RORAINÓPOLIS**



Fonte: INEP/Censo da Educação Básica

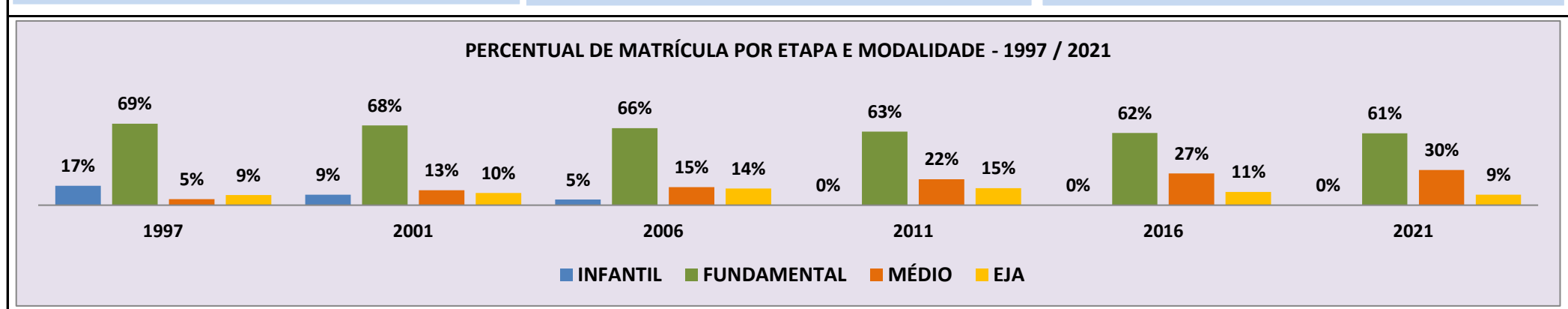
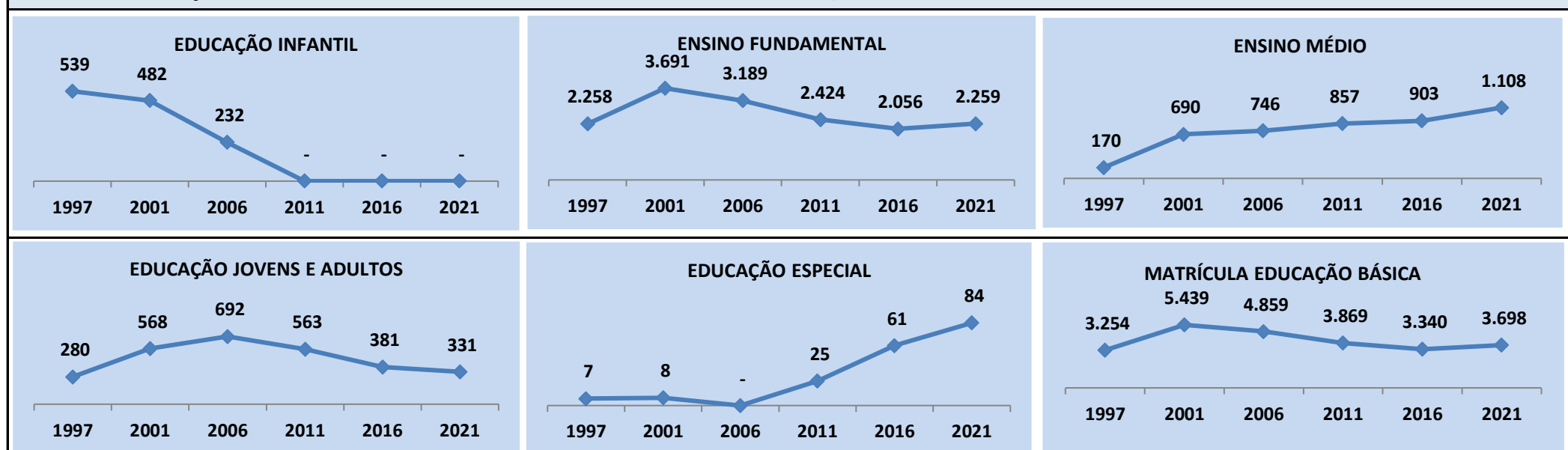


**CENSO ESCOLAR EDUCAÇÃO BÁSICA - 1997 / 2021**

NÚMERO DE MATRÍCULA - 1997 / 2021																
MUNICÍPIO: RORAINÓPOLIS																
ESCOLAS NÃO INDÍGENA																
REDE: ESTADUAL																
ANO	ENSINO REGULAR							ED. PROF. ENSINO TÉCNICO	TOTAL EM/EP	EDUC. JOVENS E ADULTOS			EDUC. ESPECIAL	TOTAL EDUCAÇÃO BÁSICA	CRESC / DECRES	
	EDUCAÇÃO INFANTIL			ENSINO FUNDAMENTAL			ENSINO MÉDIO			ENSINO FUND.	ENSINO MÉDIO	TOTAL EJA				
	CRECHE	PRÉ-ESC.	TOTAL	INICIAIS	FINAIS	TOTAL										
2021	-	-	-	-	2.259	2.259	1.108	-	1.108	44	287	331	84	3.698	8,3%	
2020	-	-	-	-	2.014	2.014	1.050	-	1.050	24	328	352	85	3.416	-0,1%	
2019	-	-	-	2	1.988	1.990	1.084	-	1.084	119	226	345	88	3.419	1,1%	
2018	-	-	-	-	2.088	2.088	990	-	990	50	254	304	79	3.382	-4,2%	
2017	-	-	-	2	2.101	2.103	993	-	993	59	374	433	68	3.529	5,7%	
2016	-	-	-	1	2.055	2.056	903	-	903	50	331	381	61	3.340	0,5%	
2015	-	-	-	-	2.058	2.058	870	-	870	59	335	394	49	3.322	10,0%	
2014	-	-	-	-	1.918	1.918	802	-	802	38	230	268	31	3.019	-9,8%	
2013	-	-	-	27	1.984	2.011	849	-	849	165	302	467	21	3.348	-0,7%	
2012	-	-	-	105	1.981	2.086	863	-	863	167	226	393	31	3.373	-12,8%	
2011	-	-	-	388	2.036	2.424	857	-	857	147	416	563	25	3.869	3,0%	
2010	-	-	-	575	1.831	2.406	842	-	842	114	383	497	11	3.756	1,1%	
2009	-	-	-	894	1.558	2.452	807	-	807	127	318	445	10	3.714	1,0%	
2008	-	59	59	978	1.403	2.381	815	-	815	79	336	415	7	3.677	-18,1%	
2007	-	281	281	1.291	1.561	2.852	869	-	869	161	307	468	17	4.487	-7,7%	
2006	-	232	232	1.409	1.780	3.189	746	-	746	213	479	692	-	4.859	-4,4%	
2005	-	215	215	1.412	1.924	3.336	662	-	662	401	470	871	-	5.084	-12,8%	
2004	101	232	333	2.005	1.921	3.926	582	-	582	451	538	989	3	5.833	-11,0%	
2003	-	510	510	2.041	1.865	3.906	568	-	568	-	-	1.561	6	6.551	21,7%	
2002	-	472	472	2.121	1.726	3.847	962	-	962	-	-	94	6	5.381	-1,1%	
2001	-	482	482	2.146	1.545	3.691	690	-	690	-	-	568	8	5.439	15,5%	
2000	-	319	319	2.196	1.612	3.808	525	-	525	-	-	51	8	4.711	18,0%	
1999	-	181	181	2.053	3.342	3.342	341	-	341	-	-	117	13	3.994	5,5%	
1998	-	642	642	1.669	1.013	2.682	242	-	242	-	-	212	6	3.784	16,3%	
1997	-	539	539	-	-	2.258	170	-	170	-	-	280	7	3.254	0,0%	

Fonte: MEC/INEP/DEED

**MATRÍCULA EDUCAÇÃO BÁSICA DA REDE ESTADUAL** PERÍODO DE 1997/2021 DO MUNICÍPIO DE RORAINÓPOLIS

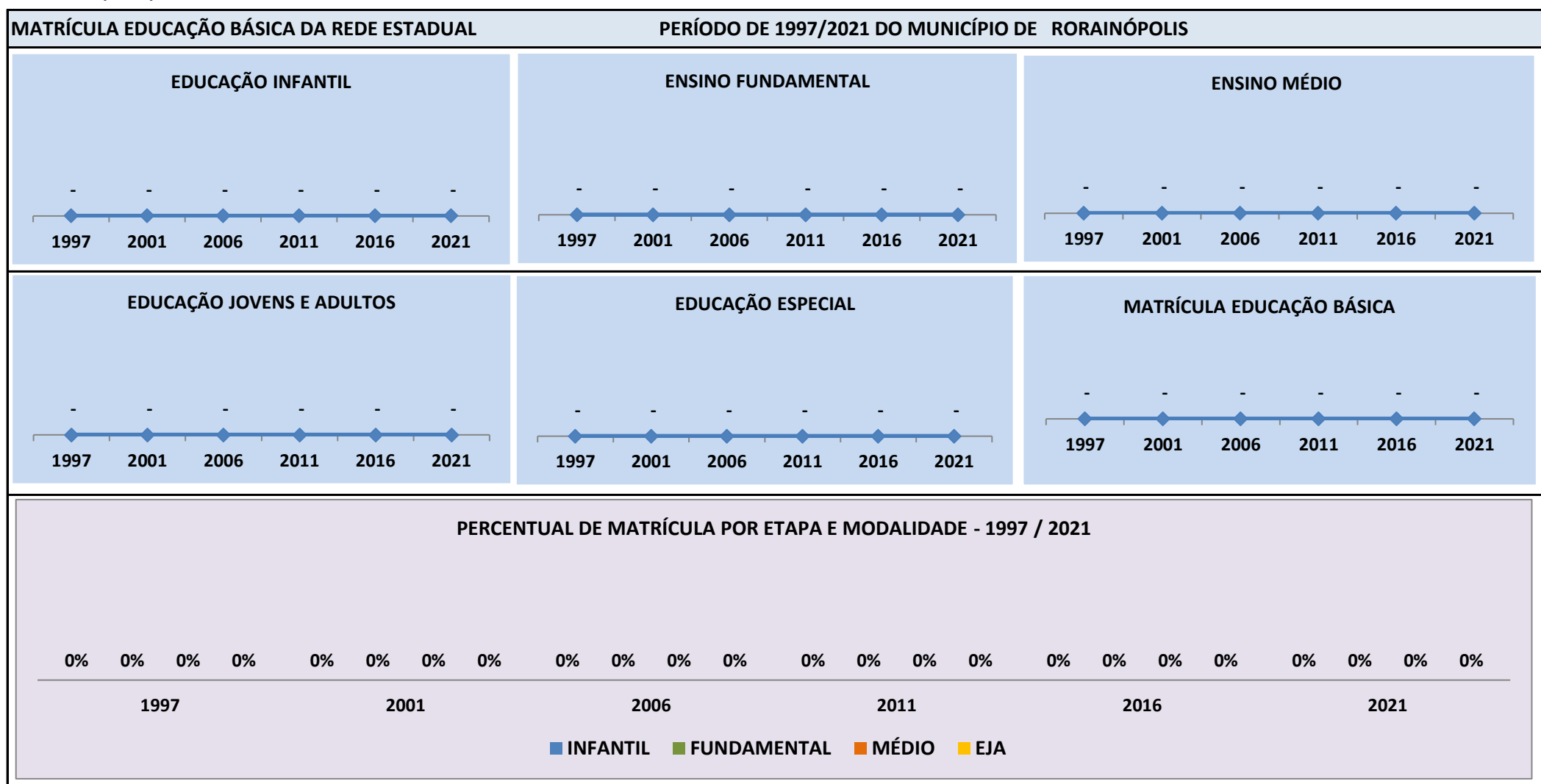


Fonte: INEP/Censo da Educação Básica

**CENSO ESCOLAR EDUCAÇÃO BÁSICA - 1997 / 2021**

NÚMERO DE MATRÍCULA - 1997 / 2021		MUNICÍPIO: RORAINÓPOLIS							ESCOLAS INDÍGENA			REDE: ESTADUAL			
ANO	ENSINO REGULAR							ED. PROF.	EDUC. JOVENS E ADULTOS			EDUC. ESPECIAL	TOTAL EDUCAÇÃO BÁSICA	CRESC / DECRESC	
	EDUCAÇÃO INFANTIL			ENSINO FUNDAMENTAL			ENSINO	TOTAL EM/EP	ENSINO FUND.	ENSINO MÉDIO	TOTAL EJA				
	CRECHE	PRÉ-ESC.	TOTAL	INICIAIS	FINAIS	TOTAL	MÉDIO								
2021	-	-	-	-	-	-	-	-	-	-	-	-	-	-	-100,0%
2020	-	-	-	-	-	-	-	-	-	-	-	-	-	-	-100,0%
2019	-	-	-	-	-	-	-	-	-	-	-	-	-	-	-100,0%
2018	-	-	-	-	-	-	-	-	-	-	-	-	-	-	-100,0%
2017	-	-	-	-	-	-	-	-	-	-	-	-	-	-	-100,0%
2016	-	-	-	-	-	-	-	-	-	-	-	-	-	-	-100,0%
2015	-	-	-	-	-	-	-	-	-	-	-	-	-	-	-100,0%
2014	-	-	-	-	-	-	-	-	-	-	-	-	-	-	-100,0%
2013	-	-	-	-	-	-	-	-	-	-	-	-	-	-	-100,0%
2012	-	-	-	-	-	-	-	-	-	-	-	-	-	-	-100,0%
2011	-	-	-	-	-	-	-	-	-	-	-	-	-	-	-100,0%
2010	-	-	-	-	-	-	-	-	-	-	-	-	-	-	-100,0%
2009	-	-	-	-	-	-	-	-	-	-	-	-	-	-	-100,0%
2008	-	-	-	-	-	-	-	-	-	-	-	-	-	-	-100,0%
2007	-	-	-	-	-	-	-	-	-	-	-	-	-	-	-100,0%
2006	-	-	-	-	-	-	-	-	-	-	-	-	-	-	-100,0%
2005	-	-	-	-	-	-	-	-	-	-	-	-	-	-	-100,0%
2004	-	-	-	-	-	-	-	-	-	-	-	-	-	-	-100,0%
2003	-	-	-	-	-	-	-	-	-	-	-	-	-	-	-100,0%
2002	-	-	-	-	-	-	-	-	-	-	-	-	-	-	-100,0%
2001	-	-	-	-	-	-	-	-	-	-	-	-	-	-	-100,0%
2000	-	-	-	-	-	-	-	-	-	-	-	-	-	-	-100,0%
1999	-	-	-	-	-	-	-	-	-	-	-	-	-	-	-100,0%
1998	-	-	-	-	-	-	-	-	-	-	-	-	-	-	-100,0%
1997	-	-	-	-	-	-	-	-	-	-	-	-	-	-	0,0%

Fonte: MEC/INEP/DEED



Fonte: INEP/Censo da Educação Básica





**2**

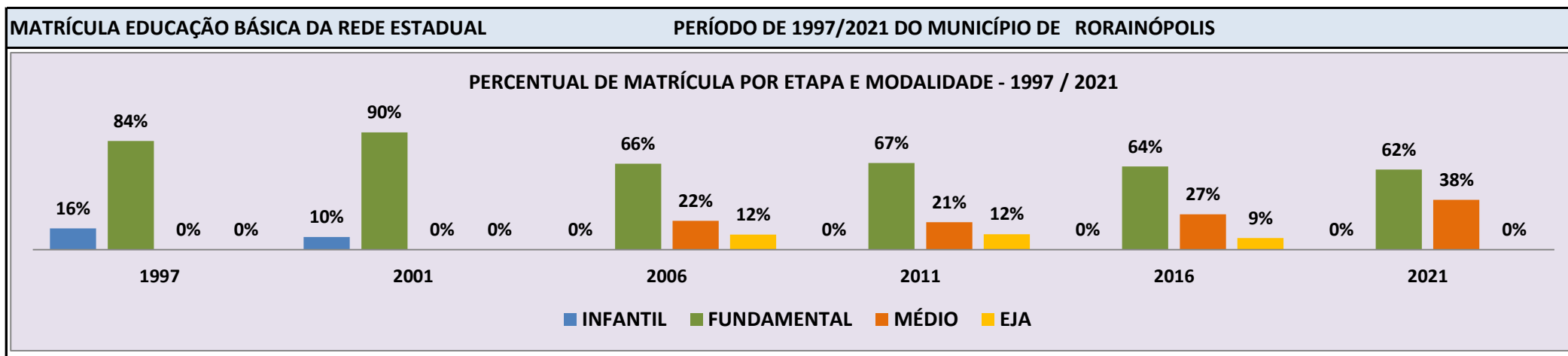
**RELAÇÃO DAS ESCOLAS EXISTENTES**

**NO PERÍODO DE 1997 A 2021**

**CENSO ESCOLAR EDUCAÇÃO BÁSICA - 1997 / 2021**

<b>DADOS E CARACTERÍSTICAS DA ESCOLA</b>				<b>REDE: ESTADUAL</b>				<b>ESCOLA INDÍGENA: NÃO</b>			
<b>CÓDIGO: 14004852</b>				<b>ESCOLA ESTADUAL 1º DE MAIO</b>							
<b>END: VILA DO EQUADOR</b>								<b>Nº: S/Nº</b>		<b>CEP: 69.373.-000</b>	
<b>BAIRRO: CENTRO</b>				<b>LOCALIZAÇÃO: RURAL</b>				<b>MUNICÍPIO: RORAINÓPOLIS</b>			
<b>DDD: 95</b>		<b>TELEFONE: 3238-3008</b>		<b>SALA DE AULA: -</b>		<b>BIBLIOTECA: SIM</b>		<b>REFEITÓRIO: -</b>			
<b>LAB. DE INFORMÁTICA: SIM</b>		<b>AUDITÓRIO: NÃO</b>		<b>PÁTIO COBERTO: -</b>		<b>QUADRA DE ESPORTES: SIM</b>					

MATRÍCULA CENSO ESCOLAR															
ANO	ENSINO REGULAR							ED. PROF. ENSINO TÉCNICO	TOTAL EM/EP	EDUC. JOVENS E ADULTOS			EDUC. ESPECIAL	TOTAL EDUCAÇÃO BÁSICA	CRESC / DECRESC
	EDUCAÇÃO INFANTIL			ENSINO FUNDAMENTAL			ENSINO MÉDIO			ENSINO FUND.	ENSINO MÉDIO	TOTAL EJA			
	CRECHE	PRÉ-ESC.	TOTAL	INICIAIS	FINAIS	TOTAL									
2021	-	-	-	-	165	165	103	-	103	-	-	-	7	268	8,1%
2020	-	-	-	-	147	147	83	-	83	-	18	18	6	248	3,8%
2019	-	-	-	2	141	143	86	-	86	-	10	10	6	239	0,0%
2018	-	-	-	-	132	132	95	-	95	12	-	12	4	239	-7,4%
2017	-	-	-	-	156	156	74	-	74	14	14	28	1	258	14,7%
2016	-	-	-	-	144	144	61	-	61	6	14	20	1	225	-12,1%
2015	-	-	-	-	170	170	58	-	58	11	17	28	-	256	6,2%
2014	-	-	-	-	146	146	62	-	62	15	18	33	-	241	-12,4%
2013	-	-	-	-	146	146	73	-	73	16	40	56	-	275	15,5%
2012	-	-	-	-	134	134	74	-	74	14	16	30	-	238	-18,8%
2011	-	-	-	54	141	195	62	-	62	20	15	35	1	293	-0,7%
2010	-	-	-	82	121	203	38	-	38	46	8	54	-	295	-16,9%
2009	-	-	-	115	119	234	64	-	64	46	11	57	-	355	42,0%
2008	-	-	-	77	99	176	74	-	74	-	-	-	-	250	-9,1%
2007	-	-	-	83	88	171	58	-	58	32	14	46	-	275	-15,4%
2006	-	-	-	122	93	215	72	-	72	38	-	38	-	325	-17,1%
2005	-	-	-	151	111	262	47	-	47	43	40	83	-	392	-1,8%
2004	-	22	22	145	103	248	72	-	72	57	-	57	-	399	20,9%
2003	-	23	23	140	128	268	-	-	-	-	-	39	-	330	17,0%
2002	-	17	17	145	106	251	-	-	-	-	-	14	-	282	4,8%
2001	-	26	26	103	140	243	-	-	-	-	-	-	-	269	18,5%
2000	-	30	30	94	103	197	-	-	-	-	-	-	-	227	-3,0%
1999	15	-	15	127	219	219	-	-	-	-	-	-	-	234	25,8%
1998	38	-	38	96	52	148	-	-	-	-	-	-	-	186	12,0%
1997	-	27	27	-	-	139	-	-	-	-	-	-	-	166	0,0%

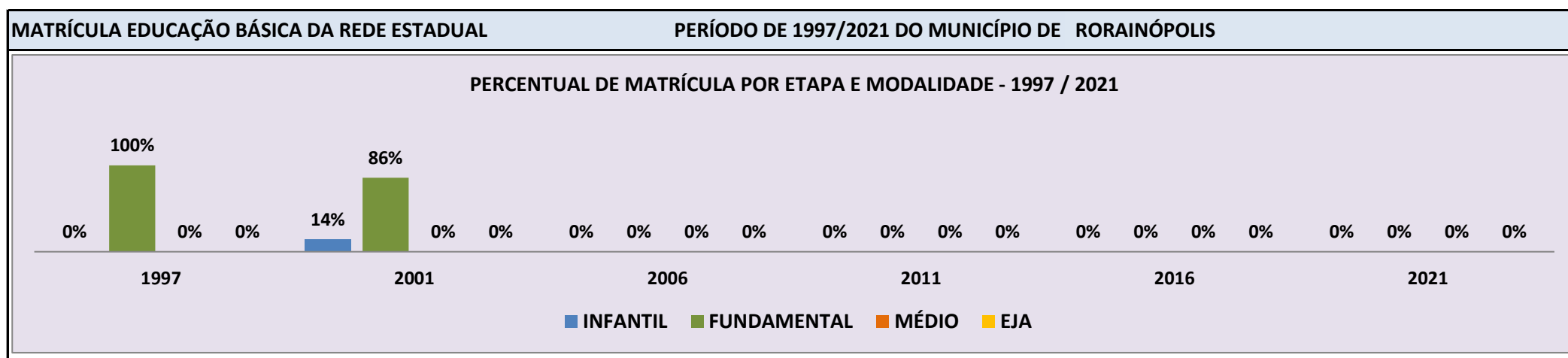


Fonte: INEP/Censo da Educação Básica

**CENSO ESCOLAR EDUCAÇÃO BÁSICA - 1997 / 2021**

<b>DADOS E CARACTERÍSTICAS DA ESCOLA</b>		<b>REDE: ESTADUAL</b>		<b>ESCOLA INDÍGENA: NÃO</b>	
<b>CÓDIGO: 14004860</b>		<b>ESCOLA ESTADUAL ANTONIO ALVES MOREIRA</b>			
<b>END:</b>		<b>Nº:</b>		<b>CEP:</b>	
<b>BAIRRO:</b>		<b>LOCALIZAÇÃO: RURAL</b>		<b>MUNICÍPIO: RORAINÓPOLIS</b>	
<b>DDD:</b>		<b>TELEFONE:</b>		<b>SALA DE AULA:</b>	
<b>LAB. DE INFORMÁTICA:</b>		<b>AUDITÓRIO:</b>		<b>PÁTIO COBERTO:</b>	
<b>NÃO</b>		<b>NÃO</b>		<b>-</b>	
				<b>BIBLIOTECA: NÃO</b>	
				<b>REFEITÓRIO: -</b>	
				<b>QUADRA DE ESPORTES: NÃO</b>	

MATRÍCULA CENSO ESCOLAR															
ANO	ENSINO REGULAR							ED. PROF. ENSINO TÉCNICO	TOTAL EM/EP	EDUC. JOVENS E ADULTOS			EDUC. ESPECIAL	TOTAL EDUCAÇÃO BÁSICA	CRESC / DECRES
	EDUCAÇÃO INFANTIL			ENSINO FUNDAMENTAL			ENSINO MÉDIO			ENSINO FUND.	ENSINO MÉDIO	TOTAL EJA			
	CRECHE	PRÉ-ESC.	TOTAL	INICIAIS	FINAIS	TOTAL									
2021	-	-	-	-	-	-	-	-	-	-	-	-	-	-	-100,0%
2020	-	-	-	-	-	-	-	-	-	-	-	-	-	-	-100,0%
2019	-	-	-	-	-	-	-	-	-	-	-	-	-	-	-100,0%
2018	-	-	-	-	-	-	-	-	-	-	-	-	-	-	-100,0%
2017	-	-	-	-	-	-	-	-	-	-	-	-	-	-	-100,0%
2016	-	-	-	-	-	-	-	-	-	-	-	-	-	-	-100,0%
2015	-	-	-	-	-	-	-	-	-	-	-	-	-	-	-100,0%
2014	-	-	-	-	-	-	-	-	-	-	-	-	-	-	-100,0%
2013	-	-	-	-	-	-	-	-	-	-	-	-	-	-	-100,0%
2012	-	-	-	-	-	-	-	-	-	-	-	-	-	-	-100,0%
2011	-	-	-	-	-	-	-	-	-	-	-	-	-	-	-100,0%
2010	-	-	-	-	-	-	-	-	-	-	-	-	-	-	-100,0%
2009	-	-	-	-	-	-	-	-	-	-	-	-	-	-	-100,0%
2008	-	-	-	-	-	-	-	-	-	-	-	-	-	-	-100,0%
2007	-	-	-	-	-	-	-	-	-	-	-	-	-	-	-100,0%
2006	-	-	-	-	-	-	-	-	-	-	-	-	-	-	-100,0%
2005	-	-	-	-	-	-	-	-	-	-	-	-	-	-	-100,0%
2004	-	-	-	8	-	8	-	-	-	-	-	-	-	8	-20,0%
2003	-	2	2	8	-	8	-	-	-	-	-	-	-	10	100,0%
2002	-	-	-	5	-	5	-	-	-	-	-	-	-	5	-28,6%
2001	-	1	1	6	-	6	-	-	-	-	-	-	-	7	16,7%
2000	-	-	-	6	-	6	-	-	-	-	-	-	-	6	-14,3%
1999	-	-	-	7	7	7	-	-	-	-	-	-	-	7	-61,1%
1998	3	-	3	15	-	15	-	-	-	-	-	-	-	18	50,0%
1997	-	-	-	-	-	12	-	-	-	-	-	-	-	12	0,0%

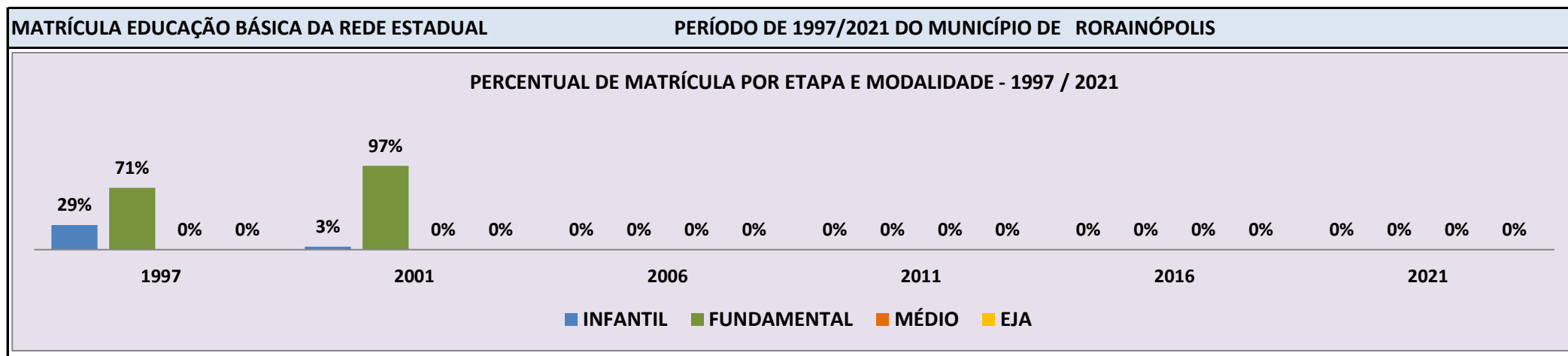


Fonte: INEP/Censo da Educação Básica

**CENSO ESCOLAR EDUCAÇÃO BÁSICA - 1997 / 2021**

<b>DADOS E CARACTERÍSTICAS DA ESCOLA</b>		<b>REDE: ESTADUAL</b>		<b>ESCOLA INDÍGENA: NÃO</b>	
<b>CÓDIGO: 14004887</b>		<b>ESCOLA ESTADUAL ARISTOTELES DE LIMA CARNEIRO</b>			
<b>END:</b>		<b>Nº:</b>		<b>CEP:</b>	
<b>BAIRRO:</b>		<b>LOCALIZAÇÃO: RURAL</b>		<b>MUNICÍPIO: RORAINÓPOLIS</b>	
<b>DDD:</b>		<b>TELEFONE:</b>		<b>SALA DE AULA:</b>	
<b>LAB. DE INFORMÁTICA:</b>		<b>AUDITÓRIO:</b>		<b>PÁTIO COBERTO:</b>	
<b>NÃO</b>		<b>NÃO</b>		<b>NÃO</b>	
				<b>BIBLIOTECA: NÃO</b>	
				<b>REFEITÓRIO: -</b>	
				<b>QUADRA DE ESPORTES: NÃO</b>	

MATRÍCULA CENSO ESCOLAR															
ANO	ENSINO REGULAR							ED. PROF. ENSINO TÉCNICO	TOTAL EM/EP	EDUC. JOVENS E ADULTOS			EDUC. ESPECIAL	TOTAL EDUCAÇÃO BÁSICA	CRESC / DECRESC
	EDUCAÇÃO INFANTIL			ENSINO FUNDAMENTAL			ENSINO MÉDIO			ENSINO FUND.	ENSINO MÉDIO	TOTAL EJA			
	CRECHE	PRÉ-ESC.	TOTAL	INICIAIS	FINAIS	TOTAL									
2021	-	-	-	-	-	-	-	-	-	-	-	-	-	-	-100,0%
2020	-	-	-	-	-	-	-	-	-	-	-	-	-	-	-100,0%
2019	-	-	-	-	-	-	-	-	-	-	-	-	-	-	-100,0%
2018	-	-	-	-	-	-	-	-	-	-	-	-	-	-	-100,0%
2017	-	-	-	-	-	-	-	-	-	-	-	-	-	-	-100,0%
2016	-	-	-	-	-	-	-	-	-	-	-	-	-	-	-100,0%
2015	-	-	-	-	-	-	-	-	-	-	-	-	-	-	-100,0%
2014	-	-	-	-	-	-	-	-	-	-	-	-	-	-	-100,0%
2013	-	-	-	-	-	-	-	-	-	-	-	-	-	-	-100,0%
2012	-	-	-	-	-	-	-	-	-	-	-	-	-	-	-100,0%
2011	-	-	-	-	-	-	-	-	-	-	-	-	-	-	-100,0%
2010	-	-	-	-	-	-	-	-	-	-	-	-	-	-	-100,0%
2009	-	-	-	-	-	-	-	-	-	-	-	-	-	-	-100,0%
2008	-	-	-	-	-	-	-	-	-	-	-	-	-	-	-100,0%
2007	-	-	-	-	-	-	-	-	-	-	-	-	-	-	-100,0%
2006	-	-	-	-	-	-	-	-	-	-	-	-	-	-	-100,0%
2005	-	-	-	-	-	-	-	-	-	-	-	-	-	-	-100,0%
2004	-	-	-	53	-	53	-	-	-	-	-	-	-	53	-28,4%
2003	-	-	-	57	-	57	-	-	-	-	17	-	-	74	89,7%
2002	-	-	-	39	-	39	-	-	-	-	-	-	-	39	30,0%
2001	-	1	1	29	-	29	-	-	-	-	-	-	-	30	7,1%
2000	-	-	-	28	-	28	-	-	-	-	-	-	-	28	64,7%
1999	-	-	-	17	17	17	-	-	-	-	-	-	-	17	0,0%
1998	3	-	3	14	-	14	-	-	-	-	-	-	-	17	21,4%
1997	-	4	4	-	-	10	-	-	-	-	-	-	-	14	0,0%




Fonte: INEP/Censo da Educação Básica

**CENSO ESCOLAR EDUCAÇÃO BÁSICA - 1997 / 2021**

<b>DADOS E CARACTERÍSTICAS DA ESCOLA</b>		<b>REDE: ESTADUAL</b>		<b>ESCOLA INDÍGENA: NÃO</b>	
<b>CÓDIGO: 14004925</b>		<b>ESCOLA ESTADUAL CLODOALDO PEREIRA DE MELO</b>			
<b>END:</b>		<b>Nº:</b>		<b>CEP:</b>	
<b>BAIRRO:</b>		<b>LOCALIZAÇÃO: RURAL</b>		<b>MUNICÍPIO: RORAINÓPOLIS</b>	
<b>DDD:</b>	<b>TELEFONE:</b>	<b>SALA DE AULA:</b>	<b>BIBLIOTECA:</b>	<b>NÃO</b>	<b>REFEITÓRIO:</b>
<b>LAB. DE INFORMÁTICA:</b>	<b>NÃO</b>	<b>AUDITÓRIO:</b>	<b>NÃO</b>	<b>PÁTIO COBERTO:</b>	<b>-</b>
				<b>QUADRA DE ESPORTES:</b>	<b>NÃO</b>

MATRÍCULA CENSO ESCOLAR															
ANO	ENSINO REGULAR							ED. PROF. ENSINO TÉCNICO	TOTAL EM/EP	EDUC. JOVENS E ADULTOS			EDUC. ESPECIAL	TOTAL EDUCAÇÃO BÁSICA	CRESC / DECRESC
	EDUCAÇÃO INFANTIL			ENSINO FUNDAMENTAL			ENSINO MÉDIO			ENSINO FUND.	ENSINO MÉDIO	TOTAL EJA			
	CRECHE	PRÉ-ESC.	TOTAL	INICIAIS	FINAIS	TOTAL									
2021	-	-	-	-	-	-	-	-	-	-	-	-	-	-	-100,0%
2020	-	-	-	-	-	-	-	-	-	-	-	-	-	-	-100,0%
2019	-	-	-	-	-	-	-	-	-	-	-	-	-	-	-100,0%
2018	-	-	-	-	-	-	-	-	-	-	-	-	-	-	-100,0%
2017	-	-	-	-	-	-	-	-	-	-	-	-	-	-	-100,0%
2016	-	-	-	-	-	-	-	-	-	-	-	-	-	-	-100,0%
2015	-	-	-	-	-	-	-	-	-	-	-	-	-	-	-100,0%
2014	-	-	-	-	-	-	-	-	-	-	-	-	-	-	-100,0%
2013	-	-	-	-	-	-	-	-	-	-	-	-	-	-	-100,0%
2012	-	-	-	-	-	-	-	-	-	-	-	-	-	-	-100,0%
2011	-	-	-	-	-	-	-	-	-	-	-	-	-	-	-100,0%
2010	-	-	-	-	-	-	-	-	-	-	-	-	-	-	-100,0%
2009	-	-	-	-	-	-	-	-	-	-	-	-	-	-	-100,0%
2008	-	-	-	-	-	-	-	-	-	-	-	-	-	-	-100,0%
2007	-	-	-	-	-	-	-	-	-	-	-	-	-	-	-100,0%
2006	-	-	-	-	-	-	-	-	-	-	-	-	-	-	-100,0%
2005	-	-	-	-	-	-	-	-	-	-	-	-	-	-	-100,0%
2004	-	-	-	-	-	-	-	-	-	-	-	-	-	-	-100,0%
2003	-	-	-	-	-	-	-	-	-	-	-	-	-	-	-100,0%
2002	-	-	-	5	-	5	-	-	-	-	-	-	-	5	-61,5%
2001	-	2	2	11	-	11	-	-	-	-	-	-	-	13	-40,9%
2000	-	5	5	17	-	17	-	-	-	-	-	-	-	22	-100,0%
1999	-	-	-	-	-	-	-	-	-	-	-	-	-	-	-100,0%
1998	-	-	-	-	-	-	-	-	-	-	-	-	-	-	-100,0%
1997	-	-	-	-	-	-	-	-	-	-	-	-	-	-	0,0%

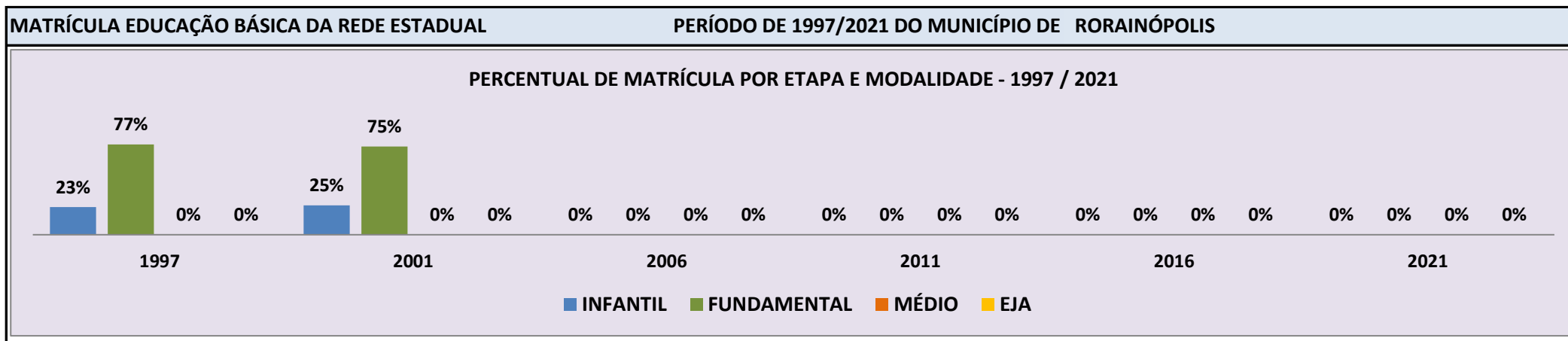


Fonte: INEP/Censo da Educação Básica

**CENSO ESCOLAR EDUCAÇÃO BÁSICA - 1997 / 2021**

<b>DADOS E CARACTERÍSTICAS DA ESCOLA</b>		<b>REDE: ESTADUAL</b>		<b>ESCOLA INDÍGENA: NÃO</b>	
<b>CÓDIGO: 14004933</b>		<b>ESCOLA ESTADUAL COMANDANTE ESSEN PINHEIRO</b>			
<b>END:</b>		<b>Nº:</b>		<b>CEP:</b>	
<b>BAIRRO:</b>		<b>LOCALIZAÇÃO: RURAL</b>		<b>MUNICÍPIO: RORAINÓPOLIS</b>	
<b>DDD:</b>	<b>TELEFONE:</b>	<b>SALA DE AULA:</b>	<b>BIBLIOTECA:</b>	<b>NÃO</b>	<b>REFEITÓRIO:</b>
<b>LAB. DE INFORMÁTICA:</b>	<b>NÃO</b>	<b>AUDITÓRIO:</b>	<b>NÃO</b>	<b>PÁTIO COBERTO:</b>	<b>-</b>
				<b>QUADRA DE ESPORTES:</b>	<b>NÃO</b>

MATRÍCULA CENSO ESCOLAR															
ANO	ENSINO REGULAR							ED. PROF. ENSINO TÉCNICO	TOTAL EM/EP	EDUC. JOVENS E ADULTOS			EDUC. ESPECIAL	TOTAL EDUCAÇÃO BÁSICA	CRESC / DECRES
	EDUCAÇÃO INFANTIL			ENSINO FUNDAMENTAL			ENSINO MÉDIO			ENSINO FUND.	ENSINO MÉDIO	TOTAL EJA			
	CRECHE	PRÉ-ESC.	TOTAL	INICIAIS	FINAIS	TOTAL									
2021	-	-	-	-	-	-	-	-	-	-	-	-	-	-	-100,0%
2020	-	-	-	-	-	-	-	-	-	-	-	-	-	-	-100,0%
2019	-	-	-	-	-	-	-	-	-	-	-	-	-	-	-100,0%
2018	-	-	-	-	-	-	-	-	-	-	-	-	-	-	-100,0%
2017	-	-	-	-	-	-	-	-	-	-	-	-	-	-	-100,0%
2016	-	-	-	-	-	-	-	-	-	-	-	-	-	-	-100,0%
2015	-	-	-	-	-	-	-	-	-	-	-	-	-	-	-100,0%
2014	-	-	-	-	-	-	-	-	-	-	-	-	-	-	-100,0%
2013	-	-	-	-	-	-	-	-	-	-	-	-	-	-	-100,0%
2012	-	-	-	-	-	-	-	-	-	-	-	-	-	-	-100,0%
2011	-	-	-	-	-	-	-	-	-	-	-	-	-	-	-100,0%
2010	-	-	-	-	-	-	-	-	-	-	-	-	-	-	-100,0%
2009	-	-	-	-	-	-	-	-	-	-	-	-	-	-	-100,0%
2008	-	-	-	-	-	-	-	-	-	-	-	-	-	-	-100,0%
2007	-	-	-	-	-	-	-	-	-	-	-	-	-	-	-100,0%
2006	-	-	-	-	-	-	-	-	-	-	-	-	-	-	-100,0%
2005	-	-	-	-	-	-	-	-	-	-	-	-	-	-	-100,0%
2004	-	-	-	-	-	-	-	-	-	-	-	-	-	-	-100,0%
2003	-	-	-	-	-	-	-	-	-	-	-	-	-	-	-100,0%
2002	-	-	-	-	-	-	-	-	-	-	-	-	-	-	-100,0%
2001	-	6	6	18	-	18	-	-	-	-	-	-	-	24	20,0%
2000	-	8	8	12	-	12	-	-	-	-	-	-	-	20	-4,8%
1999	5	-	5	16	16	16	-	-	-	-	-	-	-	21	-34,4%
1998	8	-	8	24	-	24	-	-	-	-	-	-	-	32	6,7%
1997	-	7	7	-	-	23	-	-	-	-	-	-	-	30	0,0%



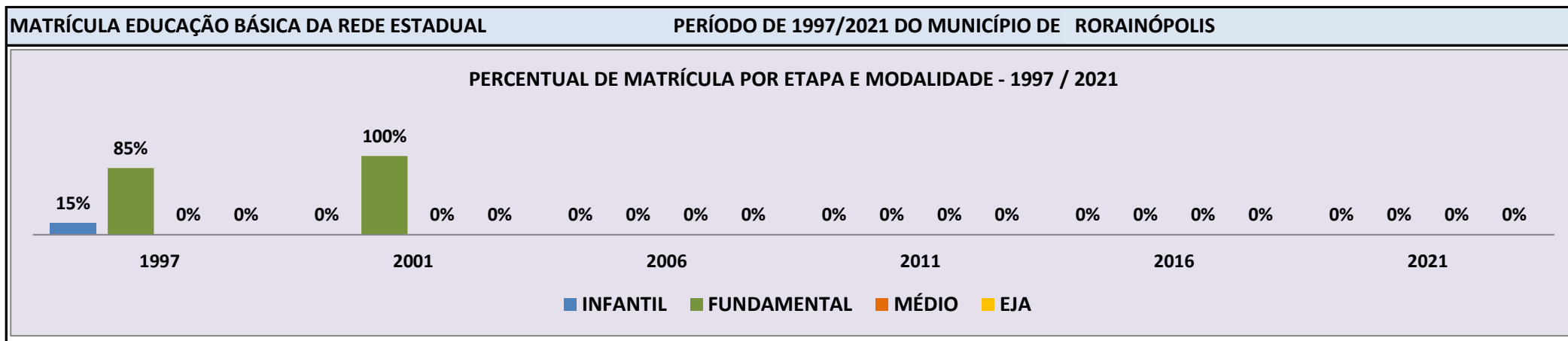
Fonte: INEP/Censo da Educação Básica



**CENSO ESCOLAR EDUCAÇÃO BÁSICA - 1997 / 2021**

<b>DADOS E CARACTERÍSTICAS DA ESCOLA</b>		<b>REDE: ESTADUAL</b>		<b>ESCOLA INDÍGENA: NÃO</b>	
<b>CÓDIGO: 14004976</b>		<b>ESCOLA ESTADUAL DR YANDARA DE CARVALHO</b>			
<b>END:</b>		<b>Nº:</b>		<b>CEP:</b>	
<b>BAIRRO:</b>		<b>LOCALIZAÇÃO: RURAL</b>		<b>MUNICÍPIO: RORAINÓPOLIS</b>	
<b>DDD:</b>	<b>TELEFONE:</b>	<b>SALA DE AULA:</b>	<b>BIBLIOTECA:</b>	<b>NÃO</b>	<b>REFEITÓRIO:</b>
<b>LAB. DE INFORMÁTICA:</b>	<b>NÃO</b>	<b>AUDITÓRIO:</b>	<b>NÃO</b>	<b>PÁTIO COBERTO:</b>	<b>-</b>
				<b>QUADRA DE ESPORTES:</b>	<b>NÃO</b>

MATRÍCULA CENSO ESCOLAR															
ANO	ENSINO REGULAR							ED. PROF. ENSINO TÉCNICO	TOTAL EM/EP	EDUC. JOVENS E ADULTOS			EDUC. ESPECIAL	TOTAL EDUCAÇÃO BÁSICA	CRESC / DECRES
	EDUCAÇÃO INFANTIL			ENSINO FUNDAMENTAL			ENSINO MÉDIO			ENSINO FUND.	ENSINO MÉDIO	TOTAL EJA			
	CRECHE	PRÉ-ESC.	TOTAL	INICIAIS	FINAIS	TOTAL									
2021	-	-	-	-	-	-	-	-	-	-	-	-	-	-	-100,0%
2020	-	-	-	-	-	-	-	-	-	-	-	-	-	-	-100,0%
2019	-	-	-	-	-	-	-	-	-	-	-	-	-	-	-100,0%
2018	-	-	-	-	-	-	-	-	-	-	-	-	-	-	-100,0%
2017	-	-	-	-	-	-	-	-	-	-	-	-	-	-	-100,0%
2016	-	-	-	-	-	-	-	-	-	-	-	-	-	-	-100,0%
2015	-	-	-	-	-	-	-	-	-	-	-	-	-	-	-100,0%
2014	-	-	-	-	-	-	-	-	-	-	-	-	-	-	-100,0%
2013	-	-	-	-	-	-	-	-	-	-	-	-	-	-	-100,0%
2012	-	-	-	-	-	-	-	-	-	-	-	-	-	-	-100,0%
2011	-	-	-	-	-	-	-	-	-	-	-	-	-	-	-100,0%
2010	-	-	-	-	-	-	-	-	-	-	-	-	-	-	-100,0%
2009	-	-	-	-	-	-	-	-	-	-	-	-	-	-	-100,0%
2008	-	-	-	-	-	-	-	-	-	-	-	-	-	-	-100,0%
2007	-	-	-	-	-	-	-	-	-	-	-	-	-	-	-100,0%
2006	-	-	-	-	-	-	-	-	-	-	-	-	-	-	-100,0%
2005	-	-	-	-	-	-	-	-	-	-	-	-	-	-	-100,0%
2004	-	-	-	20	-	20	-	-	-	-	-	-	-	20	-25,9%
2003	-	-	-	27	-	27	-	-	-	-	-	-	-	27	28,6%
2002	-	-	-	21	-	21	-	-	-	-	-	-	-	21	5,0%
2001	-	-	-	20	-	20	-	-	-	-	-	-	-	20	66,7%
2000	-	-	-	12	-	12	-	-	-	-	-	-	-	12	-20,0%
1999	-	-	-	15	15	15	-	-	-	-	-	-	-	15	15,4%
1998	4	-	4	9	-	9	-	-	-	-	-	-	-	13	-35,0%
1997	-	3	3	-	-	17	-	-	-	-	-	-	-	20	0,0%

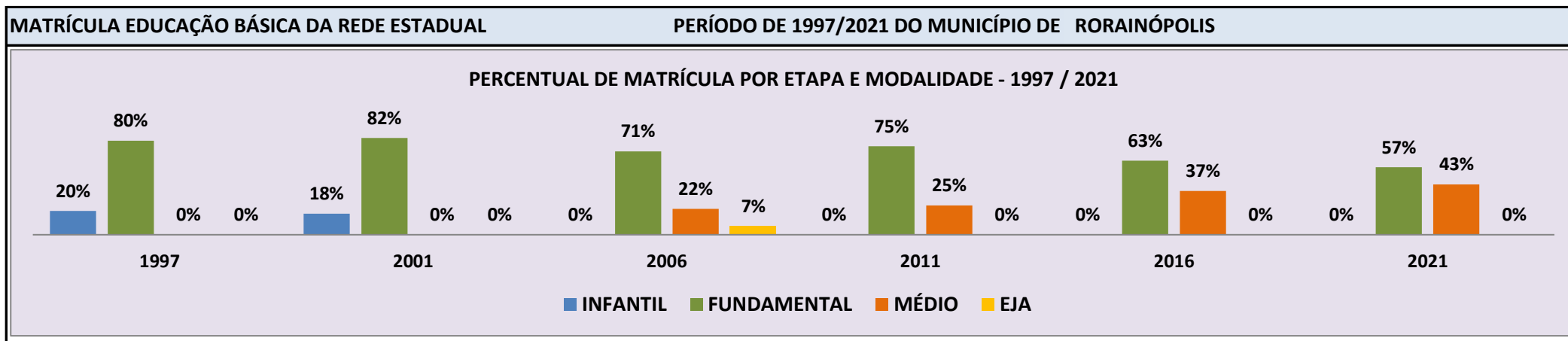


Fonte: INEP/Censo da Educação Básica

**CENSO ESCOLAR EDUCAÇÃO BÁSICA - 1997 / 2021**

<b>DADOS E CARACTERÍSTICAS DA ESCOLA</b>				<b>REDE: ESTADUAL</b>				<b>ESCOLA INDÍGENA: NÃO</b>			
<b>CÓDIGO: 14005000</b>		<b>ESCOLA ESTADUAL FAGUNDES VARELA</b>									
<b>END: AV SETE DE SETEMBRO</b>								<b>Nº: -</b>		<b>CEP: 69.373.-000</b>	
<b>BAIRRO: VILA MARTINS PEREIRA</b>				<b>LOCALIZAÇÃO: RURAL</b>				<b>MUNICÍPIO: RORAINÓPOLIS</b>			
<b>DDD: 95</b>		<b>TELEFONE: 99166-0309</b>		<b>SALA DE AULA: -</b>		<b>BIBLIOTECA: SIM</b>		<b>REFEITÓRIO: -</b>			
<b>LAB. DE INFORMÁTICA: SIM</b>		<b>AUDITÓRIO: NÃO</b>		<b>PÁTIO COBERTO: -</b>		<b>QUADRA DE ESPORTES: NÃO</b>					

<b>MATRÍCULA CENSO ESCOLAR</b>																
ANO	ENSINO REGULAR							ED. PROF. ENSINO TÉCNICO	TOTAL EM/EP	EDUC. JOVENS E ADULTOS			EDUC. ESPECIAL	TOTAL EDUCAÇÃO BÁSICA	CRESC / DECRES	
	EDUCAÇÃO INFANTIL			ENSINO FUNDAMENTAL			ENSINO MÉDIO			ENSINO FUND.	ENSINO MÉDIO	TOTAL EJA				
	CRECHE	PRÉ-ESC.	TOTAL	INICIAIS	FINAIS	TOTAL										
2021	-	-	-	-	91	91	68	-	68	-	-	-	6	159	-3,6%	
2020	-	-	-	-	89	89	76	-	76	-	-	-	8	165	7,1%	
2019	-	-	-	-	88	88	66	-	66	-	-	-	6	154	-14,4%	
2018	-	-	-	-	121	121	59	-	59	-	-	-	6	180	-2,2%	
2017	-	-	-	2	118	120	64	-	64	-	-	-	4	184	3,4%	
2016	-	-	-	-	112	112	66	-	66	-	-	-	6	178	11,9%	
2015	-	-	-	-	96	96	63	-	63	-	-	-	3	159	-1,2%	
2014	-	-	-	-	90	90	65	-	65	-	-	-	6	161	-3,6%	
2013	-	-	-	-	110	110	53	-	53	-	-	-	4	167	-12,6%	
2012	-	-	-	-	124	124	62	-	62	-	-	-	5	191	6,7%	
2011	-	-	-	-	133	133	44	-	44	-	-	-	2	179	-4,8%	
2010	-	-	-	21	104	125	62	-	62	-	-	-	1	188	0,0%	
2009	-	-	-	26	101	127	54	-	54	-	7	7	-	188	17,5%	
2008	-	-	-	35	89	124	31	-	31	-	5	5	-	160	-31,0%	
2007	-	-	-	52	99	151	63	-	63	17	-	17	1	232	-16,2%	
2006	-	-	-	69	127	196	61	-	61	-	20	20	-	277	-12,9%	
2005	-	-	-	88	139	227	58	-	58	-	33	33	-	318	-22,1%	
2004	-	21	21	111	145	256	51	-	51	39	41	80	-	408	-17,1%	
2003	-	42	42	108	148	256	110	-	110	-	-	84	-	492	69,7%	
2002	-	51	51	116	123	239	-	-	-	-	-	-	-	290	-10,5%	
2001	-	58	58	133	133	266	-	-	-	-	-	-	-	324	-12,2%	
2000	-	70	70	146	121	267	-	-	-	-	-	32	-	369	-5,9%	
1999	51	-	51	194	341	341	-	-	-	-	-	-	-	392	0,0%	
1998	74	-	74	142	94	236	-	-	-	-	-	80	2	392	68,2%	
1997	-	47	47	-	-	186	-	-	-	-	-	-	-	233	0,0%	

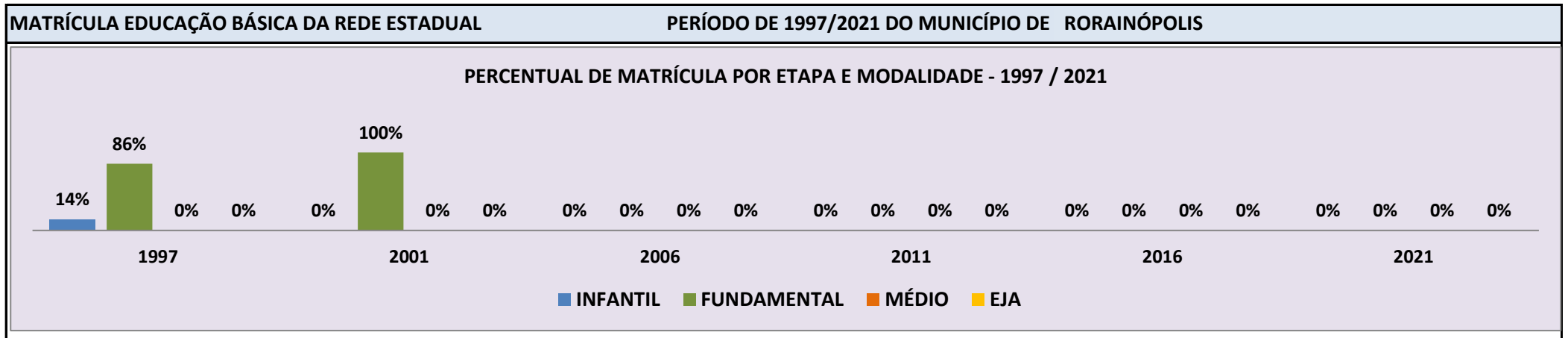


Fonte: INEP/Censo da Educação Básica

**CENSO ESCOLAR EDUCAÇÃO BÁSICA - 1997 / 2021**

<b>DADOS E CARACTERÍSTICAS DA ESCOLA</b>		<b>REDE: ESTADUAL</b>		<b>ESCOLA INDÍGENA: NÃO</b>	
<b>CÓDIGO: 14005018</b>		<b>ESCOLA ESTADUAL FELIPE JORGE FRAXE</b>			
<b>END:</b>		<b>Nº:</b>		<b>CEP:</b>	
<b>BAIRRO:</b>		<b>LOCALIZAÇÃO: RURAL</b>		<b>MUNICÍPIO: RORAINÓPOLIS</b>	
<b>DDD:</b>	<b>TELEFONE:</b>	<b>SALA DE AULA:</b>	<b>BIBLIOTECA:</b>	<b>NÃO</b>	<b>REFEITÓRIO:</b>
<b>LAB. DE INFORMÁTICA:</b>	<b>NÃO</b>	<b>AUDITÓRIO:</b>	<b>NÃO</b>	<b>PÁTIO COBERTO:</b>	<b>-</b>
				<b>QUADRA DE ESPORTES:</b>	<b>NÃO</b>

MATRÍCULA CENSO ESCOLAR															
ANO	ENSINO REGULAR							ED. PROF. ENSINO TÉCNICO	TOTAL EM/EP	EDUC. JOVENS E ADULTOS			EDUC. ESPECIAL	TOTAL EDUCAÇÃO BÁSICA	CRESC / DECRESC
	EDUCAÇÃO INFANTIL			ENSINO FUNDAMENTAL			ENSINO MÉDIO			ENSINO FUND.	ENSINO MÉDIO	TOTAL EJA			
	CRECHE	PRÉ-ESC.	TOTAL	INICIAIS	FINAIS	TOTAL									
2021	-	-	-	-	-	-	-	-	-	-	-	-	-	-	-100,0%
2020	-	-	-	-	-	-	-	-	-	-	-	-	-	-	-100,0%
2019	-	-	-	-	-	-	-	-	-	-	-	-	-	-	-100,0%
2018	-	-	-	-	-	-	-	-	-	-	-	-	-	-	-100,0%
2017	-	-	-	-	-	-	-	-	-	-	-	-	-	-	-100,0%
2016	-	-	-	-	-	-	-	-	-	-	-	-	-	-	-100,0%
2015	-	-	-	-	-	-	-	-	-	-	-	-	-	-	-100,0%
2014	-	-	-	-	-	-	-	-	-	-	-	-	-	-	-100,0%
2013	-	-	-	-	-	-	-	-	-	-	-	-	-	-	-100,0%
2012	-	-	-	-	-	-	-	-	-	-	-	-	-	-	-100,0%
2011	-	-	-	-	-	-	-	-	-	-	-	-	-	-	-100,0%
2010	-	-	-	-	-	-	-	-	-	-	-	-	-	-	-100,0%
2009	-	-	-	-	-	-	-	-	-	-	-	-	-	-	-100,0%
2008	-	-	-	-	-	-	-	-	-	-	-	-	-	-	-100,0%
2007	-	-	-	-	-	-	-	-	-	-	-	-	-	-	-100,0%
2006	-	-	-	-	-	-	-	-	-	-	-	-	-	-	-100,0%
2005	-	-	-	-	-	-	-	-	-	-	-	-	-	-	-100,0%
2004	-	-	-	12	-	12	-	-	-	-	-	-	-	12	-7,7%
2003	-	-	-	13	-	13	-	-	-	-	-	-	-	13	-23,5%
2002	-	-	-	17	-	17	-	-	-	-	-	-	-	17	-22,7%
2001	-	-	-	22	-	22	-	-	-	-	-	-	-	22	4,8%
2000	-	-	-	21	-	21	-	-	-	-	-	-	-	21	-8,7%
1999	-	-	-	23	23	23	-	-	-	-	-	-	-	23	21,1%
1998	-	-	-	19	-	19	-	-	-	-	-	-	-	19	-9,5%
1997	-	3	3	-	-	18	-	-	-	-	-	-	-	21	0,0%

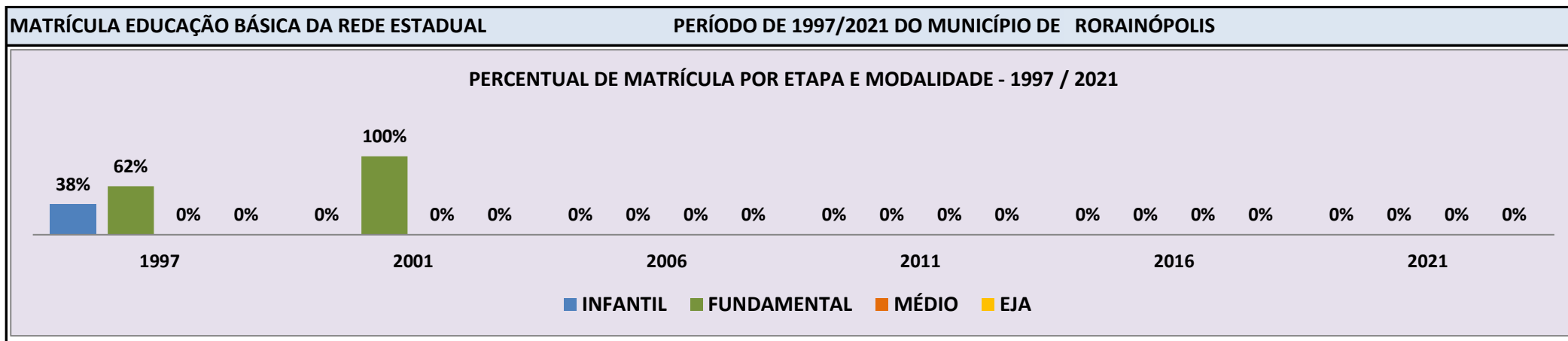


Fonte: INEP/Censo da Educação Básica

**CENSO ESCOLAR EDUCAÇÃO BÁSICA - 1997 / 2021**

<b>DADOS E CARACTERÍSTICAS DA ESCOLA</b>		<b>REDE: ESTADUAL</b>		<b>ESCOLA INDÍGENA: NÃO</b>	
<b>CÓDIGO: 14005026</b>		<b>ESCOLA ESTADUAL FRANCISCO DITO DE SOUZA</b>			
<b>END:</b>		<b>Nº:</b>		<b>CEP:</b>	
<b>BAIRRO:</b>		<b>LOCALIZAÇÃO: RURAL</b>		<b>MUNICÍPIO: RORAINÓPOLIS</b>	
<b>DDD:</b>	<b>TELEFONE:</b>	<b>SALA DE AULA:</b>	<b>BIBLIOTECA:</b>	<b>NÃO</b>	<b>REFEITÓRIO:</b>
<b>LAB. DE INFORMÁTICA:</b>	<b>NÃO</b>	<b>AUDITÓRIO:</b>	<b>NÃO</b>	<b>PÁTIO COBERTO:</b>	<b>-</b>
				<b>QUADRA DE ESPORTES:</b>	<b>NÃO</b>

MATRÍCULA CENSO ESCOLAR															
ANO	ENSINO REGULAR							ED. PROF. ENSINO TÉCNICO	TOTAL EM/EP	EDUC. JOVENS E ADULTOS			EDUC. ESPECIAL	TOTAL EDUCAÇÃO BÁSICA	CRESC / DECRESC
	EDUCAÇÃO INFANTIL			ENSINO FUNDAMENTAL			ENSINO MÉDIO			ENSINO FUND.	ENSINO MÉDIO	TOTAL EJA			
	CRECHE	PRÉ-ESC.	TOTAL	INICIAIS	FINAIS	TOTAL									
2021	-	-	-	-	-	-	-	-	-	-	-	-	-	-	-100,0%
2020	-	-	-	-	-	-	-	-	-	-	-	-	-	-	-100,0%
2019	-	-	-	-	-	-	-	-	-	-	-	-	-	-	-100,0%
2018	-	-	-	-	-	-	-	-	-	-	-	-	-	-	-100,0%
2017	-	-	-	-	-	-	-	-	-	-	-	-	-	-	-100,0%
2016	-	-	-	-	-	-	-	-	-	-	-	-	-	-	-100,0%
2015	-	-	-	-	-	-	-	-	-	-	-	-	-	-	-100,0%
2014	-	-	-	-	-	-	-	-	-	-	-	-	-	-	-100,0%
2013	-	-	-	-	-	-	-	-	-	-	-	-	-	-	-100,0%
2012	-	-	-	-	-	-	-	-	-	-	-	-	-	-	-100,0%
2011	-	-	-	-	-	-	-	-	-	-	-	-	-	-	-100,0%
2010	-	-	-	-	-	-	-	-	-	-	-	-	-	-	-100,0%
2009	-	-	-	-	-	-	-	-	-	-	-	-	-	-	-100,0%
2008	-	-	-	-	-	-	-	-	-	-	-	-	-	-	-100,0%
2007	-	-	-	-	-	-	-	-	-	-	-	-	-	-	-100,0%
2006	-	-	-	-	-	-	-	-	-	-	-	-	-	-	-100,0%
2005	-	-	-	-	-	-	-	-	-	-	-	-	-	-	-100,0%
2004	-	-	-	22	-	22	-	-	-	-	-	-	-	22	-43,6%
2003	-	-	-	39	-	39	-	-	-	-	-	-	-	39	50,0%
2002	-	-	-	26	-	26	-	-	-	-	-	-	-	26	-7,1%
2001	-	-	-	28	-	28	-	-	-	-	-	-	-	28	-31,7%
2000	-	-	-	41	-	41	-	-	-	-	-	-	-	41	32,3%
1999	-	-	-	31	31	31	-	-	-	-	-	-	-	31	-11,4%
1998	-	-	-	35	-	35	-	-	-	-	-	-	-	35	34,6%
1997	-	10	10	-	-	16	-	-	-	-	-	-	-	26	0,0%



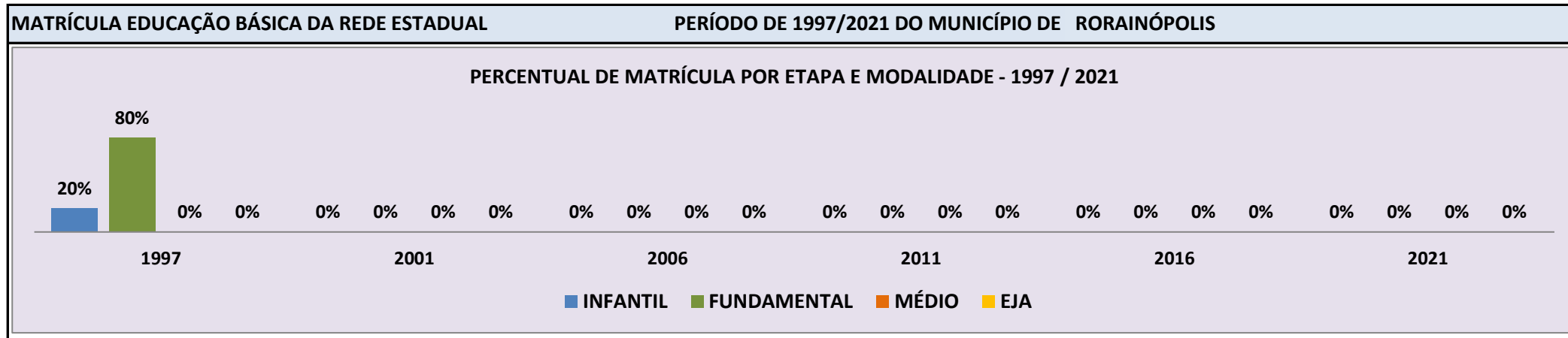
Fonte: INEP/Censo da Educação Básica

**CENSO ESCOLAR EDUCAÇÃO BÁSICA - 1997 / 2021**

<b>DADOS E CARACTERÍSTICAS DA ESCOLA</b>		<b>REDE: ESTADUAL</b>		<b>ESCOLA INDÍGENA: NÃO</b>	
<b>CÓDIGO: 14005034</b>		<b>ESCOLA ESTADUAL GRACILIANO RAMOS</b>			
<b>END:</b>		<b>Nº:</b>		<b>CEP:</b>	
<b>BAIRRO:</b>		<b>LOCALIZAÇÃO: RURAL</b>		<b>MUNICÍPIO: RORAINÓPOLIS</b>	
<b>DDD:</b>	<b>TELEFONE:</b>	<b>SALA DE AULA:</b>	<b>BIBLIOTECA:</b>	<b>NÃO</b>	<b>REFEITÓRIO:</b>
<b>LAB. DE INFORMÁTICA:</b>	<b>NÃO</b>	<b>AUDITÓRIO:</b>	<b>NÃO</b>	<b>PÁTIO COBERTO:</b>	<b>-</b>
				<b>QUADRA DE ESPORTES:</b>	<b>NÃO</b>

**MATRÍCULA CENSO ESCOLAR**

ANO	ENSINO REGULAR							ED. PROF. ENSINO TÉCNICO	TOTAL EM/EP	EDUC. JOVENS E ADULTOS			EDUC. ESPECIAL	TOTAL EDUCAÇÃO BÁSICA	CRESC / DECRES
	EDUCAÇÃO INFANTIL			ENSINO FUNDAMENTAL			ENSINO MÉDIO			ENSINO FUND.	ENSINO MÉDIO	TOTAL EJA			
	CRECHE	PRÉ-ESC.	TOTAL	INICIAIS	FINAIS	TOTAL									
2021	-	-	-	-	-	-	-	-	-	-	-	-	-	-	-100,0%
2020	-	-	-	-	-	-	-	-	-	-	-	-	-	-	-100,0%
2019	-	-	-	-	-	-	-	-	-	-	-	-	-	-	-100,0%
2018	-	-	-	-	-	-	-	-	-	-	-	-	-	-	-100,0%
2017	-	-	-	-	-	-	-	-	-	-	-	-	-	-	-100,0%
2016	-	-	-	-	-	-	-	-	-	-	-	-	-	-	-100,0%
2015	-	-	-	-	-	-	-	-	-	-	-	-	-	-	-100,0%
2014	-	-	-	-	-	-	-	-	-	-	-	-	-	-	-100,0%
2013	-	-	-	-	-	-	-	-	-	-	-	-	-	-	-100,0%
2012	-	-	-	-	-	-	-	-	-	-	-	-	-	-	-100,0%
2011	-	-	-	-	-	-	-	-	-	-	-	-	-	-	-100,0%
2010	-	-	-	-	-	-	-	-	-	-	-	-	-	-	-100,0%
2009	-	-	-	-	-	-	-	-	-	-	-	-	-	-	-100,0%
2008	-	-	-	-	-	-	-	-	-	-	-	-	-	-	-100,0%
2007	-	-	-	-	-	-	-	-	-	-	-	-	-	-	-100,0%
2006	-	-	-	-	-	-	-	-	-	-	-	-	-	-	-100,0%
2005	-	-	-	-	-	-	-	-	-	-	-	-	-	-	-100,0%
2004	-	-	-	-	-	-	-	-	-	-	-	-	-	-	-100,0%
2003	-	-	-	-	-	-	-	-	-	-	-	-	-	-	-100,0%
2002	-	-	-	-	-	-	-	-	-	-	-	-	-	-	-100,0%
2001	-	-	-	-	-	-	-	-	-	-	-	-	-	-	-100,0%
2000	-	-	-	9	-	9	-	-	-	-	-	-	-	9	-52,6%
1999	-	-	-	19	19	19	-	-	-	-	-	-	-	19	-5,0%
1998	3	-	3	17	-	17	-	-	-	-	-	-	-	20	0,0%
1997	-	4	4	-	-	16	-	-	-	-	-	-	-	20	0,0%



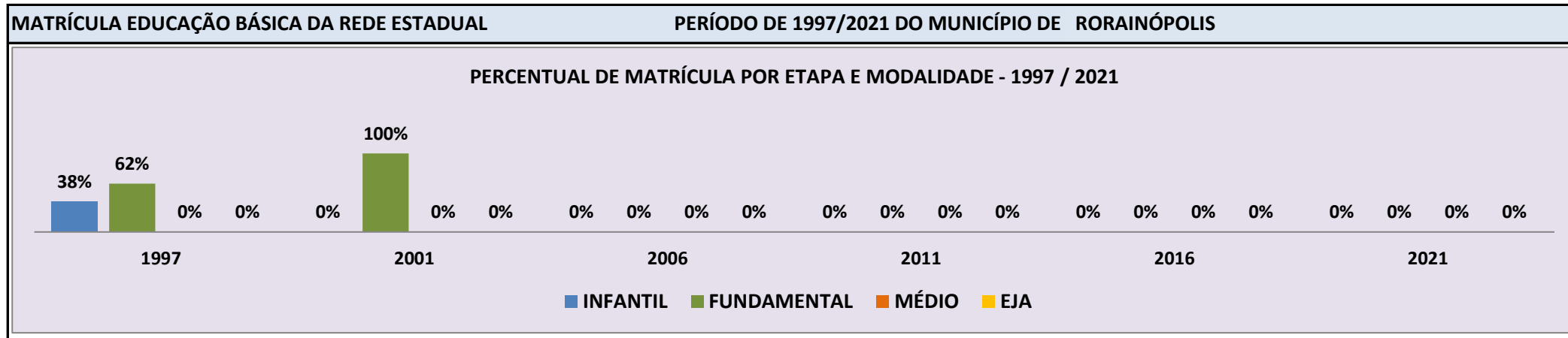
Fonte: INEP/Censo da Educação Básica

**CENSO ESCOLAR EDUCAÇÃO BÁSICA - 1997 / 2021**

<b>DADOS E CARACTERÍSTICAS DA ESCOLA</b>		<b>REDE: ESTADUAL</b>		<b>ESCOLA INDÍGENA: NÃO</b>	
<b>CÓDIGO: 14005069</b>		<b>ESCOLA ESTADUAL JOAQUIM BAIMA NOGUEIRA</b>			
<b>END:</b>		<b>Nº:</b>		<b>CEP:</b>	
<b>BAIRRO:</b>		<b>LOCALIZAÇÃO: RURAL</b>		<b>MUNICÍPIO: RORAINÓPOLIS</b>	
<b>DDD:</b>	<b>TELEFONE:</b>	<b>SALA DE AULA:</b>	<b>BIBLIOTECA:</b>	<b>NÃO</b>	<b>REFEITÓRIO:</b>
<b>LAB. DE INFORMÁTICA:</b>	<b>NÃO</b>	<b>AUDITÓRIO:</b>	<b>NÃO</b>	<b>PÁTIO COBERTO:</b>	<b>-</b>
				<b>QUADRA DE ESPORTES:</b>	<b>NÃO</b>

**MATRÍCULA CENSO ESCOLAR**

ANO	ENSINO REGULAR							ED. PROF. ENSINO TÉCNICO	TOTAL EM/EP	EDUC. JOVENS E ADULTOS			EDUC. ESPECIAL	TOTAL EDUCAÇÃO BÁSICA	CRESC / DECRESC
	EDUCAÇÃO INFANTIL			ENSINO FUNDAMENTAL			ENSINO MÉDIO			ENSINO FUND.	ENSINO MÉDIO	TOTAL EJA			
	CRECHE	PRÉ-ESC.	TOTAL	INICIAIS	FINAIS	TOTAL									
2021	-	-	-	-	-	-	-	-	-	-	-	-	-	-	-100,0%
2020	-	-	-	-	-	-	-	-	-	-	-	-	-	-	-100,0%
2019	-	-	-	-	-	-	-	-	-	-	-	-	-	-	-100,0%
2018	-	-	-	-	-	-	-	-	-	-	-	-	-	-	-100,0%
2017	-	-	-	-	-	-	-	-	-	-	-	-	-	-	-100,0%
2016	-	-	-	-	-	-	-	-	-	-	-	-	-	-	-100,0%
2015	-	-	-	-	-	-	-	-	-	-	-	-	-	-	-100,0%
2014	-	-	-	-	-	-	-	-	-	-	-	-	-	-	-100,0%
2013	-	-	-	-	-	-	-	-	-	-	-	-	-	-	-100,0%
2012	-	-	-	-	-	-	-	-	-	-	-	-	-	-	-100,0%
2011	-	-	-	-	-	-	-	-	-	-	-	-	-	-	-100,0%
2010	-	-	-	-	-	-	-	-	-	-	-	-	-	-	-100,0%
2009	-	-	-	-	-	-	-	-	-	-	-	-	-	-	-100,0%
2008	-	-	-	-	-	-	-	-	-	-	-	-	-	-	-100,0%
2007	-	-	-	-	-	-	-	-	-	-	-	-	-	-	-100,0%
2006	-	-	-	-	-	-	-	-	-	-	-	-	-	-	-100,0%
2005	-	-	-	-	-	-	-	-	-	-	-	-	-	-	-100,0%
2004	-	-	-	27	-	27	-	-	-	-	-	-	-	27	-10,0%
2003	-	-	-	30	-	30	-	-	-	-	-	-	-	30	30,4%
2002	-	-	-	23	-	23	-	-	-	-	-	-	-	23	-28,1%
2001	-	-	-	32	-	32	-	-	-	-	-	-	-	32	-13,5%
2000	-	-	-	37	-	37	-	-	-	-	-	-	-	37	-7,5%
1999	-	-	-	40	40	40	-	-	-	-	-	-	-	40	-16,7%
1998	16	-	16	32	-	32	-	-	-	-	-	-	-	48	23,1%
1997	-	15	15	-	-	24	-	-	-	-	-	-	-	39	0,0%



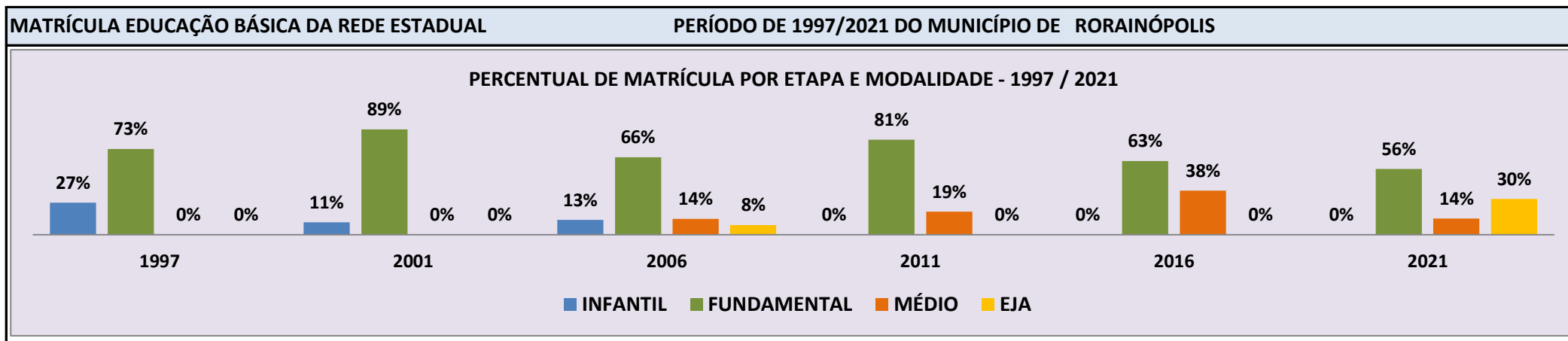
Fonte: INEP/Censo da Educação Básica



**CENSO ESCOLAR EDUCAÇÃO BÁSICA - 1997 / 2021**

<b>DADOS E CARACTERÍSTICAS DA ESCOLA</b>				<b>REDE: ESTADUAL</b>				<b>ESCOLA INDÍGENA: NÃO</b>			
<b>CÓDIGO: 14005085</b>		<b>ESCOLA ESTADUAL JOSE BONIFACIO</b>						<b>Nº: SN</b>		<b>CEP: 69.373.-000</b>	
<b>END: RUA DINO PEREIRA SANTA MARIA DO BOIACU</b>				<b>LOCALIZAÇÃO: RURAL</b>				<b>MUNICÍPIO: RORAINÓPOLIS</b>			
<b>BAIRRO: BAIXO RIO BRANCO</b>		<b>DDD: 95</b>		<b>TELEFONE: 99126-2888</b>		<b>SALA DE AULA: -</b>		<b>BIBLIOTECA: SIM</b>		<b>REFEITÓRIO: -</b>	
<b>LAB. DE INFORMÁTICA: SIM</b>		<b>AUDITÓRIO: NÃO</b>		<b>PÁTIO COBERTO: -</b>				<b>QUADRA DE ESPORTES: NÃO</b>			

ANO	MATRÍCULA CENSO ESCOLAR												EDUC. ESPECIAL	TOTAL EDUCAÇÃO BÁSICA	CRESC / DECRESC
	ENSINO REGULAR						ED. PROF. TÉCNICO	TOTAL EM/EP	EDUC. JOVENS E ADULTOS						
	EDUCAÇÃO INFANTIL			ENSINO FUNDAMENTAL					ENSINO MÉDIO	ENSINO FUND.	ENSINO MÉDIO	TOTAL EJA			
CRECHE	PRÉ-ESC.	TOTAL	INICIAIS	FINAIS	TOTAL	MÉDIO									
2021	-	-	-	-	199	199	49	-	49	7	101	108	3	356	105,8%
2020	-	-	-	-	52	52	30	-	30	-	91	91	2	173	82,1%
2019	-	-	-	-	53	53	35	-	35	7	-	7	1	95	1,1%
2018	-	-	-	-	46	46	38	-	38	10	-	10	1	94	10,6%
2017	-	-	-	-	53	53	32	-	32	-	-	-	1	85	6,3%
2016	-	-	-	-	50	50	30	-	30	-	-	-	1	80	0,0%
2015	-	-	-	-	51	51	25	-	25	4	-	4	1	80	15,9%
2014	-	-	-	-	46	46	23	-	23	-	-	-	-	69	-11,5%
2013	-	-	-	-	44	44	23	-	23	11	-	11	-	78	-32,8%
2012	-	-	-	28	53	81	25	-	25	10	-	10	-	116	-1,7%
2011	-	-	-	47	48	95	23	-	23	-	-	-	-	118	-4,8%
2010	-	-	-	66	37	103	21	-	21	-	-	-	-	124	-12,7%
2009	-	-	-	86	39	125	17	-	17	-	-	-	-	142	-6,6%
2008	-	-	-	87	43	130	22	-	22	-	-	-	-	152	-38,7%
2007	-	47	47	94	51	145	56	-	56	-	-	-	-	248	29,2%
2006	-	24	24	78	48	126	26	-	26	16	-	16	-	192	-22,6%
2005	-	40	40	83	69	152	28	-	28	28	-	28	-	248	16,4%
2004	-	47	47	87	79	166	-	-	-	-	-	-	-	213	-8,2%
2003	-	38	38	103	91	194	-	-	-	-	-	-	-	232	17,8%
2002	-	33	33	100	64	164	-	-	-	-	-	-	-	197	4,8%
2001	-	20	20	104	64	168	-	-	-	-	-	-	-	188	-5,1%
2000	-	27	27	107	64	171	-	-	-	-	-	-	-	198	0,0%
1999	30	-	30	110	168	168	-	-	-	-	-	-	-	198	5,9%
1998	43	-	43	92	52	144	-	-	-	-	-	-	-	187	8,1%
1997	-	47	47	-	-	126	-	-	-	-	-	-	-	173	0,0%

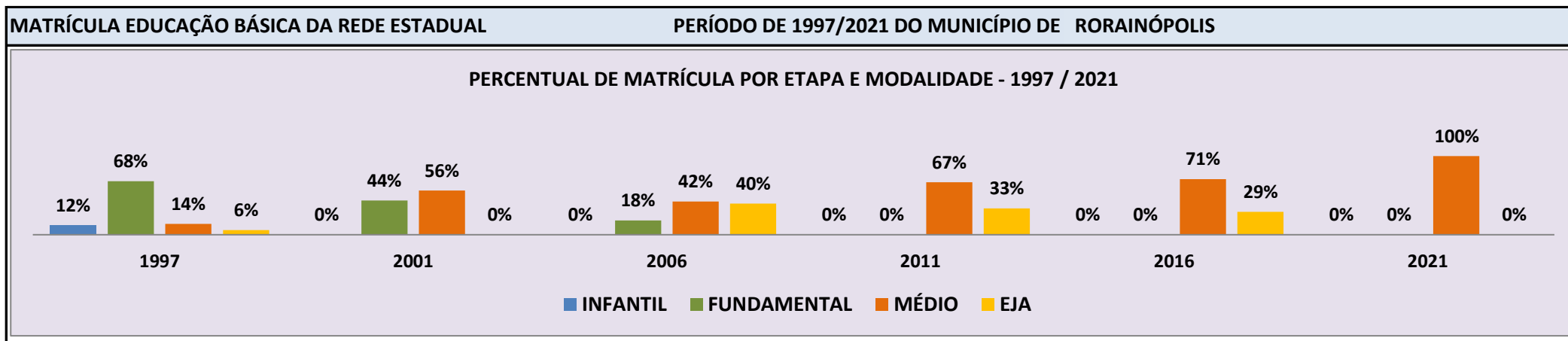


Fonte: INEP/Censo da Educação Básica

**CENSO ESCOLAR EDUCAÇÃO BÁSICA - 1997 / 2021**

<b>DADOS E CARACTERÍSTICAS DA ESCOLA</b>				<b>REDE: ESTADUAL</b>				<b>ESCOLA INDÍGENA: NÃO</b>			
<b>CÓDIGO: 14005093</b>		<b>ESCOLA ESTADUAL JOSE DE ALENCAR</b>						<b>Nº: SN</b>		<b>CEP: 69.373.-000</b>	
<b>END: AVENIDA DOUTORA YANDARA</b>				<b>LOCALIZAÇÃO: URBANA</b>				<b>MUNICÍPIO: RORAINÓPOLIS</b>			
<b>BAIRRO: CENTRO</b>		<b>TELEFONE: 99135-3703</b>		<b>SALA DE AULA: -</b>		<b>BIBLIOTECA: SIM</b>		<b>REFEITÓRIO: -</b>			
<b>DDD: 95</b>		<b>AUDITÓRIO: NÃO</b>		<b>PÁTIO COBERTO: -</b>		<b>QUADRA DE ESPORTES: NÃO</b>					

<b>MATRÍCULA CENSO ESCOLAR</b>																
<b>ANO</b>	<b>ENSINO REGULAR</b>							<b>ED. PROF. TÉCNICO</b>	<b>TOTAL EM/EP</b>	<b>EDUC. JOVENS E ADULTOS</b>			<b>EDUC. ESPECIAL</b>	<b>TOTAL EDUCAÇÃO BÁSICA</b>	<b>CRESC / DECRESC</b>	
	<b>EDUCAÇÃO INFANTIL</b>			<b>ENSINO FUNDAMENTAL</b>			<b>ENSINO MÉDIO</b>			<b>ENSINO FUND.</b>	<b>ENSINO MÉDIO</b>	<b>TOTAL EJA</b>				
	<b>CRECHE</b>	<b>PRÉ-ESC.</b>	<b>TOTAL</b>	<b>INICIAIS</b>	<b>FINAIS</b>	<b>TOTAL</b>										
2021	-	-	-	-	-	-	465	-	465	-	-	-	6	465	-3,3%	
2020	-	-	-	-	-	-	481	-	481	-	-	-	11	481	-16,2%	
2019	-	-	-	-	-	-	574	-	574	-	-	-	10	574	-8,2%	
2018	-	-	-	-	-	-	625	-	625	-	-	-	13	625	-24,2%	
2017	-	-	-	-	-	-	668	-	668	-	156	156	15	824	-2,5%	
2016	-	-	-	-	-	-	599	-	599	-	246	246	13	845	-3,1%	
2015	-	-	-	-	-	-	607	-	607	-	265	265	9	872	20,4%	
2014	-	-	-	-	-	-	516	-	516	-	204	204	4	724	-4,7%	
2013	-	-	-	-	-	-	562	-	562	-	197	197	1	760	1,5%	
2012	-	-	-	-	-	-	588	-	588	-	160	160	1	749	-19,7%	
2011	-	-	-	-	-	-	622	-	622	-	311	311	-	933	0,3%	
2010	-	-	-	-	-	-	611	-	611	-	319	319	-	930	-7,1%	
2009	-	-	-	-	123	123	608	-	608	-	270	270	-	1.001	0,6%	
2008	-	-	-	-	104	104	583	-	583	-	308	308	-	995	4,5%	
2007	-	-	-	-	87	87	561	-	561	30	273	303	1	952	-16,8%	
2006	-	-	-	-	206	206	483	-	483	36	419	455	-	1.144	0,5%	
2005	-	-	-	-	255	255	447	-	447	79	357	436	-	1.138	-20,0%	
2004	-	-	-	-	490	490	393	-	393	88	452	540	-	1.423	-10,4%	
2003	-	-	-	-	490	490	380	-	380	-	-	719	-	1.589	20,1%	
2002	-	-	-	-	471	471	852	-	852	-	-	-	-	1.323	23,8%	
2001	-	-	-	-	468	468	601	-	601	-	-	-	-	1.069	-32,5%	
2000	-	26	26	347	677	1.024	525	-	525	-	-	-	8	1.583	3,8%	
1999	48	-	48	438	1.123	1.123	341	-	341	-	-	-	13	1.525	-3,7%	
1998	180	-	180	345	726	1.071	242	-	242	-	-	86	4	1.583	27,8%	
1997	-	150	150	-	-	841	170	-	170	-	-	71	7	1.239	0,0%	

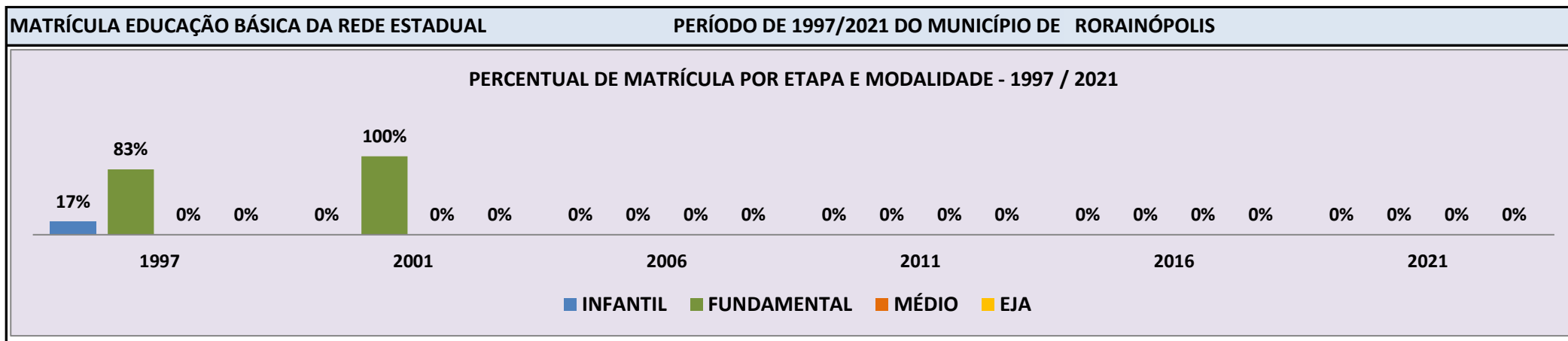


Fonte: INEP/Censo da Educação Básica

**CENSO ESCOLAR EDUCAÇÃO BÁSICA - 1997 / 2021**

<b>DADOS E CARACTERÍSTICAS DA ESCOLA</b>		<b>REDE: ESTADUAL</b>		<b>ESCOLA INDÍGENA: NÃO</b>	
<b>CÓDIGO: 14005123</b>		<b>ESCOLA ESTADUAL JOSE PEREIRA FILHO</b>			
<b>END:</b>		<b>Nº:</b>		<b>CEP:</b>	
<b>BAIRRO:</b>		<b>LOCALIZAÇÃO: RURAL</b>		<b>MUNICÍPIO: RORAINÓPOLIS</b>	
<b>DDD:</b>	<b>TELEFONE:</b>	<b>SALA DE AULA:</b>	<b>BIBLIOTECA:</b>	<b>NÃO</b>	<b>REFEITÓRIO:</b>
<b>LAB. DE INFORMÁTICA:</b>	<b>NÃO</b>	<b>AUDITÓRIO:</b>	<b>NÃO</b>	<b>PÁTIO COBERTO:</b>	<b>-</b>
				<b>QUADRA DE ESPORTES:</b>	<b>NÃO</b>

MATRÍCULA CENSO ESCOLAR															
ANO	ENSINO REGULAR							ED. PROF. ENSINO TÉCNICO	TOTAL EM/EP	EDUC. JOVENS E ADULTOS			EDUC. ESPECIAL	TOTAL EDUCAÇÃO BÁSICA	CRESC / DECRES
	EDUCAÇÃO INFANTIL			ENSINO FUNDAMENTAL			ENSINO MÉDIO			ENSINO FUND.	ENSINO MÉDIO	TOTAL EJA			
	CRECHE	PRÉ-ESC.	TOTAL	INICIAIS	FINAIS	TOTAL									
2021	-	-	-	-	-	-	-	-	-	-	-	-	-	-	-100,0%
2020	-	-	-	-	-	-	-	-	-	-	-	-	-	-	-100,0%
2019	-	-	-	-	-	-	-	-	-	-	-	-	-	-	-100,0%
2018	-	-	-	-	-	-	-	-	-	-	-	-	-	-	-100,0%
2017	-	-	-	-	-	-	-	-	-	-	-	-	-	-	-100,0%
2016	-	-	-	-	-	-	-	-	-	-	-	-	-	-	-100,0%
2015	-	-	-	-	-	-	-	-	-	-	-	-	-	-	-100,0%
2014	-	-	-	-	-	-	-	-	-	-	-	-	-	-	-100,0%
2013	-	-	-	-	-	-	-	-	-	-	-	-	-	-	-100,0%
2012	-	-	-	-	-	-	-	-	-	-	-	-	-	-	-100,0%
2011	-	-	-	-	-	-	-	-	-	-	-	-	-	-	-100,0%
2010	-	-	-	-	-	-	-	-	-	-	-	-	-	-	-100,0%
2009	-	-	-	-	-	-	-	-	-	-	-	-	-	-	-100,0%
2008	-	-	-	-	-	-	-	-	-	-	-	-	-	-	-100,0%
2007	-	-	-	-	-	-	-	-	-	-	-	-	-	-	-100,0%
2006	-	-	-	-	-	-	-	-	-	-	-	-	-	-	-100,0%
2005	-	-	-	-	-	-	-	-	-	-	-	-	-	-	-100,0%
2004	-	4	4	17	-	17	-	-	-	-	-	-	-	21	-4,5%
2003	-	3	3	19	-	19	-	-	-	-	-	-	-	22	-59,3%
2002	-	-	-	54	-	54	-	-	-	-	-	-	-	54	28,6%
2001	-	-	-	42	-	42	-	-	-	-	-	-	-	42	27,3%
2000	-	-	-	33	-	33	-	-	-	-	-	-	-	33	13,8%
1999	-	-	-	29	29	29	-	-	-	-	-	-	-	29	11,5%
1998	5	-	5	21	-	21	-	-	-	-	-	-	-	26	8,3%
1997	-	4	4	-	-	20	-	-	-	-	-	-	-	24	0,0%

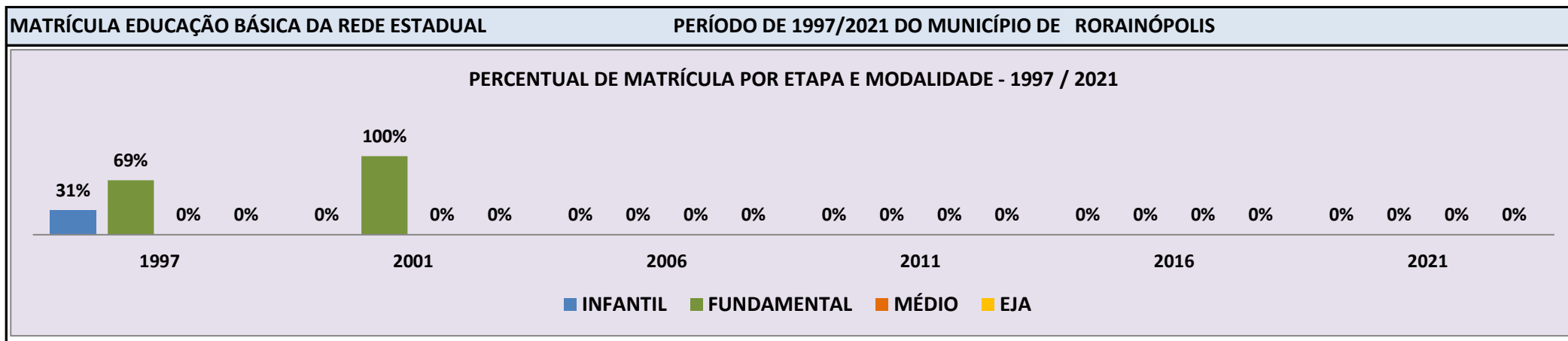


Fonte: INEP/Censo da Educação Básica

**CENSO ESCOLAR EDUCAÇÃO BÁSICA - 1997 / 2021**

<b>DADOS E CARACTERÍSTICAS DA ESCOLA</b>		<b>REDE: ESTADUAL</b>		<b>ESCOLA INDÍGENA: NÃO</b>	
<b>CÓDIGO: 14005131</b>		<b>ESCOLA ESTADUAL LINDOLFO BARBOSA DA SILVA</b>			
<b>END:</b>		<b>Nº:</b>		<b>CEP:</b>	
<b>BAIRRO:</b>		<b>LOCALIZAÇÃO: RURAL</b>		<b>MUNICÍPIO: RORAINÓPOLIS</b>	
<b>DDD:</b>	<b>TELEFONE:</b>	<b>SALA DE AULA:</b>	<b>BIBLIOTECA:</b>	<b>NÃO</b>	<b>REFEITÓRIO:</b>
<b>LAB. DE INFORMÁTICA:</b>	<b>NÃO</b>	<b>AUDITÓRIO:</b>	<b>NÃO</b>	<b>PÁTIO COBERTO:</b>	<b>-</b>
				<b>QUADRA DE ESPORTES:</b>	<b>NÃO</b>

MATRÍCULA CENSO ESCOLAR															
ANO	ENSINO REGULAR							ED. PROF. ENSINO TÉCNICO	TOTAL EM/EP	EDUC. JOVENS E ADULTOS			EDUC. ESPECIAL	TOTAL EDUCAÇÃO BÁSICA	CRESC / DECRES
	EDUCAÇÃO INFANTIL			ENSINO FUNDAMENTAL			ENSINO MÉDIO			ENSINO FUND.	ENSINO MÉDIO	TOTAL EJA			
	CRECHE	PRÉ-ESC.	TOTAL	INICIAIS	FINAIS	TOTAL									
2021	-	-	-	-	-	-	-	-	-	-	-	-	-	-	-100,0%
2020	-	-	-	-	-	-	-	-	-	-	-	-	-	-	-100,0%
2019	-	-	-	-	-	-	-	-	-	-	-	-	-	-	-100,0%
2018	-	-	-	-	-	-	-	-	-	-	-	-	-	-	-100,0%
2017	-	-	-	-	-	-	-	-	-	-	-	-	-	-	-100,0%
2016	-	-	-	-	-	-	-	-	-	-	-	-	-	-	-100,0%
2015	-	-	-	-	-	-	-	-	-	-	-	-	-	-	-100,0%
2014	-	-	-	-	-	-	-	-	-	-	-	-	-	-	-100,0%
2013	-	-	-	-	-	-	-	-	-	-	-	-	-	-	-100,0%
2012	-	-	-	-	-	-	-	-	-	-	-	-	-	-	-100,0%
2011	-	-	-	-	-	-	-	-	-	-	-	-	-	-	-100,0%
2010	-	-	-	-	-	-	-	-	-	-	-	-	-	-	-100,0%
2009	-	-	-	-	-	-	-	-	-	-	-	-	-	-	-100,0%
2008	-	-	-	-	-	-	-	-	-	-	-	-	-	-	-100,0%
2007	-	-	-	-	-	-	-	-	-	-	-	-	-	-	-100,0%
2006	-	-	-	-	-	-	-	-	-	-	-	-	-	-	-100,0%
2005	-	-	-	-	-	-	-	-	-	-	-	-	-	-	-100,0%
2004	-	-	-	-	-	-	-	-	-	-	-	-	-	-	-100,0%
2003	-	-	-	-	-	-	-	-	-	-	-	-	-	-	-100,0%
2002	-	-	-	3	-	3	-	-	-	-	-	-	-	3	-40,0%
2001	-	-	-	5	-	5	-	-	-	-	-	-	-	5	-50,0%
2000	-	-	-	10	-	10	-	-	-	-	-	-	-	10	-16,7%
1999	-	-	-	12	12	12	-	-	-	-	-	-	-	12	20,0%
1998	-	-	-	10	-	10	-	-	-	-	-	-	-	10	-23,1%
1997	-	4	4	-	-	9	-	-	-	-	-	-	-	13	0,0%



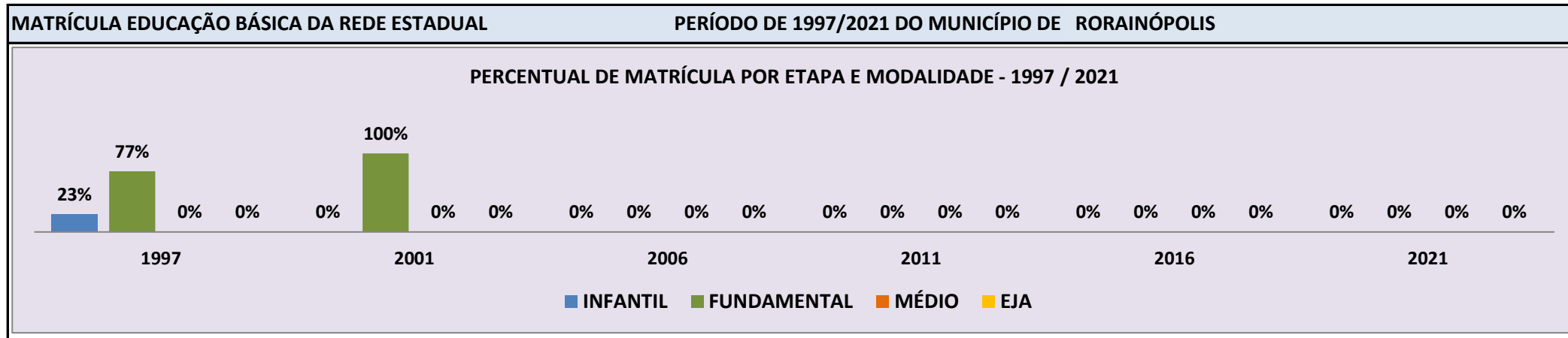
Fonte: INEP/Censo da Educação Básica

**CENSO ESCOLAR EDUCAÇÃO BÁSICA - 1997 / 2021**

<b>DADOS E CARACTERÍSTICAS DA ESCOLA</b>		<b>REDE: ESTADUAL</b>		<b>ESCOLA INDÍGENA: NÃO</b>	
<b>CÓDIGO: 14005158</b>		<b>ESCOLA ESTADUAL MACHADO DE ASSIS</b>			
<b>END:</b>		<b>Nº:</b>		<b>CEP:</b>	
<b>BAIRRO:</b>		<b>LOCALIZAÇÃO: RURAL</b>		<b>MUNICÍPIO: RORAINÓPOLIS</b>	
<b>DDD:</b>	<b>TELEFONE:</b>	<b>SALA DE AULA:</b>	<b>BIBLIOTECA:</b>	<b>NÃO</b>	<b>REFEITÓRIO:</b>
<b>LAB. DE INFORMÁTICA:</b>	<b>NÃO</b>	<b>AUDITÓRIO:</b>	<b>NÃO</b>	<b>PÁTIO COBERTO:</b>	<b>-</b>
				<b>QUADRA DE ESPORTES:</b>	<b>NÃO</b>

**MATRÍCULA CENSO ESCOLAR**

ANO	ENSINO REGULAR							ED. PROF. ENSINO TÉCNICO	TOTAL EM/EP	EDUC. JOVENS E ADULTOS			EDUC. ESPECIAL	TOTAL EDUCAÇÃO BÁSICA	CRESC / DECRES
	EDUCAÇÃO INFANTIL			ENSINO FUNDAMENTAL			ENSINO MÉDIO			ENSINO FUND.	ENSINO MÉDIO	TOTAL EJA			
	CRECHE	PRÉ-ESC.	TOTAL	INICIAIS	FINAIS	TOTAL									
2021	-	-	-	-	-	-	-	-	-	-	-	-	-	-	-100,0%
2020	-	-	-	-	-	-	-	-	-	-	-	-	-	-	-100,0%
2019	-	-	-	-	-	-	-	-	-	-	-	-	-	-	-100,0%
2018	-	-	-	-	-	-	-	-	-	-	-	-	-	-	-100,0%
2017	-	-	-	-	-	-	-	-	-	-	-	-	-	-	-100,0%
2016	-	-	-	-	-	-	-	-	-	-	-	-	-	-	-100,0%
2015	-	-	-	-	-	-	-	-	-	-	-	-	-	-	-100,0%
2014	-	-	-	-	-	-	-	-	-	-	-	-	-	-	-100,0%
2013	-	-	-	-	-	-	-	-	-	-	-	-	-	-	-100,0%
2012	-	-	-	-	-	-	-	-	-	-	-	-	-	-	-100,0%
2011	-	-	-	-	-	-	-	-	-	-	-	-	-	-	-100,0%
2010	-	-	-	-	-	-	-	-	-	-	-	-	-	-	-100,0%
2009	-	-	-	-	-	-	-	-	-	-	-	-	-	-	-100,0%
2008	-	-	-	-	-	-	-	-	-	-	-	-	-	-	-100,0%
2007	-	-	-	-	-	-	-	-	-	-	-	-	-	-	-100,0%
2006	-	-	-	-	-	-	-	-	-	-	-	-	-	-	-100,0%
2005	-	-	-	-	-	-	-	-	-	-	-	-	-	-	-100,0%
2004	-	-	-	16	-	16	-	-	-	-	-	-	-	16	45,5%
2003	-	-	-	11	-	11	-	-	-	-	-	-	-	11	-15,4%
2002	-	-	-	13	-	13	-	-	-	-	-	-	-	13	18,2%
2001	-	-	-	11	-	11	-	-	-	-	-	-	-	11	-8,3%
2000	-	-	-	12	-	12	-	-	-	-	-	-	-	12	-42,9%
1999	-	-	-	21	21	21	-	-	-	-	-	-	-	21	-12,5%
1998	7	-	7	17	-	17	-	-	-	-	-	-	-	24	9,1%
1997	-	5	5	-	-	17	-	-	-	-	-	-	-	22	0,0%



Fonte: INEP/Censo da Educação Básica

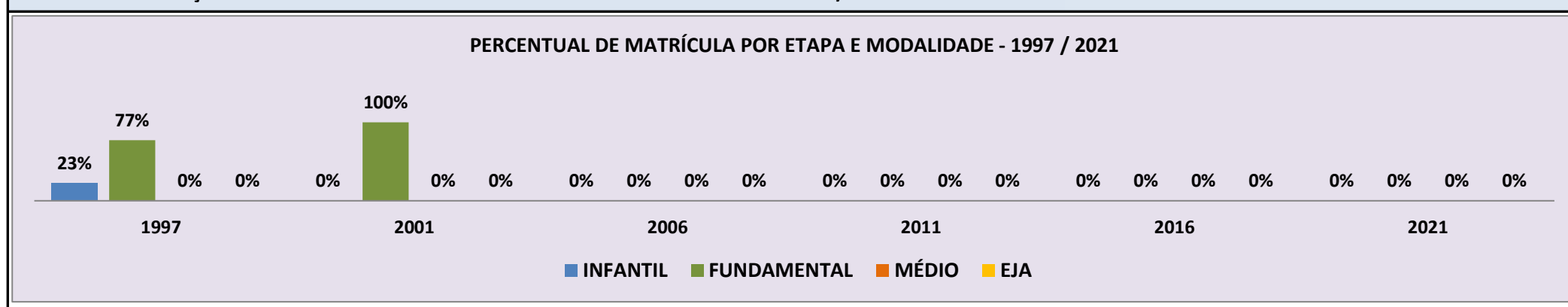
**CENSO ESCOLAR EDUCAÇÃO BÁSICA - 1997 / 2021**

<b>DADOS E CARACTERÍSTICAS DA ESCOLA</b>		<b>REDE: ESTADUAL</b>		<b>ESCOLA INDÍGENA: NÃO</b>	
<b>CÓDIGO: 14005212</b>		<b>ESCOLA ESTADUAL ONESIMO VALÉRIO</b>			
<b>END:</b>		<b>Nº:</b>		<b>CEP:</b>	
<b>BAIRRO:</b>		<b>LOCALIZAÇÃO: RURAL</b>		<b>MUNICÍPIO: RORAINÓPOLIS</b>	
<b>DDD:</b>	<b>TELEFONE:</b>	<b>SALA DE AULA:</b>	<b>BIBLIOTECA:</b>	<b>NÃO</b>	<b>REFEITÓRIO:</b>
<b>LAB. DE INFORMÁTICA:</b>	<b>NÃO</b>	<b>AUDITÓRIO:</b>	<b>NÃO</b>	<b>PÁTIO COBERTO:</b>	<b>-</b>
				<b>QUADRA DE ESPORTES:</b>	<b>NÃO</b>

**MATRÍCULA CENSO ESCOLAR**

ANO	ENSINO REGULAR							ED. PROF. ENSINO TÉCNICO	TOTAL EM/EP	EDUC. JOVENS E ADULTOS			EDUC. ESPECIAL	TOTAL EDUCAÇÃO BÁSICA	CRESC / DECRESC
	EDUCAÇÃO INFANTIL			ENSINO FUNDAMENTAL			ENSINO MÉDIO			ENSINO FUND.	ENSINO MÉDIO	TOTAL EJA			
	CRECHE	PRÉ-ESC.	TOTAL	INICIAIS	FINAIS	TOTAL									
2021	-	-	-	-	-	-	-	-	-	-	-	-	-	-	-100,0%
2020	-	-	-	-	-	-	-	-	-	-	-	-	-	-	-100,0%
2019	-	-	-	-	-	-	-	-	-	-	-	-	-	-	-100,0%
2018	-	-	-	-	-	-	-	-	-	-	-	-	-	-	-100,0%
2017	-	-	-	-	-	-	-	-	-	-	-	-	-	-	-100,0%
2016	-	-	-	-	-	-	-	-	-	-	-	-	-	-	-100,0%
2015	-	-	-	-	-	-	-	-	-	-	-	-	-	-	-100,0%
2014	-	-	-	-	-	-	-	-	-	-	-	-	-	-	-100,0%
2013	-	-	-	-	-	-	-	-	-	-	-	-	-	-	-100,0%
2012	-	-	-	-	-	-	-	-	-	-	-	-	-	-	-100,0%
2011	-	-	-	-	-	-	-	-	-	-	-	-	-	-	-100,0%
2010	-	-	-	-	-	-	-	-	-	-	-	-	-	-	-100,0%
2009	-	-	-	-	-	-	-	-	-	-	-	-	-	-	-100,0%
2008	-	-	-	-	-	-	-	-	-	-	-	-	-	-	-100,0%
2007	-	-	-	-	-	-	-	-	-	-	-	-	-	-	-100,0%
2006	-	-	-	-	-	-	-	-	-	-	-	-	-	-	-100,0%
2005	-	-	-	-	-	-	-	-	-	-	-	-	-	-	-100,0%
2004	-	-	-	8	-	8	-	-	-	-	-	-	-	8	-11,1%
2003	-	-	-	9	-	9	-	-	-	-	-	-	-	9	-10,0%
2002	-	-	-	10	-	10	-	-	-	-	-	-	-	10	-9,1%
2001	-	-	-	11	-	11	-	-	-	-	-	-	-	11	-35,3%
2000	-	-	-	17	-	17	-	-	-	-	-	-	-	17	-5,6%
1999	-	-	-	18	18	18	-	-	-	-	-	-	-	18	-21,7%
1998	-	-	-	23	-	23	-	-	-	-	-	-	-	23	4,5%
1997	-	5	5	-	-	17	-	-	-	-	-	-	-	22	0,0%

**MATRÍCULA EDUCAÇÃO BÁSICA DA REDE ESTADUAL PERÍODO DE 1997/2021 DO MUNICÍPIO DE RORAINÓPOLIS**



Fonte: INEP/Censo da Educação Básica

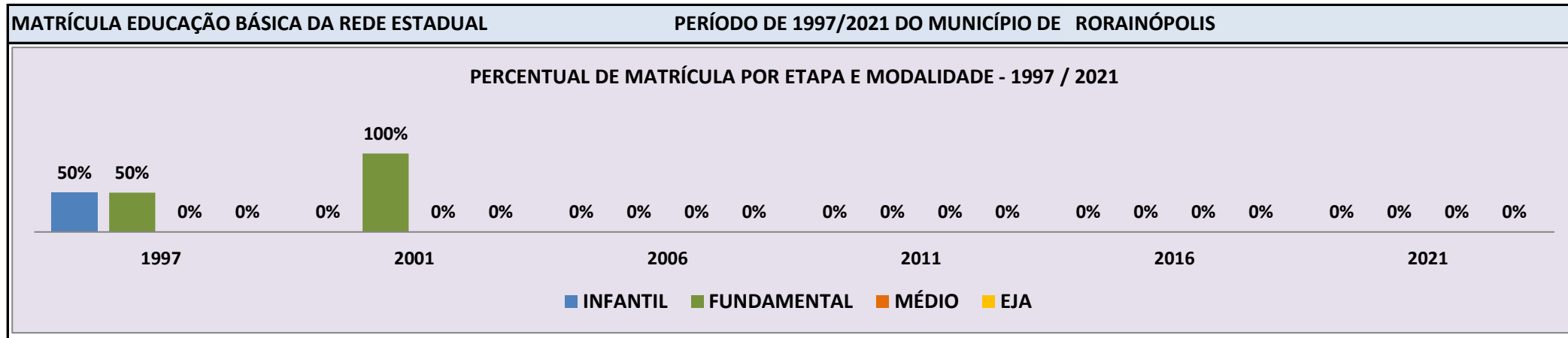


**CENSO ESCOLAR EDUCAÇÃO BÁSICA - 1997 / 2021**

<b>DADOS E CARACTERÍSTICAS DA ESCOLA</b>		<b>REDE: ESTADUAL</b>		<b>ESCOLA INDÍGENA: NÃO</b>	
<b>CÓDIGO: 14005255</b>		<b>ESCOLA ESTADUAL PRESIDENTE JOAO CAFE FILHO</b>			
<b>END:</b>		<b>Nº:</b>		<b>CEP:</b>	
<b>BAIRRO:</b>		<b>LOCALIZAÇÃO: RURAL</b>		<b>MUNICÍPIO: RORAINÓPOLIS</b>	
<b>DDD:</b>	<b>TELEFONE:</b>	<b>SALA DE AULA:</b>	<b>BIBLIOTECA:</b>	<b>NÃO</b>	<b>REFEITÓRIO:</b>
<b>LAB. DE INFORMÁTICA:</b>	<b>NÃO</b>	<b>AUDITÓRIO:</b>	<b>NÃO</b>	<b>PÁTIO COBERTO:</b>	<b>-</b>
				<b>QUADRA DE ESPORTES:</b>	<b>NÃO</b>

**MATRÍCULA CENSO ESCOLAR**

ANO	ENSINO REGULAR							ED. PROF. ENSINO TÉCNICO	TOTAL EM/EP	EDUC. JOVENS E ADULTOS			EDUC. ESPECIAL	TOTAL EDUCAÇÃO BÁSICA	CRESC / DECRES
	EDUCAÇÃO INFANTIL			ENSINO FUNDAMENTAL			ENSINO MÉDIO			ENSINO FUND.	ENSINO MÉDIO	TOTAL EJA			
	CRECHE	PRÉ-ESC.	TOTAL	INICIAIS	FINAIS	TOTAL									
2021	-	-	-	-	-	-	-	-	-	-	-	-	-	-	-100,0%
2020	-	-	-	-	-	-	-	-	-	-	-	-	-	-	-100,0%
2019	-	-	-	-	-	-	-	-	-	-	-	-	-	-	-100,0%
2018	-	-	-	-	-	-	-	-	-	-	-	-	-	-	-100,0%
2017	-	-	-	-	-	-	-	-	-	-	-	-	-	-	-100,0%
2016	-	-	-	-	-	-	-	-	-	-	-	-	-	-	-100,0%
2015	-	-	-	-	-	-	-	-	-	-	-	-	-	-	-100,0%
2014	-	-	-	-	-	-	-	-	-	-	-	-	-	-	-100,0%
2013	-	-	-	-	-	-	-	-	-	-	-	-	-	-	-100,0%
2012	-	-	-	-	-	-	-	-	-	-	-	-	-	-	-100,0%
2011	-	-	-	-	-	-	-	-	-	-	-	-	-	-	-100,0%
2010	-	-	-	-	-	-	-	-	-	-	-	-	-	-	-100,0%
2009	-	-	-	-	-	-	-	-	-	-	-	-	-	-	-100,0%
2008	-	-	-	-	-	-	-	-	-	-	-	-	-	-	-100,0%
2007	-	-	-	-	-	-	-	-	-	-	-	-	-	-	-100,0%
2006	-	-	-	-	-	-	-	-	-	-	-	-	-	-	-100,0%
2005	-	-	-	-	-	-	-	-	-	-	-	-	-	-	-100,0%
2004	-	-	-	11	-	11	-	-	-	-	-	-	-	11	-38,9%
2003	-	-	-	18	-	18	-	-	-	-	-	-	-	18	-33,3%
2002	-	-	-	27	-	27	-	-	-	-	-	-	-	27	35,0%
2001	-	-	-	20	-	20	-	-	-	-	-	-	-	20	-20,0%
2000	-	-	-	25	-	25	-	-	-	-	-	-	-	25	108,3%
1999	-	-	-	12	12	12	-	-	-	-	-	-	-	12	-33,3%
1998	5	-	5	13	-	13	-	-	-	-	-	-	-	18	-18,2%
1997	-	11	11	-	-	11	-	-	-	-	-	-	-	22	0,0%

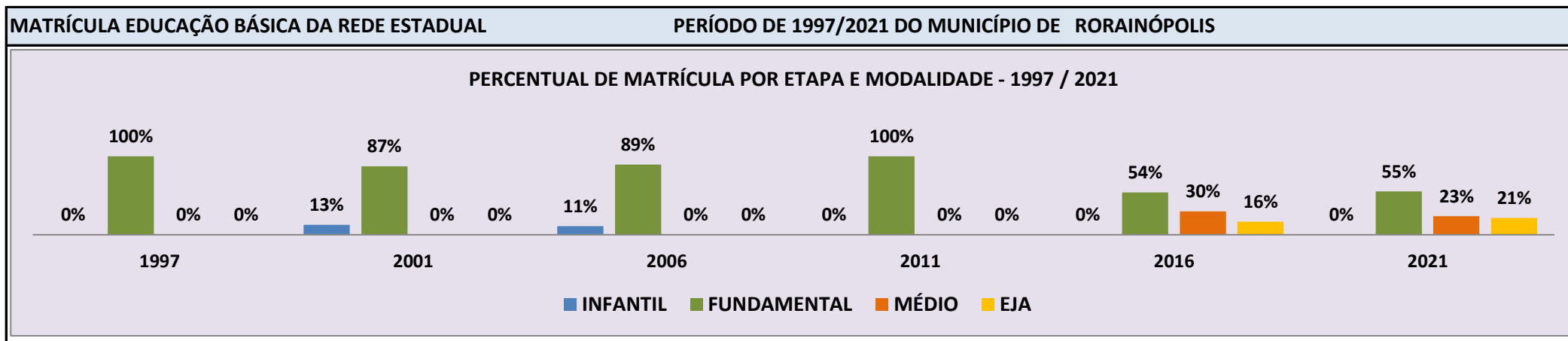


Fonte: INEP/Censo da Educação Básica

**CENSO ESCOLAR EDUCAÇÃO BÁSICA - 1997 / 2021**

<b>DADOS E CARACTERÍSTICAS DA ESCOLA</b>		<b>REDE: ESTADUAL</b>		<b>ESCOLA INDÍGENA: NÃO</b>	
<b>CÓDIGO: 14005280</b>		<b>ESCOLA ESTADUAL PROFESSOR LEOPOLDO CAMPELO</b>			
<b>END: VILA JUNDIA</b>		<b>Nº: -</b>		<b>CEP: 69.373.-000</b>	
<b>BAIRRO: -</b>		<b>LOCALIZAÇÃO: RURAL</b>		<b>MUNICÍPIO: RORAINÓPOLIS</b>	
<b>DDD: 95</b>	<b>TELEFONE: 99403-1964</b>	<b>SALA DE AULA: -</b>	<b>BIBLIOTECA: NÃO</b>	<b>REFEITÓRIO: -</b>	
<b>LAB. DE INFORMÁTICA: NÃO</b>	<b>AUDITÓRIO: NÃO</b>	<b>PÁTIO COBERTO: -</b>	<b>QUADRA DE ESPORTES: SIM</b>		

MATRÍCULA CENSO ESCOLAR																
ANO	ENSINO REGULAR							ED. PROF. ENSINO TÉCNICO	TOTAL EM/EP	EDUC. JOVENS E ADULTOS			EDUC. ESPECIAL	TOTAL EDUCAÇÃO BÁSICA	CRESC / DECRES	
	EDUCAÇÃO INFANTIL			ENSINO FUNDAMENTAL			ENSINO MÉDIO			ENSINO FUND.	ENSINO MÉDIO	TOTAL EJA				
	CRECHE	PRÉ-ESC.	TOTAL	INICIAIS	FINAIS	TOTAL										
2021	-	-	-	-	59	59	25	-	25	10	13	23	4	107	27,4%	
2020	-	-	-	-	57	57	17	-	17	4	6	10	6	84	-9,7%	
2019	-	-	-	-	47	47	23	-	23	16	7	23	6	93	-5,1%	
2018	-	-	-	-	52	52	25	-	25	16	5	21	5	98	-9,3%	
2017	-	-	-	-	53	53	29	-	29	17	9	26	5	108	11,3%	
2016	-	-	-	-	52	52	29	-	29	7	9	16	2	97	-7,6%	
2015	-	-	-	-	53	53	14	-	14	25	13	38	2	105	15,4%	
2014	-	-	-	-	47	47	13	-	13	23	8	31	-	91	56,9%	
2013	-	-	-	-	58	58	-	-	-	-	-	-	-	58	5,5%	
2012	-	-	-	-	55	55	-	-	-	-	-	-	-	55	-54,2%	
2011	-	-	-	58	60	118	-	-	-	-	-	-	2	120	-7,7%	
2010	-	-	-	63	63	126	-	-	-	-	-	-	4	130	-7,8%	
2009	-	-	-	92	49	141	-	-	-	-	-	-	-	141	-3,4%	
2008	-	-	-	79	67	146	-	-	-	-	-	-	-	146	-3,3%	
2007	-	11	11	86	51	137	-	-	-	-	-	-	3	151	-3,2%	
2006	-	17	17	89	50	139	-	-	-	-	-	-	-	156	-20,0%	
2005	-	20	20	113	62	175	-	-	-	-	-	-	-	195	-5,8%	
2004	-	29	29	119	59	178	-	-	-	-	-	-	-	207	0,0%	
2003	-	30	30	120	57	177	-	-	-	-	-	-	-	207	47,9%	
2002	-	17	17	75	48	123	-	-	-	-	-	-	-	140	-5,4%	
2001	-	19	19	88	41	129	-	-	-	-	-	-	-	148	14,7%	
2000	-	16	16	69	44	113	-	-	-	-	-	-	-	129	26,5%	
1999	-	-	-	102	102	102	-	-	-	-	-	-	-	102	10,9%	
1998	30	-	30	62	-	62	-	-	-	-	-	-	-	92	217,2%	
1997	-	-	-	-	-	29	-	-	-	-	-	-	-	29	0,0%	



Fonte: INEP/Censo da Educação Básica

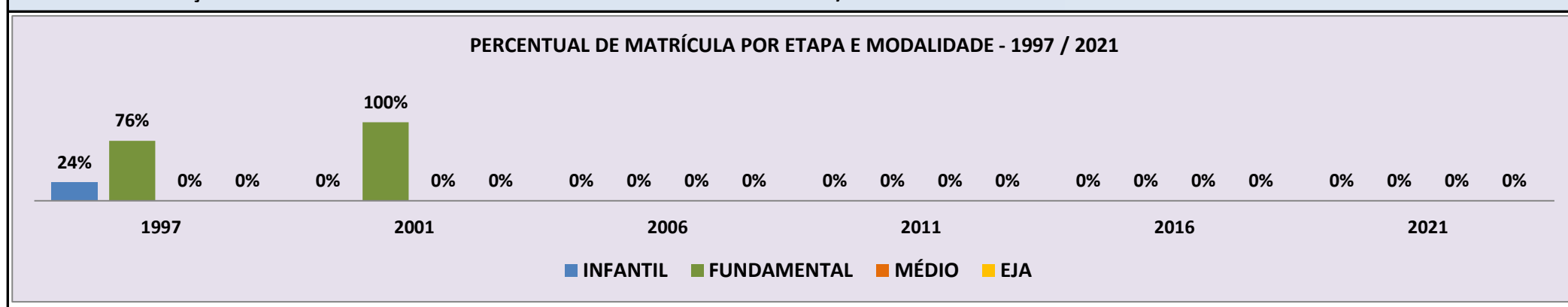
**CENSO ESCOLAR EDUCAÇÃO BÁSICA - 1997 / 2021**

<b>DADOS E CARACTERÍSTICAS DA ESCOLA</b>		<b>REDE: ESTADUAL</b>		<b>ESCOLA INDÍGENA: NÃO</b>	
<b>CÓDIGO: 14005298</b>		<b>ESCOLA ESTADUAL PROFESSORA MARIA CORREA GUEDES</b>			
<b>END:</b>		<b>Nº:</b>		<b>CEP:</b>	
<b>BAIRRO:</b>		<b>LOCALIZAÇÃO: RURAL</b>		<b>MUNICÍPIO: RORAINÓPOLIS</b>	
<b>DDD:</b>	<b>TELEFONE:</b>	<b>SALA DE AULA:</b>	<b>BIBLIOTECA:</b>	<b>NÃO</b>	<b>REFEITÓRIO:</b>
<b>LAB. DE INFORMÁTICA:</b>	<b>NÃO</b>	<b>AUDITÓRIO:</b>	<b>NÃO</b>	<b>PÁTIO COBERTO:</b>	<b>-</b>
				<b>QUADRA DE ESPORTES:</b>	<b>NÃO</b>

**MATRÍCULA CENSO ESCOLAR**

ANO	ENSINO REGULAR							ED. PROF. ENSINO TÉCNICO	TOTAL EM/EP	EDUC. JOVENS E ADULTOS			EDUC. ESPECIAL	TOTAL EDUCAÇÃO BÁSICA	CRESC / DECRESC
	EDUCAÇÃO INFANTIL			ENSINO FUNDAMENTAL			ENSINO MÉDIO			ENSINO FUND.	ENSINO MÉDIO	TOTAL EJA			
	CRECHE	PRÉ-ESC.	TOTAL	INICIAIS	FINAIS	TOTAL									
2021	-	-	-	-	-	-	-	-	-	-	-	-	-	-	-100,0%
2020	-	-	-	-	-	-	-	-	-	-	-	-	-	-	-100,0%
2019	-	-	-	-	-	-	-	-	-	-	-	-	-	-	-100,0%
2018	-	-	-	-	-	-	-	-	-	-	-	-	-	-	-100,0%
2017	-	-	-	-	-	-	-	-	-	-	-	-	-	-	-100,0%
2016	-	-	-	-	-	-	-	-	-	-	-	-	-	-	-100,0%
2015	-	-	-	-	-	-	-	-	-	-	-	-	-	-	-100,0%
2014	-	-	-	-	-	-	-	-	-	-	-	-	-	-	-100,0%
2013	-	-	-	-	-	-	-	-	-	-	-	-	-	-	-100,0%
2012	-	-	-	-	-	-	-	-	-	-	-	-	-	-	-100,0%
2011	-	-	-	-	-	-	-	-	-	-	-	-	-	-	-100,0%
2010	-	-	-	-	-	-	-	-	-	-	-	-	-	-	-100,0%
2009	-	-	-	-	-	-	-	-	-	-	-	-	-	-	-100,0%
2008	-	-	-	-	-	-	-	-	-	-	-	-	-	-	-100,0%
2007	-	-	-	-	-	-	-	-	-	-	-	-	-	-	-100,0%
2006	-	-	-	-	-	-	-	-	-	-	-	-	-	-	-100,0%
2005	-	-	-	-	-	-	-	-	-	-	-	-	-	-	-100,0%
2004	-	2	2	13	-	13	-	-	-	-	-	-	-	15	-11,8%
2003	-	-	-	17	-	17	-	-	-	-	-	-	-	17	-19,0%
2002	-	-	-	21	-	21	-	-	-	-	-	-	-	21	-12,5%
2001	-	-	-	24	-	24	-	-	-	-	-	-	-	24	-4,0%
2000	-	2	2	23	-	23	-	-	-	-	-	-	-	25	19,0%
1999	-	-	-	21	21	21	-	-	-	-	-	-	-	21	23,5%
1998	2	-	2	15	-	15	-	-	-	-	-	-	-	17	-50,0%
1997	-	8	8	-	-	26	-	-	-	-	-	-	-	34	0,0%

**MATRÍCULA EDUCAÇÃO BÁSICA DA REDE ESTADUAL PERÍODO DE 1997/2021 DO MUNICÍPIO DE RORAINÓPOLIS**

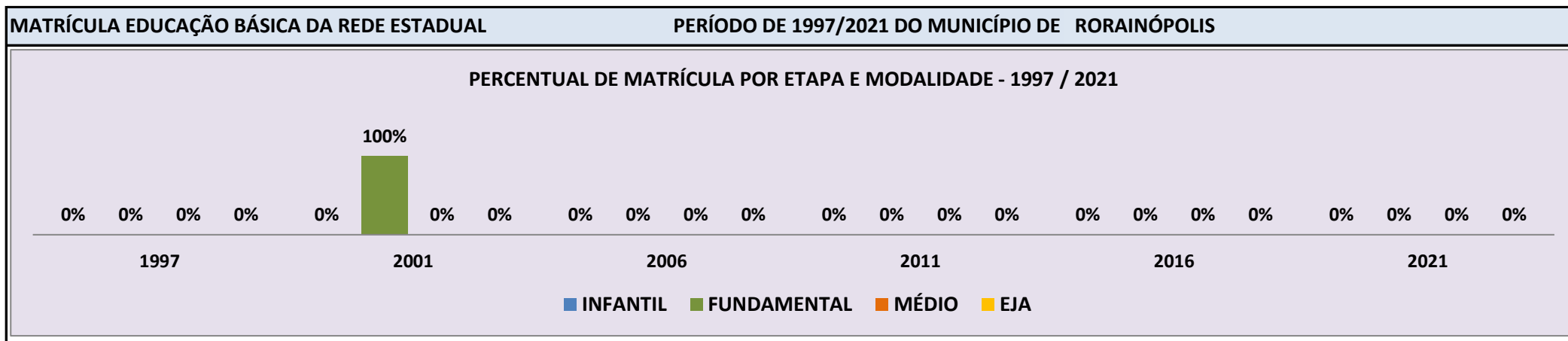


Fonte: INEP/Censo da Educação Básica

**CENSO ESCOLAR EDUCAÇÃO BÁSICA - 1997 / 2021**

<b>DADOS E CARACTERÍSTICAS DA ESCOLA</b>		<b>REDE: ESTADUAL</b>		<b>ESCOLA INDÍGENA: NÃO</b>	
<b>CÓDIGO: 14005328</b>		<b>ESCOLA ESTADUAL SANTA TEREZINHA</b>			
<b>END:</b>		<b>Nº:</b>		<b>CEP:</b>	
<b>BAIRRO:</b>		<b>LOCALIZAÇÃO: RURAL</b>		<b>MUNICÍPIO: RORAINÓPOLIS</b>	
<b>DDD:</b>	<b>TELEFONE:</b>	<b>SALA DE AULA:</b>	<b>BIBLIOTECA:</b>	<b>NÃO</b>	<b>REFEITÓRIO:</b>
<b>LAB. DE INFORMÁTICA:</b>	<b>NÃO</b>	<b>AUDITÓRIO:</b>	<b>NÃO</b>	<b>PÁTIO COBERTO:</b>	<b>NÃO</b>
					<b>QUADRA DE ESPORTES: NÃO</b>

MATRÍCULA CENSO ESCOLAR															
ANO	ENSINO REGULAR							ED. PROF. ENSINO TÉCNICO	TOTAL EM/EP	EDUC. JOVENS E ADULTOS			EDUC. ESPECIAL	TOTAL EDUCAÇÃO BÁSICA	CRESC / DECRES
	EDUCAÇÃO INFANTIL			ENSINO FUNDAMENTAL			ENSINO MÉDIO			ENSINO FUND.	ENSINO MÉDIO	TOTAL EJA			
	CRECHE	PRÉ-ESC.	TOTAL	INICIAIS	FINAIS	TOTAL									
2021	-	-	-	-	-	-	-	-	-	-	-	-	-	-	-100,0%
2020	-	-	-	-	-	-	-	-	-	-	-	-	-	-	-100,0%
2019	-	-	-	-	-	-	-	-	-	-	-	-	-	-	-100,0%
2018	-	-	-	-	-	-	-	-	-	-	-	-	-	-	-100,0%
2017	-	-	-	-	-	-	-	-	-	-	-	-	-	-	-100,0%
2016	-	-	-	-	-	-	-	-	-	-	-	-	-	-	-100,0%
2015	-	-	-	-	-	-	-	-	-	-	-	-	-	-	-100,0%
2014	-	-	-	-	-	-	-	-	-	-	-	-	-	-	-100,0%
2013	-	-	-	-	-	-	-	-	-	-	-	-	-	-	-100,0%
2012	-	-	-	-	-	-	-	-	-	-	-	-	-	-	-100,0%
2011	-	-	-	-	-	-	-	-	-	-	-	-	-	-	-100,0%
2010	-	-	-	-	-	-	-	-	-	-	-	-	-	-	-100,0%
2009	-	-	-	-	-	-	-	-	-	-	-	-	-	-	-100,0%
2008	-	-	-	-	-	-	-	-	-	-	-	-	-	-	-100,0%
2007	-	-	-	-	-	-	-	-	-	-	-	-	-	-	-100,0%
2006	-	-	-	-	-	-	-	-	-	-	-	-	-	-	-100,0%
2005	-	-	-	-	-	-	-	-	-	-	-	-	-	-	-100,0%
2004	-	-	-	17	-	17	-	-	-	-	-	-	-	17	-15,0%
2003	-	-	-	20	-	20	-	-	-	-	-	-	-	20	-16,7%
2002	-	-	-	24	-	24	-	-	-	-	-	-	-	24	4,3%
2001	-	-	-	23	-	23	-	-	-	-	-	-	-	23	-20,7%
2000	-	-	-	29	-	29	-	-	-	-	-	-	-	29	-100,0%
1999	-	-	-	-	-	-	-	-	-	-	-	-	-	-	-100,0%
1998	-	-	-	-	-	-	-	-	-	-	-	-	-	-	-100,0%
1997	-	-	-	-	-	-	-	-	-	-	-	-	-	-	0,0%

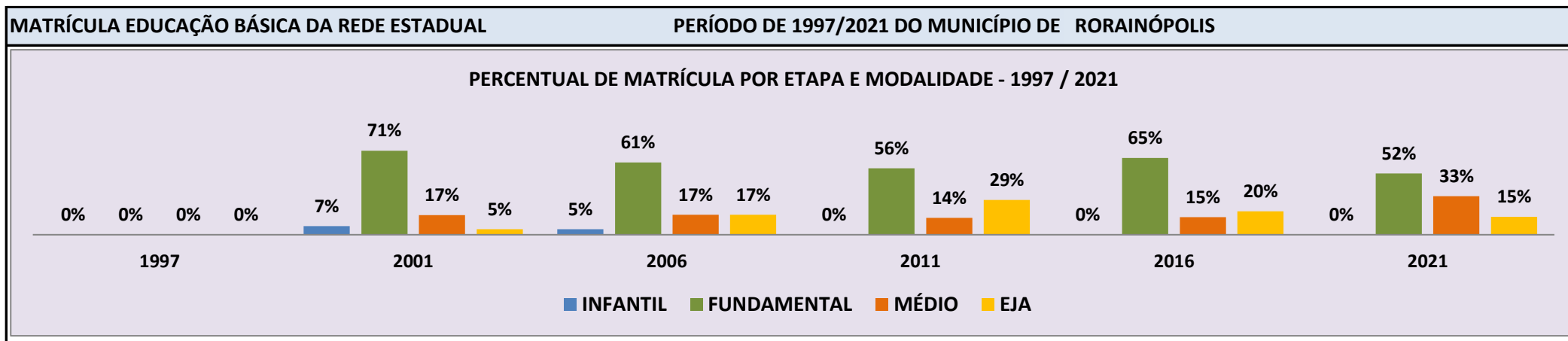


Fonte: INEP/Censo da Educação Básica

**CENSO ESCOLAR EDUCAÇÃO BÁSICA - 1997 / 2021**

<b>DADOS E CARACTERÍSTICAS DA ESCOLA</b>				<b>REDE: ESTADUAL</b>				<b>ESCOLA INDÍGENA: NÃO</b>			
<b>CÓDIGO:</b> 14005360		<b>COLEGIO ESTADUAL MILITARIZADO TENENTE JOAO DE AZEVEDO CRUZ - CEM XV</b>						<b>Nº: S/N</b>		<b>CEP:</b> 69.373.-000	
<b>END:</b> NOVA COLINA BR -174		<b>LOCALIZAÇÃO:</b> RURAL				<b>MUNICÍPIO:</b> RORAINÓPOLIS					
<b>BAIRRO:</b> CENTRO		<b>TELEFONE:</b> 99129-9157		<b>SALA DE AULA:</b> -		<b>BIBLIOTECA:</b> SIM		<b>REFEITÓRIO:</b> -			
<b>DDD:</b> 95		<b>AUDITÓRIO:</b> NÃO		<b>PÁTIO COBERTO:</b> -		<b>QUADRA DE ESPORTES:</b> SIM					

<b>MATRÍCULA CENSO ESCOLAR</b>																
<b>ANO</b>	<b>ENSINO REGULAR</b>							<b>ED. PROF. TÉCNICO</b>	<b>TOTAL EM/EP</b>	<b>EDUC. JOVENS E ADULTOS</b>			<b>EDUC. ESPECIAL</b>	<b>TOTAL EDUCAÇÃO BÁSICA</b>	<b>CRESC / DECRES</b>	
	<b>EDUCAÇÃO INFANTIL</b>			<b>ENSINO FUNDAMENTAL</b>			<b>ENSINO MÉDIO</b>			<b>ENSINO FUND.</b>	<b>ENSINO MÉDIO</b>	<b>TOTAL EJA</b>				
	<b>CRECHE</b>	<b>PRÉ-ESC.</b>	<b>TOTAL</b>	<b>INICIAIS</b>	<b>FINAIS</b>	<b>TOTAL</b>										
2021	-	-	-	-	226	226	142	-	142	27	39	66	8	434	1,4%	
2020	-	-	-	-	239	239	146	-	146	20	23	43	6	428	-9,5%	
2019	-	-	-	-	294	294	131	-	131	26	22	48	8	473	-5,8%	
2018	-	-	-	-	347	347	107	-	107	12	36	48	6	502	-13,0%	
2017	-	-	-	-	378	378	89	-	89	28	82	110	4	577	15,4%	
2016	-	-	-	-	326	326	75	-	75	37	62	99	4	500	21,1%	
2015	-	-	-	-	292	292	62	-	62	19	40	59	2	413	16,7%	
2014	-	-	-	-	274	274	77	-	77	-	-	-	3	354	-38,1%	
2013	-	-	-	-	355	355	92	-	92	57	65	122	3	572	5,9%	
2012	-	-	-	54	316	370	72	-	72	45	50	95	3	540	-27,2%	
2011	-	-	-	128	288	416	106	-	106	127	90	217	3	742	10,6%	
2010	-	-	-	172	264	436	110	-	110	68	56	124	1	671	23,3%	
2009	-	-	-	200	202	402	64	-	64	47	30	77	1	544	9,7%	
2008	-	-	-	184	184	368	105	-	105	-	23	23	-	496	1,8%	
2007	-	-	-	118	190	308	131	-	131	28	20	48	-	487	-20,4%	
2006	-	28	28	179	197	376	104	-	104	64	40	104	-	612	10,1%	
2005	-	39	39	171	181	352	65	-	65	60	40	100	-	556	-0,4%	
2004	-	22	22	150	205	355	66	-	66	70	45	115	-	558	-2,4%	
2003	-	26	26	157	164	321	78	-	78	-	-	147	-	572	1,6%	
2002	-	52	52	181	183	364	110	-	110	-	-	37	-	563	5,2%	
2001	-	39	39	199	183	382	89	-	89	-	-	25	-	535	39,7%	
2000	-	47	47	190	146	336	-	-	-	-	-	-	-	383	-100,0%	
1999	-	-	-	-	-	-	-	-	-	-	-	-	-	-	-	-100,0%
1998	-	-	-	-	-	-	-	-	-	-	-	-	-	-	-	-100,0%
1997	-	-	-	-	-	-	-	-	-	-	-	-	-	-	-	0,0%



Fonte: INEP/Censo da Educação Básica

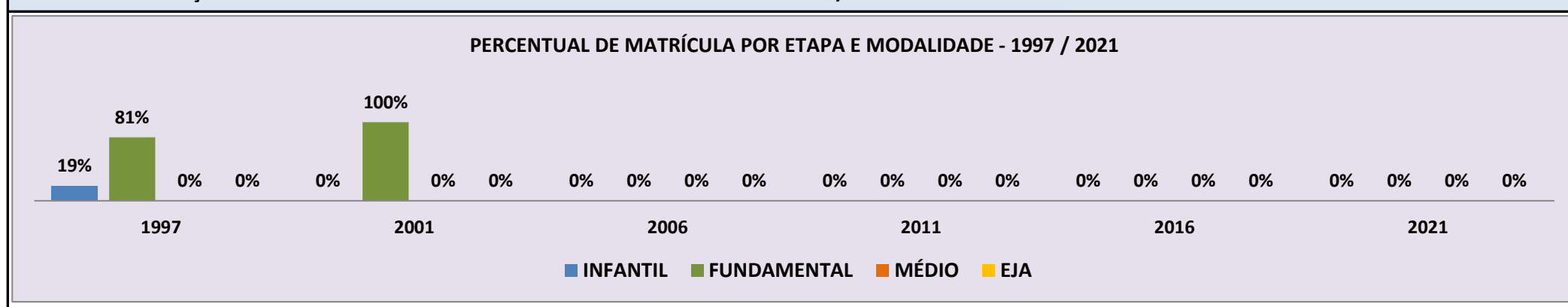
**CENSO ESCOLAR EDUCAÇÃO BÁSICA - 1997 / 2021**

<b>DADOS E CARACTERÍSTICAS DA ESCOLA</b>		<b>REDE: ESTADUAL</b>		<b>ESCOLA INDÍGENA: NÃO</b>	
<b>CÓDIGO: 14005379</b>		<b>ESCOLA ESTADUAL TENENTE NELSON BARREIROS</b>			
<b>END:</b>		<b>Nº:</b>		<b>CEP:</b>	
<b>BAIRRO:</b>		<b>LOCALIZAÇÃO: RURAL</b>		<b>MUNICÍPIO: RORAINÓPOLIS</b>	
<b>DDD:</b>	<b>TELEFONE:</b>	<b>SALA DE AULA:</b>	<b>BIBLIOTECA:</b>	<b>NÃO</b>	<b>REFEITÓRIO:</b>
<b>LAB. DE INFORMÁTICA:</b>	<b>NÃO</b>	<b>AUDITÓRIO:</b>	<b>NÃO</b>	<b>PÁTIO COBERTO:</b>	<b>-</b>
				<b>QUADRA DE ESPORTES:</b>	<b>NÃO</b>

**MATRÍCULA CENSO ESCOLAR**

ANO	ENSINO REGULAR							ED. PROF. ENSINO TÉCNICO	TOTAL EM/EP	EDUC. JOVENS E ADULTOS			EDUC. ESPECIAL	TOTAL EDUCAÇÃO BÁSICA	CRESC / DECRES
	EDUCAÇÃO INFANTIL			ENSINO FUNDAMENTAL			ENSINO MÉDIO			ENSINO FUND.	ENSINO MÉDIO	TOTAL EJA			
	CRECHE	PRÉ-ESC.	TOTAL	INICIAIS	FINAIS	TOTAL									
2021	-	-	-	-	-	-	-	-	-	-	-	-	-	-	-100,0%
2020	-	-	-	-	-	-	-	-	-	-	-	-	-	-	-100,0%
2019	-	-	-	-	-	-	-	-	-	-	-	-	-	-	-100,0%
2018	-	-	-	-	-	-	-	-	-	-	-	-	-	-	-100,0%
2017	-	-	-	-	-	-	-	-	-	-	-	-	-	-	-100,0%
2016	-	-	-	-	-	-	-	-	-	-	-	-	-	-	-100,0%
2015	-	-	-	-	-	-	-	-	-	-	-	-	-	-	-100,0%
2014	-	-	-	-	-	-	-	-	-	-	-	-	-	-	-100,0%
2013	-	-	-	-	-	-	-	-	-	-	-	-	-	-	-100,0%
2012	-	-	-	-	-	-	-	-	-	-	-	-	-	-	-100,0%
2011	-	-	-	-	-	-	-	-	-	-	-	-	-	-	-100,0%
2010	-	-	-	-	-	-	-	-	-	-	-	-	-	-	-100,0%
2009	-	-	-	-	-	-	-	-	-	-	-	-	-	-	-100,0%
2008	-	-	-	-	-	-	-	-	-	-	-	-	-	-	-100,0%
2007	-	-	-	-	-	-	-	-	-	-	-	-	-	-	-100,0%
2006	-	-	-	-	-	-	-	-	-	-	-	-	-	-	-100,0%
2005	-	-	-	-	-	-	-	-	-	-	-	-	-	-	-100,0%
2004	-	-	-	-	-	-	-	-	-	-	-	-	-	-	-100,0%
2003	-	-	-	-	-	-	-	-	-	-	-	-	-	-	-100,0%
2002	-	-	-	10	-	10	-	-	-	-	-	-	-	10	-37,5%
2001	-	-	-	16	-	16	-	-	-	-	-	-	-	16	-5,9%
2000	-	-	-	17	-	17	-	-	-	-	-	-	-	17	6,3%
1999	-	-	-	16	16	16	-	-	-	-	-	-	-	16	23,1%
1998	-	-	-	13	-	13	-	-	-	-	-	-	-	13	-38,1%
1997	-	4	4	-	-	17	-	-	-	-	-	-	-	21	0,0%

**MATRÍCULA EDUCAÇÃO BÁSICA DA REDE ESTADUAL PERÍODO DE 1997/2021 DO MUNICÍPIO DE RORAINÓPOLIS**



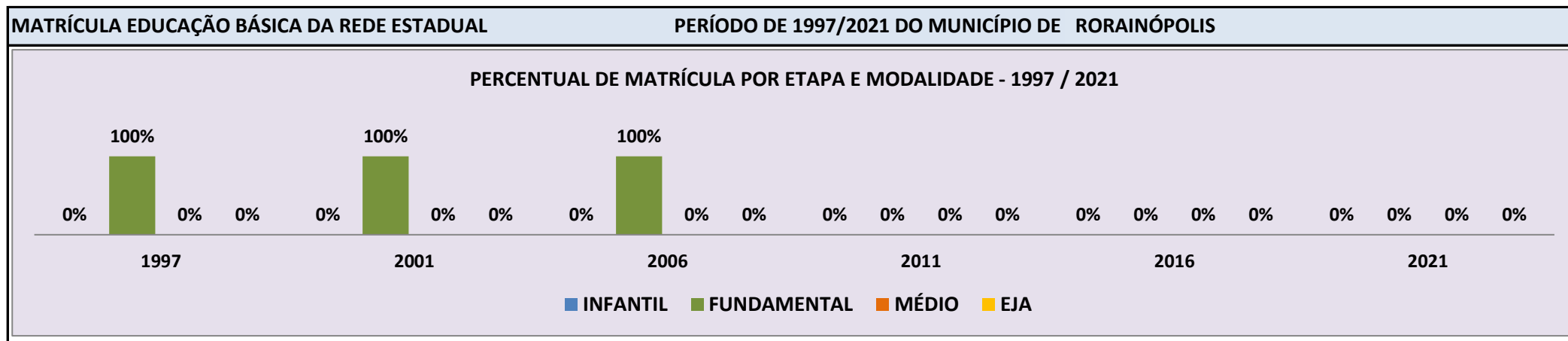
Fonte: INEP/Censo da Educação Básica



**CENSO ESCOLAR EDUCAÇÃO BÁSICA - 1997 / 2021**

<b>DADOS E CARACTERÍSTICAS DA ESCOLA</b>		<b>REDE: ESTADUAL</b>		<b>ESCOLA INDÍGENA: NÃO</b>	
<b>CÓDIGO: 14005387</b>		<b>ESCOLA ESTADUAL VENANCIO JOSE DE SOUZA</b>			
<b>END:</b>		<b>Nº:</b>		<b>CEP:</b>	
<b>BAIRRO:</b>		<b>LOCALIZAÇÃO: RURAL</b>		<b>MUNICÍPIO: RORAINÓPOLIS</b>	
<b>DDD:</b>	<b>TELEFONE:</b>	<b>SALA DE AULA:</b>	<b>BIBLIOTECA:</b>	<b>NÃO</b>	<b>REFEITÓRIO:</b>
<b>LAB. DE INFORMÁTICA:</b>	<b>NÃO</b>	<b>AUDITÓRIO:</b>	<b>NÃO</b>	<b>PÁTIO COBERTO:</b>	<b>-</b>
				<b>QUADRA DE ESPORTES:</b>	<b>NÃO</b>

MATRÍCULA CENSO ESCOLAR															
ANO	ENSINO REGULAR							ED. PROF. ENSINO TÉCNICO	TOTAL EM/EP	EDUC. JOVENS E ADULTOS			EDUC. ESPECIAL	TOTAL EDUCAÇÃO BÁSICA	CRESC / DECRES
	EDUCAÇÃO INFANTIL			ENSINO FUNDAMENTAL			ENSINO MÉDIO			ENSINO FUND.	ENSINO MÉDIO	TOTAL EJA			
	CRECHE	PRÉ-ESC.	TOTAL	INICIAIS	FINAIS	TOTAL									
2021	-	-	-	-	-	-	-	-	-	-	-	-	-	-	-100,0%
2020	-	-	-	-	-	-	-	-	-	-	-	-	-	-	-100,0%
2019	-	-	-	-	-	-	-	-	-	-	-	-	-	-	-100,0%
2018	-	-	-	-	-	-	-	-	-	-	-	-	-	-	-100,0%
2017	-	-	-	-	-	-	-	-	-	-	-	-	-	-	-100,0%
2016	-	-	-	-	-	-	-	-	-	-	-	-	-	-	-100,0%
2015	-	-	-	-	-	-	-	-	-	-	-	-	-	-	-100,0%
2014	-	-	-	-	-	-	-	-	-	-	-	-	-	-	-100,0%
2013	-	-	-	-	-	-	-	-	-	-	-	-	-	-	-100,0%
2012	-	-	-	-	-	-	-	-	-	-	-	-	-	-	-100,0%
2011	-	-	-	-	-	-	-	-	-	-	-	-	-	-	-100,0%
2010	-	-	-	-	-	-	-	-	-	-	-	-	-	-	-100,0%
2009	-	-	-	12	-	12	-	-	-	-	-	-	-	12	-29,4%
2008	-	-	-	17	-	17	-	-	-	-	-	-	-	17	-19,0%
2007	-	-	-	21	-	21	-	-	-	-	-	-	-	21	-41,7%
2006	-	-	-	14	22	36	-	-	-	-	-	-	-	36	24,1%
2005	-	-	-	18	11	29	-	-	-	-	-	-	-	29	-48,2%
2004	-	-	-	24	15	39	-	-	-	17	-	17	-	56	19,1%
2003	-	-	-	25	-	25	-	-	-	-	-	22	-	47	9,3%
2002	-	-	-	23	-	23	-	-	-	-	-	20	-	43	87,0%
2001	-	-	-	23	-	23	-	-	-	-	-	-	-	23	4,5%
2000	-	-	-	22	-	22	-	-	-	-	-	-	-	22	-15,4%
1999	-	-	-	26	26	26	-	-	-	-	-	-	-	26	36,8%
1998	-	-	-	19	-	19	-	-	-	-	-	-	-	19	26,7%
1997	-	-	-	-	-	15	-	-	-	-	-	-	-	15	0,0%



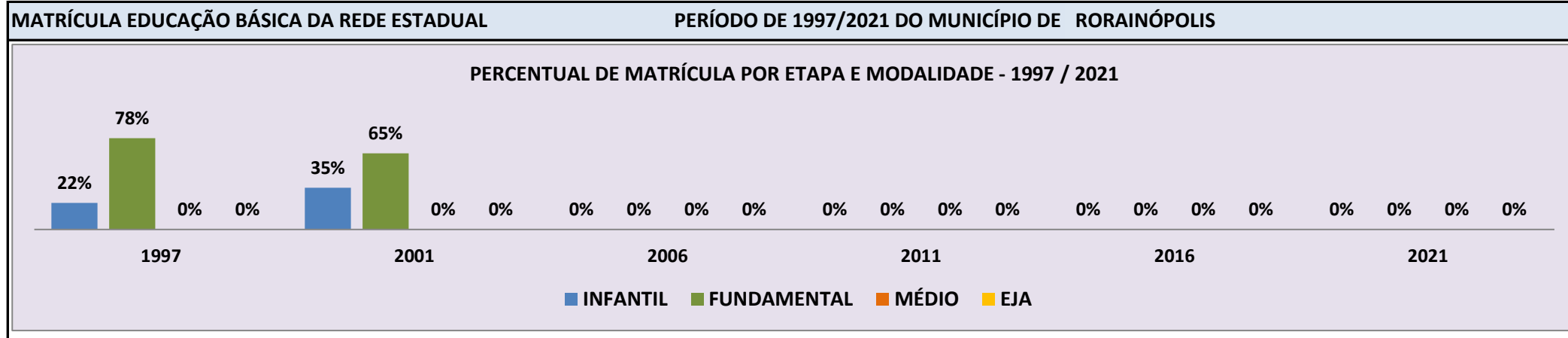
Fonte: INEP/Censo da Educação Básica

**CENSO ESCOLAR EDUCAÇÃO BÁSICA - 1997 / 2021**

<b>DADOS E CARACTERÍSTICAS DA ESCOLA</b>		<b>REDE: ESTADUAL</b>		<b>ESCOLA INDÍGENA: NÃO</b>	
<b>CÓDIGO: 14005409</b>		<b>ESCOLA ESTADUAL VINICIUS DE MORAES</b>			
<b>END:</b>		<b>Nº:</b>		<b>CEP:</b>	
<b>BAIRRO:</b>		<b>LOCALIZAÇÃO: RURAL</b>		<b>MUNICÍPIO: RORAINÓPOLIS</b>	
<b>DDD:</b>	<b>TELEFONE:</b>	<b>SALA DE AULA:</b>	<b>BIBLIOTECA:</b>	<b>NÃO</b>	<b>REFEITÓRIO:</b>
<b>LAB. DE INFORMÁTICA:</b>	<b>NÃO</b>	<b>AUDITÓRIO:</b>	<b>NÃO</b>	<b>PÁTIO COBERTO:</b>	<b>-</b>
				<b>QUADRA DE ESPORTES:</b>	<b>NÃO</b>

**MATRÍCULA CENSO ESCOLAR**

ANO	ENSINO REGULAR							ED. PROF. ENSINO TÉCNICO	TOTAL EM/EP	EDUC. JOVENS E ADULTOS			EDUC. ESPECIAL	TOTAL EDUCAÇÃO BÁSICA	CRESC / DECRES
	EDUCAÇÃO INFANTIL			ENSINO FUNDAMENTAL			ENSINO MÉDIO			ENSINO FUND.	ENSINO MÉDIO	TOTAL EJA			
	CRECHE	PRÉ-ESC.	TOTAL	INICIAIS	FINAIS	TOTAL									
2021	-	-	-	-	-	-	-	-	-	-	-	-	-	-	-100,0%
2020	-	-	-	-	-	-	-	-	-	-	-	-	-	-	-100,0%
2019	-	-	-	-	-	-	-	-	-	-	-	-	-	-	-100,0%
2018	-	-	-	-	-	-	-	-	-	-	-	-	-	-	-100,0%
2017	-	-	-	-	-	-	-	-	-	-	-	-	-	-	-100,0%
2016	-	-	-	-	-	-	-	-	-	-	-	-	-	-	-100,0%
2015	-	-	-	-	-	-	-	-	-	-	-	-	-	-	-100,0%
2014	-	-	-	-	-	-	-	-	-	-	-	-	-	-	-100,0%
2013	-	-	-	-	-	-	-	-	-	-	-	-	-	-	-100,0%
2012	-	-	-	-	-	-	-	-	-	-	-	-	-	-	-100,0%
2011	-	-	-	-	-	-	-	-	-	-	-	-	-	-	-100,0%
2010	-	-	-	-	-	-	-	-	-	-	-	-	-	-	-100,0%
2009	-	-	-	-	-	-	-	-	-	-	-	-	-	-	-100,0%
2008	-	-	-	-	-	-	-	-	-	-	-	-	-	-	-100,0%
2007	-	-	-	-	-	-	-	-	-	-	-	-	-	-	-100,0%
2006	-	-	-	-	-	-	-	-	-	-	-	-	-	-	-100,0%
2005	-	-	-	-	-	-	-	-	-	-	-	-	-	-	-100,0%
2004	-	3	3	14	-	14	-	-	-	-	-	-	-	17	-5,6%
2003	-	2	2	16	-	16	-	-	-	-	-	-	-	18	5,9%
2002	-	4	4	13	-	13	-	-	-	-	-	-	-	17	0,0%
2001	-	6	6	11	-	11	-	-	-	-	-	-	-	17	-29,2%
2000	-	-	-	24	-	24	-	-	-	-	-	-	-	24	41,2%
1999	-	-	-	17	17	17	-	-	-	-	-	-	-	17	-41,4%
1998	3	-	3	26	-	26	-	-	-	-	-	-	-	29	-50,0%
1997	-	13	13	-	-	45	-	-	-	-	-	-	-	58	0,0%

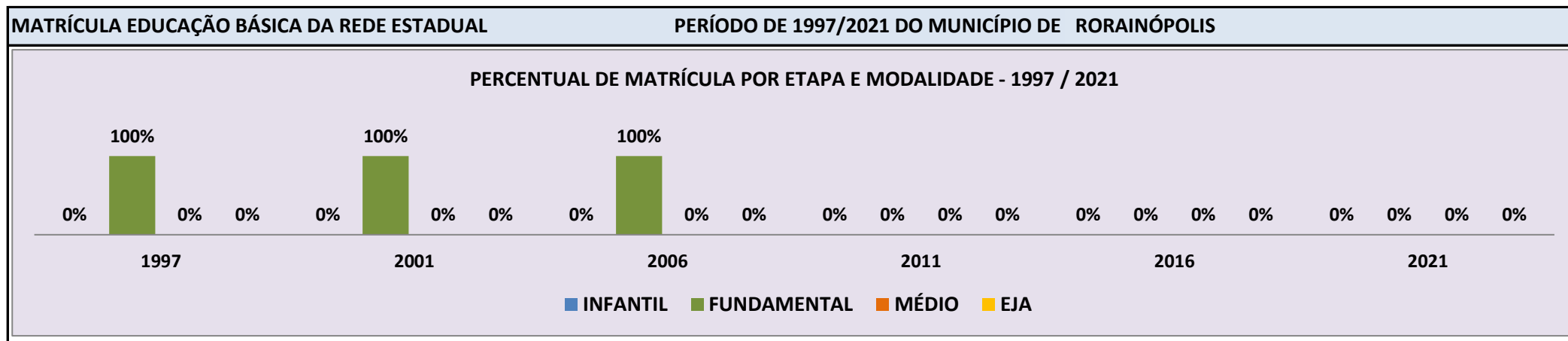


Fonte: INEP/Censo da Educação Básica

**CENSO ESCOLAR EDUCAÇÃO BÁSICA - 1997 / 2021**

<b>DADOS E CARACTERÍSTICAS DA ESCOLA</b>		<b>REDE: ESTADUAL</b>		<b>ESCOLA INDÍGENA: NÃO</b>	
<b>CÓDIGO: 14005913</b>		<b>ESCOLA ESTADUAL PROFESSORA MARIZA DA GAMA FIGUEIREDO</b>			
<b>END:</b>		<b>Nº:</b>		<b>CEP:</b>	
<b>BAIRRO:</b>		<b>LOCALIZAÇÃO: RURAL</b>		<b>MUNICÍPIO: RORAINÓPOLIS</b>	
<b>DDD:</b>	<b>TELEFONE:</b>	<b>SALA DE AULA:</b>	<b>BIBLIOTECA:</b>	<b>NÃO</b>	<b>REFEITÓRIO:</b>
<b>LAB. DE INFORMÁTICA:</b>	<b>NÃO</b>	<b>AUDITÓRIO:</b>	<b>NÃO</b>	<b>PÁTIO COBERTO:</b>	<b>-</b>
				<b>QUADRA DE ESPORTES:</b>	<b>NÃO</b>

MATRÍCULA CENSO ESCOLAR															
ANO	ENSINO REGULAR							ED. PROF. ENSINO TÉCNICO	TOTAL EM/EP	EDUC. JOVENS E ADULTOS			EDUC. ESPECIAL	TOTAL EDUCAÇÃO BÁSICA	CRESC / DECRES
	EDUCAÇÃO INFANTIL			ENSINO FUNDAMENTAL			ENSINO MÉDIO			ENSINO FUND.	ENSINO MÉDIO	TOTAL EJA			
	CRECHE	PRÉ-ESC.	TOTAL	INICIAIS	FINAIS	TOTAL									
2021	-	-	-	-	-	-	-	-	-	-	-	-	-	-	-100,0%
2020	-	-	-	-	-	-	-	-	-	-	-	-	-	-	-100,0%
2019	-	-	-	-	-	-	-	-	-	-	-	-	-	-	-100,0%
2018	-	-	-	-	-	-	-	-	-	-	-	-	-	-	-100,0%
2017	-	-	-	-	-	-	-	-	-	-	-	-	-	-	-100,0%
2016	-	-	-	-	-	-	-	-	-	-	-	-	-	-	-100,0%
2015	-	-	-	-	-	-	-	-	-	-	-	-	-	-	-100,0%
2014	-	-	-	-	-	-	-	-	-	-	-	-	-	-	-100,0%
2013	-	-	-	-	-	-	-	-	-	-	-	-	-	-	-100,0%
2012	-	-	-	-	-	-	-	-	-	-	-	-	-	-	-100,0%
2011	-	-	-	-	-	-	-	-	-	-	-	-	-	-	-100,0%
2010	-	-	-	-	-	-	-	-	-	-	-	-	-	-	-100,0%
2009	-	-	-	19	-	19	-	-	-	-	-	-	-	19	18,8%
2008	-	-	-	16	-	16	-	-	-	-	-	-	-	16	-11,1%
2007	-	-	-	18	-	18	-	-	-	-	-	-	-	18	-25,0%
2006	-	-	-	24	-	24	-	-	-	-	-	-	-	24	41,2%
2005	-	-	-	17	-	17	-	-	-	-	-	-	-	17	-15,0%
2004	-	3	3	17	-	17	-	-	-	-	-	-	-	20	25,0%
2003	-	-	-	16	-	16	-	-	-	-	-	-	-	16	45,5%
2002	-	-	-	11	-	11	-	-	-	-	-	-	-	11	-56,0%
2001	-	-	-	25	-	25	-	-	-	-	-	-	-	25	8,7%
2000	-	-	-	23	-	23	-	-	-	-	-	-	-	23	27,8%
1999	-	-	-	18	18	18	-	-	-	-	-	-	-	18	-33,3%
1998	19	-	19	8	-	8	-	-	-	-	-	-	-	27	50,0%
1997	-	-	-	-	-	18	-	-	-	-	-	-	-	18	0,0%



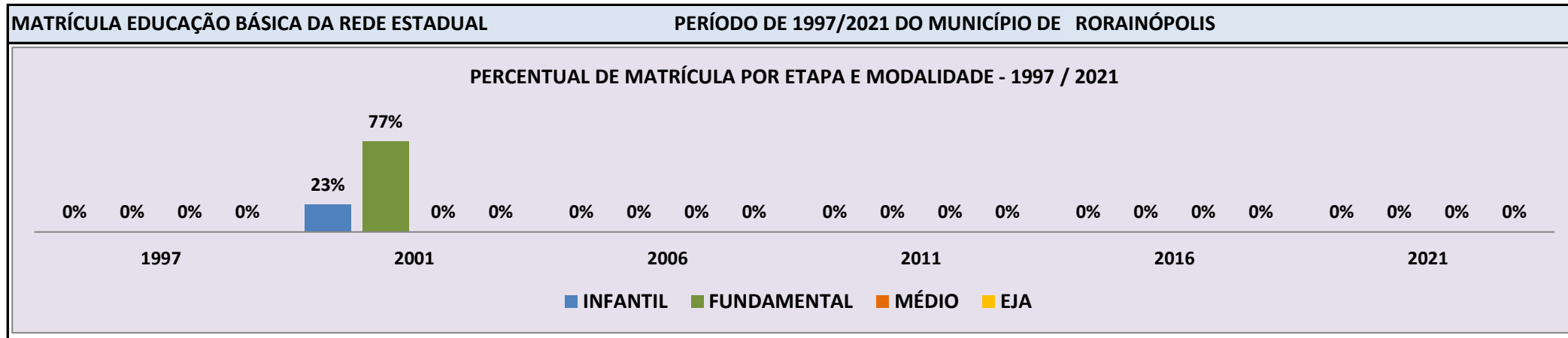
Fonte: INEP/Censo da Educação Básica

**CENSO ESCOLAR EDUCAÇÃO BÁSICA - 1997 / 2021**

<b>DADOS E CARACTERÍSTICAS DA ESCOLA</b>		<b>REDE: ESTADUAL</b>		<b>ESCOLA INDÍGENA: NÃO</b>	
<b>CÓDIGO: 14005921</b>		<b>ESCOLA ESTADUAL MAJOR TERENCE LIMA</b>			
<b>END:</b>		<b>Nº:</b>		<b>CEP:</b>	
<b>BAIRRO:</b>		<b>LOCALIZAÇÃO: RURAL</b>		<b>MUNICÍPIO: RORAINÓPOLIS</b>	
<b>DDD:</b>	<b>TELEFONE:</b>	<b>SALA DE AULA:</b>	<b>BIBLIOTECA:</b>	<b>NÃO</b>	<b>REFEITÓRIO:</b>
<b>LAB. DE INFORMÁTICA:</b>	<b>NÃO</b>	<b>AUDITÓRIO:</b>	<b>NÃO</b>	<b>PÁTIO COBERTO:</b>	<b>NÃO</b>

**MATRÍCULA CENSO ESCOLAR**

ANO	ENSINO REGULAR							ED. PROF. ENSINO TÉCNICO	TOTAL EM/EP	EDUC. JOVENS E ADULTOS			EDUC. ESPECIAL	TOTAL EDUCAÇÃO BÁSICA	CRESC / DECRESC
	EDUCAÇÃO INFANTIL			ENSINO FUNDAMENTAL			ENSINO MÉDIO			ENSINO FUND.	ENSINO MÉDIO	TOTAL EJA			
	CRECHE	PRÉ-ESC.	TOTAL	INICIAIS	FINAIS	TOTAL									
2021	-	-	-	-	-	-	-	-	-	-	-	-	-	-	-100,0%
2020	-	-	-	-	-	-	-	-	-	-	-	-	-	-	-100,0%
2019	-	-	-	-	-	-	-	-	-	-	-	-	-	-	-100,0%
2018	-	-	-	-	-	-	-	-	-	-	-	-	-	-	-100,0%
2017	-	-	-	-	-	-	-	-	-	-	-	-	-	-	-100,0%
2016	-	-	-	-	-	-	-	-	-	-	-	-	-	-	-100,0%
2015	-	-	-	-	-	-	-	-	-	-	-	-	-	-	-100,0%
2014	-	-	-	-	-	-	-	-	-	-	-	-	-	-	-100,0%
2013	-	-	-	-	-	-	-	-	-	-	-	-	-	-	-100,0%
2012	-	-	-	-	-	-	-	-	-	-	-	-	-	-	-100,0%
2011	-	-	-	-	-	-	-	-	-	-	-	-	-	-	-100,0%
2010	-	-	-	-	-	-	-	-	-	-	-	-	-	-	-100,0%
2009	-	-	-	-	-	-	-	-	-	-	-	-	-	-	-100,0%
2008	-	-	-	-	-	-	-	-	-	-	-	-	-	-	-100,0%
2007	-	-	-	-	-	-	-	-	-	-	-	-	-	-	-100,0%
2006	-	-	-	-	-	-	-	-	-	-	-	-	-	-	-100,0%
2005	-	-	-	-	-	-	-	-	-	-	-	-	-	-	-100,0%
2004	-	-	-	15	-	15	-	-	-	-	-	-	-	15	-34,8%
2003	-	-	-	23	-	23	-	-	-	-	-	-	-	23	-34,3%
2002	-	-	-	35	-	35	-	-	-	-	-	-	-	35	34,6%
2001	-	6	6	20	-	20	-	-	-	-	-	-	-	26	-38,1%
2000	-	10	10	32	-	32	-	-	-	-	-	-	-	42	200,0%
1999	-	-	-	14	14	14	-	-	-	-	-	-	-	14	-100,0%
1998	-	-	-	-	-	-	-	-	-	-	-	-	-	-	-100,0%
1997	-	-	-	-	-	-	-	-	-	-	-	-	-	-	0,0%

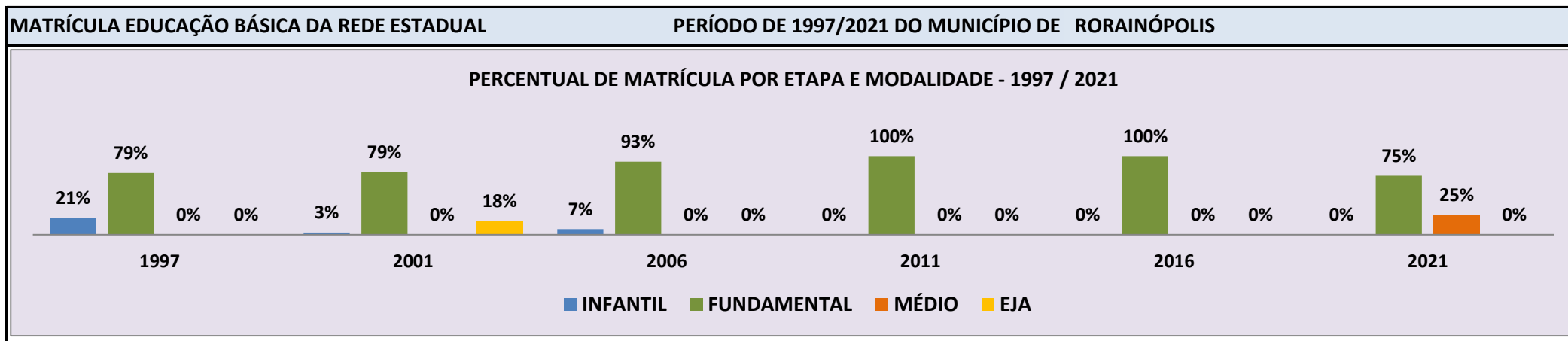


Fonte: INEP/Censo da Educação Básica

**CENSO ESCOLAR EDUCAÇÃO BÁSICA - 1997 / 2021**

<b>DADOS E CARACTERÍSTICAS DA ESCOLA</b>				<b>REDE: ESTADUAL</b>				<b>ESCOLA INDÍGENA: NÃO</b>			
<b>CÓDIGO:</b> 14005956		<b>ESCOLA ESTADUAL PADRE EUGENIO POSSAMAI</b>						<b>Nº: SN</b>		<b>CEP:</b> 69.373.-000	
<b>END:</b> RUA PEDRO DANIEL DA SILVA				<b>LOCALIZAÇÃO:</b> URBANA				<b>MUNICÍPIO:</b> RORAINÓPOLIS			
<b>BAIRRO:</b> CIDADE NOVA		<b>DDD:</b> 95		<b>TELEFONE:</b> -		<b>SALA DE AULA:</b> -		<b>BIBLIOTECA:</b> SIM		<b>REFEITÓRIO:</b> -	
<b>LAB. DE INFORMÁTICA:</b> NÃO		<b>AUDITÓRIO:</b> NÃO		<b>PÁTIO COBERTO:</b> -		<b>QUADRA DE ESPORTES:</b> SIM					

MATRÍCULA CENSO ESCOLAR															
ANO	ENSINO REGULAR							ED. PROF. ENSINO TÉCNICO	TOTAL EM/EP	EDUC. JOVENS E ADULTOS			EDUC. ESPECIAL	TOTAL EDUCAÇÃO BÁSICA	CRESC / DECRES
	EDUCAÇÃO INFANTIL			ENSINO FUNDAMENTAL			ENSINO MÉDIO			ENSINO FUND.	ENSINO MÉDIO	TOTAL EJA			
	CRECHE	PRÉ-ESC.	TOTAL	INICIAIS	FINAIS	TOTAL									
2021	-	-	-	-	654	654	216	-	216	-	-	-	27	870	10,5%
2020	-	-	-	-	619	619	168	-	168	-	-	-	23	787	-23,7%
2019	-	-	-	-	648	648	126	-	126	70	187	257	28	1.031	11,9%
2018	-	-	-	-	708	708	-	-	-	-	213	213	23	921	8,1%
2017	-	-	-	-	739	739	-	-	-	-	113	113	14	852	18,2%
2016	-	-	-	-	721	721	-	-	-	-	-	-	12	721	-1,4%
2015	-	-	-	-	731	731	-	-	-	-	-	-	13	731	5,9%
2014	-	-	-	-	683	683	-	-	-	-	-	-	7	690	3,8%
2013	-	-	-	27	628	655	-	-	-	-	-	-	10	665	0,8%
2012	-	-	-	23	626	649	-	-	-	-	-	-	11	660	-0,9%
2011	-	-	-	101	554	655	-	-	-	-	-	-	11	666	-2,9%
2010	-	-	-	171	511	682	-	-	-	-	-	-	4	686	9,8%
2009	-	-	-	321	295	616	-	-	-	-	-	-	9	625	-9,6%
2008	-	37	37	337	311	648	-	-	-	-	-	-	6	691	5,3%
2007	-	51	51	324	276	600	-	-	-	-	-	-	5	656	-8,6%
2006	-	50	50	370	298	668	-	-	-	-	-	-	-	718	-9,9%
2005	-	49	49	376	323	699	-	-	-	49	-	49	-	797	-1,2%
2004	-	49	49	346	363	709	-	-	-	49	-	49	-	807	0,7%
2003	-	55	55	299	412	711	-	-	-	-	-	35	-	801	2,7%
2002	-	50	50	307	400	707	-	-	-	-	-	23	-	780	-13,5%
2001	-	27	27	329	387	716	-	-	-	-	-	159	-	902	-15,8%
2000	-	58	58	556	457	1.013	-	-	-	-	-	-	-	1.071	6,1%
1999	29	-	29	673	980	980	-	-	-	-	-	-	-	1.009	19,7%
1998	187	-	187	567	89	656	-	-	-	-	-	-	-	843	13,2%
1997	-	160	160	-	-	585	-	-	-	-	-	-	-	745	0,0%



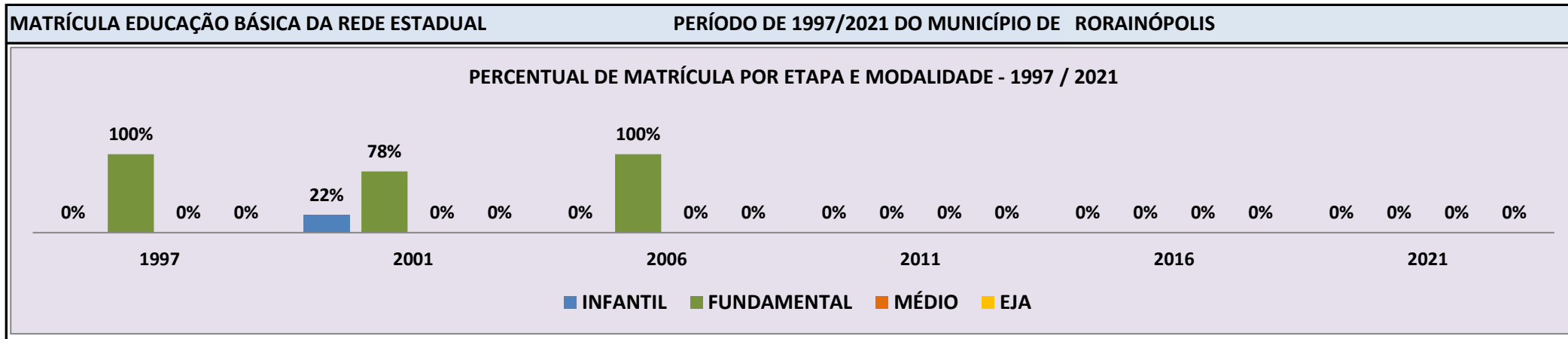
Fonte: INEP/Censo da Educação Básica

**CENSO ESCOLAR EDUCAÇÃO BÁSICA - 1997 / 2021**

<b>DADOS E CARACTERÍSTICAS DA ESCOLA</b>		<b>REDE: ESTADUAL</b>		<b>ESCOLA INDÍGENA: NÃO</b>	
<b>CÓDIGO: 14005964</b>		<b>ESCOLA ESTADUAL DUQUE DE CAXIAS</b>			
<b>END:</b>		<b>Nº:</b>		<b>CEP:</b>	
<b>BAIRRO:</b>		<b>LOCALIZAÇÃO: RURAL</b>		<b>MUNICÍPIO: RORAINÓPOLIS</b>	
<b>DDD:</b>	<b>TELEFONE:</b>	<b>SALA DE AULA:</b>	<b>BIBLIOTECA:</b>	<b>NÃO</b>	<b>REFEITÓRIO:</b>
<b>LAB. DE INFORMÁTICA:</b>	<b>NÃO</b>	<b>AUDITÓRIO:</b>	<b>NÃO</b>	<b>PÁTIO COBERTO:</b>	<b>-</b>
				<b>QUADRA DE ESPORTES:</b>	<b>NÃO</b>

**MATRÍCULA CENSO ESCOLAR**

ANO	ENSINO REGULAR							ED. PROF. ENSINO TÉCNICO	TOTAL EM/EP	EDUC. JOVENS E ADULTOS			EDUC. ESPECIAL	TOTAL EDUCAÇÃO BÁSICA	CRESC / DECRES
	EDUCAÇÃO INFANTIL			ENSINO FUNDAMENTAL			ENSINO MÉDIO			ENSINO FUND.	ENSINO MÉDIO	TOTAL EJA			
	CRECHE	PRÉ-ESC.	TOTAL	INICIAIS	FINAIS	TOTAL									
2021	-	-	-	-	-	-	-	-	-	-	-	-	-	-	-100,0%
2020	-	-	-	-	-	-	-	-	-	-	-	-	-	-	-100,0%
2019	-	-	-	-	-	-	-	-	-	-	-	-	-	-	-100,0%
2018	-	-	-	-	-	-	-	-	-	-	-	-	-	-	-100,0%
2017	-	-	-	-	-	-	-	-	-	-	-	-	-	-	-100,0%
2016	-	-	-	-	-	-	-	-	-	-	-	-	-	-	-100,0%
2015	-	-	-	-	-	-	-	-	-	-	-	-	-	-	-100,0%
2014	-	-	-	-	-	-	-	-	-	-	-	-	-	-	-100,0%
2013	-	-	-	-	-	-	-	-	-	-	-	-	-	-	-100,0%
2012	-	-	-	-	-	-	-	-	-	-	-	-	-	-	-100,0%
2011	-	-	-	-	-	-	-	-	-	-	-	-	-	-	-100,0%
2010	-	-	-	-	-	-	-	-	-	-	-	-	-	-	-100,0%
2009	-	-	-	17	-	17	-	-	-	-	-	-	-	17	-100,0%
2008	-	-	-	-	-	-	-	-	-	-	-	-	-	-	-100,0%
2007	-	-	-	11	-	11	-	-	-	-	-	-	-	11	-38,9%
2006	-	-	-	18	-	18	-	-	-	-	-	-	-	18	-10,0%
2005	-	-	-	20	-	20	-	-	-	-	-	-	-	20	-33,3%
2004	-	-	-	30	-	30	-	-	-	-	-	-	-	30	-100,0%
2003	-	-	-	-	-	-	-	-	-	-	-	-	-	-	-100,0%
2002	-	-	-	-	-	-	-	-	-	-	-	-	-	-	-100,0%
2001	-	4	4	14	-	14	-	-	-	-	-	-	-	18	-14,3%
2000	-	4	4	17	-	17	-	-	-	-	-	-	-	21	5,0%
1999	3	-	3	17	17	17	-	-	-	-	-	-	-	20	-16,7%
1998	5	-	5	19	-	19	-	-	-	-	-	-	-	24	84,6%
1997	-	-	-	-	-	13	-	-	-	-	-	-	-	13	0,0%



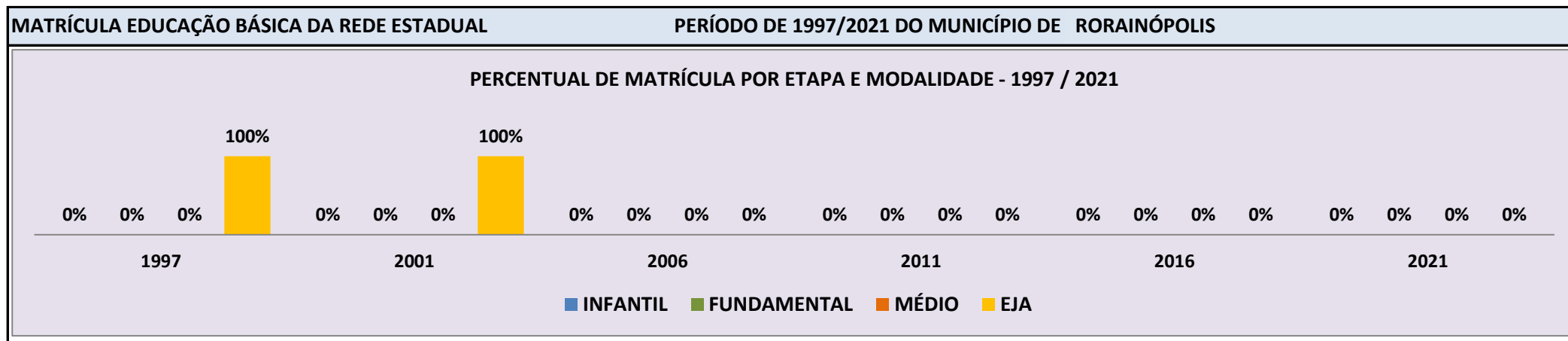
Fonte: INEP/Censo da Educação Básica

**CENSO ESCOLAR EDUCAÇÃO BÁSICA - 1997 / 2021**

<b>DADOS E CARACTERÍSTICAS DA ESCOLA</b>		<b>REDE: ESTADUAL</b>	<b>ESCOLA INDÍGENA: NÃO</b>
<b>CÓDIGO:</b> 14005980	<b>NEJA RORAINOPOLIS</b>		
<b>END:</b>	- Nº: - CEP: -		
<b>BAIRRO:</b>	- LOCALIZAÇÃO: URBANA	<b>MUNICÍPIO: RORAINÓPOLIS</b>	
<b>DDD:</b> - <b>TELEFONE:</b> -	<b>SALA DE AULA:</b> -	<b>BIBLIOTECA: NÃO</b>	<b>REFEITÓRIO: -</b>
<b>LAB. DE INFORMÁTICA:</b> NÃO	<b>AUDITÓRIO: NÃO</b>	<b>PÁTIO COBERTO:</b> -	<b>QUADRA DE ESPORTES: NÃO</b>

**MATRÍCULA CENSO ESCOLAR**

ANO	ENSINO REGULAR							ED. PROF. ENSINO TÉCNICO	TOTAL EM/EP	EDUC. JOVENS E ADULTOS			EDUC. ESPECIAL	TOTAL EDUCAÇÃO BÁSICA	CRESC / DECRES
	EDUCAÇÃO INFANTIL			ENSINO FUNDAMENTAL			ENSINO MÉDIO			ENSINO FUND.	ENSINO MÉDIO	TOTAL EJA			
	CRECHE	PRÉ-ESC.	TOTAL	INICIAIS	FINAIS	TOTAL									
2021	-	-	-	-	-	-	-	-	-	-	-	-	-	-	-100,0%
2020	-	-	-	-	-	-	-	-	-	-	-	-	-	-	-100,0%
2019	-	-	-	-	-	-	-	-	-	-	-	-	-	-	-100,0%
2018	-	-	-	-	-	-	-	-	-	-	-	-	-	-	-100,0%
2017	-	-	-	-	-	-	-	-	-	-	-	-	-	-	-100,0%
2016	-	-	-	-	-	-	-	-	-	-	-	-	-	-	-100,0%
2015	-	-	-	-	-	-	-	-	-	-	-	-	-	-	-100,0%
2014	-	-	-	-	-	-	-	-	-	-	-	-	-	-	-100,0%
2013	-	-	-	-	-	-	-	-	-	-	-	-	-	-	-100,0%
2012	-	-	-	-	-	-	-	-	-	-	-	-	-	-	-100,0%
2011	-	-	-	-	-	-	-	-	-	-	-	-	-	-	-100,0%
2010	-	-	-	-	-	-	-	-	-	-	-	-	-	-	-100,0%
2009	-	-	-	-	-	-	-	-	-	-	-	-	-	-	-100,0%
2008	-	-	-	-	-	-	-	-	-	-	-	-	-	-	-100,0%
2007	-	-	-	-	-	-	-	-	-	-	-	-	-	-	-100,0%
2006	-	-	-	-	-	-	-	-	-	-	-	-	-	-	-100,0%
2005	-	-	-	-	-	-	-	-	-	-	-	-	-	-	-100,0%
2004	-	-	-	-	-	-	-	-	-	-	-	-	-	-	-100,0%
2003	-	-	-	-	-	-	-	-	-	-	-	-	-	-	-100,0%
2002	-	-	-	-	-	-	-	-	-	-	-	-	-	-	-100,0%
2001	-	-	-	-	-	-	-	-	-	-	-	384	-	384	1921,1%
2000	-	-	-	-	-	-	-	-	-	-	-	19	-	19	-83,8%
1999	-	-	-	-	-	-	-	-	-	-	-	117	-	117	154,3%
1998	-	-	-	-	-	-	-	-	-	-	-	46	-	46	-77,6%
1997	-	-	-	-	-	-	-	-	-	-	-	205	-	205	0,0%



Fonte: INEP/Censo da Educação Básica



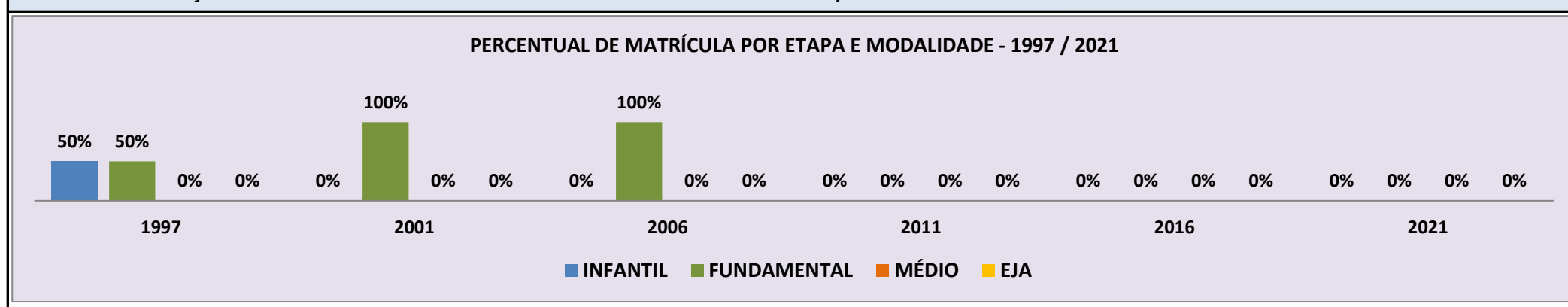
**CENSO ESCOLAR EDUCAÇÃO BÁSICA - 1997 / 2021**

<b>DADOS E CARACTERÍSTICAS DA ESCOLA</b>		<b>REDE: ESTADUAL</b>		<b>ESCOLA INDÍGENA: NÃO</b>	
<b>CÓDIGO: 14006189</b>		<b>ESCOLA ESTADUAL MANOEL FERREIRA DOS SANTOS</b>			
<b>END:</b>		<b>Nº:</b>		<b>CEP:</b>	
<b>BAIRRO:</b>		<b>LOCALIZAÇÃO: RURAL</b>		<b>MUNICÍPIO: RORAINÓPOLIS</b>	
<b>DDD:</b>	<b>TELEFONE:</b>	<b>SALA DE AULA:</b>	<b>BIBLIOTECA:</b>	<b>NÃO</b>	<b>REFEITÓRIO:</b>
<b>LAB. DE INFORMÁTICA:</b>	<b>NÃO</b>	<b>AUDITÓRIO:</b>	<b>NÃO</b>	<b>PÁTIO COBERTO:</b>	<b>NÃO</b>

**MATRÍCULA CENSO ESCOLAR**

ANO	ENSINO REGULAR							ED. PROF. ENSINO TÉCNICO	TOTAL EM/EP	EDUC. JOVENS E ADULTOS			EDUC. ESPECIAL	TOTAL EDUCAÇÃO BÁSICA	CRESC / DECRES
	EDUCAÇÃO INFANTIL			ENSINO FUNDAMENTAL			ENSINO MÉDIO			ENSINO FUND.	ENSINO MÉDIO	TOTAL EJA			
	CRECHE	PRÉ-ESC.	TOTAL	INICIAIS	FINAIS	TOTAL									
2021	-	-	-	-	-	-	-	-	-	-	-	-	-	-	-100,0%
2020	-	-	-	-	-	-	-	-	-	-	-	-	-	-	-100,0%
2019	-	-	-	-	-	-	-	-	-	-	-	-	-	-	-100,0%
2018	-	-	-	-	-	-	-	-	-	-	-	-	-	-	-100,0%
2017	-	-	-	-	-	-	-	-	-	-	-	-	-	-	-100,0%
2016	-	-	-	-	-	-	-	-	-	-	-	-	-	-	-100,0%
2015	-	-	-	-	-	-	-	-	-	-	-	-	-	-	-100,0%
2014	-	-	-	-	-	-	-	-	-	-	-	-	-	-	-100,0%
2013	-	-	-	-	-	-	-	-	-	-	-	-	-	-	-100,0%
2012	-	-	-	-	-	-	-	-	-	-	-	-	-	-	-100,0%
2011	-	-	-	-	-	-	-	-	-	-	-	-	-	-	-100,0%
2010	-	-	-	-	-	-	-	-	-	-	-	-	-	-	-100,0%
2009	-	-	-	6	-	6	-	-	-	-	-	-	-	6	-75,0%
2008	-	-	-	24	-	24	-	-	-	-	-	-	-	24	-25,0%
2007	-	-	-	32	-	32	-	-	-	-	-	-	-	32	14,3%
2006	-	-	-	28	-	28	-	-	-	-	-	-	-	28	-22,2%
2005	-	8	8	28	-	28	-	-	-	-	-	-	-	36	38,5%
2004	-	-	-	26	-	26	-	-	-	-	-	-	-	26	13,0%
2003	-	-	-	23	-	23	-	-	-	-	-	-	-	23	4,5%
2002	-	-	-	22	-	22	-	-	-	-	-	-	-	22	-15,4%
2001	-	-	-	26	-	26	-	-	-	-	-	-	-	26	116,7%
2000	-	-	-	12	-	12	-	-	-	-	-	-	-	12	0,0%
1999	-	-	-	12	12	12	-	-	-	-	-	-	-	12	-47,8%
1998	7	-	7	16	-	16	-	-	-	-	-	-	-	23	43,8%
1997	-	8	8	-	-	8	-	-	-	-	-	-	-	16	0,0%

**MATRÍCULA EDUCAÇÃO BÁSICA DA REDE ESTADUAL PERÍODO DE 1997/2021 DO MUNICÍPIO DE RORAINÓPOLIS**

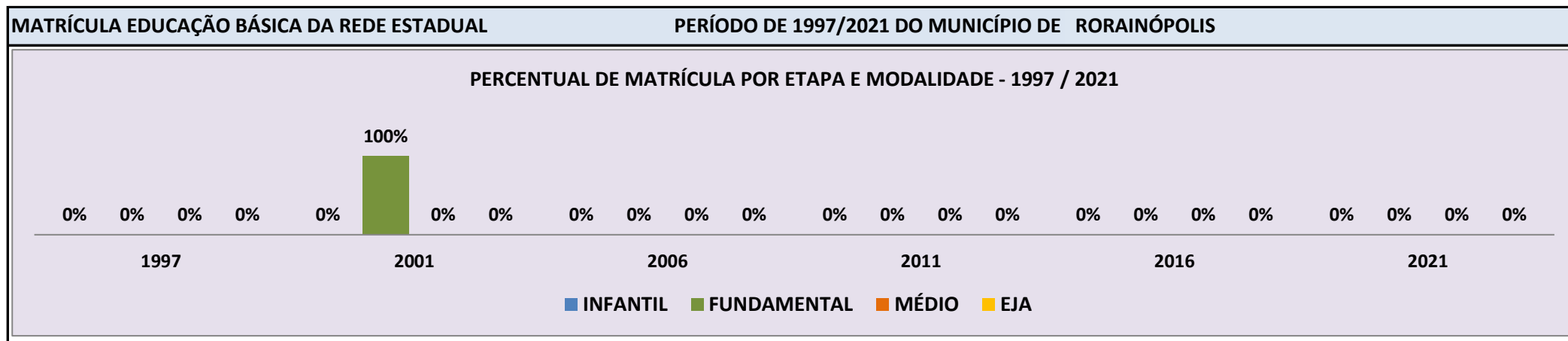


Fonte: INEP/Censo da Educação Básica

**CENSO ESCOLAR EDUCAÇÃO BÁSICA - 1997 / 2021**

<b>DADOS E CARACTERÍSTICAS DA ESCOLA</b>		<b>REDE: ESTADUAL</b>		<b>ESCOLA INDÍGENA: NÃO</b>	
<b>CÓDIGO: 14006634</b>		<b>ESCOLA ESTADUAL JOÃO MAIA DA SILVA</b>			
<b>END:</b>		<b>Nº:</b>		<b>CEP:</b>	
<b>BAIRRO:</b>		<b>LOCALIZAÇÃO: RURAL</b>		<b>MUNICÍPIO: RORAINÓPOLIS</b>	
<b>DDD:</b>	<b>TELEFONE:</b>	<b>SALA DE AULA:</b>	<b>BIBLIOTECA:</b>	<b>NÃO</b>	<b>REFEITÓRIO:</b>
<b>LAB. DE INFORMÁTICA:</b>	<b>NÃO</b>	<b>AUDITÓRIO:</b>	<b>NÃO</b>	<b>PÁTIO COBERTO:</b>	<b>-</b>
				<b>QUADRA DE ESPORTES:</b>	<b>NÃO</b>

MATRÍCULA CENSO ESCOLAR															
ANO	ENSINO REGULAR							ED. PROF. ENSINO TÉCNICO	TOTAL EM/EP	EDUC. JOVENS E ADULTOS			EDUC. ESPECIAL	TOTAL EDUCAÇÃO BÁSICA	CRESC / DECRES
	EDUCAÇÃO INFANTIL			ENSINO FUNDAMENTAL			ENSINO MÉDIO			ENSINO FUND.	ENSINO MÉDIO	TOTAL EJA			
	CRECHE	PRÉ-ESC.	TOTAL	INICIAIS	FINAIS	TOTAL									
2021	-	-	-	-	-	-	-	-	-	-	-	-	-	-	-100,0%
2020	-	-	-	-	-	-	-	-	-	-	-	-	-	-	-100,0%
2019	-	-	-	-	-	-	-	-	-	-	-	-	-	-	-100,0%
2018	-	-	-	-	-	-	-	-	-	-	-	-	-	-	-100,0%
2017	-	-	-	-	-	-	-	-	-	-	-	-	-	-	-100,0%
2016	-	-	-	-	-	-	-	-	-	-	-	-	-	-	-100,0%
2015	-	-	-	-	-	-	-	-	-	-	-	-	-	-	-100,0%
2014	-	-	-	-	-	-	-	-	-	-	-	-	-	-	-100,0%
2013	-	-	-	-	-	-	-	-	-	-	-	-	-	-	-100,0%
2012	-	-	-	-	-	-	-	-	-	-	-	-	-	-	-100,0%
2011	-	-	-	-	-	-	-	-	-	-	-	-	-	-	-100,0%
2010	-	-	-	-	-	-	-	-	-	-	-	-	-	-	-100,0%
2009	-	-	-	-	-	-	-	-	-	-	-	-	-	-	-100,0%
2008	-	-	-	-	-	-	-	-	-	-	-	-	-	-	-100,0%
2007	-	-	-	-	-	-	-	-	-	-	-	-	-	-	-100,0%
2006	-	-	-	-	-	-	-	-	-	-	-	-	-	-	-100,0%
2005	-	10	10	34	119	153	17	-	17	27	-	27	-	207	40,8%
2004	-	-	-	32	115	147	-	-	-	-	-	-	-	147	33,6%
2003	-	-	-	40	70	110	-	-	-	-	-	-	-	110	-14,1%
2002	-	-	-	36	92	128	-	-	-	-	-	-	-	128	88,2%
2001	-	-	-	18	50	68	-	-	-	-	-	-	-	68	223,8%
2000	-	-	-	21	-	21	-	-	-	-	-	-	-	21	-100,0%
1999	-	-	-	-	-	-	-	-	-	-	-	-	-	-	-100,0%
1998	-	-	-	-	-	-	-	-	-	-	-	-	-	-	-100,0%
1997	-	-	-	-	-	-	-	-	-	-	-	-	-	-	0,0%

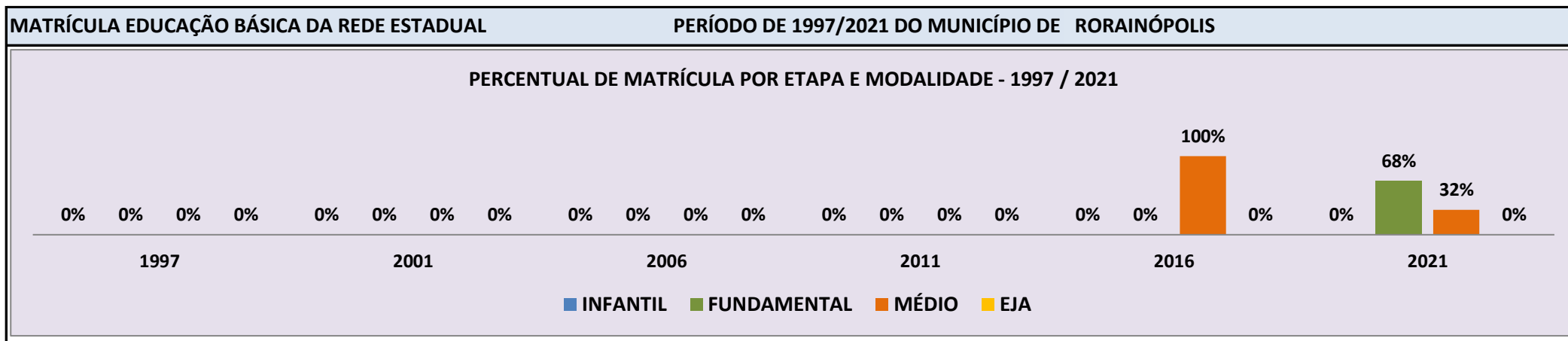


Fonte: INEP/Censo da Educação Básica

**CENSO ESCOLAR EDUCAÇÃO BÁSICA - 1997 / 2021**

<b>DADOS E CARACTERÍSTICAS DA ESCOLA</b>		<b>REDE: ESTADUAL</b>	<b>ESCOLA INDÍGENA: NÃO</b>	
<b>CÓDIGO:</b> 14007223	<b>ESCOLA ESTADUAL BOA ESPERANCA</b>			
<b>END:</b> DISTRITO DE NOVA COLINA - VILA BOA ESPERANCA		<b>Nº:</b> -	<b>CEP:</b> 69.373.-000	
<b>BAIRRO:</b> -	<b>LOCALIZAÇÃO:</b> RURAL		<b>MUNICÍPIO:</b> RORAINÓPOLIS	
<b>DDD:</b> 95	<b>TELEFONE:</b> 99129-7435	<b>SALA DE AULA:</b> -	<b>BIBLIOTECA:</b> SIM	<b>REFEITÓRIO:</b> -
<b>LAB. DE INFORMÁTICA:</b> NÃO	<b>AUDITÓRIO:</b> NÃO	<b>PÁTIO COBERTO:</b> -	<b>QUADRA DE ESPORTES:</b> NÃO	

MATRÍCULA CENSO ESCOLAR															
ANO	ENSINO REGULAR							ED. PROF. ENSINO TÉCNICO	TOTAL EM/EP	EDUC. JOVENS E ADULTOS			EDUC. ESPECIAL	TOTAL EDUCAÇÃO BÁSICA	CRESC / DECRES
	EDUCAÇÃO INFANTIL			ENSINO FUNDAMENTAL			ENSINO MÉDIO			ENSINO FUND.	ENSINO MÉDIO	TOTAL EJA			
	CRECHE	PRÉ-ESC.	TOTAL	INICIAIS	FINAIS	TOTAL									
2021	-	-	-	-	86	86	40	-	40	-	-	-	2	126	3,3%
2020	-	-	-	-	73	73	49	-	49	-	-	-	-	122	183,7%
2019	-	-	-	-	-	-	43	-	43	-	-	-	-	43	4,9%
2018	-	-	-	-	-	-	41	-	41	-	-	-	-	41	10,8%
2017	-	-	-	-	-	-	37	-	37	-	-	-	-	37	-14,0%
2016	-	-	-	-	-	-	43	-	43	-	-	-	-	43	4,9%
2015	-	-	-	-	-	-	41	-	41	-	-	-	-	41	-10,9%
2014	-	-	-	-	-	-	46	-	46	-	-	-	-	46	0,0%
2013	-	-	-	-	-	-	46	-	46	-	-	-	-	46	9,5%
2012	-	-	-	-	-	-	42	-	42	-	-	-	-	42	-100,0%
2011	-	-	-	-	-	-	-	-	-	-	-	-	-	-	-100,0%
2010	-	-	-	-	-	-	-	-	-	-	-	-	-	-	-100,0%
2009	-	-	-	-	-	-	-	-	-	-	-	-	-	-	-100,0%
2008	-	-	-	-	-	-	-	-	-	-	-	-	-	-	-100,0%
2007	-	-	-	-	-	-	-	-	-	-	-	-	-	-	-100,0%
2006	-	-	-	-	-	-	-	-	-	-	-	-	-	-	-100,0%
2005	-	-	-	-	-	-	-	-	-	-	-	-	-	-	-100,0%
2004	-	-	-	-	-	-	-	-	-	-	-	-	-	-	-100,0%
2003	-	-	-	-	-	-	-	-	-	-	-	-	-	-	-100,0%
2002	-	-	-	-	-	-	-	-	-	-	-	-	-	-	-100,0%
2001	-	-	-	-	-	-	-	-	-	-	-	-	-	-	-100,0%
2000	-	-	-	-	-	-	-	-	-	-	-	-	-	-	-100,0%
1999	-	-	-	-	-	-	-	-	-	-	-	-	-	-	-100,0%
1998	-	-	-	-	-	-	-	-	-	-	-	-	-	-	-100,0%
1997	-	-	-	-	-	-	-	-	-	-	-	-	-	-	0,0%

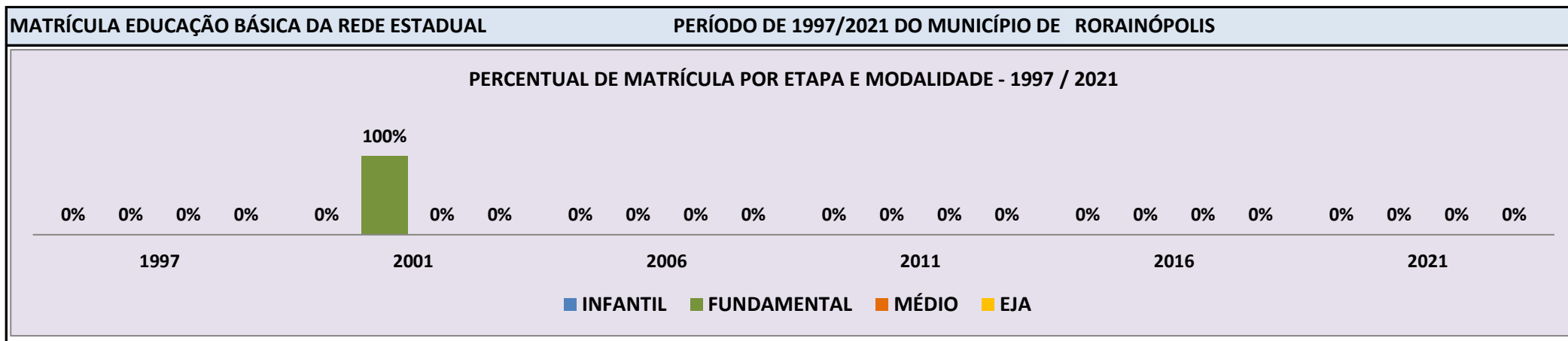


Fonte: INEP/Censo da Educação Básica

**CENSO ESCOLAR EDUCAÇÃO BÁSICA - 1997 / 2021**

<b>DADOS E CARACTERÍSTICAS DA ESCOLA</b>		<b>REDE: ESTADUAL</b>		<b>ESCOLA INDÍGENA: NÃO</b>	
<b>CÓDIGO: 14320223</b>		<b>ESCOLA ESTADUAL PROFESSORA MARIA DAS GRAÇAS GUERRA</b>			
<b>END:</b>		<b>Nº:</b>		<b>CEP:</b>	
<b>BAIRRO:</b>		<b>LOCALIZAÇÃO: RURAL</b>		<b>MUNICÍPIO: RORAINÓPOLIS</b>	
<b>DDD:</b>	<b>TELEFONE:</b>	<b>SALA DE AULA:</b>	<b>BIBLIOTECA:</b>	<b>NÃO</b>	<b>REFEITÓRIO:</b>
<b>LAB. DE INFORMÁTICA:</b>	<b>NÃO</b>	<b>AUDITÓRIO:</b>	<b>NÃO</b>	<b>PÁTIO COBERTO:</b>	<b>-</b>
				<b>QUADRA DE ESPORTES:</b>	<b>NÃO</b>

MATRÍCULA CENSO ESCOLAR															
ANO	ENSINO REGULAR							ED. PROF. ENSINO TÉCNICO	TOTAL EM/EP	EDUC. JOVENS E ADULTOS			EDUC. ESPECIAL	TOTAL EDUCAÇÃO BÁSICA	CRESC / DECRES
	EDUCAÇÃO INFANTIL			ENSINO FUNDAMENTAL			ENSINO MÉDIO			ENSINO FUND.	ENSINO MÉDIO	TOTAL EJA			
	CRECHE	PRÉ-ESC.	TOTAL	INICIAIS	FINAIS	TOTAL									
2021	-	-	-	-	-	-	-	-	-	-	-	-	-	-	-100,0%
2020	-	-	-	-	-	-	-	-	-	-	-	-	-	-	-100,0%
2019	-	-	-	-	-	-	-	-	-	-	-	-	-	-	-100,0%
2018	-	-	-	-	-	-	-	-	-	-	-	-	-	-	-100,0%
2017	-	-	-	-	-	-	-	-	-	-	-	-	-	-	-100,0%
2016	-	-	-	-	-	-	-	-	-	-	-	-	-	-	-100,0%
2015	-	-	-	-	-	-	-	-	-	-	-	-	-	-	-100,0%
2014	-	-	-	-	-	-	-	-	-	-	-	-	-	-	-100,0%
2013	-	-	-	-	-	-	-	-	-	-	-	-	-	-	-100,0%
2012	-	-	-	-	-	-	-	-	-	-	-	-	-	-	-100,0%
2011	-	-	-	-	-	-	-	-	-	-	-	-	-	-	-100,0%
2010	-	-	-	-	-	-	-	-	-	-	-	-	-	-	-100,0%
2009	-	-	-	-	-	-	-	-	-	-	-	-	-	-	-100,0%
2008	-	-	-	-	-	-	-	-	-	-	-	-	-	-	-100,0%
2007	-	-	-	-	-	-	-	-	-	-	-	-	-	-	-100,0%
2006	-	-	-	-	-	-	-	-	-	-	-	-	-	-	-100,0%
2005	-	-	-	-	-	-	-	-	-	-	-	-	-	-	-100,0%
2004	-	2	2	17	-	17	-	-	-	-	-	-	-	19	-26,9%
2003	-	-	-	26	-	26	-	-	-	-	-	-	-	26	-21,2%
2002	-	-	-	33	-	33	-	-	-	-	-	-	-	33	50,0%
2001	-	-	-	22	-	22	-	-	-	-	-	-	-	22	15,8%
2000	-	-	-	19	-	19	-	-	-	-	-	-	-	19	-100,0%
1999	-	-	-	-	-	-	-	-	-	-	-	-	-	-	-100,0%
1998	-	-	-	-	-	-	-	-	-	-	-	-	-	-	-100,0%
1997	-	-	-	-	-	-	-	-	-	-	-	-	-	-	0,0%



Fonte: INEP/Censo da Educação Básica

**CENSO ESCOLAR EDUCAÇÃO BÁSICA - 1997 / 2021**

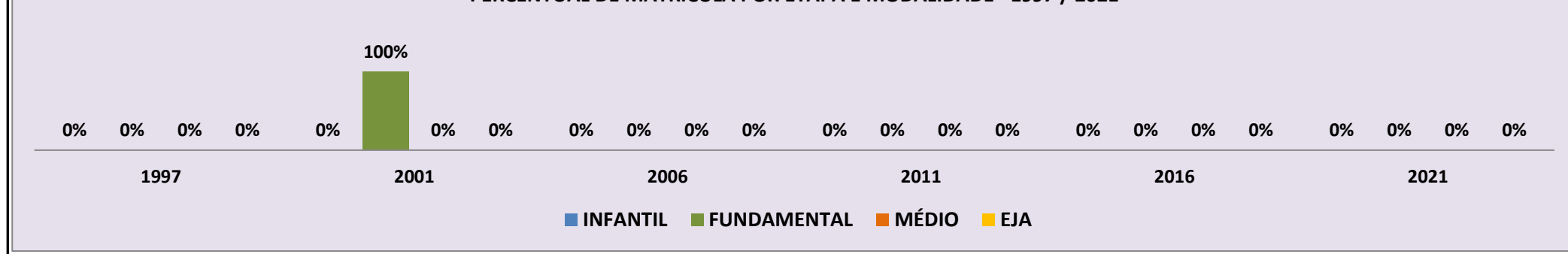
<b>DADOS E CARACTERÍSTICAS DA ESCOLA</b>		<b>REDE: ESTADUAL</b>		<b>ESCOLA INDÍGENA: NÃO</b>	
<b>CÓDIGO: 14320851</b>		<b>ESCOLA ESTADUAL NOVA VICINAL 09</b>			
<b>END:</b>		<b>Nº:</b>		<b>CEP:</b>	
<b>BAIRRO:</b>		<b>LOCALIZAÇÃO: RURAL</b>		<b>MUNICÍPIO: RORAINÓPOLIS</b>	
<b>DDD:</b>	<b>TELEFONE:</b>	<b>SALA DE AULA:</b>	<b>BIBLIOTECA:</b>	<b>NÃO</b>	<b>REFEITÓRIO:</b>
<b>LAB. DE INFORMÁTICA:</b>	<b>NÃO</b>	<b>AUDITÓRIO:</b>	<b>NÃO</b>	<b>PÁTIO COBERTO:</b>	<b>-</b>
				<b>QUADRA DE ESPORTES:</b>	<b>NÃO</b>

**MATRÍCULA CENSO ESCOLAR**

ANO	ENSINO REGULAR							ED. PROF. ENSINO TÉCNICO	TOTAL EM/EP	EDUC. JOVENS E ADULTOS			EDUC. ESPECIAL	TOTAL EDUCAÇÃO BÁSICA	CRESC / DECRES
	EDUCAÇÃO INFANTIL			ENSINO FUNDAMENTAL			ENSINO MÉDIO			ENSINO FUND.	ENSINO MÉDIO	TOTAL EJA			
	CRECHE	PRÉ-ESC.	TOTAL	INICIAIS	FINAIS	TOTAL									
2021	-	-	-	-	-	-	-	-	-	-	-	-	-	-	-100,0%
2020	-	-	-	-	-	-	-	-	-	-	-	-	-	-	-100,0%
2019	-	-	-	-	-	-	-	-	-	-	-	-	-	-	-100,0%
2018	-	-	-	-	-	-	-	-	-	-	-	-	-	-	-100,0%
2017	-	-	-	-	-	-	-	-	-	-	-	-	-	-	-100,0%
2016	-	-	-	-	-	-	-	-	-	-	-	-	-	-	-100,0%
2015	-	-	-	-	-	-	-	-	-	-	-	-	-	-	-100,0%
2014	-	-	-	-	-	-	-	-	-	-	-	-	-	-	-100,0%
2013	-	-	-	-	-	-	-	-	-	-	-	-	-	-	-100,0%
2012	-	-	-	-	-	-	-	-	-	-	-	-	-	-	-100,0%
2011	-	-	-	-	-	-	-	-	-	-	-	-	-	-	-100,0%
2010	-	-	-	-	-	-	-	-	-	-	-	-	-	-	-100,0%
2009	-	-	-	-	-	-	-	-	-	-	-	-	-	-	-100,0%
2008	-	-	-	-	-	-	-	-	-	-	-	-	-	-	-100,0%
2007	-	-	-	-	-	-	-	-	-	-	-	-	-	-	-100,0%
2006	-	-	-	-	-	-	-	-	-	-	-	-	-	-	-100,0%
2005	-	-	-	-	-	-	-	-	-	-	-	-	-	-	-100,0%
2004	-	-	-	17	-	17	-	-	-	-	-	-	-	17	6,3%
2003	-	-	-	16	-	16	-	-	-	-	-	-	-	16	-27,3%
2002	-	-	-	22	-	22	-	-	-	-	-	-	-	22	120,0%
2001	-	-	-	10	-	10	-	-	-	-	-	-	-	10	-33,3%
2000	-	-	-	15	-	15	-	-	-	-	-	-	-	15	-100,0%
1999	-	-	-	-	-	-	-	-	-	-	-	-	-	-	-100,0%
1998	-	-	-	-	-	-	-	-	-	-	-	-	-	-	-100,0%
1997	-	-	-	-	-	-	-	-	-	-	-	-	-	-	0,0%

**MATRÍCULA EDUCAÇÃO BÁSICA DA REDE ESTADUAL PERÍODO DE 1997/2021 DO MUNICÍPIO DE RORAINÓPOLIS**

**PERCENTUAL DE MATRÍCULA POR ETAPA E MODALIDADE - 1997 / 2021**

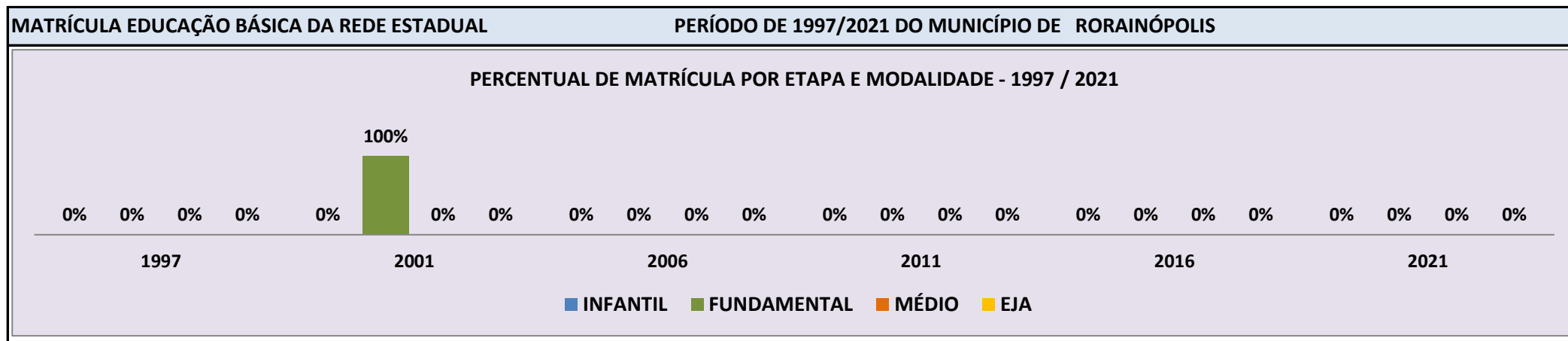


Fonte: INEP/Censo da Educação Básica

**CENSO ESCOLAR EDUCAÇÃO BÁSICA - 1997 / 2021**

<b>DADOS E CARACTERÍSTICAS DA ESCOLA</b>		<b>REDE: ESTADUAL</b>		<b>ESCOLA INDÍGENA: NÃO</b>	
<b>CÓDIGO: 14320860</b>		<b>ESCOLA ESTADUAL GEORGE SOUZA DE OLIVEIRA</b>			
<b>END:</b>		<b>Nº:</b>		<b>CEP:</b>	
<b>BAIRRO:</b>		<b>LOCALIZAÇÃO: RURAL</b>		<b>MUNICÍPIO: RORAINÓPOLIS</b>	
<b>DDD:</b>	<b>TELEFONE:</b>	<b>SALA DE AULA:</b>	<b>BIBLIOTECA:</b>	<b>NÃO</b>	<b>REFEITÓRIO:</b>
<b>LAB. DE INFORMÁTICA:</b>	<b>NÃO</b>	<b>AUDITÓRIO:</b>	<b>NÃO</b>	<b>PÁTIO COBERTO:</b>	<b>-</b>
				<b>QUADRA DE ESPORTES:</b>	<b>NÃO</b>

MATRÍCULA CENSO ESCOLAR															
ANO	ENSINO REGULAR							ED. PROF. ENSINO TÉCNICO	TOTAL EM/EP	EDUC. JOVENS E ADULTOS			EDUC. ESPECIAL	TOTAL EDUCAÇÃO BÁSICA	CRESC / DECRES
	EDUCAÇÃO INFANTIL			ENSINO FUNDAMENTAL			ENSINO MÉDIO			ENSINO FUND.	ENSINO MÉDIO	TOTAL EJA			
	CRECHE	PRÉ-ESC.	TOTAL	INICIAIS	FINAIS	TOTAL									
2021	-	-	-	-	-	-	-	-	-	-	-	-	-	-	-100,0%
2020	-	-	-	-	-	-	-	-	-	-	-	-	-	-	-100,0%
2019	-	-	-	-	-	-	-	-	-	-	-	-	-	-	-100,0%
2018	-	-	-	-	-	-	-	-	-	-	-	-	-	-	-100,0%
2017	-	-	-	-	-	-	-	-	-	-	-	-	-	-	-100,0%
2016	-	-	-	-	-	-	-	-	-	-	-	-	-	-	-100,0%
2015	-	-	-	-	-	-	-	-	-	-	-	-	-	-	-100,0%
2014	-	-	-	-	-	-	-	-	-	-	-	-	-	-	-100,0%
2013	-	-	-	-	-	-	-	-	-	-	-	-	-	-	-100,0%
2012	-	-	-	-	-	-	-	-	-	-	-	-	-	-	-100,0%
2011	-	-	-	-	-	-	-	-	-	-	-	-	-	-	-100,0%
2010	-	-	-	-	-	-	-	-	-	-	-	-	-	-	-100,0%
2009	-	-	-	-	-	-	-	-	-	-	-	-	-	-	-100,0%
2008	-	-	-	-	-	-	-	-	-	-	-	-	-	-	-100,0%
2007	-	-	-	-	-	-	-	-	-	-	-	-	-	-	-100,0%
2006	-	-	-	-	-	-	-	-	-	-	-	-	-	-	-100,0%
2005	-	-	-	-	-	-	-	-	-	-	-	-	-	-	-100,0%
2004	-	-	-	9	-	9	-	-	-	-	-	-	-	9	80,0%
2003	-	-	-	5	-	5	-	-	-	-	-	-	-	5	-16,7%
2002	-	-	-	6	-	6	-	-	-	-	-	-	-	6	-40,0%
2001	-	-	-	10	-	10	-	-	-	-	-	-	-	10	-33,3%
2000	-	-	-	15	-	15	-	-	-	-	-	-	-	15	-100,0%
1999	-	-	-	-	-	-	-	-	-	-	-	-	-	-	-100,0%
1998	-	-	-	-	-	-	-	-	-	-	-	-	-	-	-100,0%
1997	-	-	-	-	-	-	-	-	-	-	-	-	-	-	0,0%

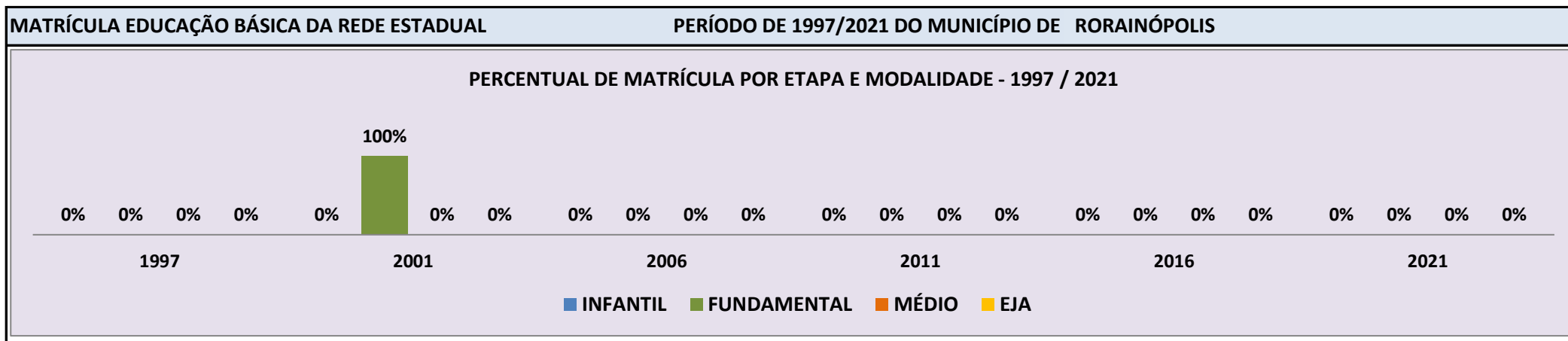


Fonte: INEP/Censo da Educação Básica

**CENSO ESCOLAR EDUCAÇÃO BÁSICA - 1997 / 2021**

<b>DADOS E CARACTERÍSTICAS DA ESCOLA</b>		<b>REDE: ESTADUAL</b>		<b>ESCOLA INDÍGENA: NÃO</b>	
<b>CÓDIGO: 14320878</b>		<b>ESCOLA ESTADUAL PROFESSORA ISAIAS ALEXANDRE GUERRA</b>			
<b>END:</b>		<b>Nº:</b>		<b>CEP:</b>	
<b>BAIRRO:</b>		<b>LOCALIZAÇÃO: RURAL</b>		<b>MUNICÍPIO: RORAINÓPOLIS</b>	
<b>DDD:</b>	<b>TELEFONE:</b>	<b>SALA DE AULA:</b>	<b>BIBLIOTECA:</b>	<b>NÃO</b>	<b>REFEITÓRIO:</b>
<b>LAB. DE INFORMÁTICA:</b>	<b>NÃO</b>	<b>AUDITÓRIO:</b>	<b>NÃO</b>	<b>PÁTIO COBERTO:</b>	<b>-</b>
				<b>QUADRA DE ESPORTES:</b>	<b>NÃO</b>

MATRÍCULA CENSO ESCOLAR															
ANO	ENSINO REGULAR							ED. PROF. ENSINO TÉCNICO	TOTAL EM/EP	EDUC. JOVENS E ADULTOS			EDUC. ESPECIAL	TOTAL EDUCAÇÃO BÁSICA	CRESC / DECRES
	EDUCAÇÃO INFANTIL			ENSINO FUNDAMENTAL			ENSINO MÉDIO			ENSINO FUND.	ENSINO MÉDIO	TOTAL EJA			
	CRECHE	PRÉ-ESC.	TOTAL	INICIAIS	FINAIS	TOTAL									
2021	-	-	-	-	-	-	-	-	-	-	-	-	-	-	-100,0%
2020	-	-	-	-	-	-	-	-	-	-	-	-	-	-	-100,0%
2019	-	-	-	-	-	-	-	-	-	-	-	-	-	-	-100,0%
2018	-	-	-	-	-	-	-	-	-	-	-	-	-	-	-100,0%
2017	-	-	-	-	-	-	-	-	-	-	-	-	-	-	-100,0%
2016	-	-	-	-	-	-	-	-	-	-	-	-	-	-	-100,0%
2015	-	-	-	-	-	-	-	-	-	-	-	-	-	-	-100,0%
2014	-	-	-	-	-	-	-	-	-	-	-	-	-	-	-100,0%
2013	-	-	-	-	-	-	-	-	-	-	-	-	-	-	-100,0%
2012	-	-	-	-	-	-	-	-	-	-	-	-	-	-	-100,0%
2011	-	-	-	-	-	-	-	-	-	-	-	-	-	-	-100,0%
2010	-	-	-	-	-	-	-	-	-	-	-	-	-	-	-100,0%
2009	-	-	-	-	-	-	-	-	-	-	-	-	-	-	-100,0%
2008	-	-	-	-	-	-	-	-	-	-	-	-	-	-	-100,0%
2007	-	-	-	-	-	-	-	-	-	-	-	-	-	-	-100,0%
2006	-	-	-	-	-	-	-	-	-	-	-	-	-	-	-100,0%
2005	-	-	-	-	-	-	-	-	-	-	-	-	-	-	-100,0%
2004	-	-	-	31	-	31	-	-	-	-	-	-	-	31	55,0%
2003	-	-	-	20	-	20	-	-	-	-	-	-	-	20	-37,5%
2002	-	-	-	32	-	32	-	-	-	-	-	-	-	32	88,2%
2001	-	-	-	17	-	17	-	-	-	-	-	-	-	17	112,5%
2000	-	-	-	8	-	8	-	-	-	-	-	-	-	8	-100,0%
1999	-	-	-	-	-	-	-	-	-	-	-	-	-	-	-100,0%
1998	-	-	-	-	-	-	-	-	-	-	-	-	-	-	-100,0%
1997	-	-	-	-	-	-	-	-	-	-	-	-	-	-	0,0%



Fonte: INEP/Censo da Educação Básica

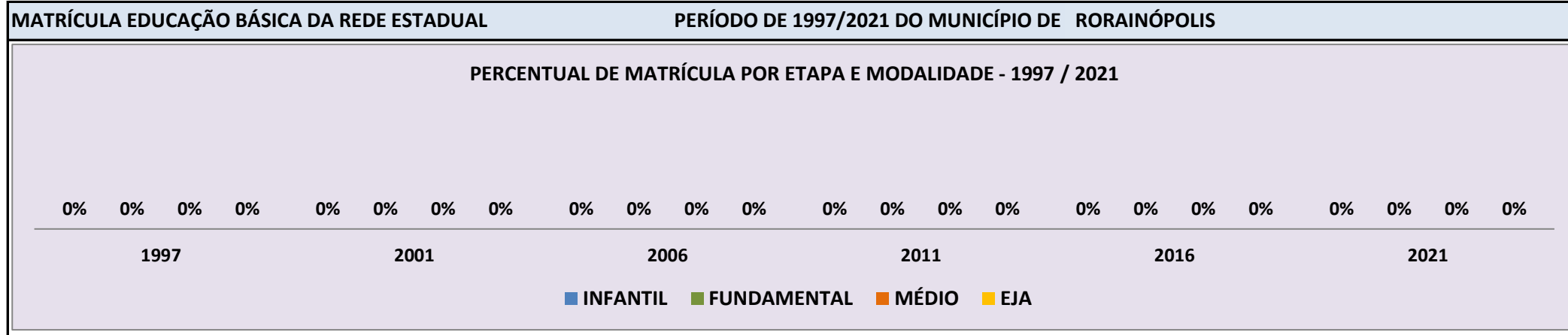


**CENSO ESCOLAR EDUCAÇÃO BÁSICA - 1997 / 2021**

<b>DADOS E CARACTERÍSTICAS DA ESCOLA</b>		<b>REDE: ESTADUAL</b>		<b>ESCOLA INDÍGENA: NÃO</b>	
<b>CÓDIGO: 14320886</b>		<b>ESCOLA ESTADUAL NOVA VILA DO EQUADOR</b>			
<b>END:</b>		<b>Nº:</b>		<b>CEP:</b>	
<b>BAIRRO:</b>		<b>LOCALIZAÇÃO: RURAL</b>		<b>MUNICÍPIO: RORAINÓPOLIS</b>	
<b>DDD:</b>	<b>TELEFONE:</b>	<b>SALA DE AULA:</b>	<b>BIBLIOTECA:</b>	<b>NÃO</b>	<b>REFEITÓRIO:</b>
<b>LAB. DE INFORMÁTICA:</b>	<b>NÃO</b>	<b>AUDITÓRIO:</b>	<b>NÃO</b>	<b>PÁTIO COBERTO:</b>	<b>-</b>
				<b>QUADRA DE ESPORTES:</b>	<b>NÃO</b>

**MATRÍCULA CENSO ESCOLAR**

ANO	ENSINO REGULAR							ED. PROF. ENSINO TÉCNICO	TOTAL EM/EP	EDUC. JOVENS E ADULTOS			EDUC. ESPECIAL	TOTAL EDUCAÇÃO BÁSICA	CRESC / DECRES
	EDUCAÇÃO INFANTIL			ENSINO FUNDAMENTAL			ENSINO MÉDIO			ENSINO FUND.	ENSINO MÉDIO	TOTAL EJA			
	CRECHE	PRÉ-ESC.	TOTAL	INICIAIS	FINAIS	TOTAL									
2021	-	-	-	-	-	-	-	-	-	-	-	-	-	-	-100,0%
2020	-	-	-	-	-	-	-	-	-	-	-	-	-	-	-100,0%
2019	-	-	-	-	-	-	-	-	-	-	-	-	-	-	-100,0%
2018	-	-	-	-	-	-	-	-	-	-	-	-	-	-	-100,0%
2017	-	-	-	-	-	-	-	-	-	-	-	-	-	-	-100,0%
2016	-	-	-	-	-	-	-	-	-	-	-	-	-	-	-100,0%
2015	-	-	-	-	-	-	-	-	-	-	-	-	-	-	-100,0%
2014	-	-	-	-	-	-	-	-	-	-	-	-	-	-	-100,0%
2013	-	-	-	-	-	-	-	-	-	-	-	-	-	-	-100,0%
2012	-	-	-	-	-	-	-	-	-	-	-	-	-	-	-100,0%
2011	-	-	-	-	-	-	-	-	-	-	-	-	-	-	-100,0%
2010	-	-	-	-	-	-	-	-	-	-	-	-	-	-	-100,0%
2009	-	-	-	-	-	-	-	-	-	-	-	-	-	-	-100,0%
2008	-	-	-	-	-	-	-	-	-	-	-	-	-	-	-100,0%
2007	-	-	-	-	-	-	-	-	-	-	-	-	-	-	-100,0%
2006	-	-	-	-	-	-	-	-	-	-	-	-	-	-	-100,0%
2005	-	-	-	-	-	-	-	-	-	-	-	-	-	-	-100,0%
2004	-	-	-	-	-	-	-	-	-	-	-	-	-	-	-100,0%
2003	-	-	-	-	-	-	-	-	-	-	-	-	-	-	-100,0%
2002	-	-	-	-	-	-	-	-	-	-	-	-	-	-	-100,0%
2001	-	-	-	-	-	-	-	-	-	-	-	-	-	-	-100,0%
2000	-	-	-	16	-	16	-	-	-	-	-	-	-	16	-100,0%
1999	-	-	-	-	-	-	-	-	-	-	-	-	-	-	-100,0%
1998	-	-	-	-	-	-	-	-	-	-	-	-	-	-	-100,0%
1997	-	-	-	-	-	-	-	-	-	-	-	-	-	-	0,0%

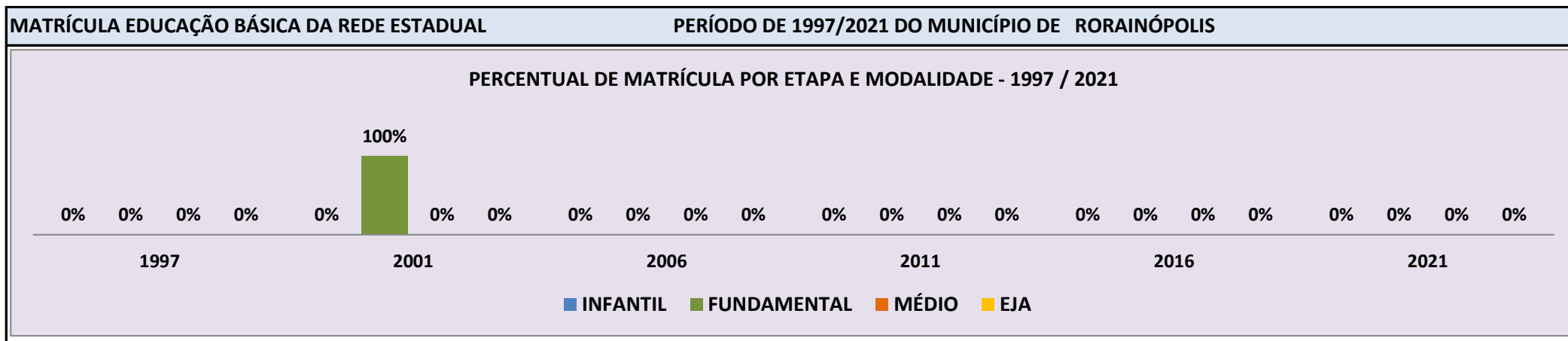


Fonte: INEP/Censo da Educação Básica

**CENSO ESCOLAR EDUCAÇÃO BÁSICA - 1997 / 2021**

<b>DADOS E CARACTERÍSTICAS DA ESCOLA</b>		<b>REDE: ESTADUAL</b>		<b>ESCOLA INDÍGENA: NÃO</b>	
<b>CÓDIGO: 14321327</b>		<b>ESCOLA ESTADUAL NOVA DA VIC 09</b>			
<b>END:</b>		<b>Nº:</b>		<b>CEP:</b>	
<b>BAIRRO:</b>		<b>LOCALIZAÇÃO: RURAL</b>		<b>MUNICÍPIO: RORAINÓPOLIS</b>	
<b>DDD:</b>	<b>TELEFONE:</b>	<b>SALA DE AULA:</b>	<b>BIBLIOTECA:</b>	<b>NÃO</b>	<b>REFEITÓRIO:</b>
<b>LAB. DE INFORMÁTICA:</b>	<b>NÃO</b>	<b>AUDITÓRIO:</b>	<b>NÃO</b>	<b>PÁTIO COBERTO:</b>	<b>-</b>
				<b>QUADRA DE ESPORTES:</b>	<b>NÃO</b>

MATRÍCULA CENSO ESCOLAR															
ANO	ENSINO REGULAR							ED. PROF. ENSINO TÉCNICO	TOTAL EM/EP	EDUC. JOVENS E ADULTOS			EDUC. ESPECIAL	TOTAL EDUCAÇÃO BÁSICA	CRESC / DECRES
	EDUCAÇÃO INFANTIL			ENSINO FUNDAMENTAL			ENSINO MÉDIO			ENSINO FUND.	ENSINO MÉDIO	TOTAL EJA			
	CRECHE	PRÉ-ESC.	TOTAL	INICIAIS	FINAIS	TOTAL									
2021	-	-	-	-	-	-	-	-	-	-	-	-	-	-	-100,0%
2020	-	-	-	-	-	-	-	-	-	-	-	-	-	-	-100,0%
2019	-	-	-	-	-	-	-	-	-	-	-	-	-	-	-100,0%
2018	-	-	-	-	-	-	-	-	-	-	-	-	-	-	-100,0%
2017	-	-	-	-	-	-	-	-	-	-	-	-	-	-	-100,0%
2016	-	-	-	-	-	-	-	-	-	-	-	-	-	-	-100,0%
2015	-	-	-	-	-	-	-	-	-	-	-	-	-	-	-100,0%
2014	-	-	-	-	-	-	-	-	-	-	-	-	-	-	-100,0%
2013	-	-	-	-	-	-	-	-	-	-	-	-	-	-	-100,0%
2012	-	-	-	-	-	-	-	-	-	-	-	-	-	-	-100,0%
2011	-	-	-	-	-	-	-	-	-	-	-	-	-	-	-100,0%
2010	-	-	-	-	-	-	-	-	-	-	-	-	-	-	-100,0%
2009	-	-	-	-	-	-	-	-	-	-	-	-	-	-	-100,0%
2008	-	-	-	-	-	-	-	-	-	-	-	-	-	-	-100,0%
2007	-	-	-	-	-	-	-	-	-	-	-	-	-	-	-100,0%
2006	-	-	-	-	-	-	-	-	-	-	-	-	-	-	-100,0%
2005	-	-	-	-	-	-	-	-	-	-	-	-	-	-	-100,0%
2004	-	-	-	16	-	16	-	-	-	-	-	-	-	16	77,8%
2003	-	-	-	9	-	9	-	-	-	-	-	-	-	9	-30,8%
2002	-	-	-	13	-	13	-	-	-	-	-	-	-	13	44,4%
2001	-	-	-	9	-	9	-	-	-	-	-	-	-	9	-10,0%
2000	-	-	-	10	-	10	-	-	-	-	-	-	-	10	25,0%
1999	-	-	-	8	8	8	-	-	-	-	-	-	-	8	-100,0%
1998	-	-	-	-	-	-	-	-	-	-	-	-	-	-	-100,0%
1997	-	-	-	-	-	-	-	-	-	-	-	-	-	-	0,0%



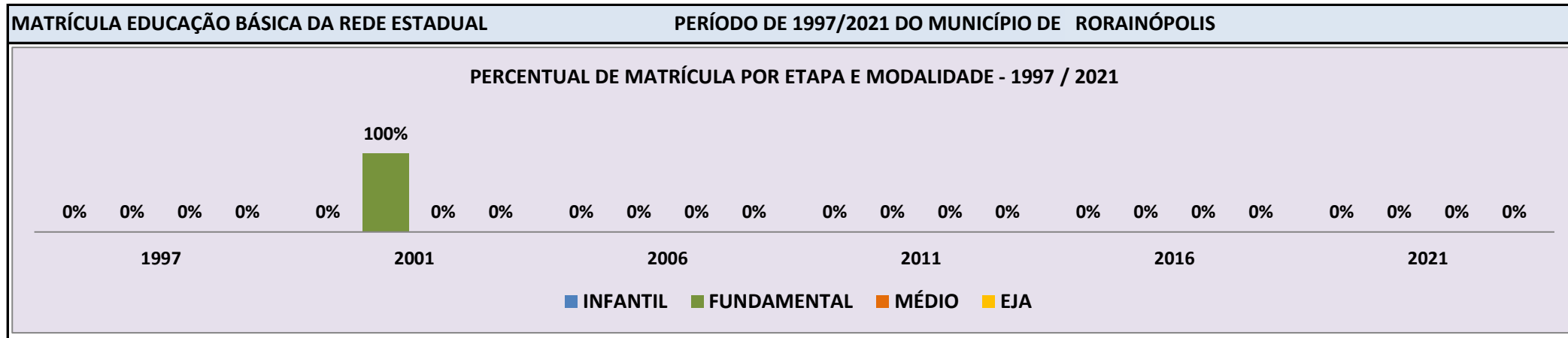
Fonte: INEP/Censo da Educação Básica

**CENSO ESCOLAR EDUCAÇÃO BÁSICA - 1997 / 2021**

<b>DADOS E CARACTERÍSTICAS DA ESCOLA</b>		<b>REDE: ESTADUAL</b>		<b>ESCOLA INDÍGENA: NÃO</b>	
<b>CÓDIGO: 14321343</b>		<b>ESCOLA ESTADUAL JOSE LIRIO DOS REIS</b>			
<b>END:</b>		<b>Nº:</b>		<b>CEP:</b>	
<b>BAIRRO:</b>		<b>LOCALIZAÇÃO: RURAL</b>		<b>MUNICÍPIO: RORAINÓPOLIS</b>	
<b>DDD:</b>	<b>TELEFONE:</b>	<b>SALA DE AULA:</b>	<b>BIBLIOTECA:</b>	<b>NÃO</b>	<b>REFEITÓRIO:</b>
<b>LAB. DE INFORMÁTICA:</b>	<b>NÃO</b>	<b>AUDITÓRIO:</b>	<b>NÃO</b>	<b>PÁTIO COBERTO:</b>	<b>-</b>
				<b>QUADRA DE ESPORTES:</b>	<b>NÃO</b>

**MATRÍCULA CENSO ESCOLAR**

ANO	ENSINO REGULAR							ED. PROF. ENSINO TÉCNICO	TOTAL EM/EP	EDUC. JOVENS E ADULTOS			EDUC. ESPECIAL	TOTAL EDUCAÇÃO BÁSICA	CRESC / DECRES
	EDUCAÇÃO INFANTIL			ENSINO FUNDAMENTAL			ENSINO MÉDIO			ENSINO FUND.	ENSINO MÉDIO	TOTAL EJA			
	CRECHE	PRÉ-ESC.	TOTAL	INICIAIS	FINAIS	TOTAL									
2021	-	-	-	-	-	-	-	-	-	-	-	-	-	-	-100,0%
2020	-	-	-	-	-	-	-	-	-	-	-	-	-	-	-100,0%
2019	-	-	-	-	-	-	-	-	-	-	-	-	-	-	-100,0%
2018	-	-	-	-	-	-	-	-	-	-	-	-	-	-	-100,0%
2017	-	-	-	-	-	-	-	-	-	-	-	-	-	-	-100,0%
2016	-	-	-	-	-	-	-	-	-	-	-	-	-	-	-100,0%
2015	-	-	-	-	-	-	-	-	-	-	-	-	-	-	-100,0%
2014	-	-	-	-	-	-	-	-	-	-	-	-	-	-	-100,0%
2013	-	-	-	-	-	-	-	-	-	-	-	-	-	-	-100,0%
2012	-	-	-	-	-	-	-	-	-	-	-	-	-	-	-100,0%
2011	-	-	-	-	-	-	-	-	-	-	-	-	-	-	-100,0%
2010	-	-	-	-	-	-	-	-	-	-	-	-	-	-	-100,0%
2009	-	-	-	-	-	-	-	-	-	-	-	-	-	-	-100,0%
2008	-	-	-	-	-	-	-	-	-	-	-	-	-	-	-100,0%
2007	-	-	-	-	-	-	-	-	-	-	-	-	-	-	-100,0%
2006	-	-	-	-	-	-	-	-	-	-	-	-	-	-	-100,0%
2005	-	-	-	-	-	-	-	-	-	-	-	-	-	-	-100,0%
2004	-	-	-	30	-	30	-	-	-	-	-	-	-	30	66,7%
2003	-	-	-	18	-	18	-	-	-	-	-	-	-	18	20,0%
2002	-	-	-	15	-	15	-	-	-	-	-	-	-	15	36,4%
2001	-	-	-	11	-	11	-	-	-	-	-	-	-	11	37,5%
2000	-	-	-	8	-	8	-	-	-	-	-	-	-	8	-100,0%
1999	-	-	-	-	-	-	-	-	-	-	-	-	-	-	-100,0%
1998	-	-	-	-	-	-	-	-	-	-	-	-	-	-	-100,0%
1997	-	-	-	-	-	-	-	-	-	-	-	-	-	-	0,0%

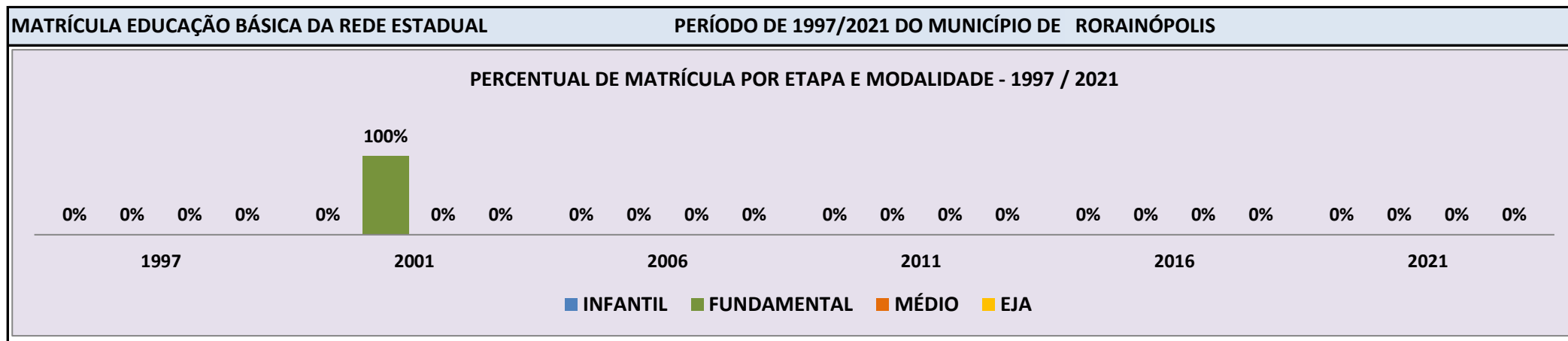


Fonte: INEP/Censo da Educação Básica

**CENSO ESCOLAR EDUCAÇÃO BÁSICA - 1997 / 2021**

<b>DADOS E CARACTERÍSTICAS DA ESCOLA</b>		<b>REDE: ESTADUAL</b>		<b>ESCOLA INDÍGENA: NÃO</b>	
<b>CÓDIGO: 14321580</b>		<b>ESCOLA ESTADUAL JOAO RODRIGUES DE SOUZA</b>			
<b>END:</b>		<b>Nº:</b>		<b>CEP:</b>	
<b>BAIRRO:</b>		<b>LOCALIZAÇÃO: RURAL</b>		<b>MUNICÍPIO: RORAINÓPOLIS</b>	
<b>DDD:</b>	<b>TELEFONE:</b>	<b>SALA DE AULA:</b>	<b>BIBLIOTECA:</b>	<b>NÃO</b>	<b>REFEITÓRIO:</b>
<b>LAB. DE INFORMÁTICA:</b>	<b>NÃO</b>	<b>AUDITÓRIO:</b>	<b>NÃO</b>	<b>PÁTIO COBERTO:</b>	<b>-</b>
				<b>QUADRA DE ESPORTES:</b>	<b>NÃO</b>

MATRÍCULA CENSO ESCOLAR															
ANO	ENSINO REGULAR							ED. PROF. ENSINO TÉCNICO	TOTAL EM/EP	EDUC. JOVENS E ADULTOS			EDUC. ESPECIAL	TOTAL EDUCAÇÃO BÁSICA	CRESC / DECRESC
	EDUCAÇÃO INFANTIL			ENSINO FUNDAMENTAL			ENSINO MÉDIO			ENSINO FUND.	ENSINO MÉDIO	TOTAL EJA			
	CRECHE	PRÉ-ESC.	TOTAL	INICIAIS	FINAIS	TOTAL									
2021	-	-	-	-	-	-	-	-	-	-	-	-	-	-	-100,0%
2020	-	-	-	-	-	-	-	-	-	-	-	-	-	-	-100,0%
2019	-	-	-	-	-	-	-	-	-	-	-	-	-	-	-100,0%
2018	-	-	-	-	-	-	-	-	-	-	-	-	-	-	-100,0%
2017	-	-	-	-	-	-	-	-	-	-	-	-	-	-	-100,0%
2016	-	-	-	-	-	-	-	-	-	-	-	-	-	-	-100,0%
2015	-	-	-	-	-	-	-	-	-	-	-	-	-	-	-100,0%
2014	-	-	-	-	-	-	-	-	-	-	-	-	-	-	-100,0%
2013	-	-	-	-	-	-	-	-	-	-	-	-	-	-	-100,0%
2012	-	-	-	-	-	-	-	-	-	-	-	-	-	-	-100,0%
2011	-	-	-	-	-	-	-	-	-	-	-	-	-	-	-100,0%
2010	-	-	-	-	-	-	-	-	-	-	-	-	-	-	-100,0%
2009	-	-	-	-	-	-	-	-	-	-	-	-	-	-	-100,0%
2008	-	-	-	-	-	-	-	-	-	-	-	-	-	-	-100,0%
2007	-	-	-	-	-	-	-	-	-	-	-	-	-	-	-100,0%
2006	-	-	-	-	-	-	-	-	-	-	-	-	-	-	-100,0%
2005	-	-	-	-	-	-	-	-	-	-	-	-	-	-	-100,0%
2004	-	-	-	30	-	30	-	-	-	-	-	-	-	30	11,1%
2003	-	-	-	27	-	27	-	-	-	-	-	-	-	27	3,8%
2002	-	-	-	26	-	26	-	-	-	-	-	-	-	26	30,0%
2001	-	-	-	20	-	20	-	-	-	-	-	-	-	20	53,8%
2000	-	-	-	13	-	13	-	-	-	-	-	-	-	13	-100,0%
1999	-	-	-	-	-	-	-	-	-	-	-	-	-	-	-100,0%
1998	-	-	-	-	-	-	-	-	-	-	-	-	-	-	-100,0%
1997	-	-	-	-	-	-	-	-	-	-	-	-	-	-	0,0%



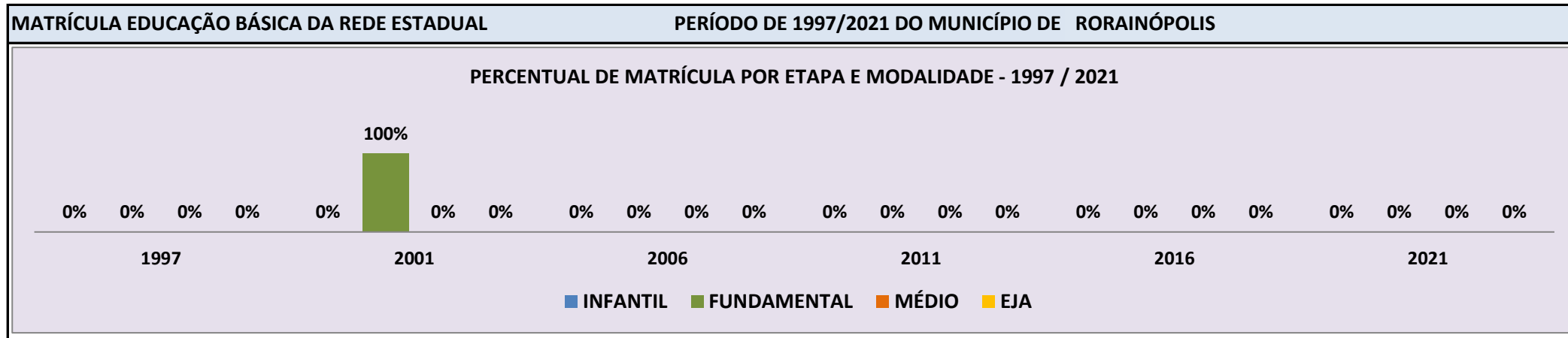
Fonte: INEP/Censo da Educação Básica

**CENSO ESCOLAR EDUCAÇÃO BÁSICA - 1997 / 2021**

<b>DADOS E CARACTERÍSTICAS DA ESCOLA</b>		<b>REDE: ESTADUAL</b>		<b>ESCOLA INDÍGENA: NÃO</b>	
<b>CÓDIGO: 14321599</b>		<b>ESCOLA ESTADUAL BERNARDO ZIDÓRIO DE OLIVEIRA</b>			
<b>END:</b>		<b>Nº:</b>		<b>CEP:</b>	
<b>BAIRRO:</b>		<b>LOCALIZAÇÃO: RURAL</b>		<b>MUNICÍPIO: RORAINÓPOLIS</b>	
<b>DDD:</b>	<b>TELEFONE:</b>	<b>SALA DE AULA:</b>	<b>BIBLIOTECA:</b>	<b>NÃO</b>	<b>REFEITÓRIO:</b>
<b>LAB. DE INFORMÁTICA:</b>	<b>NÃO</b>	<b>AUDITÓRIO:</b>	<b>NÃO</b>	<b>PÁTIO COBERTO:</b>	<b>-</b>
				<b>QUADRA DE ESPORTES:</b>	<b>NÃO</b>

**MATRÍCULA CENSO ESCOLAR**

ANO	ENSINO REGULAR							ED. PROF. ENSINO TÉCNICO	TOTAL EM/EP	EDUC. JOVENS E ADULTOS			EDUC. ESPECIAL	TOTAL EDUCAÇÃO BÁSICA	CRESC / DECRES
	EDUCAÇÃO INFANTIL			ENSINO FUNDAMENTAL			ENSINO MÉDIO			ENSINO FUND.	ENSINO MÉDIO	TOTAL EJA			
	CRECHE	PRÉ-ESC.	TOTAL	INICIAIS	FINAIS	TOTAL									
2021	-	-	-	-	-	-	-	-	-	-	-	-	-	-	-100,0%
2020	-	-	-	-	-	-	-	-	-	-	-	-	-	-	-100,0%
2019	-	-	-	-	-	-	-	-	-	-	-	-	-	-	-100,0%
2018	-	-	-	-	-	-	-	-	-	-	-	-	-	-	-100,0%
2017	-	-	-	-	-	-	-	-	-	-	-	-	-	-	-100,0%
2016	-	-	-	-	-	-	-	-	-	-	-	-	-	-	-100,0%
2015	-	-	-	-	-	-	-	-	-	-	-	-	-	-	-100,0%
2014	-	-	-	-	-	-	-	-	-	-	-	-	-	-	-100,0%
2013	-	-	-	-	-	-	-	-	-	-	-	-	-	-	-100,0%
2012	-	-	-	-	-	-	-	-	-	-	-	-	-	-	-100,0%
2011	-	-	-	-	-	-	-	-	-	-	-	-	-	-	-100,0%
2010	-	-	-	-	-	-	-	-	-	-	-	-	-	-	-100,0%
2009	-	-	-	-	-	-	-	-	-	-	-	-	-	-	-100,0%
2008	-	-	-	-	-	-	-	-	-	-	-	-	-	-	-100,0%
2007	-	-	-	-	-	-	-	-	-	-	-	-	-	-	-100,0%
2006	-	-	-	-	-	-	-	-	-	-	-	-	-	-	-100,0%
2005	-	-	-	-	-	-	-	-	-	-	-	-	-	-	-100,0%
2004	-	-	-	11	-	11	-	-	-	-	-	-	-	11	-52,2%
2003	-	-	-	23	-	23	-	-	-	-	-	-	-	23	15,0%
2002	-	-	-	20	-	20	-	-	-	-	-	-	-	20	150,0%
2001	-	-	-	8	-	8	-	-	-	-	-	-	-	8	33,3%
2000	-	-	-	6	-	6	-	-	-	-	-	-	-	6	-100,0%
1999	-	-	-	-	-	-	-	-	-	-	-	-	-	-	-100,0%
1998	-	-	-	-	-	-	-	-	-	-	-	-	-	-	-100,0%
1997	-	-	-	-	-	-	-	-	-	-	-	-	-	-	0,0%

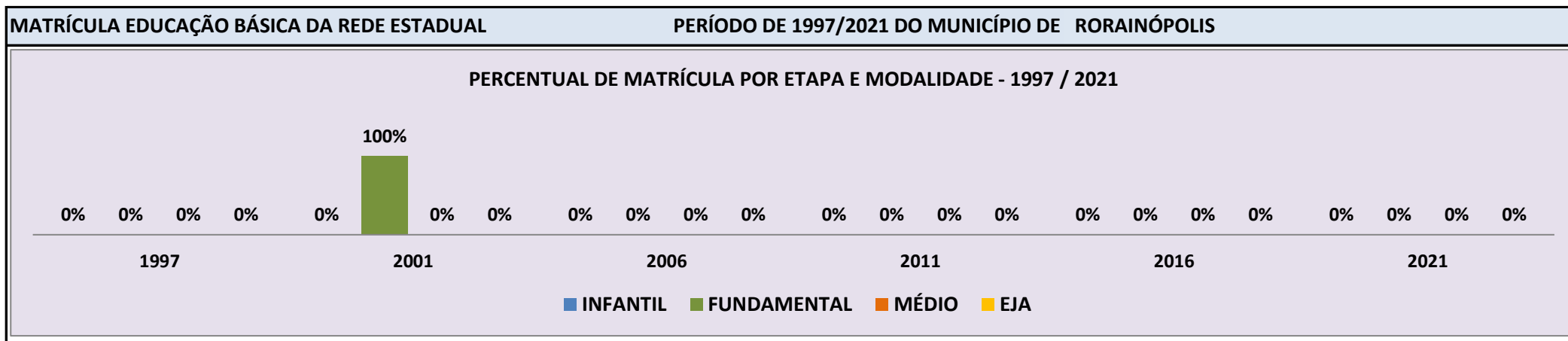


Fonte: INEP/Censo da Educação Básica

**CENSO ESCOLAR EDUCAÇÃO BÁSICA - 1997 / 2021**

<b>DADOS E CARACTERÍSTICAS DA ESCOLA</b>		<b>REDE: ESTADUAL</b>		<b>ESCOLA INDÍGENA: NÃO</b>	
<b>CÓDIGO: 14321602</b>		<b>ESCOLA ESTADUAL LIOZETE ALVES MACEDO</b>			
<b>END:</b>		<b>Nº:</b>		<b>CEP:</b>	
<b>BAIRRO:</b>		<b>LOCALIZAÇÃO: RURAL</b>		<b>MUNICÍPIO: RORAINÓPOLIS</b>	
<b>DDD:</b>	<b>TELEFONE:</b>	<b>SALA DE AULA:</b>	<b>BIBLIOTECA:</b>	<b>NÃO</b>	<b>REFEITÓRIO:</b>
<b>LAB. DE INFORMÁTICA:</b>	<b>NÃO</b>	<b>AUDITÓRIO:</b>	<b>NÃO</b>	<b>PÁTIO COBERTO:</b>	<b>-</b>
				<b>QUADRA DE ESPORTES:</b>	<b>NÃO</b>

MATRÍCULA CENSO ESCOLAR															
ANO	ENSINO REGULAR							ED. PROF. ENSINO TÉCNICO	TOTAL EM/EP	EDUC. JOVENS E ADULTOS			EDUC. ESPECIAL	TOTAL EDUCAÇÃO BÁSICA	CRESC / DECRES
	EDUCAÇÃO INFANTIL			ENSINO FUNDAMENTAL			ENSINO MÉDIO			ENSINO FUND.	ENSINO MÉDIO	TOTAL EJA			
	CRECHE	PRÉ-ESC.	TOTAL	INICIAIS	FINAIS	TOTAL									
2021	-	-	-	-	-	-	-	-	-	-	-	-	-	-	-100,0%
2020	-	-	-	-	-	-	-	-	-	-	-	-	-	-	-100,0%
2019	-	-	-	-	-	-	-	-	-	-	-	-	-	-	-100,0%
2018	-	-	-	-	-	-	-	-	-	-	-	-	-	-	-100,0%
2017	-	-	-	-	-	-	-	-	-	-	-	-	-	-	-100,0%
2016	-	-	-	-	-	-	-	-	-	-	-	-	-	-	-100,0%
2015	-	-	-	-	-	-	-	-	-	-	-	-	-	-	-100,0%
2014	-	-	-	-	-	-	-	-	-	-	-	-	-	-	-100,0%
2013	-	-	-	-	-	-	-	-	-	-	-	-	-	-	-100,0%
2012	-	-	-	-	-	-	-	-	-	-	-	-	-	-	-100,0%
2011	-	-	-	-	-	-	-	-	-	-	-	-	-	-	-100,0%
2010	-	-	-	-	-	-	-	-	-	-	-	-	-	-	-100,0%
2009	-	-	-	-	-	-	-	-	-	-	-	-	-	-	-100,0%
2008	-	-	-	-	-	-	-	-	-	-	-	-	-	-	-100,0%
2007	-	-	-	-	-	-	-	-	-	-	-	-	-	-	-100,0%
2006	-	-	-	-	-	-	-	-	-	-	-	-	-	-	-100,0%
2005	-	-	-	-	-	-	-	-	-	-	-	-	-	-	-100,0%
2004	-	-	-	12	-	12	-	-	-	-	-	-	-	12	-63,6%
2003	-	-	-	16	-	16	-	-	-	-	17	-	-	33	73,7%
2002	-	-	-	19	-	19	-	-	-	-	-	-	-	19	-5,0%
2001	-	-	-	20	-	20	-	-	-	-	-	-	-	20	-41,2%
2000	-	12	12	22	-	22	-	-	-	-	-	-	-	34	-100,0%
1999	-	-	-	-	-	-	-	-	-	-	-	-	-	-	-100,0%
1998	-	-	-	-	-	-	-	-	-	-	-	-	-	-	-100,0%
1997	-	-	-	-	-	-	-	-	-	-	-	-	-	-	0,0%

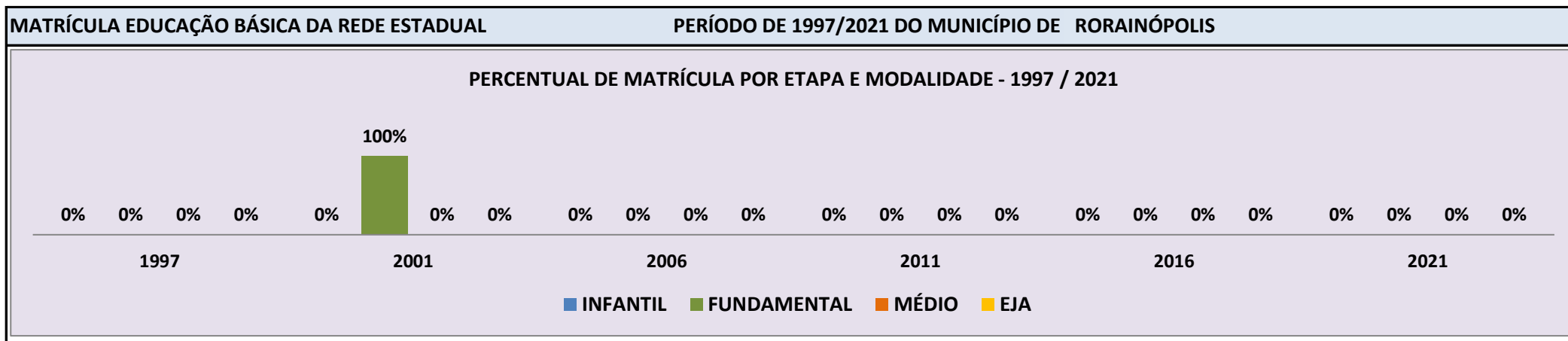


Fonte: INEP/Censo da Educação Básica

**CENSO ESCOLAR EDUCAÇÃO BÁSICA - 1997 / 2021**

<b>DADOS E CARACTERÍSTICAS DA ESCOLA</b>		<b>REDE: ESTADUAL</b>		<b>ESCOLA INDÍGENA: NÃO</b>	
<b>CÓDIGO: 14321610</b>		<b>ESCOLA ESTADUAL JOAO ALVES DE LIMA</b>			
<b>END:</b>		<b>Nº:</b>		<b>CEP:</b>	
<b>BAIRRO:</b>		<b>LOCALIZAÇÃO: RURAL</b>		<b>MUNICÍPIO: RORAINÓPOLIS</b>	
<b>DDD:</b>	<b>TELEFONE:</b>	<b>SALA DE AULA:</b>	<b>BIBLIOTECA:</b>	<b>NÃO</b>	<b>REFEITÓRIO:</b>
<b>LAB. DE INFORMÁTICA:</b>	<b>NÃO</b>	<b>AUDITÓRIO:</b>	<b>NÃO</b>	<b>PÁTIO COBERTO:</b>	<b>NÃO</b>

MATRÍCULA CENSO ESCOLAR															
ANO	ENSINO REGULAR							ED. PROF. ENSINO TÉCNICO	TOTAL EM/EP	EDUC. JOVENS E ADULTOS			EDUC. ESPECIAL	TOTAL EDUCAÇÃO BÁSICA	CRESC / DECRES
	EDUCAÇÃO INFANTIL			ENSINO FUNDAMENTAL			ENSINO MÉDIO			ENSINO FUND.	ENSINO MÉDIO	TOTAL EJA			
	CRECHE	PRÉ-ESC.	TOTAL	INICIAIS	FINAIS	TOTAL									
2021	-	-	-	-	-	-	-	-	-	-	-	-	-	-	-100,0%
2020	-	-	-	-	-	-	-	-	-	-	-	-	-	-	-100,0%
2019	-	-	-	-	-	-	-	-	-	-	-	-	-	-	-100,0%
2018	-	-	-	-	-	-	-	-	-	-	-	-	-	-	-100,0%
2017	-	-	-	-	-	-	-	-	-	-	-	-	-	-	-100,0%
2016	-	-	-	-	-	-	-	-	-	-	-	-	-	-	-100,0%
2015	-	-	-	-	-	-	-	-	-	-	-	-	-	-	-100,0%
2014	-	-	-	-	-	-	-	-	-	-	-	-	-	-	-100,0%
2013	-	-	-	-	-	-	-	-	-	-	-	-	-	-	-100,0%
2012	-	-	-	-	-	-	-	-	-	-	-	-	-	-	-100,0%
2011	-	-	-	-	-	-	-	-	-	-	-	-	-	-	-100,0%
2010	-	-	-	-	-	-	-	-	-	-	-	-	-	-	-100,0%
2009	-	-	-	-	-	-	-	-	-	-	-	-	-	-	-100,0%
2008	-	-	-	-	-	-	-	-	-	-	-	-	-	-	-100,0%
2007	-	-	-	-	-	-	-	-	-	-	-	-	-	-	-100,0%
2006	-	-	-	-	-	-	-	-	-	-	-	-	-	-	-100,0%
2005	-	-	-	-	-	-	-	-	-	-	-	-	-	-	-100,0%
2004	-	-	-	23	-	23	-	-	-	-	-	-	-	23	-23,3%
2003	-	-	-	30	-	30	-	-	-	-	-	-	-	30	-6,3%
2002	-	-	-	32	-	32	-	-	-	-	-	-	-	32	6,7%
2001	-	-	-	30	-	30	-	-	-	-	-	-	-	30	50,0%
2000	-	-	-	20	-	20	-	-	-	-	-	-	-	20	-100,0%
1999	-	-	-	-	-	-	-	-	-	-	-	-	-	-	-100,0%
1998	-	-	-	-	-	-	-	-	-	-	-	-	-	-	-100,0%
1997	-	-	-	-	-	-	-	-	-	-	-	-	-	-	0,0%



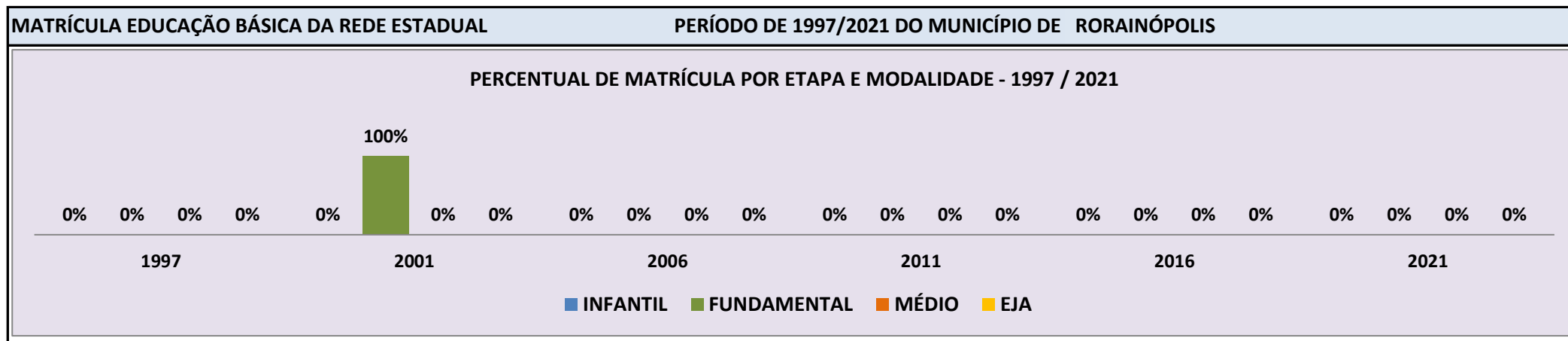
Fonte: INEP/Censo da Educação Básica



**CENSO ESCOLAR EDUCAÇÃO BÁSICA - 1997 / 2021**

<b>DADOS E CARACTERÍSTICAS DA ESCOLA</b>		<b>REDE: ESTADUAL</b>		<b>ESCOLA INDÍGENA: NÃO</b>	
<b>CÓDIGO: 14321629</b>		<b>ESCOLA ESTADUAL JOAO ALHO</b>			
<b>END:</b>		<b>Nº:</b>		<b>CEP:</b>	
<b>BAIRRO:</b>		<b>LOCALIZAÇÃO: RURAL</b>		<b>MUNICÍPIO: RORAINÓPOLIS</b>	
<b>DDD:</b>	<b>TELEFONE:</b>	<b>SALA DE AULA:</b>	<b>BIBLIOTECA:</b>	<b>NÃO</b>	<b>REFEITÓRIO:</b>
<b>LAB. DE INFORMÁTICA:</b>	<b>NÃO</b>	<b>AUDITÓRIO:</b>	<b>NÃO</b>	<b>PÁTIO COBERTO:</b>	<b>NÃO</b>
				<b>QUADRA DE ESPORTES:</b>	<b>NÃO</b>

MATRÍCULA CENSO ESCOLAR															
ANO	ENSINO REGULAR							ED. PROF. ENSINO TÉCNICO	TOTAL EM/EP	EDUC. JOVENS E ADULTOS			EDUC. ESPECIAL	TOTAL EDUCAÇÃO BÁSICA	CRESC / DECRES
	EDUCAÇÃO INFANTIL			ENSINO FUNDAMENTAL			ENSINO MÉDIO			ENSINO FUND.	ENSINO MÉDIO	TOTAL EJA			
	CRECHE	PRÉ-ESC.	TOTAL	INICIAIS	FINAIS	TOTAL									
2021	-	-	-	-	-	-	-	-	-	-	-	-	-	-	-100,0%
2020	-	-	-	-	-	-	-	-	-	-	-	-	-	-	-100,0%
2019	-	-	-	-	-	-	-	-	-	-	-	-	-	-	-100,0%
2018	-	-	-	-	-	-	-	-	-	-	-	-	-	-	-100,0%
2017	-	-	-	-	-	-	-	-	-	-	-	-	-	-	-100,0%
2016	-	-	-	-	-	-	-	-	-	-	-	-	-	-	-100,0%
2015	-	-	-	-	-	-	-	-	-	-	-	-	-	-	-100,0%
2014	-	-	-	-	-	-	-	-	-	-	-	-	-	-	-100,0%
2013	-	-	-	-	-	-	-	-	-	-	-	-	-	-	-100,0%
2012	-	-	-	-	-	-	-	-	-	-	-	-	-	-	-100,0%
2011	-	-	-	-	-	-	-	-	-	-	-	-	-	-	-100,0%
2010	-	-	-	-	-	-	-	-	-	-	-	-	-	-	-100,0%
2009	-	-	-	-	-	-	-	-	-	-	-	-	-	-	-100,0%
2008	-	-	-	-	-	-	-	-	-	-	-	-	-	-	-100,0%
2007	-	-	-	-	-	-	-	-	-	-	-	-	-	-	-100,0%
2006	-	-	-	-	-	-	-	-	-	-	-	-	-	-	-100,0%
2005	-	-	-	-	-	-	-	-	-	-	-	-	-	-	-100,0%
2004	-	-	-	8	-	8	-	-	-	-	-	-	-	8	-33,3%
2003	-	-	-	12	-	12	-	-	-	-	-	-	-	12	71,4%
2002	-	-	-	7	-	7	-	-	-	-	-	-	-	7	-78,1%
2001	-	-	-	32	-	32	-	-	-	-	-	-	-	32	52,4%
2000	-	-	-	21	-	21	-	-	-	-	-	-	-	21	-100,0%
1999	-	-	-	-	-	-	-	-	-	-	-	-	-	-	-100,0%
1998	-	-	-	-	-	-	-	-	-	-	-	-	-	-	-100,0%
1997	-	-	-	-	-	-	-	-	-	-	-	-	-	-	0,0%

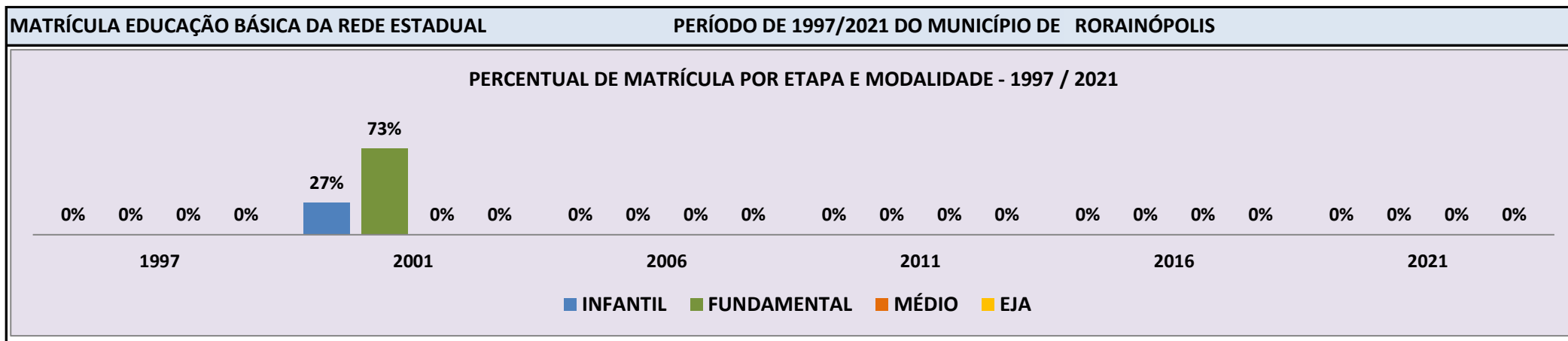


Fonte: INEP/Censo da Educação Básica

**CENSO ESCOLAR EDUCAÇÃO BÁSICA - 1997 / 2021**

<b>DADOS E CARACTERÍSTICAS DA ESCOLA</b>		<b>REDE: ESTADUAL</b>		<b>ESCOLA INDÍGENA: NÃO</b>	
<b>CÓDIGO: 14321637</b>		<b>ESCOLA ESTADUAL NOVA VICINAL 30</b>			
<b>END:</b>		-		<b>Nº: - CEP: -</b>	
<b>BAIRRO:</b>		-		<b>LOCALIZAÇÃO: RURAL</b>	
<b>DDD: - TELEFONE: -</b>		<b>SALA DE AULA: -</b>		<b>MUNICÍPIO: RORAINÓPOLIS</b>	
<b>LAB. DE INFORMÁTICA: NÃO</b>		<b>AUDITÓRIO: NÃO</b>		<b>BIBLIOTECA: NÃO</b>	
		<b>PÁTIO COBERTO: -</b>		<b>REFEITÓRIO: -</b>	
				<b>QUADRA DE ESPORTES: NÃO</b>	

MATRÍCULA CENSO ESCOLAR															
ANO	ENSINO REGULAR							ED. PROF. ENSINO TÉCNICO	TOTAL EM/EP	EDUC. JOVENS E ADULTOS			EDUC. ESPECIAL	TOTAL EDUCAÇÃO BÁSICA	CRESC / DECRES
	EDUCAÇÃO INFANTIL			ENSINO FUNDAMENTAL			ENSINO MÉDIO			ENSINO FUND.	ENSINO MÉDIO	TOTAL EJA			
	CRECHE	PRÉ-ESC.	TOTAL	INICIAIS	FINAIS	TOTAL									
2021	-	-	-	-	-	-	-	-	-	-	-	-	-	-	-100,0%
2020	-	-	-	-	-	-	-	-	-	-	-	-	-	-	-100,0%
2019	-	-	-	-	-	-	-	-	-	-	-	-	-	-	-100,0%
2018	-	-	-	-	-	-	-	-	-	-	-	-	-	-	-100,0%
2017	-	-	-	-	-	-	-	-	-	-	-	-	-	-	-100,0%
2016	-	-	-	-	-	-	-	-	-	-	-	-	-	-	-100,0%
2015	-	-	-	-	-	-	-	-	-	-	-	-	-	-	-100,0%
2014	-	-	-	-	-	-	-	-	-	-	-	-	-	-	-100,0%
2013	-	-	-	-	-	-	-	-	-	-	-	-	-	-	-100,0%
2012	-	-	-	-	-	-	-	-	-	-	-	-	-	-	-100,0%
2011	-	-	-	-	-	-	-	-	-	-	-	-	-	-	-100,0%
2010	-	-	-	-	-	-	-	-	-	-	-	-	-	-	-100,0%
2009	-	-	-	-	-	-	-	-	-	-	-	-	-	-	-100,0%
2008	-	-	-	-	-	-	-	-	-	-	-	-	-	-	-100,0%
2007	-	-	-	-	-	-	-	-	-	-	-	-	-	-	-100,0%
2006	-	-	-	-	-	-	-	-	-	-	-	-	-	-	-100,0%
2005	-	-	-	-	-	-	-	-	-	-	-	-	-	-	-100,0%
2004	-	-	-	21	-	21	-	-	-	-	-	-	-	21	-25,0%
2003	-	7	7	21	-	21	-	-	-	-	-	-	-	28	75,0%
2002	-	2	2	14	-	14	-	-	-	-	-	-	-	16	45,5%
2001	-	3	3	8	-	8	-	-	-	-	-	-	-	11	57,1%
2000	-	2	2	5	-	5	-	-	-	-	-	-	-	7	-100,0%
1999	-	-	-	-	-	-	-	-	-	-	-	-	-	-	-100,0%
1998	-	-	-	-	-	-	-	-	-	-	-	-	-	-	-100,0%
1997	-	-	-	-	-	-	-	-	-	-	-	-	-	-	0,0%



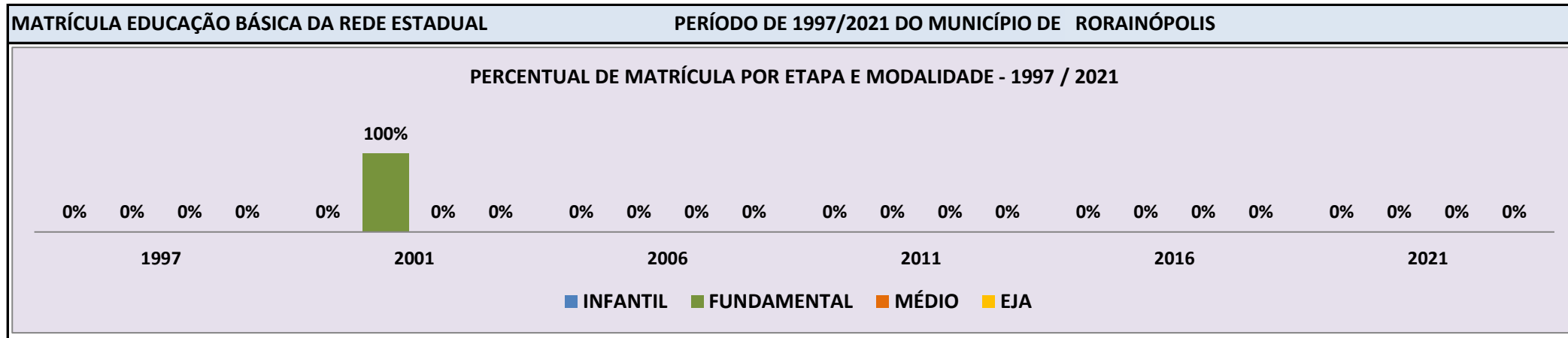
Fonte: INEP/Censo da Educação Básica

**CENSO ESCOLAR EDUCAÇÃO BÁSICA - 1997 / 2021**

<b>DADOS E CARACTERÍSTICAS DA ESCOLA</b>		<b>REDE: ESTADUAL</b>		<b>ESCOLA INDÍGENA: NÃO</b>	
<b>CÓDIGO: 14321645</b>		<b>ESCOLA ESTADUAL AYRTON SENNA DA SILVA</b>			
<b>END:</b>		<b>Nº:</b>		<b>CEP:</b>	
<b>BAIRRO:</b>		<b>LOCALIZAÇÃO: RURAL</b>		<b>MUNICÍPIO: RORAINÓPOLIS</b>	
<b>DDD:</b>	<b>TELEFONE:</b>	<b>SALA DE AULA:</b>	<b>BIBLIOTECA:</b>	<b>NÃO</b>	<b>REFEITÓRIO:</b>
<b>LAB. DE INFORMÁTICA:</b>	<b>NÃO</b>	<b>AUDITÓRIO:</b>	<b>NÃO</b>	<b>PÁTIO COBERTO:</b>	<b>-</b>
				<b>QUADRA DE ESPORTES:</b>	<b>NÃO</b>

**MATRÍCULA CENSO ESCOLAR**

ANO	ENSINO REGULAR							ED. PROF. ENSINO TÉCNICO	TOTAL EM/EP	EDUC. JOVENS E ADULTOS			EDUC. ESPECIAL	TOTAL EDUCAÇÃO BÁSICA	CRESC / DECRES
	EDUCAÇÃO INFANTIL			ENSINO FUNDAMENTAL			ENSINO MÉDIO			ENSINO FUND.	ENSINO MÉDIO	TOTAL EJA			
	CRECHE	PRÉ-ESC.	TOTAL	INICIAIS	FINAIS	TOTAL									
2021	-	-	-	-	-	-	-	-	-	-	-	-	-	-	-100,0%
2020	-	-	-	-	-	-	-	-	-	-	-	-	-	-	-100,0%
2019	-	-	-	-	-	-	-	-	-	-	-	-	-	-	-100,0%
2018	-	-	-	-	-	-	-	-	-	-	-	-	-	-	-100,0%
2017	-	-	-	-	-	-	-	-	-	-	-	-	-	-	-100,0%
2016	-	-	-	-	-	-	-	-	-	-	-	-	-	-	-100,0%
2015	-	-	-	-	-	-	-	-	-	-	-	-	-	-	-100,0%
2014	-	-	-	-	-	-	-	-	-	-	-	-	-	-	-100,0%
2013	-	-	-	-	-	-	-	-	-	-	-	-	-	-	-100,0%
2012	-	-	-	-	-	-	-	-	-	-	-	-	-	-	-100,0%
2011	-	-	-	-	-	-	-	-	-	-	-	-	-	-	-100,0%
2010	-	-	-	-	-	-	-	-	-	-	-	-	-	-	-100,0%
2009	-	-	-	-	-	-	-	-	-	-	-	-	-	-	-100,0%
2008	-	-	-	-	-	-	-	-	-	-	-	-	-	-	-100,0%
2007	-	-	-	-	-	-	-	-	-	-	-	-	-	-	-100,0%
2006	-	-	-	-	-	-	-	-	-	-	-	-	-	-	-100,0%
2005	-	-	-	-	-	-	-	-	-	-	-	-	-	-	-100,0%
2004	-	-	-	8	-	8	-	-	-	-	-	-	-	8	-20,0%
2003	-	-	-	10	-	10	-	-	-	-	-	-	-	10	-16,7%
2002	-	-	-	12	-	12	-	-	-	-	-	-	-	12	-7,7%
2001	-	-	-	13	-	13	-	-	-	-	-	-	-	13	18,2%
2000	-	2	2	9	-	9	-	-	-	-	-	-	-	11	-100,0%
1999	-	-	-	-	-	-	-	-	-	-	-	-	-	-	-100,0%
1998	-	-	-	-	-	-	-	-	-	-	-	-	-	-	-100,0%
1997	-	-	-	-	-	-	-	-	-	-	-	-	-	-	0,0%

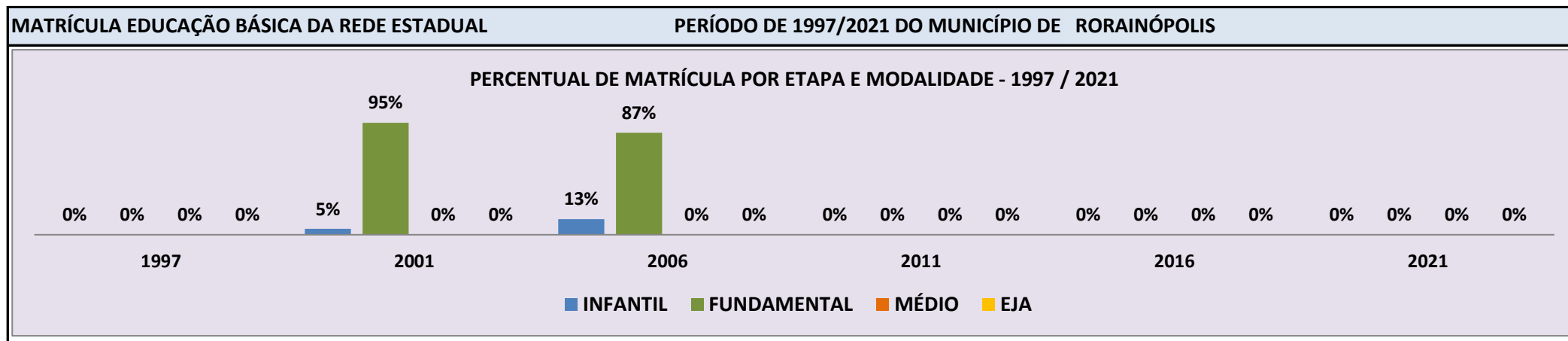


Fonte: INEP/Censo da Educação Básica

**CENSO ESCOLAR EDUCAÇÃO BÁSICA - 1997 / 2021**

<b>DADOS E CARACTERÍSTICAS DA ESCOLA</b>		<b>REDE: ESTADUAL</b>		<b>ESCOLA INDÍGENA: NÃO</b>	
<b>CÓDIGO: 14322285</b>		<b>ESCOLA ESTADUAL JOSELMA LIMA DE SOUZA</b>			
<b>END:</b>		<b>Nº:</b>		<b>CEP:</b>	
<b>BAIRRO:</b>		<b>LOCALIZAÇÃO: URBANA</b>		<b>MUNICÍPIO: RORAINÓPOLIS</b>	
<b>DDD:</b>	<b>TELEFONE:</b>	<b>SALA DE AULA:</b>	<b>BIBLIOTECA:</b>	<b>NÃO</b>	<b>REFEITÓRIO:</b>
<b>LAB. DE INFORMÁTICA:</b>	<b>NÃO</b>	<b>AUDITÓRIO:</b>	<b>NÃO</b>	<b>PÁTIO COBERTO:</b>	<b>-</b>
				<b>QUADRA DE ESPORTES:</b>	<b>NÃO</b>

MATRÍCULA CENSO ESCOLAR															
ANO	ENSINO REGULAR						ED. PROF. ENSINO TÉCNICO	TOTAL EM/EP	EDUC. JOVENS E ADULTOS			EDUC. ESPECIAL	TOTAL EDUCAÇÃO BÁSICA	CRESC / DECRES	
	EDUCAÇÃO INFANTIL			ENSINO FUNDAMENTAL					ENSINO MÉDIO	ENSINO FUND.	ENSINO MÉDIO				TOTAL EJA
	CRECHE	PRÉ-ESC.	TOTAL	INICIAIS	FINAIS	TOTAL									
2021	-	-	-	-	-	-	-	-	-	-	-	-	-	-100,0%	
2020	-	-	-	-	-	-	-	-	-	-	-	-	-	-100,0%	
2019	-	-	-	-	-	-	-	-	-	-	-	-	-	-100,0%	
2018	-	-	-	-	-	-	-	-	-	-	-	-	-	-100,0%	
2017	-	-	-	-	-	-	-	-	-	-	-	-	-	-100,0%	
2016	-	-	-	-	-	-	-	-	-	-	-	-	-	-100,0%	
2015	-	-	-	-	-	-	-	-	-	-	-	-	-	-100,0%	
2014	-	-	-	-	-	-	-	-	-	-	-	-	-	-100,0%	
2013	-	-	-	-	-	-	-	-	-	-	-	-	-	-100,0%	
2012	-	-	-	-	-	-	-	-	-	-	-	-	-	-100,0%	
2011	-	-	-	-	-	-	-	-	-	-	-	-	-	-100,0%	
2010	-	-	-	-	-	-	-	-	-	-	-	-	-	-100,0%	
2009	-	-	-	-	-	-	-	-	-	-	-	-	-	-100,0%	
2008	-	-	-	-	-	-	-	-	-	-	-	-	-	-100,0%	
2007	-	151	151	341	199	540	-	-	-	-	-	6	697	-1,1%	
2006	-	94	94	352	259	611	-	-	-	-	-	-	705	6,3%	
2005	-	49	49	298	235	533	-	-	-	81	-	81	663	-22,8%	
2004	-	24	24	354	347	701	-	-	-	131	-	131	859	-16,8%	
2003	-	24	24	372	305	677	-	-	-	-	-	326	1.033	46,7%	
2002	-	27	27	432	239	671	-	-	-	-	-	6	704	17,7%	
2001	-	29	29	482	79	561	-	-	-	-	-	8	598	-100,0%	
2000	-	-	-	-	-	-	-	-	-	-	-	-	-	-100,0%	
1999	-	-	-	-	-	-	-	-	-	-	-	-	-	-100,0%	
1998	-	-	-	-	-	-	-	-	-	-	-	-	-	-100,0%	
1997	-	-	-	-	-	-	-	-	-	-	-	-	-	0,0%	

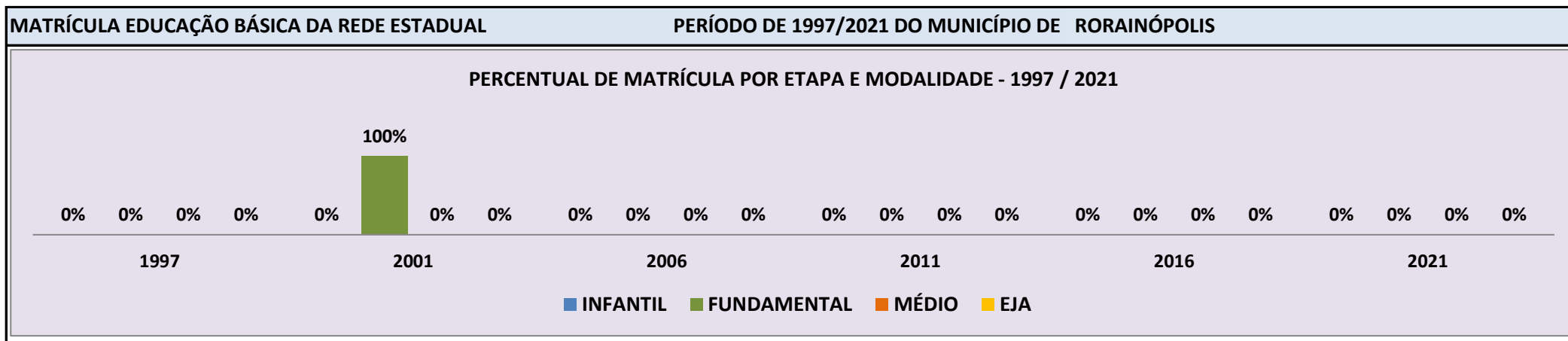


Fonte: INEP/Censo da Educação Básica

**CENSO ESCOLAR EDUCAÇÃO BÁSICA - 1997 / 2021**

<b>DADOS E CARACTERÍSTICAS DA ESCOLA</b>		<b>REDE: ESTADUAL</b>		<b>ESCOLA INDÍGENA: NÃO</b>	
<b>CÓDIGO: 14322293</b>		<b>ESCOLA ESTADUAL NOVA DA VICINAL 19</b>			
<b>END:</b>		<b>Nº:</b>		<b>CEP:</b>	
<b>BAIRRO:</b>		<b>LOCALIZAÇÃO: RURAL</b>		<b>MUNICÍPIO: RORAINÓPOLIS</b>	
<b>DDD:</b>	<b>TELEFONE:</b>	<b>SALA DE AULA:</b>	<b>BIBLIOTECA:</b>	<b>NÃO</b>	<b>REFEITÓRIO:</b>
<b>LAB. DE INFORMÁTICA:</b>	<b>NÃO</b>	<b>AUDITÓRIO:</b>	<b>NÃO</b>	<b>PÁTIO COBERTO:</b>	<b>-</b>
				<b>QUADRA DE ESPORTES:</b>	<b>NÃO</b>

MATRÍCULA CENSO ESCOLAR															
ANO	ENSINO REGULAR							ED. PROF. ENSINO TÉCNICO	TOTAL EM/EP	EDUC. JOVENS E ADULTOS			EDUC. ESPECIAL	TOTAL EDUCAÇÃO BÁSICA	CRESC / DECRES
	EDUCAÇÃO INFANTIL			ENSINO FUNDAMENTAL			ENSINO MÉDIO			ENSINO FUND.	ENSINO MÉDIO	TOTAL EJA			
	CRECHE	PRÉ-ESC.	TOTAL	INICIAIS	FINAIS	TOTAL									
2021	-	-	-	-	-	-	-	-	-	-	-	-	-	-	-100,0%
2020	-	-	-	-	-	-	-	-	-	-	-	-	-	-	-100,0%
2019	-	-	-	-	-	-	-	-	-	-	-	-	-	-	-100,0%
2018	-	-	-	-	-	-	-	-	-	-	-	-	-	-	-100,0%
2017	-	-	-	-	-	-	-	-	-	-	-	-	-	-	-100,0%
2016	-	-	-	-	-	-	-	-	-	-	-	-	-	-	-100,0%
2015	-	-	-	-	-	-	-	-	-	-	-	-	-	-	-100,0%
2014	-	-	-	-	-	-	-	-	-	-	-	-	-	-	-100,0%
2013	-	-	-	-	-	-	-	-	-	-	-	-	-	-	-100,0%
2012	-	-	-	-	-	-	-	-	-	-	-	-	-	-	-100,0%
2011	-	-	-	-	-	-	-	-	-	-	-	-	-	-	-100,0%
2010	-	-	-	-	-	-	-	-	-	-	-	-	-	-	-100,0%
2009	-	-	-	-	-	-	-	-	-	-	-	-	-	-	-100,0%
2008	-	-	-	-	-	-	-	-	-	-	-	-	-	-	-100,0%
2007	-	-	-	-	-	-	-	-	-	-	-	-	-	-	-100,0%
2006	-	-	-	-	-	-	-	-	-	-	-	-	-	-	-100,0%
2005	-	-	-	15	-	15	-	-	-	-	-	-	-	15	-21,1%
2004	-	-	-	19	-	19	-	-	-	-	-	-	-	19	-9,5%
2003	-	-	-	21	-	21	-	-	-	-	-	-	-	21	-4,5%
2002	-	-	-	22	-	22	-	-	-	-	-	-	-	22	175,0%
2001	-	-	-	8	-	8	-	-	-	-	-	-	-	8	-100,0%
2000	-	-	-	-	-	-	-	-	-	-	-	-	-	-	-100,0%
1999	-	-	-	-	-	-	-	-	-	-	-	-	-	-	-100,0%
1998	-	-	-	-	-	-	-	-	-	-	-	-	-	-	-100,0%
1997	-	-	-	-	-	-	-	-	-	-	-	-	-	-	0,0%

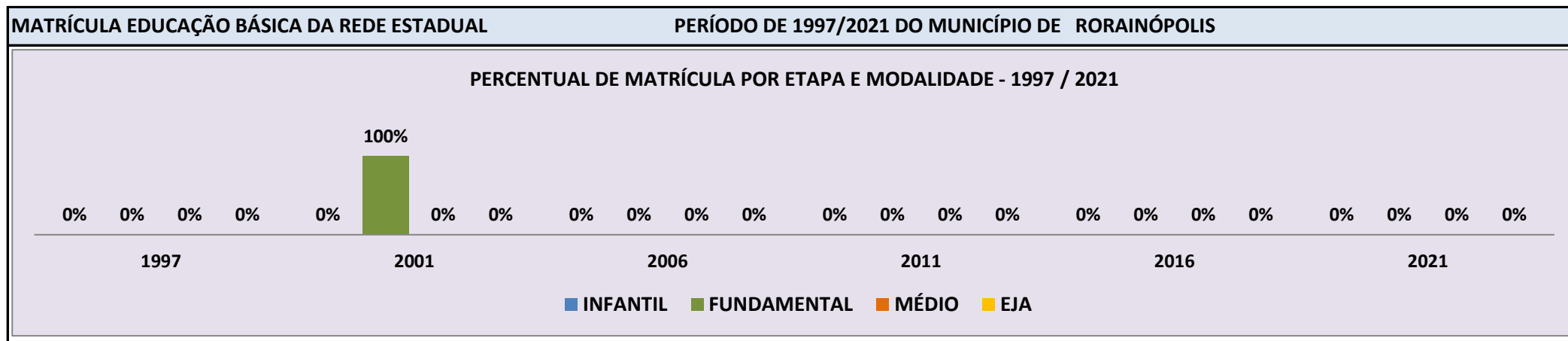


Fonte: INEP/Censo da Educação Básica

**CENSO ESCOLAR EDUCAÇÃO BÁSICA - 1997 / 2021**

<b>DADOS E CARACTERÍSTICAS DA ESCOLA</b>		<b>REDE: ESTADUAL</b>		<b>ESCOLA INDÍGENA: NÃO</b>	
<b>CÓDIGO: 14322340</b>		<b>ESCOLA ESTADUAL NOVA DA VICINAL 11</b>			
<b>END:</b>		<b>Nº:</b>		<b>CEP:</b>	
<b>BAIRRO:</b>		<b>LOCALIZAÇÃO: RURAL</b>		<b>MUNICÍPIO: RORAINÓPOLIS</b>	
<b>DDD:</b>	<b>TELEFONE:</b>	<b>SALA DE AULA:</b>	<b>BIBLIOTECA:</b>	<b>NÃO</b>	<b>REFEITÓRIO:</b>
<b>LAB. DE INFORMÁTICA:</b>	<b>NÃO</b>	<b>AUDITÓRIO:</b>	<b>NÃO</b>	<b>PÁTIO COBERTO:</b>	<b>-</b>
				<b>QUADRA DE ESPORTES:</b>	<b>NÃO</b>

MATRÍCULA CENSO ESCOLAR															
ANO	ENSINO REGULAR							ED. PROF. ENSINO TÉCNICO	TOTAL EM/EP	EDUC. JOVENS E ADULTOS			EDUC. ESPECIAL	TOTAL EDUCAÇÃO BÁSICA	CRESC / DECRES
	EDUCAÇÃO INFANTIL			ENSINO FUNDAMENTAL			ENSINO MÉDIO			ENSINO FUND.	ENSINO MÉDIO	TOTAL EJA			
	CRECHE	PRÉ-ESC.	TOTAL	INICIAIS	FINAIS	TOTAL									
2021	-	-	-	-	-	-	-	-	-	-	-	-	-	-	-100,0%
2020	-	-	-	-	-	-	-	-	-	-	-	-	-	-	-100,0%
2019	-	-	-	-	-	-	-	-	-	-	-	-	-	-	-100,0%
2018	-	-	-	-	-	-	-	-	-	-	-	-	-	-	-100,0%
2017	-	-	-	-	-	-	-	-	-	-	-	-	-	-	-100,0%
2016	-	-	-	-	-	-	-	-	-	-	-	-	-	-	-100,0%
2015	-	-	-	-	-	-	-	-	-	-	-	-	-	-	-100,0%
2014	-	-	-	-	-	-	-	-	-	-	-	-	-	-	-100,0%
2013	-	-	-	-	-	-	-	-	-	-	-	-	-	-	-100,0%
2012	-	-	-	-	-	-	-	-	-	-	-	-	-	-	-100,0%
2011	-	-	-	-	-	-	-	-	-	-	-	-	-	-	-100,0%
2010	-	-	-	-	-	-	-	-	-	-	-	-	-	-	-100,0%
2009	-	-	-	-	-	-	-	-	-	-	-	-	-	-	-100,0%
2008	-	-	-	-	-	-	-	-	-	-	-	-	-	-	-100,0%
2007	-	-	-	-	-	-	-	-	-	-	-	-	-	-	-100,0%
2006	-	-	-	-	-	-	-	-	-	-	-	-	-	-	-100,0%
2005	-	-	-	-	-	-	-	-	-	-	-	-	-	-	-100,0%
2004	-	4	4	30	-	30	-	-	-	-	-	-	-	34	13,3%
2003	-	-	-	30	-	30	-	-	-	-	-	-	-	30	-11,8%
2002	-	-	-	34	-	34	-	-	-	-	-	-	-	34	126,7%
2001	-	-	-	15	-	15	-	-	-	-	-	-	-	15	-100,0%
2000	-	-	-	-	-	-	-	-	-	-	-	-	-	-	-100,0%
1999	-	-	-	-	-	-	-	-	-	-	-	-	-	-	-100,0%
1998	-	-	-	-	-	-	-	-	-	-	-	-	-	-	-100,0%
1997	-	-	-	-	-	-	-	-	-	-	-	-	-	-	0,0%

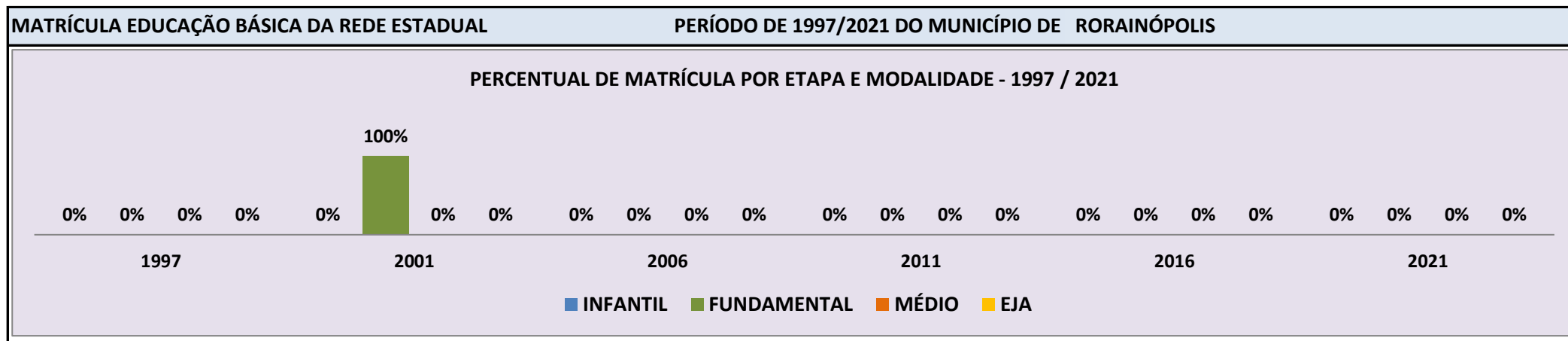


Fonte: INEP/Censo da Educação Básica

**CENSO ESCOLAR EDUCAÇÃO BÁSICA - 1997 / 2021**

<b>DADOS E CARACTERÍSTICAS DA ESCOLA</b>		<b>REDE: ESTADUAL</b>	<b>ESCOLA INDÍGENA: NÃO</b>
<b>CÓDIGO:</b> 14322374	<b>ESCOLA ESTADUAL NOVA VICINAL 28 KM - 05</b>		
<b>END:</b>		<b>Nº:</b> -	<b>CEP:</b> -
<b>BAIRRO:</b>	-	<b>LOCALIZAÇÃO:</b> RURAL	<b>MUNICÍPIO:</b> RORAINÓPOLIS
<b>DDD:</b> -	<b>TELEFONE:</b> -	<b>SALA DE AULA:</b> -	<b>BIBLIOTECA:</b> NÃO <b>REFEITÓRIO:</b> -
<b>LAB. DE INFORMÁTICA:</b> NÃO	<b>AUDITÓRIO:</b> NÃO	<b>PÁTIO COBERTO:</b> -	<b>QUADRA DE ESPORTES:</b> NÃO

MATRÍCULA CENSO ESCOLAR															
ANO	ENSINO REGULAR							ED. PROF. ENSINO TÉCNICO	TOTAL EM/EP	EDUC. JOVENS E ADULTOS			EDUC. ESPECIAL	TOTAL EDUCAÇÃO BÁSICA	CRESC / DECRES
	EDUCAÇÃO INFANTIL			ENSINO FUNDAMENTAL			ENSINO MÉDIO			ENSINO FUND.	ENSINO MÉDIO	TOTAL EJA			
	CRECHE	PRÉ-ESC.	TOTAL	INICIAIS	FINAIS	TOTAL									
2021	-	-	-	-	-	-	-	-	-	-	-	-	-	-	-100,0%
2020	-	-	-	-	-	-	-	-	-	-	-	-	-	-	-100,0%
2019	-	-	-	-	-	-	-	-	-	-	-	-	-	-	-100,0%
2018	-	-	-	-	-	-	-	-	-	-	-	-	-	-	-100,0%
2017	-	-	-	-	-	-	-	-	-	-	-	-	-	-	-100,0%
2016	-	-	-	-	-	-	-	-	-	-	-	-	-	-	-100,0%
2015	-	-	-	-	-	-	-	-	-	-	-	-	-	-	-100,0%
2014	-	-	-	-	-	-	-	-	-	-	-	-	-	-	-100,0%
2013	-	-	-	-	-	-	-	-	-	-	-	-	-	-	-100,0%
2012	-	-	-	-	-	-	-	-	-	-	-	-	-	-	-100,0%
2011	-	-	-	-	-	-	-	-	-	-	-	-	-	-	-100,0%
2010	-	-	-	-	-	-	-	-	-	-	-	-	-	-	-100,0%
2009	-	-	-	-	-	-	-	-	-	-	-	-	-	-	-100,0%
2008	-	-	-	-	-	-	-	-	-	-	-	-	-	-	-100,0%
2007	-	-	-	-	-	-	-	-	-	-	-	-	-	-	-100,0%
2006	-	-	-	-	-	-	-	-	-	-	-	-	-	-	-100,0%
2005	-	-	-	-	-	-	-	-	-	-	-	-	-	-	-100,0%
2004	-	-	-	10	-	10	-	-	-	-	-	-	-	10	42,9%
2003	-	-	-	7	-	7	-	-	-	-	-	-	-	7	-22,2%
2002	-	-	-	9	-	9	-	-	-	-	-	-	-	9	12,5%
2001	-	-	-	8	-	8	-	-	-	-	-	-	-	8	-100,0%
2000	-	-	-	-	-	-	-	-	-	-	-	-	-	-	-100,0%
1999	-	-	-	-	-	-	-	-	-	-	-	-	-	-	-100,0%
1998	-	-	-	-	-	-	-	-	-	-	-	-	-	-	-100,0%
1997	-	-	-	-	-	-	-	-	-	-	-	-	-	-	0,0%



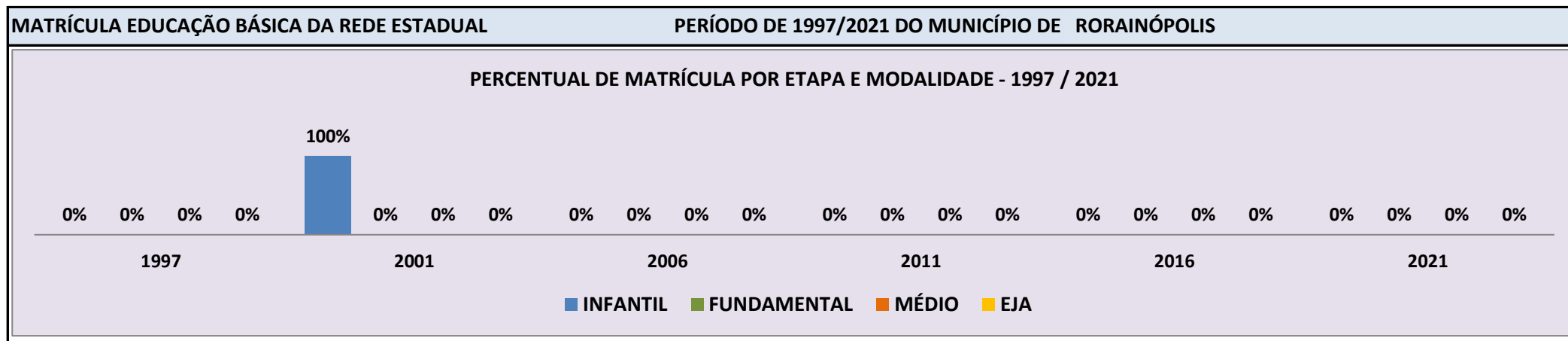
Fonte: INEP/Censo da Educação Básica



**CENSO ESCOLAR EDUCAÇÃO BÁSICA - 1997 / 2021**

<b>DADOS E CARACTERÍSTICAS DA ESCOLA</b>		<b>REDE: ESTADUAL</b>		<b>ESCOLA INDÍGENA: NÃO</b>	
<b>CÓDIGO: 14322463</b>		<b>CRECHE E PRE-ESCOLAR CANTINHO MAGICO</b>			
<b>END:</b>		<b>Nº:</b>		<b>CEP:</b>	
<b>BAIRRO:</b>		<b>LOCALIZAÇÃO: RURAL</b>		<b>MUNICÍPIO: RORAINÓPOLIS</b>	
<b>DDD:</b>	<b>TELEFONE:</b>	<b>SALA DE AULA:</b>	<b>BIBLIOTECA:</b>	<b>NÃO</b>	<b>REFEITÓRIO:</b>
<b>LAB. DE INFORMÁTICA:</b>	<b>NÃO</b>	<b>AUDITÓRIO:</b>	<b>NÃO</b>	<b>PÁTIO COBERTO:</b>	<b>-</b>
				<b>QUADRA DE ESPORTES:</b>	<b>NÃO</b>

MATRÍCULA CENSO ESCOLAR															
ANO	ENSINO REGULAR							ED. PROF. ENSINO TÉCNICO	TOTAL EM/EP	EDUC. JOVENS E ADULTOS			EDUC. ESPECIAL	TOTAL EDUCAÇÃO BÁSICA	CRESC / DECRES
	EDUCAÇÃO INFANTIL			ENSINO FUNDAMENTAL			ENSINO MÉDIO			ENSINO FUND.	ENSINO MÉDIO	TOTAL EJA			
	CRECHE	PRÉ-ESC.	TOTAL	INICIAIS	FINAIS	TOTAL									
2021	-	-	-	-	-	-	-	-	-	-	-	-	-	-	-100,0%
2020	-	-	-	-	-	-	-	-	-	-	-	-	-	-	-100,0%
2019	-	-	-	-	-	-	-	-	-	-	-	-	-	-	-100,0%
2018	-	-	-	-	-	-	-	-	-	-	-	-	-	-	-100,0%
2017	-	-	-	-	-	-	-	-	-	-	-	-	-	-	-100,0%
2016	-	-	-	-	-	-	-	-	-	-	-	-	-	-	-100,0%
2015	-	-	-	-	-	-	-	-	-	-	-	-	-	-	-100,0%
2014	-	-	-	-	-	-	-	-	-	-	-	-	-	-	-100,0%
2013	-	-	-	-	-	-	-	-	-	-	-	-	-	-	-100,0%
2012	-	-	-	-	-	-	-	-	-	-	-	-	-	-	-100,0%
2011	-	-	-	-	-	-	-	-	-	-	-	-	-	-	-100,0%
2010	-	-	-	-	-	-	-	-	-	-	-	-	-	-	-100,0%
2009	-	-	-	-	-	-	-	-	-	-	-	-	-	-	-100,0%
2008	-	-	-	-	-	-	-	-	-	-	-	-	-	-	-100,0%
2007	-	-	-	-	-	-	-	-	-	-	-	-	-	-	-100,0%
2006	-	-	-	-	-	-	-	-	-	-	-	-	-	-	-100,0%
2005	-	-	-	-	-	-	-	-	-	-	-	-	-	-	-100,0%
2004	-	-	-	-	-	-	-	-	-	-	-	-	-	-	-100,0%
2003	-	153	153	-	-	-	-	-	-	-	-	-	-	153	30,8%
2002	-	117	117	-	-	-	-	-	-	-	-	-	-	117	-13,3%
2001	-	135	135	-	-	-	-	-	-	-	-	-	-	135	-100,0%
2000	-	-	-	-	-	-	-	-	-	-	-	-	-	-	-100,0%
1999	-	-	-	-	-	-	-	-	-	-	-	-	-	-	-100,0%
1998	-	-	-	-	-	-	-	-	-	-	-	-	-	-	-100,0%
1997	-	-	-	-	-	-	-	-	-	-	-	-	-	-	0,0%



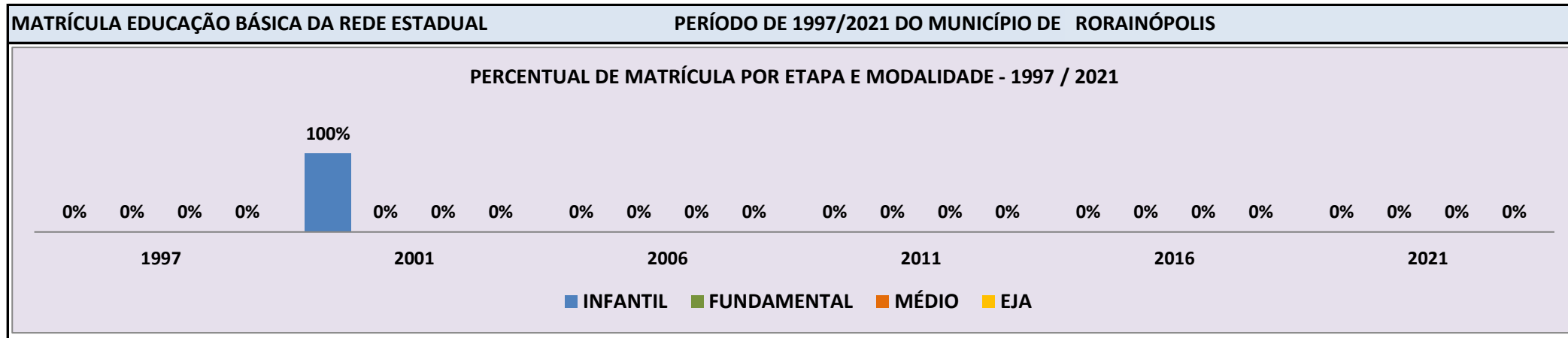
Fonte: INEP/Censo da Educação Básica

**CENSO ESCOLAR EDUCAÇÃO BÁSICA - 1997 / 2021**

<b>DADOS E CARACTERÍSTICAS DA ESCOLA</b>		<b>REDE: ESTADUAL</b>		<b>ESCOLA INDÍGENA: NÃO</b>	
<b>CÓDIGO: 14322560</b>		<b>CRECHE BONECA EMILIA</b>			
<b>END:</b>				<b>Nº: - CEP: -</b>	
<b>BAIRRO:</b>		<b>LOCALIZAÇÃO: URBANA</b>		<b>MUNICÍPIO: RORAINÓPOLIS</b>	
<b>DDD: - TELEFONE: -</b>		<b>SALA DE AULA: -</b>		<b>BIBLIOTECA: NÃO REFEITÓRIO: -</b>	
<b>LAB. DE INFORMÁTICA: NÃO</b>		<b>AUDITÓRIO: NÃO</b>		<b>PÁTIO COBERTO: - QUADRA DE ESPORTES: NÃO</b>	

**MATRÍCULA CENSO ESCOLAR**

ANO	ENSINO REGULAR							ED. PROF. ENSINO TÉCNICO	TOTAL EM/EP	EDUC. JOVENS E ADULTOS			EDUC. ESPECIAL	TOTAL EDUCAÇÃO BÁSICA	CRESC / DECRES
	EDUCAÇÃO INFANTIL			ENSINO FUNDAMENTAL			ENSINO MÉDIO			ENSINO FUND.	ENSINO MÉDIO	TOTAL EJA			
	CRECHE	PRÉ-ESC.	TOTAL	INICIAIS	FINAIS	TOTAL									
2021	-	-	-	-	-	-	-	-	-	-	-	-	-	-	-100,0%
2020	-	-	-	-	-	-	-	-	-	-	-	-	-	-	-100,0%
2019	-	-	-	-	-	-	-	-	-	-	-	-	-	-	-100,0%
2018	-	-	-	-	-	-	-	-	-	-	-	-	-	-	-100,0%
2017	-	-	-	-	-	-	-	-	-	-	-	-	-	-	-100,0%
2016	-	-	-	-	-	-	-	-	-	-	-	-	-	-	-100,0%
2015	-	-	-	-	-	-	-	-	-	-	-	-	-	-	-100,0%
2014	-	-	-	-	-	-	-	-	-	-	-	-	-	-	-100,0%
2013	-	-	-	-	-	-	-	-	-	-	-	-	-	-	-100,0%
2012	-	-	-	-	-	-	-	-	-	-	-	-	-	-	-100,0%
2011	-	-	-	-	-	-	-	-	-	-	-	-	-	-	-100,0%
2010	-	-	-	-	-	-	-	-	-	-	-	-	-	-	-100,0%
2009	-	-	-	-	-	-	-	-	-	-	-	-	-	-	-100,0%
2008	-	-	-	-	-	-	-	-	-	-	-	-	-	-	-100,0%
2007	-	-	-	-	-	-	-	-	-	-	-	-	-	-	-100,0%
2006	-	-	-	-	-	-	-	-	-	-	-	-	-	-	-100,0%
2005	-	-	-	-	-	-	-	-	-	-	-	-	-	-	-100,0%
2004	101	-	101	-	-	-	-	-	-	-	-	-	-	101	1,0%
2003	-	100	100	-	-	-	-	-	-	-	-	-	-	100	-2,0%
2002	-	102	102	-	-	-	-	-	-	-	-	-	-	102	2,0%
2001	-	100	100	-	-	-	-	-	-	-	-	-	-	100	-100,0%
2000	-	-	-	-	-	-	-	-	-	-	-	-	-	-	-100,0%
1999	-	-	-	-	-	-	-	-	-	-	-	-	-	-	-100,0%
1998	-	-	-	-	-	-	-	-	-	-	-	-	-	-	-100,0%
1997	-	-	-	-	-	-	-	-	-	-	-	-	-	-	0,0%




Fonte: INEP/Censo da Educação Básica

**CENSO ESCOLAR EDUCAÇÃO BÁSICA - 1997 / 2021**

<b>DADOS E CARACTERÍSTICAS DA ESCOLA</b>		<b>REDE: ESTADUAL</b>		<b>ESCOLA INDÍGENA: NÃO</b>	
<b>CÓDIGO: 14322633</b>		<b>ESCOLA ESTADUAL MANOEL DA SILVA FERREIRA</b>			
<b>END:</b>		<b>Nº:</b>		<b>CEP:</b>	
<b>BAIRRO:</b>		<b>LOCALIZAÇÃO: RURAL</b>		<b>MUNICÍPIO: RORAINÓPOLIS</b>	
<b>DDD:</b>	<b>TELEFONE:</b>	<b>SALA DE AULA:</b>	<b>BIBLIOTECA:</b>	<b>NÃO</b>	<b>REFEITÓRIO:</b>
<b>LAB. DE INFORMÁTICA:</b>	<b>NÃO</b>	<b>AUDITÓRIO:</b>	<b>NÃO</b>	<b>PÁTIO COBERTO:</b>	<b>-</b>
				<b>QUADRA DE ESPORTES:</b>	<b>NÃO</b>

MATRÍCULA CENSO ESCOLAR															
ANO	ENSINO REGULAR							ED. PROF. ENSINO TÉCNICO	TOTAL EM/EP	EDUC. JOVENS E ADULTOS			EDUC. ESPECIAL	TOTAL EDUCAÇÃO BÁSICA	CRESC / DECRES
	EDUCAÇÃO INFANTIL			ENSINO FUNDAMENTAL			ENSINO MÉDIO			ENSINO FUND.	ENSINO MÉDIO	TOTAL EJA			
	CRECHE	PRÉ-ESC.	TOTAL	INICIAIS	FINAIS	TOTAL									
2021	-	-	-	-	-	-	-	-	-	-	-	-	-	-	-100,0%
2020	-	-	-	-	-	-	-	-	-	-	-	-	-	-	-100,0%
2019	-	-	-	-	-	-	-	-	-	-	-	-	-	-	-100,0%
2018	-	-	-	-	-	-	-	-	-	-	-	-	-	-	-100,0%
2017	-	-	-	-	-	-	-	-	-	-	-	-	-	-	-100,0%
2016	-	-	-	-	-	-	-	-	-	-	-	-	-	-	-100,0%
2015	-	-	-	-	-	-	-	-	-	-	-	-	-	-	-100,0%
2014	-	-	-	-	-	-	-	-	-	-	-	-	-	-	-100,0%
2013	-	-	-	-	-	-	-	-	-	-	-	-	-	-	-100,0%
2012	-	-	-	-	-	-	-	-	-	-	-	-	-	-	-100,0%
2011	-	-	-	-	-	-	-	-	-	-	-	-	-	-	-100,0%
2010	-	-	-	-	-	-	-	-	-	-	-	-	-	-	-100,0%
2009	-	-	-	-	-	-	-	-	-	-	-	-	-	-	-100,0%
2008	-	-	-	-	-	-	-	-	-	-	-	-	-	-	-100,0%
2007	-	-	-	-	-	-	-	-	-	-	-	-	-	-	-100,0%
2006	-	-	-	-	-	-	-	-	-	-	-	-	-	-	-100,0%
2005	-	-	-	-	-	-	-	-	-	-	-	-	-	-	-100,0%
2004	-	-	-	-	-	-	-	-	-	-	-	-	-	-	-100,0%
2003	-	-	-	13	-	13	-	-	-	-	-	-	-	13	18,2%
2002	-	-	-	11	-	11	-	-	-	-	-	-	-	11	-8,3%
2001	-	-	-	12	-	12	-	-	-	-	-	-	-	12	-100,0%
2000	-	-	-	-	-	-	-	-	-	-	-	-	-	-	-100,0%
1999	-	-	-	-	-	-	-	-	-	-	-	-	-	-	-100,0%
1998	-	-	-	-	-	-	-	-	-	-	-	-	-	-	-100,0%
1997	-	-	-	-	-	-	-	-	-	-	-	-	-	-	0,0%




Fonte: INEP/Censo da Educação Básica

**CENSO ESCOLAR EDUCAÇÃO BÁSICA - 1997 / 2021**

<b>DADOS E CARACTERÍSTICAS DA ESCOLA</b>		<b>REDE: ESTADUAL</b>		<b>ESCOLA INDÍGENA: NÃO</b>	
<b>CÓDIGO: 14322900</b>		<b>UNIVERSIDADE DO SABER NUCLEO EJA</b>			
<b>END:</b>		<b>Nº:</b>		<b>CEP:</b>	
<b>BAIRRO:</b>		<b>LOCALIZAÇÃO: RURAL</b>		<b>MUNICÍPIO: RORAINÓPOLIS</b>	
<b>DDD:</b>		<b>TELEFONE:</b>		<b>SALA DE AULA:</b>	
<b>LAB. DE INFORMÁTICA:</b>		<b>AUDITÓRIO:</b>		<b>PÁTIO COBERTO:</b>	
<b>NÃO</b>		<b>NÃO</b>		<b>NÃO</b>	
				<b>BIBLIOTECA: NÃO</b>	
				<b>REFEITÓRIO: -</b>	
				<b>QUADRA DE ESPORTES: NÃO</b>	

MATRÍCULA CENSO ESCOLAR															
ANO	ENSINO REGULAR							ED. PROF. ENSINO TÉCNICO	TOTAL EM/EP	EDUC. JOVENS E ADULTOS			EDUC. ESPECIAL	TOTAL EDUCAÇÃO BÁSICA	CRESC / DECRES
	EDUCAÇÃO INFANTIL			ENSINO FUNDAMENTAL			ENSINO MÉDIO			ENSINO FUND.	ENSINO MÉDIO	TOTAL EJA			
	CRECHE	PRÉ-ESC.	TOTAL	INICIAIS	FINAIS	TOTAL									
2021	-	-	-	-	-	-	-	-	-	-	-	-	-	-	-100,0%
2020	-	-	-	-	-	-	-	-	-	-	-	-	-	-	-100,0%
2019	-	-	-	-	-	-	-	-	-	-	-	-	-	-	-100,0%
2018	-	-	-	-	-	-	-	-	-	-	-	-	-	-	-100,0%
2017	-	-	-	-	-	-	-	-	-	-	-	-	-	-	-100,0%
2016	-	-	-	-	-	-	-	-	-	-	-	-	-	-	-100,0%
2015	-	-	-	-	-	-	-	-	-	-	-	-	-	-	-100,0%
2014	-	-	-	-	-	-	-	-	-	-	-	-	-	-	-100,0%
2013	-	-	-	-	-	-	-	-	-	-	-	-	-	-	-100,0%
2012	-	-	-	-	-	-	-	-	-	-	-	-	-	-	-100,0%
2011	-	-	-	-	-	-	-	-	-	-	-	-	-	-	-100,0%
2010	-	-	-	-	-	-	-	-	-	-	-	-	-	-	-100,0%
2009	-	-	-	-	-	-	-	-	-	-	-	-	-	-	-100,0%
2008	-	-	-	-	-	-	-	-	-	-	-	-	-	-	-100,0%
2007	-	-	-	-	-	-	-	-	-	-	-	-	-	-	-100,0%
2006	-	-	-	-	-	-	-	-	-	-	-	-	-	-	-100,0%
2005	-	-	-	-	-	-	-	-	-	-	-	-	-	-	-100,0%
2004	-	-	-	-	-	-	-	-	-	-	-	-	-	-	-100,0%
2003	-	-	-	-	-	-	-	-	-	-	-	155	-	155	-100,0%
2002	-	-	-	-	-	-	-	-	-	-	-	-	-	-	-100,0%
2001	-	-	-	-	-	-	-	-	-	-	-	-	-	-	-100,0%
2000	-	-	-	-	-	-	-	-	-	-	-	-	-	-	-100,0%
1999	-	-	-	-	-	-	-	-	-	-	-	-	-	-	-100,0%
1998	-	-	-	-	-	-	-	-	-	-	-	-	-	-	-100,0%
1997	-	-	-	-	-	-	-	-	-	-	-	4	-	4	0,0%

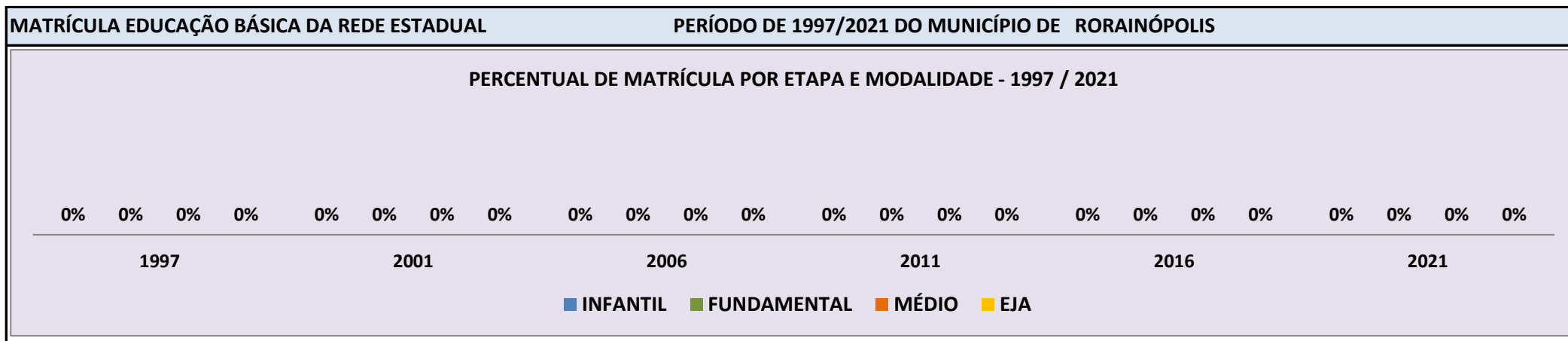


Fonte: INEP/Censo da Educação Básica

**CENSO ESCOLAR EDUCAÇÃO BÁSICA - 1997 / 2021**

<b>DADOS E CARACTERÍSTICAS DA ESCOLA</b>		<b>REDE: ESTADUAL</b>	<b>ESCOLA INDÍGENA: NÃO</b>
<b>CÓDIGO:</b> 14323010	<b>ESCOLA ESTADUAL NOVA VICINAL 18</b>		
<b>END:</b>			<b>Nº:</b> - <b>CEP:</b> -
<b>BAIRRO:</b>	-	<b>LOCALIZAÇÃO:</b> RURAL	<b>MUNICÍPIO:</b> RORAINÓPOLIS
<b>DDD:</b>	-	<b>TELEFONE:</b> -	<b>SALA DE AULA:</b> - <b>BIBLIOTECA:</b> NÃO <b>REFEITÓRIO:</b> -
<b>LAB. DE INFORMÁTICA:</b>	NÃO	<b>AUDITÓRIO:</b> NÃO	<b>PÁTIO COBERTO:</b> - <b>QUADRA DE ESPORTES:</b> NÃO

MATRÍCULA CENSO ESCOLAR															
ANO	ENSINO REGULAR							ED. PROF. ENSINO TÉCNICO	TOTAL EM/EP	EDUC. JOVENS E ADULTOS			EDUC. ESPECIAL	TOTAL EDUCAÇÃO BÁSICA	CRESC / DECRESC
	EDUCAÇÃO INFANTIL			ENSINO FUNDAMENTAL			ENSINO MÉDIO			ENSINO FUND.	ENSINO MÉDIO	TOTAL EJA			
	CRECHE	PRÉ-ESC.	TOTAL	INICIAIS	FINAIS	TOTAL									
2021	-	-	-	-	-	-	-	-	-	-	-	-	-	-	-100,0%
2020	-	-	-	-	-	-	-	-	-	-	-	-	-	-	-100,0%
2019	-	-	-	-	-	-	-	-	-	-	-	-	-	-	-100,0%
2018	-	-	-	-	-	-	-	-	-	-	-	-	-	-	-100,0%
2017	-	-	-	-	-	-	-	-	-	-	-	-	-	-	-100,0%
2016	-	-	-	-	-	-	-	-	-	-	-	-	-	-	-100,0%
2015	-	-	-	-	-	-	-	-	-	-	-	-	-	-	-100,0%
2014	-	-	-	-	-	-	-	-	-	-	-	-	-	-	-100,0%
2013	-	-	-	-	-	-	-	-	-	-	-	-	-	-	-100,0%
2012	-	-	-	-	-	-	-	-	-	-	-	-	-	-	-100,0%
2011	-	-	-	-	-	-	-	-	-	-	-	-	-	-	-100,0%
2010	-	-	-	-	-	-	-	-	-	-	-	-	-	-	-100,0%
2009	-	-	-	-	-	-	-	-	-	-	-	-	-	-	-100,0%
2008	-	-	-	-	-	-	-	-	-	-	-	-	-	-	-100,0%
2007	-	-	-	-	-	-	-	-	-	-	-	-	-	-	-100,0%
2006	-	-	-	-	-	-	-	-	-	-	-	-	-	-	-100,0%
2005	-	-	-	-	-	-	-	-	-	-	-	-	-	-	-100,0%
2004	-	-	-	19	-	19	-	-	-	-	-	-	-	19	-13,6%
2003	-	4	4	18	-	18	-	-	-	-	-	-	-	22	-100,0%
2002	-	-	-	-	-	-	-	-	-	-	-	-	-	-	-100,0%
2001	-	-	-	-	-	-	-	-	-	-	-	-	-	-	-100,0%
2000	-	-	-	-	-	-	-	-	-	-	-	-	-	-	-100,0%
1999	-	-	-	-	-	-	-	-	-	-	-	-	-	-	-100,0%
1998	-	-	-	-	-	-	-	-	-	-	-	-	-	-	-100,0%
1997	-	-	-	-	-	-	-	-	-	-	-	-	-	-	0,0%




Fonte: INEP/Censo da Educação Básica

**CENSO ESCOLAR EDUCAÇÃO BÁSICA - 1997 / 2021**

<b>DADOS E CARACTERÍSTICAS DA ESCOLA</b>		<b>REDE: ESTADUAL</b>	<b>ESCOLA INDÍGENA: NÃO</b>
<b>CÓDIGO:</b> 14323060	<b>ESCOLA ESTADUAL RANCHO FUNDO</b>		
<b>END:</b>		<b>Nº:</b>	<b>CEP:</b>
<b>BAIRRO:</b>	-	<b>LOCALIZAÇÃO:</b> RURAL	<b>MUNICÍPIO:</b> RORAINÓPOLIS
<b>DDD:</b>	-	<b>TELEFONE:</b>	-
		<b>SALA DE AULA:</b>	-
<b>LAB. DE INFORMÁTICA:</b>	<b>NÃO</b>	<b>AUDITÓRIO:</b>	<b>NÃO</b>
		<b>PÁTIO COBERTO:</b>	-
		<b>BIBLIOTECA:</b>	<b>NÃO</b>
		<b>REFEITÓRIO:</b>	-
		<b>QUADRA DE ESPORTES:</b>	<b>NÃO</b>

MATRÍCULA CENSO ESCOLAR															
ANO	ENSINO REGULAR							ED. PROF. ENSINO TÉCNICO	TOTAL EM/EP	EDUC. JOVENS E ADULTOS			EDUC. ESPECIAL	TOTAL EDUCAÇÃO BÁSICA	CRESC / DECRES
	EDUCAÇÃO INFANTIL			ENSINO FUNDAMENTAL			ENSINO MÉDIO			ENSINO FUND.	ENSINO MÉDIO	TOTAL EJA			
	CRECHE	PRÉ-ESC.	TOTAL	INICIAIS	FINAIS	TOTAL									
2021	-	-	-	-	-	-	-	-	-	-	-	-	-	-	-100,0%
2020	-	-	-	-	-	-	-	-	-	-	-	-	-	-	-100,0%
2019	-	-	-	-	-	-	-	-	-	-	-	-	-	-	-100,0%
2018	-	-	-	-	-	-	-	-	-	-	-	-	-	-	-100,0%
2017	-	-	-	-	-	-	-	-	-	-	-	-	-	-	-100,0%
2016	-	-	-	-	-	-	-	-	-	-	-	-	-	-	-100,0%
2015	-	-	-	-	-	-	-	-	-	-	-	-	-	-	-100,0%
2014	-	-	-	-	-	-	-	-	-	-	-	-	-	-	-100,0%
2013	-	-	-	-	-	-	-	-	-	-	-	-	-	-	-100,0%
2012	-	-	-	-	-	-	-	-	-	-	-	-	-	-	-100,0%
2011	-	-	-	-	-	-	-	-	-	-	-	-	-	-	-100,0%
2010	-	-	-	-	-	-	-	-	-	-	-	-	-	-	-100,0%
2009	-	-	-	-	-	-	-	-	-	-	-	-	-	-	-100,0%
2008	-	-	-	-	-	-	-	-	-	-	-	-	-	-	-100,0%
2007	-	-	-	-	-	-	-	-	-	-	-	-	-	-	-100,0%
2006	-	-	-	-	-	-	-	-	-	-	-	-	-	-	-100,0%
2005	-	-	-	-	-	-	-	-	-	-	-	-	-	-	-100,0%
2004	-	-	-	-	-	-	-	-	-	-	-	-	-	-	-100,0%
2003	-	1	1	9	-	9	-	-	-	-	-	-	-	10	-100,0%
2002	-	-	-	-	-	-	-	-	-	-	-	-	-	-	-100,0%
2001	-	-	-	-	-	-	-	-	-	-	-	-	-	-	-100,0%
2000	-	-	-	-	-	-	-	-	-	-	-	-	-	-	-100,0%
1999	-	-	-	-	-	-	-	-	-	-	-	-	-	-	-100,0%
1998	-	-	-	-	-	-	-	-	-	-	-	-	-	-	-100,0%
1997	-	-	-	-	-	-	-	-	-	-	-	-	-	-	0,0%

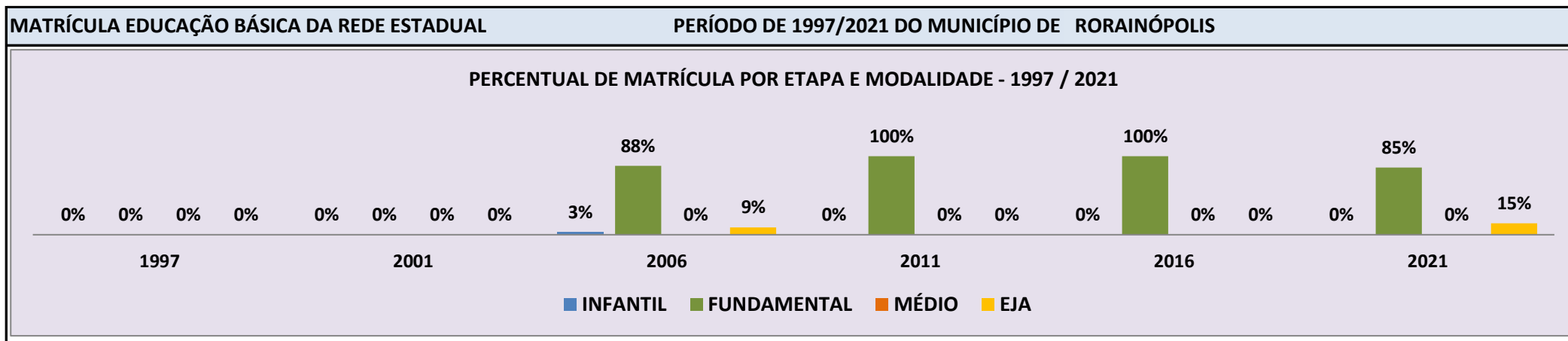


Fonte: INEP/Censo da Educação Básica

**CENSO ESCOLAR EDUCAÇÃO BÁSICA - 1997 / 2021**

<b>DADOS E CARACTERÍSTICAS DA ESCOLA</b>				<b>REDE: ESTADUAL</b>				<b>ESCOLA INDÍGENA: NÃO</b>			
<b>CÓDIGO: 14324660</b>				<b>COLEGIO ESTADUAL MILITARIZADO PROFESSORA ANTONIA TAVARES DA SILVA</b>							
<b>END: RUA LUIS CAVALCANTE</b>				<b>Nº: 95</b>		<b>CEP: 69.373.-000</b>					
<b>BAIRRO: CENTRO</b>				<b>LOCALIZAÇÃO: URBANA</b>				<b>MUNICÍPIO: RORAINÓPOLIS</b>			
<b>DDD: 95</b>		<b>TELEFONE: 3238-1252</b>		<b>SALA DE AULA: -</b>		<b>BIBLIOTECA: SIM</b>		<b>REFEITÓRIO: -</b>			
<b>LAB. DE INFORMÁTICA: SIM</b>		<b>AUDITÓRIO: NÃO</b>		<b>PÁTIO COBERTO: -</b>		<b>QUADRA DE ESPORTES: SIM</b>					

<b>MATRÍCULA CENSO ESCOLAR</b>																
ANO	ENSINO REGULAR							ED. PROF. ENSINO TÉCNICO	TOTAL EM/EP	EDUC. JOVENS E ADULTOS			EDUC. ESPECIAL	TOTAL EDUCAÇÃO BÁSICA	CRESC / DECRES	
	EDUCAÇÃO INFANTIL			ENSINO FUNDAMENTAL			ENSINO MÉDIO			ENSINO FUND.	ENSINO MÉDIO	TOTAL EJA				
	CRECHE	PRÉ-ESC.	TOTAL	INICIAIS	FINAIS	TOTAL										
2021	-	-	-	-	-	779	779	-	-	-	-	134	134	21	913	-1,6%
2020	-	-	-	-	-	738	738	-	-	-	-	190	190	23	928	29,4%
2019	-	-	-	-	-	717	717	-	-	-	-	-	-	23	717	5,1%
2018	-	-	-	-	-	682	682	-	-	-	-	-	-	21	682	12,9%
2017	-	-	-	-	-	604	604	-	-	-	-	-	-	24	604	-7,2%
2016	-	-	-	1	-	650	651	-	-	-	-	-	-	22	651	-2,1%
2015	-	-	-	-	-	665	665	-	-	-	-	-	-	19	665	3,4%
2014	-	-	-	-	-	632	632	-	-	-	-	-	-	11	643	-11,6%
2013	-	-	-	-	-	643	643	-	-	-	81	-	81	3	727	-7,0%
2012	-	-	-	-	-	673	673	-	-	-	98	-	98	11	782	-4,4%
2011	-	-	-	-	-	812	812	-	-	-	-	-	-	6	818	11,7%
2010	-	-	-	-	-	731	731	-	-	-	-	-	-	1	732	10,2%
2009	-	-	-	-	-	630	630	-	-	-	34	-	34	-	664	-9,0%
2008	-	22	22	122	-	506	628	-	-	-	79	-	79	1	730	3,3%
2007	-	21	21	111	-	520	631	-	-	-	54	-	54	1	707	13,3%
2006	-	19	19	66	-	480	546	-	-	-	59	-	59	-	624	37,7%
2005	-	-	-	-	-	419	419	-	-	-	34	-	34	-	453	-100,0%
2004	-	-	-	-	-	-	-	-	-	-	-	-	-	-	-	-100,0%
2003	-	-	-	-	-	-	-	-	-	-	-	-	-	-	-	-100,0%
2002	-	-	-	-	-	-	-	-	-	-	-	-	-	-	-	-100,0%
2001	-	-	-	-	-	-	-	-	-	-	-	-	-	-	-	-100,0%
2000	-	-	-	-	-	-	-	-	-	-	-	-	-	-	-	-100,0%
1999	-	-	-	-	-	-	-	-	-	-	-	-	-	-	-	-100,0%
1998	-	-	-	-	-	-	-	-	-	-	-	-	-	-	-	-100,0%
1997	-	-	-	-	-	-	-	-	-	-	-	-	-	-	-	0,0%



Fonte: INEP/Censo da Educação Básica



### 3. GLOSSÁRIO

ESTADUAL	NÃO	RURAL	RORAINÓPOLIS	14004852	ESCOLA ESTADUAL 1º DE MAIO	10
ESTADUAL	NÃO	RURAL	RORAINÓPOLIS	14004860	ESCOLA ESTADUAL ANTONIO ALVES MOREIRA	11
ESTADUAL	NÃO	RURAL	RORAINÓPOLIS	14004887	ESCOLA ESTADUAL ARISTOTELES DE LIMA CARNEIRO	12
ESTADUAL	NÃO	RURAL	RORAINÓPOLIS	14004925	ESCOLA ESTADUAL CLODOALDO PEREIRA DE MELO	13
ESTADUAL	NÃO	RURAL	RORAINÓPOLIS	14004933	ESCOLA ESTADUAL COMANDANTE ESSEN PINHEIRO	14
ESTADUAL	NÃO	RURAL	RORAINÓPOLIS	14004976	ESCOLA ESTADUAL DR YANDARA DE CARVALHO	15
ESTADUAL	NÃO	RURAL	RORAINÓPOLIS	14005000	ESCOLA ESTADUAL FAGUNDES VARELA	16
ESTADUAL	NÃO	RURAL	RORAINÓPOLIS	14005018	ESCOLA ESTADUAL FELIPE JORGE FRAXE	17
ESTADUAL	NÃO	RURAL	RORAINÓPOLIS	14005026	ESCOLA ESTADUAL FRANCISCO DITO DE SOUZA	18
ESTADUAL	NÃO	RURAL	RORAINÓPOLIS	14005034	ESCOLA ESTADUAL GRACILIANO RAMOS	19
ESTADUAL	NÃO	RURAL	RORAINÓPOLIS	14005069	ESCOLA ESTADUAL JOAQUIM BAIMA NOGUEIRA	20
ESTADUAL	NÃO	RURAL	RORAINÓPOLIS	14005085	ESCOLA ESTADUAL JOSE BONIFACIO	21
ESTADUAL	NÃO	URBANA	RORAINÓPOLIS	14005093	ESCOLA ESTADUAL JOSE DE ALENCAR	22
ESTADUAL	NÃO	RURAL	RORAINÓPOLIS	14005123	ESCOLA ESTADUAL JOSE PEREIRA FILHO	23
ESTADUAL	NÃO	RURAL	RORAINÓPOLIS	14005131	ESCOLA ESTADUAL LINDOLFO BARBOSA DA SILVA	24
ESTADUAL	NÃO	RURAL	RORAINÓPOLIS	14005158	ESCOLA ESTADUAL MACHADO DE ASSIS	25
ESTADUAL	NÃO	RURAL	RORAINÓPOLIS	14005212	ESCOLA ESTADUAL ONESIMO VALÉRIO	26
ESTADUAL	NÃO	RURAL	RORAINÓPOLIS	14005255	ESCOLA ESTADUAL PRESIDENTE JOAO CAFE FILHO	27
ESTADUAL	NÃO	RURAL	RORAINÓPOLIS	14005280	ESCOLA ESTADUAL PROFESSOR LEOPOLDO CAMPELO	28
ESTADUAL	NÃO	RURAL	RORAINÓPOLIS	14005298	ESCOLA ESTADUAL PROFESSORA MARIA CORREA GUEDES	29
ESTADUAL	NÃO	RURAL	RORAINÓPOLIS	14005328	ESCOLA ESTADUAL SANTA TEREZINHA	30
ESTADUAL	NÃO	RURAL	RORAINÓPOLIS	14005360	COLEGIO ESTADUAL MILITARIZADO TENENTE JOAO DE AZEVEDO CRUZ - CEM XV	31
ESTADUAL	NÃO	RURAL	RORAINÓPOLIS	14005379	ESCOLA ESTADUAL TENENTE NELSON BARREIROS	32
ESTADUAL	NÃO	RURAL	RORAINÓPOLIS	14005387	ESCOLA ESTADUAL VENANCIO JOSE DE SOUZA	33
ESTADUAL	NÃO	RURAL	RORAINÓPOLIS	14005409	ESCOLA ESTADUAL VINICIUS DE MORAES	34
ESTADUAL	NÃO	RURAL	RORAINÓPOLIS	14005913	ESCOLA ESTADUAL PROFESSORA MARIZA DA GAMA FIGUEIREDO	35
ESTADUAL	NÃO	RURAL	RORAINÓPOLIS	14005921	ESCOLA ESTADUAL MAJOR TERCENIO LIMA	36
ESTADUAL	NÃO	URBANA	RORAINÓPOLIS	14005956	ESCOLA ESTADUAL PADRE EUGENIO POSSAMAI	37
ESTADUAL	NÃO	RURAL	RORAINÓPOLIS	14005964	ESCOLA ESTADUAL DUQUE DE CAXIAS	38
ESTADUAL	NÃO	URBANA	RORAINÓPOLIS	14005980	NEJA RORAINOPOLIS	39
ESTADUAL	NÃO	RURAL	RORAINÓPOLIS	14006189	ESCOLA ESTADUAL MANOEL FERREIRA DOS SANTOS	40
ESTADUAL	NÃO	RURAL	RORAINÓPOLIS	14006634	ESCOLA ESTADUAL JOÃO MAIA DA SILVA	41
ESTADUAL	NÃO	RURAL	RORAINÓPOLIS	14007223	ESCOLA ESTADUAL BOA ESPERANCA	42
ESTADUAL	NÃO	RURAL	RORAINÓPOLIS	14320223	ESCOLA ESTADUAL PROFESSORA MARIA DAS GRAÇAS GUERRA	43
ESTADUAL	NÃO	RURAL	RORAINÓPOLIS	14320851	ESCOLA ESTADUAL NOVA VICINAL 09	44
ESTADUAL	NÃO	RURAL	RORAINÓPOLIS	14320860	ESCOLA ESTADUAL GEORGE SOUZA DE OLIVEIRA	45
ESTADUAL	NÃO	RURAL	RORAINÓPOLIS	14320878	ESCOLA ESTADUAL PROFESSORA ISAIAS ALEXANDRE GUERRA	46
ESTADUAL	NÃO	RURAL	RORAINÓPOLIS	14320886	ESCOLA ESTADUAL NOVA VILA DO EQUADOR	47
ESTADUAL	NÃO	RURAL	RORAINÓPOLIS	14321327	ESCOLA ESTADUAL NOVA DA VIC 09	48
ESTADUAL	NÃO	RURAL	RORAINÓPOLIS	14321343	ESCOLA ESTADUAL JOSE LIRIO DOS REIS	49
ESTADUAL	NÃO	RURAL	RORAINÓPOLIS	14321580	ESCOLA ESTADUAL JOAO RODRIGUES DE SOUZA	50
ESTADUAL	NÃO	RURAL	RORAINÓPOLIS	14321599	ESCOLA ESTADUAL BERNARDO ZIDÓRIO DE OLIVEIRA	51
ESTADUAL	NÃO	RURAL	RORAINÓPOLIS	14321602	ESCOLA ESTADUAL LIOZETE ALVES MACEDO	52

**CENSO ESCOLAR EDUCAÇÃO BÁSICA - 1997 / 2021**

ESTADUAL	NÃO	RURAL	RORAINÓPOLIS	14321610	ESCOLA ESTADUAL JOAO ALVES DE LIMA	53
ESTADUAL	NÃO	RURAL	RORAINÓPOLIS	14321629	ESCOLA ESTADUAL JOAO ALHO	54
ESTADUAL	NÃO	RURAL	RORAINÓPOLIS	14321637	ESCOLA ESTADUAL NOVA VICINAL 30	55
ESTADUAL	NÃO	RURAL	RORAINÓPOLIS	14321645	ESCOLA ESTADUAL AYRTON SENNA DA SILVA	56
ESTADUAL	NÃO	URBANA	RORAINÓPOLIS	14322285	ESCOLA ESTADUAL JOSELMA LIMA DE SOUZA	57
ESTADUAL	NÃO	RURAL	RORAINÓPOLIS	14322293	ESCOLA ESTADUAL NOVA DA VICINAL 19	58
ESTADUAL	NÃO	RURAL	RORAINÓPOLIS	14322340	ESCOLA ESTADUAL NOVA DA VICINAL 11	59
ESTADUAL	NÃO	RURAL	RORAINÓPOLIS	14322374	ESCOLA ESTADUAL NOVA VICINAL 28 KM - 05	60
ESTADUAL	NÃO	RURAL	RORAINÓPOLIS	14322463	CRECHE E PRE-ESCOLAR CANTINHO MAGICO	61
ESTADUAL	NÃO	URBANA	RORAINÓPOLIS	14322560	CRECHE BONECA EMILIA	62
ESTADUAL	NÃO	RURAL	RORAINÓPOLIS	14322633	ESCOLA ESTADUAL MANOEL DA SILVA FERREIRA	63
ESTADUAL	NÃO	RURAL	RORAINÓPOLIS	14322900	UNIVERSIDADE DO SABER NUCLEO EJA	64
ESTADUAL	NÃO	RURAL	RORAINÓPOLIS	14323010	ESCOLA ESTADUAL NOVA VICINAL 18	65
ESTADUAL	NÃO	RURAL	RORAINÓPOLIS	14323060	ESCOLA ESTADUAL RANCHO FUNDO	66
ESTADUAL	NÃO	URBANA	RORAINÓPOLIS	14324660	COLEGIO ESTADUAL MILITARIZADO PROFESSORA ANTONIA TAVARES DA SILVA	67