

MUNICÍPIO DE PACARAIMA

RORAIMA – RR



CENSO ESCOLAR PERÍODO 1997 A 2021



ELABORAÇÃO:



DADOS RORAIMA

www.dadosroraima.com

Contato: 95 98107-8178

Fonte: INEP/Censo da Educação Básica

SUMÁRIO

INTRODUÇÃO, 4

1. MATRÍCULA DO CENSO ESCOLAR NO PERÍODO DE 1997 A 2021, 5

a. Consolidado Matrícula no período de 1997 a 2021 - Geral, 6

b. Consolidado Matrícula no período de 1997 a 2021 – Escolas Não Indígenas, 7

c. Consolidado Matrícula no período de 1997 a 2021 – Escolas Indígenas, 8

2. RELAÇÃO DAS ESCOLAS EXISTENTES NO PERÍODO 1997 A 2021, 9

3. GLOSSÁRIO, 70



INTRODUÇÃO

Este trabalho é dedicado a criação dos nove municípios do estado de Roraima, hoje perfazendo um total de 15 municípios, desta forma, em comemoração aos vinte e cinco anos dos novos municípios, foi feito um levantamento do Censo Escolar, incluindo todos os municípios do estado no período de 1997 a 2021.

O município de **Pacaraima** com população de **20.108** habitantes (Estimativa do IBGE de 01/07/2021), PIB per capita de R\$ **14.885,59** (2019), com Matrícula na Rede Estadual em **2021** de **4.131** alunos e **45** escolas estaduais. Quando em 1997 tinha **1.139** alunos e **18** escolas, a quantidade de escola aumentou em **27** escolas, quanto aos alunos houve um decréscimo de 262,69%.

Dessas **45** escolas hoje da rede estadual, **1** escola não indígenas e **44** indígenas. Espero que esse trabalho seja bastante útil para análise de dados daqueles interessados em um estudo futuro.

Um forte e grande abraço

Damião Maximino
Proprietário do Site



1

MATRÍCULA DO CENSO ESCOLAR

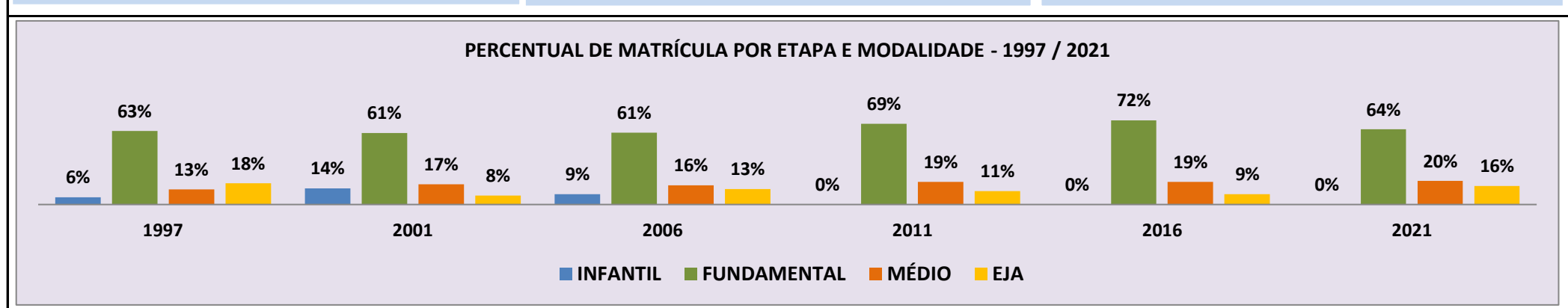
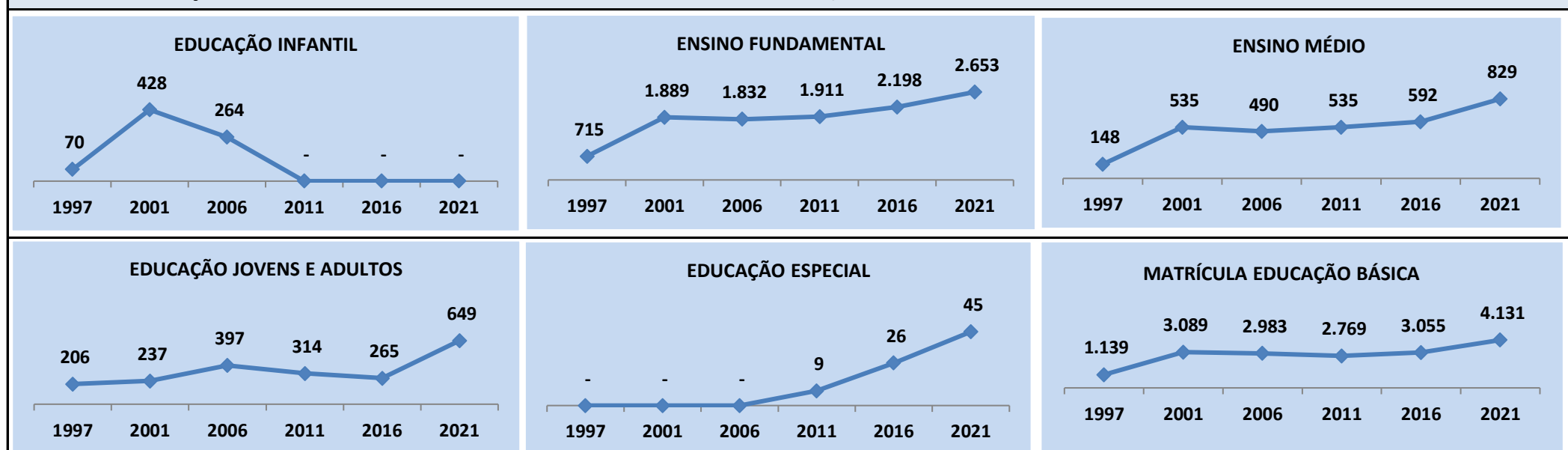
NO PERÍODO DE 1997 A 2021

CENSO ESCOLAR EDUCAÇÃO BÁSICA - 1997 / 2021

NÚMERO DE MATRÍCULA - 1997 / 2021															
MUNICÍPIO: PACARAIMA															
GERAL															
REDE: ESTADUAL															
ANO	ENSINO REGULAR							ED. PROF. ENSINO TÉCNICO	TOTAL EM/EP	EDUC. JOVENS E ADULTOS			EDUC. ESPECIAL	TOTAL EDUCAÇÃO BÁSICA	CRESC / DECRES
	EDUCAÇÃO INFANTIL			ENSINO FUNDAMENTAL			ENSINO MÉDIO			ENSINO FUND.	ENSINO MÉDIO	TOTAL EJA			
	CRECHE	PRÉ-ESC.	TOTAL	INICIAIS	FINAIS	TOTAL									
2021	-	-	-	1.125	1.528	2.653	829	-	829	293	356	649	45	4.131	11,6%
2020	-	-	-	1.108	1.487	2.595	666	-	666	183	258	441	43	3.702	5,3%
2019	-	-	-	1.128	1.415	2.543	596	-	596	175	202	377	41	3.516	6,6%
2018	-	-	-	1.028	1.292	2.320	535	-	535	192	251	443	40	3.298	10,9%
2017	-	-	-	1.006	1.152	2.158	540	-	540	146	131	277	26	2.975	-2,6%
2016	-	-	-	1.017	1.181	2.198	592	-	592	127	138	265	26	3.055	-1,5%
2015	-	-	-	1.011	1.222	2.233	582	-	582	114	172	286	23	3.101	0,5%
2014	-	-	-	1.033	1.013	2.046	629	-	629	184	217	401	10	3.086	2,7%
2013	-	-	-	935	1.053	1.988	633	-	633	162	213	375	9	3.005	4,5%
2012	-	-	-	900	981	1.881	629	-	629	182	169	351	14	2.875	3,8%
2011	-	-	-	909	1.002	1.911	535	-	535	142	172	314	9	2.769	1,6%
2010	-	-	-	921	1.008	1.929	476	-	476	181	131	312	8	2.725	18,8%
2009	-	-	-	802	873	1.675	447	-	447	67	103	170	2	2.294	-10,7%
2008	-	-	-	867	907	1.774	465	-	465	139	190	329	1	2.569	-0,5%
2007	-	-	-	859	932	1.791	463	-	463	148	177	325	4	2.583	-13,4%
2006	-	264	264	856	976	1.832	490	-	490	172	225	397	-	2.983	-4,2%
2005	-	338	338	940	949	1.889	470	-	470	222	195	417	-	3.114	-3,3%
2004	-	215	215	1.092	865	1.957	492	-	492	332	225	557	-	3.221	-6,3%
2003	-	329	329	1.120	837	1.957	500	-	500	-	-	651	-	3.437	5,7%
2002	-	401	401	1.101	784	1.885	474	-	474	-	-	493	-	3.253	5,3%
2001	-	428	428	1.001	888	1.889	535	-	535	-	-	237	-	3.089	22,2%
2000	-	246	246	946	836	1.782	466	-	466	-	-	33	-	2.527	115,6%
1999	-	99	99	445	851	851	222	-	222	-	-	-	-	1.172	-6,6%
1998	-	94	94	471	262	733	190	-	190	-	-	238	-	1.255	10,2%
1997	-	70	70	-	-	715	148	-	148	-	-	206	-	1.139	0,0%

Fonte: MEC/INEP/DEED

MATRÍCULA EDUCAÇÃO BÁSICA DA REDE ESTADUAL PERÍODO DE 1997/2021 DO MUNICÍPIO DE PACARAIMA



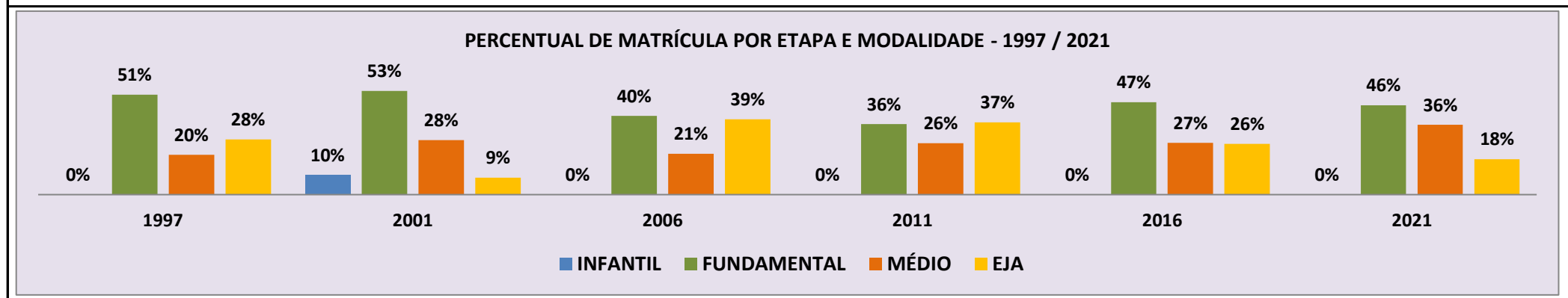
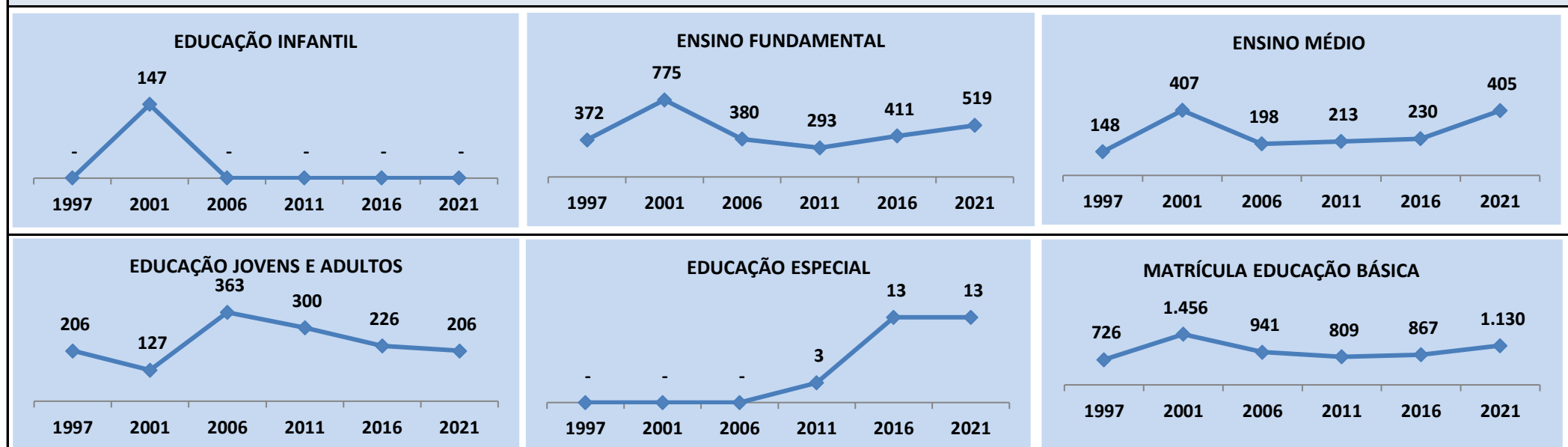
Fonte: INEP/Censo da Educação Básica

CENSO ESCOLAR EDUCAÇÃO BÁSICA - 1997 / 2021

NÚMERO DE MATRÍCULA - 1997 / 2021															
MUNICÍPIO: PACARAIMA															
ESCOLAS NÃO INDÍGENA															
REDE: ESTADUAL															
ANO	ENSINO REGULAR							ED. PROF. ENSINO TÉCNICO	TOTAL EM/EP	EDUC. JOVENS E ADULTOS			EDUC. ESPECIAL	TOTAL EDUCAÇÃO BÁSICA	CRESC / DECRES
	EDUCAÇÃO INFANTIL			ENSINO FUNDAMENTAL			ENSINO MÉDIO			ENSINO FUND.	ENSINO MÉDIO	TOTAL EJA			
	CRECHE	PRÉ-ESC.	TOTAL	INICIAIS	FINAIS	TOTAL									
2021	-	-	-	-	519	519	405	-	405	57	149	206	13	1.130	11,1%
2020	-	-	-	-	550	550	319	-	319	60	88	148	13	1.017	6,4%
2019	-	-	-	-	542	542	259	-	259	81	74	155	13	956	6,8%
2018	-	-	-	-	440	440	239	-	239	111	105	216	14	895	9,1%
2017	-	-	-	-	397	397	221	-	221	113	89	202	9	820	-5,4%
2016	-	-	-	-	411	411	230	-	230	124	102	226	13	867	-7,0%
2015	-	-	-	-	444	444	257	-	257	94	137	231	13	932	6,9%
2014	-	-	-	-	219	219	301	-	301	179	169	348	4	872	8,3%
2013	-	-	-	-	231	231	312	-	312	108	151	259	3	805	-2,2%
2012	-	-	-	-	269	269	304	-	304	91	154	245	5	823	1,7%
2011	-	-	-	-	293	293	213	-	213	128	172	300	3	809	-0,2%
2010	-	-	-	-	314	314	196	-	196	166	131	297	4	811	36,5%
2009	-	-	-	-	249	249	174	-	174	67	103	170	1	594	-27,1%
2008	-	-	-	-	330	330	168	-	168	127	190	317	-	815	4,4%
2007	-	-	-	-	299	299	159	-	159	145	177	322	1	781	-17,0%
2006	-	-	-	-	380	380	198	-	198	150	213	363	-	941	-2,1%
2005	-	31	31	83	372	455	159	-	159	138	178	316	-	961	-19,8%
2004	-	-	-	248	334	582	186	-	186	205	225	430	-	1.198	-12,1%
2003	-	57	57	261	314	575	293	-	293	-	-	438	-	1.363	-7,9%
2002	-	137	137	306	345	651	325	-	325	-	-	367	-	1.480	1,6%
2001	-	147	147	266	509	775	407	-	407	-	-	127	-	1.456	44,4%
2000	-	13	13	191	463	654	341	-	341	-	-	-	-	1.008	2190,9%
1999	-	5	5	39	39	39	-	-	-	-	-	-	-	44	-94,7%
1998	-	-	-	183	224	407	190	-	190	-	-	238	-	835	15,0%
1997	-	-	-	-	-	372	148	-	148	-	-	206	-	726	0,0%

Fonte: MEC/INEP/DEED

MATRÍCULA EDUCAÇÃO BÁSICA DA REDE ESTADUAL PERÍODO DE 1997/2021 DO MUNICÍPIO DE PACARAIMA



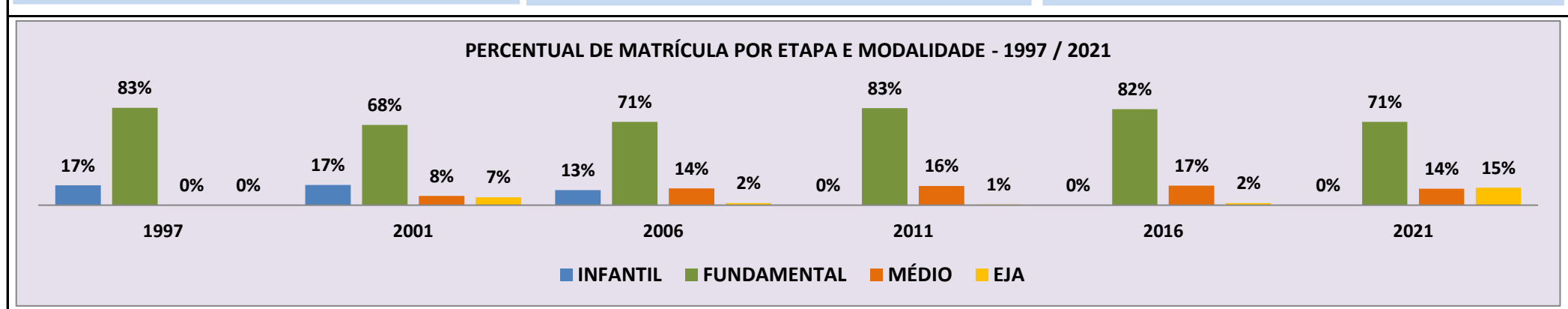
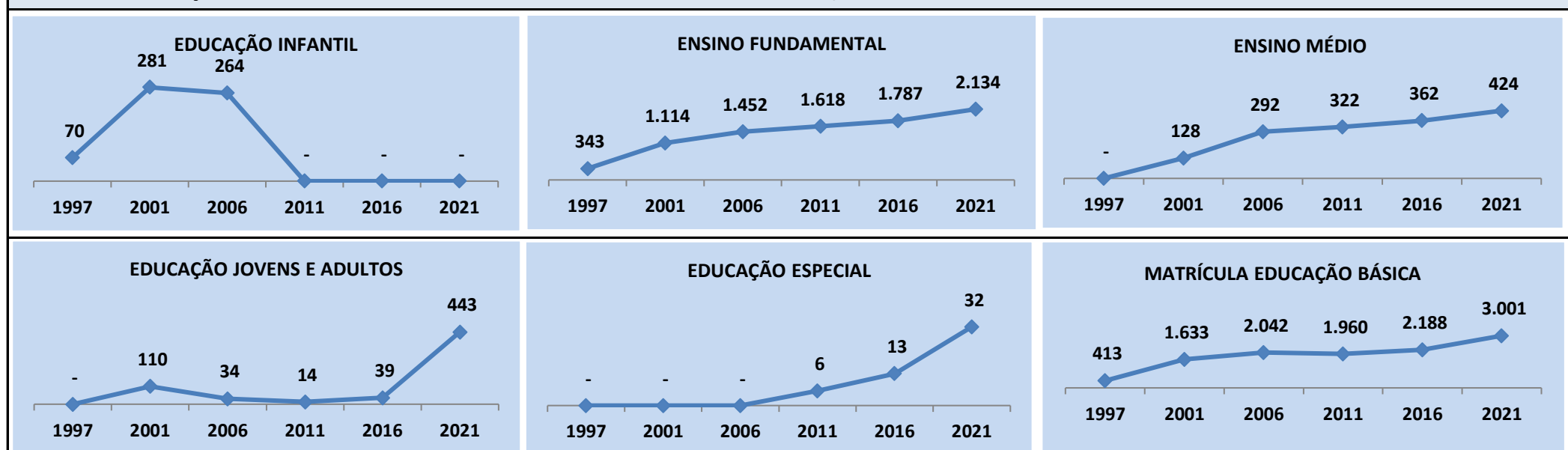
Fonte: INEP/Censo da Educação Básica

CENSO ESCOLAR EDUCAÇÃO BÁSICA - 1997 / 2021

NÚMERO DE MATRÍCULA - 1997 / 2021																
MUNICÍPIO: PACARAIMA																
ESCOLAS INDÍGENA																
REDE: ESTADUAL																
ANO	ENSINO REGULAR							ED. PROF. ENSINO TÉCNICO	TOTAL EM/EP	EDUC. JOVENS E ADULTOS			EDUC. ESPECIAL	TOTAL EDUCAÇÃO BÁSICA	CRESC / DECRESC	
	EDUCAÇÃO INFANTIL			ENSINO FUNDAMENTAL			ENSINO MÉDIO			ENSINO FUND.	ENSINO MÉDIO	TOTAL EJA				
	CRECHE	PRÉ-ESC.	TOTAL	INICIAIS	FINAIS	TOTAL										
2021	-	-	-	1.125	1.009	2.134	424	-	424	236	207	443	32	3.001	11,8%	
2020	-	-	-	1.108	937	2.045	347	-	347	123	170	293	30	2.685	4,9%	
2019	-	-	-	1.128	873	2.001	337	-	337	94	128	222	28	2.560	6,5%	
2018	-	-	-	1.028	852	1.880	296	-	296	81	146	227	26	2.403	11,5%	
2017	-	-	-	1.006	755	1.761	319	-	319	33	42	75	17	2.155	-1,5%	
2016	-	-	-	1.017	770	1.787	362	-	362	3	36	39	13	2.188	0,9%	
2015	-	-	-	1.011	778	1.789	325	-	325	20	35	55	10	2.169	-2,0%	
2014	-	-	-	1.033	794	1.827	328	-	328	5	48	53	6	2.214	0,6%	
2013	-	-	-	935	822	1.757	321	-	321	54	62	116	6	2.200	7,2%	
2012	-	-	-	900	712	1.612	325	-	325	91	15	106	9	2.052	4,7%	
2011	-	-	-	909	709	1.618	322	-	322	14	-	14	6	1.960	2,4%	
2010	-	-	-	921	694	1.615	280	-	280	15	-	15	4	1.914	12,6%	
2009	-	-	-	802	624	1.426	273	-	273	-	-	-	1	1.700	-3,1%	
2008	-	-	-	867	577	1.444	297	-	297	12	-	12	1	1.754	-2,7%	
2007	-	-	-	859	633	1.492	304	-	304	3	-	3	3	1.802	-11,8%	
2006	-	264	264	856	596	1.452	292	-	292	22	12	34	-	2.042	-5,2%	
2005	-	307	307	857	577	1.434	311	-	311	84	17	101	-	2.153	6,4%	
2004	-	215	215	844	531	1.375	306	-	306	127	-	127	-	2.023	-2,5%	
2003	-	272	272	859	523	1.382	207	-	207	-	-	213	-	2.074	17,0%	
2002	-	264	264	795	439	1.234	149	-	149	-	-	126	-	1.773	8,6%	
2001	-	281	281	735	379	1.114	128	-	128	-	-	110	-	1.633	7,5%	
2000	-	233	233	755	373	1.128	125	-	125	-	-	33	-	1.519	34,7%	
1999	-	94	94	406	812	812	222	-	222	-	-	-	-	1.128	168,6%	
1998	-	94	94	288	38	326	-	-	-	-	-	-	-	420	1,7%	
1997	-	70	70	-	-	343	-	-	-	-	-	-	-	413	0,0%	

Fonte: MEC/INEP/DEED

MATRÍCULA EDUCAÇÃO BÁSICA DA REDE ESTADUAL PERÍODO DE 1997/2021 DO MUNICÍPIO DE PACARAIMA



Fonte: INEP/Censo da Educação Básica



2

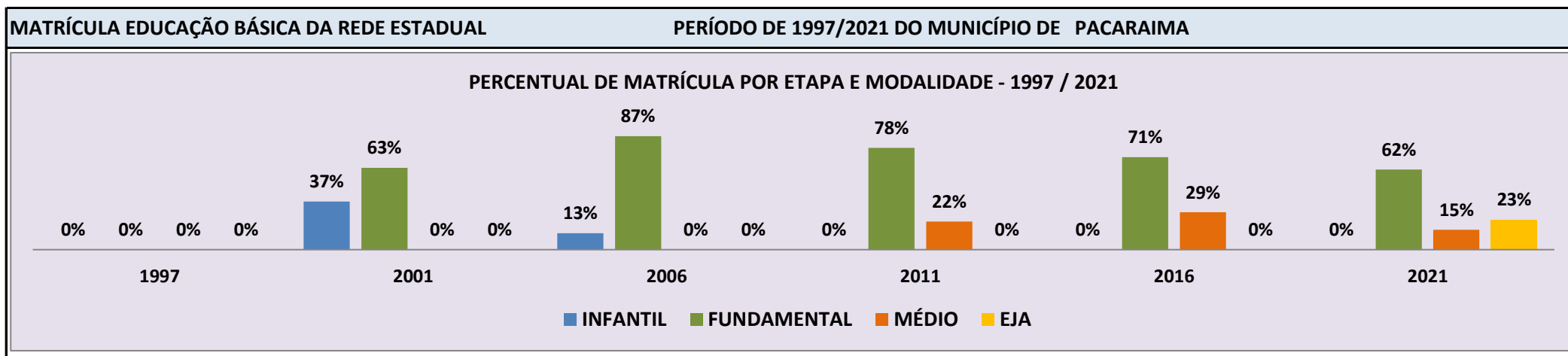
RELAÇÃO DAS ESCOLAS EXISTENTES

NO PERÍODO DE 1997 A 2021

CENSO ESCOLAR EDUCAÇÃO BÁSICA - 1997 / 2021

DADOS E CARACTERÍSTICAS DA ESCOLA				REDE: ESTADUAL				ESCOLA INDÍGENA: SIM			
CÓDIGO: 1400687				ESCOLA ESTADUAL INDIGENA INDIO MANOEL BARBOSA							
END: COMUNIDADE INDIGENA SOROCAIMA II				Nº: -				CEP: 69.345.-000			
BAIRRO: -				LOCALIZAÇÃO: RURAL				MUNICÍPIO: PACARAIMA			
DDD: 95		TELEFONE: 99162-9343		SALA DE AULA: 7		BIBLIOTECA: NÃO		REFEITÓRIO: SIM			
LAB. DE INFORMÁTICA: SIM		AUDITÓRIO: NÃO		PÁTIO COBERTO: SIM		QUADRA DE ESPORTES: NÃO					

MATRÍCULA CENSO ESCOLAR																
ANO	ENSINO REGULAR							ED. PROF. ENSINO TÉCNICO	TOTAL EM/EP	EDUC. JOVENS E ADULTOS			EDUC. ESPECIAL	TOTAL EDUCAÇÃO BÁSICA	CRESC / DECRESC	
	EDUCAÇÃO INFANTIL			ENSINO FUNDAMENTAL			ENSINO MÉDIO			ENSINO FUND.	ENSINO MÉDIO	TOTAL EJA				
	CRECHE	PRÉ-ESC.	TOTAL	INICIAIS	FINAIS	TOTAL										
2021	-	-	-	71	74	145	36	-	36	17	37	54	3	235	0,0%	
2020	-	-	-	82	79	161	36	-	36	10	28	38	3	235	9,8%	
2019	-	-	-	73	74	147	34	-	34	8	25	33	2	214	14,4%	
2018	-	-	-	64	54	118	37	-	37	15	17	32	3	187	23,8%	
2017	-	-	-	60	55	115	36	-	36	-	-	-	2	151	-16,6%	
2016	-	-	-	60	69	129	52	-	52	-	-	-	2	181	-5,7%	
2015	-	-	-	60	85	145	47	-	47	-	-	-	2	192	17,1%	
2014	-	-	-	51	68	119	44	-	44	-	-	-	1	164	-6,8%	
2013	-	-	-	58	72	130	45	-	45	-	-	-	1	176	9,3%	
2012	-	-	-	62	61	123	37	-	37	-	-	-	1	161	-9,6%	
2011	-	-	-	66	72	138	38	-	38	-	-	-	2	178	9,9%	
2010	-	-	-	71	68	139	22	-	22	-	-	-	1	162	54,3%	
2009	-	-	-	54	51	105	-	-	-	-	-	-	-	105	-5,4%	
2008	-	-	-	52	59	111	-	-	-	-	-	-	-	111	6,7%	
2007	-	-	-	52	52	104	-	-	-	-	-	-	-	104	-22,4%	
2006	-	17	17	72	45	117	-	-	-	-	-	-	-	134	7,2%	
2005	-	20	20	61	44	105	-	-	-	-	-	-	-	125	4,2%	
2004	-	16	16	52	41	93	-	-	-	11	-	11	-	120	93,5%	
2003	-	-	-	41	21	62	-	-	-	-	-	-	-	62	44,2%	
2002	-	11	11	32	-	32	-	-	-	-	-	-	-	43	-6,5%	
2001	-	17	17	29	-	29	-	-	-	-	-	-	-	46	35,3%	
2000	-	4	4	30	-	30	-	-	-	-	-	-	-	34	-100,0%	
1999	-	-	-	-	-	-	-	-	-	-	-	-	-	-	-100,0%	
1998	-	-	-	-	-	-	-	-	-	-	-	-	-	-	-100,0%	
1997	-	-	-	-	-	-	-	-	-	-	-	-	-	-	0,0%	

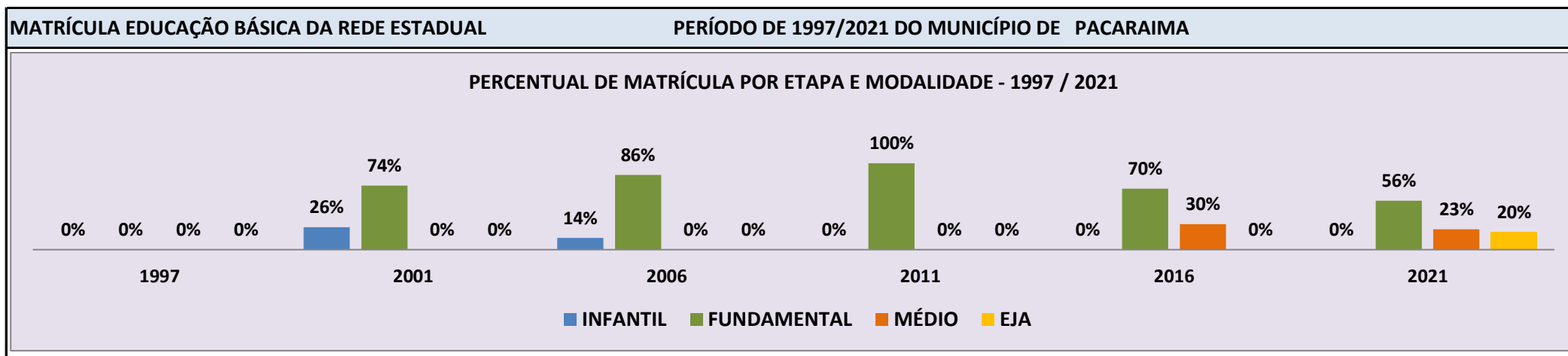


Fonte: INEP/Censo da Educação Básica

CENSO ESCOLAR EDUCAÇÃO BÁSICA - 1997 / 2021

DADOS E CARACTERÍSTICAS DA ESCOLA		REDE: ESTADUAL		ESCOLA INDÍGENA: SIM	
CÓDIGO: 14000709		ESCOLA ESTADUAL INDIGENA TUXAUA BENTO LOUREDO DA SILVA			
END: COMUNIDADE INDIGENA BANANAL		Nº: -		CEP: 69.345.-000	
BAIRRO: -		LOCALIZAÇÃO: RURAL		MUNICÍPIO: PACARAIMA	
DDD: 95	TELEFONE: 99120-6406	SALA DE AULA: 1	BIBLIOTECA: NÃO	REFEITÓRIO: NÃO	NÃO
LAB. DE INFORMÁTICA: NÃO	AUDITÓRIO: NÃO	PÁTIO COBERTO: NÃO	QUADRA DE ESPORTES: NÃO		

MATRÍCULA CENSO ESCOLAR																
ANO	ENSINO REGULAR							ED. PROF.		EDUC. JOVENS E ADULTOS			EDUC. ESPECIAL	TOTAL EDUCAÇÃO BÁSICA	CRESC / DECRESC	
	EDUCAÇÃO INFANTIL			ENSINO FUNDAMENTAL			ENSINO MÉDIO	ENSINO TÉCNICO	TOTAL EM/EP	ENSINO FUND.	ENSINO MÉDIO	TOTAL EJA				
	CRECHE	PRÉ-ESC.	TOTAL	INICIAIS	FINAIS	TOTAL										
2021	-	-	-	34	36	70	29	-	29	-	25	25	1	124	9,7%	
2020	-	-	-	34	32	66	18	-	18	-	29	29	1	113	-11,0%	
2019	-	-	-	38	29	67	28	-	28	-	32	32	1	127	89,6%	
2018	-	-	-	21	18	39	15	-	15	-	13	13	1	67	9,8%	
2017	-	-	-	20	14	34	18	-	18	-	9	9	2	61	13,0%	
2016	-	-	-	21	17	38	16	-	16	-	-	-	-	54	-10,0%	
2015	-	-	-	19	20	39	21	-	21	-	-	-	-	60	-1,6%	
2014	-	-	-	21	21	42	19	-	19	-	-	-	-	61	-16,4%	
2013	-	-	-	20	25	45	19	-	19	-	9	9	-	73	55,3%	
2012	-	-	-	18	29	47	-	-	-	-	-	-	-	47	6,8%	
2011	-	-	-	17	27	44	-	-	-	-	-	-	-	44	2,3%	
2010	-	-	-	17	26	43	-	-	-	-	-	-	-	43	-4,4%	
2009	-	-	-	23	22	45	-	-	-	-	-	-	-	45	-11,8%	
2008	-	-	-	33	18	51	-	-	-	-	-	-	-	51	6,3%	
2007	-	-	-	27	21	48	-	-	-	-	-	-	-	48	-18,6%	
2006	-	8	8	28	23	51	-	-	-	-	-	-	-	59	-9,2%	
2005	-	9	9	27	24	51	-	-	-	5	-	5	-	65	-24,4%	
2004	-	13	13	20	23	43	-	-	-	30	-	30	-	86	-4,4%	
2003	-	10	10	26	15	41	-	-	-	-	-	39	-	90	125,0%	
2002	-	14	14	26	-	26	-	-	-	-	-	-	-	40	29,0%	
2001	-	8	8	23	-	23	-	-	-	-	-	-	-	31	-13,9%	
2000	-	12	12	24	-	24	-	-	-	-	-	-	-	36	-100,0%	
1999	-	-	-	-	-	-	-	-	-	-	-	-	-	-	-100,0%	
1998	-	-	-	-	-	-	-	-	-	-	-	-	-	-	-100,0%	
1997	-	-	-	-	-	-	-	-	-	-	-	-	-	-	0,0%	

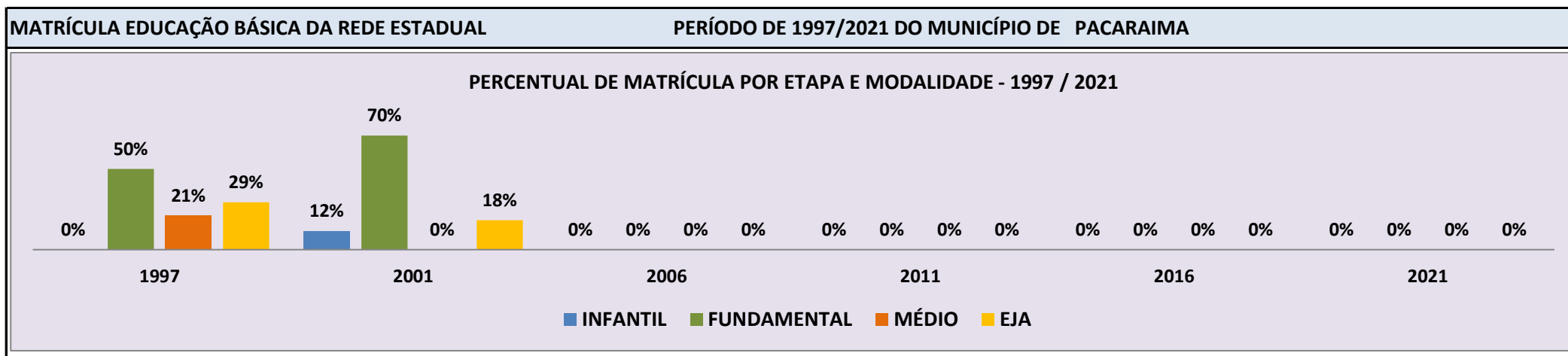


Fonte: INEP/Censo da Educação Básica

CENSO ESCOLAR EDUCAÇÃO BÁSICA - 1997 / 2021

DADOS E CARACTERÍSTICAS DA ESCOLA		REDE: ESTADUAL		ESCOLA INDÍGENA: NÃO	
CÓDIGO: 14000784		ESCOLA ESTADUAL CASIMIRO DE ABREU			
END:		Nº:		CEP:	
BAIRRO:		LOCALIZAÇÃO: URBANA		MUNICÍPIO: PACARAIMA	
DDD:		TELEFONE:		SALA DE AULA:	
LAB. DE INFORMÁTICA:		AUDITÓRIO:		PÁTIO COBERTO:	
NÃO		NÃO		NÃO	
		BIBLIOTECA: NÃO		REFEITÓRIO: NÃO	
		NÃO		NÃO	

MATRÍCULA CENSO ESCOLAR															
ANO	ENSINO REGULAR							ED. PROF. ENSINO TÉCNICO	TOTAL EM/EP	EDUC. JOVENS E ADULTOS			EDUC. ESPECIAL	TOTAL EDUCAÇÃO BÁSICA	CRESC / DECRESC
	EDUCAÇÃO INFANTIL			ENSINO FUNDAMENTAL			ENSINO MÉDIO			ENSINO FUND.	ENSINO MÉDIO	TOTAL EJA			
	CRECHE	PRÉ-ESC.	TOTAL	INICIAIS	FINAIS	TOTAL									
2021	-	-	-	-	-	-	-	-	-	-	-	-	-	-	-100,0%
2020	-	-	-	-	-	-	-	-	-	-	-	-	-	-	-100,0%
2019	-	-	-	-	-	-	-	-	-	-	-	-	-	-	-100,0%
2018	-	-	-	-	-	-	-	-	-	-	-	-	-	-	-100,0%
2017	-	-	-	-	-	-	-	-	-	-	-	-	-	-	-100,0%
2016	-	-	-	-	-	-	-	-	-	-	-	-	-	-	-100,0%
2015	-	-	-	-	-	-	-	-	-	-	-	-	-	-	-100,0%
2014	-	-	-	-	-	-	-	-	-	-	-	-	-	-	-100,0%
2013	-	-	-	-	-	-	-	-	-	-	-	-	-	-	-100,0%
2012	-	-	-	-	-	-	-	-	-	-	-	-	-	-	-100,0%
2011	-	-	-	-	-	-	-	-	-	-	-	-	-	-	-100,0%
2010	-	-	-	-	-	-	-	-	-	-	-	-	-	-	-100,0%
2009	-	-	-	-	-	-	-	-	-	-	-	-	-	-	-100,0%
2008	-	-	-	-	-	-	-	-	-	-	-	-	-	-	-100,0%
2007	-	-	-	-	-	-	-	-	-	-	-	-	-	-	-100,0%
2006	-	-	-	-	-	-	-	-	-	-	-	-	-	-	-100,0%
2005	-	-	-	-	-	-	-	-	-	-	-	-	-	-	-100,0%
2004	-	-	-	248	221	469	-	-	-	67	165	232	-	701	5,4%
2003	-	47	47	255	176	431	-	-	-	-	-	187	-	665	29,9%
2002	-	25	25	243	120	363	-	-	-	-	-	124	-	512	96,9%
2001	-	30	30	183	-	183	-	-	-	-	-	47	-	260	-73,2%
2000	-	-	-	165	463	628	341	-	341	-	-	-	-	969	30,6%
1999	-	-	-	144	520	520	222	-	222	-	-	-	-	742	-8,7%
1998	-	-	-	161	224	385	190	-	190	-	-	238	-	813	15,5%
1997	-	-	-	-	-	350	148	-	148	-	-	206	-	704	0,0%



Fonte: INEP/Censo da Educação Básica

CENSO ESCOLAR EDUCAÇÃO BÁSICA - 1997 / 2021

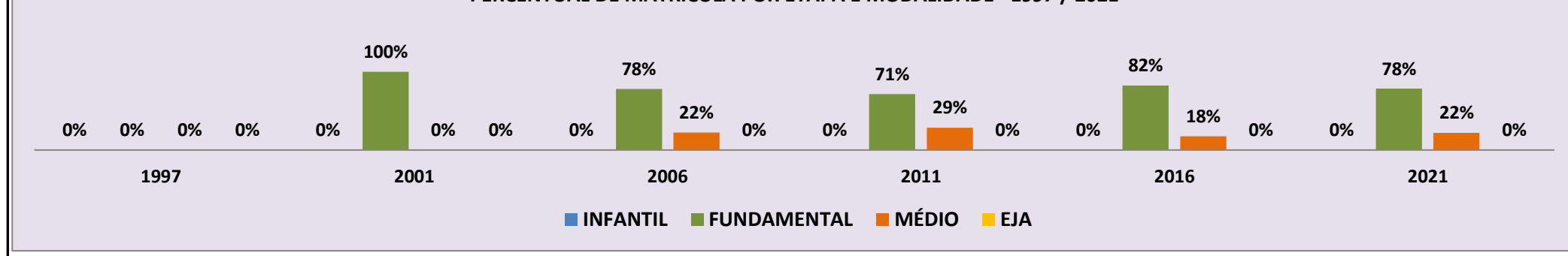
DADOS E CARACTERÍSTICAS DA ESCOLA				REDE: ESTADUAL				ESCOLA INDÍGENA: SIM			
CÓDIGO: 14000822		ESCOLA ESTADUAL INDIGENA TUXAUA LOBATO									
END: COMUNIDADE INDIGENA SANTA ROSA				Nº: -		CEP: 69.345.-000					
BAIRRO: -		LOCALIZAÇÃO: RURAL				MUNICÍPIO: PACARAIMA					
DDD: 95	TELEFONE: 99164-7304	SALA DE AULA: 1		BIBLIOTECA: NÃO		REFEITÓRIO: NÃO					
LAB. DE INFORMÁTICA: NÃO		AUDITÓRIO: NÃO		PÁTIO COBERTO: NÃO		QUADRA DE ESPORTES: NÃO					

MATRÍCULA CENSO ESCOLAR

ANO	ENSINO REGULAR							ED. PROF. ENSINO TÉCNICO	TOTAL EM/EP	EDUC. JOVENS E ADULTOS			EDUC. ESPECIAL	TOTAL EDUCAÇÃO BÁSICA	CRESC / DECRES
	EDUCAÇÃO INFANTIL			ENSINO FUNDAMENTAL			ENSINO MÉDIO			ENSINO FUND.	ENSINO MÉDIO	TOTAL EJA			
	CRECHE	PRÉ-ESC.	TOTAL	INICIAIS	FINAIS	TOTAL									
2021	-	-	-	28	15	43	12	-	12	-	-	-	2	55	1,9%
2020	-	-	-	29	19	48	6	-	6	-	-	-	1	54	-6,9%
2019	-	-	-	28	21	49	9	-	9	-	-	-	1	58	31,8%
2018	-	-	-	18	16	34	10	-	10	-	-	-	-	44	-29,0%
2017	-	-	-	29	22	51	11	-	11	-	-	-	2	62	-8,8%
2016	-	-	-	37	19	56	12	-	12	-	-	-	2	68	9,7%
2015	-	-	-	37	14	51	11	-	11	-	-	-	2	62	-1,6%
2014	-	-	-	32	21	53	9	-	9	-	-	-	1	63	14,5%
2013	-	-	-	22	21	43	11	-	11	-	-	-	1	55	1,9%
2012	-	-	-	20	17	37	16	-	16	-	-	-	1	54	8,0%
2011	-	-	-	22	13	35	14	-	14	-	-	-	1	50	-3,8%
2010	-	-	-	23	16	39	12	-	12	-	-	-	1	52	33,3%
2009	-	-	-	18	12	30	9	-	9	-	-	-	-	39	-11,4%
2008	-	-	-	20	15	35	9	-	9	-	-	-	-	44	-20,0%
2007	-	-	-	16	23	39	15	-	15	-	-	-	1	55	22,2%
2006	-	-	-	16	19	35	10	-	10	-	-	-	-	45	4,7%
2005	-	-	-	13	20	33	10	-	10	-	-	-	-	43	-10,4%
2004	-	-	-	20	14	34	14	-	14	-	-	-	-	48	0,0%
2003	-	-	-	22	13	35	-	-	-	-	-	13	-	48	33,3%
2002	-	-	-	21	7	28	-	-	-	-	-	8	-	36	80,0%
2001	-	-	-	20	-	20	-	-	-	-	-	-	-	20	-9,1%
2000	-	-	-	22	-	22	-	-	-	-	-	-	-	22	-100,0%
1999	-	-	-	-	-	-	-	-	-	-	-	-	-	-	-100,0%
1998	-	-	-	-	-	-	-	-	-	-	-	-	-	-	-100,0%
1997	-	-	-	-	-	-	-	-	-	-	-	-	-	-	0,0%

MATRÍCULA EDUCAÇÃO BÁSICA DA REDE ESTADUAL PERÍODO DE 1997/2021 DO MUNICÍPIO DE PACARAIMA

PERCENTUAL DE MATRÍCULA POR ETAPA E MODALIDADE - 1997 / 2021



Fonte: INEP/Censo da Educação Básica

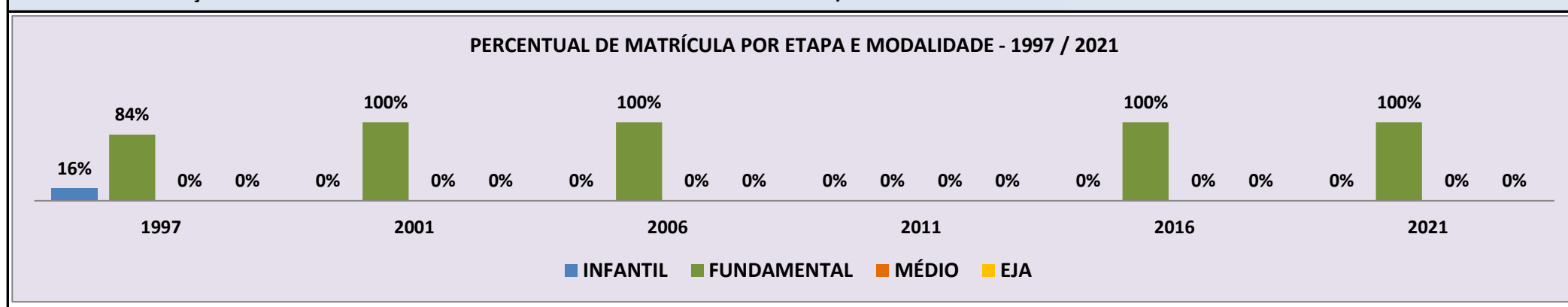
CENSO ESCOLAR EDUCAÇÃO BÁSICA - 1997 / 2021

DADOS E CARACTERÍSTICAS DA ESCOLA		REDE: ESTADUAL		ESCOLA INDÍGENA: SIM	
CÓDIGO: 14000857		ESCOLA ESTADUAL INDIGENA DESIDERIO DE OLIVEIRA			
END: COMUNIDADE INDIGENA CUMANA		Nº: -		CEP: 69.345.-000	
BAIRRO: -		LOCALIZAÇÃO: RURAL		MUNICÍPIO: PACARAIMA	
DDD: -	TELEFONE: -	SALA DE AULA: -	BIBLIOTECA: NÃO	REFEITÓRIO: NÃO	NÃO
LAB. DE INFORMÁTICA: NÃO	AUDITÓRIO: NÃO	PÁTIO COBERTO: NÃO	QUADRA DE ESPORTES: NÃO	NÃO	NÃO

MATRÍCULA CENSO ESCOLAR

ANO	ENSINO REGULAR							ED. PROF. ENSINO TÉCNICO	TOTAL EM/EP	EDUC. JOVENS E ADULTOS			EDUC. ESPECIAL	TOTAL EDUCAÇÃO BÁSICA	CRESC / DECRES
	EDUCAÇÃO INFANTIL			ENSINO FUNDAMENTAL			ENSINO MÉDIO			ENSINO FUND.	ENSINO MÉDIO	TOTAL EJA			
	CRECHE	PRÉ-ESC.	TOTAL	INICIAIS	FINAIS	TOTAL									
2021	-	-	-	4	-	4	-	-	-	-	-	-	-	4	0,0%
2020	-	-	-	4	-	4	-	-	-	-	-	-	-	4	0,0%
2019	-	-	-	4	-	4	-	-	-	-	-	-	-	4	-20,0%
2018	-	-	-	5	-	5	-	-	-	-	-	-	-	5	-28,6%
2017	-	-	-	7	-	7	-	-	-	-	-	-	-	7	0,0%
2016	-	-	-	7	-	7	-	-	-	-	-	-	-	7	75,0%
2015	-	-	-	4	-	4	-	-	-	-	-	-	-	4	-100,0%
2014	-	-	-	-	-	-	-	-	-	-	-	-	-	-	-100,0%
2013	-	-	-	-	-	-	-	-	-	-	-	-	-	-	-100,0%
2012	-	-	-	-	-	-	-	-	-	-	-	-	-	-	-100,0%
2011	-	-	-	-	-	-	-	-	-	-	-	-	-	-	-100,0%
2010	-	-	-	5	-	5	-	-	-	-	-	-	-	5	-37,5%
2009	-	-	-	8	-	8	-	-	-	-	-	-	-	8	14,3%
2008	-	-	-	7	-	7	-	-	-	-	-	-	-	7	0,0%
2007	-	-	-	7	-	7	-	-	-	-	-	-	-	7	-12,5%
2006	-	-	-	8	-	8	-	-	-	-	-	-	-	8	0,0%
2005	-	-	-	8	-	8	-	-	-	-	-	-	-	8	-57,9%
2004	-	4	4	15	-	15	-	-	-	-	-	-	-	19	111,1%
2003	-	5	5	4	-	4	-	-	-	-	-	-	-	9	125,0%
2002	-	1	1	3	-	3	-	-	-	-	-	-	-	4	0,0%
2001	-	-	-	4	-	4	-	-	-	-	-	-	-	4	-78,9%
2000	-	-	-	19	-	19	-	-	-	-	-	-	-	19	58,3%
1999	-	-	-	12	12	12	-	-	-	-	-	-	-	12	-25,0%
1998	4	-	4	12	-	12	-	-	-	-	-	-	-	16	-15,8%
1997	-	3	3	-	-	16	-	-	-	-	-	-	-	19	0,0%

MATRÍCULA EDUCAÇÃO BÁSICA DA REDE ESTADUAL PERÍODO DE 1997/2021 DO MUNICÍPIO DE PACARAIMA

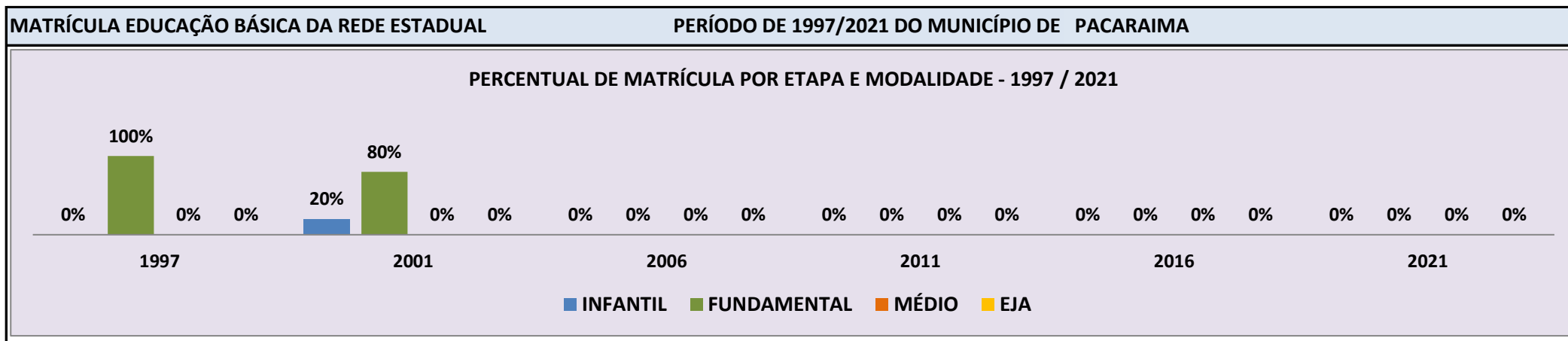


Fonte: INEP/Censo da Educação Básica

CENSO ESCOLAR EDUCAÇÃO BÁSICA - 1997 / 2021

DADOS E CARACTERÍSTICAS DA ESCOLA		REDE: ESTADUAL		ESCOLA INDÍGENA: SIM	
CÓDIGO: 14000890		ESCOLA ESTADUAL INDIGENA DOROTEU JOSE DA SILVA			
END:		Nº:		CEP:	
BAIRRO:		LOCALIZAÇÃO: RURAL		MUNICÍPIO: PACARAIMA	
DDD:	TELEFONE:	SALA DE AULA:	BIBLIOTECA:	REFEITÓRIO:	NÃO
LAB. DE INFORMÁTICA:	NÃO	AUDITÓRIO:	NÃO	PÁTIO COBERTO:	NÃO
			NÃO	QUADRA DE ESPORTES:	NÃO

MATRÍCULA CENSO ESCOLAR															
ANO	ENSINO REGULAR							ED. PROF. ENSINO TÉCNICO	TOTAL EM/EP	EDUC. JOVENS E ADULTOS			EDUC. ESPECIAL	TOTAL EDUCAÇÃO BÁSICA	CRESC / DECRES
	EDUCAÇÃO INFANTIL			ENSINO FUNDAMENTAL			ENSINO MÉDIO			ENSINO FUND.	ENSINO MÉDIO	TOTAL EJA			
	CRECHE	PRÉ-ESC.	TOTAL	INICIAIS	FINAIS	TOTAL									
2021	-	-	-	-	-	-	-	-	-	-	-	-	-	-	-100,0%
2020	-	-	-	-	-	-	-	-	-	-	-	-	-	-	-100,0%
2019	-	-	-	-	-	-	-	-	-	-	-	-	-	-	-100,0%
2018	-	-	-	-	-	-	-	-	-	-	-	-	-	-	-100,0%
2017	-	-	-	-	-	-	-	-	-	-	-	-	-	-	-100,0%
2016	-	-	-	-	-	-	-	-	-	-	-	-	-	-	-100,0%
2015	-	-	-	-	-	-	-	-	-	-	-	-	-	-	-100,0%
2014	-	-	-	-	-	-	-	-	-	-	-	-	-	-	-100,0%
2013	-	-	-	-	-	-	-	-	-	-	-	-	-	-	-100,0%
2012	-	-	-	-	-	-	-	-	-	-	-	-	-	-	-100,0%
2011	-	-	-	-	-	-	-	-	-	-	-	-	-	-	-100,0%
2010	-	-	-	-	-	-	-	-	-	-	-	-	-	-	-100,0%
2009	-	-	-	-	-	-	-	-	-	-	-	-	-	-	-100,0%
2008	-	-	-	-	-	-	-	-	-	-	-	-	-	-	-100,0%
2007	-	-	-	-	-	-	-	-	-	-	-	-	-	-	-100,0%
2006	-	-	-	-	-	-	-	-	-	-	-	-	-	-	-100,0%
2005	-	-	-	-	-	-	-	-	-	-	-	-	-	-	-100,0%
2004	-	-	-	-	-	-	-	-	-	-	-	-	-	-	-100,0%
2003	-	-	-	-	-	-	-	-	-	-	-	-	-	-	-100,0%
2002	-	1	1	5	-	5	-	-	-	-	-	-	-	6	20,0%
2001	-	1	1	4	-	4	-	-	-	-	-	-	-	5	0,0%
2000	-	1	1	4	-	4	-	-	-	-	-	-	-	5	0,0%
1999	-	-	-	5	5	5	-	-	-	-	-	-	-	5	-50,0%
1998	-	-	-	10	-	10	-	-	-	-	-	-	-	10	-28,6%
1997	-	-	-	-	-	14	-	-	-	-	-	-	-	14	0,0%

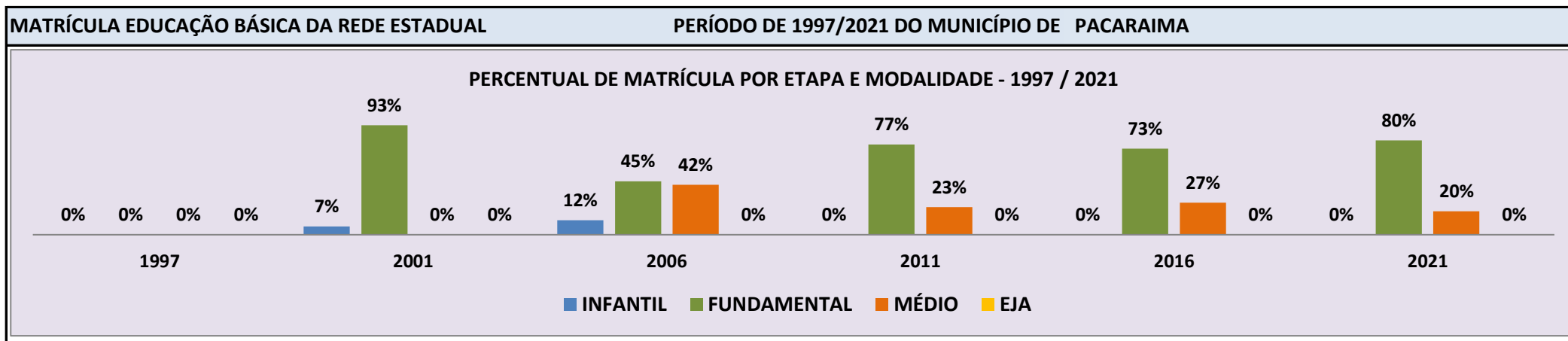


Fonte: INEP/Censo da Educação Básica

CENSO ESCOLAR EDUCAÇÃO BÁSICA - 1997 / 2021

DADOS E CARACTERÍSTICAS DA ESCOLA				REDE: ESTADUAL				ESCOLA INDÍGENA: SIM			
CÓDIGO: 14000911		ESCOLA ESTADUAL INDIGENA JOSE JOAQUIM									
END: COM IND MARUAI				Nº: -		CEP: 69.345.-000					
BAIRRO: -		LOCALIZAÇÃO: RURAL				MUNICÍPIO: PACARAIMA					
DDD: 95	TELEFONE: 99174-8035	SALA DE AULA: -		BIBLIOTECA: NÃO		REFEITÓRIO: NÃO					
LAB. DE INFORMÁTICA: NÃO	AUDITÓRIO: NÃO	PÁTIO COBERTO: NÃO		QUADRA DE ESPORTES: NÃO							

MATRÍCULA CENSO ESCOLAR																
ANO	ENSINO REGULAR							ED. PROF. TÉCNICO	TOTAL EM/EP	EDUC. JOVENS E ADULTOS			EDUC. ESPECIAL	TOTAL EDUCAÇÃO BÁSICA	CRESC / DECRESC	
	EDUCAÇÃO INFANTIL			ENSINO FUNDAMENTAL			ENSINO MÉDIO			ENSINO FUND.	ENSINO MÉDIO	TOTAL EJA				
	CRECHE	PRÉ-ESC.	TOTAL	INICIAIS	FINAIS	TOTAL										
2021	-	-	-	38	30	68	17	-	17	-	-	-	2	85	11,8%	
2020	-	-	-	36	27	63	13	-	13	-	-	-	2	76	-5,0%	
2019	-	-	-	34	35	69	11	-	11	-	-	-	2	80	-3,6%	
2018	-	-	-	35	31	66	17	-	17	-	-	-	2	83	-4,6%	
2017	-	-	-	37	32	69	18	-	18	-	-	-	-	87	2,4%	
2016	-	-	-	36	26	62	23	-	23	-	-	-	-	85	7,6%	
2015	-	-	-	40	26	66	13	-	13	-	-	-	-	79	25,4%	
2014	-	-	-	39	18	57	6	-	6	-	-	-	-	63	23,5%	
2013	-	-	-	24	18	42	9	-	9	-	-	-	-	51	8,5%	
2012	-	-	-	25	17	42	5	-	5	-	-	-	-	47	0,0%	
2011	-	-	-	25	11	36	11	-	11	-	-	-	-	47	-27,7%	
2010	-	-	-	33	19	52	13	-	13	-	-	-	-	65	6,6%	
2009	-	-	-	29	17	46	15	-	15	-	-	-	-	61	-17,6%	
2008	-	-	-	30	21	51	23	-	23	-	-	-	-	74	4,2%	
2007	-	-	-	21	20	41	30	-	30	-	-	-	-	71	-26,8%	
2006	-	12	12	23	21	44	41	-	41	-	-	-	-	97	2,1%	
2005	-	10	10	19	30	49	36	-	36	-	-	-	-	95	10,5%	
2004	-	6	6	18	32	50	30	-	30	-	-	-	-	86	7,5%	
2003	-	6	6	19	55	74	-	-	-	-	-	-	-	80	19,4%	
2002	-	5	5	18	44	62	-	-	-	-	-	-	-	67	-4,3%	
2001	-	5	5	21	44	65	-	-	-	-	-	-	-	70	45,8%	
2000	-	5	5	20	23	43	-	-	-	-	-	-	-	48	-100,0%	
1999	-	-	-	-	-	-	-	-	-	-	-	-	-	-	-100,0%	
1998	-	-	-	-	-	-	-	-	-	-	-	-	-	-	-100,0%	
1997	-	-	-	-	-	-	-	-	-	-	-	-	-	-	0,0%	

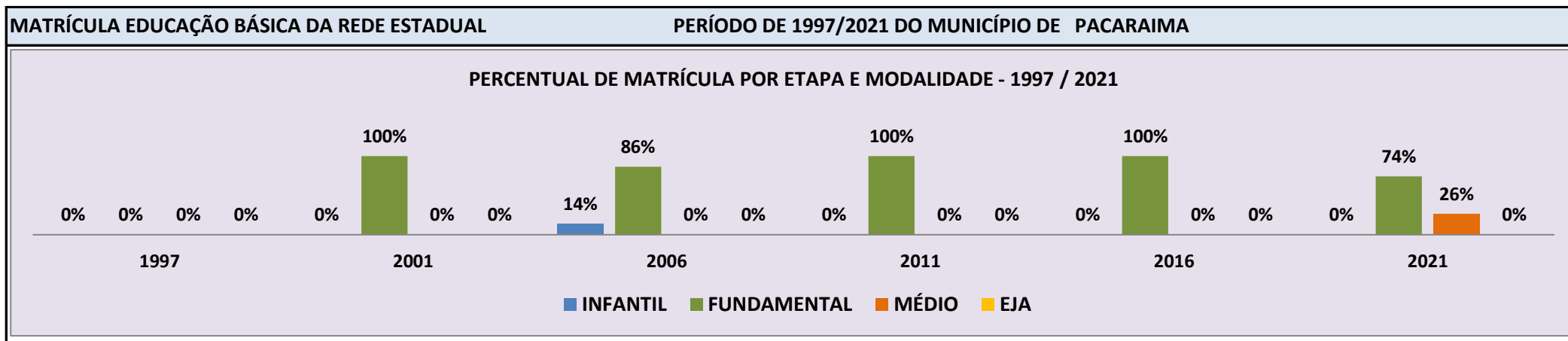


Fonte: INEP/Censo da Educação Básica

CENSO ESCOLAR EDUCAÇÃO BÁSICA - 1997 / 2021

DADOS E CARACTERÍSTICAS DA ESCOLA				REDE: ESTADUAL				ESCOLA INDÍGENA: SIM			
CÓDIGO: 14000920		ESCOLA ESTADUAL INDIGENA IZAURA ROTH									
END: COMUNIDADE INDIGENA SABIA				Nº: -		CEP: 69.345.-000					
BAIRRO: -				LOCALIZAÇÃO: RURAL		MUNICÍPIO: PACARAIMA					
DDD: 95		TELEFONE: 99132-8003		SALA DE AULA: 1		BIBLIOTECA: NÃO		REFEITÓRIO: NÃO			
LAB. DE INFORMÁTICA: NÃO		AUDITÓRIO: NÃO		PÁTIO COBERTO: NÃO		QUADRA DE ESPORTES: NÃO					

MATRÍCULA CENSO ESCOLAR																
ANO	ENSINO REGULAR							ED. PROF. TÉCNICO	TOTAL EM/EP	EDUC. JOVENS E ADULTOS			EDUC. ESPECIAL	TOTAL EDUCAÇÃO BÁSICA	CRESC / DECRESC	
	EDUCAÇÃO INFANTIL			ENSINO FUNDAMENTAL			ENSINO MÉDIO			ENSINO FUND.	ENSINO MÉDIO	TOTAL EJA				
	CRECHE	PRÉ-ESC.	TOTAL	INICIAIS	FINAIS	TOTAL										
2021	-	-	-	24	36	60	21	-	21	-	-	-	4	81	22,7%	
2020	-	-	-	21	33	54	12	-	12	-	-	-	1	66	1,5%	
2019	-	-	-	29	21	50	15	-	15	-	-	-	1	65	6,6%	
2018	-	-	-	30	21	51	10	-	10	-	-	-	1	61	22,0%	
2017	-	-	-	26	16	42	8	-	8	-	-	-	-	50	257,1%	
2016	-	-	-	14	-	14	-	-	-	-	-	-	-	14	-17,6%	
2015	-	-	-	17	-	17	-	-	-	-	-	-	-	17	13,3%	
2014	-	-	-	15	-	15	-	-	-	-	-	-	-	15	0,0%	
2013	-	-	-	15	-	15	-	-	-	-	-	-	-	15	36,4%	
2012	-	-	-	11	-	11	-	-	-	-	-	-	-	11	0,0%	
2011	-	-	-	11	-	11	-	-	-	-	-	-	-	11	0,0%	
2010	-	-	-	11	-	11	-	-	-	-	-	-	-	11	10,0%	
2009	-	-	-	10	-	10	-	-	-	-	-	-	-	10	25,0%	
2008	-	-	-	8	-	8	-	-	-	-	-	-	-	8	-33,3%	
2007	-	-	-	12	-	12	-	-	-	-	-	-	-	12	-45,5%	
2006	-	3	3	19	-	19	-	-	-	-	-	-	-	22	-40,5%	
2005	-	11	11	11	-	11	-	-	-	15	-	15	-	37	54,2%	
2004	-	-	-	9	-	9	-	-	-	15	-	15	-	24	84,6%	
2003	-	-	-	13	-	13	-	-	-	-	-	-	-	13	-43,5%	
2002	-	-	-	23	-	23	-	-	-	-	-	-	-	23	15,0%	
2001	-	-	-	20	-	20	-	-	-	-	-	-	-	20	-20,0%	
2000	-	-	-	25	-	25	-	-	-	-	-	-	-	25	-100,0%	
1999	-	-	-	-	-	-	-	-	-	-	-	-	-	-	-100,0%	
1998	-	-	-	-	-	-	-	-	-	-	-	-	-	-	-100,0%	
1997	-	-	-	-	-	-	-	-	-	-	-	-	-	-	0,0%	

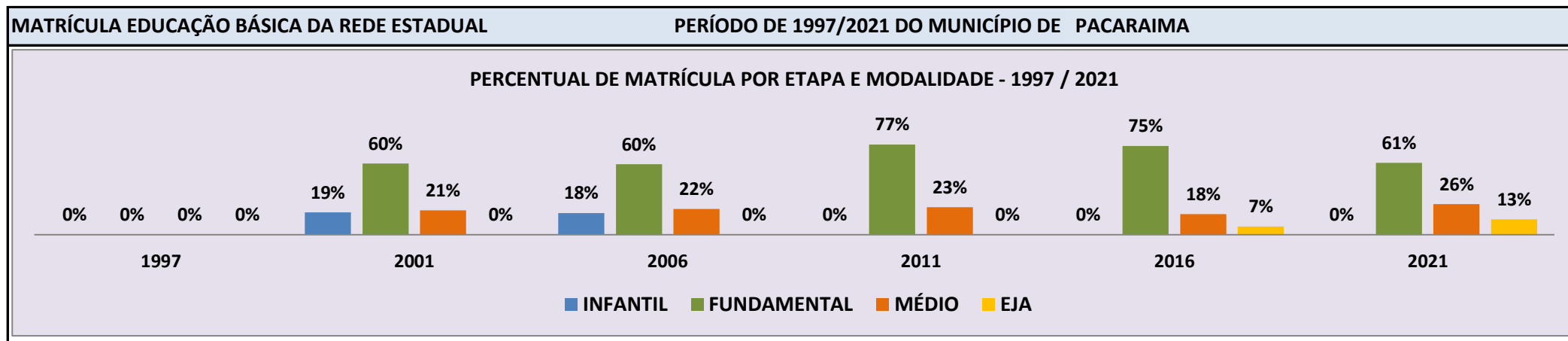


Fonte: INEP/Censo da Educação Básica

CENSO ESCOLAR EDUCAÇÃO BÁSICA - 1997 / 2021

DADOS E CARACTERÍSTICAS DA ESCOLA				REDE: ESTADUAL				ESCOLA INDÍGENA: SIM			
CÓDIGO: 14000954		ESCOLA ESTADUAL INDIGENA JOSE MARCOLINO									
END: COMUNIDADE INDIGENA CONTAO				Nº: -		CEP: 69.345.-000					
BAIRRO: -		LOCALIZAÇÃO: RURAL				MUNICÍPIO: PACARAIMA					
DDD: 95	TELEFONE: 98404-3158	SALA DE AULA: 10		BIBLIOTECA: SIM		REFEITÓRIO: SIM					
LAB. DE INFORMÁTICA: SIM		AUDITÓRIO: NÃO		PÁTIO COBERTO: SIM		QUADRA DE ESPORTES: SIM					

MATRÍCULA CENSO ESCOLAR																
ANO	ENSINO REGULAR							ED. PROF. TÉCNICO	TOTAL EM/EP	EDUC. JOVENS E ADULTOS			EDUC. ESPECIAL	TOTAL EDUCAÇÃO BÁSICA	CRESC / DECRES	
	EDUCAÇÃO INFANTIL			ENSINO FUNDAMENTAL			ENSINO MÉDIO			ENSINO FUND.	ENSINO MÉDIO	TOTAL EJA				
	CRECHE	PRÉ-ESC.	TOTAL	INICIAIS	FINAIS	TOTAL										
2021	-	-	-	118	161	279	118	-	118	-	60	60	1	457	-0,9%	
2020	-	-	-	150	160	310	114	-	114	-	37	37	1	461	3,6%	
2019	-	-	-	173	162	335	98	-	98	-	12	12	2	445	3,2%	
2018	-	-	-	167	195	362	65	-	65	-	4	4	1	431	-4,4%	
2017	-	-	-	165	180	345	83	-	83	-	23	23	-	451	-4,7%	
2016	-	-	-	168	189	357	83	-	83	-	33	33	-	473	-3,5%	
2015	-	-	-	175	174	349	97	-	97	20	24	44	-	490	1,7%	
2014	-	-	-	195	158	353	93	-	93	-	36	36	-	482	-6,4%	
2013	-	-	-	172	181	353	97	-	97	24	41	65	-	515	20,0%	
2012	-	-	-	163	122	285	104	-	104	39	-	39	1	429	8,9%	
2011	-	-	-	150	151	301	92	-	92	-	-	-	1	394	5,3%	
2010	-	-	-	150	153	303	70	-	70	-	-	-	1	374	13,7%	
2009	-	-	-	121	138	259	69	-	69	-	-	-	1	329	6,5%	
2008	-	-	-	115	117	232	76	-	76	-	-	-	1	309	-10,7%	
2007	-	-	-	120	146	266	79	-	79	-	-	-	1	346	-6,0%	
2006	-	68	68	113	107	220	80	-	80	-	-	-	-	368	-4,7%	
2005	-	68	68	118	93	211	94	-	94	13	-	13	-	386	23,7%	
2004	-	-	-	120	89	209	88	-	88	15	-	15	-	312	-29,4%	
2003	-	68	68	113	88	201	123	-	123	-	-	50	-	442	11,3%	
2002	-	55	55	108	128	236	84	-	84	-	-	22	-	397	17,1%	
2001	-	64	64	109	96	205	70	-	70	-	-	-	-	339	-12,4%	
2000	-	54	54	112	103	215	85	-	85	-	-	33	-	387	-100,0%	
1999	-	-	-	-	-	-	-	-	-	-	-	-	-	-	-100,0%	
1998	-	-	-	-	-	-	-	-	-	-	-	-	-	-	-100,0%	
1997	-	-	-	-	-	-	-	-	-	-	-	-	-	-	0,0%	



Fonte: INEP/Censo da Educação Básica

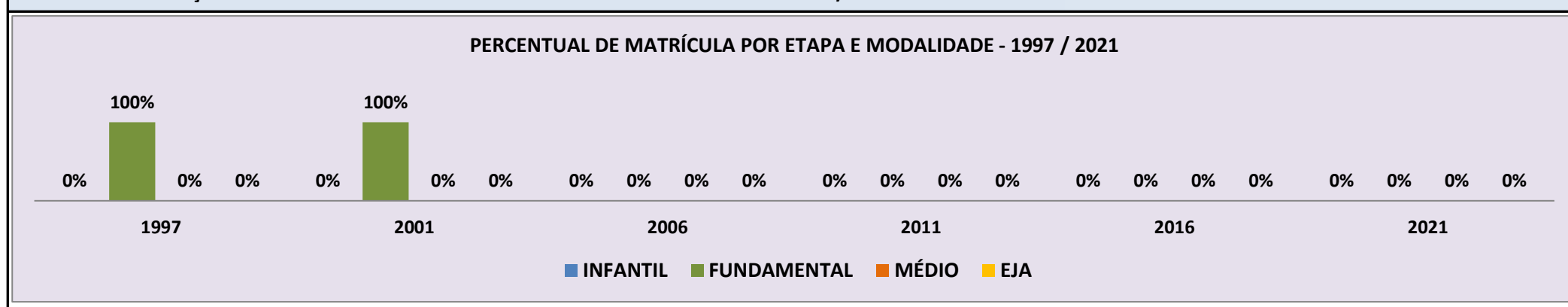
CENSO ESCOLAR EDUCAÇÃO BÁSICA - 1997 / 2021

DADOS E CARACTERÍSTICAS DA ESCOLA		REDE: ESTADUAL	ESCOLA INDÍGENA: SIM	
CÓDIGO: 14000970	ESCOLA ESTADUAL INDIGENA GAUCHO DIAS			
END:			Nº:	CEP:
BAIRRO:	LOCALIZAÇÃO: RURAL		MUNICÍPIO: PACARAIMA	
DDD:	TELEFONE:	SALA DE AULA:	BIBLIOTECA: NÃO	REFEITÓRIO: NÃO
LAB. DE INFORMÁTICA: NÃO	AUDITÓRIO: NÃO	PÁTIO COBERTO: NÃO	QUADRA DE ESPORTES: NÃO	

MATRÍCULA CENSO ESCOLAR

ANO	ENSINO REGULAR							ED. PROF. ENSINO TÉCNICO	TOTAL EM/EP	EDUC. JOVENS E ADULTOS			EDUC. ESPECIAL	TOTAL EDUCAÇÃO BÁSICA	CRESC / DECRES
	EDUCAÇÃO INFANTIL			ENSINO FUNDAMENTAL			ENSINO MÉDIO			ENSINO FUND.	ENSINO MÉDIO	TOTAL EJA			
	CRECHE	PRÉ-ESC.	TOTAL	INICIAIS	FINAIS	TOTAL									
2021	-	-	-	-	-	-	-	-	-	-	-	-	-	-	-100,0%
2020	-	-	-	-	-	-	-	-	-	-	-	-	-	-	-100,0%
2019	-	-	-	-	-	-	-	-	-	-	-	-	-	-	-100,0%
2018	-	-	-	-	-	-	-	-	-	-	-	-	-	-	-100,0%
2017	-	-	-	-	-	-	-	-	-	-	-	-	-	-	-100,0%
2016	-	-	-	-	-	-	-	-	-	-	-	-	-	-	-100,0%
2015	-	-	-	-	-	-	-	-	-	-	-	-	-	-	-100,0%
2014	-	-	-	-	-	-	-	-	-	-	-	-	-	-	-100,0%
2013	-	-	-	-	-	-	-	-	-	-	-	-	-	-	-100,0%
2012	-	-	-	-	-	-	-	-	-	-	-	-	-	-	-100,0%
2011	-	-	-	-	-	-	-	-	-	-	-	-	-	-	-100,0%
2010	-	-	-	-	-	-	-	-	-	-	-	-	-	-	-100,0%
2009	-	-	-	-	-	-	-	-	-	-	-	-	-	-	-100,0%
2008	-	-	-	-	-	-	-	-	-	-	-	-	-	-	-100,0%
2007	-	-	-	-	-	-	-	-	-	-	-	-	-	-	-100,0%
2006	-	-	-	-	-	-	-	-	-	-	-	-	-	-	-100,0%
2005	-	-	-	-	-	-	-	-	-	-	-	-	-	-	-100,0%
2004	-	-	-	-	-	-	-	-	-	-	-	-	-	-	-100,0%
2003	-	-	-	-	-	-	-	-	-	-	-	-	-	-	-100,0%
2002	-	-	-	8	-	8	-	-	-	-	-	-	-	8	-52,9%
2001	-	-	-	17	-	17	-	-	-	-	-	-	-	17	13,3%
2000	-	4	4	11	-	11	-	-	-	-	-	-	-	15	0,0%
1999	-	-	-	15	15	15	-	-	-	-	-	-	-	15	25,0%
1998	-	-	-	12	-	12	-	-	-	-	-	-	-	12	50,0%
1997	-	-	-	-	-	8	-	-	-	-	-	-	-	8	0,0%

MATRÍCULA EDUCAÇÃO BÁSICA DA REDE ESTADUAL PERÍODO DE 1997/2021 DO MUNICÍPIO DE PACARAIMA



Fonte: INEP/Censo da Educação Básica

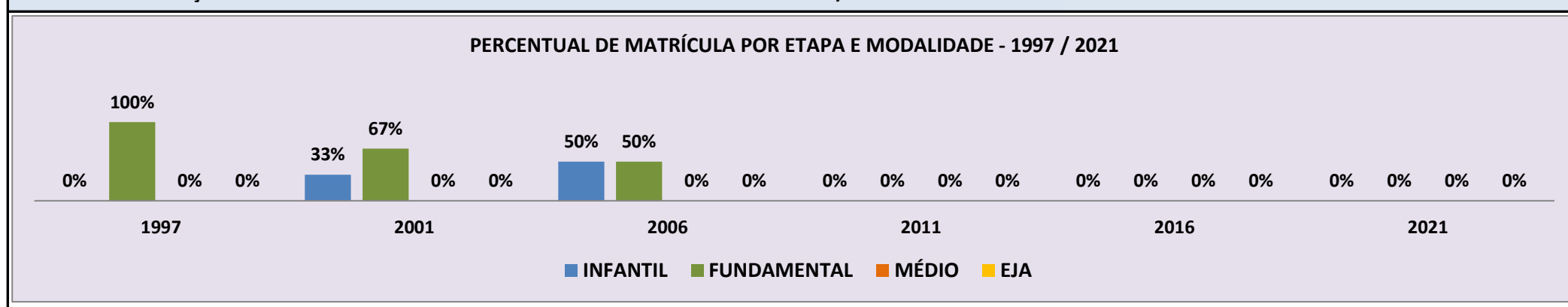
CENSO ESCOLAR EDUCAÇÃO BÁSICA - 1997 / 2021

DADOS E CARACTERÍSTICAS DA ESCOLA		REDE: ESTADUAL		ESCOLA INDÍGENA: SIM	
CÓDIGO: 14001039		ESCOLA ESTADUAL INDIGENA INDIO MAKUNAIME			
END:		Nº:		CEP:	
BAIRRO:		LOCALIZAÇÃO: RURAL		MUNICÍPIO: PACARAIMA	
DDD:	TELEFONE:	SALA DE AULA:	BIBLIOTECA:	REFEITÓRIO:	NÃO
LAB. DE INFORMÁTICA:	NÃO	AUDITÓRIO:	NÃO	PÁTIO COBERTO:	NÃO
			NÃO	QUADRA DE ESPORTES:	NÃO

MATRÍCULA CENSO ESCOLAR

ANO	ENSINO REGULAR							ED. PROF. ENSINO TÉCNICO	TOTAL EM/EP	EDUC. JOVENS E ADULTOS			EDUC. ESPECIAL	TOTAL EDUCAÇÃO BÁSICA	CRESC / DECRES
	EDUCAÇÃO INFANTIL			ENSINO FUNDAMENTAL			ENSINO MÉDIO			ENSINO FUND.	ENSINO MÉDIO	TOTAL EJA			
	CRECHE	PRÉ-ESC.	TOTAL	INICIAIS	FINAIS	TOTAL									
2021	-	-	-	-	-	-	-	-	-	-	-	-	-	-	-100,0%
2020	-	-	-	-	-	-	-	-	-	-	-	-	-	-	-100,0%
2019	-	-	-	-	-	-	-	-	-	-	-	-	-	-	-100,0%
2018	-	-	-	-	-	-	-	-	-	-	-	-	-	-	-100,0%
2017	-	-	-	-	-	-	-	-	-	-	-	-	-	-	-100,0%
2016	-	-	-	-	-	-	-	-	-	-	-	-	-	-	-100,0%
2015	-	-	-	-	-	-	-	-	-	-	-	-	-	-	-100,0%
2014	-	-	-	-	-	-	-	-	-	-	-	-	-	-	-100,0%
2013	-	-	-	-	-	-	-	-	-	-	-	-	-	-	-100,0%
2012	-	-	-	-	-	-	-	-	-	-	-	-	-	-	-100,0%
2011	-	-	-	-	-	-	-	-	-	-	-	-	-	-	-100,0%
2010	-	-	-	-	-	-	-	-	-	-	-	-	-	-	-100,0%
2009	-	-	-	-	-	-	-	-	-	-	-	-	-	-	-100,0%
2008	-	-	-	-	-	-	-	-	-	-	-	-	-	-	-100,0%
2007	-	-	-	-	-	-	-	-	-	-	-	-	-	-	-100,0%
2006	-	5	5	5	-	5	-	-	-	-	-	-	-	10	66,7%
2005	-	2	2	4	-	4	-	-	-	-	-	-	-	6	-25,0%
2004	-	6	6	2	-	2	-	-	-	-	-	-	-	8	-100,0%
2003	-	-	-	-	-	-	-	-	-	-	-	-	-	-	-100,0%
2002	-	3	3	5	-	5	-	-	-	-	-	-	-	8	-11,1%
2001	-	3	3	6	-	6	-	-	-	-	-	-	-	9	-25,0%
2000	-	1	1	11	-	11	-	-	-	-	-	-	-	12	-45,5%
1999	4	-	4	18	18	18	-	-	-	-	-	-	-	22	-4,3%
1998	5	-	5	18	-	18	-	-	-	-	-	-	-	23	130,0%
1997	-	-	-	-	-	10	-	-	-	-	-	-	-	10	0,0%

MATRÍCULA EDUCAÇÃO BÁSICA DA REDE ESTADUAL PERÍODO DE 1997/2021 DO MUNICÍPIO DE PACARAIMA

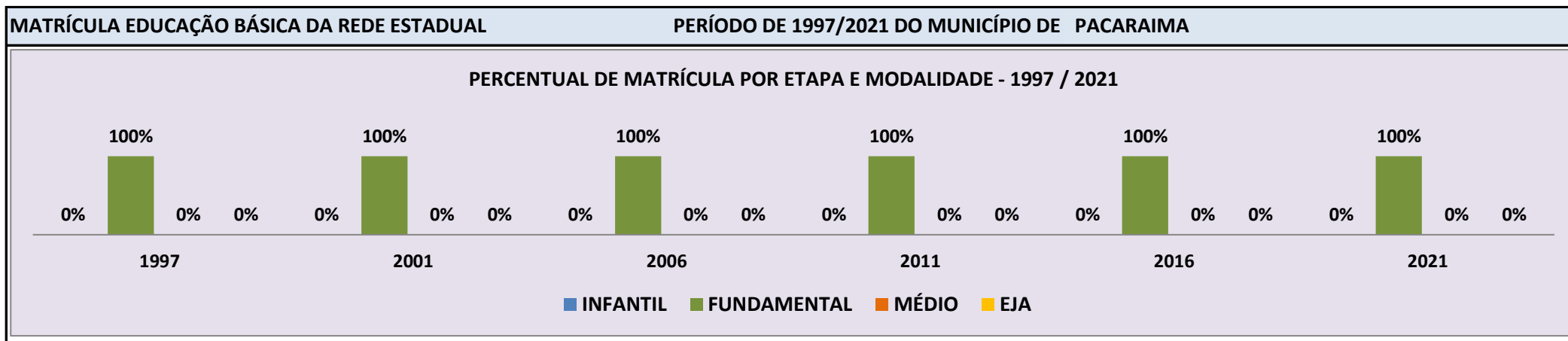


Fonte: INEP/Censo da Educação Básica

CENSO ESCOLAR EDUCAÇÃO BÁSICA - 1997 / 2021

DADOS E CARACTERÍSTICAS DA ESCOLA				REDE: ESTADUAL				ESCOLA INDÍGENA: SIM			
CÓDIGO: 14001047		ESCOLA ESTADUAL INDIGENA INDIO TAWINA									
END: COMUNIDADE INDIGENA NOVA VITORIA				Nº: -		CEP: 69.345.-000					
BAIRRO: -		LOCALIZAÇÃO: RURAL				MUNICÍPIO: PACARAIMA					
DDD: 95		TELEFONE: 99147-4527		SALA DE AULA: -		BIBLIOTECA: NÃO		REFEITÓRIO: NÃO			
LAB. DE INFORMÁTICA: NÃO		AUDITÓRIO: NÃO		PÁTIO COBERTO: NÃO		QUADRA DE ESPORTES: NÃO					

MATRÍCULA CENSO ESCOLAR															
ANO	ENSINO REGULAR							ED. PROF. TÉCNICO	TOTAL EM/EP	EDUC. JOVENS E ADULTOS			EDUC. ESPECIAL	TOTAL EDUCAÇÃO BÁSICA	CRESC / DECRESC
	EDUCAÇÃO INFANTIL			ENSINO FUNDAMENTAL			ENSINO MÉDIO			ENSINO FUND.	ENSINO MÉDIO	TOTAL EJA			
	CRECHE	PRÉ-ESC.	TOTAL	INICIAIS	FINAIS	TOTAL									
2021	-	-	-	12	-	12	-	-	-	-	-	-	-	12	-14,3%
2020	-	-	-	14	-	14	-	-	-	-	-	-	-	14	40,0%
2019	-	-	-	10	-	10	-	-	-	-	-	-	-	10	25,0%
2018	-	-	-	8	-	8	-	-	-	-	-	-	-	8	14,3%
2017	-	-	-	7	-	7	-	-	-	-	-	-	-	7	-12,5%
2016	-	-	-	8	-	8	-	-	-	-	-	-	-	8	166,7%
2015	-	-	-	3	-	3	-	-	-	-	-	-	-	3	-66,7%
2014	-	-	-	9	-	9	-	-	-	-	-	-	-	9	-18,2%
2013	-	-	-	11	-	11	-	-	-	-	-	-	-	11	-21,4%
2012	-	-	-	13	-	13	-	-	-	-	-	1	-	14	40,0%
2011	-	-	-	10	-	10	-	-	-	-	-	-	-	10	-9,1%
2010	-	-	-	11	-	11	-	-	-	-	-	-	-	11	0,0%
2009	-	-	-	11	-	11	-	-	-	-	-	-	-	11	-21,4%
2008	-	-	-	14	-	14	-	-	-	-	-	-	-	14	7,7%
2007	-	-	-	13	-	13	-	-	-	-	-	-	-	13	-23,5%
2006	-	-	-	17	-	17	-	-	-	-	-	-	-	17	112,5%
2005	-	-	-	8	-	8	-	-	-	-	-	-	-	8	-27,3%
2004	-	-	-	11	-	11	-	-	-	-	-	-	-	11	-31,3%
2003	-	-	-	16	-	16	-	-	-	-	-	-	-	16	100,0%
2002	-	-	-	8	-	8	-	-	-	-	-	-	-	8	-63,6%
2001	-	-	-	22	-	22	-	-	-	-	-	-	-	22	0,0%
2000	-	-	-	22	-	22	-	-	-	-	-	-	-	22	69,2%
1999	-	-	-	13	13	13	-	-	-	-	-	-	-	13	-13,3%
1998	-	-	-	15	-	15	-	-	-	-	-	-	-	15	7,1%
1997	-	-	-	-	-	14	-	-	-	-	-	-	-	14	0,0%



Fonte: INEP/Censo da Educação Básica

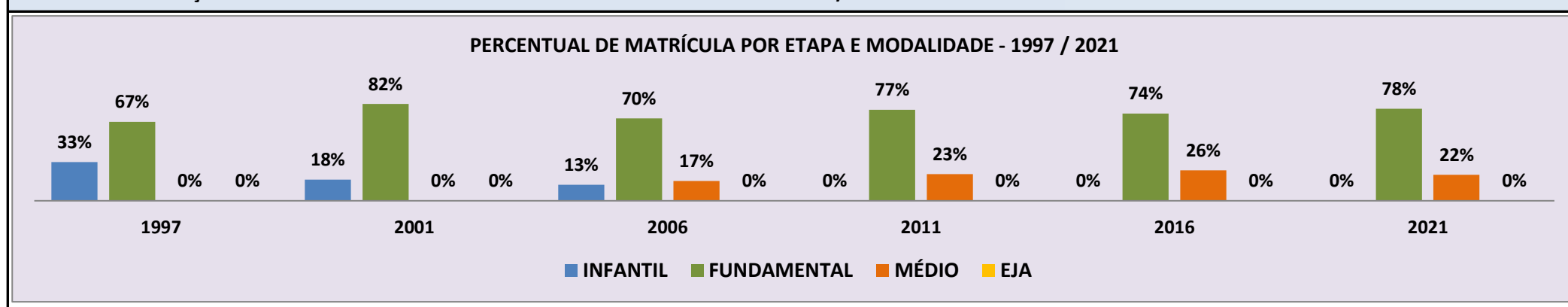
CENSO ESCOLAR EDUCAÇÃO BÁSICA - 1997 / 2021

DADOS E CARACTERÍSTICAS DA ESCOLA		REDE: ESTADUAL		ESCOLA INDÍGENA: SIM	
CÓDIGO: 14001160		ESCOLA ESTADUAL INDIGENA MADRE CONCEICAO DIAS			
END: COMUNIDADE INDIGENA TAXI		Nº: -		CEP: 69.345.-000	
BAIRRO: -		LOCALIZAÇÃO: RURAL		MUNICÍPIO: PACARAIMA	
DDD: 95	TELEFONE: -	SALA DE AULA: 3	BIBLIOTECA: NÃO	REFEITÓRIO: NÃO	NÃO
LAB. DE INFORMÁTICA: NÃO	AUDITÓRIO: NÃO	PÁTIO COBERTO: NÃO	QUADRA DE ESPORTES: NÃO	NÃO	NÃO

MATRÍCULA CENSO ESCOLAR

ANO	ENSINO REGULAR							ED. PROF. ENSINO TÉCNICO	TOTAL EM/EP	EDUC. JOVENS E ADULTOS			EDUC. ESPECIAL	TOTAL EDUCAÇÃO BÁSICA	CRESC / DECRES
	EDUCAÇÃO INFANTIL			ENSINO FUNDAMENTAL			ENSINO MÉDIO			ENSINO FUND.	ENSINO MÉDIO	TOTAL EJA			
	CRECHE	PRÉ-ESC.	TOTAL	INICIAIS	FINAIS	TOTAL									
2021	-	-	-	37	52	89	25	-	25	-	-	-	-	114	7,5%
2020	-	-	-	42	44	86	20	-	20	-	-	-	-	106	-10,2%
2019	-	-	-	46	50	96	22	-	22	-	-	-	-	118	-18,1%
2018	-	-	-	64	50	114	30	-	30	-	-	-	1	144	0,0%
2017	-	-	-	68	41	109	35	-	35	-	-	-	1	144	-6,5%
2016	-	-	-	69	45	114	40	-	40	-	-	-	1	154	9,2%
2015	-	-	-	62	50	112	29	-	29	-	-	-	1	141	-7,8%
2014	-	-	-	66	54	120	33	-	33	-	-	-	-	153	12,5%
2013	-	-	-	46	66	112	24	-	24	-	-	-	-	136	7,9%
2012	-	-	-	50	54	104	22	-	22	-	-	-	-	126	-10,6%
2011	-	-	-	58	51	109	32	-	32	-	-	-	-	141	6,0%
2010	-	-	-	62	40	102	31	-	31	-	-	-	-	133	5,6%
2009	-	-	-	59	34	93	33	-	33	-	-	-	-	126	11,5%
2008	-	-	-	56	37	93	20	-	20	-	-	-	-	113	-13,7%
2007	-	-	-	64	40	104	27	-	27	-	-	-	-	131	4,0%
2006	-	17	17	43	45	88	21	-	21	-	-	-	-	126	-13,1%
2005	-	32	32	51	41	92	21	-	21	-	-	-	-	145	3,6%
2004	-	27	27	58	36	94	19	-	19	-	-	-	-	140	15,7%
2003	-	27	27	58	36	94	-	-	-	-	-	-	-	121	-1,6%
2002	-	20	20	55	48	103	-	-	-	-	-	-	-	123	-4,7%
2001	-	23	23	52	54	106	-	-	-	-	-	-	-	129	11,2%
2000	-	26	26	56	34	90	-	-	-	-	-	-	-	116	36,5%
1999	30	-	30	55	55	55	-	-	-	-	-	-	-	85	2,4%
1998	26	-	26	57	-	57	-	-	-	-	-	-	-	83	13,7%
1997	-	24	24	-	-	49	-	-	-	-	-	-	-	73	0,0%

MATRÍCULA EDUCAÇÃO BÁSICA DA REDE ESTADUAL PERÍODO DE 1997/2021 DO MUNICÍPIO DE PACARAIMA

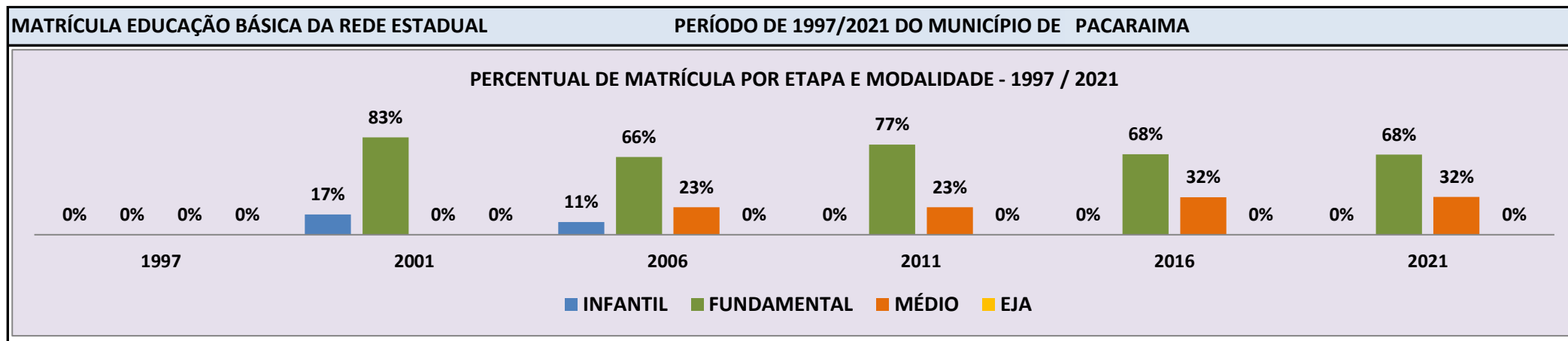


Fonte: INEP/Censo da Educação Básica

CENSO ESCOLAR EDUCAÇÃO BÁSICA - 1997 / 2021

DADOS E CARACTERÍSTICAS DA ESCOLA				REDE: ESTADUAL				ESCOLA INDÍGENA: SIM			
CÓDIGO: 14001179		ESCOLA ESTADUAL INDIGENA INDIA FRANCISCA DA SILVA MACUXI									
END: COMUNIDADE INDIGENA ROCA				Nº: -		CEP: 69.345.-000					
BAIRRO: -				LOCALIZAÇÃO: RURAL		MUNICÍPIO: PACARAIMA					
DDD: 95		TELEFONE: 99172-9802		SALA DE AULA: 6		BIBLIOTECA: SIM		REFEITÓRIO: NÃO			
LAB. DE INFORMÁTICA: NÃO		AUDITÓRIO: NÃO		PÁTIO COBERTO: SIM		QUADRA DE ESPORTES: NÃO					

MATRÍCULA CENSO ESCOLAR																
ANO	ENSINO REGULAR							ED. PROF. ENSINO TÉCNICO	TOTAL EM/EP	EDUC. JOVENS E ADULTOS			EDUC. ESPECIAL	TOTAL EDUCAÇÃO BÁSICA	CRESC / DECRES	
	EDUCAÇÃO INFANTIL			ENSINO FUNDAMENTAL			ENSINO MÉDIO			ENSINO FUND.	ENSINO MÉDIO	TOTAL EJA				
	CRECHE	PRÉ-ESC.	TOTAL	INICIAIS	FINAIS	TOTAL										
2021	-	-	-	35	39	74	35	-	35	-	-	-	1	109	16,0%	
2020	-	-	-	32	45	77	17	-	17	-	-	-	-	94	-1,1%	
2019	-	-	-	30	43	73	22	-	22	-	-	-	-	95	0,0%	
2018	-	-	-	31	34	65	30	-	30	-	-	-	-	95	14,5%	
2017	-	-	-	21	43	64	19	-	19	-	-	-	-	83	-2,4%	
2016	-	-	-	27	31	58	27	-	27	-	-	-	-	85	16,4%	
2015	-	-	-	19	32	51	22	-	22	-	-	-	-	73	-29,1%	
2014	-	-	-	23	47	70	33	-	33	-	-	-	-	103	22,6%	
2013	-	-	-	17	50	67	17	-	17	-	-	-	-	84	5,0%	
2012	-	-	-	14	41	55	25	-	25	-	-	-	-	80	-1,2%	
2011	-	-	-	19	43	62	19	-	19	-	-	-	-	81	-3,6%	
2010	-	-	-	18	42	60	24	-	24	-	-	-	-	84	-9,7%	
2009	-	-	-	21	42	63	30	-	30	-	-	-	-	93	-2,1%	
2008	-	-	-	21	40	61	34	-	34	-	-	-	-	95	-5,0%	
2007	-	-	-	20	44	64	36	-	36	-	-	-	-	100	-16,7%	
2006	-	13	13	31	48	79	28	-	28	-	-	-	-	120	55,8%	
2005	-	9	9	24	44	68	-	-	-	-	-	-	-	77	-19,8%	
2004	-	11	11	23	62	85	-	-	-	-	-	-	-	96	6,7%	
2003	-	16	16	26	48	74	-	-	-	-	-	-	-	90	23,3%	
2002	-	11	11	25	37	62	-	-	-	-	-	-	-	73	40,4%	
2001	-	9	9	21	22	43	-	-	-	-	-	-	-	52	225,0%	
2000	-	-	-	16	-	16	-	-	-	-	-	-	-	16	-100,0%	
1999	-	-	-	-	-	-	-	-	-	-	-	-	-	-	-100,0%	
1998	-	-	-	-	-	-	-	-	-	-	-	-	-	-	-100,0%	
1997	-	-	-	-	-	-	-	-	-	-	-	-	-	-	0,0%	

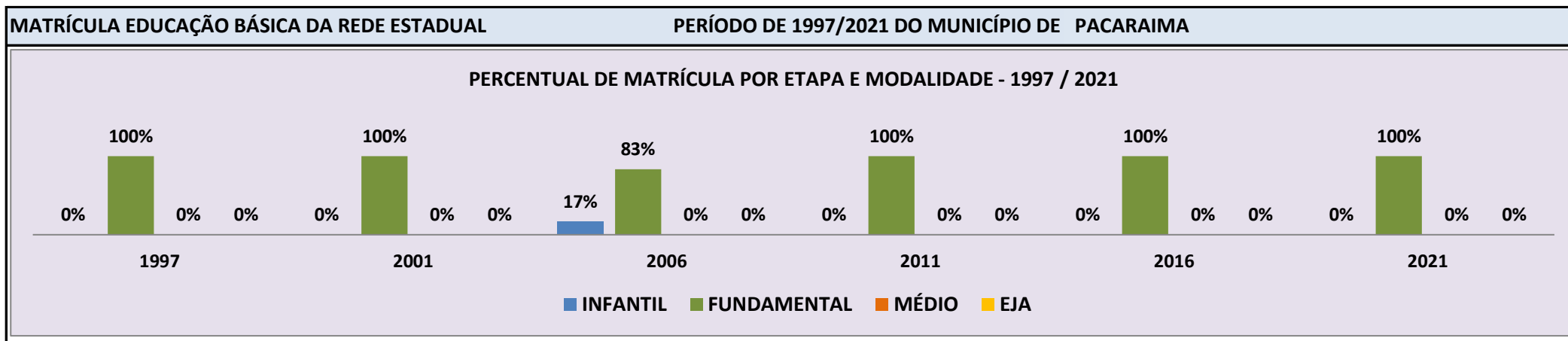


Fonte: INEP/Censo da Educação Básica

CENSO ESCOLAR EDUCAÇÃO BÁSICA - 1997 / 2021

DADOS E CARACTERÍSTICAS DA ESCOLA				REDE: ESTADUAL				ESCOLA INDÍGENA: SIM			
CÓDIGO: 14001195		ESCOLA ESTADUAL INDIGENA MONAIKO									
END: COMUNIDADE INDIGENA MARAVILHA				Nº: -		CEP: 69.345.-000					
BAIRRO: -		LOCALIZAÇÃO: RURAL				MUNICÍPIO: PACARAIMA					
DDD: 95		TELEFONE: 99812-5450		SALA DE AULA: -		BIBLIOTECA: NÃO		REFEITÓRIO: NÃO			
LAB. DE INFORMÁTICA: NÃO		AUDITÓRIO: NÃO		PÁTIO COBERTO: NÃO		QUADRA DE ESPORTES: NÃO					

MATRÍCULA CENSO ESCOLAR															
ANO	ENSINO REGULAR							ED. PROF. TÉCNICO	TOTAL EM/EP	EDUC. JOVENS E ADULTOS			EDUC. ESPECIAL	TOTAL EDUCAÇÃO BÁSICA	CRESC / DECRESC
	EDUCAÇÃO INFANTIL			ENSINO FUNDAMENTAL			ENSINO MÉDIO			ENSINO FUND.	ENSINO MÉDIO	TOTAL EJA			
	CRECHE	PRÉ-ESC.	TOTAL	INICIAIS	FINAIS	TOTAL									
2021	-	-	-	17	-	17	-	-	-	-	-	-	-	17	-10,5%
2020	-	-	-	19	-	19	-	-	-	-	-	-	-	19	35,7%
2019	-	-	-	14	-	14	-	-	-	-	-	-	-	14	7,7%
2018	-	-	-	13	-	13	-	-	-	-	-	-	-	13	30,0%
2017	-	-	-	10	-	10	-	-	-	-	-	-	-	10	42,9%
2016	-	-	-	7	-	7	-	-	-	-	-	-	-	7	-30,0%
2015	-	-	-	10	-	10	-	-	-	-	-	-	-	10	-28,6%
2014	-	-	-	14	-	14	-	-	-	-	-	-	-	14	7,7%
2013	-	-	-	13	-	13	-	-	-	-	-	-	-	13	30,0%
2012	-	-	-	10	-	10	-	-	-	-	-	-	-	10	-37,5%
2011	-	-	-	16	-	16	-	-	-	-	-	-	-	16	100,0%
2010	-	-	-	8	-	8	-	-	-	-	-	-	-	8	-42,9%
2009	-	-	-	14	-	14	-	-	-	-	-	-	-	14	-6,7%
2008	-	-	-	15	-	15	-	-	-	-	-	-	-	15	-11,8%
2007	-	-	-	17	-	17	-	-	-	-	-	-	-	17	-29,2%
2006	-	4	4	20	-	20	-	-	-	-	-	-	-	24	9,1%
2005	-	7	7	15	-	15	-	-	-	-	-	-	-	22	22,2%
2004	-	9	9	9	-	9	-	-	-	-	-	-	-	18	38,5%
2003	-	5	5	8	-	8	-	-	-	-	-	-	-	13	-45,8%
2002	-	8	8	16	-	16	-	-	-	-	-	-	-	24	9,1%
2001	-	-	-	22	-	22	-	-	-	-	-	-	-	22	22,2%
2000	-	7	7	11	-	11	-	-	-	-	-	-	-	18	63,6%
1999	2	-	2	9	9	9	-	-	-	-	-	-	-	11	10,0%
1998	3	-	3	7	-	7	-	-	-	-	-	-	-	10	-52,4%
1997	-	-	-	-	-	21	-	-	-	-	-	-	-	21	0,0%

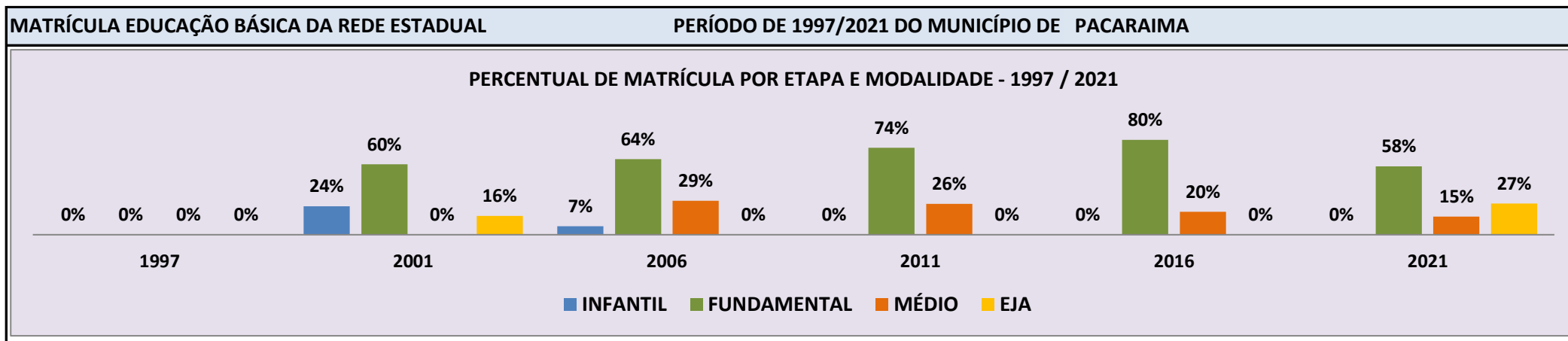


Fonte: INEP/Censo da Educação Básica

CENSO ESCOLAR EDUCAÇÃO BÁSICA - 1997 / 2021

DADOS E CARACTERÍSTICAS DA ESCOLA				REDE: ESTADUAL				ESCOLA INDÍGENA: SIM			
CÓDIGO: 14001314		ESCOLA ESTADUAL INDIGENA TUXAUA ANTONIO HORACIO									
END: COMUNIDADE INDIGENA BOCA DA MATA				Nº: -		CEP: 69.345.-000					
BAIRRO: -				LOCALIZAÇÃO: RURAL		MUNICÍPIO: PACARAIMA					
DDD: 95		TELEFONE: 99164-6217		SALA DE AULA: 4		BIBLIOTECA: NÃO		REFEITÓRIO: NÃO			
LAB. DE INFORMÁTICA: NÃO		AUDITÓRIO: NÃO		PÁTIO COBERTO: NÃO		QUADRA DE ESPORTES: NÃO					

MATRÍCULA CENSO ESCOLAR																
ANO	ENSINO REGULAR							ED. PROF. TÉCNICO	TOTAL EM/EP	EDUC. JOVENS E ADULTOS			EDUC. ESPECIAL	TOTAL EDUCAÇÃO BÁSICA	CRESC / DECRESC	
	EDUCAÇÃO INFANTIL			ENSINO FUNDAMENTAL			ENSINO MÉDIO			ENSINO FUND.	ENSINO MÉDIO	TOTAL EJA				
	CRECHE	PRÉ-ESC.	TOTAL	INICIAIS	FINAIS	TOTAL										
2021	-	-	-	82	73	155	41	-	41	-	71	71	3	267	14,6%	
2020	-	-	-	79	72	151	21	-	21	-	61	61	3	233	8,9%	
2019	-	-	-	87	71	158	18	-	18	-	38	38	3	214	6,5%	
2018	-	-	-	89	73	162	18	-	18	-	21	21	4	201	21,1%	
2017	-	-	-	86	45	131	24	-	24	4	7	11	-	166	-12,2%	
2016	-	-	-	88	64	152	37	-	37	-	-	-	-	189	9,9%	
2015	-	-	-	87	56	143	29	-	29	-	-	-	-	172	-7,5%	
2014	-	-	-	88	67	155	31	-	31	-	-	-	-	186	-8,4%	
2013	-	-	-	95	73	168	35	-	35	-	-	-	-	203	-13,6%	
2012	-	-	-	97	83	180	55	-	55	-	-	-	-	235	-7,8%	
2011	-	-	-	95	93	188	67	-	67	-	-	-	-	255	13,3%	
2010	-	-	-	87	90	177	48	-	48	-	-	-	-	225	9,8%	
2009	-	-	-	74	78	152	53	-	53	-	-	-	-	205	-18,0%	
2008	-	-	-	96	65	161	89	-	89	-	-	-	-	250	3,7%	
2007	-	-	-	93	72	165	76	-	76	-	-	-	-	241	0,4%	
2006	-	17	17	98	56	154	69	-	69	-	-	-	-	240	-8,4%	
2005	-	39	39	79	49	128	88	-	88	7	-	7	-	262	3,6%	
2004	-	39	39	74	49	123	66	-	66	25	-	25	-	253	76,9%	
2003	-	26	26	61	37	98	-	-	-	-	-	19	-	143	-16,9%	
2002	-	32	32	54	51	105	-	-	-	-	-	35	-	172	30,3%	
2001	-	32	32	47	32	79	-	-	-	-	-	21	-	132	9,1%	
2000	-	26	26	41	54	95	-	-	-	-	-	-	-	121	-100,0%	
1999	-	-	-	-	-	-	-	-	-	-	-	-	-	-	-100,0%	
1998	-	-	-	-	-	-	-	-	-	-	-	-	-	-	-100,0%	
1997	-	-	-	-	-	-	-	-	-	-	-	-	-	-	0,0%	

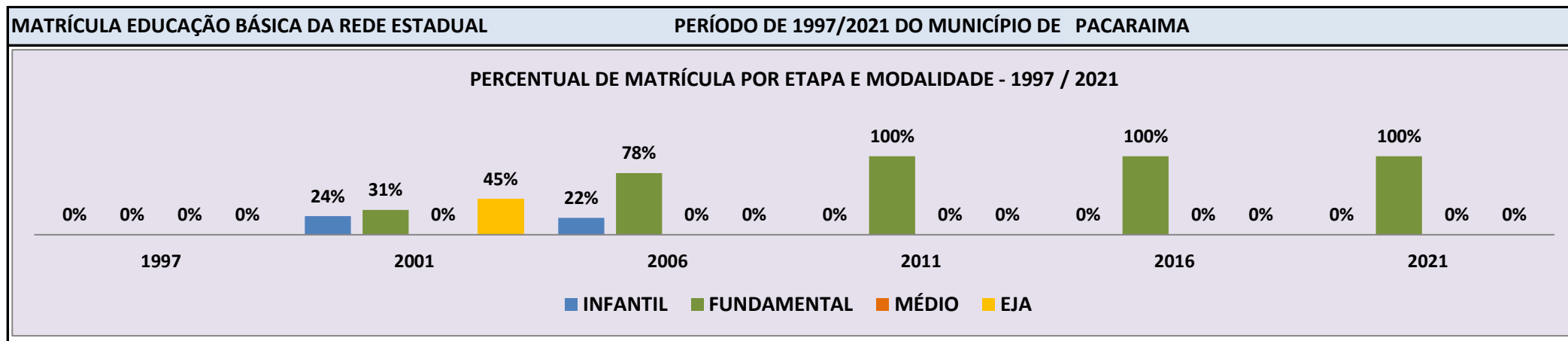


Fonte: INEP/Censo da Educação Básica

CENSO ESCOLAR EDUCAÇÃO BÁSICA - 1997 / 2021

DADOS E CARACTERÍSTICAS DA ESCOLA				REDE: ESTADUAL				ESCOLA INDÍGENA: SIM			
CÓDIGO: 14001357				ESCOLA ESTADUAL INDIGENA NOVA DO SAMA							
END: COMUNIDADE SAMA								Nº: - CEP: 69.345.-000			
BAIRRO: -				LOCALIZAÇÃO: RURAL				MUNICÍPIO: PACARAIMA			
DDD: 95		TELEFONE: -		SALA DE AULA: 2		BIBLIOTECA: NÃO		REFEITÓRIO: NÃO			
LAB. DE INFORMÁTICA: NÃO		AUDITÓRIO: NÃO		PÁTIO COBERTO: NÃO		QUADRA DE ESPORTES: NÃO					

MATRÍCULA CENSO ESCOLAR															
ANO	ENSINO REGULAR							ED. PROF. ENSINO TÉCNICO	TOTAL EM/EP	EDUC. JOVENS E ADULTOS			EDUC. ESPECIAL	TOTAL EDUCAÇÃO BÁSICA	CRESC / DECRES
	EDUCAÇÃO INFANTIL			ENSINO FUNDAMENTAL			ENSINO MÉDIO			ENSINO FUND.	ENSINO MÉDIO	TOTAL EJA			
	CRECHE	PRÉ-ESC.	TOTAL	INICIAIS	FINAIS	TOTAL									
2021	-	-	-	10	10	20	-	-	-	-	-	-	1	20	-35,5%
2020	-	-	-	14	17	31	-	-	-	-	-	-	1	31	6,9%
2019	-	-	-	12	17	29	-	-	-	-	-	-	1	29	-31,0%
2018	-	-	-	18	24	42	-	-	-	-	-	-	-	42	31,3%
2017	-	-	-	13	19	32	-	-	-	-	-	-	-	32	-20,0%
2016	-	-	-	20	20	40	-	-	-	-	-	-	-	40	-14,9%
2015	-	-	-	17	30	47	-	-	-	-	-	-	-	47	4,4%
2014	-	-	-	18	27	45	-	-	-	-	-	-	-	45	40,6%
2013	-	-	-	7	25	32	-	-	-	-	-	-	-	32	45,5%
2012	-	-	-	7	15	22	-	-	-	-	-	-	-	22	-4,3%
2011	-	-	-	14	9	23	-	-	-	-	-	-	-	23	-48,9%
2010	-	-	-	30	15	45	-	-	-	-	-	-	-	45	-13,5%
2009	-	-	-	30	22	52	-	-	-	-	-	-	-	52	-3,7%
2008	-	-	-	35	19	54	-	-	-	-	-	-	-	54	12,5%
2007	-	-	-	28	20	48	-	-	-	-	-	-	-	48	-26,2%
2006	-	14	14	26	25	51	-	-	-	-	-	-	-	65	25,0%
2005	-	-	-	28	24	52	-	-	-	-	-	-	-	52	15,6%
2004	-	-	-	27	18	45	-	-	-	-	-	-	-	45	-40,8%
2003	-	11	11	38	27	65	-	-	-	-	-	-	-	76	94,9%
2002	-	15	15	24	-	24	-	-	-	-	-	-	-	39	-23,5%
2001	-	12	12	16	-	16	-	-	-	-	-	23	-	51	70,0%
2000	-	9	9	21	-	21	-	-	-	-	-	-	-	30	-100,0%
1999	-	-	-	-	-	-	-	-	-	-	-	-	-	-	-100,0%
1998	-	-	-	-	-	-	-	-	-	-	-	-	-	-	-100,0%
1997	-	-	-	-	-	-	-	-	-	-	-	-	-	-	0,0%

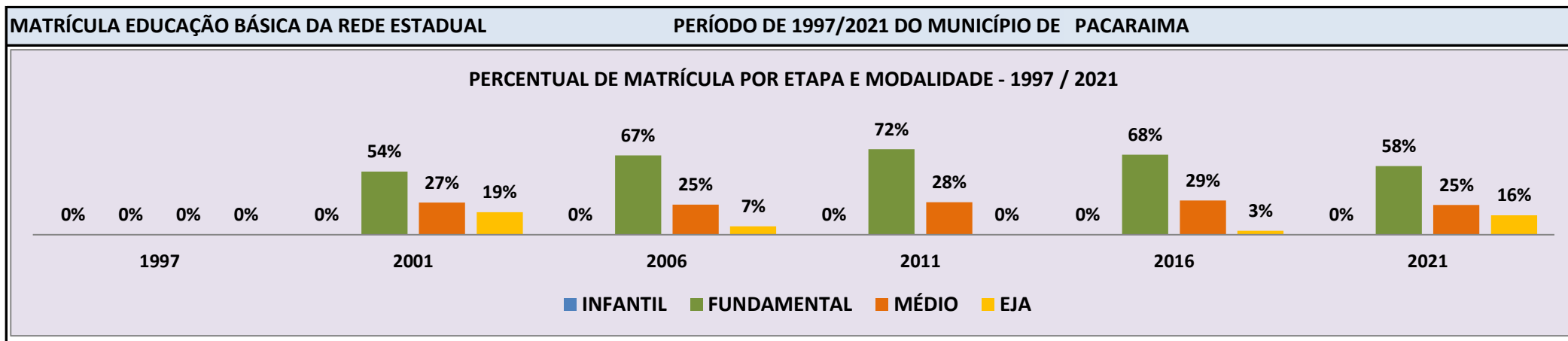


Fonte: INEP/Censo da Educação Básica

CENSO ESCOLAR EDUCAÇÃO BÁSICA - 1997 / 2021

DADOS E CARACTERÍSTICAS DA ESCOLA				REDE: ESTADUAL				ESCOLA INDÍGENA: SIM			
CÓDIGO: 14001403		ESCOLA ESTADUAL INDIGENA TUXAUA SILVESTRE MESSIAS									
END: COMUNIDADE INDIGENA BARRO				Nº: -		CEP: 69.345.-000					
BAIRRO: -				LOCALIZAÇÃO: RURAL				MUNICÍPIO: PACARAIMA			
DDD: 95		TELEFONE: 99117-6080		SALA DE AULA: 7		BIBLIOTECA: SIM		REFEITÓRIO: SIM			
LAB. DE INFORMÁTICA: SIM		AUDITÓRIO: NÃO		PÁTIO COBERTO: SIM		QUADRA DE ESPORTES: SIM					

MATRÍCULA CENSO ESCOLAR																
ANO	ENSINO REGULAR							ED. PROF. TÉCNICO	TOTAL EM/EP	EDUC. JOVENS E ADULTOS			EDUC. ESPECIAL	TOTAL EDUCAÇÃO BÁSICA	CRESC / DECRES	
	EDUCAÇÃO INFANTIL			ENSINO FUNDAMENTAL			ENSINO MÉDIO			ENSINO FUND.	ENSINO MÉDIO	TOTAL EJA				
	CRECHE	PRÉ-ESC.	TOTAL	INICIAIS	FINAIS	TOTAL										
2021	-	-	-	10	89	99	43	-	43	20	8	28	2	170	15,6%	
2020	-	-	-	15	72	87	39	-	39	8	13	21	3	147	-6,4%	
2019	-	-	-	19	84	103	32	-	32	9	13	22	4	157	-7,1%	
2018	-	-	-	19	75	94	29	-	29	12	34	46	1	169	5,6%	
2017	-	-	-	22	80	102	45	-	45	10	3	13	3	160	-12,6%	
2016	-	-	-	30	94	124	53	-	53	3	3	6	5	183	-5,2%	
2015	-	-	-	41	95	136	46	-	46	-	11	11	4	193	2,1%	
2014	-	-	-	31	100	131	38	-	38	5	12	17	3	189	-9,6%	
2013	-	-	-	30	99	129	51	-	51	15	12	27	2	209	-11,8%	
2012	-	-	-	35	103	138	49	-	49	33	15	48	2	237	32,4%	
2011	-	-	-	36	93	129	49	-	49	-	-	-	1	179	-1,6%	
2010	-	-	-	40	82	122	60	-	60	-	-	-	-	182	0,0%	
2009	-	-	-	40	78	118	64	-	64	-	-	-	-	182	1,1%	
2008	-	-	-	70	64	134	46	-	46	-	-	-	-	180	-3,2%	
2007	-	-	-	78	66	144	41	-	41	-	-	-	1	186	10,1%	
2006	-	-	-	36	78	114	43	-	43	-	12	12	-	169	-13,8%	
2005	-	-	-	38	79	117	62	-	62	-	17	17	-	196	5,9%	
2004	-	-	-	39	76	115	56	-	56	14	-	14	-	185	-24,5%	
2003	-	-	-	40	101	141	84	-	84	-	-	20	-	245	24,4%	
2002	-	-	-	41	66	107	65	-	65	-	-	25	-	197	-7,5%	
2001	-	-	-	43	71	114	58	-	58	-	-	41	-	213	-3,2%	
2000	-	-	-	63	117	180	40	-	40	-	-	-	-	220	-100,0%	
1999	-	-	-	-	-	-	-	-	-	-	-	-	-	-	-100,0%	
1998	-	-	-	-	-	-	-	-	-	-	-	-	-	-	-100,0%	
1997	-	-	-	-	-	-	-	-	-	-	-	-	-	-	0,0%	



Fonte: INEP/Censo da Educação Básica

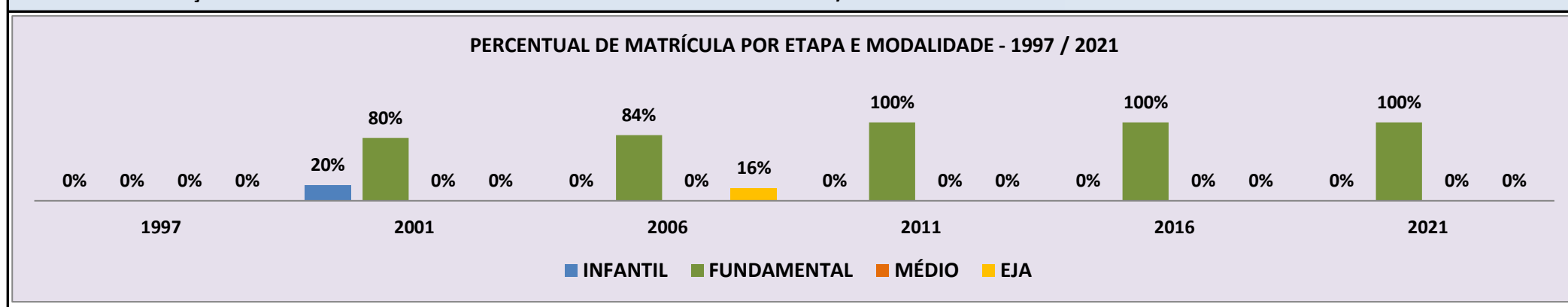
CENSO ESCOLAR EDUCAÇÃO BÁSICA - 1997 / 2021

DADOS E CARACTERÍSTICAS DA ESCOLA		REDE: ESTADUAL		ESCOLA INDÍGENA: SIM	
CÓDIGO: 14001489		ESCOLA ESTADUAL INDIGENA JOSE ANTONIO DE SOUZA			
END: COMUNIDADE INDIGENA MATO GROSSO		Nº: -		CEP: 69.345.-000	
BAIRRO: -		LOCALIZAÇÃO: RURAL		MUNICÍPIO: PACARAIMA	
DDD: -	TELEFONE: -	SALA DE AULA: 2	BIBLIOTECA: NÃO	REFEITÓRIO: NÃO	NÃO
LAB. DE INFORMÁTICA: NÃO	AUDITÓRIO: NÃO	PÁTIO COBERTO: NÃO	QUADRA DE ESPORTES: NÃO	NÃO	NÃO

MATRÍCULA CENSO ESCOLAR

ANO	ENSINO REGULAR							ED. PROF. ENSINO TÉCNICO	TOTAL EM/EP	EDUC. JOVENS E ADULTOS			EDUC. ESPECIAL	TOTAL EDUCAÇÃO BÁSICA	CRESC / DECRES
	EDUCAÇÃO INFANTIL			ENSINO FUNDAMENTAL			ENSINO MÉDIO			ENSINO FUND.	ENSINO MÉDIO	TOTAL EJA			
	CRECHE	PRÉ-ESC.	TOTAL	INICIAIS	FINAIS	TOTAL									
2021	-	-	-	62	30	92	-	-	-	-	-	1	92	-8,0%	
2020	-	-	-	60	40	100	-	-	-	-	-	1	100	16,3%	
2019	-	-	-	48	38	86	-	-	-	-	-	1	86	6,2%	
2018	-	-	-	47	34	81	-	-	-	-	-	1	81	20,9%	
2017	-	-	-	39	28	67	-	-	-	-	-	-	67	-8,2%	
2016	-	-	-	43	30	73	-	-	-	-	-	-	73	-3,9%	
2015	-	-	-	40	36	76	-	-	-	-	-	-	76	1,3%	
2014	-	-	-	40	35	75	-	-	-	-	-	-	75	15,4%	
2013	-	-	-	36	29	65	-	-	-	-	-	-	65	-13,3%	
2012	-	-	-	36	27	63	-	-	-	12	-	12	75	8,7%	
2011	-	-	-	39	30	69	-	-	-	-	-	-	69	-13,8%	
2010	-	-	-	44	36	80	-	-	-	-	-	-	80	9,6%	
2009	-	-	-	37	36	73	-	-	-	-	-	-	73	-18,0%	
2008	-	-	-	35	42	77	-	-	-	12	-	12	89	32,8%	
2007	-	-	-	39	28	67	-	-	-	-	-	-	67	-9,5%	
2006	-	-	-	36	26	62	-	-	-	12	-	12	74	-3,9%	
2005	-	5	5	34	23	57	-	-	-	15	-	15	77	22,2%	
2004	-	11	11	35	-	35	-	-	-	17	-	17	63	-13,7%	
2003	-	12	12	34	-	34	-	-	-	-	-	27	73	65,9%	
2002	-	10	10	34	-	34	-	-	-	-	-	-	44	10,0%	
2001	-	8	8	32	-	32	-	-	-	-	-	-	40	-7,0%	
2000	-	10	10	33	-	33	-	-	-	-	-	-	43	-100,0%	
1999	-	-	-	-	-	-	-	-	-	-	-	-	-	-100,0%	
1998	-	-	-	-	-	-	-	-	-	-	-	-	-	-100,0%	
1997	-	-	-	-	-	-	-	-	-	-	-	-	-	0,0%	

MATRÍCULA EDUCAÇÃO BÁSICA DA REDE ESTADUAL PERÍODO DE 1997/2021 DO MUNICÍPIO DE PACARAIMA



Fonte: INEP/Censo da Educação Básica

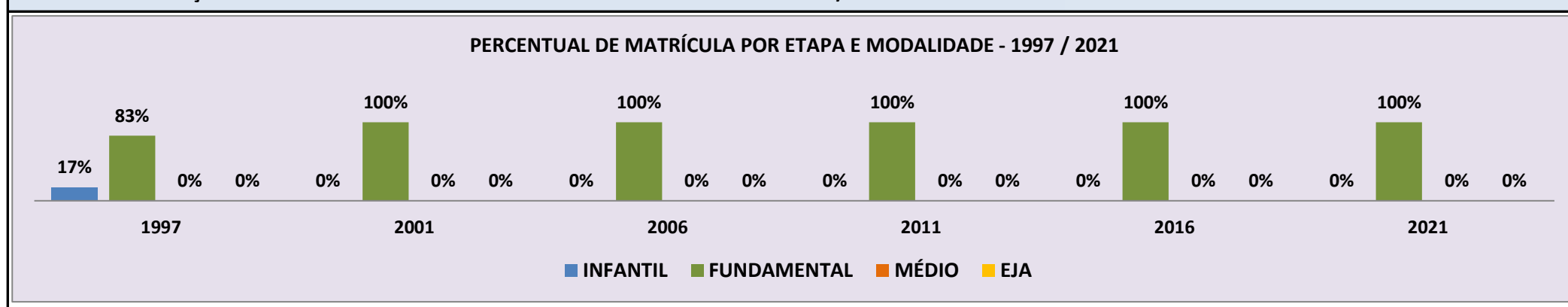
CENSO ESCOLAR EDUCAÇÃO BÁSICA - 1997 / 2021

DADOS E CARACTERÍSTICAS DA ESCOLA				REDE: ESTADUAL				ESCOLA INDÍGENA: SIM			
CÓDIGO: 14001527		ESCOLA ESTADUAL INDIGENA PROFESSORA ANA MIRANDA VASCONCELOS									
END: COMUNIDADE INDIGENA PIOLHO				Nº: -		CEP: 69.345.-000					
BAIRRO: -		LOCALIZAÇÃO: RURAL				MUNICÍPIO: PACARAIMA					
DDD: 95	TELEFONE: 99146-5963	SALA DE AULA: -		BIBLIOTECA: NÃO		REFEITÓRIO: NÃO					
LAB. DE INFORMÁTICA: NÃO	AUDITÓRIO: NÃO	PÁTIO COBERTO: NÃO		QUADRA DE ESPORTES: NÃO							

MATRÍCULA CENSO ESCOLAR

ANO	ENSINO REGULAR							ED. PROF. ENSINO TÉCNICO	TOTAL EM/EP	EDUC. JOVENS E ADULTOS			EDUC. ESPECIAL	TOTAL EDUCAÇÃO BÁSICA	CRESC / DECRES
	EDUCAÇÃO INFANTIL			ENSINO FUNDAMENTAL			ENSINO MÉDIO			ENSINO FUND.	ENSINO MÉDIO	TOTAL EJA			
	CRECHE	PRÉ-ESC.	TOTAL	INICIAIS	FINAIS	TOTAL									
2021	-	-	-	11	-	11	-	-	-	-	-	-	-	11	37,5%
2020	-	-	-	8	-	8	-	-	-	-	-	-	-	8	-11,1%
2019	-	-	-	9	-	9	-	-	-	-	-	-	-	9	28,6%
2018	-	-	-	7	-	7	-	-	-	-	-	-	-	7	-22,2%
2017	-	-	-	9	-	9	-	-	-	-	-	-	-	9	-18,2%
2016	-	-	-	11	-	11	-	-	-	-	-	-	-	11	22,2%
2015	-	-	-	9	-	9	-	-	-	-	-	-	-	9	-10,0%
2014	-	-	-	10	-	10	-	-	-	-	-	-	-	10	0,0%
2013	-	-	-	10	-	10	-	-	-	-	-	-	-	10	-28,6%
2012	-	-	-	14	-	14	-	-	-	-	-	-	-	14	27,3%
2011	-	-	-	11	-	11	-	-	-	-	-	-	-	11	37,5%
2010	-	-	-	8	-	8	-	-	-	-	-	-	-	8	-20,0%
2009	-	-	-	10	-	10	-	-	-	-	-	-	-	10	-9,1%
2008	-	-	-	11	-	11	-	-	-	-	-	-	-	11	-15,4%
2007	-	-	-	13	-	13	-	-	-	-	-	-	-	13	-18,8%
2006	-	-	-	16	-	16	-	-	-	-	-	-	-	16	-11,1%
2005	-	-	-	18	-	18	-	-	-	-	-	-	-	18	-43,8%
2004	-	-	-	32	-	32	-	-	-	-	-	-	-	32	23,1%
2003	-	-	-	26	-	26	-	-	-	-	-	-	-	26	-7,1%
2002	-	-	-	28	-	28	-	-	-	-	-	-	-	28	40,0%
2001	-	-	-	20	-	20	-	-	-	-	-	-	-	20	-35,5%
2000	-	-	-	31	-	31	-	-	-	-	-	-	-	31	-8,8%
1999	10	-	10	24	24	24	-	-	-	-	-	-	-	34	9,7%
1998	2	-	2	29	-	29	-	-	-	-	-	-	-	31	-11,4%
1997	-	6	6	-	-	29	-	-	-	-	-	-	-	35	0,0%

MATRÍCULA EDUCAÇÃO BÁSICA DA REDE ESTADUAL PERÍODO DE 1997/2021 DO MUNICÍPIO DE PACARAIMA

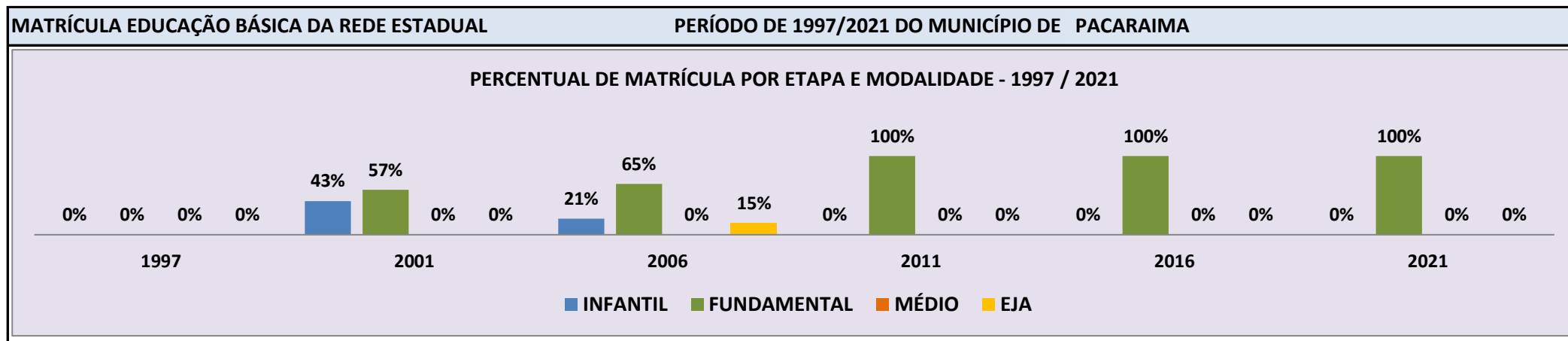


Fonte: INEP/Censo da Educação Básica

CENSO ESCOLAR EDUCAÇÃO BÁSICA - 1997 / 2021

DADOS E CARACTERÍSTICAS DA ESCOLA				REDE: ESTADUAL				ESCOLA INDÍGENA: SIM			
CÓDIGO: 14001608		ESCOLA ESTADUAL INDIGENA PROFESSOR JOSE MALHEIRO									
END: COMUNIDADE INDIGENA GUARIBA				Nº: -		CEP: 69.345.-000					
BAIRRO: -				LOCALIZAÇÃO: RURAL		MUNICÍPIO: PACARAIMA					
DDD: 95		TELEFONE: 99176-6542		SALA DE AULA: 1		BIBLIOTECA: NÃO		REFEITÓRIO: NÃO			
LAB. DE INFORMÁTICA: NÃO		AUDITÓRIO: NÃO		PÁTIO COBERTO: NÃO		QUADRA DE ESPORTES: NÃO					

MATRÍCULA CENSO ESCOLAR															
ANO	ENSINO REGULAR							ED. PROF. ENSINO TÉCNICO	TOTAL EM/EP	EDUC. JOVENS E ADULTOS			EDUC. ESPECIAL	TOTAL EDUCAÇÃO BÁSICA	CRESC / DECRES
	EDUCAÇÃO INFANTIL			ENSINO FUNDAMENTAL			ENSINO MÉDIO			ENSINO FUND.	ENSINO MÉDIO	TOTAL EJA			
	CRECHE	PRÉ-ESC.	TOTAL	INICIAIS	FINAIS	TOTAL									
2021	-	-	-	29	10	39	-	-	-	-	-	-	1	39	-18,8%
2020	-	-	-	28	20	48	-	-	-	-	-	-	2	48	11,6%
2019	-	-	-	24	19	43	-	-	-	-	-	-	3	43	16,2%
2018	-	-	-	18	19	37	-	-	-	-	-	-	1	37	15,6%
2017	-	-	-	18	14	32	-	-	-	-	-	-	1	32	0,0%
2016	-	-	-	17	15	32	-	-	-	-	-	-	1	32	-20,0%
2015	-	-	-	21	19	40	-	-	-	-	-	-	1	40	-11,1%
2014	-	-	-	21	23	44	-	-	-	-	-	-	1	45	-16,7%
2013	-	-	-	23	30	53	-	-	-	-	-	-	1	54	-3,6%
2012	-	-	-	22	33	55	-	-	-	-	-	-	1	56	1,8%
2011	-	-	-	28	26	54	-	-	-	-	-	-	1	55	-8,3%
2010	-	-	-	33	26	59	-	-	-	-	-	-	1	60	7,1%
2009	-	-	-	33	23	56	-	-	-	-	-	-	-	56	-1,8%
2008	-	-	-	34	23	57	-	-	-	-	-	-	-	57	11,8%
2007	-	-	-	31	17	48	-	-	-	3	-	3	-	51	-25,0%
2006	-	14	14	31	13	44	-	-	-	10	-	10	-	68	4,6%
2005	-	15	15	23	13	36	-	-	-	14	-	14	-	65	225,0%
2004	-	-	-	20	-	20	-	-	-	-	-	-	-	20	0,0%
2003	-	-	-	20	-	20	-	-	-	-	-	-	-	20	-35,5%
2002	-	8	8	23	-	23	-	-	-	-	-	-	-	31	10,7%
2001	-	12	12	16	-	16	-	-	-	-	-	-	-	28	-6,7%
2000	-	10	10	20	-	20	-	-	-	-	-	-	-	30	-100,0%
1999	-	-	-	-	-	-	-	-	-	-	-	-	-	-	-100,0%
1998	-	-	-	-	-	-	-	-	-	-	-	-	-	-	-100,0%
1997	-	-	-	-	-	-	-	-	-	-	-	-	-	-	0,0%

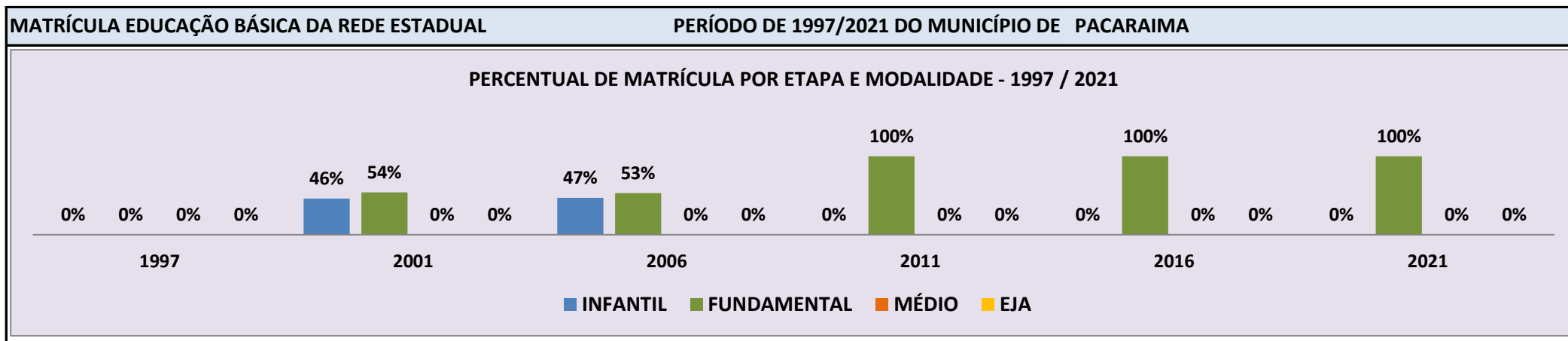


Fonte: INEP/Censo da Educação Básica

CENSO ESCOLAR EDUCAÇÃO BÁSICA - 1997 / 2021

DADOS E CARACTERÍSTICAS DA ESCOLA		REDE: ESTADUAL	ESCOLA INDÍGENA: SIM	
CÓDIGO: 14001683	ESCOLA ESTADUAL INDIGENA RORAI MI RI PI			
END: COMUNIDADE INDIGENA MACHADO			Nº: -	CEP: 69.345.-000
BAIRRO: -	LOCALIZAÇÃO: RURAL		MUNICÍPIO: PACARAIMA	
DDD: -	TELEFONE: -	SALA DE AULA: -	BIBLIOTECA: NÃO	REFEITÓRIO: NÃO
LAB. DE INFORMÁTICA: NÃO	AUDITÓRIO: NÃO	PÁTIO COBERTO: NÃO	QUADRA DE ESPORTES: NÃO	

MATRÍCULA CENSO ESCOLAR															
ANO	ENSINO REGULAR							ED. PROF. ENSINO TÉCNICO	TOTAL EM/EP	EDUC. JOVENS E ADULTOS			EDUC. ESPECIAL	TOTAL EDUCAÇÃO BÁSICA	CRESC / DECRES
	EDUCAÇÃO INFANTIL			ENSINO FUNDAMENTAL			ENSINO MÉDIO			ENSINO FUND.	ENSINO MÉDIO	TOTAL EJA			
	CRECHE	PRÉ-ESC.	TOTAL	INICIAIS	FINAIS	TOTAL									
2021	-	-	-	11	-	11	-	-	-	-	-	-	-	11	0,0%
2020	-	-	-	11	-	11	-	-	-	-	-	-	-	11	0,0%
2019	-	-	-	11	-	11	-	-	-	-	-	-	-	11	37,5%
2018	-	-	-	8	-	8	-	-	-	-	-	-	-	8	60,0%
2017	-	-	-	5	-	5	-	-	-	-	-	-	-	5	-16,7%
2016	-	-	-	6	-	6	-	-	-	-	-	-	-	6	-33,3%
2015	-	-	-	9	-	9	-	-	-	-	-	-	-	9	0,0%
2014	-	-	-	9	-	9	-	-	-	-	-	-	-	9	-18,2%
2013	-	-	-	11	-	11	-	-	-	-	-	-	-	11	-8,3%
2012	-	-	-	12	-	12	-	-	-	-	-	-	-	12	-7,7%
2011	-	-	-	13	-	13	-	-	-	-	-	-	-	13	44,4%
2010	-	-	-	9	-	9	-	-	-	-	-	-	-	9	50,0%
2009	-	-	-	6	-	6	-	-	-	-	-	-	-	6	-45,5%
2008	-	-	-	11	-	11	-	-	-	-	-	-	-	11	57,1%
2007	-	-	-	7	-	7	-	-	-	-	-	-	-	7	-58,8%
2006	-	8	8	9	-	9	-	-	-	-	-	-	-	17	-10,5%
2005	-	5	5	14	-	14	-	-	-	-	-	-	-	19	5,6%
2004	-	7	7	11	-	11	-	-	-	-	-	-	-	18	5,9%
2003	-	3	3	14	-	14	-	-	-	-	-	-	-	17	21,4%
2002	-	5	5	9	-	9	-	-	-	-	-	-	-	14	7,7%
2001	-	6	6	7	-	7	-	-	-	-	-	-	-	13	30,0%
2000	-	4	4	6	-	6	-	-	-	-	-	-	-	10	-100,0%
1999	-	-	-	-	-	-	-	-	-	-	-	-	-	-	-100,0%
1998	-	-	-	-	-	-	-	-	-	-	-	-	-	-	-100,0%
1997	-	-	-	-	-	-	-	-	-	-	-	-	-	-	0,0%

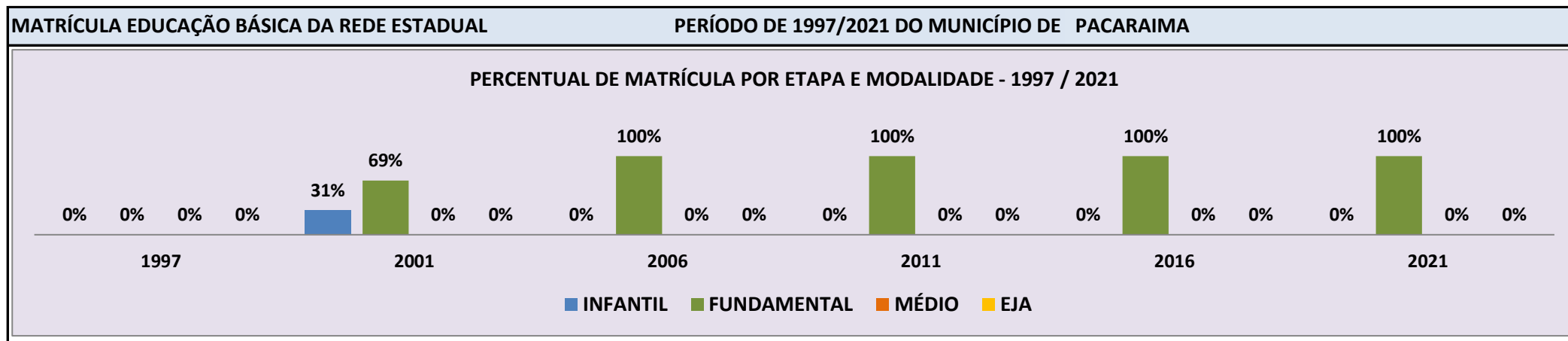


Fonte: INEP/Censo da Educação Básica

CENSO ESCOLAR EDUCAÇÃO BÁSICA - 1997 / 2021

DADOS E CARACTERÍSTICAS DA ESCOLA				REDE: ESTADUAL				ESCOLA INDÍGENA: SIM			
CÓDIGO: 14001721		ESCOLA ESTADUAL INDIGENA SANTA ROSA DE LIMA									
END: COMUNIDADE INDIGENA LIMA				Nº: -		CEP: 69.345.-000					
BAIRRO: -				LOCALIZAÇÃO: RURAL				MUNICÍPIO: PACARAIMA			
DDD: 95		TELEFONE: 99125-3200		SALA DE AULA: -		BIBLIOTECA: NÃO		REFEITÓRIO: NÃO			
LAB. DE INFORMÁTICA: NÃO		AUDITÓRIO: NÃO		PÁTIO COBERTO: NÃO		QUADRA DE ESPORTES: NÃO					

MATRÍCULA CENSO ESCOLAR															
ANO	ENSINO REGULAR							ED. PROF. TÉCNICO	TOTAL EM/EP	EDUC. JOVENS E ADULTOS			EDUC. ESPECIAL	TOTAL EDUCAÇÃO BÁSICA	CRESC / DECRESC
	EDUCAÇÃO INFANTIL			ENSINO FUNDAMENTAL			ENSINO MÉDIO			ENSINO FUND.	ENSINO MÉDIO	TOTAL EJA			
	CRECHE	PRÉ-ESC.	TOTAL	INICIAIS	FINAIS	TOTAL									
2021	-	-	-	6	-	6	-	-	-	-	-	-	6	-25,0%	
2020	-	-	-	8	-	8	-	-	-	-	-	-	8	33,3%	
2019	-	-	-	6	-	6	-	-	-	-	-	-	6	-25,0%	
2018	-	-	-	8	-	8	-	-	-	-	-	-	8	0,0%	
2017	-	-	-	8	-	8	-	-	-	-	-	-	8	60,0%	
2016	-	-	-	5	-	5	-	-	-	-	-	-	5	-28,6%	
2015	-	-	-	7	-	7	-	-	-	-	-	-	7	0,0%	
2014	-	-	-	7	-	7	-	-	-	-	-	-	7	40,0%	
2013	-	-	-	5	-	5	-	-	-	-	-	-	5	25,0%	
2012	-	-	-	4	-	4	-	-	-	-	-	-	4	0,0%	
2011	-	-	-	4	-	4	-	-	-	-	-	-	4	-33,3%	
2010	-	-	-	6	-	6	-	-	-	-	-	-	6	0,0%	
2009	-	-	-	6	-	6	-	-	-	-	-	-	6	0,0%	
2008	-	-	-	6	-	6	-	-	-	-	-	-	6	0,0%	
2007	-	-	-	6	-	6	-	-	-	-	-	-	6	-25,0%	
2006	-	-	-	8	-	8	-	-	-	-	-	-	8	33,3%	
2005	-	-	-	6	-	6	-	-	-	-	-	-	6	-33,3%	
2004	-	-	-	9	-	9	-	-	-	-	-	-	9	12,5%	
2003	-	-	-	8	-	8	-	-	-	-	-	-	8	-33,3%	
2002	-	-	-	12	-	12	-	-	-	-	-	-	12	-25,0%	
2001	-	5	5	11	-	11	-	-	-	-	-	-	16	23,1%	
2000	-	-	-	13	-	13	-	-	-	-	-	-	13	-13,3%	
1999	5	-	5	10	10	10	-	-	-	-	-	-	15	15,4%	
1998	5	-	5	8	-	8	-	-	-	-	-	-	13	-100,0%	
1997	-	-	-	-	-	-	-	-	-	-	-	-	-	0,0%	

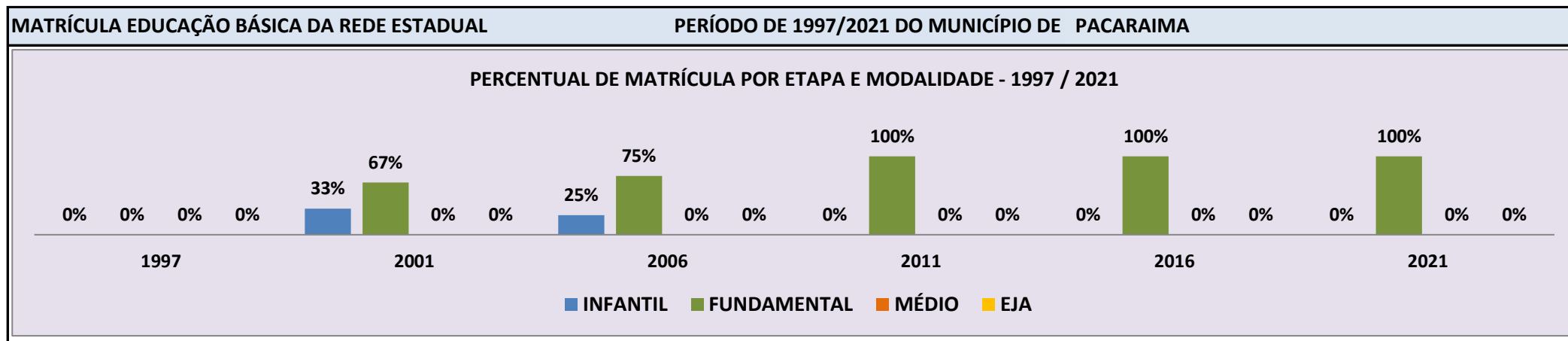


Fonte: INEP/Censo da Educação Básica

CENSO ESCOLAR EDUCAÇÃO BÁSICA - 1997 / 2021

DADOS E CARACTERÍSTICAS DA ESCOLA				REDE: ESTADUAL				ESCOLA INDÍGENA: SIM			
CÓDIGO: 14001730		ESCOLA ESTADUAL INDIGENA SANTO ANTONIO DE PADUA									
END: COMUNIDADEINDIGENA SAO JORGE				Nº: -		CEP: 69.345.-000					
BAIRRO: -		LOCALIZAÇÃO: RURAL				MUNICÍPIO: PACARAIMA					
DDD: 95	TELEFONE: 99172-4788	SALA DE AULA: 2		BIBLIOTECA: NÃO		REFEITÓRIO: NÃO					
LAB. DE INFORMÁTICA: NÃO	AUDITÓRIO: NÃO	PÁTIO COBERTO: NÃO		QUADRA DE ESPORTES: NÃO							

MATRÍCULA CENSO ESCOLAR															
ANO	ENSINO REGULAR						ED. PROF. TÉCNICO	TOTAL EM/EP	EDUC. JOVENS E ADULTOS			EDUC. ESPECIAL	TOTAL EDUCAÇÃO BÁSICA	CRESC / DECRESC	
	EDUCAÇÃO INFANTIL			ENSINO FUNDAMENTAL					ENSINO MÉDIO	ENSINO FUND.	ENSINO MÉDIO				TOTAL EJA
	CRECHE	PRÉ-ESC.	TOTAL	INICIAIS	FINAIS	TOTAL									
2021	-	-	-	17	12	29	-	-	-	-	-	-	29	11,5%	
2020	-	-	-	15	11	26	-	-	-	-	-	-	26	18,2%	
2019	-	-	-	12	10	22	-	-	-	-	-	-	22	-21,4%	
2018	-	-	-	16	12	28	-	-	-	-	-	-	28	-6,7%	
2017	-	-	-	19	11	30	-	-	-	-	-	-	30	-6,3%	
2016	-	-	-	22	10	32	-	-	-	-	-	-	32	3,2%	
2015	-	-	-	15	16	31	-	-	-	-	-	-	31	6,9%	
2014	-	-	-	13	16	29	-	-	-	-	-	-	29	-17,1%	
2013	-	-	-	13	22	35	-	-	-	-	-	-	35	2,9%	
2012	-	-	-	13	21	34	-	-	-	-	-	-	34	13,3%	
2011	-	-	-	15	15	30	-	-	-	-	-	-	30	-18,9%	
2010	-	-	-	19	18	37	-	-	-	-	-	-	37	0,0%	
2009	-	-	-	18	19	37	-	-	-	-	-	-	37	8,8%	
2008	-	-	-	24	10	34	-	-	-	-	-	-	34	-12,8%	
2007	-	-	-	20	19	39	-	-	-	-	-	-	39	-2,5%	
2006	-	10	10	15	15	30	-	-	-	-	-	-	40	-23,1%	
2005	-	13	13	19	20	39	-	-	-	-	-	-	52	-10,3%	
2004	-	12	12	18	28	46	-	-	-	-	-	-	58	241,2%	
2003	-	9	9	8	-	8	-	-	-	-	-	-	17	30,8%	
2002	-	5	5	8	-	8	-	-	-	-	-	-	13	-27,8%	
2001	-	6	6	12	-	12	-	-	-	-	-	-	18	-5,3%	
2000	-	4	4	15	-	15	-	-	-	-	-	-	19	-100,0%	
1999	-	-	-	-	-	-	-	-	-	-	-	-	-	-100,0%	
1998	-	-	-	-	-	-	-	-	-	-	-	-	-	-100,0%	
1997	-	-	-	-	-	-	-	-	-	-	-	-	-	0,0%	



Fonte: INEP/Censo da Educação Básica

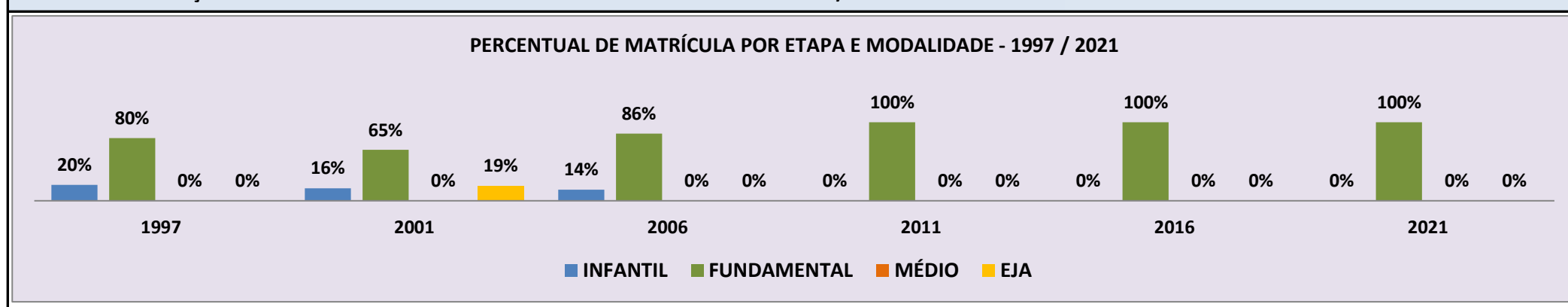
CENSO ESCOLAR EDUCAÇÃO BÁSICA - 1997 / 2021

DADOS E CARACTERÍSTICAS DA ESCOLA		REDE: ESTADUAL		ESCOLA INDÍGENA: SIM	
CÓDIGO: 14001810		ESCOLA ESTADUAL INDIGENA SIMINIYO			
END: COMUNIDADE INDIGENA CANTA GALO		Nº: -		CEP: 69.345.-000	
BAIRRO: -		LOCALIZAÇÃO: RURAL		MUNICÍPIO: PACARAIMA	
DDD: 95	TELEFONE: 3592-3029	SALA DE AULA: 6	BIBLIOTECA: NÃO	REFEITÓRIO: NÃO	NÃO
LAB. DE INFORMÁTICA: NÃO	AUDITÓRIO: NÃO	PÁTIO COBERTO: NÃO	QUADRA DE ESPORTES: NÃO	NÃO	NÃO

MATRÍCULA CENSO ESCOLAR

ANO	ENSINO REGULAR							ED. PROF. ENSINO TÉCNICO	TOTAL EM/EP	EDUC. JOVENS E ADULTOS			EDUC. ESPECIAL	TOTAL EDUCAÇÃO BÁSICA	CRESC / DECRES
	EDUCAÇÃO INFANTIL			ENSINO FUNDAMENTAL			ENSINO MÉDIO			ENSINO FUND.	ENSINO MÉDIO	TOTAL EJA			
	CRECHE	PRÉ-ESC.	TOTAL	INICIAIS	FINAIS	TOTAL									
2021	-	-	-	45	53	98	-	-	-	-	-	3	98	0,0%	
2020	-	-	-	44	54	98	-	-	-	-	-	3	98	10,1%	
2019	-	-	-	34	55	89	-	-	-	-	-	2	89	-8,2%	
2018	-	-	-	36	61	97	-	-	-	-	-	3	97	9,0%	
2017	-	-	-	27	62	89	-	-	-	-	-	1	89	-7,3%	
2016	-	-	-	30	66	96	-	-	-	-	-	1	96	9,1%	
2015	-	-	-	34	54	88	-	-	-	-	-	-	88	-13,7%	
2014	-	-	-	38	64	102	-	-	-	-	-	-	102	25,9%	
2013	-	-	-	36	45	81	-	-	-	-	-	-	81	22,7%	
2012	-	-	-	29	37	66	-	-	-	-	-	-	66	-2,9%	
2011	-	-	-	33	35	68	-	-	-	-	-	-	68	7,9%	
2010	-	-	-	28	35	63	-	-	-	-	-	-	63	8,6%	
2009	-	-	-	29	29	58	-	-	-	-	-	-	58	-12,1%	
2008	-	-	-	31	35	66	-	-	-	-	-	-	66	-8,3%	
2007	-	-	-	28	44	72	-	-	-	-	-	-	72	-31,4%	
2006	-	15	15	28	62	90	-	-	-	-	-	-	105	9,4%	
2005	-	5	5	33	58	91	-	-	-	-	-	-	96	-19,3%	
2004	-	6	6	29	51	80	33	-	33	-	-	-	119	0,8%	
2003	-	6	6	28	56	84	-	-	-	-	28	-	118	-14,5%	
2002	-	11	11	33	58	91	-	-	-	-	36	-	138	5,3%	
2001	-	21	21	25	60	85	-	-	-	-	25	-	131	63,8%	
2000	-	12	12	26	42	68	-	-	-	-	-	-	80	17,6%	
1999	16	-	16	22	52	52	-	-	-	-	-	-	68	-13,9%	
1998	16	-	16	25	38	63	-	-	-	-	-	-	79	-11,2%	
1997	-	18	18	-	-	71	-	-	-	-	-	-	89	0,0%	

MATRÍCULA EDUCAÇÃO BÁSICA DA REDE ESTADUAL PERÍODO DE 1997/2021 DO MUNICÍPIO DE PACARAIMA

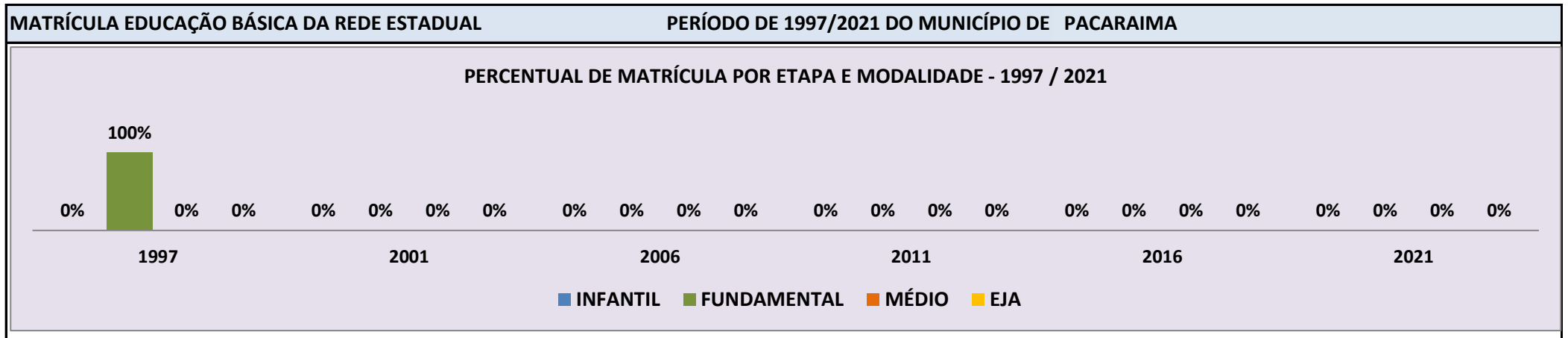


Fonte: INEP/Censo da Educação Básica

CENSO ESCOLAR EDUCAÇÃO BÁSICA - 1997 / 2021

DADOS E CARACTERÍSTICAS DA ESCOLA		REDE: ESTADUAL	ESCOLA INDÍGENA: SIM	
CÓDIGO: 14001829	ESCOLA ESTADUAL INDIGENA INDIO TAWARI			
END:			Nº:	CEP:
BAIRRO:	LOCALIZAÇÃO: RURAL		MUNICÍPIO: PACARAIMA	
DDD:	TELEFONE:	SALA DE AULA:	BIBLIOTECA: NÃO	REFEITÓRIO: NÃO
LAB. DE INFORMÁTICA:	NÃO	AUDITÓRIO: NÃO	PÁTIO COBERTO: NÃO	QUADRA DE ESPORTES: NÃO

MATRÍCULA CENSO ESCOLAR															
ANO	ENSINO REGULAR							ED. PROF. ENSINO TÉCNICO	TOTAL EM/EP	EDUC. JOVENS E ADULTOS			EDUC. ESPECIAL	TOTAL EDUCAÇÃO BÁSICA	CRESC / DECRES
	EDUCAÇÃO INFANTIL			ENSINO FUNDAMENTAL			ENSINO MÉDIO			ENSINO FUND.	ENSINO MÉDIO	TOTAL EJA			
	CRECHE	PRÉ-ESC.	TOTAL	INICIAIS	FINAIS	TOTAL									
2021	-	-	-	-	-	-	-	-	-	-	-	-	-	-	-100,0%
2020	-	-	-	-	-	-	-	-	-	-	-	-	-	-	-100,0%
2019	-	-	-	-	-	-	-	-	-	-	-	-	-	-	-100,0%
2018	-	-	-	-	-	-	-	-	-	-	-	-	-	-	-100,0%
2017	-	-	-	-	-	-	-	-	-	-	-	-	-	-	-100,0%
2016	-	-	-	-	-	-	-	-	-	-	-	-	-	-	-100,0%
2015	-	-	-	-	-	-	-	-	-	-	-	-	-	-	-100,0%
2014	-	-	-	-	-	-	-	-	-	-	-	-	-	-	-100,0%
2013	-	-	-	-	-	-	-	-	-	-	-	-	-	-	-100,0%
2012	-	-	-	-	-	-	-	-	-	-	-	-	-	-	-100,0%
2011	-	-	-	-	-	-	-	-	-	-	-	-	-	-	-100,0%
2010	-	-	-	-	-	-	-	-	-	-	-	-	-	-	-100,0%
2009	-	-	-	-	-	-	-	-	-	-	-	-	-	-	-100,0%
2008	-	-	-	-	-	-	-	-	-	-	-	-	-	-	-100,0%
2007	-	-	-	-	-	-	-	-	-	-	-	-	-	-	-100,0%
2006	-	-	-	-	-	-	-	-	-	-	-	-	-	-	-100,0%
2005	-	-	-	-	-	-	-	-	-	-	-	-	-	-	-100,0%
2004	-	-	-	-	-	-	-	-	-	-	-	-	-	-	-100,0%
2003	-	-	-	-	-	-	-	-	-	-	-	-	-	-	-100,0%
2002	-	-	-	-	-	-	-	-	-	-	-	-	-	-	-100,0%
2001	-	-	-	-	-	-	-	-	-	-	-	-	-	-	-100,0%
2000	-	-	-	8	-	8	-	-	-	-	-	-	-	8	14,3%
1999	-	-	-	7	7	7	-	-	-	-	-	-	-	7	-12,5%
1998	-	-	-	8	-	8	-	-	-	-	-	-	-	8	-46,7%
1997	-	-	-	-	-	15	-	-	-	-	-	-	-	15	0,0%

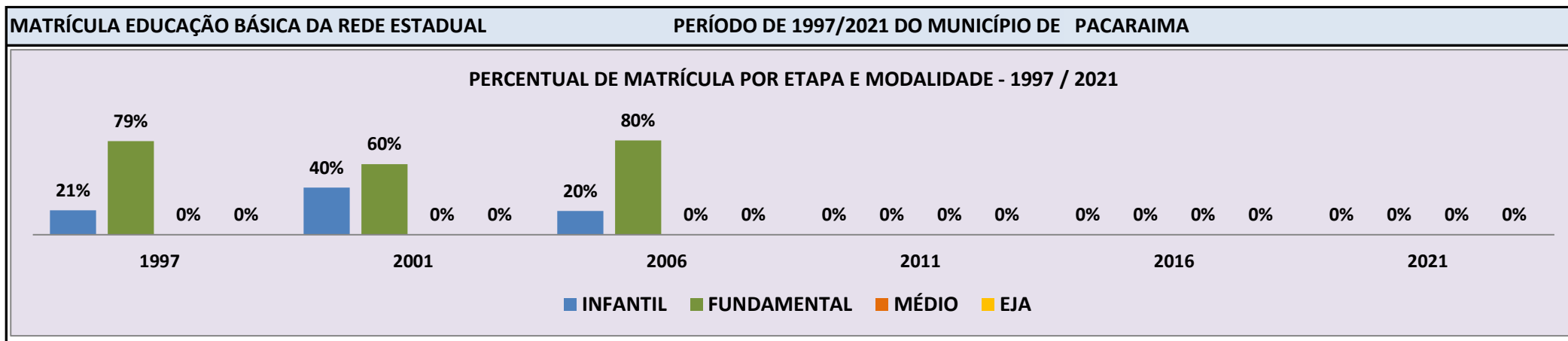


Fonte: INEP/Censo da Educação Básica

CENSO ESCOLAR EDUCAÇÃO BÁSICA - 1997 / 2021

DADOS E CARACTERÍSTICAS DA ESCOLA		REDE: ESTADUAL		ESCOLA INDÍGENA: SIM	
CÓDIGO: 14001853		ESCOLA ESTADUAL INDIGENA TUXAUA SILVESTRE			
END:		Nº:		CEP:	
BAIRRO:		LOCALIZAÇÃO: RURAL		MUNICÍPIO: PACARAIMA	
DDD:	TELEFONE:	SALA DE AULA:	BIBLIOTECA:	REFEITÓRIO:	NÃO
LAB. DE INFORMÁTICA:	NÃO	AUDITÓRIO:	NÃO	PÁTIO COBERTO:	NÃO
			NÃO	QUADRA DE ESPORTES:	NÃO

MATRÍCULA CENSO ESCOLAR															
ANO	ENSINO REGULAR							ED. PROF. ENSINO TÉCNICO	TOTAL EM/EP	EDUC. JOVENS E ADULTOS			EDUC. ESPECIAL	TOTAL EDUCAÇÃO BÁSICA	CRESC / DECRES
	EDUCAÇÃO INFANTIL			ENSINO FUNDAMENTAL			ENSINO MÉDIO			ENSINO FUND.	ENSINO MÉDIO	TOTAL EJA			
	CRECHE	PRÉ-ESC.	TOTAL	INICIAIS	FINAIS	TOTAL									
2021	-	-	-	-	-	-	-	-	-	-	-	-	-	-	-100,0%
2020	-	-	-	-	-	-	-	-	-	-	-	-	-	-	-100,0%
2019	-	-	-	-	-	-	-	-	-	-	-	-	-	-	-100,0%
2018	-	-	-	-	-	-	-	-	-	-	-	-	-	-	-100,0%
2017	-	-	-	-	-	-	-	-	-	-	-	-	-	-	-100,0%
2016	-	-	-	-	-	-	-	-	-	-	-	-	-	-	-100,0%
2015	-	-	-	-	-	-	-	-	-	-	-	-	-	-	-100,0%
2014	-	-	-	-	-	-	-	-	-	-	-	-	-	-	-100,0%
2013	-	-	-	-	-	-	-	-	-	-	-	-	-	-	-100,0%
2012	-	-	-	-	-	-	-	-	-	-	-	-	-	-	-100,0%
2011	-	-	-	-	-	-	-	-	-	-	-	-	-	-	-100,0%
2010	-	-	-	-	-	-	-	-	-	-	-	-	-	-	-100,0%
2009	-	-	-	-	-	-	-	-	-	-	-	-	-	-	-100,0%
2008	-	-	-	-	-	-	-	-	-	-	-	-	-	-	-100,0%
2007	-	-	-	-	-	-	-	-	-	-	-	-	-	-	-100,0%
2006	-	6	6	24	-	24	-	-	-	-	-	-	-	30	-14,3%
2005	-	13	13	22	-	22	-	-	-	-	-	-	-	35	45,8%
2004	-	7	7	17	-	17	-	-	-	-	-	-	-	24	-17,2%
2003	-	14	14	15	-	15	-	-	-	-	-	-	-	29	38,1%
2002	-	8	8	13	-	13	-	-	-	-	-	-	-	21	-16,0%
2001	-	10	10	15	-	15	-	-	-	-	-	-	-	25	-10,7%
2000	-	14	14	14	-	14	-	-	-	-	-	-	-	28	40,0%
1999	9	-	9	11	11	11	-	-	-	-	-	-	-	20	-9,1%
1998	8	-	8	14	-	14	-	-	-	-	-	-	-	22	-24,1%
1997	-	6	6	-	-	23	-	-	-	-	-	-	-	29	0,0%

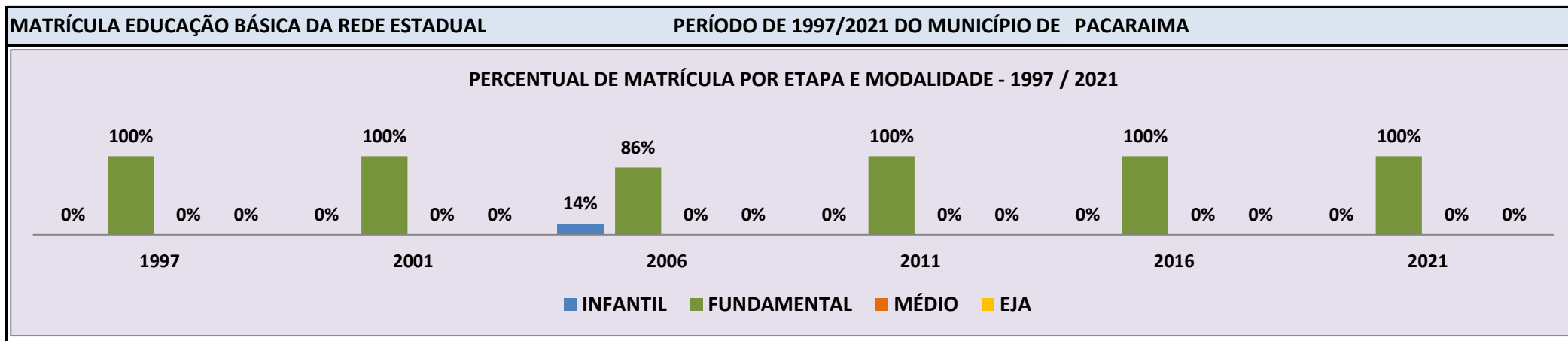


Fonte: INEP/Censo da Educação Básica

CENSO ESCOLAR EDUCAÇÃO BÁSICA - 1997 / 2021

DADOS E CARACTERÍSTICAS DA ESCOLA				REDE: ESTADUAL				ESCOLA INDÍGENA: SIM			
CÓDIGO: 14001861		ESCOLA ESTADUAL INDIGENA TUXAUA FELISMINO									
END: COMUNIDADE INDIGENA XIRIRI				Nº: -		CEP: 69.345.-000					
BAIRRO: -		LOCALIZAÇÃO: RURAL				MUNICÍPIO: PACARAIMA					
DDD: 95	TELEFONE: 99141-6345	SALA DE AULA: -		BIBLIOTECA: NÃO		REFEITÓRIO: NÃO					
LAB. DE INFORMÁTICA: NÃO		AUDITÓRIO: NÃO		PÁTIO COBERTO: NÃO		QUADRA DE ESPORTES: NÃO					

MATRÍCULA CENSO ESCOLAR															
ANO	ENSINO REGULAR							ED. PROF. TÉCNICO	TOTAL EM/EP	EDUC. JOVENS E ADULTOS			EDUC. ESPECIAL	TOTAL EDUCAÇÃO BÁSICA	CRESC / DECRESC
	EDUCAÇÃO INFANTIL			ENSINO FUNDAMENTAL			ENSINO MÉDIO			ENSINO FUND.	ENSINO MÉDIO	TOTAL EJA			
	CRECHE	PRÉ-ESC.	TOTAL	INICIAIS	FINAIS	TOTAL									
2021	-	-	-	13	-	13	-	-	-	-	-	-	-	13	30,0%
2020	-	-	-	10	-	10	-	-	-	-	-	-	-	10	-9,1%
2019	-	-	-	11	-	11	-	-	-	-	-	-	-	11	83,3%
2018	-	-	-	6	-	6	-	-	-	-	-	-	-	6	0,0%
2017	-	-	-	6	-	6	-	-	-	-	-	-	-	6	-33,3%
2016	-	-	-	9	-	9	-	-	-	-	-	-	-	9	-18,2%
2015	-	-	-	11	-	11	-	-	-	-	-	-	-	11	-8,3%
2014	-	-	-	12	-	12	-	-	-	-	-	-	-	12	0,0%
2013	-	-	-	12	-	12	-	-	-	-	-	-	-	12	0,0%
2012	-	-	-	12	-	12	-	-	-	-	-	-	-	12	50,0%
2011	-	-	-	8	-	8	-	-	-	-	-	-	-	8	14,3%
2010	-	-	-	7	-	7	-	-	-	-	-	-	-	7	0,0%
2009	-	-	-	7	-	7	-	-	-	-	-	-	-	7	-12,5%
2008	-	-	-	8	-	8	-	-	-	-	-	-	-	8	-27,3%
2007	-	-	-	11	-	11	-	-	-	-	-	-	-	11	-21,4%
2006	-	2	2	12	-	12	-	-	-	-	-	-	-	14	7,7%
2005	-	3	3	10	-	10	-	-	-	-	-	-	-	13	-7,1%
2004	-	7	7	7	-	7	-	-	-	-	-	-	-	14	7,7%
2003	-	5	5	8	-	8	-	-	-	-	-	-	-	13	8,3%
2002	-	6	6	6	-	6	-	-	-	-	-	-	-	12	50,0%
2001	-	-	-	8	-	8	-	-	-	-	-	-	-	8	-20,0%
2000	-	4	4	6	-	6	-	-	-	-	-	-	-	10	-33,3%
1999	5	-	5	10	10	10	-	-	-	-	-	-	-	15	-21,1%
1998	3	-	3	16	-	16	-	-	-	-	-	-	-	19	72,7%
1997	-	-	-	-	-	11	-	-	-	-	-	-	-	11	0,0%



Fonte: INEP/Censo da Educação Básica

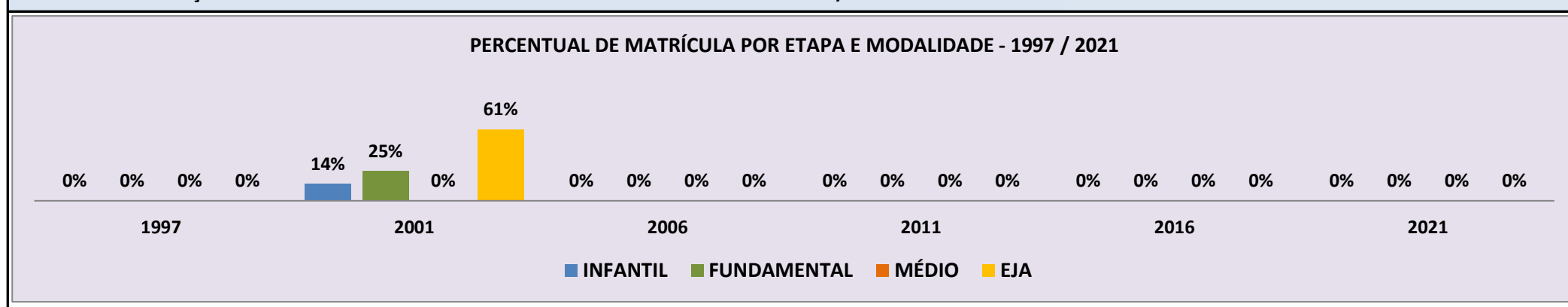
CENSO ESCOLAR EDUCAÇÃO BÁSICA - 1997 / 2021

DADOS E CARACTERÍSTICAS DA ESCOLA		REDE: ESTADUAL		ESCOLA INDÍGENA: SIM	
CÓDIGO: 14002183		ESCOLA ESTADUAL INDIGENA PRESIDENTE SURUMU			
END:		Nº:		CEP:	
BAIRRO:		LOCALIZAÇÃO: RURAL		MUNICÍPIO: PACARAIMA	
DDD:	TELEFONE:	SALA DE AULA:	BIBLIOTECA:	REFEITÓRIO:	NÃO
LAB. DE INFORMÁTICA:	NÃO	AUDITÓRIO:	NÃO	PÁTIO COBERTO:	NÃO
			NÃO	QUADRA DE ESPORTES:	NÃO

MATRÍCULA CENSO ESCOLAR

ANO	ENSINO REGULAR							ED. PROF. ENSINO TÉCNICO	TOTAL EM/EP	EDUC. JOVENS E ADULTOS			EDUC. ESPECIAL	TOTAL EDUCAÇÃO BÁSICA	CRESC / DECRES
	EDUCAÇÃO INFANTIL			ENSINO FUNDAMENTAL			ENSINO MÉDIO			ENSINO FUND.	ENSINO MÉDIO	TOTAL EJA			
	CRECHE	PRÉ-ESC.	TOTAL	INICIAIS	FINAIS	TOTAL									
2021	-	-	-	-	-	-	-	-	-	-	-	-	-	-	-100,0%
2020	-	-	-	-	-	-	-	-	-	-	-	-	-	-	-100,0%
2019	-	-	-	-	-	-	-	-	-	-	-	-	-	-	-100,0%
2018	-	-	-	-	-	-	-	-	-	-	-	-	-	-	-100,0%
2017	-	-	-	-	-	-	-	-	-	-	-	-	-	-	-100,0%
2016	-	-	-	-	-	-	-	-	-	-	-	-	-	-	-100,0%
2015	-	-	-	-	-	-	-	-	-	-	-	-	-	-	-100,0%
2014	-	-	-	-	-	-	-	-	-	-	-	-	-	-	-100,0%
2013	-	-	-	-	-	-	-	-	-	-	-	-	-	-	-100,0%
2012	-	-	-	-	-	-	-	-	-	-	-	-	-	-	-100,0%
2011	-	-	-	-	-	-	-	-	-	-	-	-	-	-	-100,0%
2010	-	-	-	-	-	-	-	-	-	-	-	-	-	-	-100,0%
2009	-	-	-	-	-	-	-	-	-	-	-	-	-	-	-100,0%
2008	-	-	-	-	-	-	-	-	-	-	-	-	-	-	-100,0%
2007	-	-	-	-	-	-	-	-	-	-	-	-	-	-	-100,0%
2006	-	-	-	-	-	-	-	-	-	-	-	-	-	-	-100,0%
2005	-	-	-	-	-	-	-	-	-	-	-	-	-	-	-100,0%
2004	-	-	-	-	-	-	-	-	-	-	-	-	-	-	-100,0%
2003	-	-	-	-	-	-	-	-	-	-	-	-	-	-	-100,0%
2002	-	27	27	28	-	28	-	-	-	-	21	-	76	-42,4%	
2001	-	19	19	33	-	33	-	-	-	-	80	-	132	-100,0%	
2000	-	-	-	-	-	-	-	-	-	-	-	-	-	-	-100,0%
1999	-	-	-	-	-	-	-	-	-	-	-	-	-	-	-100,0%
1998	-	-	-	-	-	-	-	-	-	-	-	-	-	-	-100,0%
1997	-	-	-	-	-	-	-	-	-	-	-	-	-	-	0,0%

MATRÍCULA EDUCAÇÃO BÁSICA DA REDE ESTADUAL PERÍODO DE 1997/2021 DO MUNICÍPIO DE PACARAIMA

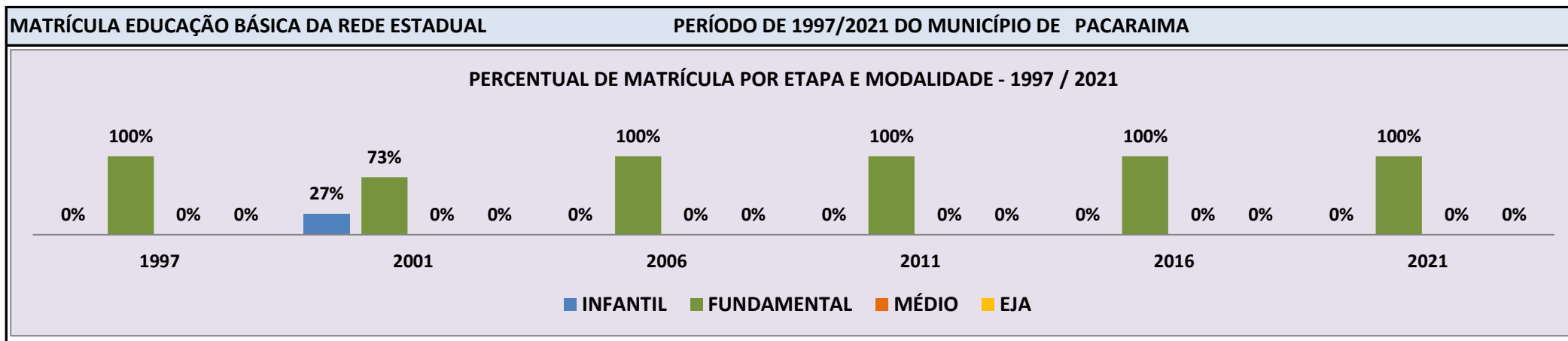


Fonte: INEP/Censo da Educação Básica

CENSO ESCOLAR EDUCAÇÃO BÁSICA - 1997 / 2021

DADOS E CARACTERÍSTICAS DA ESCOLA				REDE: ESTADUAL				ESCOLA INDÍGENA: SIM			
CÓDIGO: 14005620		ESCOLA ESTADUAL INDIGENA KUIAPIN									
END: COMUNIDADE INDIGENA UBARU				Nº: -		CEP: 69.345.-000					
BAIRRO: -		LOCALIZAÇÃO: RURAL				MUNICÍPIO: PACARAIMA					
DDD: -		TELEFONE: -		SALA DE AULA: -		BIBLIOTECA: NÃO		REFEITÓRIO: NÃO			
LAB. DE INFORMÁTICA: NÃO		AUDITÓRIO: NÃO		PÁTIO COBERTO: NÃO		QUADRA DE ESPORTES: NÃO					

MATRÍCULA CENSO ESCOLAR															
ANO	ENSINO REGULAR							ED. PROF. TÉCNICO	TOTAL EM/EP	EDUC. JOVENS E ADULTOS			EDUC. ESPECIAL	TOTAL EDUCAÇÃO BÁSICA	CRESC / DECRESC
	EDUCAÇÃO INFANTIL			ENSINO FUNDAMENTAL			ENSINO MÉDIO			ENSINO FUND.	ENSINO MÉDIO	TOTAL EJA			
	CRECHE	PRÉ-ESC.	TOTAL	INICIAIS	FINAIS	TOTAL									
2021	-	-	-	15	13	28	-	-	-	-	-	-	-	28	0,0%
2020	-	-	-	14	14	28	-	-	-	-	-	-	-	28	-12,5%
2019	-	-	-	18	14	32	-	-	-	-	-	-	-	32	10,3%
2018	-	-	-	17	12	29	-	-	-	-	-	-	-	29	0,0%
2017	-	-	-	19	10	29	-	-	-	-	-	-	-	29	-23,7%
2016	-	-	-	20	18	38	-	-	-	-	-	-	-	38	-15,6%
2015	-	-	-	21	24	45	-	-	-	-	-	-	-	45	-2,2%
2014	-	-	-	20	26	46	-	-	-	-	-	-	-	46	-9,8%
2013	-	-	-	19	21	40	-	-	-	11	-	11	-	51	45,7%
2012	-	-	-	15	19	34	-	-	-	-	-	-	1	35	-2,8%
2011	-	-	-	18	18	36	-	-	-	-	-	-	-	36	2,9%
2010	-	-	-	20	15	35	-	-	-	-	-	-	-	35	-10,3%
2009	-	-	-	16	23	39	-	-	-	-	-	-	-	39	30,0%
2008	-	-	-	18	12	30	-	-	-	-	-	-	-	30	-25,0%
2007	-	-	-	19	21	40	-	-	-	-	-	-	-	40	37,9%
2006	-	-	-	16	13	29	-	-	-	-	-	-	-	29	-38,3%
2005	-	2	2	30	15	45	-	-	-	-	-	-	-	47	9,3%
2004	-	3	3	28	12	40	-	-	-	-	-	-	-	43	7,5%
2003	-	3	3	23	14	37	-	-	-	-	-	-	-	40	53,8%
2002	-	4	4	22	-	22	-	-	-	-	-	-	-	26	-13,3%
2001	-	8	8	22	-	22	-	-	-	-	-	-	-	30	-14,3%
2000	-	10	10	25	-	25	-	-	-	-	-	-	-	35	29,6%
1999	7	-	7	20	20	20	-	-	-	-	-	-	-	27	0,0%
1998	8	-	8	19	-	19	-	-	-	-	-	-	-	27	22,7%
1997	-	-	-	-	-	22	-	-	-	-	-	-	-	22	0,0%

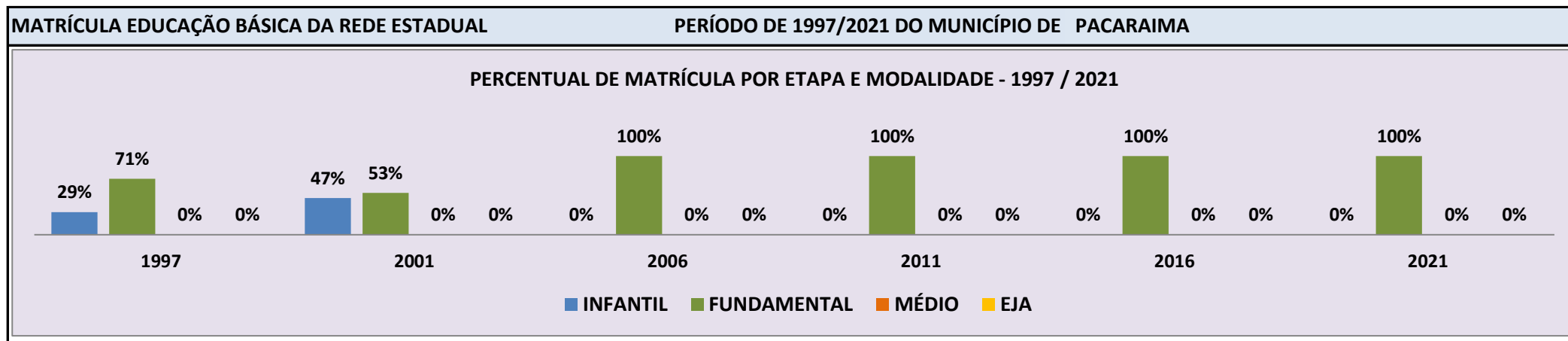


Fonte: INEP/Censo da Educação Básica

CENSO ESCOLAR EDUCAÇÃO BÁSICA - 1997 / 2021

DADOS E CARACTERÍSTICAS DA ESCOLA				REDE: ESTADUAL				ESCOLA INDÍGENA: SIM			
CÓDIGO: 14005662		ESCOLA ESTADUAL INDIGENA FILISMINO DE ALCANTARA									
END: COMUNIDADE INDIGENA PATO				Nº: -		CEP: 69.345.-000					
BAIRRO: -		LOCALIZAÇÃO: RURAL				MUNICÍPIO: PACARAIMA					
DDD: 95	TELEFONE: 99177-3792	SALA DE AULA: -		BIBLIOTECA: NÃO		REFEITÓRIO: NÃO					
LAB. DE INFORMÁTICA: NÃO	AUDITÓRIO: NÃO	PÁTIO COBERTO: NÃO		QUADRA DE ESPORTES: NÃO							

MATRÍCULA CENSO ESCOLAR															
ANO	ENSINO REGULAR							ED. PROF. ENSINO TÉCNICO	TOTAL EM/EP	EDUC. JOVENS E ADULTOS			EDUC. ESPECIAL	TOTAL EDUCAÇÃO BÁSICA	CRESC / DECRES
	EDUCAÇÃO INFANTIL			ENSINO FUNDAMENTAL			ENSINO MÉDIO			ENSINO FUND.	ENSINO MÉDIO	TOTAL EJA			
	CRECHE	PRÉ-ESC.	TOTAL	INICIAIS	FINAIS	TOTAL									
2021	-	-	-	6	-	6	-	-	-	-	-	-	-	6	0,0%
2020	-	-	-	6	-	6	-	-	-	-	-	-	-	6	20,0%
2019	-	-	-	5	-	5	-	-	-	-	-	-	-	5	-16,7%
2018	-	-	-	6	-	6	-	-	-	-	-	-	-	6	-40,0%
2017	-	-	-	10	-	10	-	-	-	-	-	-	-	10	25,0%
2016	-	-	-	8	-	8	-	-	-	-	-	-	-	8	-20,0%
2015	-	-	-	10	-	10	-	-	-	-	-	-	-	10	11,1%
2014	-	-	-	9	-	9	-	-	-	-	-	-	-	9	-18,2%
2013	-	-	-	11	-	11	-	-	-	-	-	-	-	11	0,0%
2012	-	-	-	11	-	11	-	-	-	-	-	-	-	11	-15,4%
2011	-	-	-	13	-	13	-	-	-	-	-	-	-	13	18,2%
2010	-	-	-	11	-	11	-	-	-	-	-	-	-	11	-21,4%
2009	-	-	-	14	-	14	-	-	-	-	-	-	-	14	16,7%
2008	-	-	-	12	-	12	-	-	-	-	-	-	-	12	-14,3%
2007	-	-	-	14	-	14	-	-	-	-	-	-	-	14	7,7%
2006	-	-	-	13	-	13	-	-	-	-	-	-	-	13	-66,7%
2005	-	11	11	13	-	13	-	-	-	15	-	15	-	39	116,7%
2004	-	7	7	11	-	11	-	-	-	-	-	-	-	18	38,5%
2003	-	5	5	8	-	8	-	-	-	-	-	-	-	13	8,3%
2002	-	4	4	8	-	8	-	-	-	-	-	-	-	12	-20,0%
2001	-	7	7	8	-	8	-	-	-	-	-	-	-	15	15,4%
2000	-	2	2	11	-	11	-	-	-	-	-	-	-	13	-35,0%
1999	2	-	2	18	18	18	-	-	-	-	-	-	-	20	-13,0%
1998	5	-	5	18	-	18	-	-	-	-	-	-	-	23	9,5%
1997	-	6	6	-	-	15	-	-	-	-	-	-	-	21	0,0%

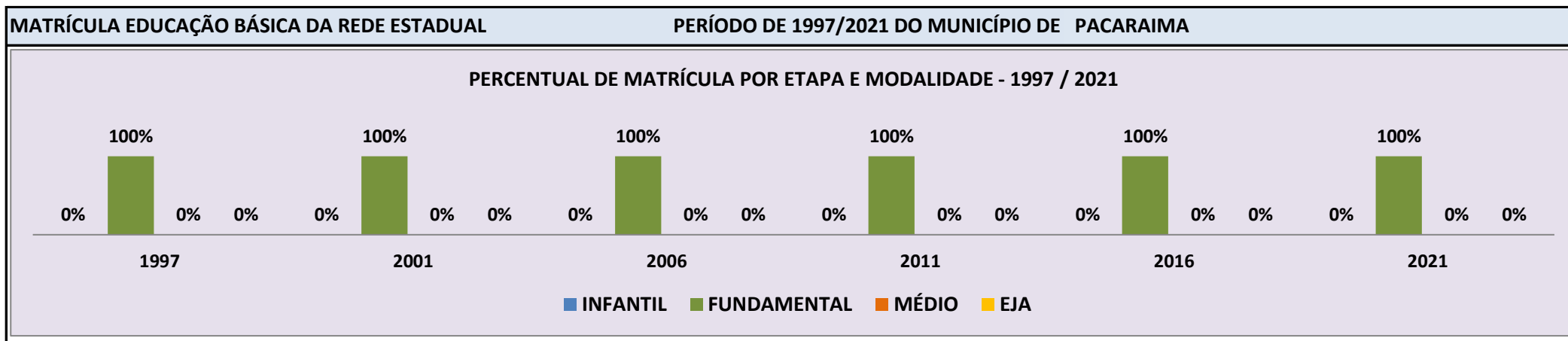


Fonte: INEP/Censo da Educação Básica

CENSO ESCOLAR EDUCAÇÃO BÁSICA - 1997 / 2021

DADOS E CARACTERÍSTICAS DA ESCOLA		REDE: ESTADUAL		ESCOLA INDÍGENA: SIM	
CÓDIGO: 14006235		ESCOLA ESTADUAL INDIGENA BARTOLOMEU BUENO			
END: COM IND PERDIZ		Nº: -		CEP: 69.345.-000	
BAIRRO: -		LOCALIZAÇÃO: RURAL		MUNICÍPIO: PACARAIMA	
DDD: -		TELEFONE: -		SALA DE AULA: 1	
LAB. DE INFORMÁTICA: NÃO		AUDITÓRIO: NÃO		BIBLIOTECA: NÃO	
				REFEITÓRIO: NÃO	
				PÁTIO COBERTO: NÃO	
				QUADRA DE ESPORTES: NÃO	

MATRÍCULA CENSO ESCOLAR																
ANO	ENSINO REGULAR							ED. PROF. TÉCNICO	TOTAL EM/EP	EDUC. JOVENS E ADULTOS			EDUC. ESPECIAL	TOTAL EDUCAÇÃO BÁSICA	CRESC / DECRESC	
	EDUCAÇÃO INFANTIL			ENSINO FUNDAMENTAL			ENSINO MÉDIO			ENSINO FUND.	ENSINO MÉDIO	TOTAL EJA				
	CRECHE	PRÉ-ESC.	TOTAL	INICIAIS	FINAIS	TOTAL										
2021	-	-	-	24	11	35	-	-	-	-	-	-	1	35	66,7%	
2020	-	-	-	11	10	21	-	-	-	-	-	-	1	21	0,0%	
2019	-	-	-	14	5	19	-	-	-	2	-	2	1	21	-8,7%	
2018	-	-	-	11	6	17	-	-	-	6	-	6	1	23	53,3%	
2017	-	-	-	7	3	10	-	-	-	5	-	5	-	15	66,7%	
2016	-	-	-	9	-	9	-	-	-	-	-	-	-	9	-18,2%	
2015	-	-	-	11	-	11	-	-	-	-	-	-	-	11	10,0%	
2014	-	-	-	10	-	10	-	-	-	-	-	-	-	10	-9,1%	
2013	-	-	-	11	-	11	-	-	-	-	-	-	-	11	-26,7%	
2012	-	-	-	15	-	15	-	-	-	-	-	-	-	15	15,4%	
2011	-	-	-	13	-	13	-	-	-	-	-	-	-	13	-13,3%	
2010	-	-	-	15	-	15	-	-	-	-	-	-	-	15	50,0%	
2009	-	-	-	10	-	10	-	-	-	-	-	-	-	10	25,0%	
2008	-	-	-	8	-	8	-	-	-	-	-	-	-	8	-33,3%	
2007	-	-	-	12	-	12	-	-	-	-	-	-	-	12	100,0%	
2006	-	-	-	6	-	6	-	-	-	-	-	-	-	6	-45,5%	
2005	-	-	-	11	-	11	-	-	-	-	-	-	-	11	-15,4%	
2004	-	-	-	13	-	13	-	-	-	-	-	-	-	13	8,3%	
2003	-	-	-	12	-	12	-	-	-	-	-	-	-	12	-7,7%	
2002	-	-	-	13	-	13	-	-	-	-	-	-	-	13	8,3%	
2001	-	-	-	12	-	12	-	-	-	-	-	-	-	12	71,4%	
2000	-	2	2	5	-	5	-	-	-	-	-	-	-	7	-58,8%	
1999	5	-	5	12	12	12	-	-	-	-	-	-	-	17	-22,7%	
1998	3	-	3	19	-	19	-	-	-	-	-	-	-	22	10,0%	
1997	-	-	-	-	-	20	-	-	-	-	-	-	-	20	0,0%	

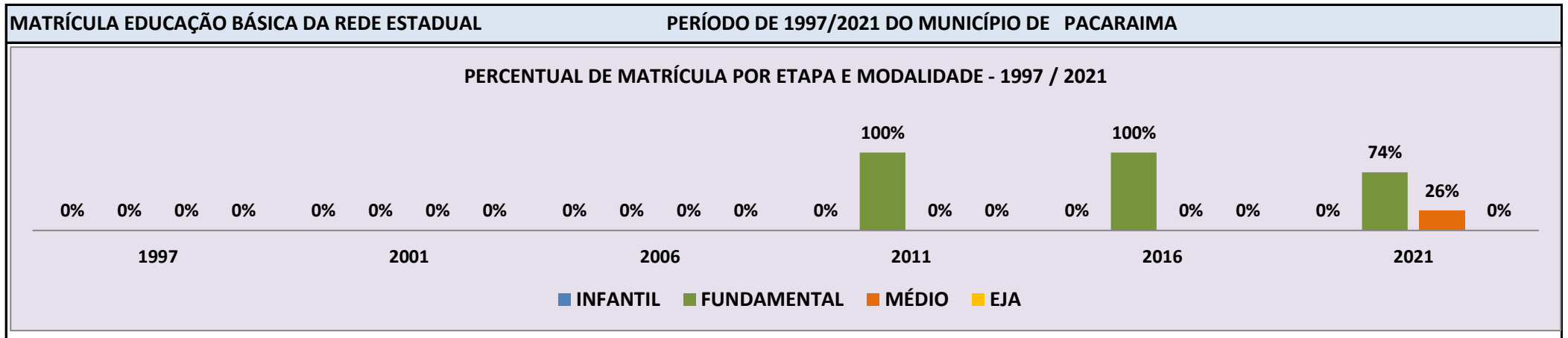


Fonte: INEP/Censo da Educação Básica

CENSO ESCOLAR EDUCAÇÃO BÁSICA - 1997 / 2021

DADOS E CARACTERÍSTICAS DA ESCOLA				REDE: ESTADUAL				ESCOLA INDÍGENA: SIM			
CÓDIGO: 14006820		ESCOLA ESTADUAL INDIGENA TUXAUA FELICIANO DOS SANTOS									
END: COMUNIDADE INDIGENA SAMA II				Nº: -		CEP: 69.345.-000					
BAIRRO: -				LOCALIZAÇÃO: RURAL				MUNICÍPIO: PACARAIMA			
DDD: 95		TELEFONE: 99147-5966		SALA DE AULA: -		BIBLIOTECA: NÃO		REFEITÓRIO: NÃO			
LAB. DE INFORMÁTICA: NÃO		AUDITÓRIO: NÃO		PÁTIO COBERTO: NÃO		QUADRA DE ESPORTES: NÃO					

MATRÍCULA CENSO ESCOLAR																
ANO	ENSINO REGULAR							ED. PROF. TÉCNICO	TOTAL EM/EP	EDUC. JOVENS E ADULTOS			EDUC. ESPECIAL	TOTAL EDUCAÇÃO BÁSICA	CRESC / DECRESC	
	EDUCAÇÃO INFANTIL			ENSINO FUNDAMENTAL			ENSINO MÉDIO			ENSINO FUND.	ENSINO MÉDIO	TOTAL EJA				
	CRECHE	PRÉ-ESC.	TOTAL	INICIAIS	FINAIS	TOTAL										
2021	-	-	-	20	15	35	12	-	12	-	-	-	1	47	0,0%	
2020	-	-	-	17	12	29	18	-	18	-	-	-	-	47	14,6%	
2019	-	-	-	13	9	22	19	-	19	-	-	-	-	41	-53,9%	
2018	-	-	-	26	26	52	7	-	7	12	18	30	1	89	71,2%	
2017	-	-	-	28	24	52	-	-	-	-	-	-	-	52	8,3%	
2016	-	-	-	28	20	48	-	-	-	-	-	-	-	48	0,0%	
2015	-	-	-	30	18	48	-	-	-	-	-	-	-	48	0,0%	
2014	-	-	-	29	19	48	-	-	-	-	-	-	-	48	26,3%	
2013	-	-	-	17	21	38	-	-	-	-	-	-	-	38	-11,6%	
2012	-	-	-	29	14	43	-	-	-	-	-	-	-	43	0,0%	
2011	-	-	-	35	8	43	-	-	-	-	-	-	-	43	-100,0%	
2010	-	-	-	-	-	-	-	-	-	-	-	-	-	-	-100,0%	
2009	-	-	-	-	-	-	-	-	-	-	-	-	-	-	-100,0%	
2008	-	-	-	-	-	-	-	-	-	-	-	-	-	-	-100,0%	
2007	-	-	-	-	-	-	-	-	-	-	-	-	-	-	-100,0%	
2006	-	-	-	-	-	-	-	-	-	-	-	-	-	-	-100,0%	
2005	-	-	-	-	-	-	-	-	-	-	-	-	-	-	-100,0%	
2004	-	-	-	-	-	-	-	-	-	-	-	-	-	-	-100,0%	
2003	-	-	-	-	-	-	-	-	-	-	-	-	-	-	-100,0%	
2002	-	-	-	-	-	-	-	-	-	-	-	-	-	-	-100,0%	
2001	-	-	-	-	-	-	-	-	-	-	-	-	-	-	-100,0%	
2000	-	-	-	-	-	-	-	-	-	-	-	-	-	-	-100,0%	
1999	-	-	-	-	-	-	-	-	-	-	-	-	-	-	-100,0%	
1998	-	-	-	-	-	-	-	-	-	-	-	-	-	-	-100,0%	
1997	-	-	-	-	-	-	-	-	-	-	-	-	-	-	0,0%	

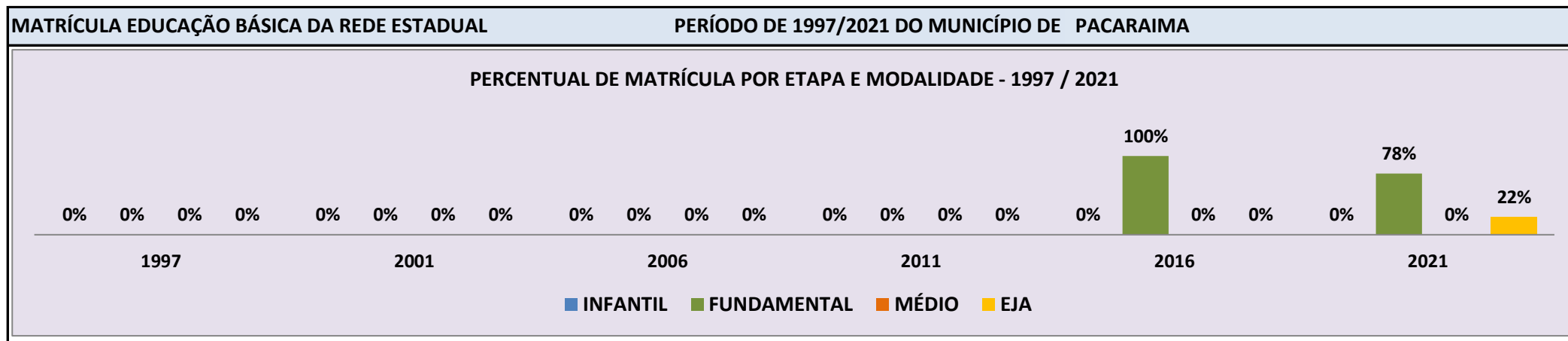


Fonte: INEP/Censo da Educação Básica

CENSO ESCOLAR EDUCAÇÃO BÁSICA - 1997 / 2021

DADOS E CARACTERÍSTICAS DA ESCOLA				REDE: ESTADUAL				ESCOLA INDÍGENA: SIM			
CÓDIGO: 14006995		ESCOLA ESTADUAL INDIGENA SARAKEYNA									
END: COMUNIDADE INDIGENA SOROCAIMA I				Nº: -		CEP: 69.345.-000					
BAIRRO: -		LOCALIZAÇÃO: RURAL				MUNICÍPIO: PACARAIMA					
DDD: 95	TELEFONE: 99140-4022	SALA DE AULA: -		BIBLIOTECA: NÃO		REFEITÓRIO: NÃO					
LAB. DE INFORMÁTICA: NÃO	AUDITÓRIO: NÃO	PÁTIO COBERTO: NÃO		QUADRA DE ESPORTES: NÃO							

MATRÍCULA CENSO ESCOLAR																
ANO	ENSINO REGULAR							ED. PROF.		EDUC. JOVENS E ADULTOS			EDUC. ESPECIAL	TOTAL EDUCAÇÃO BÁSICA	CRESC / DECRESC	
	EDUCAÇÃO INFANTIL			ENSINO FUNDAMENTAL			ENSINO MÉDIO	ENSINO TÉCNICO	TOTAL EM/EP	ENSINO FUND.	ENSINO MÉDIO	TOTAL EJA				
	CRECHE	PRÉ-ESC.	TOTAL	INICIAIS	FINAIS	TOTAL										
2021	-	-	-	52	33	85	-	-	-	24	-	24	1	109	17,2%	
2020	-	-	-	44	28	72	-	-	-	21	-	21	1	93	6,9%	
2019	-	-	-	48	16	64	-	-	-	23	-	23	-	87	35,9%	
2018	-	-	-	34	13	47	-	-	-	17	-	17	-	64	48,8%	
2017	-	-	-	35	-	35	-	-	-	8	-	8	1	43	95,5%	
2016	-	-	-	22	-	22	-	-	-	-	-	-	1	22	37,5%	
2015	-	-	-	16	-	16	-	-	-	-	-	-	-	16	-27,3%	
2014	-	-	-	22	-	22	-	-	-	-	-	-	-	22	22,2%	
2013	-	-	-	18	-	18	-	-	-	-	-	-	-	18	-100,0%	
2012	-	-	-	-	-	-	-	-	-	-	-	-	-	-	-100,0%	
2011	-	-	-	-	-	-	-	-	-	-	-	-	-	-	-100,0%	
2010	-	-	-	-	-	-	-	-	-	-	-	-	-	-	-100,0%	
2009	-	-	-	-	-	-	-	-	-	-	-	-	-	-	-100,0%	
2008	-	-	-	-	-	-	-	-	-	-	-	-	-	-	-100,0%	
2007	-	-	-	-	-	-	-	-	-	-	-	-	-	-	-100,0%	
2006	-	-	-	-	-	-	-	-	-	-	-	-	-	-	-100,0%	
2005	-	-	-	-	-	-	-	-	-	-	-	-	-	-	-100,0%	
2004	-	-	-	-	-	-	-	-	-	-	-	-	-	-	-100,0%	
2003	-	-	-	-	-	-	-	-	-	-	-	-	-	-	-100,0%	
2002	-	-	-	-	-	-	-	-	-	-	-	-	-	-	-100,0%	
2001	-	-	-	-	-	-	-	-	-	-	-	-	-	-	-100,0%	
2000	-	-	-	-	-	-	-	-	-	-	-	-	-	-	-100,0%	
1999	-	-	-	-	-	-	-	-	-	-	-	-	-	-	-100,0%	
1998	-	-	-	-	-	-	-	-	-	-	-	-	-	-	-100,0%	
1997	-	-	-	-	-	-	-	-	-	-	-	-	-	-	0,0%	

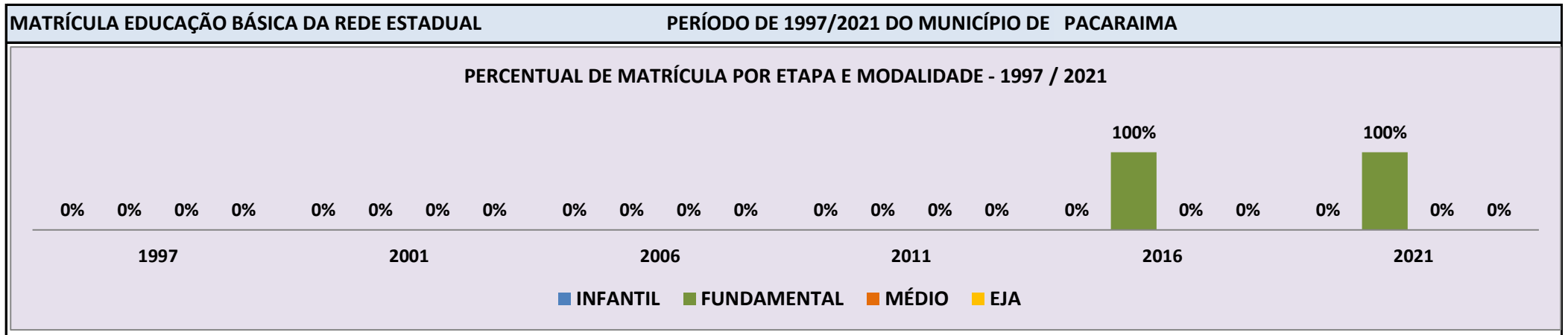


Fonte: INEP/Censo da Educação Básica

CENSO ESCOLAR EDUCAÇÃO BÁSICA - 1997 / 2021

DADOS E CARACTERÍSTICAS DA ESCOLA				REDE: ESTADUAL				ESCOLA INDÍGENA: SIM			
CÓDIGO: 14007061		ESCOLA ESTADUAL INDIGENA DOROTEU JOSE DA SILVA									
END: COMUNIDADE INDIGENA PEDRA DO SOL				Nº: -		CEP: 69.345.-000					
BAIRRO: -		LOCALIZAÇÃO: RURAL				MUNICÍPIO: PACARAIMA					
DDD: 95	TELEFONE: 99161-7672	SALA DE AULA: 2		BIBLIOTECA: NÃO		REFEITÓRIO: NÃO					
LAB. DE INFORMÁTICA: NÃO		AUDITÓRIO: NÃO		PÁTIO COBERTO: NÃO		QUADRA DE ESPORTES: NÃO					

MATRÍCULA CENSO ESCOLAR															
ANO	ENSINO REGULAR							ED. PROF. ENSINO TÉCNICO	TOTAL EM/EP	EDUC. JOVENS E ADULTOS			EDUC. ESPECIAL	TOTAL EDUCAÇÃO BÁSICA	CRESC / DECRES
	EDUCAÇÃO INFANTIL			ENSINO FUNDAMENTAL			ENSINO MÉDIO			ENSINO FUND.	ENSINO MÉDIO	TOTAL EJA			
	CRECHE	PRÉ-ESC.	TOTAL	INICIAIS	FINAIS	TOTAL									
2021	-	-	-	6	-	6	-	-	-	-	-	-	-	6	20,0%
2020	-	-	-	5	-	5	-	-	-	-	-	-	-	5	-16,7%
2019	-	-	-	6	-	6	-	-	-	-	-	-	-	6	-14,3%
2018	-	-	-	7	-	7	-	-	-	-	-	-	-	7	-30,0%
2017	-	-	-	10	-	10	-	-	-	-	-	-	-	10	150,0%
2016	-	-	-	4	-	4	-	-	-	-	-	-	-	4	0,0%
2015	-	-	-	4	-	4	-	-	-	-	-	-	-	4	-55,6%
2014	-	-	-	9	-	9	-	-	-	-	-	-	-	9	-18,2%
2013	-	-	-	11	-	11	-	-	-	-	-	-	-	11	-8,3%
2012	-	-	-	12	-	12	-	-	-	-	-	-	-	12	-100,0%
2011	-	-	-	-	-	-	-	-	-	-	-	-	-	-	-100,0%
2010	-	-	-	-	-	-	-	-	-	-	-	-	-	-	-100,0%
2009	-	-	-	-	-	-	-	-	-	-	-	-	-	-	-100,0%
2008	-	-	-	-	-	-	-	-	-	-	-	-	-	-	-100,0%
2007	-	-	-	-	-	-	-	-	-	-	-	-	-	-	-100,0%
2006	-	-	-	-	-	-	-	-	-	-	-	-	-	-	-100,0%
2005	-	-	-	-	-	-	-	-	-	-	-	-	-	-	-100,0%
2004	-	-	-	-	-	-	-	-	-	-	-	-	-	-	-100,0%
2003	-	-	-	-	-	-	-	-	-	-	-	-	-	-	-100,0%
2002	-	-	-	-	-	-	-	-	-	-	-	-	-	-	-100,0%
2001	-	-	-	-	-	-	-	-	-	-	-	-	-	-	-100,0%
2000	-	-	-	-	-	-	-	-	-	-	-	-	-	-	-100,0%
1999	-	-	-	-	-	-	-	-	-	-	-	-	-	-	-100,0%
1998	-	-	-	-	-	-	-	-	-	-	-	-	-	-	-100,0%
1997	-	-	-	-	-	-	-	-	-	-	-	-	-	-	0,0%

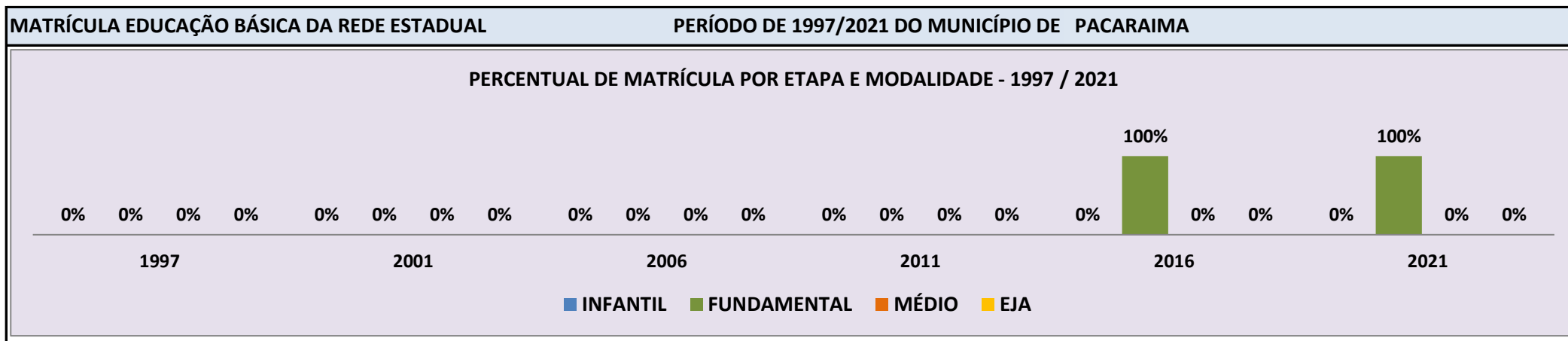


Fonte: INEP/Censo da Educação Básica

CENSO ESCOLAR EDUCAÇÃO BÁSICA - 1997 / 2021

DADOS E CARACTERÍSTICAS DA ESCOLA				REDE: ESTADUAL				ESCOLA INDÍGENA: SIM			
CÓDIGO: 14007070		ESCOLA ESTADUAL INDIGENA ANA ABELARDO									
END: COMUNIDADE INDIGENA KAWÉ				Nº: -		CEP: 69.345.-000					
BAIRRO: -				LOCALIZAÇÃO: RURAL				MUNICÍPIO: PACARAÍMA			
DDD: 95		TELEFONE: 99147-7089		SALA DE AULA: -		BIBLIOTECA: NÃO		REFEITÓRIO: NÃO			
LAB. DE INFORMÁTICA: NÃO		AUDITÓRIO: NÃO		PÁTIO COBERTO: NÃO		QUADRA DE ESPORTES: NÃO					

MATRÍCULA CENSO ESCOLAR															
ANO	ENSINO REGULAR							ED. PROF. TÉCNICO	TOTAL EM/EP	EDUC. JOVENS E ADULTOS			EDUC. ESPECIAL	TOTAL EDUCAÇÃO BÁSICA	CRESC / DECRESC
	EDUCAÇÃO INFANTIL			ENSINO FUNDAMENTAL			ENSINO MÉDIO			ENSINO FUND.	ENSINO MÉDIO	TOTAL EJA			
	CRECHE	PRÉ-ESC.	TOTAL	INICIAIS	FINAIS	TOTAL									
2021	-	-	-	31	-	31	-	-	-	-	-	-	-	31	63,2%
2020	-	-	-	19	-	19	-	-	-	-	-	-	1	19	-5,0%
2019	-	-	-	20	-	20	-	-	-	-	-	-	1	20	122,2%
2018	-	-	-	9	-	9	-	-	-	-	-	-	-	9	-10,0%
2017	-	-	-	10	-	10	-	-	-	-	-	-	-	10	25,0%
2016	-	-	-	8	-	8	-	-	-	-	-	-	-	8	-11,1%
2015	-	-	-	9	-	9	-	-	-	-	-	-	-	9	28,6%
2014	-	-	-	7	-	7	-	-	-	-	-	-	-	7	-41,7%
2013	-	-	-	11	-	11	-	-	-	-	-	-	1	12	50,0%
2012	-	-	-	7	-	7	-	-	-	-	-	-	1	8	-100,0%
2011	-	-	-	-	-	-	-	-	-	-	-	-	-	-	-100,0%
2010	-	-	-	-	-	-	-	-	-	-	-	-	-	-	-100,0%
2009	-	-	-	-	-	-	-	-	-	-	-	-	-	-	-100,0%
2008	-	-	-	-	-	-	-	-	-	-	-	-	-	-	-100,0%
2007	-	-	-	-	-	-	-	-	-	-	-	-	-	-	-100,0%
2006	-	-	-	-	-	-	-	-	-	-	-	-	-	-	-100,0%
2005	-	-	-	-	-	-	-	-	-	-	-	-	-	-	-100,0%
2004	-	-	-	-	-	-	-	-	-	-	-	-	-	-	-100,0%
2003	-	-	-	-	-	-	-	-	-	-	-	-	-	-	-100,0%
2002	-	-	-	-	-	-	-	-	-	-	-	-	-	-	-100,0%
2001	-	-	-	-	-	-	-	-	-	-	-	-	-	-	-100,0%
2000	-	-	-	-	-	-	-	-	-	-	-	-	-	-	-100,0%
1999	-	-	-	-	-	-	-	-	-	-	-	-	-	-	-100,0%
1998	-	-	-	-	-	-	-	-	-	-	-	-	-	-	-100,0%
1997	-	-	-	-	-	-	-	-	-	-	-	-	-	-	0,0%



Fonte: INEP/Censo da Educação Básica

CENSO ESCOLAR EDUCAÇÃO BÁSICA - 1997 / 2021

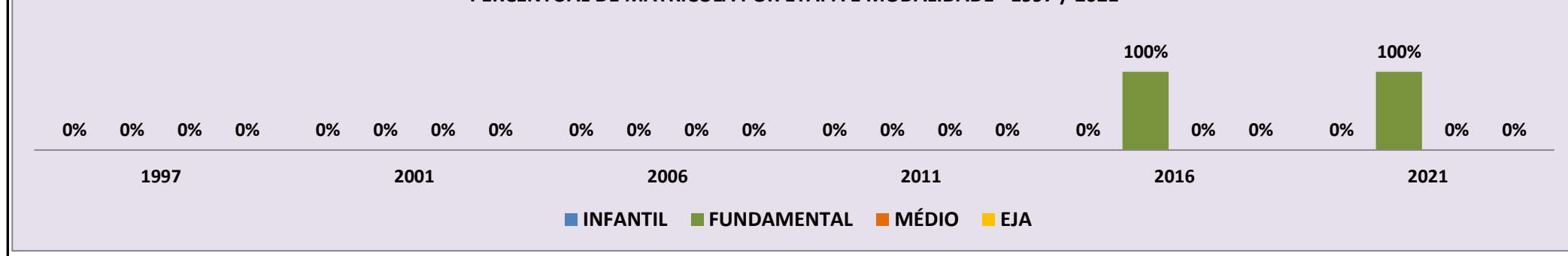
DADOS E CARACTERÍSTICAS DA ESCOLA				REDE: ESTADUAL				ESCOLA INDÍGENA: SIM			
CÓDIGO: 14007770		ESCOLA ESTADUAL INDIGENA KOKO ALBERTINA FERNANDES GARCIA									
END: COMUNIDADE NOVO PARAISO				Nº: -		CEP: 69.345.-000					
BAIRRO: -		LOCALIZAÇÃO: RURAL				MUNICÍPIO: PACARAIMA					
DDD: 95	TELEFONE: 99166-4973	SALA DE AULA: -		BIBLIOTECA: NÃO		REFEITÓRIO: NÃO					
LAB. DE INFORMÁTICA: NÃO	AUDITÓRIO: NÃO	PÁTIO COBERTO: NÃO		QUADRA DE ESPORTES: NÃO							

MATRÍCULA CENSO ESCOLAR

ANO	ENSINO REGULAR							ED. PROF. ENSINO TÉCNICO	TOTAL EM/EP	EDUC. JOVENS E ADULTOS			EDUC. ESPECIAL	TOTAL EDUCAÇÃO BÁSICA	CRESC / DECRES
	EDUCAÇÃO INFANTIL			ENSINO FUNDAMENTAL			ENSINO MÉDIO			ENSINO FUND.	ENSINO MÉDIO	TOTAL EJA			
	CRECHE	PRÉ-ESC.	TOTAL	INICIAIS	FINAIS	TOTAL									
2021	-	-	-	29	-	29	-	-	-	-	-	-	29	7,4%	
2020	-	-	-	27	-	27	-	-	-	-	-	-	27	80,0%	
2019	-	-	-	15	-	15	-	-	-	-	-	-	15	87,5%	
2018	-	-	-	8	-	8	-	-	-	-	-	-	8	-42,9%	
2017	-	-	-	14	-	14	-	-	-	-	-	-	14	40,0%	
2016	-	-	-	10	-	10	-	-	-	-	-	-	10	0,0%	
2015	-	-	-	10	-	10	-	-	-	-	-	-	10	-16,7%	
2014	-	-	-	12	-	12	-	-	-	-	-	-	12	-100,0%	
2013	-	-	-	-	-	-	-	-	-	-	-	-	-	-100,0%	
2012	-	-	-	-	-	-	-	-	-	-	-	-	-	-100,0%	
2011	-	-	-	-	-	-	-	-	-	-	-	-	-	-100,0%	
2010	-	-	-	-	-	-	-	-	-	-	-	-	-	-100,0%	
2009	-	-	-	-	-	-	-	-	-	-	-	-	-	-100,0%	
2008	-	-	-	-	-	-	-	-	-	-	-	-	-	-100,0%	
2007	-	-	-	-	-	-	-	-	-	-	-	-	-	-100,0%	
2006	-	-	-	-	-	-	-	-	-	-	-	-	-	-100,0%	
2005	-	-	-	-	-	-	-	-	-	-	-	-	-	-100,0%	
2004	-	-	-	-	-	-	-	-	-	-	-	-	-	-100,0%	
2003	-	-	-	-	-	-	-	-	-	-	-	-	-	-100,0%	
2002	-	-	-	-	-	-	-	-	-	-	-	-	-	-100,0%	
2001	-	-	-	-	-	-	-	-	-	-	-	-	-	-100,0%	
2000	-	-	-	-	-	-	-	-	-	-	-	-	-	-100,0%	
1999	-	-	-	-	-	-	-	-	-	-	-	-	-	-100,0%	
1998	-	-	-	-	-	-	-	-	-	-	-	-	-	-100,0%	
1997	-	-	-	-	-	-	-	-	-	-	-	-	-	0,0%	

MATRÍCULA EDUCAÇÃO BÁSICA DA REDE ESTADUAL PERÍODO DE 1997/2021 DO MUNICÍPIO DE PACARAIMA

PERCENTUAL DE MATRÍCULA POR ETAPA E MODALIDADE - 1997 / 2021

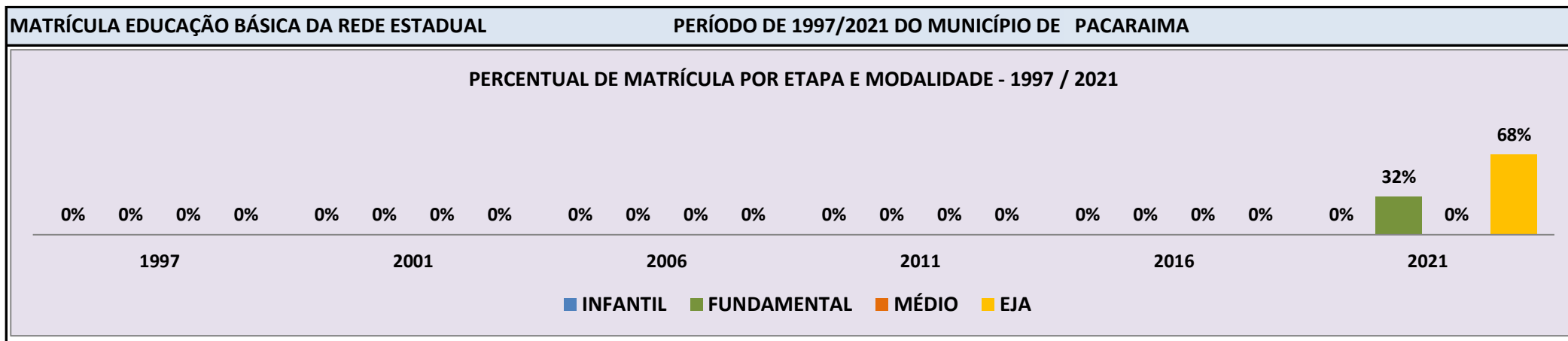


Fonte: INEP/Censo da Educação Básica

CENSO ESCOLAR EDUCAÇÃO BÁSICA - 1997 / 2021

DADOS E CARACTERÍSTICAS DA ESCOLA		REDE: ESTADUAL		ESCOLA INDÍGENA: SIM	
CÓDIGO: 14008386		ESCOLA ESTADUAL INDIGENA INDIO LUIZ AMBROSIO			
END: COMUNIDADE INDIGENA INGARUMA		Nº: -		CEP: 69.345.-000	
BAIRRO: -		LOCALIZAÇÃO: RURAL		MUNICÍPIO: PACARAIMA	
DDD: 95	TELEFONE: -	SALA DE AULA: 2	BIBLIOTECA: NÃO	REFEITÓRIO: NÃO	NÃO
LAB. DE INFORMÁTICA: NÃO	AUDITÓRIO: NÃO	PÁTIO COBERTO: NÃO	QUADRA DE ESPORTES: NÃO	NÃO	NÃO

MATRÍCULA CENSO ESCOLAR															
ANO	ENSINO REGULAR						ED. PROF. TÉCNICO	TOTAL EM/EP	EDUC. JOVENS E ADULTOS			EDUC. ESPECIAL	TOTAL EDUCAÇÃO BÁSICA	CRESC / DECRESC	
	EDUCAÇÃO INFANTIL			ENSINO FUNDAMENTAL					ENSINO MÉDIO	ENSINO FUND.	ENSINO MÉDIO				TOTAL EJA
	CRECHE	PRÉ-ESC.	TOTAL	INICIAIS	FINAIS	TOTAL									
2021	-	-	-	-	39	39	-	-	82	-	82	1	121	28,7%	
2020	-	-	-	-	30	30	-	-	64	-	64	-	94	27,0%	
2019	-	-	-	-	32	32	-	-	42	-	42	-	74	184,6%	
2018	-	-	-	-	26	26	-	-	-	-	-	-	26	18,2%	
2017	-	-	-	-	22	22	-	-	-	-	-	-	22	-100,0%	
2016	-	-	-	-	-	-	-	-	-	-	-	-	-	-100,0%	
2015	-	-	-	-	-	-	-	-	-	-	-	-	-	-100,0%	
2014	-	-	-	-	-	-	-	-	-	-	-	-	-	-100,0%	
2013	-	-	-	-	-	-	-	-	-	-	-	-	-	-100,0%	
2012	-	-	-	-	-	-	-	-	-	-	-	-	-	-100,0%	
2011	-	-	-	-	-	-	-	-	-	-	-	-	-	-100,0%	
2010	-	-	-	-	-	-	-	-	-	-	-	-	-	-100,0%	
2009	-	-	-	-	-	-	-	-	-	-	-	-	-	-100,0%	
2008	-	-	-	-	-	-	-	-	-	-	-	-	-	-100,0%	
2007	-	-	-	-	-	-	-	-	-	-	-	-	-	-100,0%	
2006	-	-	-	-	-	-	-	-	-	-	-	-	-	-100,0%	
2005	-	-	-	-	-	-	-	-	-	-	-	-	-	-100,0%	
2004	-	-	-	-	-	-	-	-	-	-	-	-	-	-100,0%	
2003	-	-	-	-	-	-	-	-	-	-	-	-	-	-100,0%	
2002	-	-	-	-	-	-	-	-	-	-	-	-	-	-100,0%	
2001	-	-	-	-	-	-	-	-	-	-	-	-	-	-100,0%	
2000	-	-	-	-	-	-	-	-	-	-	-	-	-	-100,0%	
1999	-	-	-	-	-	-	-	-	-	-	-	-	-	-100,0%	
1998	-	-	-	-	-	-	-	-	-	-	-	-	-	-100,0%	
1997	-	-	-	-	-	-	-	-	-	-	-	-	-	0,0%	

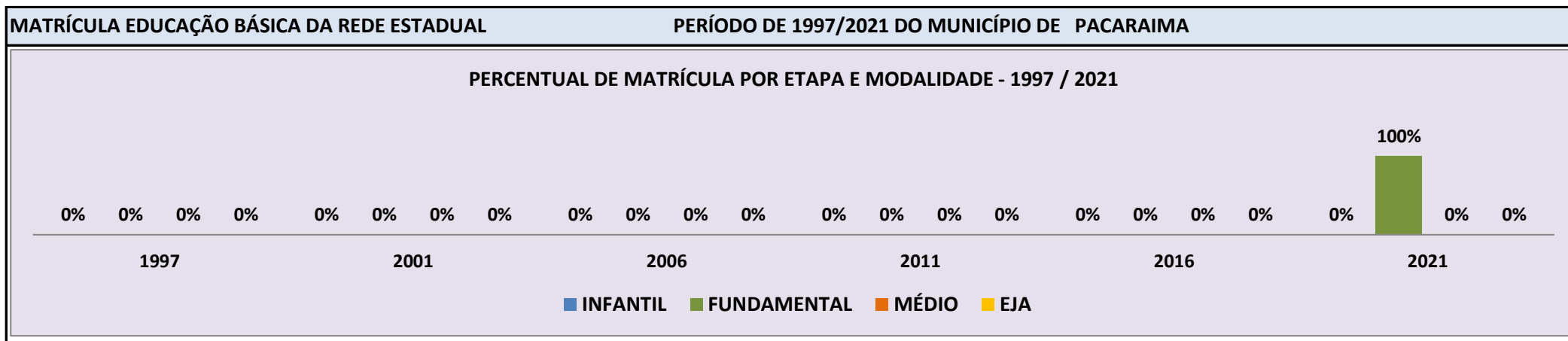


Fonte: INEP/Censo da Educação Básica

CENSO ESCOLAR EDUCAÇÃO BÁSICA - 1997 / 2021

DADOS E CARACTERÍSTICAS DA ESCOLA				REDE: ESTADUAL				ESCOLA INDÍGENA: SIM			
CÓDIGO: 14008947		ESCOLA ESTADUAL INDIGENA KOKO MARIA MAKUSI									
END: COMUNIDADE INDIGENA TAXI II				Nº: -		CEP: 69.345.-000					
BAIRRO: -		LOCALIZAÇÃO: RURAL				MUNICÍPIO: PACARAIMA					
DDD: 95	TELEFONE: 99112-9425	SALA DE AULA: -		BIBLIOTECA: NÃO		REFEITÓRIO: NÃO					
LAB. DE INFORMÁTICA: NÃO	AUDITÓRIO: NÃO	PÁTIO COBERTO: NÃO		QUADRA DE ESPORTES: NÃO							

MATRÍCULA CENSO ESCOLAR															
ANO	ENSINO REGULAR							ED. PROF. TÉCNICO	TOTAL EM/EP	EDUC. JOVENS E ADULTOS			EDUC. ESPECIAL	TOTAL EDUCAÇÃO BÁSICA	CRESC / DECRESC
	EDUCAÇÃO INFANTIL			ENSINO FUNDAMENTAL			ENSINO MÉDIO			ENSINO FUND.	ENSINO MÉDIO	TOTAL EJA			
	CRECHE	PRÉ-ESC.	TOTAL	INICIAIS	FINAIS	TOTAL									
2021	-	-	-	35	-	35	-	-	-	-	-	-	1	35	9,4%
2020	-	-	-	32	-	32	-	-	-	-	-	-	1	32	88,2%
2019	-	-	-	17	-	17	-	-	-	-	-	-	1	17	-100,0%
2018	-	-	-	-	-	-	-	-	-	-	-	-	-	-	-100,0%
2017	-	-	-	-	-	-	-	-	-	-	-	-	-	-	-100,0%
2016	-	-	-	-	-	-	-	-	-	-	-	-	-	-	-100,0%
2015	-	-	-	-	-	-	-	-	-	-	-	-	-	-	-100,0%
2014	-	-	-	-	-	-	-	-	-	-	-	-	-	-	-100,0%
2013	-	-	-	-	-	-	-	-	-	-	-	-	-	-	-100,0%
2012	-	-	-	-	-	-	-	-	-	-	-	-	-	-	-100,0%
2011	-	-	-	-	-	-	-	-	-	-	-	-	-	-	-100,0%
2010	-	-	-	-	-	-	-	-	-	-	-	-	-	-	-100,0%
2009	-	-	-	-	-	-	-	-	-	-	-	-	-	-	-100,0%
2008	-	-	-	-	-	-	-	-	-	-	-	-	-	-	-100,0%
2007	-	-	-	-	-	-	-	-	-	-	-	-	-	-	-100,0%
2006	-	-	-	-	-	-	-	-	-	-	-	-	-	-	-100,0%
2005	-	-	-	-	-	-	-	-	-	-	-	-	-	-	-100,0%
2004	-	-	-	-	-	-	-	-	-	-	-	-	-	-	-100,0%
2003	-	-	-	-	-	-	-	-	-	-	-	-	-	-	-100,0%
2002	-	-	-	-	-	-	-	-	-	-	-	-	-	-	-100,0%
2001	-	-	-	-	-	-	-	-	-	-	-	-	-	-	-100,0%
2000	-	-	-	-	-	-	-	-	-	-	-	-	-	-	-100,0%
1999	-	-	-	-	-	-	-	-	-	-	-	-	-	-	-100,0%
1998	-	-	-	-	-	-	-	-	-	-	-	-	-	-	-100,0%
1997	-	-	-	-	-	-	-	-	-	-	-	-	-	-	0,0%

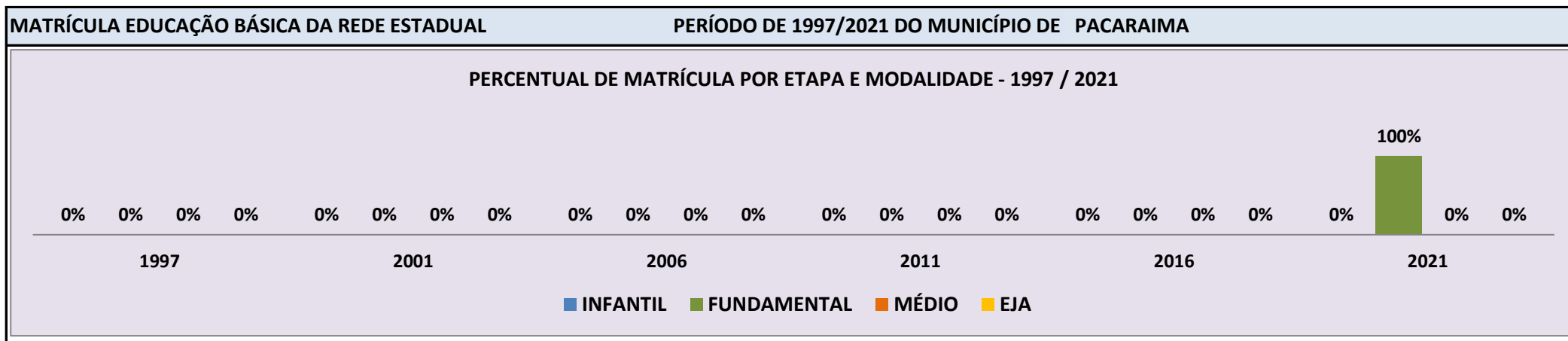


Fonte: INEP/Censo da Educação Básica

CENSO ESCOLAR EDUCAÇÃO BÁSICA - 1997 / 2021

DADOS E CARACTERÍSTICAS DA ESCOLA		REDE: ESTADUAL		ESCOLA INDÍGENA: SIM	
CÓDIGO: 14008963		ESCOLA ESTADUAL INDIGENA PROFESSORA LEONILIA CORDEIRO			
END: COMUNIDADE INDIGENA ARAI		Nº: -		CEP: 69.345.-000	
BAIRRO: -		LOCALIZAÇÃO: RURAL		MUNICÍPIO: PACARAIMA	
DDD: 95	TELEFONE: -	SALA DE AULA: -	BIBLIOTECA: NÃO	REFEITÓRIO: NÃO	NÃO
LAB. DE INFORMÁTICA: NÃO	AUDITÓRIO: NÃO	PÁTIO COBERTO: NÃO	QUADRA DE ESPORTES: NÃO	NÃO	NÃO

MATRÍCULA CENSO ESCOLAR															
ANO	ENSINO REGULAR							ED. PROF. ENSINO TÉCNICO	TOTAL EM/EP	EDUC. JOVENS E ADULTOS			EDUC. ESPECIAL	TOTAL EDUCAÇÃO BÁSICA	CRESC / DECRES
	EDUCAÇÃO INFANTIL			ENSINO FUNDAMENTAL			ENSINO MÉDIO			ENSINO FUND.	ENSINO MÉDIO	TOTAL EJA			
	CRECHE	PRÉ-ESC.	TOTAL	INICIAIS	FINAIS	TOTAL									
2021	-	-	-	16	15	31	-	-	-	-	-	-	-	31	10,7%
2020	-	-	-	13	15	28	-	-	-	-	-	-	1	28	7,7%
2019	-	-	-	11	15	26	-	-	-	-	-	-	1	26	-100,0%
2018	-	-	-	-	-	-	-	-	-	-	-	-	-	-	-100,0%
2017	-	-	-	-	-	-	-	-	-	-	-	-	-	-	-100,0%
2016	-	-	-	-	-	-	-	-	-	-	-	-	-	-	-100,0%
2015	-	-	-	-	-	-	-	-	-	-	-	-	-	-	-100,0%
2014	-	-	-	-	-	-	-	-	-	-	-	-	-	-	-100,0%
2013	-	-	-	-	-	-	-	-	-	-	-	-	-	-	-100,0%
2012	-	-	-	-	-	-	-	-	-	-	-	-	-	-	-100,0%
2011	-	-	-	-	-	-	-	-	-	-	-	-	-	-	-100,0%
2010	-	-	-	-	-	-	-	-	-	-	-	-	-	-	-100,0%
2009	-	-	-	-	-	-	-	-	-	-	-	-	-	-	-100,0%
2008	-	-	-	-	-	-	-	-	-	-	-	-	-	-	-100,0%
2007	-	-	-	-	-	-	-	-	-	-	-	-	-	-	-100,0%
2006	-	-	-	-	-	-	-	-	-	-	-	-	-	-	-100,0%
2005	-	-	-	-	-	-	-	-	-	-	-	-	-	-	-100,0%
2004	-	-	-	-	-	-	-	-	-	-	-	-	-	-	-100,0%
2003	-	-	-	-	-	-	-	-	-	-	-	-	-	-	-100,0%
2002	-	-	-	-	-	-	-	-	-	-	-	-	-	-	-100,0%
2001	-	-	-	-	-	-	-	-	-	-	-	-	-	-	-100,0%
2000	-	-	-	-	-	-	-	-	-	-	-	-	-	-	-100,0%
1999	-	-	-	-	-	-	-	-	-	-	-	-	-	-	-100,0%
1998	-	-	-	-	-	-	-	-	-	-	-	-	-	-	-100,0%
1997	-	-	-	-	-	-	-	-	-	-	-	-	-	-	0,0%

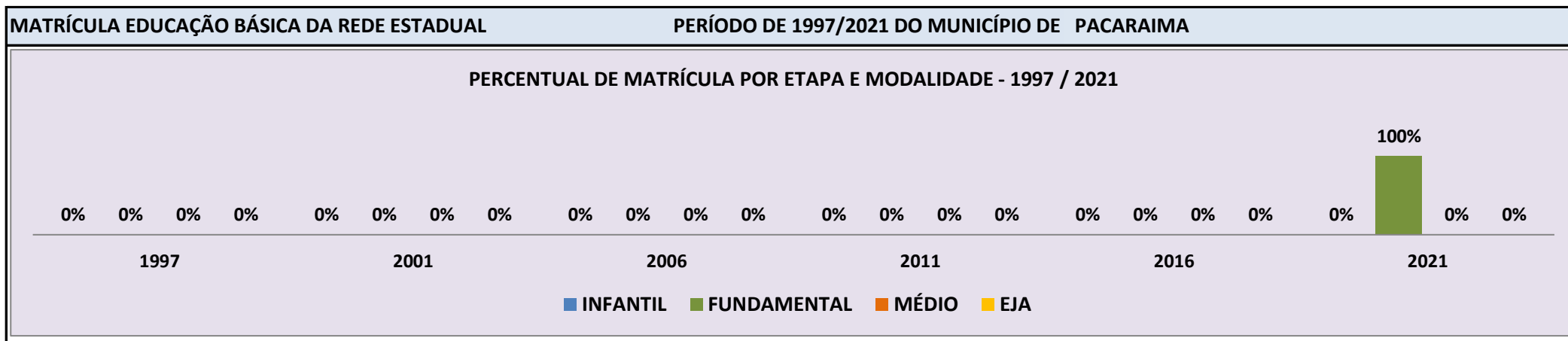


Fonte: INEP/Censo da Educação Básica

CENSO ESCOLAR EDUCAÇÃO BÁSICA - 1997 / 2021

DADOS E CARACTERÍSTICAS DA ESCOLA		REDE: ESTADUAL		ESCOLA INDÍGENA: SIM	
CÓDIGO: 14008971		ESCOLA ESTADUAL INDIGENA JESUS ALFONSO MARTINS			
END: COMUNIDADE INDIGENA SAKAOMOTA		Nº: -		CEP: 69.345.-000	
BAIRRO: -		LOCALIZAÇÃO: RURAL		MUNICÍPIO: PACARAIMA	
DDD: -		TELEFONE: -		SALA DE AULA: -	
LAB. DE INFORMÁTICA: NÃO		AUDITÓRIO: NÃO		BIBLIOTECA: NÃO	
				REFEITÓRIO: SIM	
				PÁTIO COBERTO: NÃO	
				QUADRA DE ESPORTES: NÃO	

MATRÍCULA CENSO ESCOLAR															
ANO	ENSINO REGULAR							ED. PROF. ENSINO TÉCNICO	TOTAL EM/EP	EDUC. JOVENS E ADULTOS			EDUC. ESPECIAL	TOTAL EDUCAÇÃO BÁSICA	CRESC / DECRES
	EDUCAÇÃO INFANTIL			ENSINO FUNDAMENTAL			ENSINO MÉDIO			ENSINO FUND.	ENSINO MÉDIO	TOTAL EJA			
	CRECHE	PRÉ-ESC.	TOTAL	INICIAIS	FINAIS	TOTAL									
2021	-	-	-	51	-	51	-	-	-	-	-	-	-	51	41,7%
2020	-	-	-	36	-	36	-	-	-	-	-	-	-	36	-29,4%
2019	-	-	-	51	-	51	-	-	-	-	-	-	-	51	-100,0%
2018	-	-	-	-	-	-	-	-	-	-	-	-	-	-	-100,0%
2017	-	-	-	-	-	-	-	-	-	-	-	-	-	-	-100,0%
2016	-	-	-	-	-	-	-	-	-	-	-	-	-	-	-100,0%
2015	-	-	-	-	-	-	-	-	-	-	-	-	-	-	-100,0%
2014	-	-	-	-	-	-	-	-	-	-	-	-	-	-	-100,0%
2013	-	-	-	-	-	-	-	-	-	-	-	-	-	-	-100,0%
2012	-	-	-	-	-	-	-	-	-	-	-	-	-	-	-100,0%
2011	-	-	-	-	-	-	-	-	-	-	-	-	-	-	-100,0%
2010	-	-	-	-	-	-	-	-	-	-	-	-	-	-	-100,0%
2009	-	-	-	-	-	-	-	-	-	-	-	-	-	-	-100,0%
2008	-	-	-	-	-	-	-	-	-	-	-	-	-	-	-100,0%
2007	-	-	-	-	-	-	-	-	-	-	-	-	-	-	-100,0%
2006	-	-	-	-	-	-	-	-	-	-	-	-	-	-	-100,0%
2005	-	-	-	-	-	-	-	-	-	-	-	-	-	-	-100,0%
2004	-	-	-	-	-	-	-	-	-	-	-	-	-	-	-100,0%
2003	-	-	-	-	-	-	-	-	-	-	-	-	-	-	-100,0%
2002	-	-	-	-	-	-	-	-	-	-	-	-	-	-	-100,0%
2001	-	-	-	-	-	-	-	-	-	-	-	-	-	-	-100,0%
2000	-	-	-	-	-	-	-	-	-	-	-	-	-	-	-100,0%
1999	-	-	-	-	-	-	-	-	-	-	-	-	-	-	-100,0%
1998	-	-	-	-	-	-	-	-	-	-	-	-	-	-	-100,0%
1997	-	-	-	-	-	-	-	-	-	-	-	-	-	-	0,0%



Fonte: INEP/Censo da Educação Básica

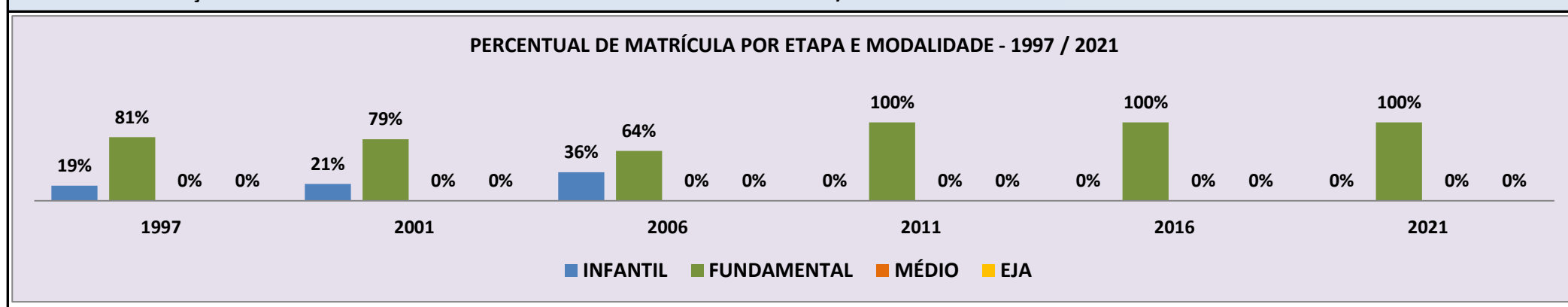
CENSO ESCOLAR EDUCAÇÃO BÁSICA - 1997 / 2021

DADOS E CARACTERÍSTICAS DA ESCOLA		REDE: ESTADUAL	ESCOLA INDÍGENA: SIM	
CÓDIGO: 14320070	ESCOLA ESTADUAL INDIGENA INDIO RAIMUNDO MACUXI			
END: COMUNIDADE SAO BENTO		Nº: -	CEP: 69.345.-000	
BAIRRO: -	LOCALIZAÇÃO: RURAL	MUNICÍPIO: PACARAIMA		
DDD: -	TELEFONE: -	SALA DE AULA: -	BIBLIOTECA: NÃO	REFEITÓRIO: NÃO
LAB. DE INFORMÁTICA: NÃO	AUDITÓRIO: NÃO	PÁTIO COBERTO: NÃO	QUADRA DE ESPORTES: NÃO	

MATRÍCULA CENSO ESCOLAR

ANO	ENSINO REGULAR						ED. PROF. ENSINO TÉCNICO	TOTAL EM/EP	EDUC. JOVENS E ADULTOS			EDUC. ESPECIAL	TOTAL EDUCAÇÃO BÁSICA	CRESC / DECRES	
	EDUCAÇÃO INFANTIL			ENSINO FUNDAMENTAL					ENSINO MÉDIO	ENSINO FUND.	ENSINO MÉDIO				TOTAL EJA
	CRECHE	PRÉ-ESC.	TOTAL	INICIAIS	FINAIS	TOTAL									
2021	-	-	-	15	-	15	-	-	-	-	-	-	15	15,4%	
2020	-	-	-	13	-	13	-	-	-	-	-	-	13	-7,1%	
2019	-	-	-	14	-	14	-	-	-	-	-	-	14	7,7%	
2018	-	-	-	13	-	13	-	-	-	-	-	-	13	-27,8%	
2017	-	-	-	18	-	18	-	-	-	-	-	-	18	100,0%	
2016	-	-	-	9	-	9	-	-	-	-	-	-	9	-18,2%	
2015	-	-	-	11	-	11	-	-	-	-	-	-	11	-8,3%	
2014	-	-	-	12	-	12	-	-	-	-	-	-	12	-7,7%	
2013	-	-	-	13	-	13	-	-	-	-	-	-	13	44,4%	
2012	-	-	-	9	-	9	-	-	-	-	-	-	9	-30,8%	
2011	-	-	-	13	-	13	-	-	-	-	-	-	13	0,0%	
2010	-	-	-	13	-	13	-	-	-	-	-	-	13	30,0%	
2009	-	-	-	10	-	10	-	-	-	-	-	-	10	-16,7%	
2008	-	-	-	12	-	12	-	-	-	-	-	-	12	-100,0%	
2007	-	-	-	-	-	-	-	-	-	-	-	-	-	-100,0%	
2006	-	4	4	7	-	7	-	-	-	-	-	-	11	-26,7%	
2005	-	3	3	12	-	12	-	-	-	-	-	-	15	66,7%	
2004	-	-	-	9	-	9	-	-	-	-	-	-	9	-30,8%	
2003	-	4	4	9	-	9	-	-	-	-	-	-	13	30,0%	
2002	-	-	-	10	-	10	-	-	-	-	-	-	10	-28,6%	
2001	-	3	3	11	-	11	-	-	-	-	-	-	14	-26,3%	
2000	-	5	5	14	-	14	-	-	-	-	-	-	19	26,7%	
1999	-	-	-	15	15	15	-	-	-	-	-	-	15	-6,3%	
1998	2	-	2	14	-	14	-	-	-	-	-	-	16	-23,8%	
1997	-	4	4	-	-	17	-	-	-	-	-	-	21	0,0%	

MATRÍCULA EDUCAÇÃO BÁSICA DA REDE ESTADUAL PERÍODO DE 1997/2021 DO MUNICÍPIO DE PACARAIMA

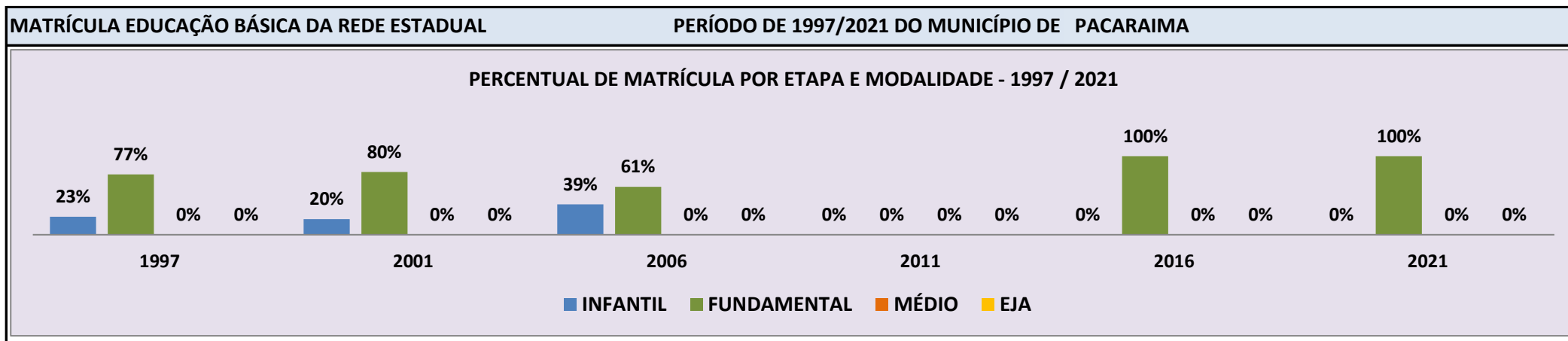


Fonte: INEP/Censo da Educação Básica

CENSO ESCOLAR EDUCAÇÃO BÁSICA - 1997 / 2021

DADOS E CARACTERÍSTICAS DA ESCOLA				REDE: ESTADUAL				ESCOLA INDÍGENA: SIM			
CÓDIGO: 14320460		ESCOLA ESTADUAL INDIGENA TUXAUA ALONSO DE SOUZA									
END: COMUNIDADE INDIGENA SANTA ISABEL				Nº: -		CEP: 69.345.-000					
BAIRRO: -				LOCALIZAÇÃO: RURAL				MUNICÍPIO: PACARAIMA			
DDD: 95		TELEFONE: 99172-9365		SALA DE AULA: -		BIBLIOTECA: NÃO		REFEITÓRIO: NÃO			
LAB. DE INFORMÁTICA: NÃO		AUDITÓRIO: NÃO		PÁTIO COBERTO: NÃO		QUADRA DE ESPORTES: NÃO					

MATRÍCULA CENSO ESCOLAR															
ANO	ENSINO REGULAR							ED. PROF. TÉCNICO	TOTAL EM/EP	EDUC. JOVENS E ADULTOS			EDUC. ESPECIAL	TOTAL EDUCAÇÃO BÁSICA	CRESC / DECRESC
	EDUCAÇÃO INFANTIL			ENSINO FUNDAMENTAL			ENSINO MÉDIO			ENSINO FUND.	ENSINO MÉDIO	TOTAL EJA			
	CRECHE	PRÉ-ESC.	TOTAL	INICIAIS	FINAIS	TOTAL									
2021	-	-	-	22	-	22	-	-	-	-	-	-	-	22	4,8%
2020	-	-	-	21	-	21	-	-	-	-	-	-	-	21	-19,2%
2019	-	-	-	26	-	26	-	-	-	-	-	-	-	26	23,8%
2018	-	-	-	21	-	21	-	-	-	-	-	-	-	21	5,0%
2017	-	-	-	20	-	20	-	-	-	-	-	-	-	20	-23,1%
2016	-	-	-	26	-	26	-	-	-	-	-	-	-	26	23,8%
2015	-	-	-	21	-	21	-	-	-	-	-	-	-	21	5,0%
2014	-	-	-	20	-	20	-	-	-	-	-	-	-	20	0,0%
2013	-	-	-	20	-	20	-	-	-	-	-	-	-	20	0,0%
2012	-	-	-	20	-	20	-	-	-	-	-	-	-	20	-100,0%
2011	-	-	-	-	-	-	-	-	-	-	-	-	-	-	-100,0%
2010	-	-	-	20	-	20	-	-	-	-	-	-	-	20	25,0%
2009	-	-	-	16	-	16	-	-	-	-	-	-	-	16	-23,8%
2008	-	-	-	21	-	21	-	-	-	-	-	-	-	21	16,7%
2007	-	-	-	18	-	18	-	-	-	-	-	-	-	18	0,0%
2006	-	7	7	11	-	11	-	-	-	-	-	-	-	18	38,5%
2005	-	3	3	10	-	10	-	-	-	-	-	-	-	13	-7,1%
2004	-	5	5	9	-	9	-	-	-	-	-	-	-	14	27,3%
2003	-	-	-	11	-	11	-	-	-	-	-	-	-	11	-8,3%
2002	-	-	-	12	-	12	-	-	-	-	-	-	-	12	-40,0%
2001	-	4	4	16	-	16	-	-	-	-	-	-	-	20	25,0%
2000	-	2	2	14	-	14	-	-	-	-	-	-	-	16	33,3%
1999	4	-	4	8	8	8	-	-	-	-	-	-	-	12	-7,7%
1998	4	-	4	9	-	9	-	-	-	-	-	-	-	13	0,0%
1997	-	3	3	-	-	10	-	-	-	-	-	-	-	13	0,0%

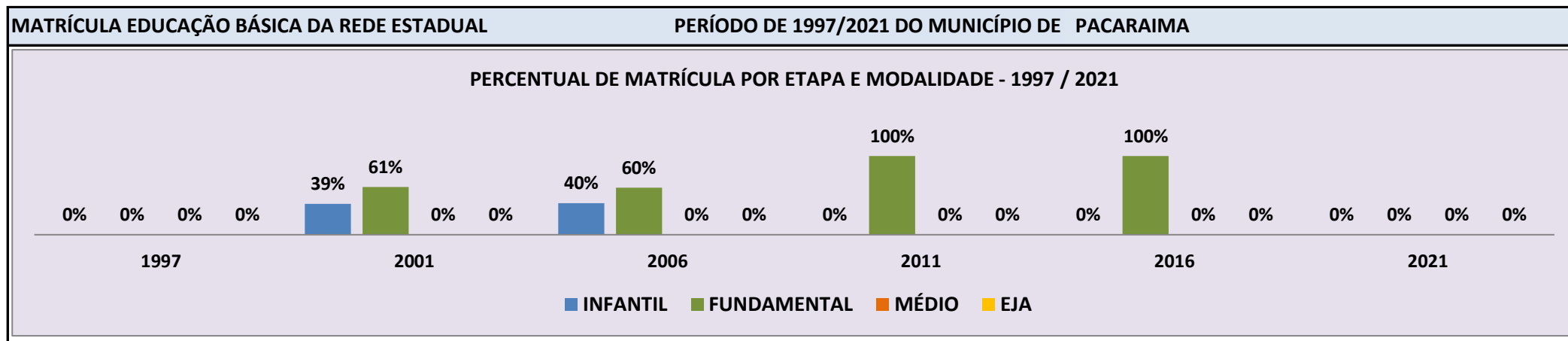


Fonte: INEP/Censo da Educação Básica

CENSO ESCOLAR EDUCAÇÃO BÁSICA - 1997 / 2021

DADOS E CARACTERÍSTICAS DA ESCOLA				REDE: ESTADUAL				ESCOLA INDÍGENA: SIM			
CÓDIGO: 14320746		ESCOLA ESTADUAL INDIGENA ARTUR PINTO DA SILVA									
END: COMUNIDADE INDIGENA NOVA ESPERANCA				Nº: -		CEP: 69.345.-000					
BAIRRO: -		LOCALIZAÇÃO: RURAL				MUNICÍPIO: PACARAIMA					
DDD: 95		TELEFONE: -		SALA DE AULA: -		BIBLIOTECA: NÃO		REFEITÓRIO: NÃO			
LAB. DE INFORMÁTICA: NÃO		AUDITÓRIO: NÃO		PÁTIO COBERTO: NÃO		QUADRA DE ESPORTES: NÃO					

MATRÍCULA CENSO ESCOLAR															
ANO	ENSINO REGULAR							ED. PROF. TÉCNICO	TOTAL EM/EP	EDUC. JOVENS E ADULTOS			EDUC. ESPECIAL	TOTAL EDUCAÇÃO BÁSICA	CRESC / DECRESC
	EDUCAÇÃO INFANTIL			ENSINO FUNDAMENTAL			ENSINO MÉDIO			ENSINO FUND.	ENSINO MÉDIO	TOTAL EJA			
	CRECHE	PRÉ-ESC.	TOTAL	INICIAIS	FINAIS	TOTAL									
2021	-	-	-	-	-	-	-	-	-	-	-	-	-	-	-100,0%
2020	-	-	-	30	-	30	-	-	-	-	-	-	1	30	7,1%
2019	-	-	-	28	-	28	-	-	-	-	-	-	1	28	-6,7%
2018	-	-	-	30	-	30	-	-	-	-	-	-	3	30	7,1%
2017	-	-	-	28	-	28	-	-	-	-	-	-	2	28	-3,4%
2016	-	-	-	29	-	29	-	-	-	-	-	-	-	29	26,1%
2015	-	-	-	23	-	23	-	-	-	-	-	-	-	23	0,0%
2014	-	-	-	23	-	23	-	-	-	-	-	-	-	23	-11,5%
2013	-	-	-	26	-	26	-	-	-	-	-	-	-	26	23,8%
2012	-	-	-	21	-	21	-	-	-	-	-	-	-	21	10,5%
2011	-	-	-	19	-	19	-	-	-	-	-	-	-	19	-13,6%
2010	-	-	-	22	-	22	-	-	-	-	-	-	-	22	-12,0%
2009	-	-	-	25	-	25	-	-	-	-	-	-	-	25	108,3%
2008	-	-	-	12	-	12	-	-	-	-	-	-	-	12	-40,0%
2007	-	-	-	20	-	20	-	-	-	-	-	-	-	20	0,0%
2006	-	8	8	12	-	12	-	-	-	-	-	-	-	20	-56,5%
2005	-	10	10	36	-	36	-	-	-	-	-	-	-	46	15,0%
2004	-	11	11	29	-	29	-	-	-	-	-	-	-	40	29,0%
2003	-	11	11	20	-	20	-	-	-	-	-	-	-	31	-11,4%
2002	-	16	16	19	-	19	-	-	-	-	-	-	-	35	25,0%
2001	-	11	11	17	-	17	-	-	-	-	-	-	-	28	250,0%
2000	-	5	5	3	-	3	-	-	-	-	-	-	-	8	-100,0%
1999	-	-	-	-	-	-	-	-	-	-	-	-	-	-	-100,0%
1998	-	-	-	-	-	-	-	-	-	-	-	-	-	-	-100,0%
1997	-	-	-	-	-	-	-	-	-	-	-	-	-	-	0,0%




Fonte: INEP/Censo da Educação Básica

CENSO ESCOLAR EDUCAÇÃO BÁSICA - 1997 / 2021

DADOS E CARACTERÍSTICAS DA ESCOLA		REDE: ESTADUAL		ESCOLA INDÍGENA: NÃO	
CÓDIGO: 14321181		CRECHE CANTINHO FELIZ			
END:				Nº: - CEP: -	
BAIRRO:		LOCALIZAÇÃO: URBANA		MUNICÍPIO: PACARAIMA	
DDD: - TELEFONE: -		SALA DE AULA: -		BIBLIOTECA: NÃO REFEITÓRIO: NÃO	
LAB. DE INFORMÁTICA: NÃO		AUDITÓRIO: NÃO		PÁTIO COBERTO: NÃO QUADRA DE ESPORTES: NÃO	

MATRÍCULA CENSO ESCOLAR															
ANO	ENSINO REGULAR							ED. PROF. ENSINO TÉCNICO	TOTAL EM/EP	EDUC. JOVENS E ADULTOS			EDUC. ESPECIAL	TOTAL EDUCAÇÃO BÁSICA	CRESC / DECRES
	EDUCAÇÃO INFANTIL			ENSINO FUNDAMENTAL			ENSINO MÉDIO			ENSINO FUND.	ENSINO MÉDIO	TOTAL EJA			
	CRECHE	PRÉ-ESC.	TOTAL	INICIAIS	FINAIS	TOTAL									
2021	-	-	-	-	-	-	-	-	-	-	-	-	-	-	-100,0%
2020	-	-	-	-	-	-	-	-	-	-	-	-	-	-	-100,0%
2019	-	-	-	-	-	-	-	-	-	-	-	-	-	-	-100,0%
2018	-	-	-	-	-	-	-	-	-	-	-	-	-	-	-100,0%
2017	-	-	-	-	-	-	-	-	-	-	-	-	-	-	-100,0%
2016	-	-	-	-	-	-	-	-	-	-	-	-	-	-	-100,0%
2015	-	-	-	-	-	-	-	-	-	-	-	-	-	-	-100,0%
2014	-	-	-	-	-	-	-	-	-	-	-	-	-	-	-100,0%
2013	-	-	-	-	-	-	-	-	-	-	-	-	-	-	-100,0%
2012	-	-	-	-	-	-	-	-	-	-	-	-	-	-	-100,0%
2011	-	-	-	-	-	-	-	-	-	-	-	-	-	-	-100,0%
2010	-	-	-	-	-	-	-	-	-	-	-	-	-	-	-100,0%
2009	-	-	-	-	-	-	-	-	-	-	-	-	-	-	-100,0%
2008	-	-	-	-	-	-	-	-	-	-	-	-	-	-	-100,0%
2007	-	-	-	-	-	-	-	-	-	-	-	-	-	-	-100,0%
2006	-	-	-	-	-	-	-	-	-	-	-	-	-	-	-100,0%
2005	-	-	-	-	-	-	-	-	-	-	-	-	-	-	-100,0%
2004	-	-	-	-	-	-	-	-	-	-	-	-	-	-	-100,0%
2003	-	-	-	-	-	-	-	-	-	-	-	-	-	-	-100,0%
2002	-	77	77	-	-	-	-	-	-	-	-	-	-	77	-9,4%
2001	-	85	85	-	-	-	-	-	-	-	-	-	-	85	-100,0%
2000	-	-	-	-	-	-	-	-	-	-	-	-	-	-	-100,0%
1999	-	-	-	-	-	-	-	-	-	-	-	-	-	-	-100,0%
1998	-	-	-	-	-	-	-	-	-	-	-	-	-	-	-100,0%
1997	-	-	-	-	-	-	-	-	-	-	-	-	-	-	0,0%

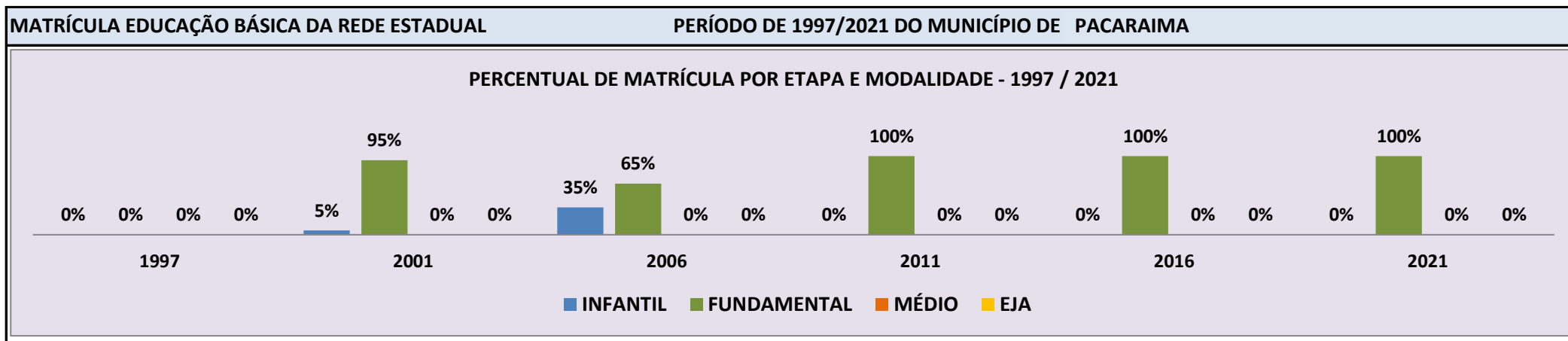


Fonte: INEP/Censo da Educação Básica

CENSO ESCOLAR EDUCAÇÃO BÁSICA - 1997 / 2021

DADOS E CARACTERÍSTICAS DA ESCOLA				REDE: ESTADUAL				ESCOLA INDÍGENA: SIM			
CÓDIGO: 14321378		ESCOLA ESTADUAL INDIGENA INDIO TUXAUA EVANDERSON									
END: COM IND LAGOA				Nº: -		CEP: 69.345.-000					
BAIRRO: -		LOCALIZAÇÃO: RURAL		MUNICÍPIO: PACARAIMA							
DDD: 95		TELEFONE: 99174-6652		SALA DE AULA: -		BIBLIOTECA: NÃO		REFEITÓRIO: NÃO			
LAB. DE INFORMÁTICA: NÃO		AUDITÓRIO: NÃO		PÁTIO COBERTO: NÃO		QUADRA DE ESPORTES: NÃO					

MATRÍCULA CENSO ESCOLAR															
ANO	ENSINO REGULAR							ED. PROF. TÉCNICO	TOTAL EM/EP	EDUC. JOVENS E ADULTOS			EDUC. ESPECIAL	TOTAL EDUCAÇÃO BÁSICA	CRESC / DECRESC
	EDUCAÇÃO INFANTIL			ENSINO FUNDAMENTAL			ENSINO MÉDIO			ENSINO FUND.	ENSINO MÉDIO	TOTAL EJA			
	CRECHE	PRÉ-ESC.	TOTAL	INICIAIS	FINAIS	TOTAL									
2021	-	-	-	14	-	14	-	-	-	-	-	-	-	14	40,0%
2020	-	-	-	10	-	10	-	-	-	-	-	-	-	10	-16,7%
2019	-	-	-	12	-	12	-	-	-	-	-	-	-	12	50,0%
2018	-	-	-	8	-	8	-	-	-	-	-	-	-	8	0,0%
2017	-	-	-	8	-	8	-	-	-	-	-	-	-	8	0,0%
2016	-	-	-	8	-	8	-	-	-	-	-	-	-	8	-38,5%
2015	-	-	-	13	-	13	-	-	-	-	-	-	-	13	0,0%
2014	-	-	-	13	-	13	-	-	-	-	-	-	-	13	0,0%
2013	-	-	-	13	-	13	-	-	-	-	-	-	-	13	8,3%
2012	-	-	-	12	-	12	-	-	-	-	-	-	-	12	0,0%
2011	-	-	-	12	-	12	-	-	-	-	-	-	-	12	9,1%
2010	-	-	-	11	-	11	-	-	-	-	-	-	-	11	-15,4%
2009	-	-	-	13	-	13	-	-	-	-	-	-	-	13	-7,1%
2008	-	-	-	14	-	14	-	-	-	-	-	-	-	14	0,0%
2007	-	-	-	14	-	14	-	-	-	-	-	-	-	14	-39,1%
2006	-	8	8	15	-	15	-	-	-	-	-	-	-	23	64,3%
2005	-	-	-	14	-	14	-	-	-	-	-	-	-	14	-22,2%
2004	-	-	-	18	-	18	-	-	-	-	-	-	-	18	-5,3%
2003	-	3	3	16	-	16	-	-	-	-	-	-	-	19	-13,6%
2002	-	5	5	17	-	17	-	-	-	-	-	-	-	22	15,8%
2001	-	1	1	18	-	18	-	-	-	-	-	-	-	19	137,5%
2000	-	-	-	8	-	8	-	-	-	-	-	-	-	8	-52,9%
1999	-	-	-	17	17	17	-	-	-	-	-	-	-	17	-100,0%
1998	-	-	-	-	-	-	-	-	-	-	-	-	-	-	-100,0%
1997	-	-	-	-	-	-	-	-	-	-	-	-	-	-	0,0%



Fonte: INEP/Censo da Educação Básica

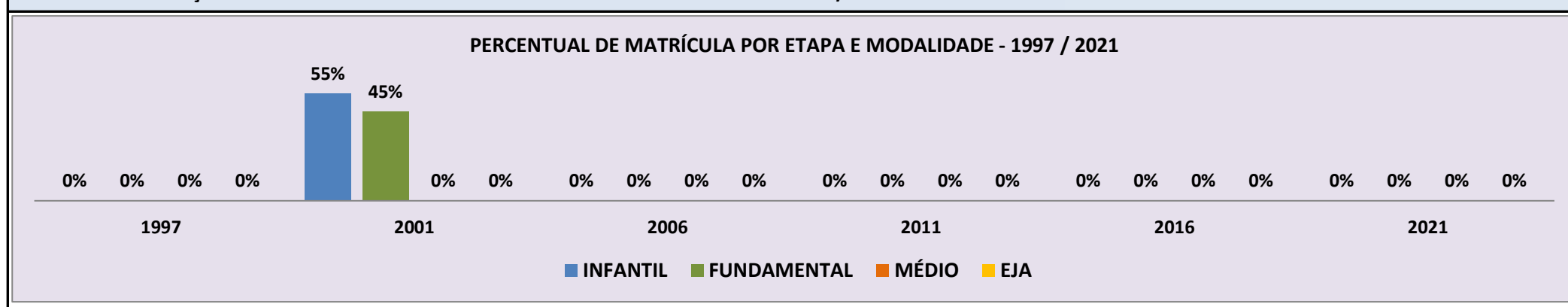
CENSO ESCOLAR EDUCAÇÃO BÁSICA - 1997 / 2021

DADOS E CARACTERÍSTICAS DA ESCOLA		REDE: ESTADUAL		ESCOLA INDÍGENA: NÃO	
CÓDIGO: 14321530		ESCOLA ESTADUAL NOVA DA OLARIA			
END:		Nº:		CEP:	
BAIRRO:		LOCALIZAÇÃO: RURAL		MUNICÍPIO: PACARAIMA	
DDD:	TELEFONE:	SALA DE AULA:	BIBLIOTECA:	REFEITÓRIO:	NÃO
LAB. DE INFORMÁTICA:	NÃO	AUDITÓRIO:	NÃO	PÁTIO COBERTO:	NÃO
			NÃO	QUADRA DE ESPORTES:	NÃO

MATRÍCULA CENSO ESCOLAR

ANO	ENSINO REGULAR							ED. PROF. ENSINO TÉCNICO	TOTAL EM/EP	EDUC. JOVENS E ADULTOS			EDUC. ESPECIAL	TOTAL EDUCAÇÃO BÁSICA	CRESC / DECRESC
	EDUCAÇÃO INFANTIL			ENSINO FUNDAMENTAL			ENSINO MÉDIO			ENSINO FUND.	ENSINO MÉDIO	TOTAL EJA			
	CRECHE	PRÉ-ESC.	TOTAL	INICIAIS	FINAIS	TOTAL									
2021	-	-	-	-	-	-	-	-	-	-	-	-	-	-	-100,0%
2020	-	-	-	-	-	-	-	-	-	-	-	-	-	-	-100,0%
2019	-	-	-	-	-	-	-	-	-	-	-	-	-	-	-100,0%
2018	-	-	-	-	-	-	-	-	-	-	-	-	-	-	-100,0%
2017	-	-	-	-	-	-	-	-	-	-	-	-	-	-	-100,0%
2016	-	-	-	-	-	-	-	-	-	-	-	-	-	-	-100,0%
2015	-	-	-	-	-	-	-	-	-	-	-	-	-	-	-100,0%
2014	-	-	-	-	-	-	-	-	-	-	-	-	-	-	-100,0%
2013	-	-	-	-	-	-	-	-	-	-	-	-	-	-	-100,0%
2012	-	-	-	-	-	-	-	-	-	-	-	-	-	-	-100,0%
2011	-	-	-	-	-	-	-	-	-	-	-	-	-	-	-100,0%
2010	-	-	-	-	-	-	-	-	-	-	-	-	-	-	-100,0%
2009	-	-	-	-	-	-	-	-	-	-	-	-	-	-	-100,0%
2008	-	-	-	-	-	-	-	-	-	-	-	-	-	-	-100,0%
2007	-	-	-	-	-	-	-	-	-	-	-	-	-	-	-100,0%
2006	-	-	-	-	-	-	-	-	-	-	-	-	-	-	-100,0%
2005	-	-	-	-	-	-	-	-	-	-	-	-	-	-	-100,0%
2004	-	-	-	-	-	-	-	-	-	-	-	-	-	-	-100,0%
2003	-	10	10	6	-	6	-	-	-	-	-	-	-	16	6,7%
2002	-	7	7	8	-	8	-	-	-	-	-	-	-	15	36,4%
2001	-	6	6	5	-	5	-	-	-	-	-	-	-	11	0,0%
2000	-	6	6	5	-	5	-	-	-	-	-	-	-	11	-100,0%
1999	-	-	-	-	-	-	-	-	-	-	-	-	-	-	-100,0%
1998	-	-	-	-	-	-	-	-	-	-	-	-	-	-	-100,0%
1997	-	-	-	-	-	-	-	-	-	-	-	-	-	-	0,0%

MATRÍCULA EDUCAÇÃO BÁSICA DA REDE ESTADUAL PERÍODO DE 1997/2021 DO MUNICÍPIO DE PACARAIMA



Fonte: INEP/Censo da Educação Básica

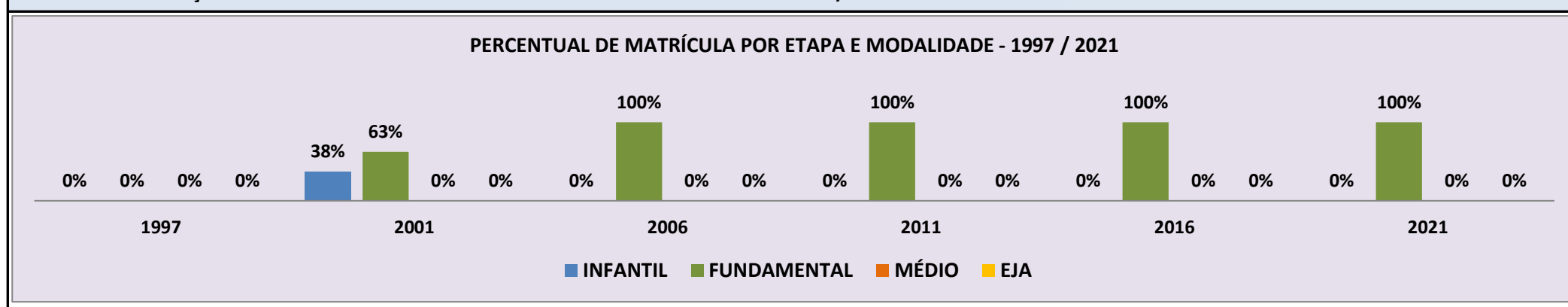
CENSO ESCOLAR EDUCAÇÃO BÁSICA - 1997 / 2021

DADOS E CARACTERÍSTICAS DA ESCOLA				REDE: ESTADUAL				ESCOLA INDÍGENA: SIM			
CÓDIGO: 14321556		ESCOLA ESTADUAL INDIGENA INDIO INSIKIRAM									
END: COMUNIDADE INDIGENA ALELUIA				Nº: -		CEP: 69.345.-000					
BAIRRO: -		LOCALIZAÇÃO: RURAL				MUNICÍPIO: PACARAIMA					
DDD: 95	TELEFONE: 99150-1841	SALA DE AULA: -		BIBLIOTECA: NÃO		REFEITÓRIO: NÃO					
LAB. DE INFORMÁTICA: NÃO		AUDITÓRIO: NÃO		PÁTIO COBERTO: NÃO		QUADRA DE ESPORTES: NÃO					

MATRÍCULA CENSO ESCOLAR

ANO	ENSINO REGULAR							ED. PROF. ENSINO TÉCNICO	TOTAL EM/EP	EDUC. JOVENS E ADULTOS			EDUC. ESPECIAL	TOTAL EDUCAÇÃO BÁSICA	CRESC / DECRES
	EDUCAÇÃO INFANTIL			ENSINO FUNDAMENTAL			ENSINO MÉDIO			ENSINO FUND.	ENSINO MÉDIO	TOTAL EJA			
	CRECHE	PRÉ-ESC.	TOTAL	INICIAIS	FINAIS	TOTAL									
2021	-	-	-	7	-	7	-	-	-	-	-	-	7	-100,0%	
2020	-	-	-	-	-	-	-	-	-	-	-	-	-	-100,0%	
2019	-	-	-	10	-	10	-	-	-	-	-	-	10	11,1%	
2018	-	-	-	9	-	9	-	-	-	-	-	-	9	-25,0%	
2017	-	-	-	12	-	12	-	-	-	-	-	-	12	0,0%	
2016	-	-	-	12	-	12	-	-	-	-	-	-	12	20,0%	
2015	-	-	-	10	-	10	-	-	-	-	-	-	10	42,9%	
2014	-	-	-	7	-	7	-	-	-	-	-	-	7	-22,2%	
2013	-	-	-	9	-	9	-	-	-	-	-	-	9	-100,0%	
2012	-	-	-	-	-	-	-	-	-	-	-	-	-	-100,0%	
2011	-	-	-	6	-	6	-	-	-	-	-	-	6	20,0%	
2010	-	-	-	5	-	5	-	-	-	-	-	-	5	-100,0%	
2009	-	-	-	-	-	-	-	-	-	-	-	-	-	-100,0%	
2008	-	-	-	6	-	6	-	-	-	-	-	-	6	-25,0%	
2007	-	-	-	8	-	8	-	-	-	-	-	-	8	0,0%	
2006	-	-	-	8	-	8	-	-	-	-	-	-	8	-20,0%	
2005	-	3	3	7	-	7	-	-	-	-	-	-	10	0,0%	
2004	-	4	4	6	-	6	-	-	-	-	-	-	10	-44,4%	
2003	-	7	7	11	-	11	-	-	-	-	-	-	18	-5,3%	
2002	-	7	7	12	-	12	-	-	-	-	-	-	19	18,8%	
2001	-	6	6	10	-	10	-	-	-	-	-	-	16	6,7%	
2000	-	5	5	10	-	10	-	-	-	-	-	-	15	-100,0%	
1999	-	-	-	-	-	-	-	-	-	-	-	-	-	-100,0%	
1998	-	-	-	-	-	-	-	-	-	-	-	-	-	-100,0%	
1997	-	-	-	-	-	-	-	-	-	-	-	-	-	0,0%	

MATRÍCULA EDUCAÇÃO BÁSICA DA REDE ESTADUAL PERÍODO DE 1997/2021 DO MUNICÍPIO DE PACARAIMA



Fonte: INEP/Censo da Educação Básica

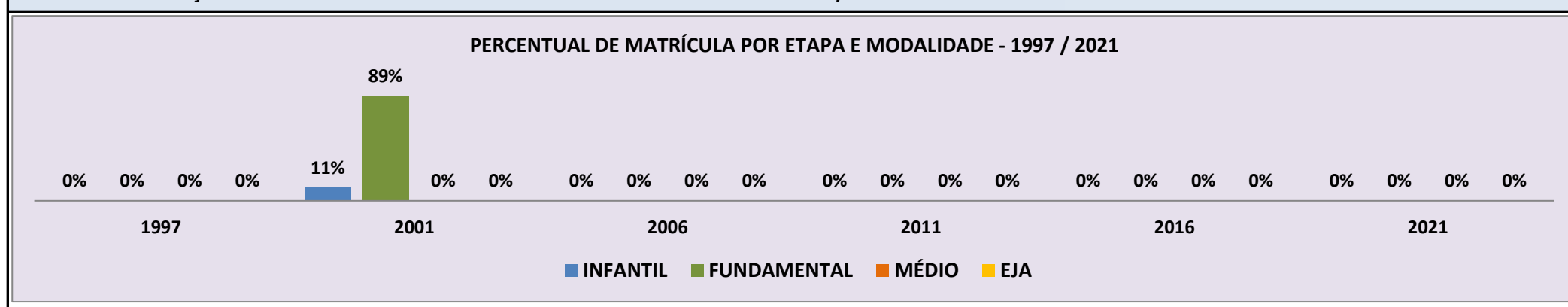
CENSO ESCOLAR EDUCAÇÃO BÁSICA - 1997 / 2021

DADOS E CARACTERÍSTICAS DA ESCOLA		REDE: ESTADUAL		ESCOLA INDÍGENA: NÃO	
CÓDIGO: 14321700		ESCOLA ESTADUAL NOVA BAIXA VERDE			
END:		Nº:		CEP:	
BAIRRO:		LOCALIZAÇÃO: RURAL		MUNICÍPIO: PACARAIMA	
DDD:	TELEFONE:	SALA DE AULA:	BIBLIOTECA:	REFEITÓRIO:	NÃO
LAB. DE INFORMÁTICA:	NÃO	AUDITÓRIO:	NÃO	PÁTIO COBERTO:	NÃO
			NÃO	QUADRA DE ESPORTES:	NÃO

MATRÍCULA CENSO ESCOLAR

ANO	ENSINO REGULAR							ED. PROF. ENSINO TÉCNICO	TOTAL EM/EP	EDUC. JOVENS E ADULTOS			EDUC. ESPECIAL	TOTAL EDUCAÇÃO BÁSICA	CRESC / DECRESC
	EDUCAÇÃO INFANTIL			ENSINO FUNDAMENTAL			ENSINO MÉDIO			ENSINO FUND.	ENSINO MÉDIO	TOTAL EJA			
	CRECHE	PRÉ-ESC.	TOTAL	INICIAIS	FINAIS	TOTAL									
2021	-	-	-	-	-	-	-	-	-	-	-	-	-	-	-100,0%
2020	-	-	-	-	-	-	-	-	-	-	-	-	-	-	-100,0%
2019	-	-	-	-	-	-	-	-	-	-	-	-	-	-	-100,0%
2018	-	-	-	-	-	-	-	-	-	-	-	-	-	-	-100,0%
2017	-	-	-	-	-	-	-	-	-	-	-	-	-	-	-100,0%
2016	-	-	-	-	-	-	-	-	-	-	-	-	-	-	-100,0%
2015	-	-	-	-	-	-	-	-	-	-	-	-	-	-	-100,0%
2014	-	-	-	-	-	-	-	-	-	-	-	-	-	-	-100,0%
2013	-	-	-	-	-	-	-	-	-	-	-	-	-	-	-100,0%
2012	-	-	-	-	-	-	-	-	-	-	-	-	-	-	-100,0%
2011	-	-	-	-	-	-	-	-	-	-	-	-	-	-	-100,0%
2010	-	-	-	-	-	-	-	-	-	-	-	-	-	-	-100,0%
2009	-	-	-	-	-	-	-	-	-	-	-	-	-	-	-100,0%
2008	-	-	-	-	-	-	-	-	-	-	-	-	-	-	-100,0%
2007	-	-	-	-	-	-	-	-	-	-	-	-	-	-	-100,0%
2006	-	-	-	-	-	-	-	-	-	-	-	-	-	-	-100,0%
2005	-	-	-	-	-	-	-	-	-	-	-	-	-	-	-100,0%
2004	-	-	-	-	-	-	-	-	-	-	-	-	-	-	-100,0%
2003	-	-	-	-	-	-	-	-	-	-	-	-	-	-	-100,0%
2002	-	-	-	3	-	3	-	-	-	-	-	-	-	3	-66,7%
2001	-	1	1	8	-	8	-	-	-	-	-	-	-	9	12,5%
2000	-	2	2	6	-	6	-	-	-	-	-	-	-	8	-100,0%
1999	-	-	-	-	-	-	-	-	-	-	-	-	-	-	-100,0%
1998	-	-	-	-	-	-	-	-	-	-	-	-	-	-	-100,0%
1997	-	-	-	-	-	-	-	-	-	-	-	-	-	-	0,0%

MATRÍCULA EDUCAÇÃO BÁSICA DA REDE ESTADUAL PERÍODO DE 1997/2021 DO MUNICÍPIO DE PACARAIMA



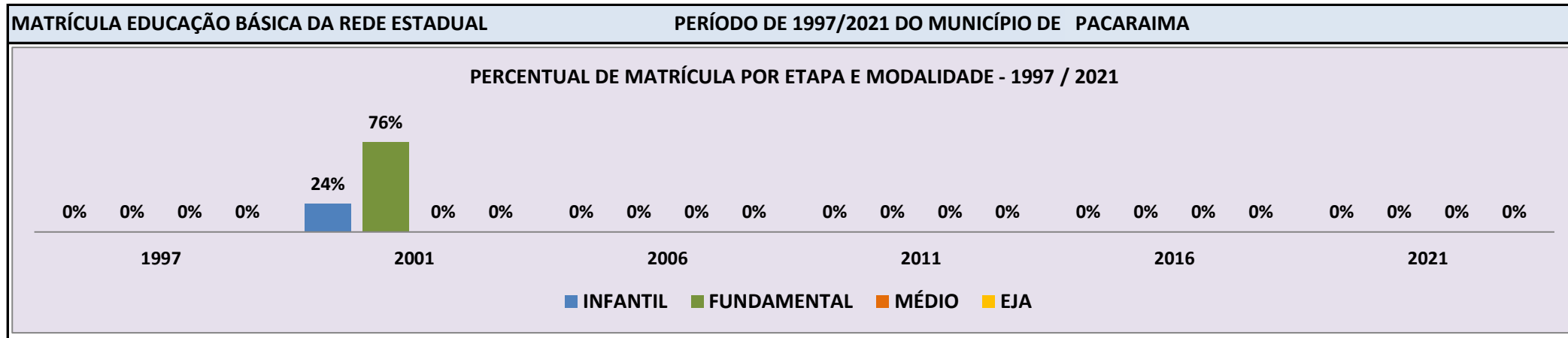
Fonte: INEP/Censo da Educação Básica

CENSO ESCOLAR EDUCAÇÃO BÁSICA - 1997 / 2021

DADOS E CARACTERÍSTICAS DA ESCOLA		REDE: ESTADUAL		ESCOLA INDÍGENA: SIM	
CÓDIGO: 14322005		ESCOLA ESTADUAL INDIGENA TERENCEIO CARNEIRO			
END:		Nº:		CEP:	
BAIRRO:		LOCALIZAÇÃO: RURAL		MUNICÍPIO: PACARAIMA	
DDD:	TELEFONE:	SALA DE AULA:	BIBLIOTECA:	REFEITÓRIO:	NÃO
LAB. DE INFORMÁTICA:	NÃO	AUDITÓRIO:	NÃO	PÁTIO COBERTO:	NÃO
			NÃO	QUADRA DE ESPORTES:	NÃO

MATRÍCULA CENSO ESCOLAR

ANO	ENSINO REGULAR							ED. PROF. ENSINO TÉCNICO	TOTAL EM/EP	EDUC. JOVENS E ADULTOS			EDUC. ESPECIAL	TOTAL EDUCAÇÃO BÁSICA	CRESC / DECRES
	EDUCAÇÃO INFANTIL			ENSINO FUNDAMENTAL			ENSINO MÉDIO			ENSINO FUND.	ENSINO MÉDIO	TOTAL EJA			
	CRECHE	PRÉ-ESC.	TOTAL	INICIAIS	FINAIS	TOTAL									
2021	-	-	-	-	-	-	-	-	-	-	-	-	-	-	-100,0%
2020	-	-	-	-	-	-	-	-	-	-	-	-	-	-	-100,0%
2019	-	-	-	-	-	-	-	-	-	-	-	-	-	-	-100,0%
2018	-	-	-	-	-	-	-	-	-	-	-	-	-	-	-100,0%
2017	-	-	-	-	-	-	-	-	-	-	-	-	-	-	-100,0%
2016	-	-	-	-	-	-	-	-	-	-	-	-	-	-	-100,0%
2015	-	-	-	-	-	-	-	-	-	-	-	-	-	-	-100,0%
2014	-	-	-	-	-	-	-	-	-	-	-	-	-	-	-100,0%
2013	-	-	-	-	-	-	-	-	-	-	-	-	-	-	-100,0%
2012	-	-	-	-	-	-	-	-	-	-	-	-	-	-	-100,0%
2011	-	-	-	-	-	-	-	-	-	-	-	-	-	-	-100,0%
2010	-	-	-	-	-	-	-	-	-	-	-	-	-	-	-100,0%
2009	-	-	-	-	-	-	-	-	-	-	-	-	-	-	-100,0%
2008	-	-	-	-	-	-	-	-	-	-	-	-	-	-	-100,0%
2007	-	-	-	-	-	-	-	-	-	-	-	-	-	-	-100,0%
2006	-	-	-	-	-	-	-	-	-	-	-	-	-	-	-100,0%
2005	-	-	-	-	-	-	-	-	-	-	-	-	-	-	-100,0%
2004	-	-	-	-	-	-	-	-	-	-	-	-	-	-	-100,0%
2003	-	-	-	-	-	-	-	-	-	-	-	-	-	-	-100,0%
2002	-	-	-	11	-	11	-	-	-	-	-	-	-	11	-47,6%
2001	-	5	5	16	-	16	-	-	-	-	-	-	-	21	-100,0%
2000	-	-	-	-	-	-	-	-	-	-	-	-	-	-	-100,0%
1999	-	-	-	-	-	-	-	-	-	-	-	-	-	-	-100,0%
1998	-	-	-	-	-	-	-	-	-	-	-	-	-	-	-100,0%
1997	-	-	-	-	-	-	-	-	-	-	-	-	-	-	0,0%

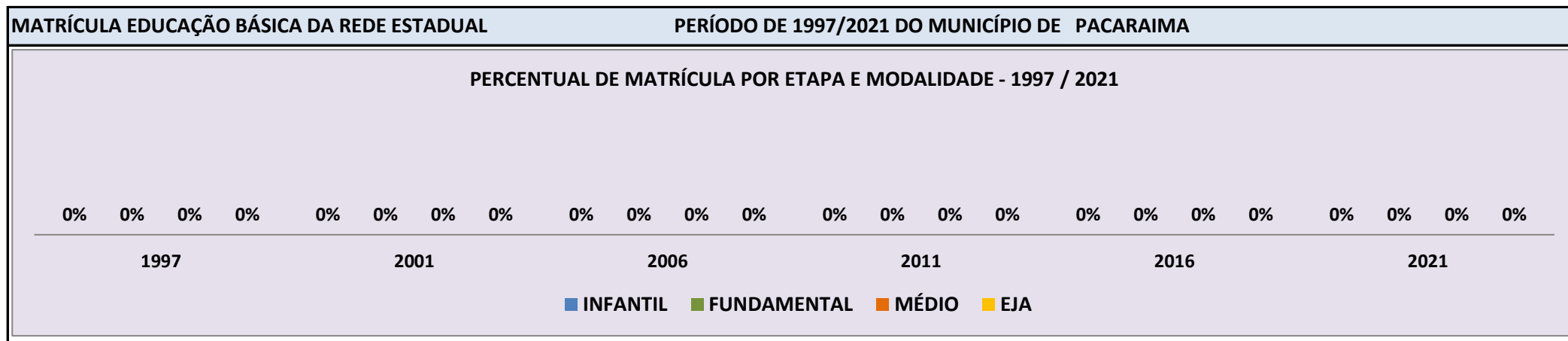


Fonte: INEP/Censo da Educação Básica

CENSO ESCOLAR EDUCAÇÃO BÁSICA - 1997 / 2021

DADOS E CARACTERÍSTICAS DA ESCOLA		REDE: ESTADUAL		ESCOLA INDÍGENA: SIM	
CÓDIGO: 14322064		ESCOLA ESTADUAL INDIGENA DE ENSINO FUNDAMENTAL TUXAUA PEDRO TERENCEIO			
END:		Nº:		CEP:	
BAIRRO:		LOCALIZAÇÃO: RURAL		MUNICÍPIO: PACARAIMA	
DDD:	TELEFONE:	SALA DE AULA:	BIBLIOTECA:	REFEITÓRIO:	NÃO
LAB. DE INFORMÁTICA:	NÃO	AUDITÓRIO:	NÃO	PÁTIO COBERTO:	NÃO
			NÃO	QUADRA DE ESPORTES:	NÃO

MATRÍCULA CENSO ESCOLAR															
ANO	ENSINO REGULAR							ED. PROF. ENSINO TÉCNICO	TOTAL EM/EP	EDUC. JOVENS E ADULTOS			EDUC. ESPECIAL	TOTAL EDUCAÇÃO BÁSICA	CRESC / DECRES
	EDUCAÇÃO INFANTIL			ENSINO FUNDAMENTAL			ENSINO MÉDIO			ENSINO FUND.	ENSINO MÉDIO	TOTAL EJA			
	CRECHE	PRÉ-ESC.	TOTAL	INICIAIS	FINAIS	TOTAL									
2021	-	-	-	-	-	-	-	-	-	-	-	-	-	-	-100,0%
2020	-	-	-	-	-	-	-	-	-	-	-	-	-	-	-100,0%
2019	-	-	-	-	-	-	-	-	-	-	-	-	-	-	-100,0%
2018	-	-	-	-	-	-	-	-	-	-	-	-	-	-	-100,0%
2017	-	-	-	-	-	-	-	-	-	-	-	-	-	-	-100,0%
2016	-	-	-	-	-	-	-	-	-	-	-	-	-	-	-100,0%
2015	-	-	-	-	-	-	-	-	-	-	-	-	-	-	-100,0%
2014	-	-	-	-	-	-	-	-	-	-	-	-	-	-	-100,0%
2013	-	-	-	-	-	-	-	-	-	-	-	-	-	-	-100,0%
2012	-	-	-	-	-	-	-	-	-	-	-	-	-	-	-100,0%
2011	-	-	-	-	-	-	-	-	-	-	-	-	-	-	-100,0%
2010	-	-	-	-	-	-	-	-	-	-	-	-	-	-	-100,0%
2009	-	-	-	-	-	-	-	-	-	-	-	-	-	-	-100,0%
2008	-	-	-	-	-	-	-	-	-	-	-	-	-	-	-100,0%
2007	-	-	-	-	-	-	-	-	-	-	-	-	-	-	-100,0%
2006	-	-	-	-	-	-	-	-	-	-	-	-	-	-	-100,0%
2005	-	-	-	-	-	-	-	-	-	-	-	-	-	-	-100,0%
2004	-	-	-	-	-	-	-	-	-	-	-	-	-	-	-100,0%
2003	-	16	16	64	12	76	-	-	-	-	17	-	109	-	-100,0%
2002	-	-	-	-	-	-	-	-	-	-	-	-	-	-	-100,0%
2001	-	-	-	-	-	-	-	-	-	-	-	-	-	-	-100,0%
2000	-	-	-	-	-	-	-	-	-	-	-	-	-	-	-100,0%
1999	-	-	-	-	-	-	-	-	-	-	-	-	-	-	-100,0%
1998	-	-	-	-	-	-	-	-	-	-	-	-	-	-	-100,0%
1997	-	-	-	-	-	-	-	-	-	-	-	-	-	-	0,0%

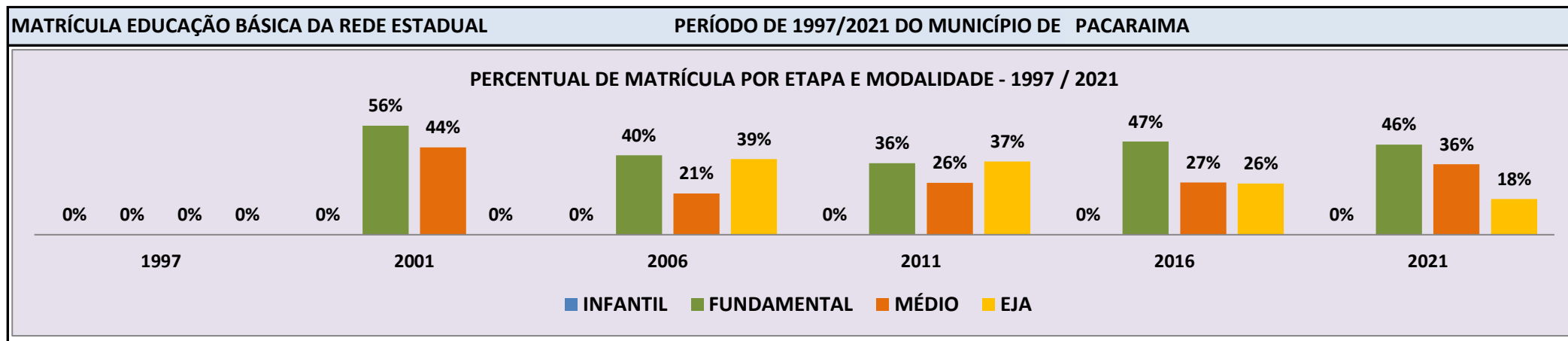


Fonte: INEP/Censo da Educação Básica

CENSO ESCOLAR EDUCAÇÃO BÁSICA - 1997 / 2021

DADOS E CARACTERÍSTICAS DA ESCOLA				REDE: ESTADUAL				ESCOLA INDÍGENA: NÃO			
CÓDIGO: 14322188		COLEGIO ESTADUAL MILITARIZADO CICERO VIEIRA NETO						Nº: S/N		CEP: 69.345.-000	
END: RUA 01		LOCALIZAÇÃO: URBANA				MUNICÍPIO: PACARAIMA					
BAIRRO: SUAPI		TELEFONE: 3592-1330		SALA DE AULA: 14		BIBLIOTECA: SIM		REFEITÓRIO: SIM			
DDD: 95		AUDITÓRIO: NÃO		PÁTIO COBERTO: SIM		QUADRA DE ESPORTES: SIM					

MATRÍCULA CENSO ESCOLAR																
ANO	ENSINO REGULAR							ED. PROF. ENSINO TÉCNICO	TOTAL EM/EP	EDUC. JOVENS E ADULTOS			EDUC. ESPECIAL	TOTAL EDUCAÇÃO BÁSICA	CRESC / DECRES	
	EDUCAÇÃO INFANTIL			ENSINO FUNDAMENTAL			ENSINO MÉDIO			ENSINO FUND.	ENSINO MÉDIO	TOTAL EJA				
	CRECHE	PRÉ-ESC.	TOTAL	INICIAIS	FINAIS	TOTAL										
2021	-	-	-	-	519	519	405	-	405	57	149	206	13	1.130	11,1%	
2020	-	-	-	-	550	550	319	-	319	60	88	148	13	1.017	6,4%	
2019	-	-	-	-	542	542	259	-	259	81	74	155	13	956	6,8%	
2018	-	-	-	-	440	440	239	-	239	111	105	216	14	895	9,1%	
2017	-	-	-	-	397	397	221	-	221	113	89	202	9	820	-5,4%	
2016	-	-	-	-	411	411	230	-	230	124	102	226	13	867	-7,0%	
2015	-	-	-	-	444	444	257	-	257	94	137	231	13	932	6,9%	
2014	-	-	-	-	219	219	301	-	301	179	169	348	4	872	8,3%	
2013	-	-	-	-	231	231	312	-	312	108	151	259	3	805	-2,2%	
2012	-	-	-	-	269	269	304	-	304	91	154	245	5	823	1,7%	
2011	-	-	-	-	293	293	213	-	213	128	172	300	3	809	-0,2%	
2010	-	-	-	-	314	314	196	-	196	166	131	297	4	811	36,5%	
2009	-	-	-	-	249	249	174	-	174	67	103	170	1	594	-27,1%	
2008	-	-	-	-	330	330	168	-	168	127	190	317	-	815	4,4%	
2007	-	-	-	-	299	299	159	-	159	145	177	322	1	781	-17,0%	
2006	-	-	-	-	380	380	198	-	198	150	213	363	-	941	-2,1%	
2005	-	31	31	83	372	455	159	-	159	138	178	316	-	961	93,4%	
2004	-	-	-	-	113	113	186	-	186	138	60	198	-	497	-27,1%	
2003	-	-	-	-	138	138	293	-	293	-	-	251	-	682	-11,7%	
2002	-	-	-	-	225	225	325	-	325	-	-	222	-	772	-15,7%	
2001	-	-	-	-	509	509	407	-	407	-	-	-	-	916	-100,0%	
2000	-	-	-	-	-	-	-	-	-	-	-	-	-	-	-100,0%	
1999	-	-	-	-	-	-	-	-	-	-	-	-	-	-	-100,0%	
1998	-	-	-	-	-	-	-	-	-	-	-	-	-	-	-100,0%	
1997	-	-	-	-	-	-	-	-	-	-	-	-	-	-	0,0%	



Fonte: INEP/Censo da Educação Básica

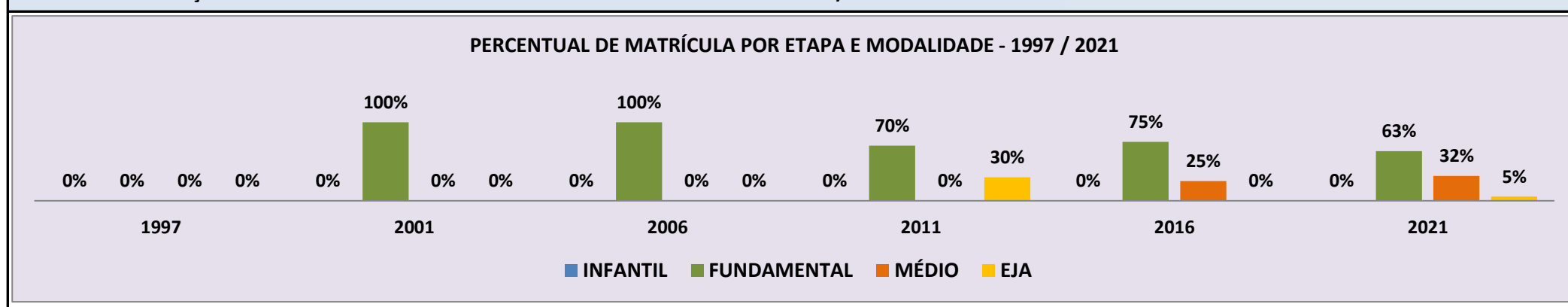
CENSO ESCOLAR EDUCAÇÃO BÁSICA - 1997 / 2021

DADOS E CARACTERÍSTICAS DA ESCOLA				REDE: ESTADUAL				ESCOLA INDÍGENA: SIM			
CÓDIGO: 14322412		ESCOLA ESTADUAL INDIGENA BENTO LUIS									
END: COMUNIDADE INDIGENA SAO MIGUEL DA CACHOEIRA				Nº: -		CEP: 69.345.-000					
BAIRRO: -		LOCALIZAÇÃO: RURAL				MUNICÍPIO: PACARAIMA					
DDD: 95	TELEFONE: 99110-0337	SALA DE AULA: -		BIBLIOTECA: NÃO		REFEITÓRIO: NÃO					
LAB. DE INFORMÁTICA: NÃO	AUDITÓRIO: NÃO	PÁTIO COBERTO: NÃO		QUADRA DE ESPORTES: NÃO							

MATRÍCULA CENSO ESCOLAR

ANO	ENSINO REGULAR							ED. PROF. ENSINO TÉCNICO	TOTAL EM/EP	EDUC. JOVENS E ADULTOS			EDUC. ESPECIAL	TOTAL EDUCAÇÃO BÁSICA	CRESC / DECRES
	EDUCAÇÃO INFANTIL			ENSINO FUNDAMENTAL			ENSINO MÉDIO			ENSINO FUND.	ENSINO MÉDIO	TOTAL EJA			
	CRECHE	PRÉ-ESC.	TOTAL	INICIAIS	FINAIS	TOTAL									
2021	-	-	-	28	42	70	35	-	35	-	6	6	-	111	22,0%
2020	-	-	-	23	33	56	33	-	33	-	2	2	-	91	0,0%
2019	-	-	-	26	28	54	29	-	29	-	8	8	-	91	-20,9%
2018	-	-	-	15	33	48	28	-	28	-	39	39	-	115	94,9%
2017	-	-	-	13	24	37	22	-	22	-	-	-	-	59	-22,4%
2016	-	-	-	20	37	57	19	-	19	-	-	-	-	76	20,6%
2015	-	-	-	24	29	53	10	-	10	-	-	-	-	63	-17,1%
2014	-	-	-	24	30	54	22	-	22	-	-	-	-	76	20,6%
2013	-	-	-	22	24	46	13	-	13	4	-	4	-	63	6,8%
2012	-	-	-	21	19	40	12	-	12	7	-	7	-	59	25,5%
2011	-	-	-	19	14	33	-	-	-	14	-	14	-	47	-4,1%
2010	-	-	-	21	13	34	-	-	-	15	-	15	-	49	172,2%
2009	-	-	-	18	-	18	-	-	-	-	-	-	-	18	100,0%
2008	-	-	-	9	-	9	-	-	-	-	-	-	-	9	50,0%
2007	-	-	-	6	-	6	-	-	-	-	-	-	-	6	-25,0%
2006	-	-	-	8	-	8	-	-	-	-	-	-	-	8	0,0%
2005	-	-	-	8	-	8	-	-	-	-	-	-	-	8	0,0%
2004	-	-	-	8	-	8	-	-	-	-	-	-	-	8	-11,1%
2003	-	-	-	9	-	9	-	-	-	-	-	-	-	9	-18,2%
2002	-	-	-	11	-	11	-	-	-	-	-	-	-	11	0,0%
2001	-	-	-	11	-	11	-	-	-	-	-	-	-	11	-100,0%
2000	-	-	-	-	-	-	-	-	-	-	-	-	-	-	-100,0%
1999	-	-	-	-	-	-	-	-	-	-	-	-	-	-	-100,0%
1998	-	-	-	-	-	-	-	-	-	-	-	-	-	-	-100,0%
1997	-	-	-	-	-	-	-	-	-	-	-	-	-	-	0,0%

MATRÍCULA EDUCAÇÃO BÁSICA DA REDE ESTADUAL PERÍODO DE 1997/2021 DO MUNICÍPIO DE PACARAIMA



Fonte: INEP/Censo da Educação Básica

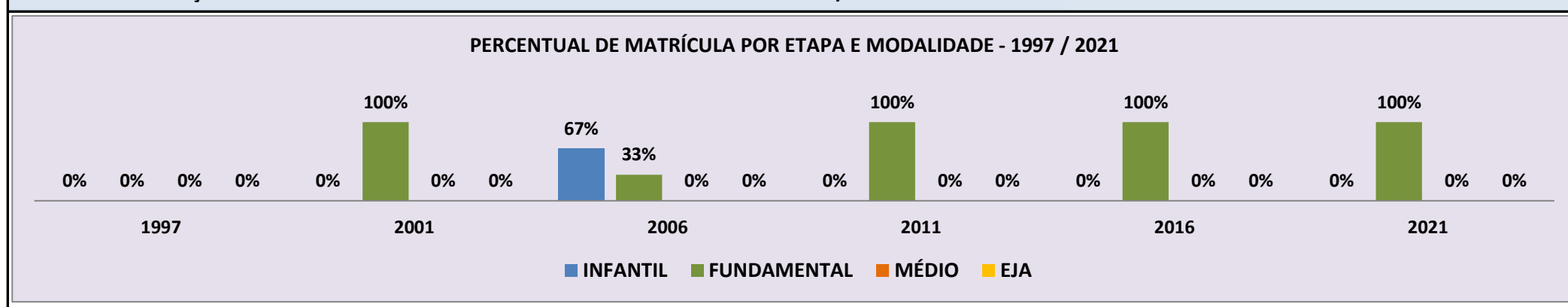
CENSO ESCOLAR EDUCAÇÃO BÁSICA - 1997 / 2021

DADOS E CARACTERÍSTICAS DA ESCOLA		REDE: ESTADUAL		ESCOLA INDÍGENA: SIM	
CÓDIGO: 14322617		ESCOLA ESTADUAL INDIGENA AMOOKO PEREEKA			
END: COMUNIDADE RENASCER		Nº: -		CEP: 69.345.-000	
BAIRRO: -		LOCALIZAÇÃO: RURAL		MUNICÍPIO: PACARAIMA	
DDD: 95	TELEFONE: 99131-7929	SALA DE AULA: -	BIBLIOTECA: NÃO	REFEITÓRIO: NÃO	NÃO
LAB. DE INFORMÁTICA: NÃO	AUDITÓRIO: NÃO	PÁTIO COBERTO: NÃO	QUADRA DE ESPORTES: NÃO	NÃO	NÃO

MATRÍCULA CENSO ESCOLAR

ANO	ENSINO REGULAR						ED. PROF. TÉCNICO	TOTAL EM/EP	EDUC. JOVENS E ADULTOS			EDUC. ESPECIAL	TOTAL EDUCAÇÃO BÁSICA	CRESC / DECRESC	
	EDUCAÇÃO INFANTIL			ENSINO FUNDAMENTAL					ENSINO MÉDIO	ENSINO FUND.	ENSINO MÉDIO				TOTAL EJA
	CRECHE	PRÉ-ESC.	TOTAL	INICIAIS	FINAIS	TOTAL									
2021	-	-	-	6	-	6	-	-	-	-	-	-	6	50,0%	
2020	-	-	-	4	-	4	-	-	-	-	-	-	4	0,0%	
2019	-	-	-	4	-	4	-	-	-	-	-	-	4	-42,9%	
2018	-	-	-	7	-	7	-	-	-	-	-	-	7	16,7%	
2017	-	-	-	6	-	6	-	-	-	-	-	-	6	0,0%	
2016	-	-	-	6	-	6	-	-	-	-	-	-	6	20,0%	
2015	-	-	-	5	-	5	-	-	-	-	-	-	5	-28,6%	
2014	-	-	-	7	-	7	-	-	-	-	-	-	7	-22,2%	
2013	-	-	-	9	-	9	-	-	-	-	-	-	9	12,5%	
2012	-	-	-	8	-	8	-	-	-	-	-	-	8	33,3%	
2011	-	-	-	6	-	6	-	-	-	-	-	-	6	-14,3%	
2010	-	-	-	7	-	7	-	-	-	-	-	-	7	40,0%	
2009	-	-	-	5	-	5	-	-	-	-	-	-	5	25,0%	
2008	-	-	-	4	-	4	-	-	-	-	-	-	4	-20,0%	
2007	-	-	-	5	-	5	-	-	-	-	-	-	5	-16,7%	
2006	-	4	4	2	-	2	-	-	-	-	-	-	6	-33,3%	
2005	-	5	5	4	-	4	-	-	-	-	-	-	9	12,5%	
2004	-	-	-	8	-	8	-	-	-	-	-	-	8	0,0%	
2003	-	-	-	8	-	8	-	-	-	-	-	-	8	14,3%	
2002	-	-	-	7	-	7	-	-	-	-	-	-	7	-22,2%	
2001	-	-	-	9	-	9	-	-	-	-	-	-	9	-100,0%	
2000	-	-	-	-	-	-	-	-	-	-	-	-	-	-100,0%	
1999	-	-	-	-	-	-	-	-	-	-	-	-	-	-100,0%	
1998	-	-	-	-	-	-	-	-	-	-	-	-	-	-100,0%	
1997	-	-	-	-	-	-	-	-	-	-	-	-	-	0,0%	

MATRÍCULA EDUCAÇÃO BÁSICA DA REDE ESTADUAL PERÍODO DE 1997/2021 DO MUNICÍPIO DE PACARAIMA



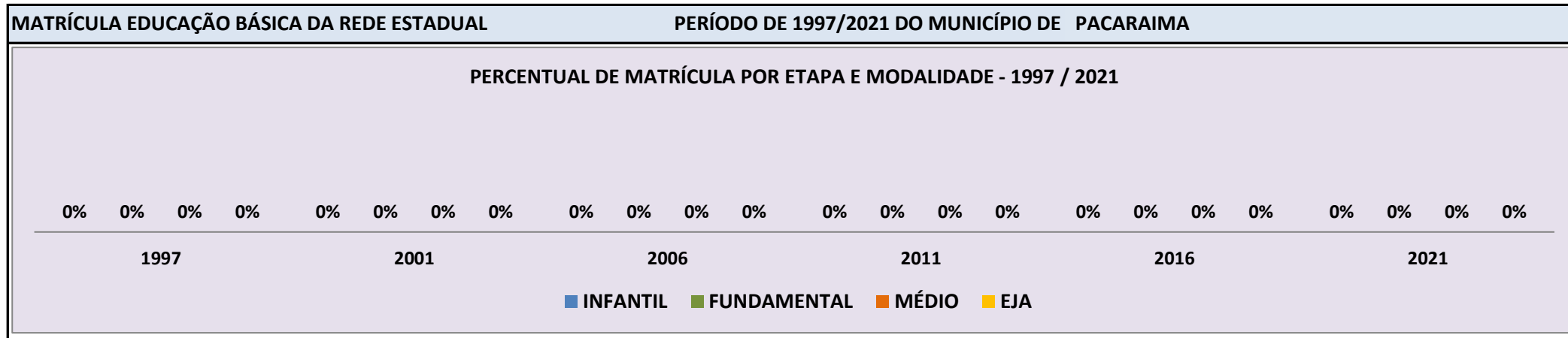
Fonte: INEP/Censo da Educação Básica

CENSO ESCOLAR EDUCAÇÃO BÁSICA - 1997 / 2021

DADOS E CARACTERÍSTICAS DA ESCOLA		REDE: ESTADUAL		ESCOLA INDÍGENA: SIM	
CÓDIGO: 14322676		ESCOLA ESTADUAL INDIGENA SEVERINO BARBOSA			
END:		Nº:		CEP:	
BAIRRO:		LOCALIZAÇÃO: RURAL		MUNICÍPIO: PACARAIMA	
DDD:	TELEFONE:	SALA DE AULA:	BIBLIOTECA:	REFEITÓRIO:	NÃO
LAB. DE INFORMÁTICA:	NÃO	AUDITÓRIO:	NÃO	PÁTIO COBERTO:	NÃO
			NÃO	QUADRA DE ESPORTES:	NÃO

MATRÍCULA CENSO ESCOLAR

ANO	ENSINO REGULAR							ED. PROF. ENSINO TÉCNICO	TOTAL EM/EP	EDUC. JOVENS E ADULTOS			EDUC. ESPECIAL	TOTAL EDUCAÇÃO BÁSICA	CRESC / DECRES
	EDUCAÇÃO INFANTIL			ENSINO FUNDAMENTAL			ENSINO MÉDIO			ENSINO FUND.	ENSINO MÉDIO	TOTAL EJA			
	CRECHE	PRÉ-ESC.	TOTAL	INICIAIS	FINAIS	TOTAL									
2021	-	-	-	-	-	-	-	-	-	-	-	-	-	-	-100,0%
2020	-	-	-	-	-	-	-	-	-	-	-	-	-	-	-100,0%
2019	-	-	-	-	-	-	-	-	-	-	-	-	-	-	-100,0%
2018	-	-	-	-	-	-	-	-	-	-	-	-	-	-	-100,0%
2017	-	-	-	-	-	-	-	-	-	-	-	-	-	-	-100,0%
2016	-	-	-	-	-	-	-	-	-	-	-	-	-	-	-100,0%
2015	-	-	-	-	-	-	-	-	-	-	-	-	-	-	-100,0%
2014	-	-	-	-	-	-	-	-	-	-	-	-	-	-	-100,0%
2013	-	-	-	-	-	-	-	-	-	-	-	-	-	-	-100,0%
2012	-	-	-	-	-	-	-	-	-	-	-	-	-	-	-100,0%
2011	-	-	-	-	-	-	-	-	-	-	-	-	-	-	-100,0%
2010	-	-	-	-	-	-	-	-	-	-	-	-	-	-	-100,0%
2009	-	-	-	-	-	-	-	-	-	-	-	-	-	-	-100,0%
2008	-	-	-	-	-	-	-	-	-	-	-	-	-	-	-100,0%
2007	-	-	-	-	-	-	-	-	-	-	-	-	-	-	-100,0%
2006	-	-	-	-	-	-	-	-	-	-	-	-	-	-	-100,0%
2005	-	-	-	6	-	6	-	-	-	-	-	-	-	6	-33,3%
2004	-	-	-	9	-	9	-	-	-	-	-	-	-	9	-25,0%
2003	-	-	-	12	-	12	-	-	-	-	-	-	-	12	-14,3%
2002	-	-	-	14	-	14	-	-	-	-	-	-	-	14	-100,0%
2001	-	-	-	-	-	-	-	-	-	-	-	-	-	-	-100,0%
2000	-	-	-	-	-	-	-	-	-	-	-	-	-	-	-100,0%
1999	-	-	-	-	-	-	-	-	-	-	-	-	-	-	-100,0%
1998	-	-	-	-	-	-	-	-	-	-	-	-	-	-	-100,0%
1997	-	-	-	-	-	-	-	-	-	-	-	-	-	-	0,0%




Fonte: INEP/Censo da Educação Básica

CENSO ESCOLAR EDUCAÇÃO BÁSICA - 1997 / 2021

DADOS E CARACTERÍSTICAS DA ESCOLA		REDE: ESTADUAL		ESCOLA INDÍGENA: SIM	
CÓDIGO: 14322714		ESCOLA ESTADUAL INDIGENA GUILHERMINA FERNANDES			
END:		Nº:		CEP:	
BAIRRO:		LOCALIZAÇÃO: RURAL		MUNICÍPIO: PACARAIMA	
DDD:	TELEFONE:	SALA DE AULA:	BIBLIOTECA:	REFEITÓRIO:	NÃO
LAB. DE INFORMÁTICA:	NÃO	AUDITÓRIO:	NÃO	PÁTIO COBERTO:	NÃO
			NÃO	QUADRA DE ESPORTES:	NÃO

MATRÍCULA CENSO ESCOLAR															
ANO	ENSINO REGULAR							ED. PROF. ENSINO TÉCNICO	TOTAL EM/EP	EDUC. JOVENS E ADULTOS			EDUC. ESPECIAL	TOTAL EDUCAÇÃO BÁSICA	CRESC / DECRES
	EDUCAÇÃO INFANTIL			ENSINO FUNDAMENTAL			ENSINO MÉDIO			ENSINO FUND.	ENSINO MÉDIO	TOTAL EJA			
	CRECHE	PRÉ-ESC.	TOTAL	INICIAIS	FINAIS	TOTAL									
2021	-	-	-	-	-	-	-	-	-	-	-	-	-	-	-100,0%
2020	-	-	-	-	-	-	-	-	-	-	-	-	-	-	-100,0%
2019	-	-	-	-	-	-	-	-	-	-	-	-	-	-	-100,0%
2018	-	-	-	-	-	-	-	-	-	-	-	-	-	-	-100,0%
2017	-	-	-	-	-	-	-	-	-	-	-	-	-	-	-100,0%
2016	-	-	-	-	-	-	-	-	-	-	-	-	-	-	-100,0%
2015	-	-	-	-	-	-	-	-	-	-	-	-	-	-	-100,0%
2014	-	-	-	-	-	-	-	-	-	-	-	-	-	-	-100,0%
2013	-	-	-	-	-	-	-	-	-	-	-	-	-	-	-100,0%
2012	-	-	-	-	-	-	-	-	-	-	-	-	-	-	-100,0%
2011	-	-	-	-	-	-	-	-	-	-	-	-	-	-	-100,0%
2010	-	-	-	-	-	-	-	-	-	-	-	-	-	-	-100,0%
2009	-	-	-	-	-	-	-	-	-	-	-	-	-	-	-100,0%
2008	-	-	-	-	-	-	-	-	-	-	-	-	-	-	-100,0%
2007	-	-	-	-	-	-	-	-	-	-	-	-	-	-	-100,0%
2006	-	-	-	-	-	-	-	-	-	-	-	-	-	-	-100,0%
2005	-	-	-	-	-	-	-	-	-	-	-	-	-	-	-100,0%
2004	-	-	-	-	-	-	-	-	-	-	-	-	-	-	-100,0%
2003	-	-	-	-	-	-	-	-	-	-	-	-	-	-	-100,0%
2002	-	-	-	15	-	15	-	-	-	-	-	-	-	15	-100,0%
2001	-	-	-	-	-	-	-	-	-	-	-	-	-	-	-100,0%
2000	-	-	-	-	-	-	-	-	-	-	-	-	-	-	-100,0%
1999	-	-	-	-	-	-	-	-	-	-	-	-	-	-	-100,0%
1998	-	-	-	-	-	-	-	-	-	-	-	-	-	-	-100,0%
1997	-	-	-	-	-	-	-	-	-	-	-	-	-	-	0,0%

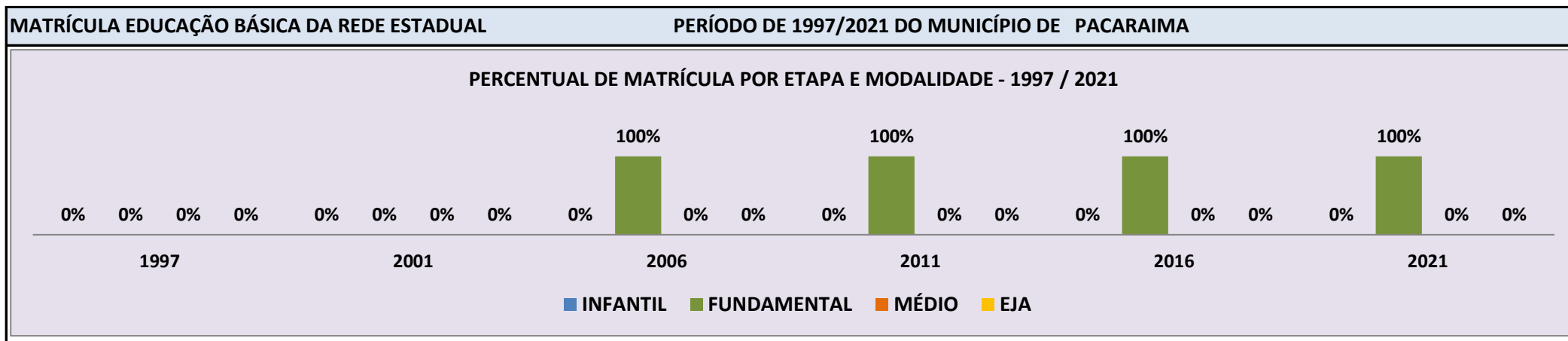


Fonte: INEP/Censo da Educação Básica

CENSO ESCOLAR EDUCAÇÃO BÁSICA - 1997 / 2021

DADOS E CARACTERÍSTICAS DA ESCOLA				REDE: ESTADUAL				ESCOLA INDÍGENA: SIM			
CÓDIGO: 14322722		ESCOLA ESTADUAL INDIGENA MANOEL ANISIO DA SILVA									
END: COMUNIDADE INDIGENA CARANGUEIJO				Nº: -		CEP: 69.345.-000					
BAIRRO: -		LOCALIZAÇÃO: RURAL				MUNICÍPIO: PACARAIMA					
DDD: 95	TELEFONE: 3624-2542	SALA DE AULA: -		BIBLIOTECA: NÃO		REFEITÓRIO: NÃO					
LAB. DE INFORMÁTICA: NÃO	AUDITÓRIO: NÃO	PÁTIO COBERTO: NÃO		QUADRA DE ESPORTES: NÃO							

MATRÍCULA CENSO ESCOLAR															
ANO	ENSINO REGULAR							ED. PROF. TÉCNICO	TOTAL EM/EP	EDUC. JOVENS E ADULTOS			EDUC. ESPECIAL	TOTAL EDUCAÇÃO BÁSICA	CRESC / DECRESC
	EDUCAÇÃO INFANTIL			ENSINO FUNDAMENTAL			ENSINO MÉDIO			ENSINO FUND.	ENSINO MÉDIO	TOTAL EJA			
	CRECHE	PRÉ-ESC.	TOTAL	INICIAIS	FINAIS	TOTAL									
2021	-	-	-	7	-	7	-	-	-	-	-	-	-	7	16,7%
2020	-	-	-	6	-	6	-	-	-	-	-	-	-	6	-25,0%
2019	-	-	-	8	-	8	-	-	-	-	-	-	-	8	-11,1%
2018	-	-	-	9	-	9	-	-	-	-	-	-	-	9	-10,0%
2017	-	-	-	10	-	10	-	-	-	-	-	-	-	10	66,7%
2016	-	-	-	6	-	6	-	-	-	-	-	-	-	6	0,0%
2015	-	-	-	6	-	6	-	-	-	-	-	-	-	6	-14,3%
2014	-	-	-	7	-	7	-	-	-	-	-	-	-	7	-36,4%
2013	-	-	-	11	-	11	-	-	-	-	-	-	-	11	10,0%
2012	-	-	-	10	-	10	-	-	-	-	-	-	-	10	0,0%
2011	-	-	-	10	-	10	-	-	-	-	-	-	-	10	0,0%
2010	-	-	-	10	-	10	-	-	-	-	-	-	-	10	0,0%
2009	-	-	-	10	-	10	-	-	-	-	-	-	-	10	11,1%
2008	-	-	-	9	-	9	-	-	-	-	-	-	-	9	-18,2%
2007	-	-	-	11	-	11	-	-	-	-	-	-	-	11	-21,4%
2006	-	-	-	14	-	14	-	-	-	-	-	-	-	14	7,7%
2005	-	-	-	13	-	13	-	-	-	-	-	-	-	13	18,2%
2004	-	-	-	11	-	11	-	-	-	-	-	-	-	11	10,0%
2003	-	-	-	10	-	10	-	-	-	-	-	-	-	10	0,0%
2002	-	-	-	10	-	10	-	-	-	-	-	-	-	10	-100,0%
2001	-	-	-	-	-	-	-	-	-	-	-	-	-	-	-100,0%
2000	-	-	-	-	-	-	-	-	-	-	-	-	-	-	-100,0%
1999	-	-	-	-	-	-	-	-	-	-	-	-	-	-	-100,0%
1998	-	-	-	-	-	-	-	-	-	-	-	-	-	-	-100,0%
1997	-	-	-	-	-	-	-	-	-	-	-	-	-	-	0,0%

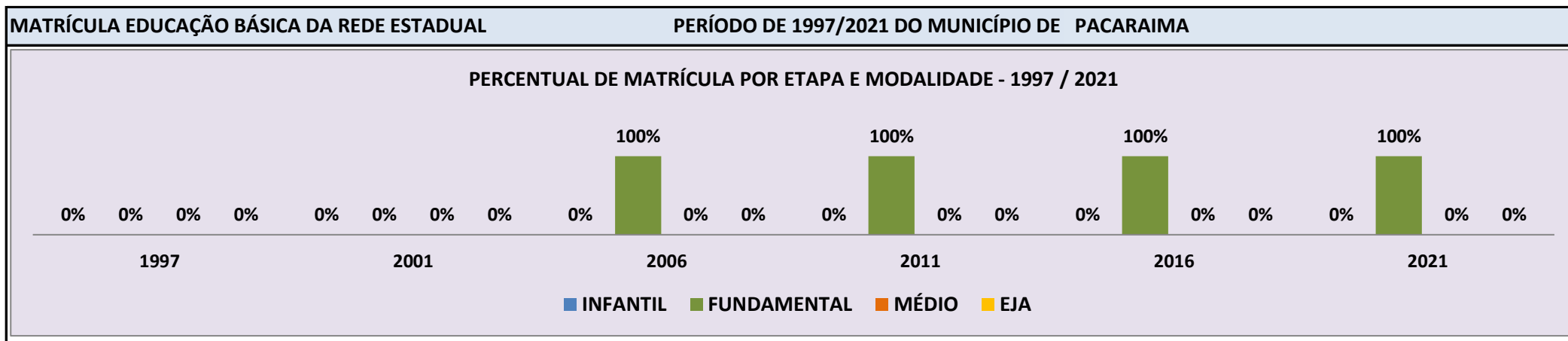


Fonte: INEP/Censo da Educação Básica

CENSO ESCOLAR EDUCAÇÃO BÁSICA - 1997 / 2021

DADOS E CARACTERÍSTICAS DA ESCOLA		REDE: ESTADUAL	ESCOLA INDÍGENA: SIM	
CÓDIGO: 14323869	ESCOLA ESTADUAL INDIGENA TEREZINHA DOS SANTOS			
END: COMUNIDADE INDIGENA CACHOEIRINHA	Nº: -	CEP: 69.345.-000		
BAIRRO: -	LOCALIZAÇÃO: RURAL		MUNICÍPIO: PACARAIMA	
DDD: -	TELEFONE: -	SALA DE AULA: -	BIBLIOTECA: NÃO	REFEITÓRIO: NÃO
LAB. DE INFORMÁTICA: NÃO	AUDITÓRIO: NÃO	PÁTIO COBERTO: NÃO	QUADRA DE ESPORTES: NÃO	

MATRÍCULA CENSO ESCOLAR															
ANO	ENSINO REGULAR							ED. PROF. ENSINO TÉCNICO	TOTAL EM/EP	EDUC. JOVENS E ADULTOS			EDUC. ESPECIAL	TOTAL EDUCAÇÃO BÁSICA	CRESC / DECRES
	EDUCAÇÃO INFANTIL			ENSINO FUNDAMENTAL			ENSINO MÉDIO			ENSINO FUND.	ENSINO MÉDIO	TOTAL EJA			
	CRECHE	PRÉ-ESC.	TOTAL	INICIAIS	FINAIS	TOTAL									
2021	-	-	-	12	-	12	-	-	-	-	-	-	-	12	33,3%
2020	-	-	-	9	-	9	-	-	-	-	-	-	-	9	-43,8%
2019	-	-	-	16	-	16	-	-	-	-	-	-	-	16	33,3%
2018	-	-	-	12	-	12	-	-	-	-	-	-	-	12	50,0%
2017	-	-	-	8	-	8	-	-	-	-	-	-	-	8	14,3%
2016	-	-	-	7	-	7	-	-	-	-	-	-	-	7	-36,4%
2015	-	-	-	11	-	11	-	-	-	-	-	-	-	11	83,3%
2014	-	-	-	6	-	6	-	-	-	-	-	-	-	6	0,0%
2013	-	-	-	6	-	6	-	-	-	-	-	-	-	6	50,0%
2012	-	-	-	4	-	4	-	-	-	-	-	-	-	4	-33,3%
2011	-	-	-	6	-	6	-	-	-	-	-	-	-	6	0,0%
2010	-	-	-	6	-	6	-	-	-	-	-	-	-	6	-14,3%
2009	-	-	-	7	-	7	-	-	-	-	-	-	-	7	-30,0%
2008	-	-	-	10	-	10	-	-	-	-	-	-	-	10	11,1%
2007	-	-	-	9	-	9	-	-	-	-	-	-	-	9	-10,0%
2006	-	-	-	10	-	10	-	-	-	-	-	-	-	10	-28,6%
2005	-	4	4	10	-	10	-	-	-	-	-	-	-	14	0,0%
2004	-	4	4	10	-	10	-	-	-	-	-	-	-	14	-100,0%
2003	-	-	-	-	-	-	-	-	-	-	-	-	-	-	-100,0%
2002	-	-	-	-	-	-	-	-	-	-	-	-	-	-	-100,0%
2001	-	-	-	-	-	-	-	-	-	-	-	-	-	-	-100,0%
2000	-	-	-	-	-	-	-	-	-	-	-	-	-	-	-100,0%
1999	-	-	-	-	-	-	-	-	-	-	-	-	-	-	-100,0%
1998	-	-	-	-	-	-	-	-	-	-	-	-	-	-	-100,0%
1997	-	-	-	-	-	-	-	-	-	-	-	-	-	-	0,0%



Fonte: INEP/Censo da Educação Básica

CENSO ESCOLAR EDUCAÇÃO BÁSICA - 1997 / 2021

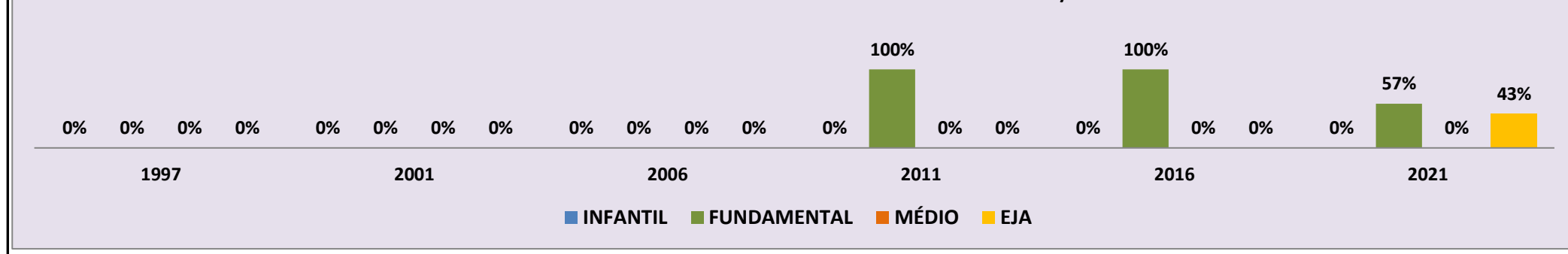
DADOS E CARACTERÍSTICAS DA ESCOLA				REDE: ESTADUAL				ESCOLA INDÍGENA: SIM			
CÓDIGO: 14365715		ESCOLA ESTADUAL INDIGENA GUILHERMINA FERNANDES									
END: COMUNIDADE INDIGENA TARAUPARU				Nº: -		CEP: 69.345.-000					
BAIRRO: -		LOCALIZAÇÃO: RURAL				MUNICÍPIO: PACARAIMA					
DDD: 95	TELEFONE: 99118-5743	SALA DE AULA: -		BIBLIOTECA: NÃO		REFEITÓRIO: NÃO					
LAB. DE INFORMÁTICA: NÃO	AUDITÓRIO: NÃO	PÁTIO COBERTO: NÃO		QUADRA DE ESPORTES: NÃO							

MATRÍCULA CENSO ESCOLAR

ANO	ENSINO REGULAR							ED. PROF. ENSINO TÉCNICO	TOTAL EM/EP	EDUC. JOVENS E ADULTOS			EDUC. ESPECIAL	TOTAL EDUCAÇÃO BÁSICA	CRESC / DECRES
	EDUCAÇÃO INFANTIL			ENSINO FUNDAMENTAL			ENSINO MÉDIO			ENSINO FUND.	ENSINO MÉDIO	TOTAL EJA			
	CRECHE	PRÉ-ESC.	TOTAL	INICIAIS	FINAIS	TOTAL									
2021	-	-	-	-	121	121	-	-	-	93	-	93	1	214	137,8%
2020	-	-	-	-	70	70	-	-	-	20	-	20	1	90	157,1%
2019	-	-	-	-	25	25	-	-	-	10	-	10	-	35	-54,5%
2018	-	-	-	39	19	58	-	-	-	19	-	19	1	77	71,1%
2017	-	-	-	29	10	39	-	-	-	6	-	6	-	45	45,2%
2016	-	-	-	31	-	31	-	-	-	-	-	-	-	31	24,0%
2015	-	-	-	25	-	25	-	-	-	-	-	-	-	25	-7,4%
2014	-	-	-	27	-	27	-	-	-	-	-	-	-	27	68,8%
2013	-	-	-	16	-	16	-	-	-	-	-	-	-	16	-5,9%
2012	-	-	-	17	-	17	-	-	-	-	-	-	-	17	-5,6%
2011	-	-	-	18	-	18	-	-	-	-	-	-	-	18	0,0%
2010	-	-	-	18	-	18	-	-	-	-	-	-	-	18	-100,0%
2009	-	-	-	-	-	-	-	-	-	-	-	-	-	-	-100,0%
2008	-	-	-	-	-	-	-	-	-	-	-	-	-	-	-100,0%
2007	-	-	-	-	-	-	-	-	-	-	-	-	-	-	-100,0%
2006	-	-	-	-	-	-	-	-	-	-	-	-	-	-	-100,0%
2005	-	-	-	-	-	-	-	-	-	-	-	-	-	-	-100,0%
2004	-	-	-	-	-	-	-	-	-	-	-	-	-	-	-100,0%
2003	-	-	-	-	-	-	-	-	-	-	-	-	-	-	-100,0%
2002	-	-	-	-	-	-	-	-	-	-	-	-	-	-	-100,0%
2001	-	-	-	-	-	-	-	-	-	-	-	-	-	-	-100,0%
2000	-	-	-	-	-	-	-	-	-	-	-	-	-	-	-100,0%
1999	-	-	-	-	-	-	-	-	-	-	-	-	-	-	-100,0%
1998	-	-	-	-	-	-	-	-	-	-	-	-	-	-	-100,0%
1997	-	-	-	-	-	-	-	-	-	-	-	-	-	-	0,0%

MATRÍCULA EDUCAÇÃO BÁSICA DA REDE ESTADUAL PERÍODO DE 1997/2021 DO MUNICÍPIO DE PACARAIMA

PERCENTUAL DE MATRÍCULA POR ETAPA E MODALIDADE - 1997 / 2021

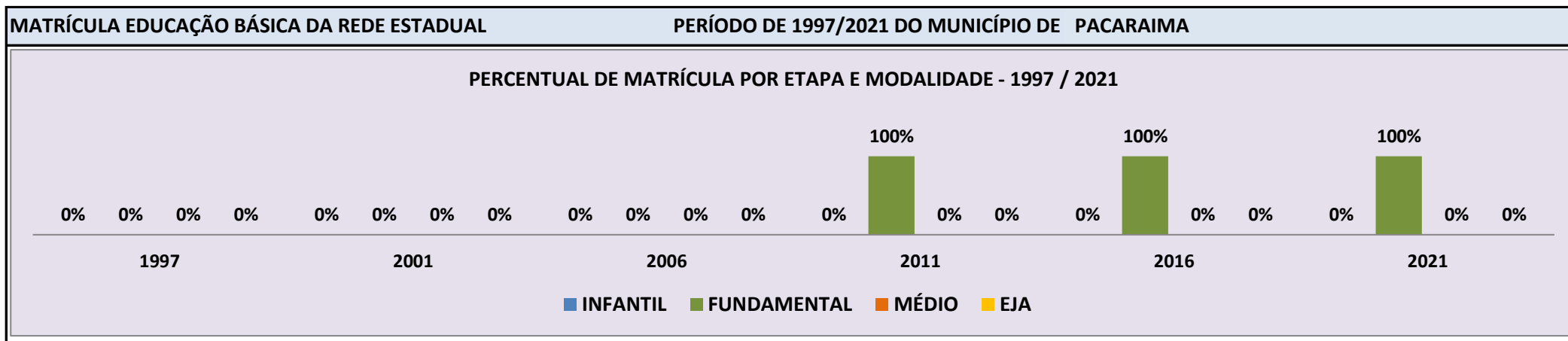


Fonte: INEP/Censo da Educação Básica

CENSO ESCOLAR EDUCAÇÃO BÁSICA - 1997 / 2021

DADOS E CARACTERÍSTICAS DA ESCOLA				REDE: ESTADUAL				ESCOLA INDÍGENA: SIM			
CÓDIGO: 14367653		ESCOLA ESTADUAL INDIGENA INDIO AMOOKO ARIPRON									
END: COMUNIDADE INDIGENA PEDREIRA				Nº: -		CEP: 69.345.-000					
BAIRRO: -		LOCALIZAÇÃO: RURAL				MUNICÍPIO: PACARAIMA					
DDD: 95	TELEFONE: 99159-7549	SALA DE AULA: -		BIBLIOTECA: NÃO		REFEITÓRIO: NÃO					
LAB. DE INFORMÁTICA: NÃO	AUDITÓRIO: NÃO	PÁTIO COBERTO: NÃO		QUADRA DE ESPORTES: NÃO							

MATRÍCULA CENSO ESCOLAR																
ANO	ENSINO REGULAR							ED. PROF. ENSINO TÉCNICO	TOTAL EM/EP	EDUC. JOVENS E ADULTOS			EDUC. ESPECIAL	TOTAL EDUCAÇÃO BÁSICA	CRESC / DECRESC	
	EDUCAÇÃO INFANTIL			ENSINO FUNDAMENTAL			ENSINO MÉDIO			ENSINO FUND.	ENSINO MÉDIO	TOTAL EJA				
	CRECHE	PRÉ-ESC.	TOTAL	INICIAIS	FINAIS	TOTAL										
2021	-	-	-	15	-	15	-	-	-	-	-	-	1	15	15,4%	
2020	-	-	-	13	-	13	-	-	-	-	-	-	1	13	-7,1%	
2019	-	-	-	14	-	14	-	-	-	-	-	-	-	14	-26,3%	
2018	-	-	-	19	-	19	-	-	-	-	-	-	1	19	0,0%	
2017	-	-	-	19	-	19	-	-	-	-	-	-	2	19	0,0%	
2016	-	-	-	19	-	19	-	-	-	-	-	-	-	19	35,7%	
2015	-	-	-	14	-	14	-	-	-	-	-	-	-	14	-17,6%	
2014	-	-	-	17	-	17	-	-	-	-	-	-	-	17	6,3%	
2013	-	-	-	16	-	16	-	-	-	-	-	-	-	16	-27,3%	
2012	-	-	-	22	-	22	-	-	-	-	-	-	-	22	-29,0%	
2011	-	-	-	31	-	31	-	-	-	-	-	-	-	31	40,9%	
2010	-	-	-	22	-	22	-	-	-	-	-	-	-	22	-100,0%	
2009	-	-	-	-	-	-	-	-	-	-	-	-	-	-	-100,0%	
2008	-	-	-	-	-	-	-	-	-	-	-	-	-	-	-100,0%	
2007	-	-	-	-	-	-	-	-	-	-	-	-	-	-	-100,0%	
2006	-	-	-	-	-	-	-	-	-	-	-	-	-	-	-100,0%	
2005	-	-	-	-	-	-	-	-	-	-	-	-	-	-	-100,0%	
2004	-	-	-	-	-	-	-	-	-	-	-	-	-	-	-100,0%	
2003	-	-	-	-	-	-	-	-	-	-	-	-	-	-	-100,0%	
2002	-	-	-	-	-	-	-	-	-	-	-	-	-	-	-100,0%	
2001	-	-	-	-	-	-	-	-	-	-	-	-	-	-	-100,0%	
2000	-	-	-	-	-	-	-	-	-	-	-	-	-	-	-100,0%	
1999	-	-	-	-	-	-	-	-	-	-	-	-	-	-	-100,0%	
1998	-	-	-	-	-	-	-	-	-	-	-	-	-	-	-100,0%	
1997	-	-	-	-	-	-	-	-	-	-	-	-	-	-	0,0%	



Fonte: INEP/Censo da Educação Básica

3. GLOSSÁRIO

ESTADUAL	SIM	RURAL	PACARAIMA	14000687	ESCOLA ESTADUAL INDIGENA INDIO MANOEL BARBOSA	10
ESTADUAL	SIM	RURAL	PACARAIMA	14000709	ESCOLA ESTADUAL INDIGENA TUXAUA BENTO LOUREDO DA SILVA	11
ESTADUAL	NÃO	URBANA	PACARAIMA	14000784	ESCOLA ESTADUAL CASIMIRO DE ABREU	12
ESTADUAL	SIM	RURAL	PACARAIMA	14000822	ESCOLA ESTADUAL INDIGENA TUXAUA LOBATO	13
ESTADUAL	SIM	RURAL	PACARAIMA	14000857	ESCOLA ESTADUAL INDIGENA DESIDERIO DE OLIVEIRA	14
ESTADUAL	SIM	RURAL	PACARAIMA	14000890	ESCOLA ESTADUAL INDIGENA DOROTEU JOSE DA SILVA	15
ESTADUAL	SIM	RURAL	PACARAIMA	14000911	ESCOLA ESTADUAL INDIGENA JOSE JOAQUIM	16
ESTADUAL	SIM	RURAL	PACARAIMA	14000920	ESCOLA ESTADUAL INDIGENA IZAURA ROTH	17
ESTADUAL	SIM	RURAL	PACARAIMA	14000954	ESCOLA ESTADUAL INDIGENA JOSE MARCOLINO	18
ESTADUAL	SIM	RURAL	PACARAIMA	14000970	ESCOLA ESTADUAL INDIGENA GAUCHO DIAS	19
ESTADUAL	SIM	RURAL	PACARAIMA	14001039	ESCOLA ESTADUAL INDIGENA INDIO MAKUNAIME	20
ESTADUAL	SIM	RURAL	PACARAIMA	14001047	ESCOLA ESTADUAL INDIGENA INDIO TAWINA	21
ESTADUAL	SIM	RURAL	PACARAIMA	14001160	ESCOLA ESTADUAL INDIGENA MADRE CONCEICAO DIAS	22
ESTADUAL	SIM	RURAL	PACARAIMA	14001179	ESCOLA ESTADUAL INDIGENA INDIA FRANCISCA DA SILVA MACUXI	23
ESTADUAL	SIM	RURAL	PACARAIMA	14001195	ESCOLA ESTADUAL INDIGENA MONAIKO	24
ESTADUAL	SIM	RURAL	PACARAIMA	14001314	ESCOLA ESTADUAL INDIGENA TUXAUA ANTONIO HORACIO	25
ESTADUAL	SIM	RURAL	PACARAIMA	14001357	ESCOLA ESTADUAL INDIGENA NOVA DO SAMA	26
ESTADUAL	SIM	RURAL	PACARAIMA	14001403	ESCOLA ESTADUAL INDIGENA TUXAUA SILVESTRE MESSIAS	27
ESTADUAL	SIM	RURAL	PACARAIMA	14001489	ESCOLA ESTADUAL INDIGENA JOSE ANTONIO DE SOUZA	28
ESTADUAL	SIM	RURAL	PACARAIMA	14001527	ESCOLA ESTADUAL INDIGENA PROFESSORA ANA MIRANDA VASCONCELOS	29
ESTADUAL	SIM	RURAL	PACARAIMA	14001608	ESCOLA ESTADUAL INDIGENA PROFESSOR JOSE MALHEIRO	30
ESTADUAL	SIM	RURAL	PACARAIMA	14001683	ESCOLA ESTADUAL INDIGENA RORAI MI RI PI	31
ESTADUAL	SIM	RURAL	PACARAIMA	14001721	ESCOLA ESTADUAL INDIGENA SANTA ROSA DE LIMA	32
ESTADUAL	SIM	RURAL	PACARAIMA	14001730	ESCOLA ESTADUAL INDIGENA SANTO ANTONIO DE PADUA	33
ESTADUAL	SIM	RURAL	PACARAIMA	14001810	ESCOLA ESTADUAL INDIGENA SIMINIYO	34
ESTADUAL	SIM	RURAL	PACARAIMA	14001829	ESCOLA ESTADUAL INDIGENA INDIO TAWARI	35
ESTADUAL	SIM	RURAL	PACARAIMA	14001853	ESCOLA ESTADUAL INDIGENA TUXAUA SILVESTRE	36
ESTADUAL	SIM	RURAL	PACARAIMA	14001861	ESCOLA ESTADUAL INDIGENA TUXAUA FELISMINO	37
ESTADUAL	SIM	RURAL	PACARAIMA	14002183	ESCOLA ESTADUAL INDIGENA PRESIDENTE SURUMU	38
ESTADUAL	SIM	RURAL	PACARAIMA	14005620	ESCOLA ESTADUAL INDIGENA KUIAPIN	39
ESTADUAL	SIM	RURAL	PACARAIMA	14005662	ESCOLA ESTADUAL INDIGENA FILISMINO DE ALCANTARA	40
ESTADUAL	SIM	RURAL	PACARAIMA	14006235	ESCOLA ESTADUAL INDIGENA BARTOLOMEU BUENO	41
ESTADUAL	SIM	RURAL	PACARAIMA	14006820	ESCOLA ESTADUAL INDIGENA TUXAUA FELICIANO DOS SANTOS	42
ESTADUAL	SIM	RURAL	PACARAIMA	14006995	ESCOLA ESTADUAL INDIGENA SARAKAYNA	43
ESTADUAL	SIM	RURAL	PACARAIMA	14007061	ESCOLA ESTADUAL INDIGENA DOROTEU JOSE DA SILVA	44
ESTADUAL	SIM	RURAL	PACARAIMA	14007070	ESCOLA ESTADUAL INDIGENA ANA ABELARDO	45
ESTADUAL	SIM	RURAL	PACARAIMA	14007770	ESCOLA ESTADUAL INDIGENA KOKO ALBERTINA FERNANDES GARCIA	46
ESTADUAL	SIM	RURAL	PACARAIMA	14008386	ESCOLA ESTADUAL INDIGENA INDIO LUIZ AMBROSIO	47
ESTADUAL	SIM	RURAL	PACARAIMA	14008947	ESCOLA ESTADUAL INDIGENA KOKO MARIA MAKUSI	48
ESTADUAL	SIM	RURAL	PACARAIMA	14008963	ESCOLA ESTADUAL INDIGENA PROFESSORA LEONILIA CORDEIRO	49
ESTADUAL	SIM	RURAL	PACARAIMA	14008971	ESCOLA ESTADUAL INDIGENA JESUS ALFONSO MARTINS	50
ESTADUAL	SIM	RURAL	PACARAIMA	14320070	ESCOLA ESTADUAL INDIGENA INDIO RAIMUNDO MACUXI	51
ESTADUAL	SIM	RURAL	PACARAIMA	14320460	ESCOLA ESTADUAL INDIGENA TUXAUA ALONSO DE SOUZA	52



CENSO ESCOLAR EDUCAÇÃO BÁSICA - 1997 / 2021

ESTADUAL	SIM	RURAL	PACARAIMA	14320746	ESCOLA ESTADUAL INDIGENA ARTUR PINTO DA SILVA	53
ESTADUAL	NÃO	URBANA	PACARAIMA	14321181	CRECHE CANTINHO FELIZ	54
ESTADUAL	SIM	RURAL	PACARAIMA	14321378	ESCOLA ESTADUAL INDIGENA INDIO TUXAUA EVANDERSON	55
ESTADUAL	NÃO	RURAL	PACARAIMA	14321530	ESCOLA ESTADUAL NOVA DA OLARIA	56
ESTADUAL	SIM	RURAL	PACARAIMA	14321556	ESCOLA ESTADUAL INDIGENA INDIO INSIKIRAM	57
ESTADUAL	NÃO	RURAL	PACARAIMA	14321700	ESCOLA ESTADUAL NOVA BAIXA VERDE	58
ESTADUAL	SIM	RURAL	PACARAIMA	14322005	ESCOLA ESTADUAL INDIGENA TERCENIO CARNEIRO	59
ESTADUAL	SIM	RURAL	PACARAIMA	14322064	ESCOLA ESTADUAL INDIGENA DE ENSINO FUNDAMENTAL TUXAUA PEDRO TERCENIO	60
ESTADUAL	NÃO	URBANA	PACARAIMA	14322188	COLEGIO ESTADUAL MILITARIZADO CICERO VIEIRA NETO	61
ESTADUAL	SIM	RURAL	PACARAIMA	14322412	ESCOLA ESTADUAL INDIGENA BENTO LUIS	62
ESTADUAL	SIM	RURAL	PACARAIMA	14322617	ESCOLA ESTADUAL INDIGENA AMOOKO PEREKA	63
ESTADUAL	SIM	RURAL	PACARAIMA	14322676	ESCOLA ESTADUAL INDIGENA SEVERINO BARBOSA	64
ESTADUAL	SIM	RURAL	PACARAIMA	14322714	ESCOLA ESTADUAL INDIGENA GUILHERMINA FERNANDES	65
ESTADUAL	SIM	RURAL	PACARAIMA	14322722	ESCOLA ESTADUAL INDIGENA MANOEL ANISIO DA SILVA	66
ESTADUAL	SIM	RURAL	PACARAIMA	14323869	ESCOLA ESTADUAL INDIGENA TEREZINHA DOS SANTOS	67
ESTADUAL	SIM	RURAL	PACARAIMA	14365715	ESCOLA ESTADUAL INDIGENA GUILHERMINA FERNANDES	68
ESTADUAL	SIM	RURAL	PACARAIMA	14367653	ESCOLA ESTADUAL INDIGENA INDIO AMOOKO ARIPRON	69