

**MUNICÍPIO DE NORMANDIA**

**RORAIMA – RR**



**CENSO ESCOLAR PERÍODO 1997 A 2021**



**ELABORAÇÃO:**



**DADOS RORAIMA**

**www.dadosroraima.com**

**Contato: 95 98107-8178**

**Fonte: INEP/Censo da Educação Básica**



## SUMÁRIO

INTRODUÇÃO, 4

1. MATRÍCULA DO CENSO ESCOLAR NO PERÍODO DE 1997 A 2021, 5
  - a. Consolidado Matrícula no período de 1997 a 2021 - Geral, 6
  - b. Consolidado Matrícula no período de 1997 a 2021 – Escolas Não Indígenas, 7
  - c. Consolidado Matrícula no período de 1997 a 2021 – Escolas Indígenas, 8
2. RELAÇÃO DAS ESCOLAS EXISTENTES NO PERÍODO 1997 A 2021, 9
3. GLOSSÁRIO, 87

## INTRODUÇÃO

Este trabalho é dedicado a criação dos nove municípios do estado de Roraima, hoje perfazendo um total de 15 municípios, desta forma, em comemoração aos vinte e cinco anos dos novos municípios, foi feito um levantamento do Censo Escolar, incluindo todos os municípios do estado no período de 1997 a 2021.

O município de **Normandia** com população de **11.772** habitantes (Estimativa do IBGE de 01/07/2021), PIB per capita de R\$ **15.837,16** (2019), com Matrícula na Rede Estadual em **2021** de **3.935** alunos e **48** escolas estaduais. Quando em 1997 tinha **1.188** alunos e **19** escolas, a quantidade de escola aumentou em **29** escolas, quanto aos alunos houve um aumento de 231,23%.

Dessas **48** escolas hoje da rede estadual, **1** escola não indígenas e **47** indígenas. Espero que esse trabalho seja bastante útil para análise de dados daqueles interessados em um estudo futuro.

Um forte e grande abraço

Damião Maximino  
Proprietário do Site



**1**

**MATRÍCULA DO CENSO ESCOLAR**

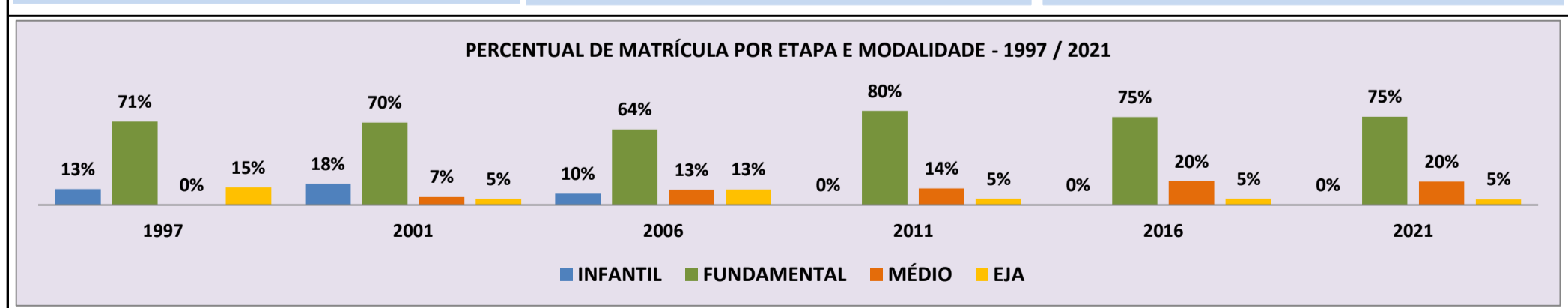
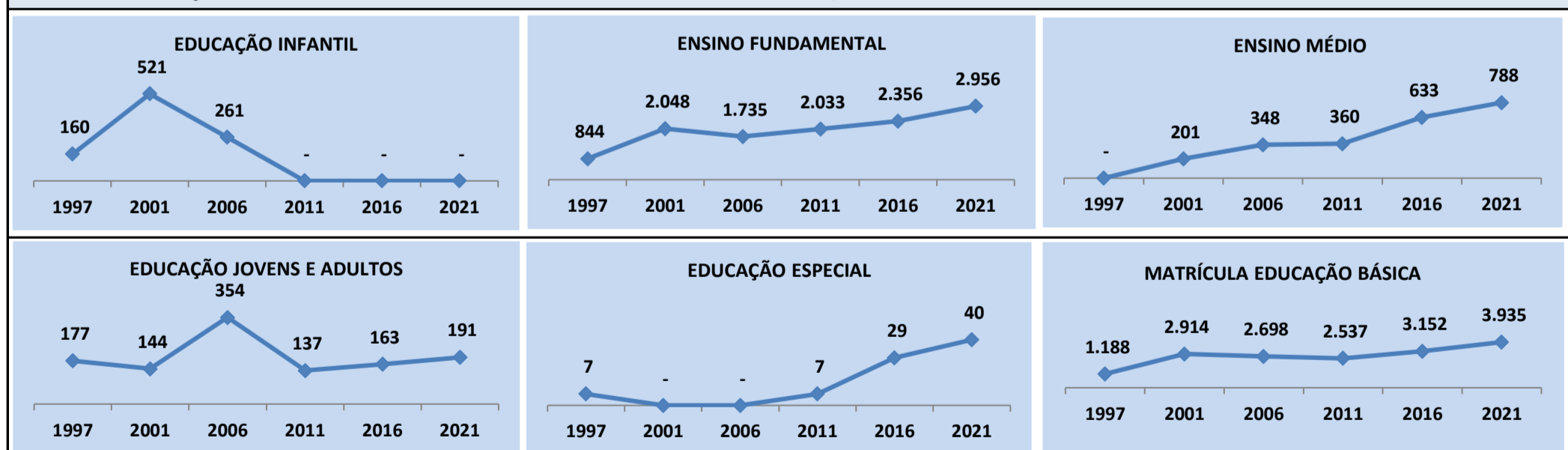
**NO PERÍODO DE 1997 A 2021**

**CENSO ESCOLAR EDUCAÇÃO BÁSICA - 1997 / 2021**

NÚMERO DE MATRÍCULA - 1997 / 2021																
MUNICÍPIO: NORMANDIA																
GERAL																
REDE: ESTADUAL																
ANO	ENSINO REGULAR							ED. PROF. ENSINO TÉCNICO	TOTAL EM/EP	EDUC. JOVENS E ADULTOS			EDUC. ESPECIAL	TOTAL EDUCAÇÃO BÁSICA	CRESC / DECRES	
	EDUCAÇÃO INFANTIL			ENSINO FUNDAMENTAL			ENSINO MÉDIO			ENSINO FUND.	ENSINO MÉDIO	TOTAL EJA				
	CRECHE	PRÉ-ESC.	TOTAL	INICIAIS	FINAIS	TOTAL										
2021	-	-	-	1.352	1.604	2.956	788	-	788	56	135	191	40	3.935	7,3%	
2020	-	-	-	1.370	1.488	2.858	710	-	710	23	75	98	36	3.666	0,6%	
2019	-	-	-	1.323	1.453	2.776	725	-	725	35	108	143	34	3.644	6,4%	
2018	-	-	-	1.280	1.329	2.609	671	-	671	23	121	144	36	3.424	2,6%	
2017	-	-	-	1.218	1.260	2.478	669	-	669	54	137	191	36	3.338	5,9%	
2016	-	-	-	1.252	1.104	2.356	633	-	633	43	120	163	29	3.152	2,8%	
2015	-	-	-	1.184	1.088	2.272	629	-	629	90	74	164	27	3.065	3,7%	
2014	-	-	-	1.167	1.064	2.231	566	-	566	65	73	138	22	2.957	4,4%	
2013	-	-	-	1.129	1.085	2.214	471	-	471	71	58	129	18	2.832	1,2%	
2012	-	-	-	1.101	1.063	2.164	468	-	468	86	68	154	13	2.799	10,3%	
2011	-	-	-	1.045	988	2.033	360	-	360	62	75	137	7	2.537	-2,0%	
2010	-	-	-	1.170	879	2.049	369	-	369	84	83	167	3	2.588	11,6%	
2009	-	-	-	995	799	1.794	355	-	355	81	87	168	3	2.320	4,6%	
2008	-	-	-	992	714	1.706	330	-	330	89	92	181	-	2.217	-2,0%	
2007	-	15	15	983	694	1.677	330	-	330	82	159	241	-	2.263	-16,1%	
2006	-	261	261	1.071	664	1.735	348	-	348	222	132	354	-	2.698	-2,6%	
2005	-	290	290	1.026	610	1.636	311	-	311	336	197	533	-	2.770	-14,7%	
2004	-	508	508	1.239	688	1.927	309	-	309	356	147	503	-	3.247	8,5%	
2003	-	506	506	1.350	642	1.992	193	-	193	-	-	303	-	2.994	1,3%	
2002	-	538	538	1.266	645	1.911	229	-	229	-	-	279	-	2.957	1,5%	
2001	-	521	521	1.390	658	2.048	201	-	201	-	-	144	-	2.914	6,3%	
2000	-	498	498	1.472	551	2.023	221	-	221	-	-	-	-	2.742	90,7%	
1999	-	197	197	916	1.213	1.213	-	-	-	-	-	23	5	1.438	3,2%	
1998	-	172	172	867	131	998	-	-	-	-	-	219	5	1.394	17,3%	
1997	-	160	160	-	-	844	-	-	-	-	-	177	7	1.188	0,0%	

Fonte: MEC/INEP/DEED

**MATRÍCULA EDUCAÇÃO BÁSICA DA REDE ESTADUAL** PERÍODO DE 1997/2021 DO MUNICÍPIO DE NORMANDIA



Fonte: INEP/Censo da Educação Básica

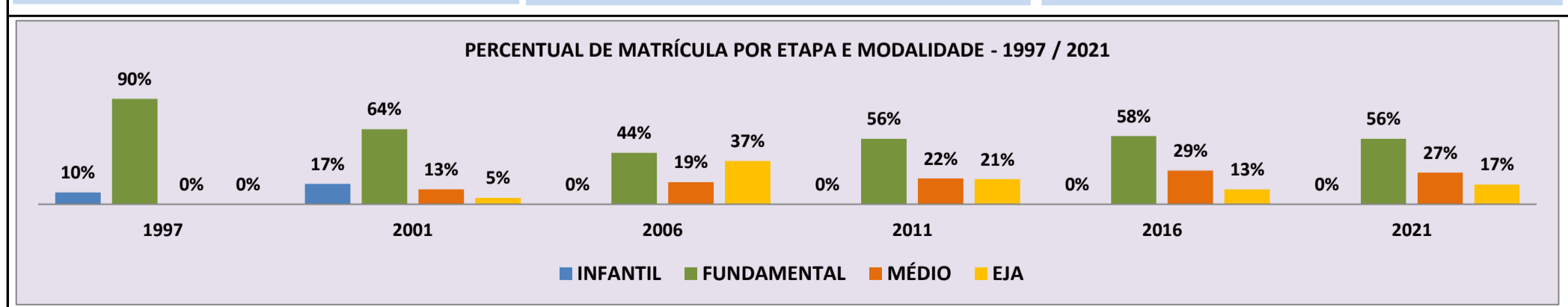
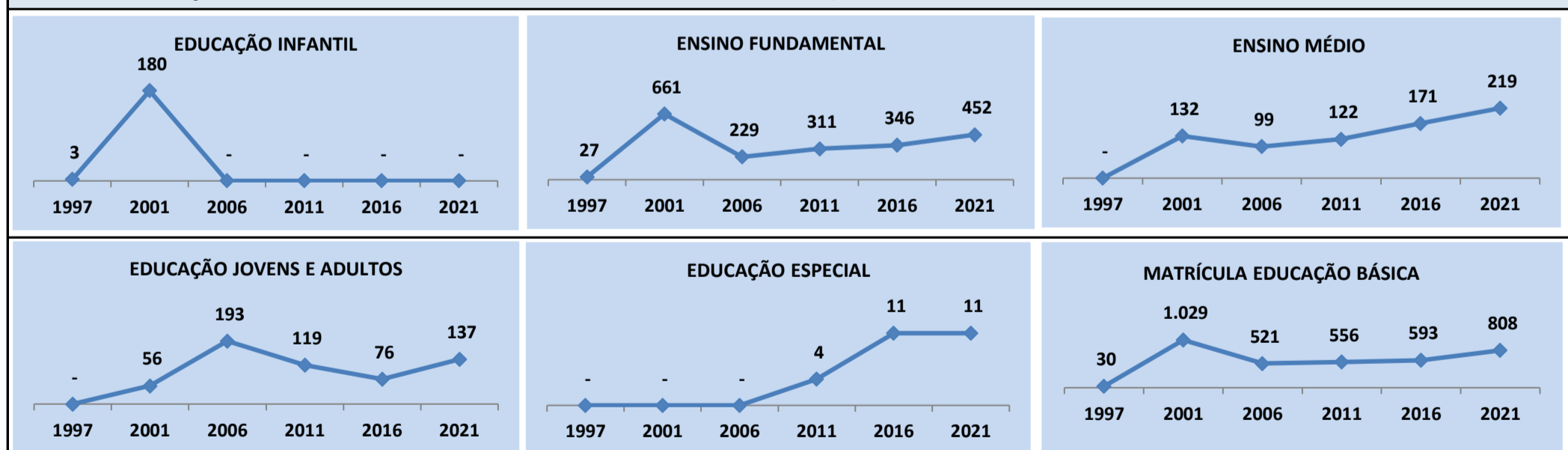


**CENSO ESCOLAR EDUCAÇÃO BÁSICA - 1997 / 2021**

NÚMERO DE MATRÍCULA - 1997 / 2021		MUNICÍPIO: NORMANDIA							ESCOLAS NÃO INDÍGENA			REDE: ESTADUAL			
ANO	ENSINO REGULAR							ED. PROF. ENSINO TÉCNICO	TOTAL EM/EP	EDUC. JOVENS E ADULTOS			EDUC. ESPECIAL	TOTAL EDUCAÇÃO BÁSICA	CRESC / DECRES
	EDUCAÇÃO INFANTIL			ENSINO FUNDAMENTAL			ENSINO MÉDIO			ENSINO FUND.	ENSINO MÉDIO	TOTAL EJA			
	CRECHE	PRÉ-ESC.	TOTAL	INICIAIS	FINAIS	TOTAL									
2021	-	-	-	-	452	452	219	-	219	44	93	137	11	808	15,1%
2020	-	-	-	-	428	428	213	-	213	18	43	61	10	702	-2,8%
2019	-	-	-	-	443	443	184	-	184	19	76	95	10	722	6,8%
2018	-	-	-	-	412	412	178	-	178	16	70	86	10	676	6,1%
2017	-	-	-	1	372	373	170	-	170	32	62	94	8	637	7,4%
2016	-	-	-	-	346	346	171	-	171	22	54	76	11	593	-4,5%
2015	-	-	-	-	331	331	173	-	173	64	53	117	11	621	8,4%
2014	-	-	-	-	301	301	174	-	174	48	43	91	7	573	4,8%
2013	-	-	-	-	328	328	152	-	152	28	32	60	7	547	2,4%
2012	-	-	-	-	319	319	132	-	132	23	53	76	7	534	-4,0%
2011	-	-	-	-	311	311	122	-	122	52	67	119	4	556	5,3%
2010	-	-	-	-	277	277	116	-	116	60	73	133	2	528	-0,8%
2009	-	-	-	-	278	278	106	-	106	58	87	145	3	532	16,7%
2008	-	-	-	-	243	243	100	-	100	49	64	113	-	456	-8,2%
2007	-	-	-	-	252	252	79	-	79	58	108	166	-	497	-4,6%
2006	-	-	-	-	229	229	99	-	99	105	88	193	-	521	-6,8%
2005	-	-	-	-	184	184	83	-	83	172	120	292	-	559	-29,8%
2004	-	134	134	70	205	275	107	-	107	183	97	280	-	796	-22,6%
2003	-	177	177	424	222	646	100	-	100	-	-	106	-	1.029	-7,4%
2002	-	184	184	391	225	616	156	-	156	-	-	155	-	1.111	8,0%
2001	-	180	180	377	284	661	132	-	132	-	-	56	-	1.029	3,3%
2000	-	228	228	364	252	616	152	-	152	-	-	-	-	996	482,5%
1999	-	27	27	144	144	144	-	-	-	-	-	-	-	171	108,5%
1998	-	35	35	47	-	47	-	-	-	-	-	-	-	82	173,3%
1997	-	3	3	-	-	27	-	-	-	-	-	-	-	30	0,0%

Fonte: MEC/INEP/DEED

**MATRÍCULA EDUCAÇÃO BÁSICA DA REDE ESTADUAL PERÍODO DE 1997/2021 DO MUNICÍPIO DE NORMANDIA**



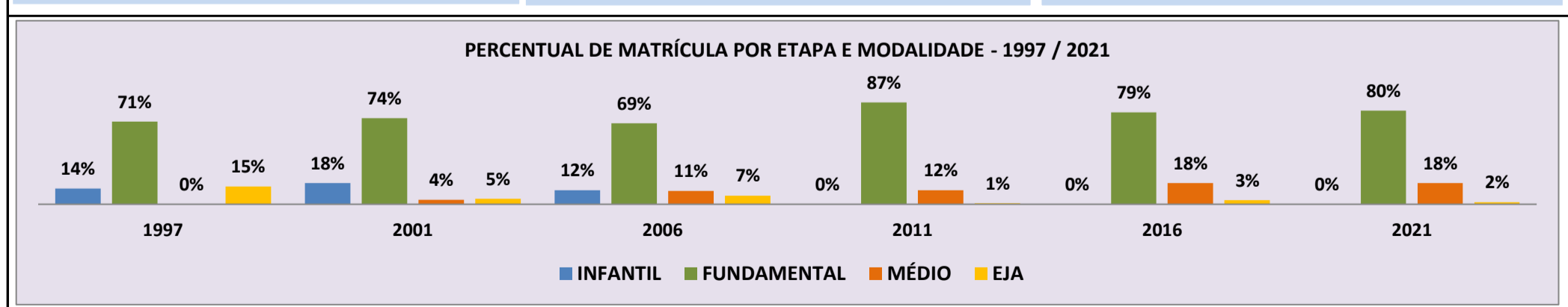
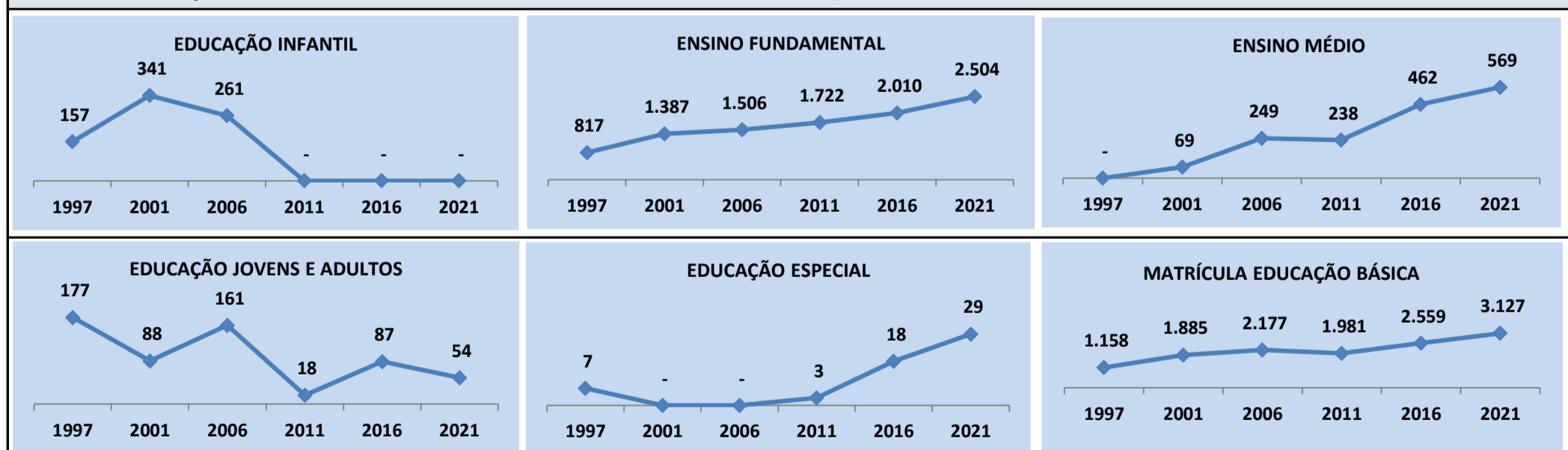
Fonte: INEP/Censo da Educação Básica

**CENSO ESCOLAR EDUCAÇÃO BÁSICA - 1997 / 2021**

NÚMERO DE MATRÍCULA - 1997 / 2021															
MUNICÍPIO: NORMANDIA															
ESCOLAS INDÍGENA															
REDE: ESTADUAL															
ANO	ENSINO REGULAR							ED. PROF. ENSINO TÉCNICO	TOTAL EM/EP	EDUC. JOVENS E ADULTOS			EDUC. ESPECIAL	TOTAL EDUCAÇÃO BÁSICA	CRESC / DECRESC
	EDUCAÇÃO INFANTIL			ENSINO FUNDAMENTAL			ENSINO MÉDIO			ENSINO FUND.	ENSINO MÉDIO	TOTAL EJA			
	CRECHE	PRÉ-ESC.	TOTAL	INICIAIS	FINAIS	TOTAL									
2021	-	-	-	1.352	1.152	2.504	569	-	569	12	42	54	29	3.127	5,5%
2020	-	-	-	1.370	1.060	2.430	497	-	497	5	32	37	26	2.964	1,4%
2019	-	-	-	1.323	1.010	2.333	541	-	541	16	32	48	24	2.922	6,3%
2018	-	-	-	1.280	917	2.197	493	-	493	7	51	58	26	2.748	1,7%
2017	-	-	-	1.217	888	2.105	499	-	499	22	75	97	28	2.701	5,5%
2016	-	-	-	1.252	758	2.010	462	-	462	21	66	87	18	2.559	4,7%
2015	-	-	-	1.184	757	1.941	456	-	456	26	21	47	16	2.444	2,5%
2014	-	-	-	1.167	763	1.930	392	-	392	17	30	47	15	2.384	4,3%
2013	-	-	-	1.129	757	1.886	319	-	319	43	26	69	11	2.285	0,9%
2012	-	-	-	1.101	744	1.845	336	-	336	63	15	78	6	2.265	14,3%
2011	-	-	-	1.045	677	1.722	238	-	238	10	8	18	3	1.981	-3,8%
2010	-	-	-	1.170	602	1.772	253	-	253	24	10	34	1	2.060	15,2%
2009	-	-	-	995	521	1.516	249	-	249	23	-	23	-	1.788	1,5%
2008	-	-	-	992	471	1.463	230	-	230	40	28	68	-	1.761	-0,3%
2007	-	15	15	983	442	1.425	251	-	251	24	51	75	-	1.766	-18,9%
2006	-	261	261	1.071	435	1.506	249	-	249	117	44	161	-	2.177	-1,5%
2005	-	290	290	1.026	426	1.452	228	-	228	164	77	241	-	2.211	-9,8%
2004	-	374	374	1.169	483	1.652	202	-	202	173	50	223	-	2.451	24,7%
2003	-	329	329	926	420	1.346	93	-	93	-	-	197	-	1.965	6,4%
2002	-	354	354	875	420	1.295	73	-	73	-	-	124	-	1.846	-2,1%
2001	-	341	341	1.013	374	1.387	69	-	69	-	-	88	-	1.885	8,0%
2000	-	270	270	1.108	299	1.407	69	-	69	-	-	-	-	1.746	37,8%
1999	-	170	170	772	1.069	1.069	-	-	-	-	-	23	5	1.267	-3,4%
1998	-	137	137	820	131	951	-	-	-	-	-	219	5	1.312	13,3%
1997	-	157	157	-	-	817	-	-	-	-	-	177	7	1.158	0,0%

Fonte: MEC/INEP/DEED

**MATRÍCULA EDUCAÇÃO BÁSICA DA REDE ESTADUAL** PERÍODO DE 1997/2021 DO MUNICÍPIO DE NORMANDIA



Fonte: INEP/Censo da Educação Básica





**2**

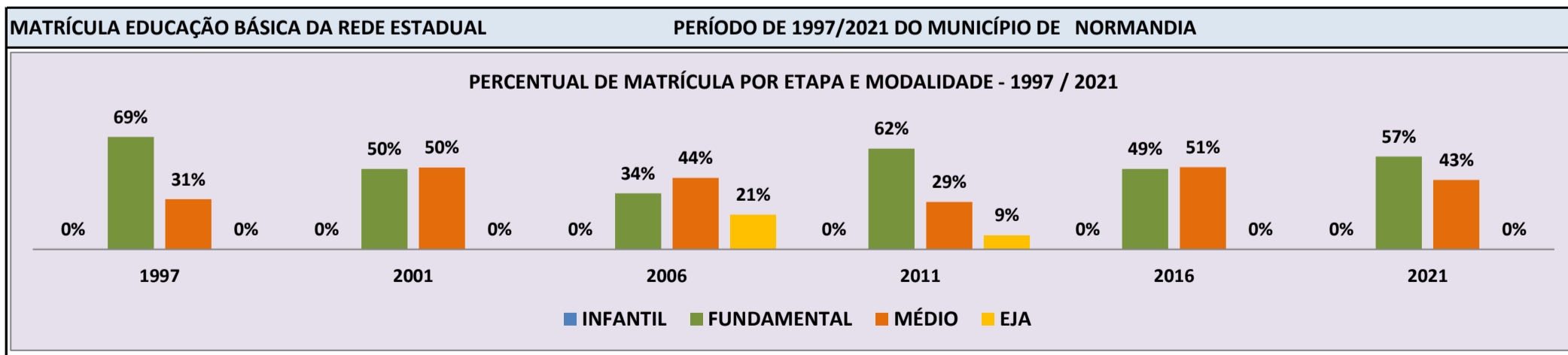
**RELAÇÃO DAS ESCOLAS EXISTENTES**

**NO PERÍODO DE 1997 A 2021**

**CENSO ESCOLAR EDUCAÇÃO BÁSICA - 1997 / 2021**

<b>DADOS E CARACTERÍSTICAS DA ESCOLA</b>				<b>REDE: ESTADUAL</b>				<b>ESCOLA INDÍGENA: NÃO</b>			
<b>CÓDIGO: 14000016</b>				<b>COLEGIO ESTADUAL MILITARIZADO DESEMBARGADOR SADOC PEREIRA</b>							
<b>END: RUA MONTE RORAIMA</b>				<b>Nº: 609</b>				<b>CEP: 69.350.-000</b>			
<b>BAIRRO: CENTRO</b>				<b>LOCALIZAÇÃO: URBANA</b>				<b>MUNICÍPIO: ALTO ALEGRE</b>			
<b>DDD: 95</b>		<b>TELEFONE: 98406-2969</b>		<b>SALA DE AULA: 14</b>		<b>BIBLIOTECA: SIM</b>		<b>REFEITÓRIO: SIM</b>			
<b>LAB. DE INFORMÁTICA: NÃO</b>		<b>AUDITÓRIO: NÃO</b>		<b>PÁTIO COBERTO: SIM</b>		<b>QUADRA DE ESPORTES: SIM</b>					

MATRÍCULA CENSO ESCOLAR															
ANO	ENSINO REGULAR							ED. PROF. ENSINO TÉCNICO	TOTAL EM/EP	EDUC. JOVENS E ADULTOS			EDUC. ESPECIAL	TOTAL EDUCAÇÃO BÁSICA	CRESC / DECRESC
	EDUCAÇÃO INFANTIL			ENSINO FUNDAMENTAL			ENSINO MÉDIO			ENSINO FUND.	ENSINO MÉDIO	TOTAL EJA			
	CRECHE	PRÉ-ESC.	TOTAL	INICIAIS	FINAIS	TOTAL									
2021	-	-	-	-	336	336	251	-	251	-	-	-	13	587	1,9%
2020	-	-	-	-	353	353	223	-	223	-	-	-	11	576	-6,9%
2019	-	-	-	-	366	366	253	-	253	-	-	-	10	619	-4,8%
2018	-	-	-	-	386	386	264	-	264	-	-	-	17	650	2,0%
2017	-	-	-	-	342	342	295	-	295	-	-	-	11	637	-2,5%
2016	-	-	-	-	323	323	330	-	330	-	-	-	12	653	-13,9%
2015	-	-	-	-	437	437	321	-	321	-	-	-	11	758	0,7%
2014	-	-	-	-	424	424	317	-	317	-	-	-	12	753	6,2%
2013	-	-	-	-	453	453	244	-	244	-	-	-	12	709	-23,4%
2012	-	-	-	-	445	445	266	-	266	152	49	201	14	926	-3,1%
2011	-	-	-	-	586	586	276	-	276	-	82	82	12	956	32,0%
2010	-	-	-	-	363	363	296	-	296	-	54	54	11	724	16,2%
2009	-	-	-	-	285	285	288	-	288	-	48	48	2	623	22,4%
2008	-	-	-	-	176	176	331	-	331	-	-	-	2	509	5,4%
2007	-	-	-	-	137	137	346	-	346	-	-	-	-	483	-16,4%
2006	-	-	-	-	199	199	255	-	255	-	124	124	-	578	4,1%
2005	-	-	-	-	212	212	233	-	233	-	110	110	-	555	-17,3%
2004	-	-	-	-	261	261	250	-	250	26	134	160	-	671	-10,9%
2003	-	-	-	-	259	259	207	-	207	-	-	287	-	753	1,2%
2002	-	-	-	-	367	367	377	-	377	-	-	-	-	744	-11,2%
2001	-	-	-	-	415	415	423	-	423	-	-	-	-	838	-4,1%
2000	-	-	-	-	409	409	465	-	465	-	-	-	-	874	16,2%
1999	-	-	-	-	371	371	381	-	381	-	-	-	-	752	5,2%
1998	-	-	-	-	416	416	299	-	299	-	-	-	-	715	-3,4%
1997	-	-	-	-	-	512	228	-	228	-	-	-	-	740	0,0%

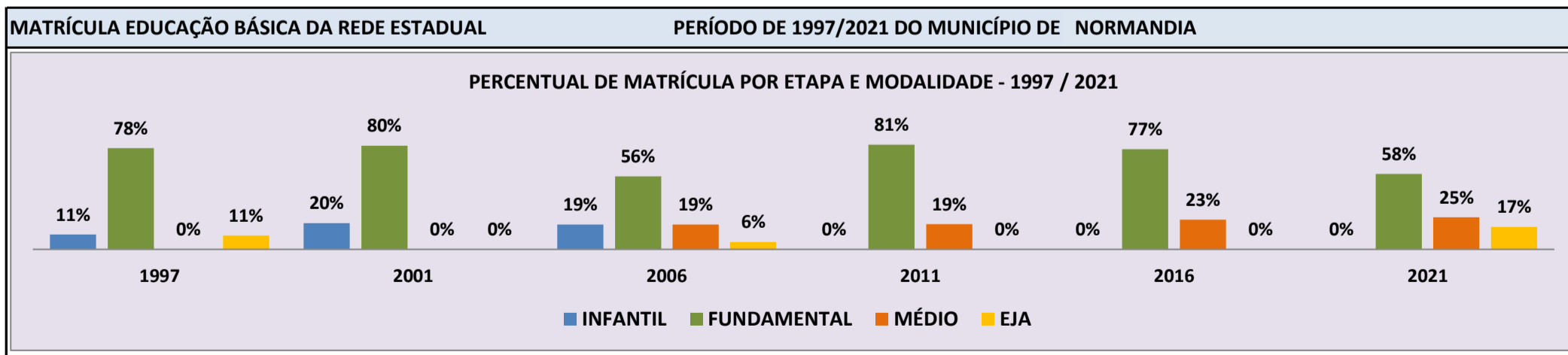


Fonte: INEP/Censo da Educação Básica

**CENSO ESCOLAR EDUCAÇÃO BÁSICA - 1997 / 2021**

<b>DADOS E CARACTERÍSTICAS DA ESCOLA</b>		<b>REDE: ESTADUAL</b>		<b>ESCOLA INDÍGENA: SIM</b>	
<b>CÓDIGO: 1400032</b>		<b>ESCOLA ESTADUAL INDIGENA ANTONIO DIAS DE SOUZA CRUZ</b>			
<b>END: COMUNIDADE PIUM</b>		<b>Nº: -</b>		<b>CEP: 69.350.-000</b>	
<b>BAIRRO: -</b>		<b>LOCALIZAÇÃO: RURAL</b>		<b>MUNICÍPIO: ALTO ALEGRE</b>	
<b>DDD: -</b>		<b>TELEFONE: -</b>		<b>SALA DE AULA: 7</b>	
<b>LAB. DE INFORMÁTICA: NÃO</b>		<b>AUDITÓRIO: NÃO</b>		<b>BIBLIOTECA: SIM</b>	
				<b>REFEITÓRIO: NÃO</b>	
				<b>PÁTIO COBERTO: NÃO</b>	
				<b>QUADRA DE ESPORTES: SIM</b>	

<b>MATRÍCULA CENSO ESCOLAR</b>																
ANO	ENSINO REGULAR							ED. PROF. ENSINO TÉCNICO	TOTAL EM/EP	EDUC. JOVENS E ADULTOS			EDUC. ESPECIAL	TOTAL EDUCAÇÃO BÁSICA	CRESC / DECRESC	
	EDUCAÇÃO INFANTIL			ENSINO FUNDAMENTAL			ENSINO MÉDIO			ENSINO FUND.	ENSINO MÉDIO	TOTAL EJA				
	CRECHE	PRÉ-ESC.	TOTAL	INICIAIS	FINAIS	TOTAL										
2021	-	-	-	53	51	104	44	-	44	10	21	31	3	179	5,3%	
2020	-	-	-	57	48	105	45	-	45	20	-	20	4	170	2,4%	
2019	-	-	-	67	47	114	39	-	39	13	-	13	6	166	16,1%	
2018	-	-	-	60	43	103	40	-	40	-	-	-	4	143	18,2%	
2017	-	-	-	48	45	93	28	-	28	-	-	-	3	121	-1,6%	
2016	-	-	-	50	45	95	28	-	28	-	-	-	3	123	-9,6%	
2015	-	-	-	57	52	109	27	-	27	-	-	-	3	136	7,1%	
2014	-	-	-	60	49	109	17	-	17	-	-	-	1	127	0,0%	
2013	-	-	-	61	41	102	24	-	24	-	-	-	1	127	-5,9%	
2012	-	-	-	58	54	112	23	-	23	-	-	-	-	135	4,7%	
2011	-	-	-	64	40	104	25	-	25	-	-	-	-	129	5,7%	
2010	-	-	-	62	45	107	15	-	15	-	-	-	-	122	165,2%	
2009	-	-	-	46	-	46	-	-	-	-	-	-	-	46	-53,1%	
2008	-	-	-	46	32	78	20	-	20	-	-	-	-	98	-6,7%	
2007	-	-	-	44	33	77	28	-	28	-	-	-	-	105	-26,1%	
2006	-	27	27	43	37	80	27	-	27	8	-	8	-	142	0,7%	
2005	-	27	27	38	33	71	33	-	33	10	-	10	-	141	3,7%	
2004	-	27	27	37	31	68	29	-	29	12	-	12	-	136	34,7%	
2003	-	25	25	34	34	68	-	-	-	-	-	8	-	101	-7,3%	
2002	-	21	21	38	40	78	-	-	-	-	-	10	-	109	4,8%	
2001	-	21	21	37	46	83	-	-	-	-	-	-	-	104	-20,6%	
2000	-	16	16	47	68	115	-	-	-	-	-	-	-	131	-7,7%	
1999	16	-	16	58	126	126	-	-	-	-	-	-	-	142	-0,7%	
1998	18	-	18	64	53	117	-	-	-	-	-	8	-	143	1,4%	
1997	-	16	16	-	-	110	-	-	-	-	-	15	-	141	0,0%	




Fonte: INEP/Censo da Educação Básica

**CENSO ESCOLAR EDUCAÇÃO BÁSICA - 1997 / 2021**

<b>DADOS E CARACTERÍSTICAS DA ESCOLA</b>		<b>REDE: ESTADUAL</b>		<b>ESCOLA INDÍGENA: NÃO</b>	
<b>CÓDIGO: 14000040</b>		<b>ESCOLA ESTADUAL ANTONIO GOMES DA SILVA</b>			
<b>END: VICINAL SAO SEBASTIAO</b>		<b>Nº: -</b>		<b>CEP: 69.350.-000</b>	
<b>BAIRRO: -</b>		<b>LOCALIZAÇÃO: RURAL</b>		<b>MUNICÍPIO: ALTO ALEGRE</b>	
<b>DDD: - TELEFONE: -</b>		<b>SALA DE AULA: -</b>		<b>BIBLIOTECA: NÃO REFEITÓRIO: NÃO</b>	
<b>LAB. DE INFORMÁTICA: NÃO</b>		<b>AUDITÓRIO: NÃO</b>		<b>PÁTIO COBERTO: NÃO QUADRA DE ESPORTES: NÃO</b>	

MATRÍCULA CENSO ESCOLAR															
ANO	ENSINO REGULAR							ED. PROF. ENSINO TÉCNICO	TOTAL EM/EP	EDUC. JOVENS E ADULTOS			EDUC. ESPECIAL	TOTAL EDUCAÇÃO BÁSICA	CRESC / DECRESC
	EDUCAÇÃO INFANTIL			ENSINO FUNDAMENTAL			ENSINO MÉDIO			ENSINO FUND.	ENSINO MÉDIO	TOTAL EJA			
	CRECHE	PRÉ-ESC.	TOTAL	INICIAIS	FINAIS	TOTAL									
2021	-	-	-	-	-	-	-	-	-	-	-	-	-	-	-100,0%
2020	-	-	-	-	-	-	-	-	-	-	-	-	-	-	-100,0%
2019	-	-	-	-	-	-	-	-	-	-	-	-	-	-	-100,0%
2018	-	-	-	-	-	-	-	-	-	-	-	-	-	-	-100,0%
2017	-	-	-	-	-	-	-	-	-	-	-	-	-	-	-100,0%
2016	-	-	-	-	-	-	-	-	-	-	-	-	-	-	-100,0%
2015	-	-	-	-	-	-	-	-	-	-	-	-	-	-	-100,0%
2014	-	-	-	-	-	-	-	-	-	-	-	-	-	-	-100,0%
2013	-	-	-	-	-	-	-	-	-	-	-	-	-	-	-100,0%
2012	-	-	-	-	-	-	-	-	-	-	-	-	-	-	-100,0%
2011	-	-	-	-	-	-	-	-	-	-	-	-	-	-	-100,0%
2010	-	-	-	-	-	-	-	-	-	-	-	-	-	-	-100,0%
2009	-	-	-	-	-	-	-	-	-	-	-	-	-	-	-100,0%
2008	-	-	-	-	-	-	-	-	-	-	-	-	-	-	-100,0%
2007	-	-	-	-	-	-	-	-	-	-	-	-	-	-	-100,0%
2006	-	-	-	-	-	-	-	-	-	-	-	-	-	-	-100,0%
2005	-	-	-	-	-	-	-	-	-	-	-	-	-	-	-100,0%
2004	-	3	3	9	-	9	-	-	-	-	-	-	-	12	50,0%
2003	-	-	-	8	-	8	-	-	-	-	-	-	-	8	33,3%
2002	-	2	2	4	-	4	-	-	-	-	-	-	-	6	0,0%
2001	-	2	2	4	-	4	-	-	-	-	-	-	-	6	0,0%
2000	-	-	-	6	-	6	-	-	-	-	-	-	-	6	-25,0%
1999	-	-	-	8	8	8	-	-	-	-	-	-	-	8	-27,3%
1998	-	-	-	11	-	11	-	-	-	-	-	-	-	11	-15,4%
1997	-	-	-	-	-	13	-	-	-	-	-	-	-	13	0,0%

**MATRÍCULA EDUCAÇÃO BÁSICA DA REDE ESTADUAL PERÍODO DE 1997/2021 DO MUNICÍPIO DE NORMANDIA**

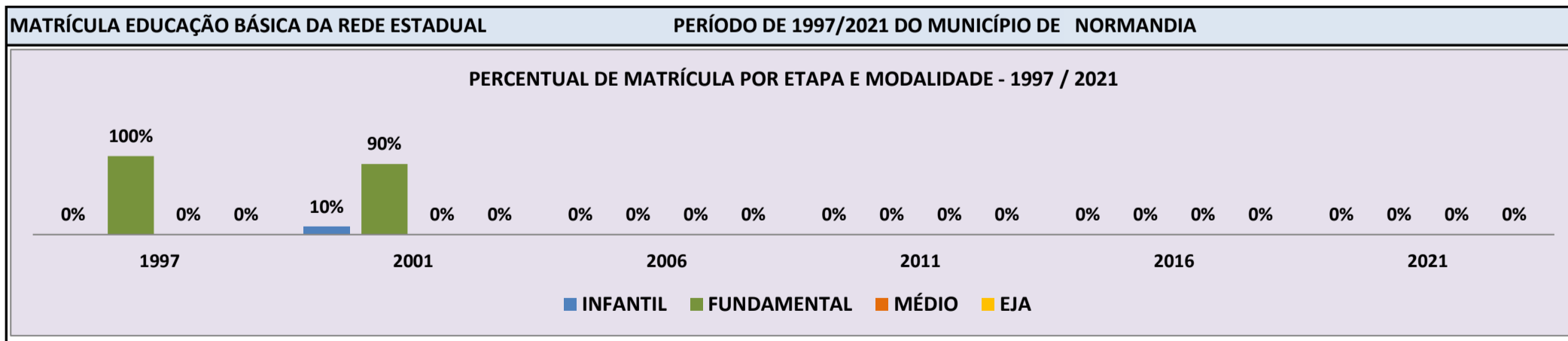


Fonte: INEP/Censo da Educação Básica

**CENSO ESCOLAR EDUCAÇÃO BÁSICA - 1997 / 2021**

<b>DADOS E CARACTERÍSTICAS DA ESCOLA</b>		<b>REDE: ESTADUAL</b>		<b>ESCOLA INDÍGENA: NÃO</b>	
<b>CÓDIGO: 14000059</b>		<b>ESCOLA ESTADUAL CARLOS MELO FILHO</b>			
<b>END:</b>		<b>Nº:</b>		<b>CEP:</b>	
<b>BAIRRO:</b>		<b>LOCALIZAÇÃO: RURAL</b>		<b>MUNICÍPIO: ALTO ALEGRE</b>	
<b>DDD:</b>	<b>TELEFONE:</b>	<b>SALA DE AULA:</b>	<b>BIBLIOTECA:</b>	<b>REFEITÓRIO:</b>	<b>NÃO</b>
<b>LAB. DE INFORMÁTICA:</b>	<b>NÃO</b>	<b>AUDITÓRIO:</b>	<b>NÃO</b>	<b>PÁTIO COBERTO:</b>	<b>NÃO</b>
			<b>NÃO</b>	<b>QUADRA DE ESPORTES:</b>	<b>NÃO</b>

MATRÍCULA CENSO ESCOLAR															
ANO	ENSINO REGULAR							ED. PROF. ENSINO TÉCNICO	TOTAL EM/EP	EDUC. JOVENS E ADULTOS			EDUC. ESPECIAL	TOTAL EDUCAÇÃO BÁSICA	CRESC / DECRES
	EDUCAÇÃO INFANTIL			ENSINO FUNDAMENTAL			ENSINO MÉDIO			ENSINO FUND.	ENSINO MÉDIO	TOTAL EJA			
	CRECHE	PRÉ-ESC.	TOTAL	INICIAIS	FINAIS	TOTAL									
2021	-	-	-	-	-	-	-	-	-	-	-	-	-	-	-100,0%
2020	-	-	-	-	-	-	-	-	-	-	-	-	-	-	-100,0%
2019	-	-	-	-	-	-	-	-	-	-	-	-	-	-	-100,0%
2018	-	-	-	-	-	-	-	-	-	-	-	-	-	-	-100,0%
2017	-	-	-	-	-	-	-	-	-	-	-	-	-	-	-100,0%
2016	-	-	-	-	-	-	-	-	-	-	-	-	-	-	-100,0%
2015	-	-	-	-	-	-	-	-	-	-	-	-	-	-	-100,0%
2014	-	-	-	-	-	-	-	-	-	-	-	-	-	-	-100,0%
2013	-	-	-	-	-	-	-	-	-	-	-	-	-	-	-100,0%
2012	-	-	-	-	-	-	-	-	-	-	-	-	-	-	-100,0%
2011	-	-	-	-	-	-	-	-	-	-	-	-	-	-	-100,0%
2010	-	-	-	-	-	-	-	-	-	-	-	-	-	-	-100,0%
2009	-	-	-	-	-	-	-	-	-	-	-	-	-	-	-100,0%
2008	-	-	-	-	-	-	-	-	-	-	-	-	-	-	-100,0%
2007	-	-	-	-	-	-	-	-	-	-	-	-	-	-	-100,0%
2006	-	-	-	-	-	-	-	-	-	-	-	-	-	-	-100,0%
2005	-	-	-	-	-	-	-	-	-	-	-	-	-	-	-100,0%
2004	-	-	-	7	-	7	-	-	-	-	-	-	-	7	16,7%
2003	-	-	-	6	-	6	-	-	-	-	-	-	-	6	-33,3%
2002	-	-	-	9	-	9	-	-	-	-	-	-	-	9	-10,0%
2001	-	1	1	9	-	9	-	-	-	-	-	-	-	10	11,1%
2000	-	-	-	9	-	9	-	-	-	-	-	-	-	9	-10,0%
1999	-	-	-	10	10	10	-	-	-	-	-	-	-	10	-28,6%
1998	3	-	3	11	-	11	-	-	-	-	-	-	-	14	-12,5%
1997	-	-	-	-	-	16	-	-	-	-	-	-	-	16	0,0%



Fonte: INEP/Censo da Educação Básica

**CENSO ESCOLAR EDUCAÇÃO BÁSICA - 1997 / 2021**

<b>DADOS E CARACTERÍSTICAS DA ESCOLA</b>		<b>REDE: ESTADUAL</b>	<b>ESCOLA INDÍGENA: NÃO</b>	
<b>CÓDIGO:</b> 14000067	<b>ESCOLA ESTADUAL CORONEL ORLANDO MOTA</b>			
<b>END:</b> VICINAL 03 - POCO DA PEDRA GRANDE	<b>Nº:</b> -	<b>CEP:</b> 69350000		
<b>BAIRRO:</b> -	<b>LOCALIZAÇÃO:</b> RURAL		<b>MUNICÍPIO:</b> ALTO ALEGRE	
<b>DDD:</b> -	<b>TELEFONE:</b> -	<b>SALA DE AULA:</b> -	<b>BIBLIOTECA:</b> NÃO	<b>REFEITÓRIO:</b> NÃO
<b>LAB. DE INFORMÁTICA:</b> NÃO	<b>AUDITÓRIO:</b> NÃO	<b>PÁTIO COBERTO:</b> NÃO	<b>QUADRA DE ESPORTES:</b> NÃO	

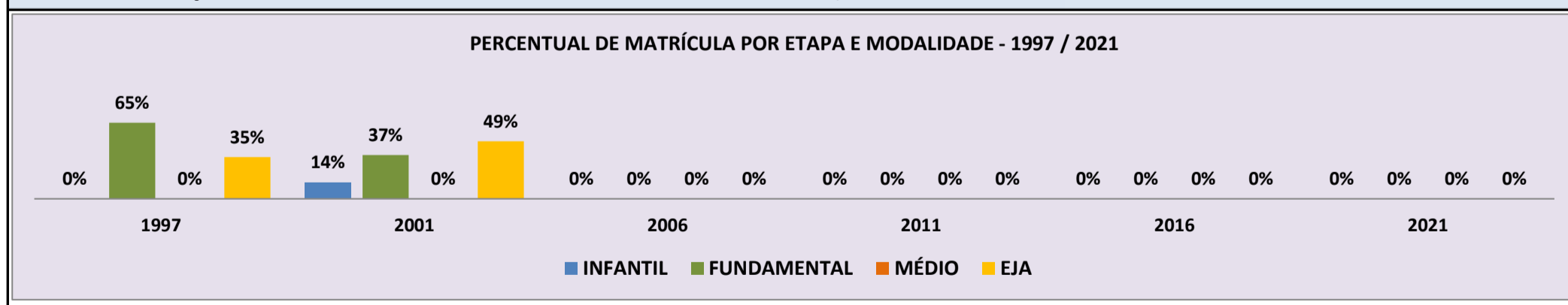
**MATRÍCULA CENSO ESCOLAR**

ANO	ENSINO REGULAR							ED. PROF. ENSINO TÉCNICO	TOTAL EM/EP	EDUC. JOVENS E ADULTOS			EDUC. ESPECIAL	TOTAL EDUCAÇÃO BÁSICA	CRESC / DECRES
	EDUCAÇÃO INFANTIL			ENSINO FUNDAMENTAL			ENSINO MÉDIO			ENSINO FUND.	ENSINO MÉDIO	TOTAL EJA			
	CRECHE	PRÉ-ESC.	TOTAL	INICIAIS	FINAIS	TOTAL									
2021	-	-	-	-	-	-	-	-	-	-	-	-	-	-	-100,0%
2020	-	-	-	-	-	-	-	-	-	-	-	-	-	-	-100,0%
2019	-	-	-	-	-	-	-	-	-	-	-	-	-	-	-100,0%
2018	-	-	-	-	-	-	-	-	-	-	-	-	-	-	-100,0%
2017	-	-	-	-	-	-	-	-	-	-	-	-	-	-	-100,0%
2016	-	-	-	-	-	-	-	-	-	-	-	-	-	-	-100,0%
2015	-	-	-	-	-	-	-	-	-	-	-	-	-	-	-100,0%
2014	-	-	-	-	-	-	-	-	-	-	-	-	-	-	-100,0%
2013	-	-	-	-	-	-	-	-	-	-	-	-	-	-	-100,0%
2012	-	-	-	-	-	-	-	-	-	-	-	-	-	-	-100,0%
2011	-	-	-	-	-	-	-	-	-	-	-	-	-	-	-100,0%
2010	-	-	-	-	-	-	-	-	-	-	-	-	-	-	-100,0%
2009	-	-	-	-	-	-	-	-	-	-	-	-	-	-	-100,0%
2008	-	-	-	-	-	-	-	-	-	-	-	-	-	-	-100,0%
2007	-	-	-	-	-	-	-	-	-	-	-	-	-	-	-100,0%
2006	-	-	-	-	-	-	-	-	-	-	-	-	-	-	-100,0%
2005	-	-	-	-	-	-	-	-	-	-	-	-	-	-	-100,0%
2004	-	4	4	8	-	8	-	-	-	-	-	-	-	12	9,1%
2003	-	3	3	8	-	8	-	-	-	-	-	-	-	11	-42,1%
2002	-	5	5	14	-	14	-	-	-	-	-	-	-	19	-55,8%
2001	-	6	6	16	-	16	-	-	-	-	21	-	-	43	-14,0%
2000	-	6	6	23	21	44	-	-	-	-	-	-	-	50	-36,7%
1999	10	-	10	42	69	69	-	-	-	-	-	-	-	79	19,7%
1998	-	-	-	42	-	42	-	-	-	-	24	-	-	66	1,5%
1997	-	-	-	-	-	42	-	-	-	-	23	-	-	65	0,0%

**MATRÍCULA EDUCAÇÃO BÁSICA DA REDE ESTADUAL**

**PERÍODO DE 1997/2021 DO MUNICÍPIO DE NORMANDIA**

**PERCENTUAL DE MATRÍCULA POR ETAPA E MODALIDADE - 1997 / 2021**



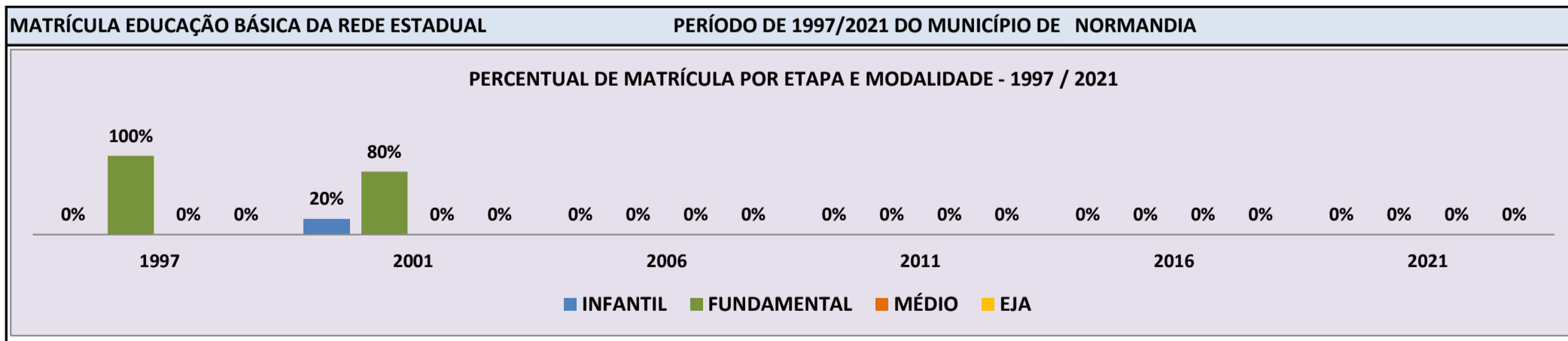
Fonte: INEP/Censo da Educação Básica



**CENSO ESCOLAR EDUCAÇÃO BÁSICA - 1997 / 2021**

<b>DADOS E CARACTERÍSTICAS DA ESCOLA</b>		<b>REDE: ESTADUAL</b>		<b>ESCOLA INDÍGENA: NÃO</b>	
<b>CÓDIGO: 14000075</b>		<b>ESCOLA ESTADUAL CORONEL PINTO</b>			
<b>END: FAZENDA BRASILIA</b>		<b>Nº: -</b>		<b>CEP: 69350000</b>	
<b>BAIRRO: -</b>		<b>LOCALIZAÇÃO: RURAL</b>		<b>MUNICÍPIO: ALTO ALEGRE</b>	
<b>DDD: -</b>		<b>TELEFONE: -</b>		<b>SALA DE AULA: -</b>	
<b>LAB. DE INFORMÁTICA: NÃO</b>		<b>AUDITÓRIO: NÃO</b>		<b>BIBLIOTECA: NÃO</b>	
				<b>REFEITÓRIO: NÃO</b>	
				<b>PÁTIO COBERTO: NÃO</b>	
				<b>QUADRA DE ESPORTES: NÃO</b>	

MATRÍCULA CENSO ESCOLAR															
ANO	ENSINO REGULAR							ED. PROF. ENSINO TÉCNICO	TOTAL EM/EP	EDUC. JOVENS E ADULTOS			EDUC. ESPECIAL	TOTAL EDUCAÇÃO BÁSICA	CRESC / DECRES
	EDUCAÇÃO INFANTIL			ENSINO FUNDAMENTAL			ENSINO MÉDIO			ENSINO FUND.	ENSINO MÉDIO	TOTAL EJA			
	CRECHE	PRÉ-ESC.	TOTAL	INICIAIS	FINAIS	TOTAL									
2021	-	-	-	-	-	-	-	-	-	-	-	-	-	-	-100,0%
2020	-	-	-	-	-	-	-	-	-	-	-	-	-	-	-100,0%
2019	-	-	-	-	-	-	-	-	-	-	-	-	-	-	-100,0%
2018	-	-	-	-	-	-	-	-	-	-	-	-	-	-	-100,0%
2017	-	-	-	-	-	-	-	-	-	-	-	-	-	-	-100,0%
2016	-	-	-	-	-	-	-	-	-	-	-	-	-	-	-100,0%
2015	-	-	-	-	-	-	-	-	-	-	-	-	-	-	-100,0%
2014	-	-	-	-	-	-	-	-	-	-	-	-	-	-	-100,0%
2013	-	-	-	-	-	-	-	-	-	-	-	-	-	-	-100,0%
2012	-	-	-	-	-	-	-	-	-	-	-	-	-	-	-100,0%
2011	-	-	-	-	-	-	-	-	-	-	-	-	-	-	-100,0%
2010	-	-	-	-	-	-	-	-	-	-	-	-	-	-	-100,0%
2009	-	-	-	-	-	-	-	-	-	-	-	-	-	-	-100,0%
2008	-	-	-	-	-	-	-	-	-	-	-	-	-	-	-100,0%
2007	-	-	-	-	-	-	-	-	-	-	-	-	-	-	-100,0%
2006	-	-	-	-	-	-	-	-	-	-	-	-	-	-	-100,0%
2005	-	-	-	-	-	-	-	-	-	-	-	-	-	-	-100,0%
2004	-	1	1	11	-	11	-	-	-	-	-	-	-	12	-20,0%
2003	-	6	6	9	-	9	-	-	-	-	-	-	-	15	25,0%
2002	-	3	3	9	-	9	-	-	-	-	-	-	-	12	-20,0%
2001	-	3	3	12	-	12	-	-	-	-	-	-	-	15	36,4%
2000	-	-	-	11	-	11	-	-	-	-	-	-	-	11	10,0%
1999	-	-	-	10	10	10	-	-	-	-	-	-	-	10	-9,1%
1998	-	-	-	11	-	11	-	-	-	-	-	-	-	11	37,5%
1997	-	-	-	-	-	8	-	-	-	-	-	-	-	8	0,0%

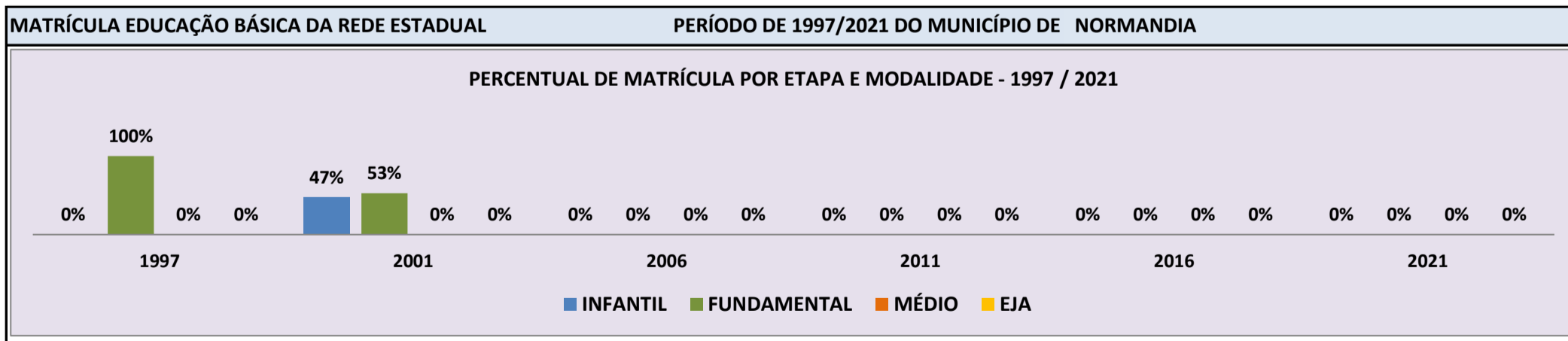


Fonte: INEP/Censo da Educação Básica

**CENSO ESCOLAR EDUCAÇÃO BÁSICA - 1997 / 2021**

<b>DADOS E CARACTERÍSTICAS DA ESCOLA</b>		<b>REDE: ESTADUAL</b>		<b>ESCOLA INDÍGENA: NÃO</b>	
<b>CÓDIGO: 14000105</b>		<b>ESCOLA ESTADUAL ESTACIO PEREIRA DE MELO</b>			
<b>END: VICINAL 13</b>		<b>Nº: -</b>		<b>CEP: 69350000</b>	
<b>BAIRRO: -</b>		<b>LOCALIZAÇÃO: RURAL</b>		<b>MUNICÍPIO: ALTO ALEGRE</b>	
<b>DDD: -</b>		<b>TELEFONE: -</b>		<b>SALA DE AULA: -</b>	
<b>LAB. DE INFORMÁTICA: NÃO</b>		<b>AUDITÓRIO: NÃO</b>		<b>BIBLIOTECA: NÃO</b>	
				<b>REFEITÓRIO: NÃO</b>	
				<b>PÁTIO COBERTO: NÃO</b>	
				<b>QUADRA DE ESPORTES: NÃO</b>	

MATRÍCULA CENSO ESCOLAR															
ANO	ENSINO REGULAR							ED. PROF. ENSINO TÉCNICO	TOTAL EM/EP	EDUC. JOVENS E ADULTOS			EDUC. ESPECIAL	TOTAL EDUCAÇÃO BÁSICA	CRESC / DECRESC
	EDUCAÇÃO INFANTIL			ENSINO FUNDAMENTAL			ENSINO MÉDIO			ENSINO FUND.	ENSINO MÉDIO	TOTAL EJA			
	CRECHE	PRÉ-ESC.	TOTAL	INICIAIS	FINAIS	TOTAL									
2021	-	-	-	-	-	-	-	-	-	-	-	-	-	-	-100,0%
2020	-	-	-	-	-	-	-	-	-	-	-	-	-	-	-100,0%
2019	-	-	-	-	-	-	-	-	-	-	-	-	-	-	-100,0%
2018	-	-	-	-	-	-	-	-	-	-	-	-	-	-	-100,0%
2017	-	-	-	-	-	-	-	-	-	-	-	-	-	-	-100,0%
2016	-	-	-	-	-	-	-	-	-	-	-	-	-	-	-100,0%
2015	-	-	-	-	-	-	-	-	-	-	-	-	-	-	-100,0%
2014	-	-	-	-	-	-	-	-	-	-	-	-	-	-	-100,0%
2013	-	-	-	-	-	-	-	-	-	-	-	-	-	-	-100,0%
2012	-	-	-	-	-	-	-	-	-	-	-	-	-	-	-100,0%
2011	-	-	-	-	-	-	-	-	-	-	-	-	-	-	-100,0%
2010	-	-	-	-	-	-	-	-	-	-	-	-	-	-	-100,0%
2009	-	-	-	-	-	-	-	-	-	-	-	-	-	-	-100,0%
2008	-	-	-	-	-	-	-	-	-	-	-	-	-	-	-100,0%
2007	-	-	-	-	-	-	-	-	-	-	-	-	-	-	-100,0%
2006	-	-	-	-	-	-	-	-	-	-	-	-	-	-	-100,0%
2005	-	-	-	-	-	-	-	-	-	-	-	-	-	-	-100,0%
2004	-	4	4	4	-	4	-	-	-	-	-	-	-	8	-27,3%
2003	-	4	4	7	-	7	-	-	-	-	-	-	-	11	-21,4%
2002	-	4	4	10	-	10	-	-	-	-	-	-	-	14	-26,3%
2001	-	9	9	10	-	10	-	-	-	-	-	-	-	19	72,7%
2000	-	-	-	11	-	11	-	-	-	-	-	-	-	11	-8,3%
1999	-	-	-	12	12	12	-	-	-	-	-	-	-	12	0,0%
1998	-	-	-	12	-	12	-	-	-	-	-	-	-	12	0,0%
1997	-	-	-	-	-	12	-	-	-	-	-	-	-	12	0,0%

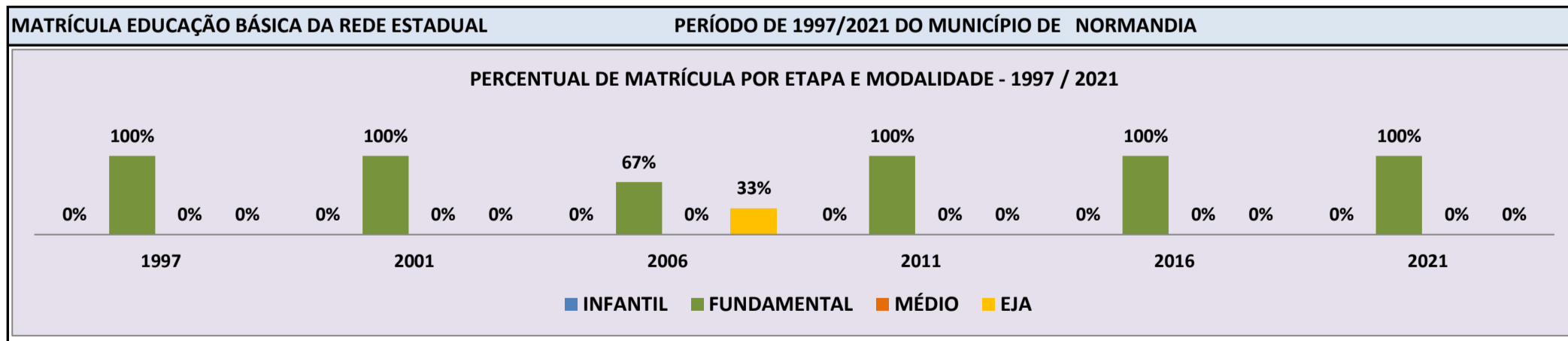


Fonte: INEP/Censo da Educação Básica

**CENSO ESCOLAR EDUCAÇÃO BÁSICA - 1997 / 2021**

<b>DADOS E CARACTERÍSTICAS DA ESCOLA</b>		<b>REDE: ESTADUAL</b>		<b>ESCOLA INDÍGENA: SIM</b>	
<b>CÓDIGO: 14000113</b>		<b>ESCOLA ESTADUAL INDIGENA FABIO DE MAGALHAES</b>			
<b>END: COMUNIDADE MANGUEIRA</b>		<b>Nº: -</b>		<b>CEP: 69.350.-000</b>	
<b>BAIRRO: -</b>		<b>LOCALIZAÇÃO: RURAL</b>		<b>MUNICÍPIO: ALTO ALEGRE</b>	
<b>DDD: -</b>	<b>TELEFONE: -</b>	<b>SALA DE AULA: -</b>	<b>BIBLIOTECA: NÃO</b>	<b>REFEITÓRIO: NÃO</b>	<b>NÃO</b>
<b>LAB. DE INFORMÁTICA: NÃO</b>	<b>AUDITÓRIO: NÃO</b>	<b>PÁTIO COBERTO: NÃO</b>	<b>QUADRA DE ESPORTES: NÃO</b>	<b>NÃO</b>	<b>NÃO</b>

MATRÍCULA CENSO ESCOLAR															
ANO	ENSINO REGULAR							ED. PROF. ENSINO TÉCNICO	TOTAL EM/EP	EDUC. JOVENS E ADULTOS			EDUC. ESPECIAL	TOTAL EDUCAÇÃO BÁSICA	CRESC / DECRES
	EDUCAÇÃO INFANTIL			ENSINO FUNDAMENTAL			ENSINO MÉDIO			ENSINO FUND.	ENSINO MÉDIO	TOTAL EJA			
	CRECHE	PRÉ-ESC.	TOTAL	INICIAIS	FINAIS	TOTAL									
2021	-	-	-	17	-	17	-	-	-	-	-	-	-	17	-5,6%
2020	-	-	-	18	-	18	-	-	-	-	-	-	-	18	28,6%
2019	-	-	-	14	-	14	-	-	-	-	-	-	-	14	-17,6%
2018	-	-	-	17	-	17	-	-	-	-	-	-	-	17	-5,6%
2017	-	-	-	18	-	18	-	-	-	-	-	-	1	18	5,9%
2016	-	-	-	17	-	17	-	-	-	-	-	-	1	17	30,8%
2015	-	-	-	13	-	13	-	-	-	-	-	-	1	13	-27,8%
2014	-	-	-	17	-	17	-	-	-	-	-	-	1	18	-10,0%
2013	-	-	-	19	-	19	-	-	-	-	-	-	1	20	11,1%
2012	-	-	-	18	-	18	-	-	-	-	-	-	-	18	28,6%
2011	-	-	-	14	-	14	-	-	-	-	-	-	-	14	-12,5%
2010	-	-	-	16	-	16	-	-	-	-	-	-	-	16	-100,0%
2009	-	-	-	-	-	-	-	-	-	-	-	-	-	-	-100,0%
2008	-	-	-	13	-	13	-	-	-	-	-	-	-	13	-18,8%
2007	-	-	-	16	-	16	-	-	-	-	-	-	-	16	-46,7%
2006	-	-	-	20	-	20	-	-	-	10	-	10	-	30	-14,3%
2005	-	-	-	22	-	22	-	-	-	13	-	13	-	35	133,3%
2004	-	-	-	15	-	15	-	-	-	-	-	-	-	15	-6,3%
2003	-	6	6	10	-	10	-	-	-	-	-	-	-	16	-15,8%
2002	-	7	7	12	-	12	-	-	-	-	-	-	-	19	90,0%
2001	-	-	-	10	-	10	-	-	-	-	-	-	-	10	-16,7%
2000	-	-	-	12	-	12	-	-	-	-	-	-	-	12	-40,0%
1999	-	-	-	20	20	20	-	-	-	-	-	-	-	20	0,0%
1998	-	-	-	20	-	20	-	-	-	-	-	-	-	20	5,3%
1997	-	-	-	-	-	19	-	-	-	-	-	-	-	19	0,0%



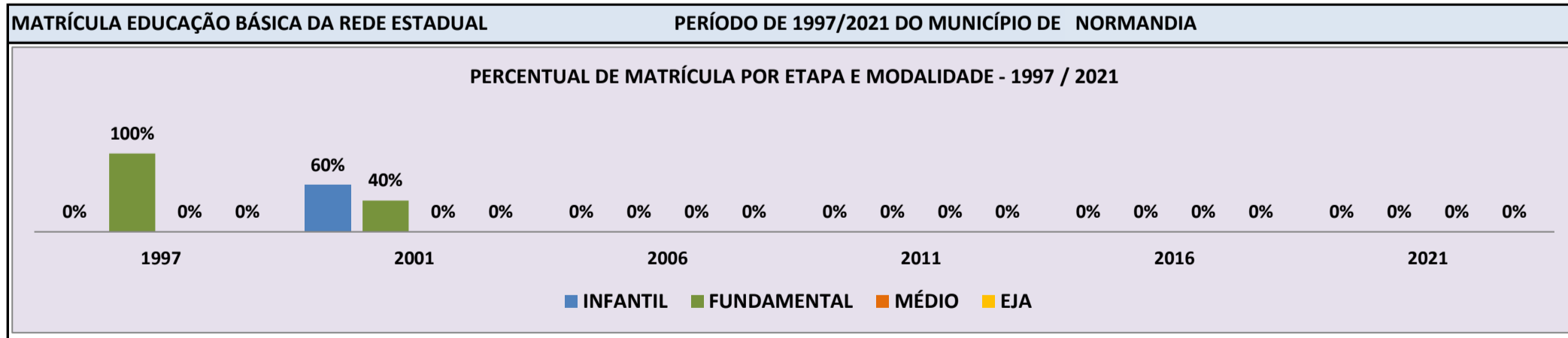
Fonte: INEP/Censo da Educação Básica

**CENSO ESCOLAR EDUCAÇÃO BÁSICA - 1997 / 2021**

<b>DADOS E CARACTERÍSTICAS DA ESCOLA</b>		<b>REDE: ESTADUAL</b>		<b>ESCOLA INDÍGENA: NÃO</b>	
<b>CÓDIGO: 14000121</b>		<b>ESCOLA ESTADUAL FRANCISCO DAS CHAGAS FERREIRA</b>			
<b>END:</b>		<b>Nº:</b>		<b>CEP:</b>	
<b>BAIRRO:</b>		<b>LOCALIZAÇÃO: RURAL</b>		<b>MUNICÍPIO: ALTO ALEGRE</b>	
<b>DDD:</b>	<b>TELEFONE:</b>	<b>SALA DE AULA:</b>	<b>BIBLIOTECA:</b>	<b>REFEITÓRIO:</b>	<b>NÃO</b>
<b>LAB. DE INFORMÁTICA:</b>	<b>NÃO</b>	<b>AUDITÓRIO:</b>	<b>NÃO</b>	<b>PÁTIO COBERTO:</b>	<b>NÃO</b>
			<b>NÃO</b>	<b>QUADRA DE ESPORTES:</b>	<b>NÃO</b>

**MATRÍCULA CENSO ESCOLAR**

ANO	ENSINO REGULAR							ED. PROF. ENSINO TÉCNICO	TOTAL EM/EP	EDUC. JOVENS E ADULTOS			EDUC. ESPECIAL	TOTAL EDUCAÇÃO BÁSICA	CRESC / DECRES
	EDUCAÇÃO INFANTIL			ENSINO FUNDAMENTAL			ENSINO MÉDIO			ENSINO FUND.	ENSINO MÉDIO	TOTAL EJA			
	CRECHE	PRÉ-ESC.	TOTAL	INICIAIS	FINAIS	TOTAL									
2021	-	-	-	-	-	-	-	-	-	-	-	-	-	-	-100,0%
2020	-	-	-	-	-	-	-	-	-	-	-	-	-	-	-100,0%
2019	-	-	-	-	-	-	-	-	-	-	-	-	-	-	-100,0%
2018	-	-	-	-	-	-	-	-	-	-	-	-	-	-	-100,0%
2017	-	-	-	-	-	-	-	-	-	-	-	-	-	-	-100,0%
2016	-	-	-	-	-	-	-	-	-	-	-	-	-	-	-100,0%
2015	-	-	-	-	-	-	-	-	-	-	-	-	-	-	-100,0%
2014	-	-	-	-	-	-	-	-	-	-	-	-	-	-	-100,0%
2013	-	-	-	-	-	-	-	-	-	-	-	-	-	-	-100,0%
2012	-	-	-	-	-	-	-	-	-	-	-	-	-	-	-100,0%
2011	-	-	-	-	-	-	-	-	-	-	-	-	-	-	-100,0%
2010	-	-	-	-	-	-	-	-	-	-	-	-	-	-	-100,0%
2009	-	-	-	-	-	-	-	-	-	-	-	-	-	-	-100,0%
2008	-	-	-	-	-	-	-	-	-	-	-	-	-	-	-100,0%
2007	-	-	-	-	-	-	-	-	-	-	-	-	-	-	-100,0%
2006	-	-	-	-	-	-	-	-	-	-	-	-	-	-	-100,0%
2005	-	-	-	4	-	4	-	-	-	-	-	-	-	4	0,0%
2004	-	1	1	3	-	3	-	-	-	-	-	-	-	4	-100,0%
2003	-	-	-	-	-	-	-	-	-	-	-	-	-	-	-100,0%
2002	-	4	4	3	-	3	-	-	-	-	-	-	-	7	40,0%
2001	-	3	3	2	-	2	-	-	-	-	-	-	-	5	-16,7%
2000	-	3	3	3	-	3	-	-	-	-	-	-	-	6	-25,0%
1999	-	-	-	8	8	8	-	-	-	-	-	-	-	8	33,3%
1998	-	-	-	6	-	6	-	-	-	-	-	-	-	6	-14,3%
1997	-	-	-	-	-	7	-	-	-	-	-	-	-	7	0,0%



Fonte: INEP/Censo da Educação Básica

**CENSO ESCOLAR EDUCAÇÃO BÁSICA - 1997 / 2021**

<b>DADOS E CARACTERÍSTICAS DA ESCOLA</b>				<b>REDE: ESTADUAL</b>				<b>ESCOLA INDÍGENA: SIM</b>			
<b>CÓDIGO: 14000130</b>		<b>ESCOLA ESTADUAL INDIGENA HERMENEGILDO SAMPAIO</b>									
<b>END: COMUNIDADE INDIGENA BARATA</b>				<b>Nº: -</b>		<b>CEP: 69.350.-000</b>					
<b>BAIRRO: -</b>				<b>LOCALIZAÇÃO: RURAL</b>		<b>MUNICÍPIO: ALTO ALEGRE</b>					
<b>DDD: 95</b>	<b>TELEFONE: 99124-9712</b>	<b>SALA DE AULA: 6</b>		<b>BIBLIOTECA: SIM</b>		<b>REFEITÓRIO: SIM</b>					
<b>LAB. DE INFORMÁTICA: NÃO</b>		<b>AUDITÓRIO: NÃO</b>		<b>PÁTIO COBERTO: SIM</b>		<b>QUADRA DE ESPORTES: NÃO</b>					

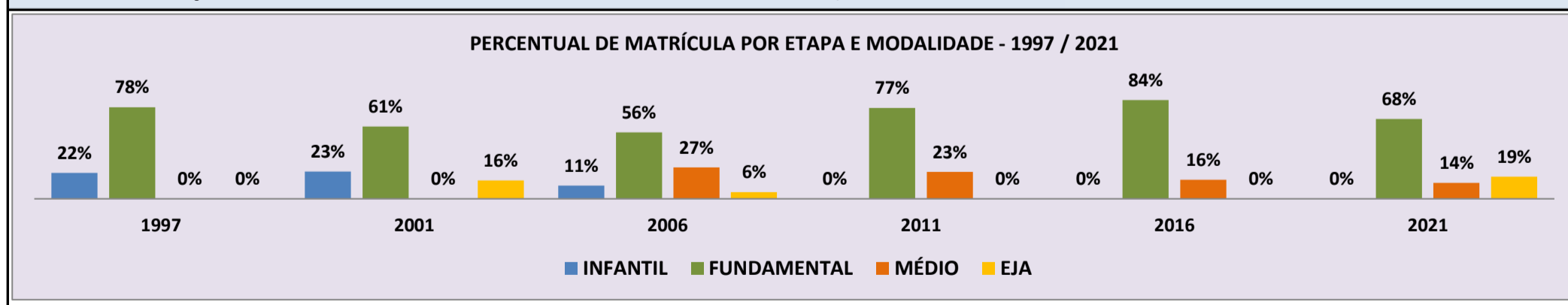
**MATRÍCULA CENSO ESCOLAR**

ANO	ENSINO REGULAR							ED. PROF. ENSINO TÉCNICO	TOTAL EM/EP	EDUC. JOVENS E ADULTOS			EDUC. ESPECIAL	TOTAL EDUCAÇÃO BÁSICA	CRESC / DECRES
	EDUCAÇÃO INFANTIL			ENSINO FUNDAMENTAL			ENSINO MÉDIO			ENSINO FUND.	ENSINO MÉDIO	TOTAL EJA			
	CRECHE	PRÉ-ESC.	TOTAL	INICIAIS	FINAIS	TOTAL									
2021	-	-	-	106	79	185	37	-	37	-	51	51	9	273	10,5%
2020	-	-	-	95	78	173	31	-	31	-	43	43	7	247	3,8%
2019	-	-	-	100	64	164	31	-	31	14	29	43	5	238	8,2%
2018	-	-	-	106	63	169	22	-	22	16	13	29	7	220	11,7%
2017	-	-	-	91	62	153	24	-	24	9	11	20	4	197	5,3%
2016	-	-	-	92	65	157	30	-	30	-	-	-	6	187	-7,4%
2015	-	-	-	89	71	160	42	-	42	-	-	-	5	202	-6,0%
2014	-	-	-	90	76	166	45	-	45	-	-	-	4	215	-10,8%
2013	-	-	-	94	89	183	54	-	54	-	-	-	4	241	0,8%
2012	-	-	-	95	84	179	56	-	56	-	-	-	4	239	-3,2%
2011	-	-	-	100	87	187	55	-	55	-	-	-	5	247	-1,6%
2010	-	-	-	100	100	200	47	-	47	-	-	-	4	251	7,3%
2009	-	-	-	85	91	176	58	-	58	-	-	-	-	234	5,9%
2008	-	-	-	78	67	145	71	-	71	-	-	-	5	221	0,9%
2007	-	-	-	68	84	152	58	-	58	4	-	4	5	219	-13,4%
2006	-	28	28	72	68	140	66	-	66	14	-	14	5	253	9,5%
2005	-	39	39	72	51	123	55	-	55	9	-	9	5	231	-1,3%
2004	-	51	51	65	58	123	45	-	45	15	-	15	-	234	0,0%
2003	-	50	50	70	62	132	23	-	23	-	-	29	-	234	21,2%
2002	-	48	48	68	-	68	-	-	-	-	-	77	-	193	-16,1%
2001	-	53	53	69	72	141	-	-	-	-	-	36	-	230	19,8%
2000	-	45	45	72	71	143	-	-	-	-	-	-	4	192	-8,1%
1999	41	-	41	71	164	164	-	-	-	-	-	-	4	209	-4,1%
1998	51	-	51	86	77	163	-	-	-	-	-	-	4	218	6,9%
1997	-	44	44	-	-	155	-	-	-	-	-	-	5	204	0,0%

**MATRÍCULA EDUCAÇÃO BÁSICA DA REDE ESTADUAL**

**PERÍODO DE 1997/2021 DO MUNICÍPIO DE NORMANDIA**

**PERCENTUAL DE MATRÍCULA POR ETAPA E MODALIDADE - 1997 / 2021**



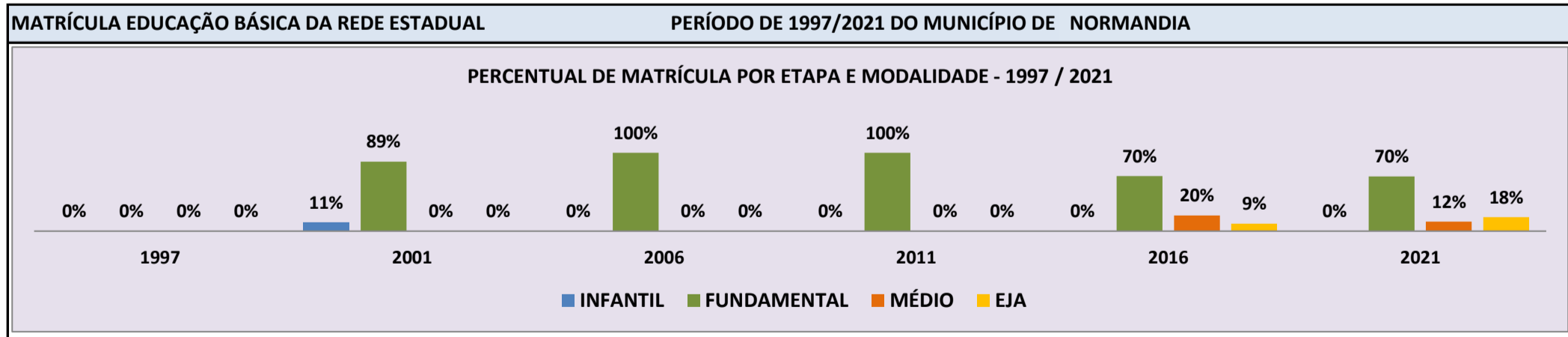
Fonte: INEP/Censo da Educação Básica

**CENSO ESCOLAR EDUCAÇÃO BÁSICA - 1997 / 2021**

<b>DADOS E CARACTERÍSTICAS DA ESCOLA</b>				<b>REDE: ESTADUAL</b>				<b>ESCOLA INDÍGENA: SIM</b>			
<b>CÓDIGO: 14000148</b>		<b>ESCOLA ESTADUAL INDIGENA EURICO MANDULAO</b>									
<b>END: COMUNIDADE INDIGENA RAIMUNDAO</b>				<b>Nº: -</b>		<b>CEP: 69.350.-000</b>					
<b>BAIRRO: -</b>		<b>LOCALIZAÇÃO: RURAL</b>				<b>MUNICÍPIO: ALTO ALEGRE</b>					
<b>DDD: 95</b>	<b>TELEFONE: 98413-7761</b>	<b>SALA DE AULA: 4</b>		<b>BIBLIOTECA: NÃO</b>		<b>REFEITÓRIO: SIM</b>					
<b>LAB. DE INFORMÁTICA: NÃO</b>	<b>AUDITÓRIO: NÃO</b>	<b>PÁTIO COBERTO: NÃO</b>		<b>QUADRA DE ESPORTES: NÃO</b>							

**MATRÍCULA CENSO ESCOLAR**

ANO	ENSINO REGULAR							ED. PROF. TÉCNICO	TOTAL EM/EP	EDUC. JOVENS E ADULTOS			EDUC. ESPECIAL	TOTAL EDUCAÇÃO BÁSICA	CRESC / DECRESC
	EDUCAÇÃO INFANTIL			ENSINO FUNDAMENTAL			ENSINO MÉDIO			ENSINO FUND.	ENSINO MÉDIO	TOTAL EJA			
	CRECHE	PRÉ-ESC.	TOTAL	INICIAIS	FINAIS	TOTAL									
2021	-	-	-	94	62	156	27	-	27	23	17	40	1	223	16,1%
2020	-	-	-	95	52	147	18	-	18	16	11	27	-	192	-15,4%
2019	-	-	-	87	51	138	19	-	19	34	36	70	2	227	23,4%
2018	-	-	-	82	44	126	19	-	19	20	19	39	2	184	4,5%
2017	-	-	-	76	43	119	29	-	29	28	-	28	1	176	10,7%
2016	-	-	-	74	38	112	32	-	32	15	-	15	2	159	-0,6%
2015	-	-	-	69	40	109	28	-	28	23	-	23	2	160	42,9%
2014	-	-	-	53	43	96	11	-	11	3	-	3	2	112	-14,5%
2013	-	-	-	55	51	106	-	-	-	24	-	24	1	131	9,2%
2012	-	-	-	44	49	93	-	-	-	26	-	26	1	120	53,8%
2011	-	-	-	32	46	78	-	-	-	-	-	-	-	78	-22,0%
2010	-	-	-	54	46	100	-	-	-	-	-	-	-	100	163,2%
2009	-	-	-	38	-	38	-	-	-	-	-	-	-	38	22,6%
2008	-	-	-	31	-	31	-	-	-	-	-	-	-	31	-11,4%
2007	-	-	-	35	-	35	-	-	-	-	-	-	-	35	483,3%
2006	-	-	-	6	-	6	-	-	-	-	-	-	-	6	0,0%
2005	-	1	1	5	-	5	-	-	-	-	-	-	-	6	0,0%
2004	-	2	2	4	-	4	-	-	-	-	-	-	-	6	-14,3%
2003	-	1	1	6	-	6	-	-	-	-	-	-	-	7	-36,4%
2002	-	3	3	8	-	8	-	-	-	-	-	-	-	11	22,2%
2001	-	1	1	8	-	8	-	-	-	-	-	-	-	9	12,5%
2000	-	2	2	6	-	6	-	-	-	-	-	-	-	8	-100,0%
1999	-	-	-	-	-	-	-	-	-	-	-	-	-	-	-100,0%
1998	-	-	-	-	-	-	-	-	-	-	-	-	-	-	-100,0%
1997	-	-	-	-	-	-	-	-	-	-	-	-	-	-	0,0%



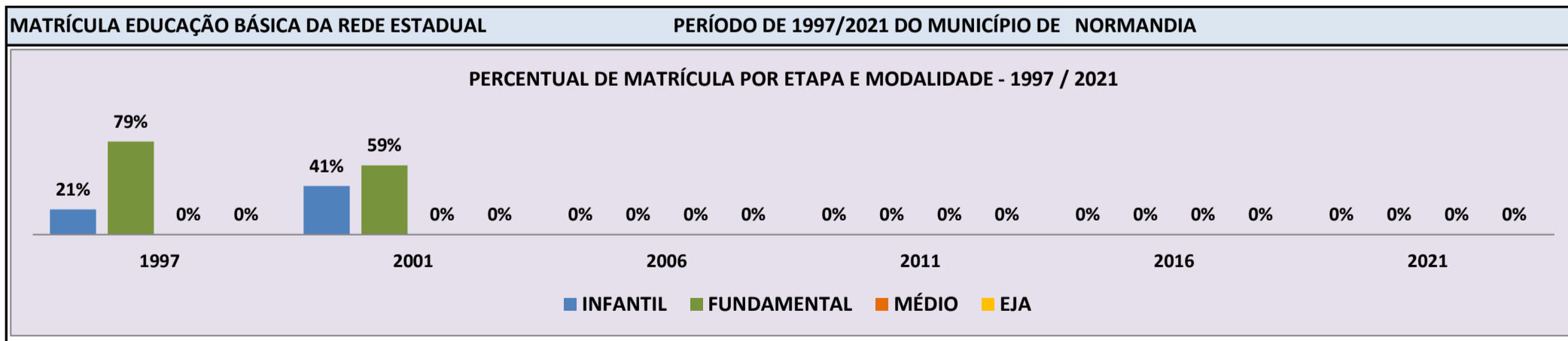
Fonte: INEP/Censo da Educação Básica



**CENSO ESCOLAR EDUCAÇÃO BÁSICA - 1997 / 2021**

<b>DADOS E CARACTERÍSTICAS DA ESCOLA</b>		<b>REDE: ESTADUAL</b>		<b>ESCOLA INDÍGENA: NÃO</b>	
<b>CÓDIGO: 14000156</b>		<b>ESCOLA ESTADUAL JOSE TOMAZ DO NASCIMENTO</b>			
<b>END:</b>		<b>Nº:</b>		<b>CEP:</b>	
<b>BAIRRO:</b>		<b>LOCALIZAÇÃO: RURAL</b>		<b>MUNICÍPIO: ALTO ALEGRE</b>	
<b>DDD:</b>	<b>TELEFONE:</b>	<b>SALA DE AULA:</b>	<b>BIBLIOTECA:</b>	<b>REFEITÓRIO:</b>	<b>NÃO</b>
<b>LAB. DE INFORMÁTICA:</b>	<b>NÃO</b>	<b>AUDITÓRIO:</b>	<b>NÃO</b>	<b>PÁTIO COBERTO:</b>	<b>NÃO</b>
			<b>NÃO</b>	<b>QUADRA DE ESPORTES:</b>	<b>NÃO</b>

MATRÍCULA CENSO ESCOLAR															
ANO	ENSINO REGULAR							ED. PROF. ENSINO TÉCNICO	TOTAL EM/EP	EDUC. JOVENS E ADULTOS			EDUC. ESPECIAL	TOTAL EDUCAÇÃO BÁSICA	CRESC / DECRES
	EDUCAÇÃO INFANTIL			ENSINO FUNDAMENTAL			ENSINO MÉDIO			ENSINO FUND.	ENSINO MÉDIO	TOTAL EJA			
	CRECHE	PRÉ-ESC.	TOTAL	INICIAIS	FINAIS	TOTAL									
2021	-	-	-	-	-	-	-	-	-	-	-	-	-	-	-100,0%
2020	-	-	-	-	-	-	-	-	-	-	-	-	-	-	-100,0%
2019	-	-	-	-	-	-	-	-	-	-	-	-	-	-	-100,0%
2018	-	-	-	-	-	-	-	-	-	-	-	-	-	-	-100,0%
2017	-	-	-	-	-	-	-	-	-	-	-	-	-	-	-100,0%
2016	-	-	-	-	-	-	-	-	-	-	-	-	-	-	-100,0%
2015	-	-	-	-	-	-	-	-	-	-	-	-	-	-	-100,0%
2014	-	-	-	-	-	-	-	-	-	-	-	-	-	-	-100,0%
2013	-	-	-	-	-	-	-	-	-	-	-	-	-	-	-100,0%
2012	-	-	-	-	-	-	-	-	-	-	-	-	-	-	-100,0%
2011	-	-	-	-	-	-	-	-	-	-	-	-	-	-	-100,0%
2010	-	-	-	-	-	-	-	-	-	-	-	-	-	-	-100,0%
2009	-	-	-	-	-	-	-	-	-	-	-	-	-	-	-100,0%
2008	-	-	-	-	-	-	-	-	-	-	-	-	-	-	-100,0%
2007	-	-	-	-	-	-	-	-	-	-	-	-	-	-	-100,0%
2006	-	-	-	-	-	-	-	-	-	-	-	-	-	-	-100,0%
2005	-	-	-	-	-	-	-	-	-	-	-	-	-	-	-100,0%
2004	-	3	3	16	-	16	-	-	-	-	-	-	-	19	26,7%
2003	-	5	5	10	-	10	-	-	-	-	-	-	-	15	-16,7%
2002	-	6	6	12	-	12	-	-	-	-	-	-	-	18	5,9%
2001	-	7	7	10	-	10	-	-	-	-	-	-	-	17	30,8%
2000	-	-	-	13	-	13	-	-	-	-	-	-	-	13	-66,7%
1999	15	-	15	24	24	24	-	-	-	-	-	-	-	39	116,7%
1998	-	-	-	18	-	18	-	-	-	-	-	-	-	18	-45,5%
1997	-	7	7	-	-	26	-	-	-	-	-	-	-	33	0,0%

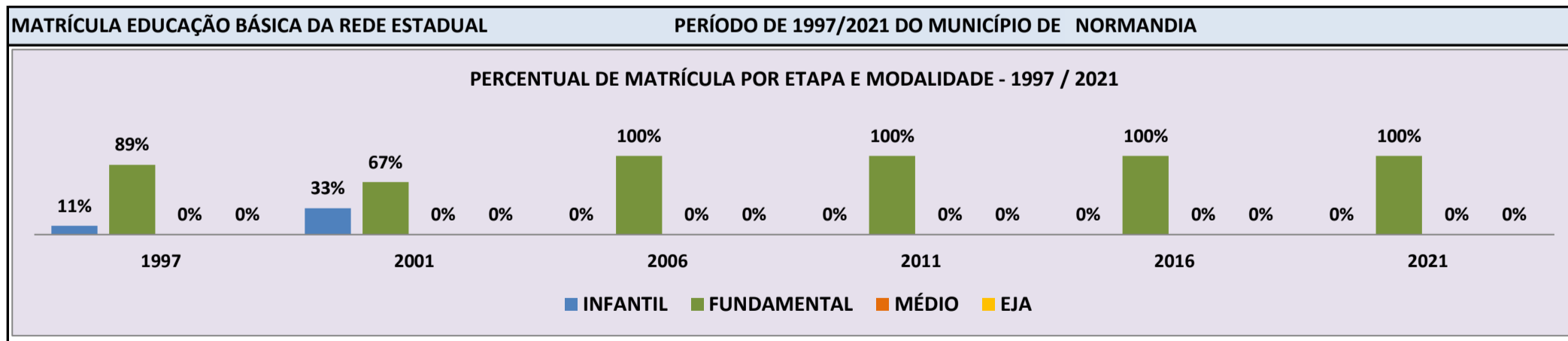


Fonte: INEP/Censo da Educação Básica

**CENSO ESCOLAR EDUCAÇÃO BÁSICA - 1997 / 2021**

<b>DADOS E CARACTERÍSTICAS DA ESCOLA</b>				<b>REDE: ESTADUAL</b>				<b>ESCOLA INDÍGENA: SIM</b>			
<b>CÓDIGO: 14000164</b>		<b>ESCOLA ESTADUAL INDIGENA MACHADO DE ASSIS</b>									
<b>END: COMUNIDADE ANTA I</b>				<b>Nº: -</b>		<b>CEP: 69.350.-000</b>					
<b>BAIRRO: -</b>		<b>LOCALIZAÇÃO: RURAL</b>		<b>MUNICÍPIO: ALTO ALEGRE</b>							
<b>DDD: 95</b>	<b>TELEFONE: 99135-2883</b>	<b>SALA DE AULA: 4</b>		<b>BIBLIOTECA: NÃO</b>		<b>REFEITÓRIO: NÃO</b>					
<b>LAB. DE INFORMÁTICA: NÃO</b>	<b>AUDITÓRIO: NÃO</b>	<b>PÁTIO COBERTO: NÃO</b>		<b>QUADRA DE ESPORTES: NÃO</b>							

<b>MATRÍCULA CENSO ESCOLAR</b>																
<b>ANO</b>	<b>ENSINO REGULAR</b>						<b>ED. PROF. TÉCNICO</b>	<b>TOTAL EM/EP</b>	<b>EDUC. JOVENS E ADULTOS</b>			<b>EDUC. ESPECIAL</b>	<b>TOTAL EDUCAÇÃO BÁSICA</b>	<b>CRESC / DECRESC</b>		
	<b>EDUCAÇÃO INFANTIL</b>			<b>ENSINO FUNDAMENTAL</b>					<b>ENSINO MÉDIO</b>	<b>ENSINO FUND.</b>	<b>ENSINO MÉDIO</b>				<b>TOTAL EJA</b>	
	<b>CRECHE</b>	<b>PRÉ-ESC.</b>	<b>TOTAL</b>	<b>INICIAIS</b>	<b>FINAIS</b>	<b>TOTAL</b>										
2021	-	-	-	18	12	30	-	-	-	-	-	1	30	0,0%		
2020	-	-	-	14	16	30	-	-	-	-	-	1	30	-28,6%		
2019	-	-	-	23	19	42	-	-	-	-	-	1	42	27,3%		
2018	-	-	-	17	16	33	-	-	-	-	-	1	33	-2,9%		
2017	-	-	-	16	18	34	-	-	-	-	-	-	34	36,0%		
2016	-	-	-	10	15	25	-	-	-	-	-	-	25	13,6%		
2015	-	-	-	15	7	22	-	-	-	-	-	-	22	-8,3%		
2014	-	-	-	12	12	24	-	-	-	-	-	-	24	14,3%		
2013	-	-	-	10	11	21	-	-	-	-	-	-	21	-12,5%		
2012	-	-	-	10	14	24	-	-	-	-	-	-	24	-11,1%		
2011	-	-	-	12	15	27	-	-	-	-	-	-	27	8,0%		
2010	-	-	-	14	11	25	-	-	-	-	-	-	25	400,0%		
2009	-	-	-	5	-	5	-	-	-	-	-	-	5	-84,8%		
2008	-	-	-	13	20	33	-	-	-	-	-	-	33	106,3%		
2007	-	-	-	16	-	16	-	-	-	-	-	-	16	-15,8%		
2006	-	-	-	19	-	19	-	-	-	-	-	-	19	5,6%		
2005	-	-	-	18	-	18	-	-	-	-	-	-	18	-14,3%		
2004	-	11	11	10	-	10	-	-	-	-	-	-	21	-48,8%		
2003	-	11	11	16	-	16	-	-	-	-	14	-	41	-10,9%		
2002	-	6	6	20	-	20	-	-	-	-	20	-	46	91,7%		
2001	-	8	8	16	-	16	-	-	-	-	-	-	24	-20,0%		
2000	-	10	10	20	-	20	-	-	-	-	-	-	30	150,0%		
1999	1	-	1	11	11	11	-	-	-	-	-	-	12	-29,4%		
1998	-	-	-	17	-	17	-	-	-	-	-	-	17	-5,6%		
1997	-	2	2	-	-	16	-	-	-	-	-	-	18	0,0%		



Fonte: INEP/Censo da Educação Básica

**CENSO ESCOLAR EDUCAÇÃO BÁSICA - 1997 / 2021**

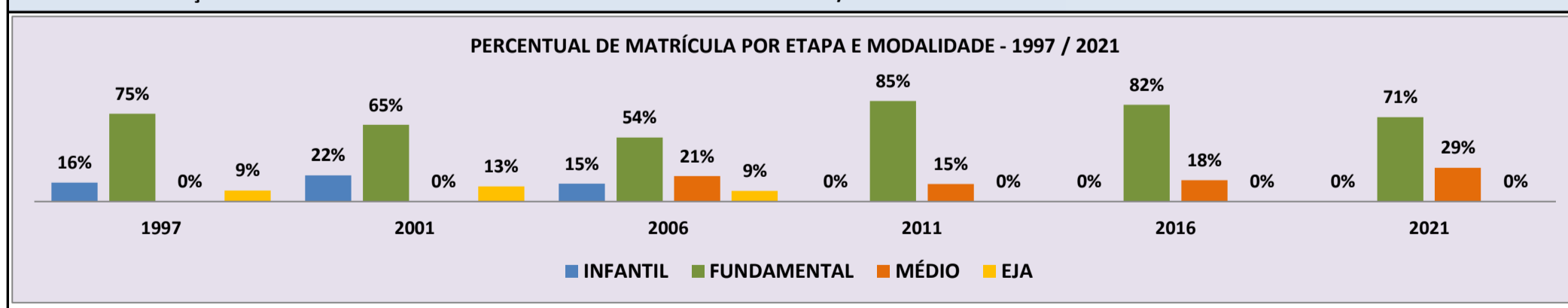
<b>DADOS E CARACTERÍSTICAS DA ESCOLA</b>				<b>REDE: ESTADUAL</b>				<b>ESCOLA INDÍGENA: SIM</b>			
<b>CÓDIGO: 14000172</b>		<b>ESCOLA ESTADUAL INDIGENA MARECHAL CANDIDO RONDON</b>									
<b>END: COMUNIDADE INDIGENA BOQUEIRAO</b>				<b>Nº: -</b>		<b>CEP: 69.350.-000</b>					
<b>BAIRRO: -</b>		<b>LOCALIZAÇÃO: RURAL</b>				<b>MUNICÍPIO: ALTO ALEGRE</b>					
<b>DDD: 95</b>	<b>TELEFONE: 98403-2567</b>	<b>SALA DE AULA: 8</b>		<b>BIBLIOTECA: SIM</b>		<b>REFEITÓRIO: SIM</b>					
<b>LAB. DE INFORMÁTICA: NÃO</b>		<b>AUDITÓRIO: NÃO</b>		<b>PÁTIO COBERTO: SIM</b>		<b>QUADRA DE ESPORTES: SIM</b>					

**MATRÍCULA CENSO ESCOLAR**

ANO	ENSINO REGULAR							ED. PROF. ENSINO TÉCNICO	TOTAL EM/EP	EDUC. JOVENS E ADULTOS			EDUC. ESPECIAL	TOTAL EDUCAÇÃO BÁSICA	CRESC / DECRES
	EDUCAÇÃO INFANTIL			ENSINO FUNDAMENTAL			ENSINO MÉDIO			ENSINO FUND.	ENSINO MÉDIO	TOTAL EJA			
	CRECHE	PRÉ-ESC.	TOTAL	INICIAIS	FINAIS	TOTAL									
2021	-	-	-	76	79	155	62	-	62	-	-	-	1	217	8,5%
2020	-	-	-	75	87	162	38	-	38	-	-	-	2	200	3,1%
2019	-	-	-	73	84	157	37	-	37	-	-	-	2	194	-0,5%
2018	-	-	-	72	93	165	30	-	30	-	-	-	1	195	-2,5%
2017	-	-	-	79	80	159	41	-	41	-	-	-	2	200	6,4%
2016	-	-	-	88	66	154	34	-	34	-	-	-	-	188	-7,4%
2015	-	-	-	90	77	167	36	-	36	-	-	-	-	203	-3,3%
2014	-	-	-	91	75	166	43	-	43	-	-	-	1	210	8,2%
2013	-	-	-	81	78	159	35	-	35	-	-	-	-	194	-1,0%
2012	-	-	-	74	87	161	34	-	34	-	-	-	1	196	15,3%
2011	-	-	-	71	73	144	25	-	25	-	-	-	1	170	-11,9%
2010	-	-	-	73	78	151	41	-	41	-	-	-	1	193	0,0%
2009	-	-	-	72	75	147	46	-	46	-	-	-	-	193	14,9%
2008	-	-	-	63	60	123	45	-	45	-	-	-	-	168	-11,6%
2007	-	24	24	57	57	114	39	-	39	13	-	13	-	190	-13,2%
2006	-	33	33	59	60	119	47	-	47	20	-	20	-	219	9,0%
2005	-	33	33	50	53	103	38	-	38	27	-	27	-	201	10,4%
2004	-	32	32	53	49	102	20	-	20	28	-	28	-	182	19,7%
2003	-	27	27	63	37	100	-	-	-	-	-	25	-	152	-7,3%
2002	-	31	31	59	35	94	-	-	-	-	-	39	-	164	4,5%
2001	-	35	35	55	47	102	-	-	-	-	-	20	-	157	20,8%
2000	-	24	24	62	44	106	-	-	-	-	-	-	-	130	4,0%
1999	30	-	30	61	95	95	-	-	-	-	-	-	-	125	15,7%
1998	31	-	31	48	29	77	-	-	-	-	-	-	-	108	1,9%
1997	-	17	17	-	-	79	-	-	-	-	-	10	-	106	0,0%

**MATRÍCULA EDUCAÇÃO BÁSICA DA REDE ESTADUAL**

**PERÍODO DE 1997/2021 DO MUNICÍPIO DE NORMANDIA**

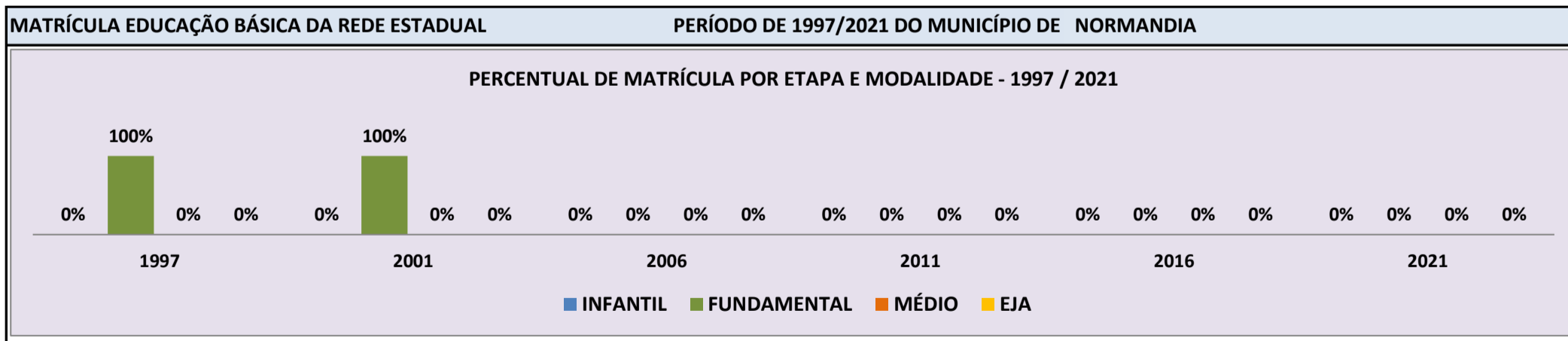


Fonte: INEP/Censo da Educação Básica

**CENSO ESCOLAR EDUCAÇÃO BÁSICA - 1997 / 2021**

<b>DADOS E CARACTERÍSTICAS DA ESCOLA</b>		<b>REDE: ESTADUAL</b>		<b>ESCOLA INDÍGENA: NÃO</b>	
<b>CÓDIGO: 14000180</b>		<b>ESCOLA ESTADUAL MANOEL LUIZ DA SILVA</b>			
<b>END:</b>		<b>Nº:</b>		<b>CEP:</b>	
<b>BAIRRO:</b>		<b>LOCALIZAÇÃO: RURAL</b>		<b>MUNICÍPIO: ALTO ALEGRE</b>	
<b>DDD:</b>	<b>TELEFONE:</b>	<b>SALA DE AULA:</b>	<b>BIBLIOTECA:</b>	<b>REFEITÓRIO:</b>	<b>NÃO</b>
<b>LAB. DE INFORMÁTICA:</b>	<b>NÃO</b>	<b>AUDITÓRIO:</b>	<b>NÃO</b>	<b>PÁTIO COBERTO:</b>	<b>NÃO</b>
			<b>NÃO</b>	<b>QUADRA DE ESPORTES:</b>	<b>NÃO</b>

MATRÍCULA CENSO ESCOLAR															
ANO	ENSINO REGULAR							ED. PROF. ENSINO TÉCNICO	TOTAL EM/EP	EDUC. JOVENS E ADULTOS			EDUC. ESPECIAL	TOTAL EDUCAÇÃO BÁSICA	CRESC / DECRES
	EDUCAÇÃO INFANTIL			ENSINO FUNDAMENTAL			ENSINO MÉDIO			ENSINO FUND.	ENSINO MÉDIO	TOTAL EJA			
	CRECHE	PRÉ-ESC.	TOTAL	INICIAIS	FINAIS	TOTAL									
2021	-	-	-	-	-	-	-	-	-	-	-	-	-	-	-100,0%
2020	-	-	-	-	-	-	-	-	-	-	-	-	-	-	-100,0%
2019	-	-	-	-	-	-	-	-	-	-	-	-	-	-	-100,0%
2018	-	-	-	-	-	-	-	-	-	-	-	-	-	-	-100,0%
2017	-	-	-	-	-	-	-	-	-	-	-	-	-	-	-100,0%
2016	-	-	-	-	-	-	-	-	-	-	-	-	-	-	-100,0%
2015	-	-	-	-	-	-	-	-	-	-	-	-	-	-	-100,0%
2014	-	-	-	-	-	-	-	-	-	-	-	-	-	-	-100,0%
2013	-	-	-	-	-	-	-	-	-	-	-	-	-	-	-100,0%
2012	-	-	-	-	-	-	-	-	-	-	-	-	-	-	-100,0%
2011	-	-	-	-	-	-	-	-	-	-	-	-	-	-	-100,0%
2010	-	-	-	-	-	-	-	-	-	-	-	-	-	-	-100,0%
2009	-	-	-	-	-	-	-	-	-	-	-	-	-	-	-100,0%
2008	-	-	-	-	-	-	-	-	-	-	-	-	-	-	-100,0%
2007	-	-	-	-	-	-	-	-	-	-	-	-	-	-	-100,0%
2006	-	-	-	-	-	-	-	-	-	-	-	-	-	-	-100,0%
2005	-	-	-	-	-	-	-	-	-	-	-	-	-	-	-100,0%
2004	-	-	-	-	-	-	-	-	-	-	-	-	-	-	-100,0%
2003	-	-	-	-	-	-	-	-	-	-	-	-	-	-	-100,0%
2002	-	-	-	4	-	4	-	-	-	-	-	-	-	4	0,0%
2001	-	-	-	4	-	4	-	-	-	-	-	-	-	4	-50,0%
2000	-	2	2	6	-	6	-	-	-	-	-	-	-	8	-11,1%
1999	-	-	-	9	9	9	-	-	-	-	-	-	-	9	12,5%
1998	-	-	-	8	-	8	-	-	-	-	-	-	-	8	-38,5%
1997	-	-	-	-	-	13	-	-	-	-	-	-	-	13	0,0%



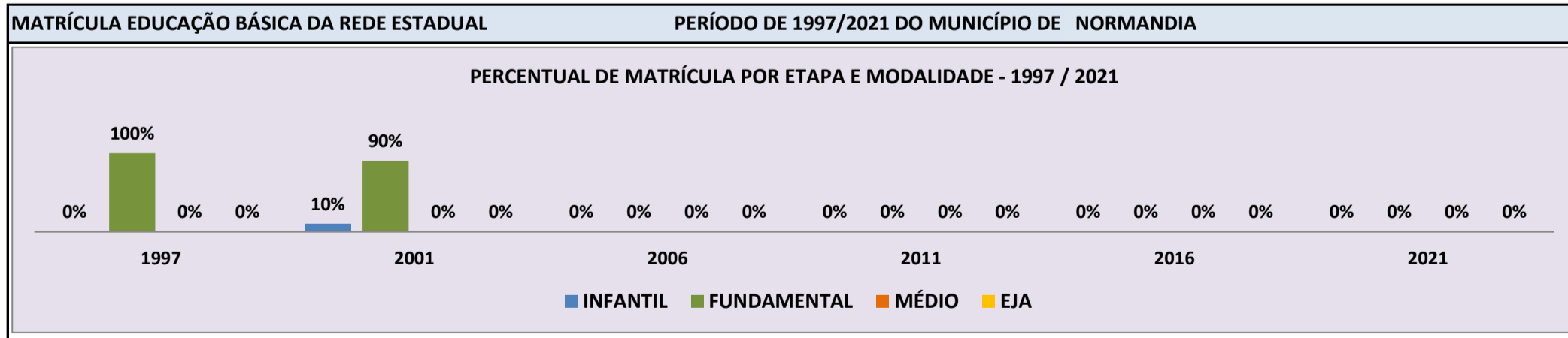
Fonte: INEP/Censo da Educação Básica

**CENSO ESCOLAR EDUCAÇÃO BÁSICA - 1997 / 2021**

<b>DADOS E CARACTERÍSTICAS DA ESCOLA</b>		<b>REDE: ESTADUAL</b>		<b>ESCOLA INDÍGENA: NÃO</b>	
<b>CÓDIGO: 14000202</b>		<b>ESCOLA ESTADUAL ANTONIO LUIZ BANDEIRA</b>			
<b>END:</b>		<b>Nº:</b>		<b>CEP:</b>	
<b>BAIRRO:</b>		<b>LOCALIZAÇÃO: RURAL</b>		<b>MUNICÍPIO: ALTO ALEGRE</b>	
<b>DDD:</b>	<b>TELEFONE:</b>	<b>SALA DE AULA:</b>	<b>BIBLIOTECA:</b>	<b>REFEITÓRIO:</b>	<b>NÃO</b>
<b>LAB. DE INFORMÁTICA:</b>	<b>NÃO</b>	<b>AUDITÓRIO:</b>	<b>NÃO</b>	<b>PÁTIO COBERTO:</b>	<b>NÃO</b>
			<b>NÃO</b>	<b>QUADRA DE ESPORTES:</b>	<b>NÃO</b>

**MATRÍCULA CENSO ESCOLAR**

ANO	ENSINO REGULAR							ED. PROF. ENSINO TÉCNICO	TOTAL EM/EP	EDUC. JOVENS E ADULTOS			EDUC. ESPECIAL	TOTAL EDUCAÇÃO BÁSICA	CRESC / DECRES
	EDUCAÇÃO INFANTIL			ENSINO FUNDAMENTAL			ENSINO MÉDIO			ENSINO FUND.	ENSINO MÉDIO	TOTAL EJA			
	CRECHE	PRÉ-ESC.	TOTAL	INICIAIS	FINAIS	TOTAL									
2021	-	-	-	-	-	-	-	-	-	-	-	-	-	-	-100,0%
2020	-	-	-	-	-	-	-	-	-	-	-	-	-	-	-100,0%
2019	-	-	-	-	-	-	-	-	-	-	-	-	-	-	-100,0%
2018	-	-	-	-	-	-	-	-	-	-	-	-	-	-	-100,0%
2017	-	-	-	-	-	-	-	-	-	-	-	-	-	-	-100,0%
2016	-	-	-	-	-	-	-	-	-	-	-	-	-	-	-100,0%
2015	-	-	-	-	-	-	-	-	-	-	-	-	-	-	-100,0%
2014	-	-	-	-	-	-	-	-	-	-	-	-	-	-	-100,0%
2013	-	-	-	-	-	-	-	-	-	-	-	-	-	-	-100,0%
2012	-	-	-	-	-	-	-	-	-	-	-	-	-	-	-100,0%
2011	-	-	-	-	-	-	-	-	-	-	-	-	-	-	-100,0%
2010	-	-	-	-	-	-	-	-	-	-	-	-	-	-	-100,0%
2009	-	-	-	-	-	-	-	-	-	-	-	-	-	-	-100,0%
2008	-	-	-	-	-	-	-	-	-	-	-	-	-	-	-100,0%
2007	-	-	-	-	-	-	-	-	-	-	-	-	-	-	-100,0%
2006	-	-	-	-	-	-	-	-	-	-	-	-	-	-	-100,0%
2005	-	-	-	-	-	-	-	-	-	-	-	-	-	-	-100,0%
2004	-	-	-	-	-	-	-	-	-	-	-	-	-	-	-100,0%
2003	-	-	-	-	-	-	-	-	-	-	-	-	-	-	-100,0%
2002	-	-	-	-	-	-	-	-	-	-	-	-	-	-	-100,0%
2001	-	1	1	9	-	9	-	-	-	-	-	-	-	10	66,7%
2000	-	-	-	6	-	6	-	-	-	-	-	-	-	6	-33,3%
1999	-	-	-	9	9	9	-	-	-	-	-	-	-	9	-10,0%
1998	2	-	2	8	-	8	-	-	-	-	-	-	-	10	-9,1%
1997	-	-	-	-	-	11	-	-	-	-	-	-	-	11	0,0%



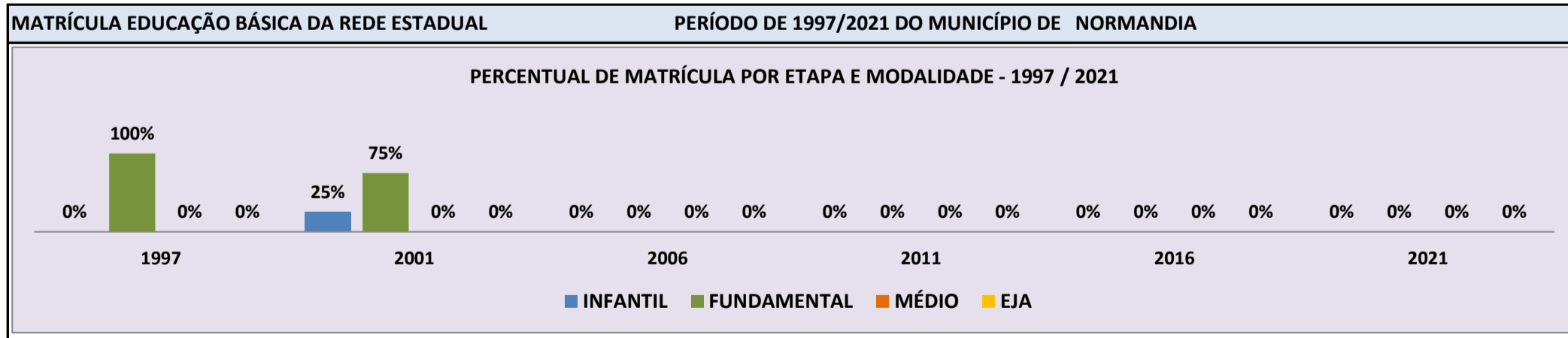
Fonte: INEP/Censo da Educação Básica

**CENSO ESCOLAR EDUCAÇÃO BÁSICA - 1997 / 2021**

<b>DADOS E CARACTERÍSTICAS DA ESCOLA</b>		<b>REDE: ESTADUAL</b>		<b>ESCOLA INDÍGENA: NÃO</b>	
<b>CÓDIGO: 14000229</b>		<b>ESCOLA ESTADUAL PEDRO TEIXEIRA</b>			
<b>END:</b>		<b>Nº:</b>		<b>CEP:</b>	
<b>BAIRRO:</b>		<b>LOCALIZAÇÃO: RURAL</b>		<b>MUNICÍPIO: ALTO ALEGRE</b>	
<b>DDD:</b>	<b>TELEFONE:</b>	<b>SALA DE AULA:</b>	<b>BIBLIOTECA:</b>	<b>REFEITÓRIO:</b>	<b>NÃO</b>
<b>LAB. DE INFORMÁTICA:</b>	<b>NÃO</b>	<b>AUDITÓRIO:</b>	<b>NÃO</b>	<b>PÁTIO COBERTO:</b>	<b>NÃO</b>
			<b>NÃO</b>	<b>QUADRA DE ESPORTES:</b>	<b>NÃO</b>

**MATRÍCULA CENSO ESCOLAR**

ANO	ENSINO REGULAR							ED. PROF. ENSINO TÉCNICO	TOTAL EM/EP	EDUC. JOVENS E ADULTOS			EDUC. ESPECIAL	TOTAL EDUCAÇÃO BÁSICA	CRESC / DECRES
	EDUCAÇÃO INFANTIL			ENSINO FUNDAMENTAL			ENSINO MÉDIO			ENSINO FUND.	ENSINO MÉDIO	TOTAL EJA			
	CRECHE	PRÉ-ESC.	TOTAL	INICIAIS	FINAIS	TOTAL									
2021	-	-	-	-	-	-	-	-	-	-	-	-	-	-	-100,0%
2020	-	-	-	-	-	-	-	-	-	-	-	-	-	-	-100,0%
2019	-	-	-	-	-	-	-	-	-	-	-	-	-	-	-100,0%
2018	-	-	-	-	-	-	-	-	-	-	-	-	-	-	-100,0%
2017	-	-	-	-	-	-	-	-	-	-	-	-	-	-	-100,0%
2016	-	-	-	-	-	-	-	-	-	-	-	-	-	-	-100,0%
2015	-	-	-	-	-	-	-	-	-	-	-	-	-	-	-100,0%
2014	-	-	-	-	-	-	-	-	-	-	-	-	-	-	-100,0%
2013	-	-	-	-	-	-	-	-	-	-	-	-	-	-	-100,0%
2012	-	-	-	-	-	-	-	-	-	-	-	-	-	-	-100,0%
2011	-	-	-	-	-	-	-	-	-	-	-	-	-	-	-100,0%
2010	-	-	-	-	-	-	-	-	-	-	-	-	-	-	-100,0%
2009	-	-	-	-	-	-	-	-	-	-	-	-	-	-	-100,0%
2008	-	-	-	-	-	-	-	-	-	-	-	-	-	-	-100,0%
2007	-	-	-	-	-	-	-	-	-	-	-	-	-	-	-100,0%
2006	-	-	-	-	-	-	-	-	-	-	-	-	-	-	-100,0%
2005	-	-	-	-	-	-	-	-	-	-	-	-	-	-	-100,0%
2004	-	-	-	-	-	-	-	-	-	-	-	-	-	-	-100,0%
2003	-	-	-	-	-	-	-	-	-	-	-	-	-	-	-100,0%
2002	-	-	-	-	-	-	-	-	-	-	-	-	-	-	-100,0%
2001	-	1	1	3	-	3	-	-	-	-	-	-	-	4	-60,0%
2000	-	-	-	10	-	10	-	-	-	-	-	-	-	10	-28,6%
1999	3	-	3	11	11	11	-	-	-	-	-	-	-	14	40,0%
1998	-	-	-	10	-	10	-	-	-	-	-	-	-	10	-16,7%
1997	-	-	-	-	-	12	-	-	-	-	-	-	-	12	0,0%



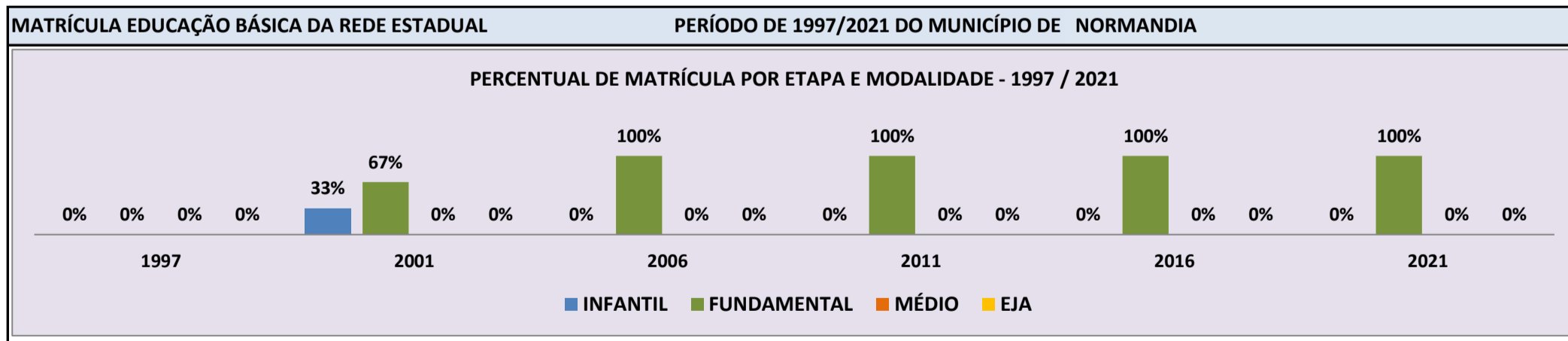
Fonte: INEP/Censo da Educação Básica



**CENSO ESCOLAR EDUCAÇÃO BÁSICA - 1997 / 2021**

<b>DADOS E CARACTERÍSTICAS DA ESCOLA</b>				<b>REDE: ESTADUAL</b>				<b>ESCOLA INDÍGENA: SIM</b>			
<b>CÓDIGO: 14000237</b>				<b>ESCOLA ESTADUAL INDIGENA PRESIDENTE GETULIO VARGAS</b>							
<b>END: COMUNIDADE LIVRAMENTO</b>				<b>Nº: -</b>				<b>CEP: 69.350.-000</b>			
<b>BAIRRO: -</b>				<b>LOCALIZAÇÃO: RURAL</b>				<b>MUNICÍPIO: ALTO ALEGRE</b>			
<b>DDD: 95</b>		<b>TELEFONE: 99139-7500</b>		<b>SALA DE AULA: 1</b>		<b>BIBLIOTECA: NÃO</b>		<b>REFEITÓRIO: NÃO</b>			
<b>LAB. DE INFORMÁTICA: NÃO</b>		<b>AUDITÓRIO: NÃO</b>		<b>PÁTIO COBERTO: NÃO</b>		<b>QUADRA DE ESPORTES: NÃO</b>					

MATRÍCULA CENSO ESCOLAR															
ANO	ENSINO REGULAR							ED. PROF. ENSINO TÉCNICO	TOTAL EM/EP	EDUC. JOVENS E ADULTOS			EDUC. ESPECIAL	TOTAL EDUCAÇÃO BÁSICA	CRESC / DECRES
	EDUCAÇÃO INFANTIL			ENSINO FUNDAMENTAL			ENSINO MÉDIO			ENSINO FUND.	ENSINO MÉDIO	TOTAL EJA			
	CRECHE	PRÉ-ESC.	TOTAL	INICIAIS	FINAIS	TOTAL									
2021	-	-	-	12	-	12	-	-	-	-	-	-	-	12	71,4%
2020	-	-	-	7	-	7	-	-	-	-	-	-	-	7	-22,2%
2019	-	-	-	9	-	9	-	-	-	-	-	-	-	9	12,5%
2018	-	-	-	8	-	8	-	-	-	-	-	-	-	8	-11,1%
2017	-	-	-	9	-	9	-	-	-	-	-	-	-	9	-18,2%
2016	-	-	-	11	-	11	-	-	-	-	-	-	-	11	22,2%
2015	-	-	-	9	-	9	-	-	-	-	-	-	-	9	80,0%
2014	-	-	-	5	-	5	-	-	-	-	-	-	-	5	-28,6%
2013	-	-	-	7	-	7	-	-	-	-	-	-	-	7	-22,2%
2012	-	-	-	9	-	9	-	-	-	-	-	-	-	9	28,6%
2011	-	-	-	7	-	7	-	-	-	-	-	-	-	7	-22,2%
2010	-	-	-	9	-	9	-	-	-	-	-	-	-	9	-25,0%
2009	-	-	-	12	-	12	-	-	-	-	-	-	-	12	9,1%
2008	-	-	-	11	-	11	-	-	-	-	-	-	-	11	-15,4%
2007	-	-	-	13	-	13	-	-	-	-	-	-	-	13	0,0%
2006	-	-	-	13	-	13	-	-	-	-	-	-	-	13	-35,0%
2005	-	10	10	10	-	10	-	-	-	-	-	-	-	20	-35,5%
2004	-	6	6	13	-	13	-	-	-	12	-	12	-	31	6,9%
2003	-	10	10	7	-	7	-	-	-	-	-	12	-	29	222,2%
2002	-	3	3	6	-	6	-	-	-	-	-	-	-	9	50,0%
2001	-	2	2	4	-	4	-	-	-	-	-	-	-	6	-25,0%
2000	-	4	4	4	-	4	-	-	-	-	-	-	-	8	-100,0%
1999	-	-	-	-	-	-	-	-	-	-	-	-	-	-	-100,0%
1998	-	-	-	-	-	-	-	-	-	-	-	-	-	-	-100,0%
1997	-	-	-	-	-	-	-	-	-	-	-	-	-	-	0,0%

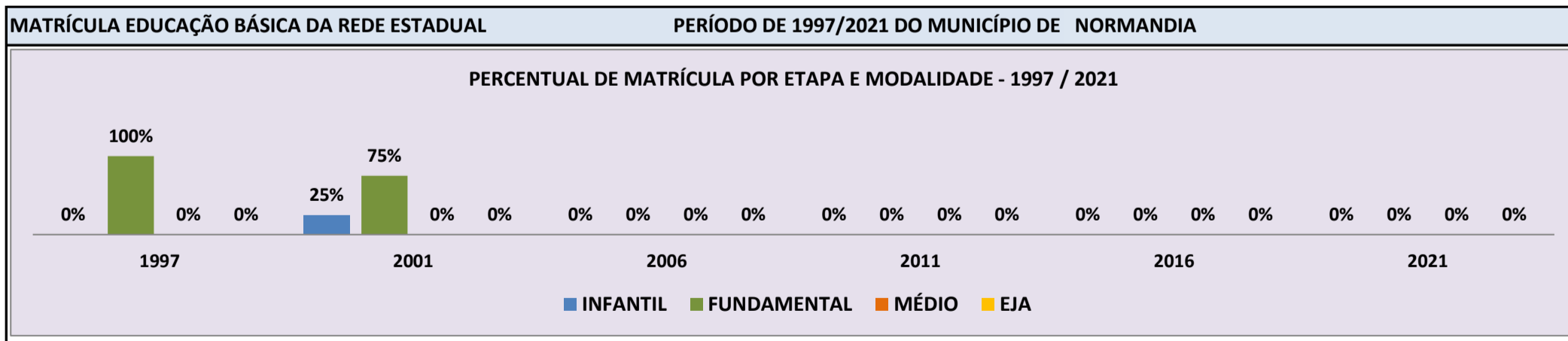


Fonte: INEP/Censo da Educação Básica

**CENSO ESCOLAR EDUCAÇÃO BÁSICA - 1997 / 2021**

<b>DADOS E CARACTERÍSTICAS DA ESCOLA</b>		<b>REDE: ESTADUAL</b>		<b>ESCOLA INDÍGENA: NÃO</b>	
<b>CÓDIGO: 14000245</b>		<b>ESCOLA ESTADUAL PRESIDENTE RODRIGUES ALVES</b>			
<b>END:</b>		<b>Nº:</b>		<b>CEP:</b>	
<b>BAIRRO:</b>		<b>LOCALIZAÇÃO: RURAL</b>		<b>MUNICÍPIO: ALTO ALEGRE</b>	
<b>DDD:</b>	<b>TELEFONE:</b>	<b>SALA DE AULA:</b>	<b>BIBLIOTECA:</b>	<b>REFEITÓRIO:</b>	<b>NÃO</b>
<b>LAB. DE INFORMÁTICA:</b>	<b>NÃO</b>	<b>AUDITÓRIO:</b>	<b>NÃO</b>	<b>PÁTIO COBERTO:</b>	<b>NÃO</b>
			<b>NÃO</b>	<b>QUADRA DE ESPORTES:</b>	<b>NÃO</b>

MATRÍCULA CENSO ESCOLAR															
ANO	ENSINO REGULAR							ED. PROF. ENSINO TÉCNICO	TOTAL EM/EP	EDUC. JOVENS E ADULTOS			EDUC. ESPECIAL	TOTAL EDUCAÇÃO BÁSICA	CRESC / DECRESC
	EDUCAÇÃO INFANTIL			ENSINO FUNDAMENTAL			ENSINO MÉDIO			ENSINO FUND.	ENSINO MÉDIO	TOTAL EJA			
	CRECHE	PRÉ-ESC.	TOTAL	INICIAIS	FINAIS	TOTAL									
2021	-	-	-	-	-	-	-	-	-	-	-	-	-	-	-100,0%
2020	-	-	-	-	-	-	-	-	-	-	-	-	-	-	-100,0%
2019	-	-	-	-	-	-	-	-	-	-	-	-	-	-	-100,0%
2018	-	-	-	-	-	-	-	-	-	-	-	-	-	-	-100,0%
2017	-	-	-	-	-	-	-	-	-	-	-	-	-	-	-100,0%
2016	-	-	-	-	-	-	-	-	-	-	-	-	-	-	-100,0%
2015	-	-	-	-	-	-	-	-	-	-	-	-	-	-	-100,0%
2014	-	-	-	-	-	-	-	-	-	-	-	-	-	-	-100,0%
2013	-	-	-	-	-	-	-	-	-	-	-	-	-	-	-100,0%
2012	-	-	-	-	-	-	-	-	-	-	-	-	-	-	-100,0%
2011	-	-	-	-	-	-	-	-	-	-	-	-	-	-	-100,0%
2010	-	-	-	-	-	-	-	-	-	-	-	-	-	-	-100,0%
2009	-	-	-	-	-	-	-	-	-	-	-	-	-	-	-100,0%
2008	-	-	-	-	-	-	-	-	-	-	-	-	-	-	-100,0%
2007	-	-	-	-	-	-	-	-	-	-	-	-	-	-	-100,0%
2006	-	-	-	-	-	-	-	-	-	-	-	-	-	-	-100,0%
2005	-	-	-	-	-	-	-	-	-	-	-	-	-	-	-100,0%
2004	-	3	3	11	-	11	-	-	-	-	-	-	-	14	-44,0%
2003	-	6	6	19	-	19	-	-	-	-	-	-	-	25	38,9%
2002	-	6	6	12	-	12	-	-	-	-	-	-	-	18	-25,0%
2001	-	6	6	18	-	18	-	-	-	-	-	-	-	24	-22,6%
2000	-	10	10	21	-	21	-	-	-	-	-	-	-	31	-13,9%
1999	7	-	7	29	29	29	-	-	-	-	-	-	-	36	0,0%
1998	-	-	-	36	-	36	-	-	-	-	-	-	-	36	44,0%
1997	-	-	-	-	-	25	-	-	-	-	-	-	-	25	0,0%

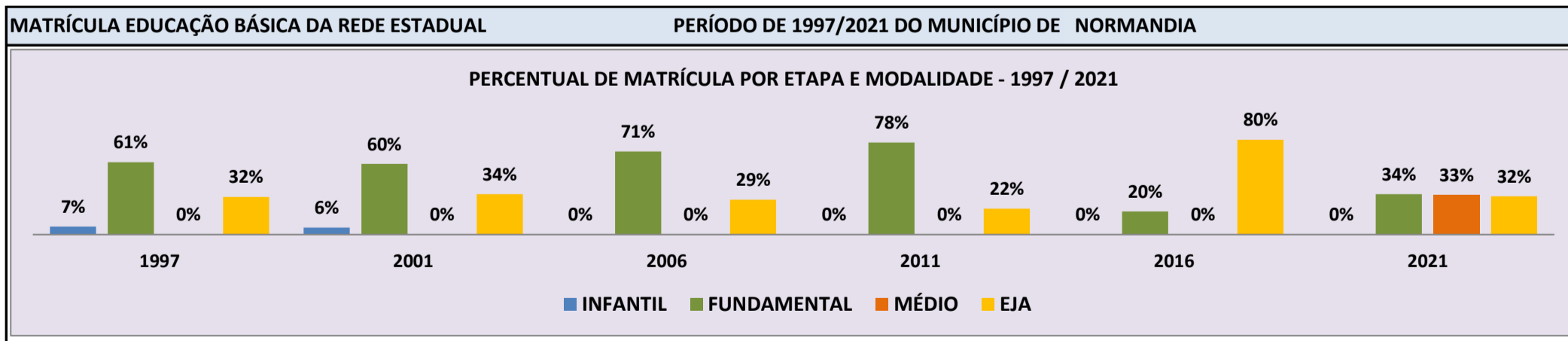


Fonte: INEP/Censo da Educação Básica

**CENSO ESCOLAR EDUCAÇÃO BÁSICA - 1997 / 2021**

<b>DADOS E CARACTERÍSTICAS DA ESCOLA</b>				<b>REDE: ESTADUAL</b>				<b>ESCOLA INDÍGENA: NÃO</b>			
<b>CÓDIGO: 14000253</b>				<b>ESCOLA ESTADUAL PROFESSOR GERALDO DA SILVA PINTO</b>							
<b>END: AVENIDA SANTO AMARO</b>				<b>Nº: S/N</b>				<b>CEP: 69.350.-000</b>			
<b>BAIRRO: CENTRO</b>				<b>LOCALIZAÇÃO: URBANA</b>				<b>MUNICÍPIO: ALTO ALEGRE</b>			
<b>DDD: 95</b>		<b>TELEFONE: 98409-5160</b>		<b>SALA DE AULA: 14</b>		<b>BIBLIOTECA: SIM</b>		<b>REFEITÓRIO: NÃO</b>			
<b>LAB. DE INFORMÁTICA: SIM</b>		<b>AUDITÓRIO: NÃO</b>		<b>PÁTIO COBERTO: SIM</b>		<b>QUADRA DE ESPORTES: SIM</b>					

<b>MATRÍCULA CENSO ESCOLAR</b>																
ANO	ENSINO REGULAR							ED. PROF. ENSINO TÉCNICO	TOTAL EM/EP	EDUC. JOVENS E ADULTOS			EDUC. ESPECIAL	TOTAL EDUCAÇÃO BÁSICA	CRESC / DECRES	
	EDUCAÇÃO INFANTIL			ENSINO FUNDAMENTAL			ENSINO MÉDIO			ENSINO FUND.	ENSINO MÉDIO	TOTAL EJA				
	CRECHE	PRÉ-ESC.	TOTAL	INICIAIS	FINAIS	TOTAL										
2021	-	-	-	-	98	98	96	-	96	20	73	93	8	287	10,0%	
2020	-	-	-	-	108	108	63	-	63	23	67	90	7	261	-16,9%	
2019	-	-	-	-	129	129	48	-	48	42	95	137	3	314	83,6%	
2018	-	-	-	-	89	89	-	-	-	29	53	82	1	171	-0,6%	
2017	-	-	-	-	81	81	-	-	-	25	66	91	6	172	24,6%	
2016	-	-	-	-	27	27	-	-	-	28	83	111	5	138	-16,9%	
2015	-	-	-	-	34	34	-	-	-	33	99	132	6	166	-12,2%	
2014	-	-	-	-	73	73	-	-	-	51	63	114	2	189	-100,0%	
2013	-	-	-	-	-	-	-	-	-	-	-	-	-	-	-100,0%	
2012	-	-	-	-	-	-	-	-	-	-	-	-	-	-	-100,0%	
2011	-	-	-	290	-	290	-	-	-	82	-	82	10	382	-39,6%	
2010	-	-	-	361	145	506	-	-	-	114	-	114	12	632	6,9%	
2009	-	-	-	306	168	474	-	-	-	108	-	108	9	591	-13,7%	
2008	-	-	-	219	157	376	-	-	-	155	151	306	3	685	-0,6%	
2007	-	-	-	219	158	377	-	-	-	154	151	305	7	689	21,1%	
2006	-	-	-	221	174	395	-	-	-	100	65	165	9	569	1,2%	
2005	-	20	20	163	177	340	-	-	-	113	81	194	8	562	-17,6%	
2004	-	50	50	204	197	401	-	-	-	120	103	223	8	682	-33,4%	
2003	-	108	108	195	192	387	-	-	-	-	-	519	10	1.024	35,3%	
2002	-	50	50	228	202	430	-	-	-	-	-	269	8	757	-14,8%	
2001	-	53	53	340	188	528	-	-	-	-	-	301	7	889	5,2%	
2000	-	52	52	407	379	786	-	-	-	-	-	-	7	845	1,8%	
1999	61	-	61	508	762	762	-	-	-	-	-	-	7	830	-2,2%	
1998	62	-	62	397	112	509	-	-	-	-	-	278	-	849	-5,5%	
1997	-	61	61	-	-	549	-	-	-	-	-	285	3	898	0,0%	



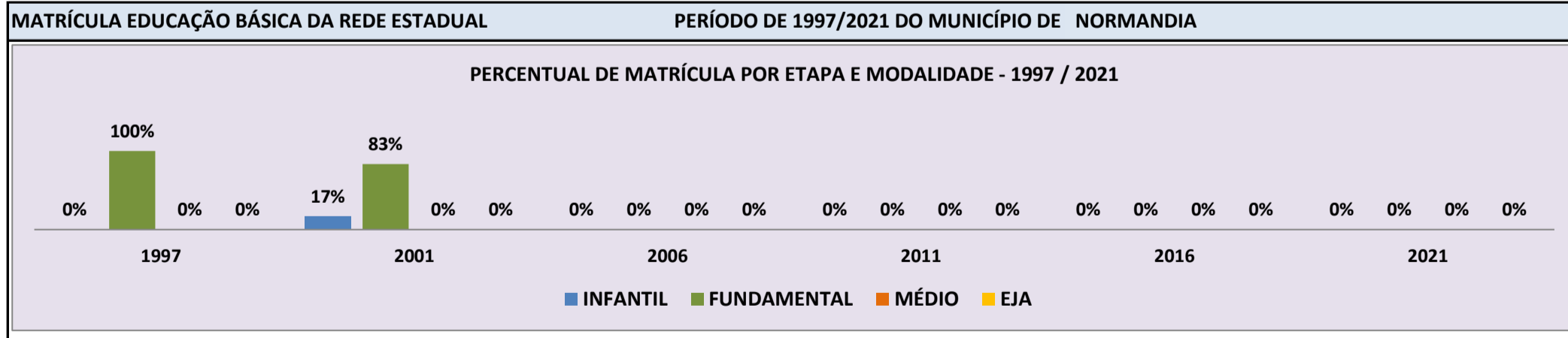
Fonte: INEP/Censo da Educação Básica

**CENSO ESCOLAR EDUCAÇÃO BÁSICA - 1997 / 2021**

<b>DADOS E CARACTERÍSTICAS DA ESCOLA</b>		<b>REDE: ESTADUAL</b>		<b>ESCOLA INDÍGENA: NÃO</b>	
<b>CÓDIGO: 14000261</b>		<b>ESCOLA ESTADUAL PROFESSORA IZANITA MARIA DA SILVA</b>			
<b>END:</b>		<b>Nº:</b>		<b>CEP:</b>	
<b>BAIRRO:</b>		<b>LOCALIZAÇÃO: RURAL</b>		<b>MUNICÍPIO: ALTO ALEGRE</b>	
<b>DDD:</b>	<b>TELEFONE:</b>	<b>SALA DE AULA:</b>	<b>BIBLIOTECA:</b>	<b>REFEITÓRIO:</b>	<b>NÃO</b>
<b>LAB. DE INFORMÁTICA:</b>	<b>NÃO</b>	<b>AUDITÓRIO:</b>	<b>NÃO</b>	<b>PÁTIO COBERTO:</b>	<b>NÃO</b>
			<b>NÃO</b>	<b>QUADRA DE ESPORTES:</b>	<b>NÃO</b>

**MATRÍCULA CENSO ESCOLAR**

ANO	ENSINO REGULAR							ED. PROF. ENSINO TÉCNICO	TOTAL EM/EP	EDUC. JOVENS E ADULTOS			EDUC. ESPECIAL	TOTAL EDUCAÇÃO BÁSICA	CRESC / DECRES
	EDUCAÇÃO INFANTIL			ENSINO FUNDAMENTAL			ENSINO MÉDIO			ENSINO FUND.	ENSINO MÉDIO	TOTAL EJA			
	CRECHE	PRÉ-ESC.	TOTAL	INICIAIS	FINAIS	TOTAL									
2021	-	-	-	-	-	-	-	-	-	-	-	-	-	-	-100,0%
2020	-	-	-	-	-	-	-	-	-	-	-	-	-	-	-100,0%
2019	-	-	-	-	-	-	-	-	-	-	-	-	-	-	-100,0%
2018	-	-	-	-	-	-	-	-	-	-	-	-	-	-	-100,0%
2017	-	-	-	-	-	-	-	-	-	-	-	-	-	-	-100,0%
2016	-	-	-	-	-	-	-	-	-	-	-	-	-	-	-100,0%
2015	-	-	-	-	-	-	-	-	-	-	-	-	-	-	-100,0%
2014	-	-	-	-	-	-	-	-	-	-	-	-	-	-	-100,0%
2013	-	-	-	-	-	-	-	-	-	-	-	-	-	-	-100,0%
2012	-	-	-	-	-	-	-	-	-	-	-	-	-	-	-100,0%
2011	-	-	-	-	-	-	-	-	-	-	-	-	-	-	-100,0%
2010	-	-	-	-	-	-	-	-	-	-	-	-	-	-	-100,0%
2009	-	-	-	-	-	-	-	-	-	-	-	-	-	-	-100,0%
2008	-	-	-	-	-	-	-	-	-	-	-	-	-	-	-100,0%
2007	-	-	-	-	-	-	-	-	-	-	-	-	-	-	-100,0%
2006	-	-	-	-	-	-	-	-	-	-	-	-	-	-	-100,0%
2005	-	-	-	-	-	-	-	-	-	-	-	-	-	-	-100,0%
2004	-	-	-	-	-	-	-	-	-	-	-	-	-	-	-100,0%
2003	-	-	-	-	-	-	-	-	-	-	-	-	-	-	-100,0%
2002	-	-	-	10	-	10	-	-	-	-	-	25	-	35	191,7%
2001	-	2	2	10	-	10	-	-	-	-	-	-	-	12	-7,7%
2000	-	2	2	11	-	11	-	-	-	-	-	-	-	13	-7,1%
1999	3	-	3	11	11	11	-	-	-	-	-	-	-	14	-6,7%
1998	5	-	5	10	-	10	-	-	-	-	-	-	-	15	7,1%
1997	-	-	-	-	-	14	-	-	-	-	-	-	-	14	0,0%

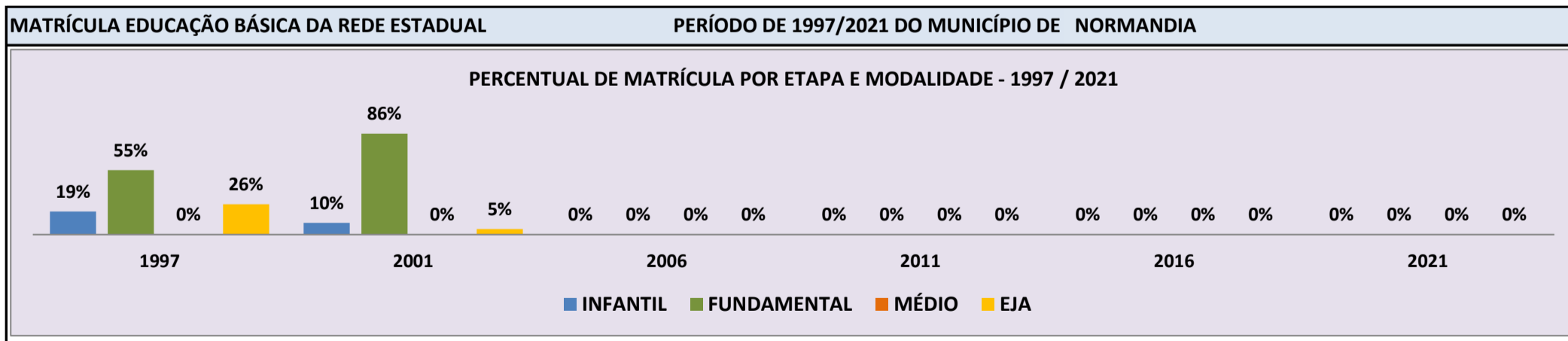


Fonte: INEP/Censo da Educação Básica

**CENSO ESCOLAR EDUCAÇÃO BÁSICA - 1997 / 2021**

<b>DADOS E CARACTERÍSTICAS DA ESCOLA</b>		<b>REDE: ESTADUAL</b>		<b>ESCOLA INDÍGENA: NÃO</b>	
<b>CÓDIGO: 14000270</b>		<b>ESCOLA ESTADUAL PROFESSORA MARIA DAS DORES P DE MATOS</b>			
<b>END:</b>		<b>Nº:</b>		<b>CEP:</b>	
<b>BAIRRO:</b>		<b>LOCALIZAÇÃO: RURAL</b>		<b>MUNICÍPIO: ALTO ALEGRE</b>	
<b>DDD:</b>	<b>TELEFONE:</b>	<b>SALA DE AULA:</b>	<b>BIBLIOTECA:</b>	<b>REFEITÓRIO:</b>	<b>NÃO</b>
<b>LAB. DE INFORMÁTICA:</b>	<b>NÃO</b>	<b>AUDITÓRIO:</b>	<b>NÃO</b>	<b>PÁTIO COBERTO:</b>	<b>NÃO</b>
			<b>NÃO</b>	<b>QUADRA DE ESPORTES:</b>	<b>NÃO</b>

MATRÍCULA CENSO ESCOLAR															
ANO	ENSINO REGULAR							ED. PROF. ENSINO TÉCNICO	TOTAL EM/EP	EDUC. JOVENS E ADULTOS			EDUC. ESPECIAL	TOTAL EDUCAÇÃO BÁSICA	CRESC / DECRES
	EDUCAÇÃO INFANTIL			ENSINO FUNDAMENTAL			ENSINO MÉDIO			ENSINO FUND.	ENSINO MÉDIO	TOTAL EJA			
	CRECHE	PRÉ-ESC.	TOTAL	INICIAIS	FINAIS	TOTAL									
2021	-	-	-	-	-	-	-	-	-	-	-	-	-	-	-100,0%
2020	-	-	-	-	-	-	-	-	-	-	-	-	-	-	-100,0%
2019	-	-	-	-	-	-	-	-	-	-	-	-	-	-	-100,0%
2018	-	-	-	-	-	-	-	-	-	-	-	-	-	-	-100,0%
2017	-	-	-	-	-	-	-	-	-	-	-	-	-	-	-100,0%
2016	-	-	-	-	-	-	-	-	-	-	-	-	-	-	-100,0%
2015	-	-	-	-	-	-	-	-	-	-	-	-	-	-	-100,0%
2014	-	-	-	-	-	-	-	-	-	-	-	-	-	-	-100,0%
2013	-	-	-	-	-	-	-	-	-	-	-	-	-	-	-100,0%
2012	-	-	-	-	-	-	-	-	-	-	-	-	-	-	-100,0%
2011	-	-	-	-	-	-	-	-	-	-	-	-	-	-	-100,0%
2010	-	-	-	-	-	-	-	-	-	-	-	-	-	-	-100,0%
2009	-	-	-	-	-	-	-	-	-	-	-	-	-	-	-100,0%
2008	-	-	-	-	-	-	-	-	-	-	-	-	-	-	-100,0%
2007	-	-	-	-	-	-	-	-	-	-	-	-	-	-	-100,0%
2006	-	-	-	-	-	-	-	-	-	-	-	-	-	-	-100,0%
2005	-	-	-	-	-	-	-	-	-	-	-	-	-	-	-100,0%
2004	-	35	35	71	61	132	27	-	27	45	35	80	-	274	25,7%
2003	-	10	10	62	67	129	16	-	16	-	-	61	2	218	-15,2%
2002	-	13	13	70	74	144	6	-	6	-	-	94	-	257	46,9%
2001	-	17	17	75	73	148	-	-	-	-	-	8	2	175	-11,2%
2000	-	11	11	100	83	183	-	-	-	-	-	-	3	197	1,5%
1999	20	-	20	102	171	171	-	-	-	-	-	-	3	194	40,6%
1998	13	-	13	71	30	101	-	-	-	-	-	24	-	138	-27,4%
1997	-	37	37	-	-	104	-	-	-	-	-	49	-	190	0,0%



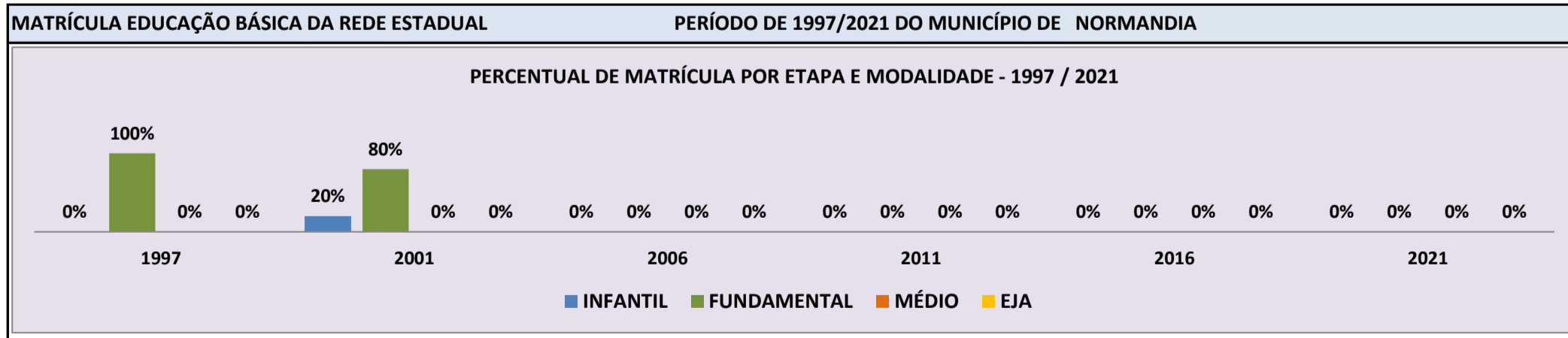
Fonte: INEP/Censo da Educação Básica

**CENSO ESCOLAR EDUCAÇÃO BÁSICA - 1997 / 2021**

<b>DADOS E CARACTERÍSTICAS DA ESCOLA</b>		<b>REDE: ESTADUAL</b>		<b>ESCOLA INDÍGENA: NÃO</b>	
<b>CÓDIGO: 14000288</b>		<b>ESCOLA ESTADUAL PROFESSOR PAULO FUETH MOURAO</b>			
<b>END:</b>		<b>Nº:</b>		<b>CEP:</b>	
<b>BAIRRO:</b>		<b>LOCALIZAÇÃO: RURAL</b>		<b>MUNICÍPIO: ALTO ALEGRE</b>	
<b>DDD:</b>	<b>TELEFONE:</b>	<b>SALA DE AULA:</b>	<b>BIBLIOTECA:</b>	<b>REFEITÓRIO:</b>	<b>NÃO</b>
<b>LAB. DE INFORMÁTICA:</b>	<b>NÃO</b>	<b>AUDITÓRIO:</b>	<b>NÃO</b>	<b>PÁTIO COBERTO:</b>	<b>NÃO</b>
			<b>NÃO</b>	<b>QUADRA DE ESPORTES:</b>	<b>NÃO</b>

**MATRÍCULA CENSO ESCOLAR**

ANO	ENSINO REGULAR							ED. PROF. ENSINO TÉCNICO	TOTAL EM/EP	EDUC. JOVENS E ADULTOS			EDUC. ESPECIAL	TOTAL EDUCAÇÃO BÁSICA	CRESC / DECRES
	EDUCAÇÃO INFANTIL			ENSINO FUNDAMENTAL			ENSINO MÉDIO			ENSINO FUND.	ENSINO MÉDIO	TOTAL EJA			
	CRECHE	PRÉ-ESC.	TOTAL	INICIAIS	FINAIS	TOTAL									
2021	-	-	-	-	-	-	-	-	-	-	-	-	-	-	-100,0%
2020	-	-	-	-	-	-	-	-	-	-	-	-	-	-	-100,0%
2019	-	-	-	-	-	-	-	-	-	-	-	-	-	-	-100,0%
2018	-	-	-	-	-	-	-	-	-	-	-	-	-	-	-100,0%
2017	-	-	-	-	-	-	-	-	-	-	-	-	-	-	-100,0%
2016	-	-	-	-	-	-	-	-	-	-	-	-	-	-	-100,0%
2015	-	-	-	-	-	-	-	-	-	-	-	-	-	-	-100,0%
2014	-	-	-	-	-	-	-	-	-	-	-	-	-	-	-100,0%
2013	-	-	-	-	-	-	-	-	-	-	-	-	-	-	-100,0%
2012	-	-	-	-	-	-	-	-	-	-	-	-	-	-	-100,0%
2011	-	-	-	-	-	-	-	-	-	-	-	-	-	-	-100,0%
2010	-	-	-	-	-	-	-	-	-	-	-	-	-	-	-100,0%
2009	-	-	-	-	-	-	-	-	-	-	-	-	-	-	-100,0%
2008	-	-	-	-	-	-	-	-	-	-	-	-	-	-	-100,0%
2007	-	-	-	-	-	-	-	-	-	-	-	-	-	-	-100,0%
2006	-	-	-	-	-	-	-	-	-	-	-	-	-	-	-100,0%
2005	-	-	-	-	-	-	-	-	-	-	-	-	-	-	-100,0%
2004	-	5	5	5	-	5	-	-	-	-	-	-	-	10	25,0%
2003	-	3	3	5	-	5	-	-	-	-	-	-	-	8	166,7%
2002	-	1	1	2	-	2	-	-	-	-	-	-	-	3	-40,0%
2001	-	1	1	4	-	4	-	-	-	-	-	-	-	5	0,0%
2000	-	-	-	5	-	5	-	-	-	-	-	-	-	5	-28,6%
1999	-	-	-	7	7	7	-	-	-	-	-	-	-	7	-36,4%
1998	-	-	-	11	-	11	-	-	-	-	-	-	-	11	0,0%
1997	-	-	-	-	-	11	-	-	-	-	-	-	-	11	0,0%

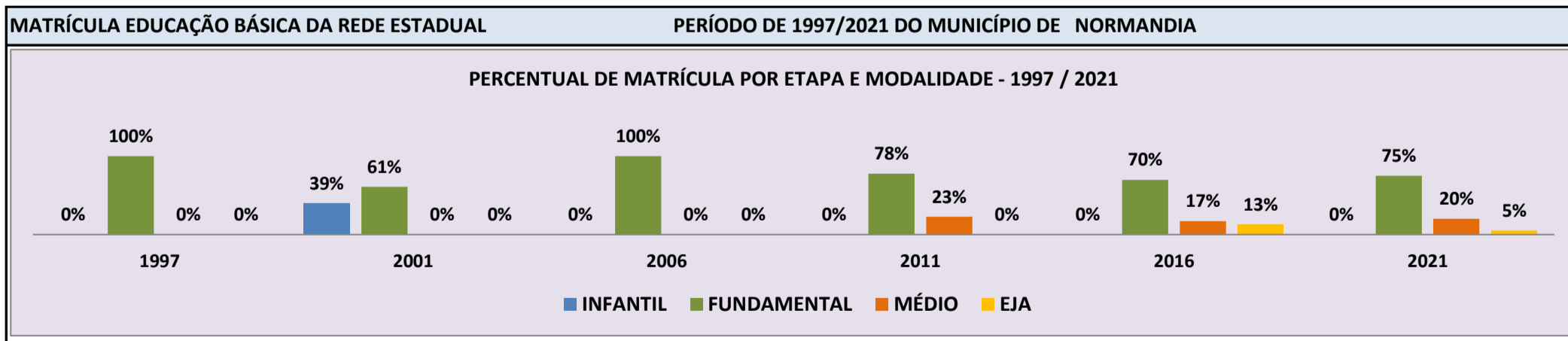


Fonte: INEP/Censo da Educação Básica

**CENSO ESCOLAR EDUCAÇÃO BÁSICA - 1997 / 2021**

<b>DADOS E CARACTERÍSTICAS DA ESCOLA</b>				<b>REDE: ESTADUAL</b>				<b>ESCOLA INDÍGENA: SIM</b>			
<b>CÓDIGO: 14000296</b>		<b>ESCOLA ESTADUAL INDIGENA RIACHUELO</b>									
<b>END: COMUNIDADE INDIGENA SUCUBA</b>				<b>Nº: -</b>		<b>CEP: 69.350.-000</b>					
<b>BAIRRO: -</b>		<b>LOCALIZAÇÃO: RURAL</b>				<b>MUNICÍPIO: ALTO ALEGRE</b>					
<b>DDD: 95</b>	<b>TELEFONE: 98405-5882</b>	<b>SALA DE AULA: 8</b>		<b>BIBLIOTECA: NÃO</b>		<b>REFEITÓRIO: SIM</b>					
<b>LAB. DE INFORMÁTICA: SIM</b>		<b>AUDITÓRIO: NÃO</b>		<b>PÁTIO COBERTO: NÃO</b>		<b>QUADRA DE ESPORTES: NÃO</b>					

<b>MATRÍCULA CENSO ESCOLAR</b>																
ANO	ENSINO REGULAR							ED. PROF. ENSINO TÉCNICO	TOTAL EM/EP	EDUC. JOVENS E ADULTOS			EDUC. ESPECIAL	TOTAL EDUCAÇÃO BÁSICA	CRESC / DECRES	
	EDUCAÇÃO INFANTIL			ENSINO FUNDAMENTAL			ENSINO MÉDIO			ENSINO FUND.	ENSINO MÉDIO	TOTAL EJA				
	CRECHE	PRÉ-ESC.	TOTAL	INICIAIS	FINAIS	TOTAL										
2021	-	-	-	81	99	180	48	-	48	-	12	12	6	240	7,6%	
2020	-	-	-	76	97	173	40	-	40	5	5	10	6	223	5,2%	
2019	-	-	-	69	95	164	29	-	29	-	19	19	7	212	11,0%	
2018	-	-	-	74	69	143	33	-	33	3	12	15	7	191	-0,5%	
2017	-	-	-	78	64	142	36	-	36	5	9	14	4	192	9,7%	
2016	-	-	-	60	62	122	30	-	30	6	17	23	1	175	-3,8%	
2015	-	-	-	61	61	122	41	-	41	5	14	19	2	182	-5,7%	
2014	-	-	-	56	60	116	32	-	32	20	23	43	2	193	10,3%	
2013	-	-	-	45	64	109	28	-	28	14	22	36	2	175	9,4%	
2012	-	-	-	36	66	102	28	-	28	13	12	25	5	160	29,0%	
2011	-	-	-	36	57	93	27	-	27	-	-	-	4	124	17,0%	
2010	-	-	-	32	50	82	24	-	24	-	-	-	-	106	35,9%	
2009	-	-	-	32	46	78	-	-	-	-	-	-	-	78	5,4%	
2008	-	-	-	25	49	74	-	-	-	-	-	-	-	74	10,4%	
2007	-	-	-	33	33	66	-	-	-	-	-	-	1	67	9,8%	
2006	-	-	-	34	27	61	-	-	-	-	-	-	-	61	-28,2%	
2005	-	-	-	39	27	66	-	-	-	19	-	19	-	85	70,0%	
2004	-	-	-	37	-	37	-	-	-	13	-	13	-	50	-25,4%	
2003	-	22	22	35	-	35	-	-	-	-	-	10	-	67	63,4%	
2002	-	15	15	26	-	26	-	-	-	-	-	-	-	41	-19,6%	
2001	-	20	20	31	-	31	-	-	-	-	-	-	-	51	34,2%	
2000	-	-	-	38	-	38	-	-	-	-	-	-	-	38	-11,6%	
1999	-	-	-	43	43	43	-	-	-	-	-	-	-	43	-15,7%	
1998	-	-	-	51	-	51	-	-	-	-	-	-	-	51	45,7%	
1997	-	-	-	-	-	35	-	-	-	-	-	-	-	35	0,0%	



Fonte: INEP/Censo da Educação Básica

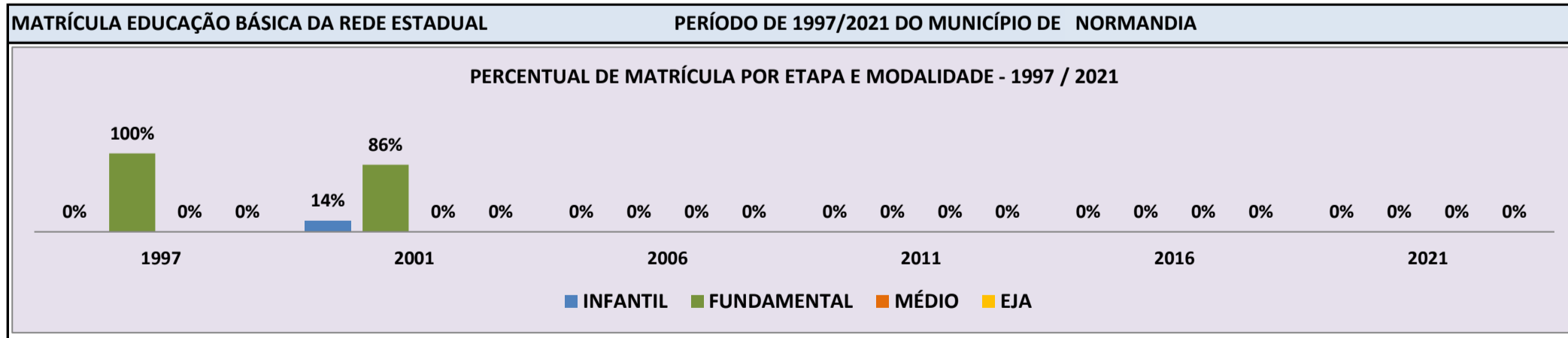


**CENSO ESCOLAR EDUCAÇÃO BÁSICA - 1997 / 2021**

<b>DADOS E CARACTERÍSTICAS DA ESCOLA</b>		<b>REDE: ESTADUAL</b>		<b>ESCOLA INDÍGENA: NÃO</b>	
<b>CÓDIGO: 14000300</b>		<b>ESCOLA ESTADUAL ROMEU CALDAS DE MAGALHAES</b>			
<b>END:</b>		<b>Nº:</b>		<b>CEP:</b>	
<b>BAIRRO:</b>		<b>LOCALIZAÇÃO: RURAL</b>		<b>MUNICÍPIO: ALTO ALEGRE</b>	
<b>DDD:</b>	<b>TELEFONE:</b>	<b>SALA DE AULA:</b>	<b>BIBLIOTECA:</b>	<b>REFEITÓRIO:</b>	<b>NÃO</b>
<b>LAB. DE INFORMÁTICA:</b>	<b>NÃO</b>	<b>AUDITÓRIO:</b>	<b>NÃO</b>	<b>PÁTIO COBERTO:</b>	<b>NÃO</b>
			<b>NÃO</b>	<b>QUADRA DE ESPORTES:</b>	<b>NÃO</b>

**MATRÍCULA CENSO ESCOLAR**

ANO	ENSINO REGULAR							ED. PROF. ENSINO TÉCNICO	TOTAL EM/EP	EDUC. JOVENS E ADULTOS			EDUC. ESPECIAL	TOTAL EDUCAÇÃO BÁSICA	CRESC / DECRES
	EDUCAÇÃO INFANTIL			ENSINO FUNDAMENTAL			ENSINO MÉDIO			ENSINO FUND.	ENSINO MÉDIO	TOTAL EJA			
	CRECHE	PRÉ-ESC.	TOTAL	INICIAIS	FINAIS	TOTAL									
2021	-	-	-	-	-	-	-	-	-	-	-	-	-	-	-100,0%
2020	-	-	-	-	-	-	-	-	-	-	-	-	-	-	-100,0%
2019	-	-	-	-	-	-	-	-	-	-	-	-	-	-	-100,0%
2018	-	-	-	-	-	-	-	-	-	-	-	-	-	-	-100,0%
2017	-	-	-	-	-	-	-	-	-	-	-	-	-	-	-100,0%
2016	-	-	-	-	-	-	-	-	-	-	-	-	-	-	-100,0%
2015	-	-	-	-	-	-	-	-	-	-	-	-	-	-	-100,0%
2014	-	-	-	-	-	-	-	-	-	-	-	-	-	-	-100,0%
2013	-	-	-	-	-	-	-	-	-	-	-	-	-	-	-100,0%
2012	-	-	-	-	-	-	-	-	-	-	-	-	-	-	-100,0%
2011	-	-	-	-	-	-	-	-	-	-	-	-	-	-	-100,0%
2010	-	-	-	-	-	-	-	-	-	-	-	-	-	-	-100,0%
2009	-	-	-	-	-	-	-	-	-	-	-	-	-	-	-100,0%
2008	-	-	-	-	-	-	-	-	-	-	-	-	-	-	-100,0%
2007	-	-	-	-	-	-	-	-	-	-	-	-	-	-	-100,0%
2006	-	-	-	-	-	-	-	-	-	-	-	-	-	-	-100,0%
2005	-	-	-	-	-	-	-	-	-	-	-	-	-	-	-100,0%
2004	-	-	-	-	-	-	-	-	-	-	-	-	-	-	-100,0%
2003	-	-	-	-	-	-	-	-	-	-	-	-	-	-	-100,0%
2002	-	6	6	7	-	7	-	-	-	-	-	-	-	13	-7,1%
2001	-	2	2	12	-	12	-	-	-	-	-	-	-	14	-57,6%
2000	-	8	8	25	-	25	-	-	-	-	-	-	-	33	-34,0%
1999	15	-	15	35	35	35	-	-	-	-	-	-	-	50	51,5%
1998	9	-	9	24	-	24	-	-	-	-	-	-	-	33	37,5%
1997	-	-	-	-	-	24	-	-	-	-	-	-	-	24	0,0%



Fonte: INEP/Censo da Educação Básica

**CENSO ESCOLAR EDUCAÇÃO BÁSICA - 1997 / 2021**

<b>DADOS E CARACTERÍSTICAS DA ESCOLA</b>				<b>REDE: ESTADUAL</b>				<b>ESCOLA INDÍGENA: NÃO</b>			
<b>CÓDIGO: 14000318</b>		<b>ESCOLA ESTADUAL RUI BARBOSA</b>						<b>Nº: S/N</b>		<b>CEP: 69.350.-000</b>	
<b>END: COLONIA CORONEL MOTA TAIANO</b>				<b>LOCALIZAÇÃO: RURAL</b>				<b>MUNICÍPIO: ALTO ALEGRE</b>			
<b>BAIRRO: COLONIA</b>		<b>TELEFONE: 95991-3679</b>		<b>SALA DE AULA: 5</b>		<b>BIBLIOTECA: SIM</b>		<b>REFEITÓRIO: SIM</b>			
<b>DDD: 95</b>		<b>AUDITÓRIO: NÃO</b>		<b>PÁTIO COBERTO: SIM</b>		<b>QUADRA DE ESPORTES: SIM</b>					

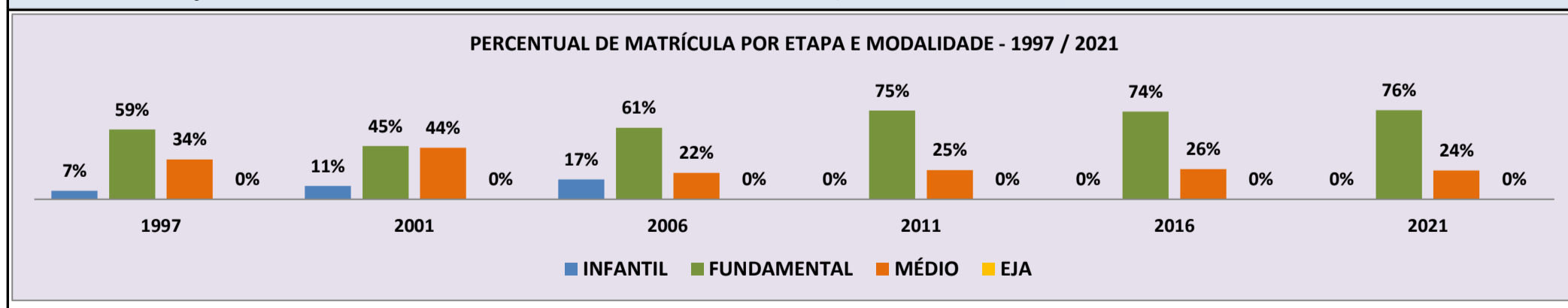
**MATRÍCULA CENSO ESCOLAR**

ANO	ENSINO REGULAR							ED. PROF. ENSINO TÉCNICO	TOTAL EM/EP	EDUC. JOVENS E ADULTOS			EDUC. ESPECIAL	TOTAL EDUCAÇÃO BÁSICA	CRESC / DECRES
	EDUCAÇÃO INFANTIL			ENSINO FUNDAMENTAL			ENSINO MÉDIO			ENSINO FUND.	ENSINO MÉDIO	TOTAL EJA			
	CRECHE	PRÉ-ESC.	TOTAL	INICIAIS	FINAIS	TOTAL									
2021	-	-	-	45	51	96	31	-	31	-	-	-	4	127	4,1%
2020	-	-	-	45	49	94	28	-	28	-	-	-	3	122	-4,7%
2019	-	-	-	45	52	97	31	-	31	-	-	-	2	128	-14,7%
2018	-	-	-	55	51	106	44	-	44	-	-	-	-	150	0,7%
2017	-	-	-	57	49	106	43	-	43	-	-	-	1	149	6,4%
2016	-	-	-	54	50	104	36	-	36	-	-	-	1	140	8,5%
2015	-	-	-	50	52	102	27	-	27	-	-	-	1	129	3,2%
2014	-	-	-	49	46	95	27	-	27	-	-	-	3	125	-0,8%
2013	-	-	-	42	47	89	34	-	34	-	-	-	3	126	3,3%
2012	-	-	-	45	48	93	26	-	26	-	-	-	3	122	-6,9%
2011	-	-	-	47	50	97	32	-	32	-	-	-	2	131	2,3%
2010	-	-	-	55	48	103	23	-	23	-	-	-	2	128	11,3%
2009	-	-	-	62	51	113	-	-	-	-	-	-	2	115	-18,4%
2008	-	-	-	59	60	119	22	-	22	-	-	-	-	141	-1,4%
2007	-	-	-	54	50	104	38	-	38	-	-	-	1	143	-27,0%
2006	-	33	33	64	55	119	44	-	44	-	-	-	-	196	16,7%
2005	-	10	10	54	60	114	44	-	44	-	-	-	-	168	-20,4%
2004	-	33	33	57	63	120	58	-	58	-	-	-	-	211	-25,7%
2003	-	25	25	48	75	123	136	-	136	-	-	-	-	284	4,8%
2002	-	33	33	55	80	135	103	-	103	-	-	-	-	271	-12,9%
2001	-	35	35	61	79	140	136	-	136	-	-	-	-	311	25,9%
2000	-	30	30	57	73	130	87	-	87	-	-	-	-	247	16,5%
1999	29	-	29	64	112	112	71	-	71	-	-	-	-	212	5,0%
1998	18	-	18	77	45	122	62	-	62	-	-	-	-	202	19,5%
1997	-	12	12	-	-	100	57	-	57	-	-	-	-	169	0,0%

**MATRÍCULA EDUCAÇÃO BÁSICA DA REDE ESTADUAL**

**PERÍODO DE 1997/2021 DO MUNICÍPIO DE NORMANDIA**

**PERCENTUAL DE MATRÍCULA POR ETAPA E MODALIDADE - 1997 / 2021**



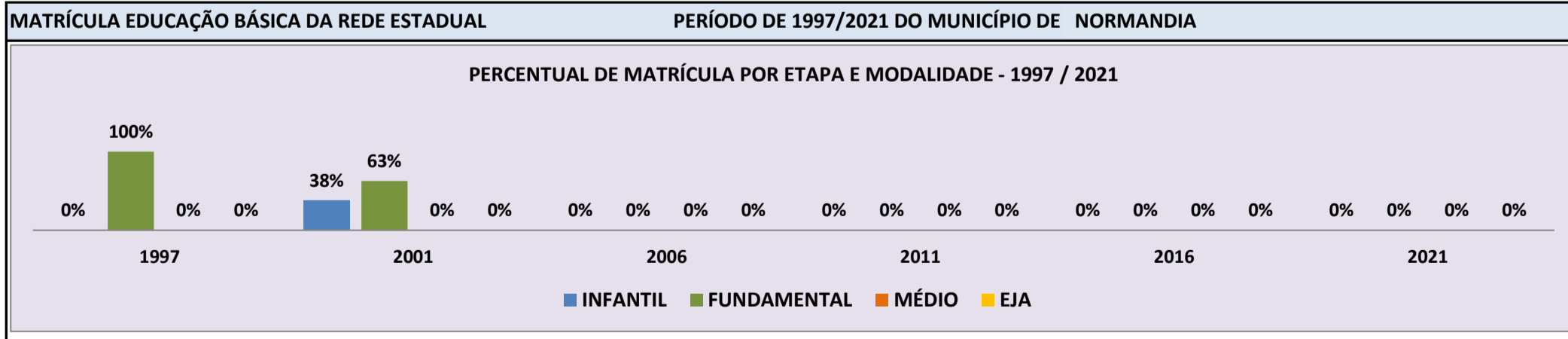
Fonte: INEP/Censo da Educação Básica

**CENSO ESCOLAR EDUCAÇÃO BÁSICA - 1997 / 2021**

<b>DADOS E CARACTERÍSTICAS DA ESCOLA</b>		<b>REDE: ESTADUAL</b>		<b>ESCOLA INDÍGENA: NÃO</b>	
<b>CÓDIGO: 14000326</b>		<b>ESCOLA ESTADUAL SANTA MARIA</b>			
<b>END:</b>		<b>Nº:</b>		<b>CEP:</b>	
<b>BAIRRO:</b>		<b>LOCALIZAÇÃO: RURAL</b>		<b>MUNICÍPIO: ALTO ALEGRE</b>	
<b>DDD:</b>	<b>TELEFONE:</b>	<b>SALA DE AULA:</b>	<b>BIBLIOTECA:</b>	<b>REFEITÓRIO:</b>	<b>NÃO</b>
<b>LAB. DE INFORMÁTICA:</b>	<b>NÃO</b>	<b>AUDITÓRIO:</b>	<b>NÃO</b>	<b>PÁTIO COBERTO:</b>	<b>NÃO</b>
			<b>NÃO</b>	<b>QUADRA DE ESPORTES:</b>	<b>NÃO</b>

**MATRÍCULA CENSO ESCOLAR**

ANO	ENSINO REGULAR							ED. PROF. ENSINO TÉCNICO	TOTAL EM/EP	EDUC. JOVENS E ADULTOS			EDUC. ESPECIAL	TOTAL EDUCAÇÃO BÁSICA	CRESC / DECRES
	EDUCAÇÃO INFANTIL			ENSINO FUNDAMENTAL			ENSINO MÉDIO			ENSINO FUND.	ENSINO MÉDIO	TOTAL EJA			
	CRECHE	PRÉ-ESC.	TOTAL	INICIAIS	FINAIS	TOTAL									
2021	-	-	-	-	-	-	-	-	-	-	-	-	-	-	-100,0%
2020	-	-	-	-	-	-	-	-	-	-	-	-	-	-	-100,0%
2019	-	-	-	-	-	-	-	-	-	-	-	-	-	-	-100,0%
2018	-	-	-	-	-	-	-	-	-	-	-	-	-	-	-100,0%
2017	-	-	-	-	-	-	-	-	-	-	-	-	-	-	-100,0%
2016	-	-	-	-	-	-	-	-	-	-	-	-	-	-	-100,0%
2015	-	-	-	-	-	-	-	-	-	-	-	-	-	-	-100,0%
2014	-	-	-	-	-	-	-	-	-	-	-	-	-	-	-100,0%
2013	-	-	-	-	-	-	-	-	-	-	-	-	-	-	-100,0%
2012	-	-	-	-	-	-	-	-	-	-	-	-	-	-	-100,0%
2011	-	-	-	-	-	-	-	-	-	-	-	-	-	-	-100,0%
2010	-	-	-	-	-	-	-	-	-	-	-	-	-	-	-100,0%
2009	-	-	-	-	-	-	-	-	-	-	-	-	-	-	-100,0%
2008	-	-	-	-	-	-	-	-	-	-	-	-	-	-	-100,0%
2007	-	-	-	-	-	-	-	-	-	-	-	-	-	-	-100,0%
2006	-	-	-	-	-	-	-	-	-	-	-	-	-	-	-100,0%
2005	-	-	-	-	-	-	-	-	-	-	-	-	-	-	-100,0%
2004	-	3	3	6	-	6	-	-	-	-	-	-	-	9	-10,0%
2003	-	4	4	6	-	6	-	-	-	-	-	-	-	10	-47,4%
2002	-	5	5	14	-	14	-	-	-	-	-	-	-	19	18,8%
2001	-	6	6	10	-	10	-	-	-	-	-	-	-	16	0,0%
2000	-	4	4	12	-	12	-	-	-	-	-	-	-	16	-54,3%
1999	6	-	6	29	29	29	-	-	-	-	-	-	-	35	-31,4%
1998	6	-	6	30	15	45	-	-	-	-	-	-	-	51	15,9%
1997	-	-	-	-	-	44	-	-	-	-	-	-	-	44	0,0%

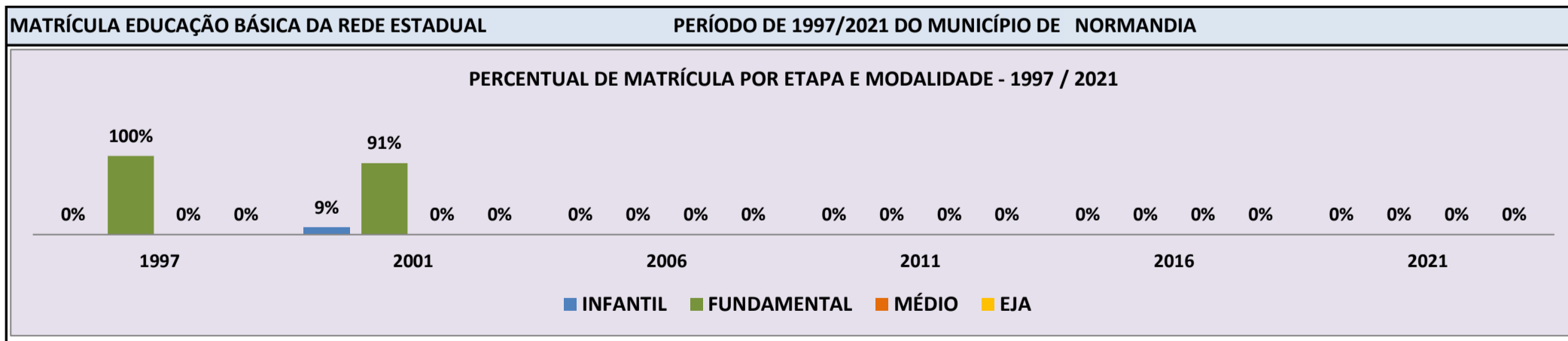


Fonte: INEP/Censo da Educação Básica

**CENSO ESCOLAR EDUCAÇÃO BÁSICA - 1997 / 2021**

<b>DADOS E CARACTERÍSTICAS DA ESCOLA</b>		<b>REDE: ESTADUAL</b>		<b>ESCOLA INDÍGENA: NÃO</b>	
<b>CÓDIGO: 14000334</b>		<b>ESCOLA ESTADUAL SANTA RITA</b>			
<b>END:</b>		<b>Nº:</b>		<b>CEP:</b>	
<b>BAIRRO:</b>		<b>LOCALIZAÇÃO: RURAL</b>		<b>MUNICÍPIO: ALTO ALEGRE</b>	
<b>DDD:</b>	<b>TELEFONE:</b>	<b>SALA DE AULA:</b>	<b>BIBLIOTECA:</b>	<b>REFEITÓRIO:</b>	<b>NÃO</b>
<b>LAB. DE INFORMÁTICA:</b>	<b>NÃO</b>	<b>AUDITÓRIO:</b>	<b>NÃO</b>	<b>PÁTIO COBERTO:</b>	<b>NÃO</b>
			<b>NÃO</b>	<b>QUADRA DE ESPORTES:</b>	<b>NÃO</b>

MATRÍCULA CENSO ESCOLAR															
ANO	ENSINO REGULAR							ED. PROF. ENSINO TÉCNICO	TOTAL EM/EP	EDUC. JOVENS E ADULTOS			EDUC. ESPECIAL	TOTAL EDUCAÇÃO BÁSICA	CRESC / DECRES
	EDUCAÇÃO INFANTIL			ENSINO FUNDAMENTAL			ENSINO MÉDIO			ENSINO FUND.	ENSINO MÉDIO	TOTAL EJA			
	CRECHE	PRÉ-ESC.	TOTAL	INICIAIS	FINAIS	TOTAL									
2021	-	-	-	-	-	-	-	-	-	-	-	-	-	-	-100,0%
2020	-	-	-	-	-	-	-	-	-	-	-	-	-	-	-100,0%
2019	-	-	-	-	-	-	-	-	-	-	-	-	-	-	-100,0%
2018	-	-	-	-	-	-	-	-	-	-	-	-	-	-	-100,0%
2017	-	-	-	-	-	-	-	-	-	-	-	-	-	-	-100,0%
2016	-	-	-	-	-	-	-	-	-	-	-	-	-	-	-100,0%
2015	-	-	-	-	-	-	-	-	-	-	-	-	-	-	-100,0%
2014	-	-	-	-	-	-	-	-	-	-	-	-	-	-	-100,0%
2013	-	-	-	-	-	-	-	-	-	-	-	-	-	-	-100,0%
2012	-	-	-	-	-	-	-	-	-	-	-	-	-	-	-100,0%
2011	-	-	-	-	-	-	-	-	-	-	-	-	-	-	-100,0%
2010	-	-	-	-	-	-	-	-	-	-	-	-	-	-	-100,0%
2009	-	-	-	-	-	-	-	-	-	-	-	-	-	-	-100,0%
2008	-	-	-	-	-	-	-	-	-	-	-	-	-	-	-100,0%
2007	-	-	-	-	-	-	-	-	-	-	-	-	-	-	-100,0%
2006	-	-	-	-	-	-	-	-	-	-	-	-	-	-	-100,0%
2005	-	-	-	-	-	-	-	-	-	-	-	-	-	-	-100,0%
2004	-	3	3	3	-	3	-	-	-	-	-	-	-	6	-33,3%
2003	-	4	4	5	-	5	-	-	-	-	-	-	-	9	12,5%
2002	-	2	2	6	-	6	-	-	-	-	-	-	-	8	-27,3%
2001	-	1	1	10	-	10	-	-	-	-	-	-	-	11	-15,4%
2000	-	-	-	13	-	13	-	-	-	-	-	-	-	13	-13,3%
1999	-	-	-	15	15	15	-	-	-	-	-	-	-	15	-37,5%
1998	2	-	2	22	-	22	-	-	-	-	-	-	-	24	-17,2%
1997	-	-	-	-	-	29	-	-	-	-	-	-	-	29	0,0%

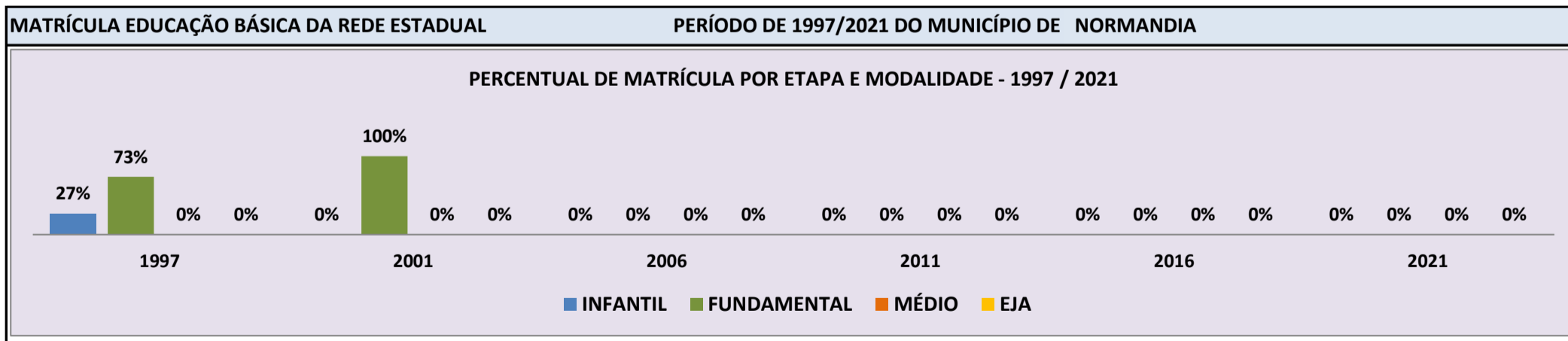


Fonte: INEP/Censo da Educação Básica

**CENSO ESCOLAR EDUCAÇÃO BÁSICA - 1997 / 2021**

<b>DADOS E CARACTERÍSTICAS DA ESCOLA</b>		<b>REDE: ESTADUAL</b>		<b>ESCOLA INDÍGENA: NÃO</b>	
<b>CÓDIGO: 14000342</b>		<b>ESCOLA ESTADUAL SAO JOSE</b>			
<b>END:</b>		<b>Nº:</b>		<b>CEP:</b>	
<b>BAIRRO:</b>		<b>LOCALIZAÇÃO: RURAL</b>		<b>MUNICÍPIO: ALTO ALEGRE</b>	
<b>DDD:</b>	<b>TELEFONE:</b>	<b>SALA DE AULA:</b>	<b>BIBLIOTECA:</b>	<b>REFEITÓRIO:</b>	<b>NÃO</b>
<b>LAB. DE INFORMÁTICA:</b>	<b>NÃO</b>	<b>AUDITÓRIO:</b>	<b>NÃO</b>	<b>PÁTIO COBERTO:</b>	<b>NÃO</b>
			<b>NÃO</b>	<b>QUADRA DE ESPORTES:</b>	<b>NÃO</b>

MATRÍCULA CENSO ESCOLAR															
ANO	ENSINO REGULAR							ED. PROF. ENSINO TÉCNICO	TOTAL EM/EP	EDUC. JOVENS E ADULTOS			EDUC. ESPECIAL	TOTAL EDUCAÇÃO BÁSICA	CRESC / DECRES
	EDUCAÇÃO INFANTIL			ENSINO FUNDAMENTAL			ENSINO MÉDIO			ENSINO FUND.	ENSINO MÉDIO	TOTAL EJA			
	CRECHE	PRÉ-ESC.	TOTAL	INICIAIS	FINAIS	TOTAL									
2021	-	-	-	-	-	-	-	-	-	-	-	-	-	-	-100,0%
2020	-	-	-	-	-	-	-	-	-	-	-	-	-	-	-100,0%
2019	-	-	-	-	-	-	-	-	-	-	-	-	-	-	-100,0%
2018	-	-	-	-	-	-	-	-	-	-	-	-	-	-	-100,0%
2017	-	-	-	-	-	-	-	-	-	-	-	-	-	-	-100,0%
2016	-	-	-	-	-	-	-	-	-	-	-	-	-	-	-100,0%
2015	-	-	-	-	-	-	-	-	-	-	-	-	-	-	-100,0%
2014	-	-	-	-	-	-	-	-	-	-	-	-	-	-	-100,0%
2013	-	-	-	-	-	-	-	-	-	-	-	-	-	-	-100,0%
2012	-	-	-	-	-	-	-	-	-	-	-	-	-	-	-100,0%
2011	-	-	-	-	-	-	-	-	-	-	-	-	-	-	-100,0%
2010	-	-	-	-	-	-	-	-	-	-	-	-	-	-	-100,0%
2009	-	-	-	-	-	-	-	-	-	-	-	-	-	-	-100,0%
2008	-	-	-	-	-	-	-	-	-	-	-	-	-	-	-100,0%
2007	-	-	-	-	-	-	-	-	-	-	-	-	-	-	-100,0%
2006	-	-	-	-	-	-	-	-	-	-	-	-	-	-	-100,0%
2005	-	-	-	-	-	-	-	-	-	-	-	-	-	-	-100,0%
2004	-	3	3	9	-	9	-	-	-	-	-	-	-	12	71,4%
2003	-	1	1	6	-	6	-	-	-	-	-	-	-	7	-12,5%
2002	-	2	2	6	-	6	-	-	-	-	-	-	-	8	0,0%
2001	-	-	-	8	-	8	-	-	-	-	-	-	-	8	-11,1%
2000	-	-	-	9	-	9	-	-	-	-	-	-	-	9	-30,8%
1999	-	-	-	13	13	13	-	-	-	-	-	-	-	13	85,7%
1998	-	-	-	7	-	7	-	-	-	-	-	-	-	7	-53,3%
1997	-	4	4	-	-	11	-	-	-	-	-	-	-	15	0,0%



Fonte: INEP/Censo da Educação Básica

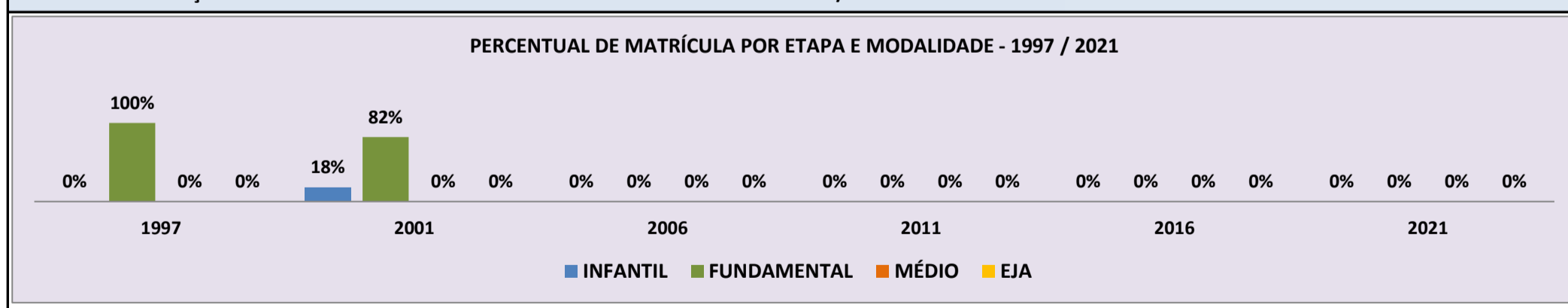
**CENSO ESCOLAR EDUCAÇÃO BÁSICA - 1997 / 2021**

<b>DADOS E CARACTERÍSTICAS DA ESCOLA</b>		<b>REDE: ESTADUAL</b>		<b>ESCOLA INDÍGENA: NÃO</b>	
<b>CÓDIGO: 14000350</b>		<b>ESCOLA ESTADUAL SAO PAULO</b>			
<b>END:</b>		<b>Nº:</b>		<b>CEP:</b>	
<b>BAIRRO:</b>		<b>LOCALIZAÇÃO: RURAL</b>		<b>MUNICÍPIO: ALTO ALEGRE</b>	
<b>DDD:</b>	<b>TELEFONE:</b>	<b>SALA DE AULA:</b>	<b>BIBLIOTECA:</b>	<b>REFEITÓRIO:</b>	<b>NÃO</b>
<b>LAB. DE INFORMÁTICA:</b>	<b>NÃO</b>	<b>AUDITÓRIO:</b>	<b>NÃO</b>	<b>PÁTIO COBERTO:</b>	<b>NÃO</b>
			<b>NÃO</b>	<b>QUADRA DE ESPORTES:</b>	<b>NÃO</b>

**MATRÍCULA CENSO ESCOLAR**

ANO	ENSINO REGULAR							ED. PROF. ENSINO TÉCNICO	TOTAL EM/EP	EDUC. JOVENS E ADULTOS			EDUC. ESPECIAL	TOTAL EDUCAÇÃO BÁSICA	CRESC / DECRESC
	EDUCAÇÃO INFANTIL			ENSINO FUNDAMENTAL			ENSINO MÉDIO			ENSINO FUND.	ENSINO MÉDIO	TOTAL EJA			
	CRECHE	PRÉ-ESC.	TOTAL	INICIAIS	FINAIS	TOTAL									
2021	-	-	-	-	-	-	-	-	-	-	-	-	-	-	-100,0%
2020	-	-	-	-	-	-	-	-	-	-	-	-	-	-	-100,0%
2019	-	-	-	-	-	-	-	-	-	-	-	-	-	-	-100,0%
2018	-	-	-	-	-	-	-	-	-	-	-	-	-	-	-100,0%
2017	-	-	-	-	-	-	-	-	-	-	-	-	-	-	-100,0%
2016	-	-	-	-	-	-	-	-	-	-	-	-	-	-	-100,0%
2015	-	-	-	-	-	-	-	-	-	-	-	-	-	-	-100,0%
2014	-	-	-	-	-	-	-	-	-	-	-	-	-	-	-100,0%
2013	-	-	-	-	-	-	-	-	-	-	-	-	-	-	-100,0%
2012	-	-	-	-	-	-	-	-	-	-	-	-	-	-	-100,0%
2011	-	-	-	-	-	-	-	-	-	-	-	-	-	-	-100,0%
2010	-	-	-	-	-	-	-	-	-	-	-	-	-	-	-100,0%
2009	-	-	-	-	-	-	-	-	-	-	-	-	-	-	-100,0%
2008	-	-	-	-	-	-	-	-	-	-	-	-	-	-	-100,0%
2007	-	-	-	-	-	-	-	-	-	-	-	-	-	-	-100,0%
2006	-	-	-	-	-	-	-	-	-	-	-	-	-	-	-100,0%
2005	-	-	-	-	-	-	-	-	-	-	-	-	-	-	-100,0%
2004	-	1	1	3	-	3	-	-	-	-	-	-	-	4	-33,3%
2003	-	4	4	2	-	2	-	-	-	-	-	-	-	6	-14,3%
2002	-	-	-	7	-	7	-	-	-	-	-	-	-	7	-36,4%
2001	-	2	2	9	-	9	-	-	-	-	-	-	-	11	22,2%
2000	-	-	-	9	-	9	-	-	-	-	-	-	-	9	-10,0%
1999	-	-	-	10	10	10	-	-	-	-	-	-	-	10	-56,5%
1998	9	-	9	14	-	14	-	-	-	-	-	-	-	23	27,8%
1997	-	-	-	-	-	18	-	-	-	-	-	-	-	18	0,0%

**MATRÍCULA EDUCAÇÃO BÁSICA DA REDE ESTADUAL PERÍODO DE 1997/2021 DO MUNICÍPIO DE NORMANDIA**

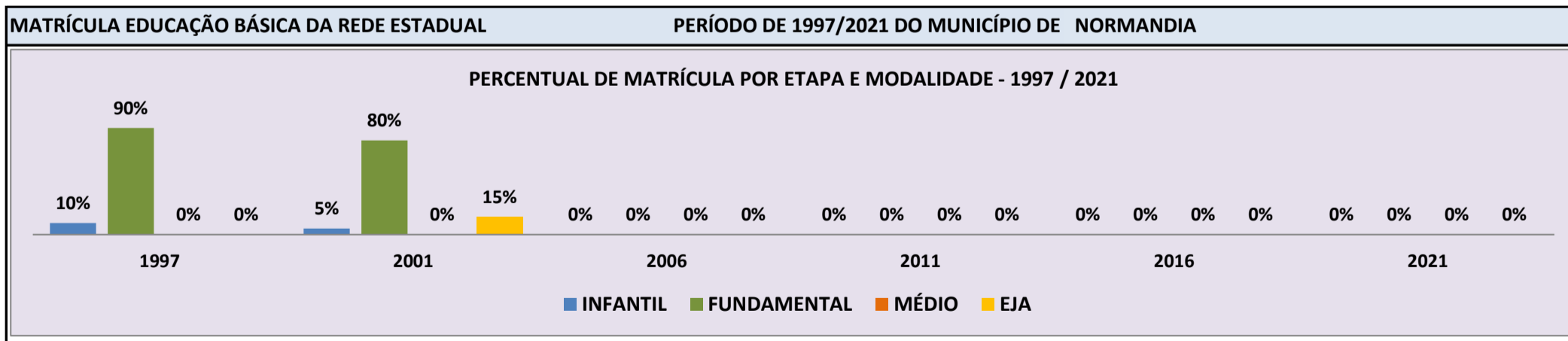


Fonte: INEP/Censo da Educação Básica

**CENSO ESCOLAR EDUCAÇÃO BÁSICA - 1997 / 2021**

<b>DADOS E CARACTERÍSTICAS DA ESCOLA</b>		<b>REDE: ESTADUAL</b>		<b>ESCOLA INDÍGENA: NÃO</b>	
<b>CÓDIGO: 14000369</b>		<b>ESCOLA ESTADUAL SEVERO BRITO</b>			
<b>END:</b>		<b>Nº:</b>		<b>CEP:</b>	
<b>BAIRRO:</b>		<b>LOCALIZAÇÃO: RURAL</b>		<b>MUNICÍPIO: ALTO ALEGRE</b>	
<b>DDD:</b>	<b>TELEFONE:</b>	<b>SALA DE AULA:</b>	<b>BIBLIOTECA:</b>	<b>REFEITÓRIO:</b>	<b>NÃO</b>
<b>LAB. DE INFORMÁTICA:</b>	<b>NÃO</b>	<b>AUDITÓRIO:</b>	<b>NÃO</b>	<b>PÁTIO COBERTO:</b>	<b>NÃO</b>
			<b>NÃO</b>	<b>QUADRA DE ESPORTES:</b>	<b>NÃO</b>

MATRÍCULA CENSO ESCOLAR															
ANO	ENSINO REGULAR							ED. PROF. ENSINO TÉCNICO	TOTAL EM/EP	EDUC. JOVENS E ADULTOS			EDUC. ESPECIAL	TOTAL EDUCAÇÃO BÁSICA	CRESC / DECRESC
	EDUCAÇÃO INFANTIL			ENSINO FUNDAMENTAL			ENSINO MÉDIO			ENSINO FUND.	ENSINO MÉDIO	TOTAL EJA			
	CRECHE	PRÉ-ESC.	TOTAL	INICIAIS	FINAIS	TOTAL									
2021	-	-	-	-	-	-	-	-	-	-	-	-	-	-	-100,0%
2020	-	-	-	-	-	-	-	-	-	-	-	-	-	-	-100,0%
2019	-	-	-	-	-	-	-	-	-	-	-	-	-	-	-100,0%
2018	-	-	-	-	-	-	-	-	-	-	-	-	-	-	-100,0%
2017	-	-	-	-	-	-	-	-	-	-	-	-	-	-	-100,0%
2016	-	-	-	-	-	-	-	-	-	-	-	-	-	-	-100,0%
2015	-	-	-	-	-	-	-	-	-	-	-	-	-	-	-100,0%
2014	-	-	-	-	-	-	-	-	-	-	-	-	-	-	-100,0%
2013	-	-	-	-	-	-	-	-	-	-	-	-	-	-	-100,0%
2012	-	-	-	-	-	-	-	-	-	-	-	-	-	-	-100,0%
2011	-	-	-	-	-	-	-	-	-	-	-	-	-	-	-100,0%
2010	-	-	-	-	-	-	-	-	-	-	-	-	-	-	-100,0%
2009	-	-	-	-	-	-	-	-	-	-	-	-	-	-	-100,0%
2008	-	-	-	-	-	-	-	-	-	-	-	-	-	-	-100,0%
2007	-	-	-	-	-	-	-	-	-	-	-	-	-	-	-100,0%
2006	-	-	-	-	-	-	-	-	-	-	-	-	-	-	-100,0%
2005	-	-	-	-	-	-	-	-	-	-	-	-	-	-	-100,0%
2004	-	18	18	57	106	163	22	-	22	28	-	28	-	231	-17,8%
2003	-	20	20	89	106	195	-	-	-	-	-	66	-	281	18,6%
2002	-	28	28	50	90	140	-	-	-	-	-	69	-	237	22,2%
2001	-	10	10	60	95	155	-	-	-	-	-	29	-	194	11,5%
2000	-	17	17	66	91	157	-	-	-	-	-	-	-	174	-8,4%
1999	20	-	20	70	170	170	-	-	-	-	-	-	-	190	46,2%
1998	12	-	12	70	48	118	-	-	-	-	-	-	-	130	14,0%
1997	-	11	11	-	-	103	-	-	-	-	-	-	-	114	0,0%



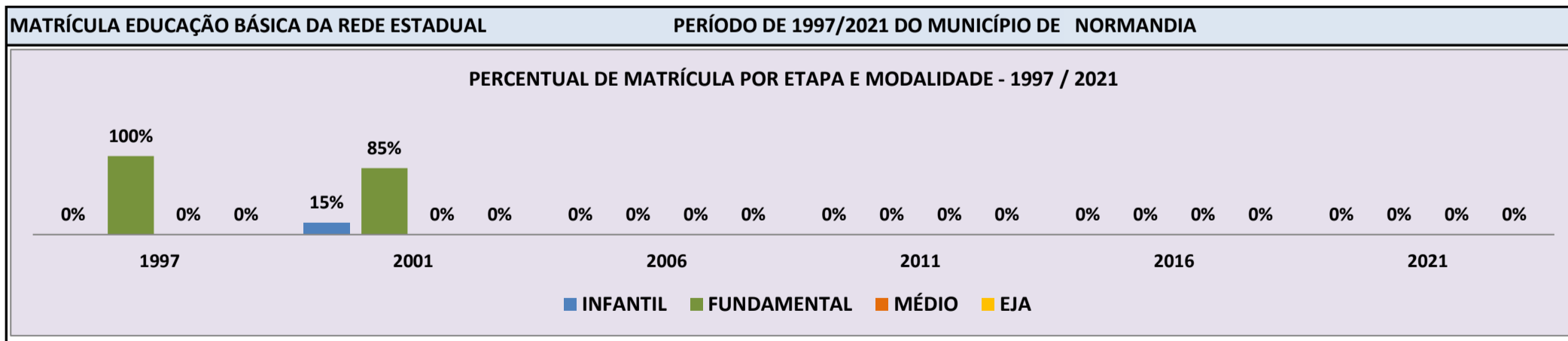
Fonte: INEP/Censo da Educação Básica



**CENSO ESCOLAR EDUCAÇÃO BÁSICA - 1997 / 2021**

<b>DADOS E CARACTERÍSTICAS DA ESCOLA</b>		<b>REDE: ESTADUAL</b>		<b>ESCOLA INDÍGENA: NÃO</b>	
<b>CÓDIGO: 14000377</b>		<b>ESCOLA ESTADUAL TAVARES BASTOS</b>			
<b>END:</b>		<b>Nº:</b>		<b>CEP:</b>	
<b>BAIRRO:</b>		<b>LOCALIZAÇÃO: RURAL</b>		<b>MUNICÍPIO: ALTO ALEGRE</b>	
<b>DDD:</b>	<b>TELEFONE:</b>	<b>SALA DE AULA:</b>	<b>BIBLIOTECA:</b>	<b>REFEITÓRIO:</b>	<b>NÃO</b>
<b>LAB. DE INFORMÁTICA:</b>	<b>NÃO</b>	<b>AUDITÓRIO:</b>	<b>NÃO</b>	<b>PÁTIO COBERTO:</b>	<b>NÃO</b>
			<b>NÃO</b>	<b>QUADRA DE ESPORTES:</b>	<b>NÃO</b>

MATRÍCULA CENSO ESCOLAR															
ANO	ENSINO REGULAR							ED. PROF. ENSINO TÉCNICO	TOTAL EM/EP	EDUC. JOVENS E ADULTOS			EDUC. ESPECIAL	TOTAL EDUCAÇÃO BÁSICA	CRESC / DECRES
	EDUCAÇÃO INFANTIL			ENSINO FUNDAMENTAL			ENSINO MÉDIO			ENSINO FUND.	ENSINO MÉDIO	TOTAL EJA			
	CRECHE	PRÉ-ESC.	TOTAL	INICIAIS	FINAIS	TOTAL									
2021	-	-	-	-	-	-	-	-	-	-	-	-	-	-	-100,0%
2020	-	-	-	-	-	-	-	-	-	-	-	-	-	-	-100,0%
2019	-	-	-	-	-	-	-	-	-	-	-	-	-	-	-100,0%
2018	-	-	-	-	-	-	-	-	-	-	-	-	-	-	-100,0%
2017	-	-	-	-	-	-	-	-	-	-	-	-	-	-	-100,0%
2016	-	-	-	-	-	-	-	-	-	-	-	-	-	-	-100,0%
2015	-	-	-	-	-	-	-	-	-	-	-	-	-	-	-100,0%
2014	-	-	-	-	-	-	-	-	-	-	-	-	-	-	-100,0%
2013	-	-	-	-	-	-	-	-	-	-	-	-	-	-	-100,0%
2012	-	-	-	-	-	-	-	-	-	-	-	-	-	-	-100,0%
2011	-	-	-	-	-	-	-	-	-	-	-	-	-	-	-100,0%
2010	-	-	-	-	-	-	-	-	-	-	-	-	-	-	-100,0%
2009	-	-	-	-	-	-	-	-	-	-	-	-	-	-	-100,0%
2008	-	-	-	-	-	-	-	-	-	-	-	-	-	-	-100,0%
2007	-	-	-	-	-	-	-	-	-	-	-	-	-	-	-100,0%
2006	-	-	-	-	-	-	-	-	-	-	-	-	-	-	-100,0%
2005	-	-	-	-	-	-	-	-	-	-	-	-	-	-	-100,0%
2004	-	2	2	11	-	11	-	-	-	-	-	-	-	13	30,0%
2003	-	2	2	8	-	8	-	-	-	-	-	-	-	10	-33,3%
2002	-	2	2	13	-	13	-	-	-	-	-	-	-	15	15,4%
2001	-	2	2	11	-	11	-	-	-	-	-	-	-	13	18,2%
2000	-	-	-	11	-	11	-	-	-	-	-	-	-	11	-31,3%
1999	3	-	3	13	13	13	-	-	-	-	-	-	-	16	6,7%
1998	5	-	5	10	-	10	-	-	-	-	-	-	-	15	50,0%
1997	-	-	-	-	-	10	-	-	-	-	-	-	-	10	0,0%



Fonte: INEP/Censo da Educação Básica

**CENSO ESCOLAR EDUCAÇÃO BÁSICA - 1997 / 2021**

<b>DADOS E CARACTERÍSTICAS DA ESCOLA</b>				<b>REDE: ESTADUAL</b>				<b>ESCOLA INDÍGENA: SIM</b>			
<b>CÓDIGO: 14000385</b>		<b>ESCOLA ESTADUAL INDIGENA WAIKAS</b>									
<b>END: COMUNIDADE WAIKAS</b>								<b>Nº: -</b>		<b>CEP: 69.350.-000</b>	
<b>BAIRRO: REGIAO WAIKAS</b>		<b>LOCALIZAÇÃO: RURAL</b>				<b>MUNICÍPIO: ALTO ALEGRE</b>					
<b>DDD: 95</b>		<b>TELEFONE: 99172-3116</b>		<b>SALA DE AULA: -</b>		<b>BIBLIOTECA: NÃO</b>		<b>REFEITÓRIO: NÃO</b>			
<b>LAB. DE INFORMÁTICA: NÃO</b>		<b>AUDITÓRIO: NÃO</b>		<b>PÁTIO COBERTO: NÃO</b>		<b>QUADRA DE ESPORTES: NÃO</b>					

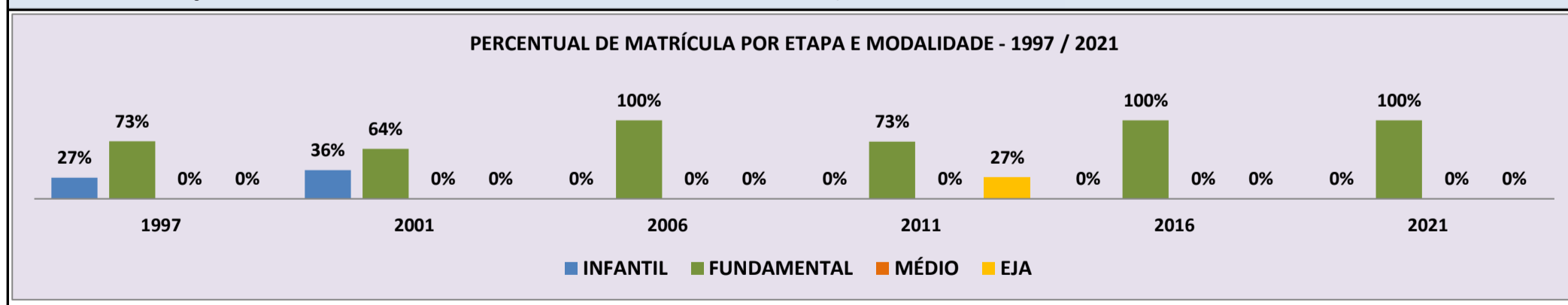
**MATRÍCULA CENSO ESCOLAR**

ANO	ENSINO REGULAR							ED. PROF. ENSINO TÉCNICO	TOTAL EM/EP	EDUC. JOVENS E ADULTOS			EDUC. ESPECIAL	TOTAL EDUCAÇÃO BÁSICA	CRESC / DECRES
	EDUCAÇÃO INFANTIL			ENSINO FUNDAMENTAL			ENSINO MÉDIO			ENSINO FUND.	ENSINO MÉDIO	TOTAL EJA			
	CRECHE	PRÉ-ESC.	TOTAL	INICIAIS	FINAIS	TOTAL									
2021	-	-	-	17	-	17	-	-	-	-	-	-	-	17	21,4%
2020	-	-	-	14	-	14	-	-	-	-	-	-	-	14	-17,6%
2019	-	-	-	17	-	17	-	-	-	-	-	-	-	17	6,3%
2018	-	-	-	16	-	16	-	-	-	-	-	-	-	16	0,0%
2017	-	-	-	16	-	16	-	-	-	-	-	-	-	16	-20,0%
2016	-	-	-	20	-	20	-	-	-	-	-	-	-	20	25,0%
2015	-	-	-	16	-	16	-	-	-	-	-	-	-	16	23,1%
2014	-	-	-	13	-	13	-	-	-	-	-	-	-	13	8,3%
2013	-	-	-	12	-	12	-	-	-	-	-	-	-	12	-45,5%
2012	-	-	-	16	-	16	-	-	-	6	-	6	-	22	0,0%
2011	-	-	-	16	-	16	-	-	-	6	-	6	-	22	-12,0%
2010	-	-	-	19	-	19	-	-	-	6	-	6	-	25	150,0%
2009	-	-	-	10	-	10	-	-	-	-	-	-	-	10	-37,5%
2008	-	-	-	16	-	16	-	-	-	-	-	-	-	16	-5,9%
2007	-	-	-	17	-	17	-	-	-	-	-	-	-	17	-29,2%
2006	-	-	-	24	-	24	-	-	-	-	-	-	-	24	9,1%
2005	-	6	6	16	-	16	-	-	-	-	-	-	-	22	83,3%
2004	-	8	8	4	-	4	-	-	-	-	-	-	-	12	-14,3%
2003	-	6	6	8	-	8	-	-	-	-	-	-	-	14	-22,2%
2002	-	7	7	11	-	11	-	-	-	-	-	-	-	18	-18,2%
2001	-	8	8	14	-	14	-	-	-	-	-	-	-	22	22,2%
2000	-	4	4	14	-	14	-	-	-	-	-	-	-	18	28,6%
1999	2	-	2	12	12	12	-	-	-	-	-	-	-	14	0,0%
1998	2	-	2	12	-	12	-	-	-	-	-	-	-	14	-6,7%
1997	-	4	4	-	-	11	-	-	-	-	-	-	-	15	0,0%

**MATRÍCULA EDUCAÇÃO BÁSICA DA REDE ESTADUAL**

**PERÍODO DE 1997/2021 DO MUNICÍPIO DE NORMANDIA**

**PERCENTUAL DE MATRÍCULA POR ETAPA E MODALIDADE - 1997 / 2021**

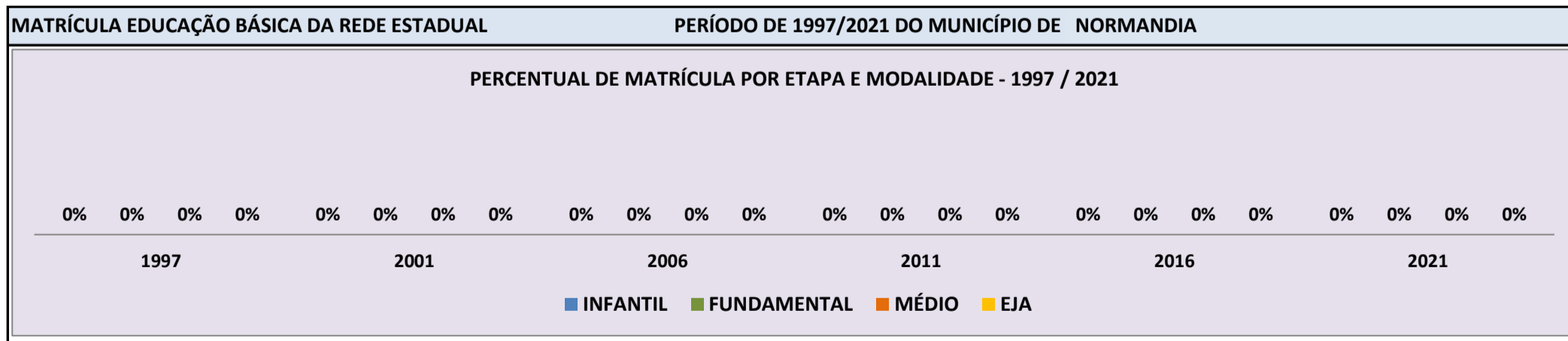


Fonte: INEP/Censo da Educação Básica

**CENSO ESCOLAR EDUCAÇÃO BÁSICA - 1997 / 2021**

<b>DADOS E CARACTERÍSTICAS DA ESCOLA</b>		<b>REDE: ESTADUAL</b>		<b>ESCOLA INDÍGENA: NÃO</b>	
<b>CÓDIGO: 14000415</b>		<b>ESCOLA ESTADUAL ENSINO FUNDAMENTAL SESARINA MARIA VIANA</b>			
<b>END:</b>		<b>Nº:</b>		<b>CEP:</b>	
<b>BAIRRO:</b>		<b>LOCALIZAÇÃO: RURAL</b>		<b>MUNICÍPIO: ALTO ALEGRE</b>	
<b>DDD:</b>	<b>TELEFONE:</b>	<b>SALA DE AULA:</b>	<b>BIBLIOTECA:</b>	<b>REFEITÓRIO:</b>	<b>NÃO</b>
<b>LAB. DE INFORMÁTICA:</b>	<b>NÃO</b>	<b>AUDITÓRIO:</b>	<b>NÃO</b>	<b>PÁTIO COBERTO:</b>	<b>NÃO</b>
			<b>NÃO</b>	<b>QUADRA DE ESPORTES:</b>	<b>NÃO</b>

MATRÍCULA CENSO ESCOLAR															
ANO	ENSINO REGULAR							ED. PROF. ENSINO TÉCNICO	TOTAL EM/EP	EDUC. JOVENS E ADULTOS			EDUC. ESPECIAL	TOTAL EDUCAÇÃO BÁSICA	CRESC / DECRES
	EDUCAÇÃO INFANTIL			ENSINO FUNDAMENTAL			ENSINO MÉDIO			ENSINO FUND.	ENSINO MÉDIO	TOTAL EJA			
	CRECHE	PRÉ-ESC.	TOTAL	INICIAIS	FINAIS	TOTAL									
2021	-	-	-	-	-	-	-	-	-	-	-	-	-	-	-100,0%
2020	-	-	-	-	-	-	-	-	-	-	-	-	-	-	-100,0%
2019	-	-	-	-	-	-	-	-	-	-	-	-	-	-	-100,0%
2018	-	-	-	-	-	-	-	-	-	-	-	-	-	-	-100,0%
2017	-	-	-	-	-	-	-	-	-	-	-	-	-	-	-100,0%
2016	-	-	-	-	-	-	-	-	-	-	-	-	-	-	-100,0%
2015	-	-	-	-	-	-	-	-	-	-	-	-	-	-	-100,0%
2014	-	-	-	-	-	-	-	-	-	-	-	-	-	-	-100,0%
2013	-	-	-	-	-	-	-	-	-	-	-	-	-	-	-100,0%
2012	-	-	-	-	-	-	-	-	-	-	-	-	-	-	-100,0%
2011	-	-	-	-	-	-	-	-	-	-	-	-	-	-	-100,0%
2010	-	-	-	-	-	-	-	-	-	-	-	-	-	-	-100,0%
2009	-	-	-	-	-	-	-	-	-	-	-	-	-	-	-100,0%
2008	-	-	-	-	-	-	-	-	-	-	-	-	-	-	-100,0%
2007	-	-	-	-	-	-	-	-	-	-	-	-	-	-	-100,0%
2006	-	-	-	-	-	-	-	-	-	-	-	-	-	-	-100,0%
2005	-	-	-	-	-	-	-	-	-	-	-	-	-	-	-100,0%
2004	-	-	-	-	-	-	-	-	-	-	-	-	-	-	-100,0%
2003	-	153	153	41	-	41	-	-	-	-	100	-	294	-	-100,0%
2002	-	-	-	-	-	-	-	-	-	-	-	-	-	-	-100,0%
2001	-	-	-	-	-	-	-	-	-	-	-	-	-	-	-100,0%
2000	-	113	113	-	-	-	-	-	-	-	-	-	113	-	-100,0%
1999	-	-	-	-	-	-	-	-	-	-	-	-	-	-	-100,0%
1998	-	-	-	-	-	-	-	-	-	-	-	-	-	-	-100,0%
1997	-	-	-	-	-	-	-	-	-	-	-	-	-	-	0,0%




Fonte: INEP/Censo da Educação Básica

**CENSO ESCOLAR EDUCAÇÃO BÁSICA - 1997 / 2021**

<b>DADOS E CARACTERÍSTICAS DA ESCOLA</b>		<b>REDE: ESTADUAL</b>		<b>ESCOLA INDÍGENA: NÃO</b>	
<b>CÓDIGO: 14000431</b>		<b>NEJA ALTO ALEGRE</b>			
<b>END:</b>				<b>Nº: - CEP: -</b>	
<b>BAIRRO:</b>		<b>LOCALIZAÇÃO: RURAL</b>		<b>MUNICÍPIO: ALTO ALEGRE</b>	
<b>DDD: - TELEFONE: -</b>		<b>SALA DE AULA: -</b>		<b>BIBLIOTECA: NÃO REFEITÓRIO: NÃO</b>	
<b>LAB. DE INFORMÁTICA: NÃO</b>		<b>AUDITÓRIO: NÃO</b>		<b>PÁTIO COBERTO: NÃO QUADRA DE ESPORTES: NÃO</b>	

MATRÍCULA CENSO ESCOLAR															
ANO	ENSINO REGULAR							ED. PROF. ENSINO TÉCNICO	TOTAL EM/EP	EDUC. JOVENS E ADULTOS			EDUC. ESPECIAL	TOTAL EDUCAÇÃO BÁSICA	CRESC / DECRES
	EDUCAÇÃO INFANTIL			ENSINO FUNDAMENTAL			ENSINO MÉDIO			ENSINO FUND.	ENSINO MÉDIO	TOTAL EJA			
	CRECHE	PRÉ-ESC.	TOTAL	INICIAIS	FINAIS	TOTAL									
2021	-	-	-	-	-	-	-	-	-	-	-	-	-	-	-100,0%
2020	-	-	-	-	-	-	-	-	-	-	-	-	-	-	-100,0%
2019	-	-	-	-	-	-	-	-	-	-	-	-	-	-	-100,0%
2018	-	-	-	-	-	-	-	-	-	-	-	-	-	-	-100,0%
2017	-	-	-	-	-	-	-	-	-	-	-	-	-	-	-100,0%
2016	-	-	-	-	-	-	-	-	-	-	-	-	-	-	-100,0%
2015	-	-	-	-	-	-	-	-	-	-	-	-	-	-	-100,0%
2014	-	-	-	-	-	-	-	-	-	-	-	-	-	-	-100,0%
2013	-	-	-	-	-	-	-	-	-	-	-	-	-	-	-100,0%
2012	-	-	-	-	-	-	-	-	-	-	-	-	-	-	-100,0%
2011	-	-	-	-	-	-	-	-	-	-	-	-	-	-	-100,0%
2010	-	-	-	-	-	-	-	-	-	-	-	-	-	-	-100,0%
2009	-	-	-	-	-	-	-	-	-	-	-	-	-	-	-100,0%
2008	-	-	-	-	-	-	-	-	-	-	-	-	-	-	-100,0%
2007	-	-	-	-	-	-	-	-	-	-	-	-	-	-	-100,0%
2006	-	-	-	-	-	-	-	-	-	-	-	-	-	-	-100,0%
2005	-	-	-	-	-	-	-	-	-	-	-	-	-	-	-100,0%
2004	-	-	-	-	-	-	-	-	-	-	-	-	-	-	-100,0%
2003	-	-	-	-	-	-	-	-	-	-	-	-	-	-	-100,0%
2002	-	-	-	-	-	-	-	-	-	-	-	127	-	127	14,4%
2001	-	-	-	-	-	-	-	-	-	-	-	111	-	111	-65,1%
2000	-	-	-	-	-	-	-	-	-	-	-	318	-	318	-100,0%
1999	-	-	-	-	-	-	-	-	-	-	-	-	-	-	-100,0%
1998	-	-	-	-	-	-	-	-	-	-	-	-	-	-	-100,0%
1997	-	-	-	-	-	-	-	-	-	-	-	-	-	-	0,0%



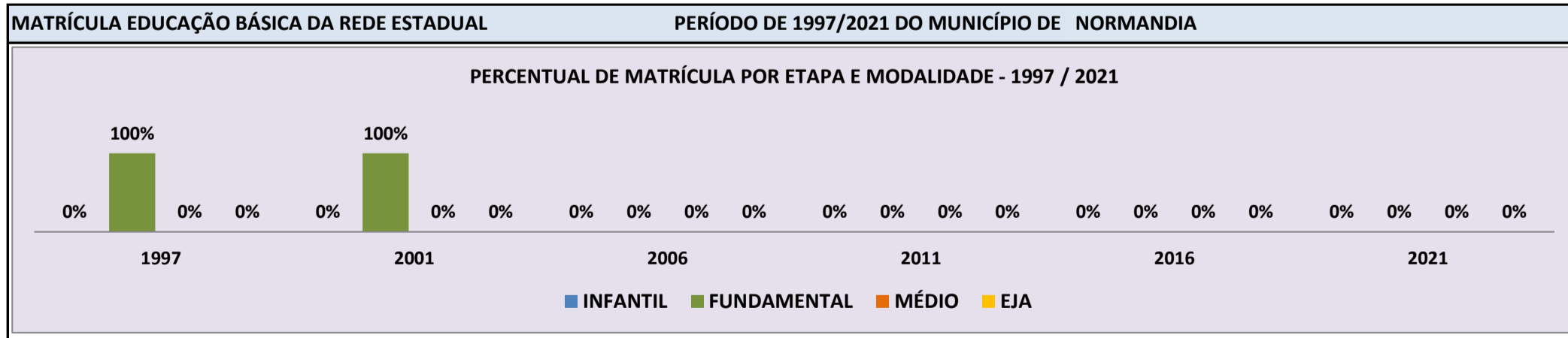
Fonte: INEP/Censo da Educação Básica

**CENSO ESCOLAR EDUCAÇÃO BÁSICA - 1997 / 2021**

<b>DADOS E CARACTERÍSTICAS DA ESCOLA</b>		<b>REDE: ESTADUAL</b>		<b>ESCOLA INDÍGENA: NÃO</b>	
<b>CÓDIGO: 14006065</b>		<b>ESCOLA ESTADUAL NOVA CRISTO REIS</b>			
<b>END:</b>		<b>Nº:</b>		<b>CEP:</b>	
<b>BAIRRO:</b>		<b>LOCALIZAÇÃO: RURAL</b>		<b>MUNICÍPIO: ALTO ALEGRE</b>	
<b>DDD:</b>	<b>TELEFONE:</b>	<b>SALA DE AULA:</b>	<b>BIBLIOTECA:</b>	<b>REFEITÓRIO:</b>	<b>NÃO</b>
<b>LAB. DE INFORMÁTICA:</b>	<b>NÃO</b>	<b>AUDITÓRIO:</b>	<b>NÃO</b>	<b>PÁTIO COBERTO:</b>	<b>NÃO</b>
			<b>NÃO</b>	<b>QUADRA DE ESPORTES:</b>	<b>NÃO</b>

**MATRÍCULA CENSO ESCOLAR**

ANO	ENSINO REGULAR							ED. PROF. ENSINO TÉCNICO	TOTAL EM/EP	EDUC. JOVENS E ADULTOS			EDUC. ESPECIAL	TOTAL EDUCAÇÃO BÁSICA	CRESC / DECRES
	EDUCAÇÃO INFANTIL			ENSINO FUNDAMENTAL			ENSINO MÉDIO			ENSINO FUND.	ENSINO MÉDIO	TOTAL EJA			
	CRECHE	PRÉ-ESC.	TOTAL	INICIAIS	FINAIS	TOTAL									
2021	-	-	-	-	-	-	-	-	-	-	-	-	-	-	-100,0%
2020	-	-	-	-	-	-	-	-	-	-	-	-	-	-	-100,0%
2019	-	-	-	-	-	-	-	-	-	-	-	-	-	-	-100,0%
2018	-	-	-	-	-	-	-	-	-	-	-	-	-	-	-100,0%
2017	-	-	-	-	-	-	-	-	-	-	-	-	-	-	-100,0%
2016	-	-	-	-	-	-	-	-	-	-	-	-	-	-	-100,0%
2015	-	-	-	-	-	-	-	-	-	-	-	-	-	-	-100,0%
2014	-	-	-	-	-	-	-	-	-	-	-	-	-	-	-100,0%
2013	-	-	-	-	-	-	-	-	-	-	-	-	-	-	-100,0%
2012	-	-	-	-	-	-	-	-	-	-	-	-	-	-	-100,0%
2011	-	-	-	-	-	-	-	-	-	-	-	-	-	-	-100,0%
2010	-	-	-	-	-	-	-	-	-	-	-	-	-	-	-100,0%
2009	-	-	-	-	-	-	-	-	-	-	-	-	-	-	-100,0%
2008	-	-	-	-	-	-	-	-	-	-	-	-	-	-	-100,0%
2007	-	-	-	-	-	-	-	-	-	-	-	-	-	-	-100,0%
2006	-	-	-	-	-	-	-	-	-	-	-	-	-	-	-100,0%
2005	-	-	-	-	-	-	-	-	-	-	-	-	-	-	-100,0%
2004	-	-	-	-	-	-	-	-	-	-	-	-	-	-	-100,0%
2003	-	-	-	-	-	-	-	-	-	-	-	-	-	-	-100,0%
2002	-	-	-	4	-	4	-	-	-	-	-	-	-	4	-50,0%
2001	-	-	-	8	-	8	-	-	-	-	-	-	-	8	-46,7%
2000	-	-	-	15	-	15	-	-	-	-	-	-	-	15	7,1%
1999	-	-	-	14	14	14	-	-	-	-	-	-	-	14	-22,2%
1998	-	-	-	18	-	18	-	-	-	-	-	-	-	18	50,0%
1997	-	-	-	-	-	12	-	-	-	-	-	-	-	12	0,0%



Fonte: INEP/Censo da Educação Básica

**CENSO ESCOLAR EDUCAÇÃO BÁSICA - 1997 / 2021**

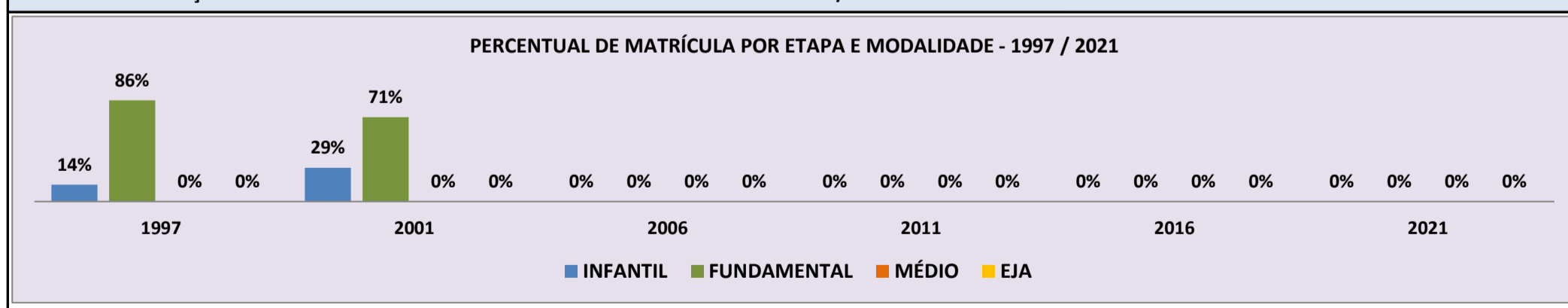
<b>DADOS E CARACTERÍSTICAS DA ESCOLA</b>		<b>REDE: ESTADUAL</b>		<b>ESCOLA INDÍGENA: NÃO</b>	
<b>CÓDIGO: 14006073</b>		<b>ESCOLA ESTADUAL TROPICAL</b>			
<b>END:</b>		<b>Nº:</b>		<b>CEP:</b>	
<b>BAIRRO:</b>		<b>LOCALIZAÇÃO: RURAL</b>		<b>MUNICÍPIO: ALTO ALEGRE</b>	
<b>DDD:</b>	<b>TELEFONE:</b>	<b>SALA DE AULA:</b>	<b>BIBLIOTECA:</b>	<b>REFEITÓRIO:</b>	<b>NÃO</b>
<b>LAB. DE INFORMÁTICA:</b>	<b>NÃO</b>	<b>AUDITÓRIO:</b>	<b>NÃO</b>	<b>PÁTIO COBERTO:</b>	<b>NÃO</b>
			<b>NÃO</b>	<b>QUADRA DE ESPORTES:</b>	<b>NÃO</b>

**MATRÍCULA CENSO ESCOLAR**

ANO	ENSINO REGULAR							ED. PROF. ENSINO TÉCNICO	TOTAL EM/EP	EDUC. JOVENS E ADULTOS			EDUC. ESPECIAL	TOTAL EDUCAÇÃO BÁSICA	CRESC / DECRES
	EDUCAÇÃO INFANTIL			ENSINO FUNDAMENTAL			ENSINO MÉDIO			ENSINO FUND.	ENSINO MÉDIO	TOTAL EJA			
	CRECHE	PRÉ-ESC.	TOTAL	INICIAIS	FINAIS	TOTAL									
2021	-	-	-	-	-	-	-	-	-	-	-	-	-	-	-100,0%
2020	-	-	-	-	-	-	-	-	-	-	-	-	-	-	-100,0%
2019	-	-	-	-	-	-	-	-	-	-	-	-	-	-	-100,0%
2018	-	-	-	-	-	-	-	-	-	-	-	-	-	-	-100,0%
2017	-	-	-	-	-	-	-	-	-	-	-	-	-	-	-100,0%
2016	-	-	-	-	-	-	-	-	-	-	-	-	-	-	-100,0%
2015	-	-	-	-	-	-	-	-	-	-	-	-	-	-	-100,0%
2014	-	-	-	-	-	-	-	-	-	-	-	-	-	-	-100,0%
2013	-	-	-	-	-	-	-	-	-	-	-	-	-	-	-100,0%
2012	-	-	-	-	-	-	-	-	-	-	-	-	-	-	-100,0%
2011	-	-	-	-	-	-	-	-	-	-	-	-	-	-	-100,0%
2010	-	-	-	-	-	-	-	-	-	-	-	-	-	-	-100,0%
2009	-	-	-	-	-	-	-	-	-	-	-	-	-	-	-100,0%
2008	-	-	-	-	-	-	-	-	-	-	-	-	-	-	-100,0%
2007	-	-	-	-	-	-	-	-	-	-	-	-	-	-	-100,0%
2006	-	-	-	-	-	-	-	-	-	-	-	-	-	-	-100,0%
2005	-	-	-	-	-	-	-	-	-	-	-	-	-	-	-100,0%
2004	-	4	4	13	-	13	-	-	-	-	-	-	-	17	325,0%
2003	-	-	-	4	-	4	-	-	-	-	-	-	-	4	-42,9%
2002	-	3	3	4	-	4	-	-	-	-	-	-	-	7	0,0%
2001	-	2	2	5	-	5	-	-	-	-	-	-	-	7	-22,2%
2000	-	2	2	7	-	7	-	-	-	-	-	-	-	9	-25,0%
1999	2	-	2	10	10	10	-	-	-	-	-	-	-	12	-100,0%
1998	-	-	-	-	-	-	-	-	-	-	-	-	-	-	-100,0%
1997	-	2	2	-	-	12	-	-	-	-	-	-	-	14	0,0%

**MATRÍCULA EDUCAÇÃO BÁSICA DA REDE ESTADUAL**

**PERÍODO DE 1997/2021 DO MUNICÍPIO DE NORMANDIA**



Fonte: INEP/Censo da Educação Básica

**CENSO ESCOLAR EDUCAÇÃO BÁSICA - 1997 / 2021**

<b>DADOS E CARACTERÍSTICAS DA ESCOLA</b>		<b>REDE: ESTADUAL</b>		<b>ESCOLA INDÍGENA: NÃO</b>	
<b>CÓDIGO: 14006081</b>		<b>ESCOLA ESTADUAL SEBASTIÃO JOSE DA SILVA</b>			
<b>END:</b>		<b>Nº:</b>		<b>CEP:</b>	
<b>BAIRRO:</b>		<b>LOCALIZAÇÃO: RURAL</b>		<b>MUNICÍPIO: ALTO ALEGRE</b>	
<b>DDD:</b>	<b>TELEFONE:</b>	<b>SALA DE AULA:</b>	<b>BIBLIOTECA:</b>	<b>REFEITÓRIO:</b>	<b>NÃO</b>
<b>LAB. DE INFORMÁTICA:</b>	<b>NÃO</b>	<b>AUDITÓRIO:</b>	<b>NÃO</b>	<b>PÁTIO COBERTO:</b>	<b>NÃO</b>
			<b>NÃO</b>	<b>QUADRA DE ESPORTES:</b>	<b>NÃO</b>

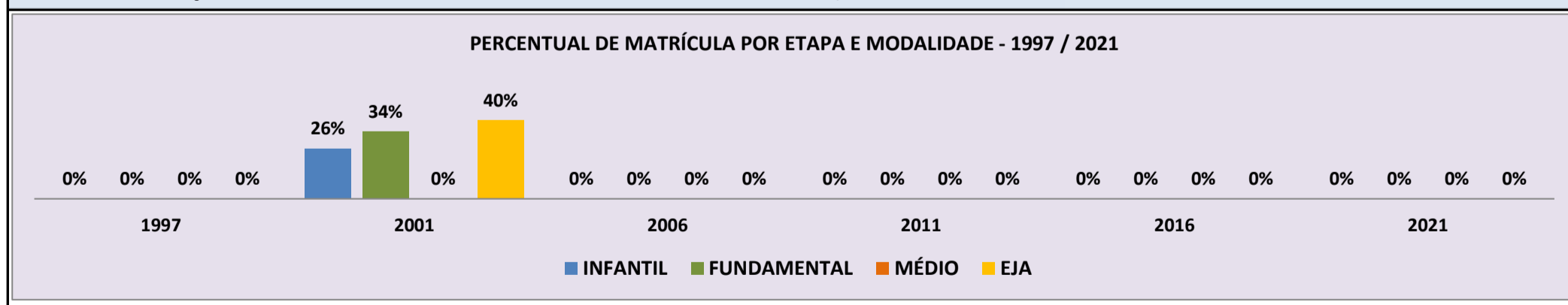
**MATRÍCULA CENSO ESCOLAR**

ANO	ENSINO REGULAR							ED. PROF. ENSINO TÉCNICO	TOTAL EM/EP	EDUC. JOVENS E ADULTOS			EDUC. ESPECIAL	TOTAL EDUCAÇÃO BÁSICA	CRESC / DECRES
	EDUCAÇÃO INFANTIL			ENSINO FUNDAMENTAL			ENSINO MÉDIO			ENSINO FUND.	ENSINO MÉDIO	TOTAL EJA			
	CRECHE	PRÉ-ESC.	TOTAL	INICIAIS	FINAIS	TOTAL									
2021	-	-	-	-	-	-	-	-	-	-	-	-	-	-	-100,0%
2020	-	-	-	-	-	-	-	-	-	-	-	-	-	-	-100,0%
2019	-	-	-	-	-	-	-	-	-	-	-	-	-	-	-100,0%
2018	-	-	-	-	-	-	-	-	-	-	-	-	-	-	-100,0%
2017	-	-	-	-	-	-	-	-	-	-	-	-	-	-	-100,0%
2016	-	-	-	-	-	-	-	-	-	-	-	-	-	-	-100,0%
2015	-	-	-	-	-	-	-	-	-	-	-	-	-	-	-100,0%
2014	-	-	-	-	-	-	-	-	-	-	-	-	-	-	-100,0%
2013	-	-	-	-	-	-	-	-	-	-	-	-	-	-	-100,0%
2012	-	-	-	-	-	-	-	-	-	-	-	-	-	-	-100,0%
2011	-	-	-	-	-	-	-	-	-	-	-	-	-	-	-100,0%
2010	-	-	-	-	-	-	-	-	-	-	-	-	-	-	-100,0%
2009	-	-	-	-	-	-	-	-	-	-	-	-	-	-	-100,0%
2008	-	-	-	-	-	-	-	-	-	-	-	-	-	-	-100,0%
2007	-	-	-	-	-	-	-	-	-	-	-	-	-	-	-100,0%
2006	-	-	-	-	-	-	-	-	-	-	-	-	-	-	-100,0%
2005	-	-	-	-	-	-	-	-	-	-	-	-	-	-	-100,0%
2004	-	1	1	11	-	11	-	-	-	-	-	-	-	12	20,0%
2003	-	2	2	8	-	8	-	-	-	-	-	-	-	10	-50,0%
2002	-	6	6	14	-	14	-	-	-	-	-	-	-	20	-42,9%
2001	-	9	9	12	-	12	-	-	-	-	14	-	-	35	-18,6%
2000	-	7	7	36	-	36	-	-	-	-	-	-	-	43	-100,0%
1999	-	-	-	-	-	-	-	-	-	-	-	-	-	-	-100,0%
1998	-	-	-	-	-	-	-	-	-	-	-	-	-	-	-100,0%
1997	-	-	-	-	-	-	-	-	-	-	-	-	-	-	0,0%

**MATRÍCULA EDUCAÇÃO BÁSICA DA REDE ESTADUAL**

**PERÍODO DE 1997/2021 DO MUNICÍPIO DE NORMANDIA**

**PERCENTUAL DE MATRÍCULA POR ETAPA E MODALIDADE - 1997 / 2021**



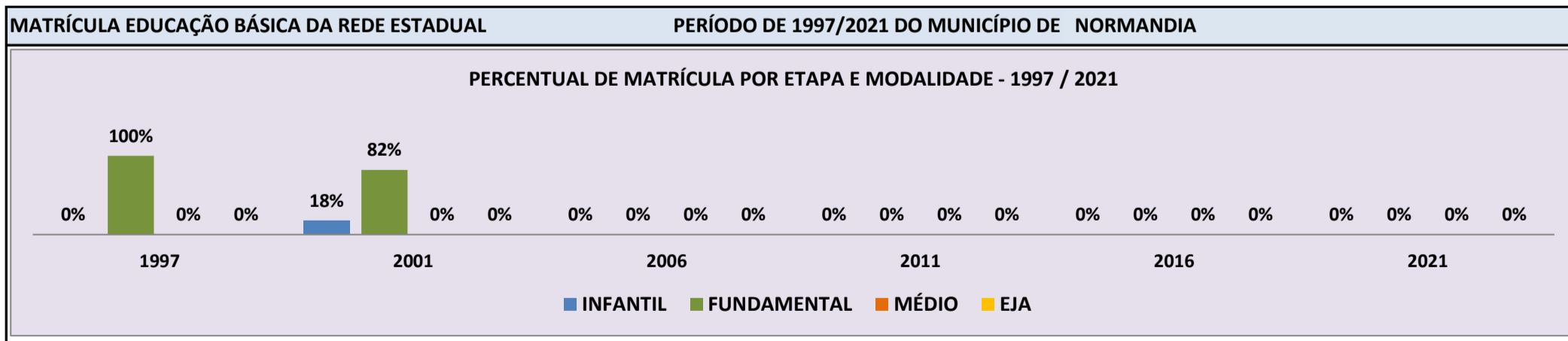
Fonte: INEP/Censo da Educação Básica



**CENSO ESCOLAR EDUCAÇÃO BÁSICA - 1997 / 2021**

<b>DADOS E CARACTERÍSTICAS DA ESCOLA</b>		<b>REDE: ESTADUAL</b>		<b>ESCOLA INDÍGENA: NÃO</b>	
<b>CÓDIGO: 14006090</b>		<b>ESCOLA ESTADUAL DR ULISSES GUIMARAES</b>			
<b>END:</b>		<b>Nº:</b>		<b>CEP:</b>	
<b>BAIRRO:</b>		<b>LOCALIZAÇÃO: RURAL</b>		<b>MUNICÍPIO: ALTO ALEGRE</b>	
<b>DDD:</b>	<b>TELEFONE:</b>	<b>SALA DE AULA:</b>	<b>BIBLIOTECA:</b>	<b>REFEITÓRIO:</b>	<b>NÃO</b>
<b>LAB. DE INFORMÁTICA:</b>	<b>NÃO</b>	<b>AUDITÓRIO:</b>	<b>NÃO</b>	<b>PÁTIO COBERTO:</b>	<b>NÃO</b>
			<b>NÃO</b>	<b>QUADRA DE ESPORTES:</b>	<b>NÃO</b>

MATRÍCULA CENSO ESCOLAR															
ANO	ENSINO REGULAR							ED. PROF. TÉCNICO	TOTAL EM/EP	EDUC. JOVENS E ADULTOS			EDUC. ESPECIAL	TOTAL EDUCAÇÃO BÁSICA	CRESC / DECRESC
	EDUCAÇÃO INFANTIL			ENSINO FUNDAMENTAL			ENSINO MÉDIO			ENSINO FUND.	ENSINO MÉDIO	TOTAL EJA			
	CRECHE	PRÉ-ESC.	TOTAL	INICIAIS	FINAIS	TOTAL									
2021	-	-	-	-	-	-	-	-	-	-	-	-	-	-	-100,0%
2020	-	-	-	-	-	-	-	-	-	-	-	-	-	-	-100,0%
2019	-	-	-	-	-	-	-	-	-	-	-	-	-	-	-100,0%
2018	-	-	-	-	-	-	-	-	-	-	-	-	-	-	-100,0%
2017	-	-	-	-	-	-	-	-	-	-	-	-	-	-	-100,0%
2016	-	-	-	-	-	-	-	-	-	-	-	-	-	-	-100,0%
2015	-	-	-	-	-	-	-	-	-	-	-	-	-	-	-100,0%
2014	-	-	-	-	-	-	-	-	-	-	-	-	-	-	-100,0%
2013	-	-	-	-	-	-	-	-	-	-	-	-	-	-	-100,0%
2012	-	-	-	-	-	-	-	-	-	-	-	-	-	-	-100,0%
2011	-	-	-	-	-	-	-	-	-	-	-	-	-	-	-100,0%
2010	-	-	-	-	-	-	-	-	-	-	-	-	-	-	-100,0%
2009	-	-	-	-	-	-	-	-	-	-	-	-	-	-	-100,0%
2008	-	-	-	-	-	-	-	-	-	-	-	-	-	-	-100,0%
2007	-	-	-	-	-	-	-	-	-	-	-	-	-	-	-100,0%
2006	-	-	-	-	-	-	-	-	-	-	-	-	-	-	-100,0%
2005	-	-	-	-	-	-	-	-	-	-	-	-	-	-	-100,0%
2004	-	1	1	16	-	16	-	-	-	-	-	-	-	17	41,7%
2003	-	1	1	11	-	11	-	-	-	-	-	-	-	12	-25,0%
2002	-	-	-	16	-	16	-	-	-	-	-	-	-	16	-5,9%
2001	-	3	3	14	-	14	-	-	-	-	-	-	-	17	0,0%
2000	-	2	2	15	-	15	-	-	-	-	-	-	-	17	-26,1%
1999	6	-	6	17	17	17	-	-	-	-	-	-	-	23	35,3%
1998	-	-	-	17	-	17	-	-	-	-	-	-	-	17	41,7%
1997	-	-	-	-	-	12	-	-	-	-	-	-	-	12	0,0%

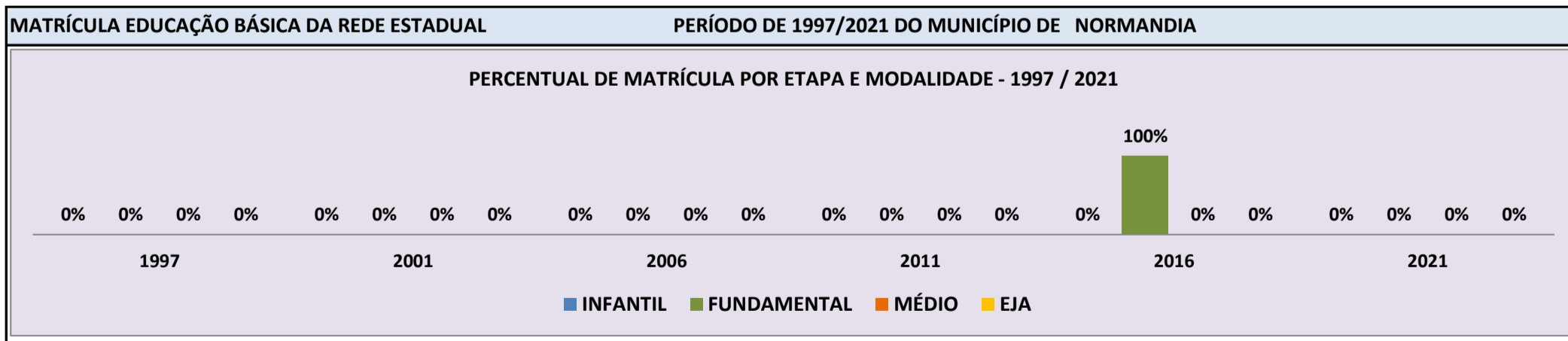


Fonte: INEP/Censo da Educação Básica

**CENSO ESCOLAR EDUCAÇÃO BÁSICA - 1997 / 2021**

<b>DADOS E CARACTERÍSTICAS DA ESCOLA</b>				<b>REDE: ESTADUAL</b>				<b>ESCOLA INDÍGENA: SIM</b>			
<b>CÓDIGO: 14007118</b>		<b>ESCOLA ESTADUAL INDIGENA YANOMAMI URIHITHERI YANO</b>									
<b>END: COMUNIDADE HAXIU</b>								<b>Nº: -</b>		<b>CEP: 69.350.-000</b>	
<b>BAIRRO: REGIAO HAXIU</b>		<b>LOCALIZAÇÃO: RURAL</b>				<b>MUNICÍPIO: ALTO ALEGRE</b>					
<b>DDD: 95</b>		<b>TELEFONE: 3624-1468</b>		<b>SALA DE AULA: -</b>		<b>BIBLIOTECA: NÃO</b>		<b>REFEITÓRIO: NÃO</b>			
<b>LAB. DE INFORMÁTICA: NÃO</b>		<b>AUDITÓRIO: NÃO</b>		<b>PÁTIO COBERTO: NÃO</b>		<b>QUADRA DE ESPORTES: NÃO</b>					

MATRÍCULA CENSO ESCOLAR															
ANO	ENSINO REGULAR							ED. PROF. ENSINO TÉCNICO	TOTAL EM/EP	EDUC. JOVENS E ADULTOS			EDUC. ESPECIAL	TOTAL EDUCAÇÃO BÁSICA	CRESC / DECRES
	EDUCAÇÃO INFANTIL			ENSINO FUNDAMENTAL			ENSINO MÉDIO			ENSINO FUND.	ENSINO MÉDIO	TOTAL EJA			
	CRECHE	PRÉ-ESC.	TOTAL	INICIAIS	FINAIS	TOTAL									
2021	-	-	-	-	-	-	-	-	-	-	-	-	-	-	-100,0%
2020	-	-	-	50	-	50	-	-	-	-	-	-	-	50	-9,1%
2019	-	-	-	55	-	55	-	-	-	-	-	-	-	55	61,8%
2018	-	-	-	34	-	34	-	-	-	-	-	-	-	34	0,0%
2017	-	-	-	34	-	34	-	-	-	-	-	-	-	34	-2,9%
2016	-	-	-	35	-	35	-	-	-	-	-	-	-	35	-20,5%
2015	-	-	-	44	-	44	-	-	-	-	-	-	-	44	0,0%
2014	-	-	-	44	-	44	-	-	-	-	-	-	-	44	0,0%
2013	-	-	-	44	-	44	-	-	-	-	-	-	-	44	-2,2%
2012	-	-	-	45	-	45	-	-	-	-	-	-	-	45	-100,0%
2011	-	-	-	-	-	-	-	-	-	-	-	-	-	-	-100,0%
2010	-	-	-	-	-	-	-	-	-	-	-	-	-	-	-100,0%
2009	-	-	-	-	-	-	-	-	-	-	-	-	-	-	-100,0%
2008	-	-	-	-	-	-	-	-	-	-	-	-	-	-	-100,0%
2007	-	-	-	-	-	-	-	-	-	-	-	-	-	-	-100,0%
2006	-	-	-	-	-	-	-	-	-	-	-	-	-	-	-100,0%
2005	-	-	-	-	-	-	-	-	-	-	-	-	-	-	-100,0%
2004	-	-	-	-	-	-	-	-	-	-	-	-	-	-	-100,0%
2003	-	-	-	-	-	-	-	-	-	-	-	-	-	-	-100,0%
2002	-	-	-	-	-	-	-	-	-	-	-	-	-	-	-100,0%
2001	-	-	-	-	-	-	-	-	-	-	-	-	-	-	-100,0%
2000	-	-	-	-	-	-	-	-	-	-	-	-	-	-	-100,0%
1999	-	-	-	-	-	-	-	-	-	-	-	-	-	-	-100,0%
1998	-	-	-	-	-	-	-	-	-	-	-	-	-	-	-100,0%
1997	-	-	-	-	-	-	-	-	-	-	-	-	-	-	0,0%

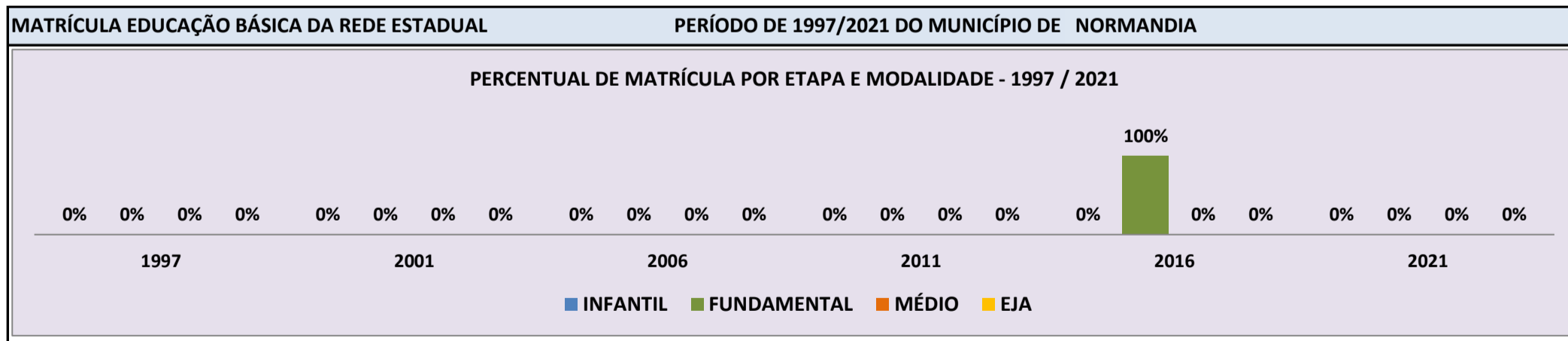


Fonte: INEP/Censo da Educação Básica

**CENSO ESCOLAR EDUCAÇÃO BÁSICA - 1997 / 2021**

<b>DADOS E CARACTERÍSTICAS DA ESCOLA</b>				<b>REDE: ESTADUAL</b>				<b>ESCOLA INDÍGENA: SIM</b>			
<b>CÓDIGO: 14007126</b>		<b>ESCOLA ESTADUAL INDIGENA YANOMAMI HAKOMA</b>									
<b>END: COMUNIDADE HOYAMU</b>								<b>Nº: -</b>		<b>CEP: 69.350.-000</b>	
<b>BAIRRO: REGIAO HAKOMA</b>		<b>LOCALIZAÇÃO: RURAL</b>				<b>MUNICÍPIO: ALTO ALEGRE</b>					
<b>DDD: 95</b>		<b>TELEFONE: 3621-3804</b>		<b>SALA DE AULA: -</b>		<b>BIBLIOTECA: NÃO</b>		<b>REFEITÓRIO: NÃO</b>			
<b>LAB. DE INFORMÁTICA: NÃO</b>		<b>AUDITÓRIO: NÃO</b>		<b>PÁTIO COBERTO: NÃO</b>		<b>QUADRA DE ESPORTES: NÃO</b>					

MATRÍCULA CENSO ESCOLAR															
ANO	ENSINO REGULAR							ED. PROF. ENSINO TÉCNICO	TOTAL EM/EP	EDUC. JOVENS E ADULTOS			EDUC. ESPECIAL	TOTAL EDUCAÇÃO BÁSICA	CRESC / DECRES
	EDUCAÇÃO INFANTIL			ENSINO FUNDAMENTAL			ENSINO MÉDIO			ENSINO FUND.	ENSINO MÉDIO	TOTAL EJA			
	CRECHE	PRÉ-ESC.	TOTAL	INICIAIS	FINAIS	TOTAL									
2021	-	-	-	-	-	-	-	-	-	-	-	-	-	-	-100,0%
2020	-	-	-	61	-	61	-	-	-	-	-	-	-	61	-1,6%
2019	-	-	-	62	-	62	-	-	-	-	-	-	-	62	0,0%
2018	-	-	-	62	-	62	-	-	-	-	-	-	-	62	40,9%
2017	-	-	-	44	-	44	-	-	-	-	-	-	-	44	0,0%
2016	-	-	-	44	-	44	-	-	-	-	-	-	-	44	193,3%
2015	-	-	-	15	-	15	-	-	-	-	-	-	-	15	-57,1%
2014	-	-	-	35	-	35	-	-	-	-	-	-	-	35	-5,4%
2013	-	-	-	37	-	37	-	-	-	-	-	-	-	37	-19,6%
2012	-	-	-	46	-	46	-	-	-	-	-	-	-	46	-100,0%
2011	-	-	-	-	-	-	-	-	-	-	-	-	-	-	-100,0%
2010	-	-	-	-	-	-	-	-	-	-	-	-	-	-	-100,0%
2009	-	-	-	-	-	-	-	-	-	-	-	-	-	-	-100,0%
2008	-	-	-	-	-	-	-	-	-	-	-	-	-	-	-100,0%
2007	-	-	-	-	-	-	-	-	-	-	-	-	-	-	-100,0%
2006	-	-	-	-	-	-	-	-	-	-	-	-	-	-	-100,0%
2005	-	-	-	-	-	-	-	-	-	-	-	-	-	-	-100,0%
2004	-	-	-	-	-	-	-	-	-	-	-	-	-	-	-100,0%
2003	-	-	-	-	-	-	-	-	-	-	-	-	-	-	-100,0%
2002	-	-	-	-	-	-	-	-	-	-	-	-	-	-	-100,0%
2001	-	-	-	-	-	-	-	-	-	-	-	-	-	-	-100,0%
2000	-	-	-	-	-	-	-	-	-	-	-	-	-	-	-100,0%
1999	-	-	-	-	-	-	-	-	-	-	-	-	-	-	-100,0%
1998	-	-	-	-	-	-	-	-	-	-	-	-	-	-	-100,0%
1997	-	-	-	-	-	-	-	-	-	-	-	-	-	-	0,0%

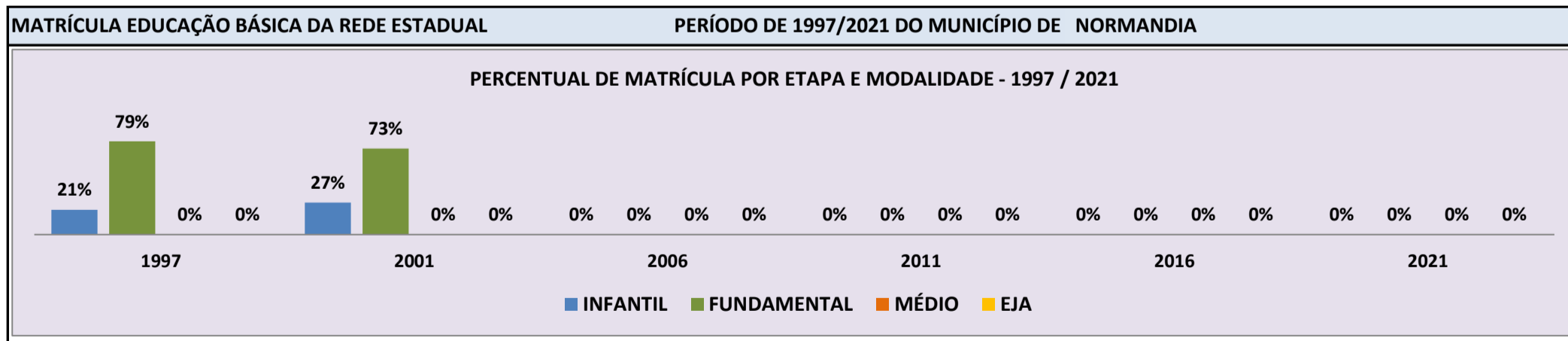


Fonte: INEP/Censo da Educação Básica

**CENSO ESCOLAR EDUCAÇÃO BÁSICA - 1997 / 2021**

<b>DADOS E CARACTERÍSTICAS DA ESCOLA</b>		<b>REDE: ESTADUAL</b>		<b>ESCOLA INDÍGENA: NÃO</b>	
<b>CÓDIGO: 14320053</b>		<b>ESCOLA ESTADUAL PROFESSORA EDNEIDE SALES CAMPELO</b>			
<b>END:</b>		<b>Nº:</b>		<b>CEP:</b>	
<b>BAIRRO:</b>		<b>LOCALIZAÇÃO: URBANA</b>		<b>MUNICÍPIO: ALTO ALEGRE</b>	
<b>DDD:</b>	<b>TELEFONE:</b>	<b>SALA DE AULA:</b>	<b>BIBLIOTECA:</b>	<b>REFEITÓRIO:</b>	<b>NÃO</b>
<b>LAB. DE INFORMÁTICA:</b>	<b>NÃO</b>	<b>AUDITÓRIO:</b>	<b>NÃO</b>	<b>PÁTIO COBERTO:</b>	<b>NÃO</b>
			<b>NÃO</b>	<b>QUADRA DE ESPORTES:</b>	<b>NÃO</b>

MATRÍCULA CENSO ESCOLAR															
ANO	ENSINO REGULAR							ED. PROF. ENSINO TÉCNICO	TOTAL EM/EP	EDUC. JOVENS E ADULTOS			EDUC. ESPECIAL	TOTAL EDUCAÇÃO BÁSICA	CRESC / DECRES
	EDUCAÇÃO INFANTIL			ENSINO FUNDAMENTAL			ENSINO MÉDIO			ENSINO FUND.	ENSINO MÉDIO	TOTAL EJA			
	CRECHE	PRÉ-ESC.	TOTAL	INICIAIS	FINAIS	TOTAL									
2021	-	-	-	-	-	-	-	-	-	-	-	-	-	-	-100,0%
2020	-	-	-	-	-	-	-	-	-	-	-	-	-	-	-100,0%
2019	-	-	-	-	-	-	-	-	-	-	-	-	-	-	-100,0%
2018	-	-	-	-	-	-	-	-	-	-	-	-	-	-	-100,0%
2017	-	-	-	-	-	-	-	-	-	-	-	-	-	-	-100,0%
2016	-	-	-	-	-	-	-	-	-	-	-	-	-	-	-100,0%
2015	-	-	-	-	-	-	-	-	-	-	-	-	-	-	-100,0%
2014	-	-	-	-	-	-	-	-	-	-	-	-	-	-	-100,0%
2013	-	-	-	-	-	-	-	-	-	-	-	-	-	-	-100,0%
2012	-	-	-	-	-	-	-	-	-	-	-	-	-	-	-100,0%
2011	-	-	-	-	-	-	-	-	-	-	-	-	-	-	-100,0%
2010	-	-	-	-	-	-	-	-	-	-	-	-	-	-	-100,0%
2009	-	-	-	-	-	-	-	-	-	-	-	-	-	-	-100,0%
2008	-	-	-	-	-	-	-	-	-	-	-	-	-	-	-100,0%
2007	-	-	-	-	-	-	-	-	-	-	-	-	-	-	-100,0%
2006	-	-	-	-	-	-	-	-	-	-	-	-	-	-	-100,0%
2005	-	-	-	-	-	-	-	-	-	-	-	-	-	-	-100,0%
2004	-	78	78	303	118	421	-	-	-	18	-	18	-	517	0,8%
2003	-	105	105	309	99	408	-	-	-	-	-	-	-	513	31,9%
2002	-	73	73	316	-	316	-	-	-	-	-	-	-	389	-22,7%
2001	-	136	136	367	-	367	-	-	-	-	-	-	-	503	0,6%
2000	-	125	125	375	-	375	-	-	-	-	-	-	-	500	-1,4%
1999	91	-	91	416	416	416	-	-	-	-	-	-	-	507	19,3%
1998	76	-	76	349	-	349	-	-	-	-	-	-	-	425	19,0%
1997	-	75	75	-	-	282	-	-	-	-	-	-	-	357	0,0%



Fonte: INEP/Censo da Educação Básica

**CENSO ESCOLAR EDUCAÇÃO BÁSICA - 1997 / 2021**

<b>DADOS E CARACTERÍSTICAS DA ESCOLA</b>				<b>REDE: ESTADUAL</b>				<b>ESCOLA INDÍGENA: SIM</b>			
<b>CÓDIGO: 14320096</b>		<b>ESCOLA ESTADUAL INDIGENA PALIMITHELI</b>									
<b>END: COMUNIDADE PALIMIU</b>								<b>Nº: -</b>		<b>CEP: 69.350.-000</b>	
<b>BAIRRO: REGIAO PALIMIU</b>		<b>LOCALIZAÇÃO: RURAL</b>				<b>MUNICÍPIO: ALTO ALEGRE</b>					
<b>DDD: 95</b>	<b>TELEFONE: 3624-1468</b>	<b>SALA DE AULA: -</b>		<b>BIBLIOTECA: NÃO</b>		<b>REFEITÓRIO: NÃO</b>					
<b>LAB. DE INFORMÁTICA: NÃO</b>	<b>AUDITÓRIO: NÃO</b>	<b>PÁTIO COBERTO: NÃO</b>		<b>QUADRA DE ESPORTES: NÃO</b>							

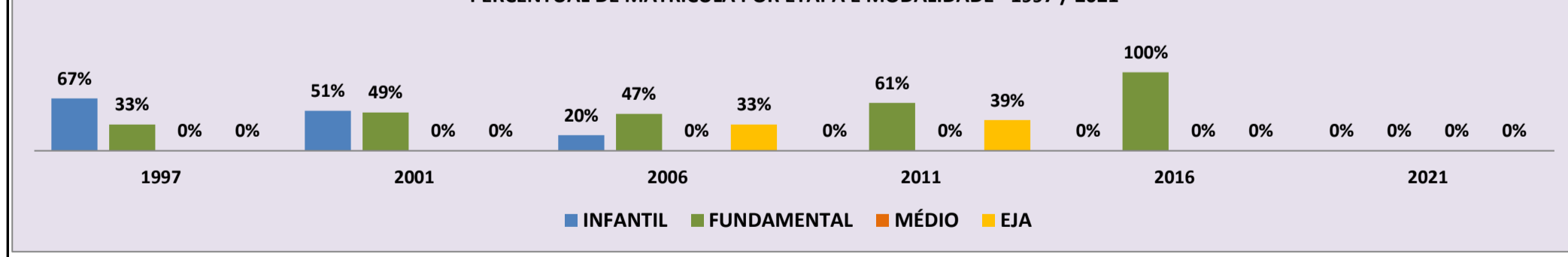
**MATRÍCULA CENSO ESCOLAR**

ANO	ENSINO REGULAR							ED. PROF. ENSINO TÉCNICO	TOTAL EM/EP	EDUC. JOVENS E ADULTOS			EDUC. ESPECIAL	TOTAL EDUCAÇÃO BÁSICA	CRESC / DECRES
	EDUCAÇÃO INFANTIL			ENSINO FUNDAMENTAL			ENSINO MÉDIO			ENSINO FUND.	ENSINO MÉDIO	TOTAL EJA			
	CRECHE	PRÉ-ESC.	TOTAL	INICIAIS	FINAIS	TOTAL									
2021	-	-	-	-	-	-	-	-	-	-	-	-	-	-	-100,0%
2020	-	-	-	114	-	114	-	-	-	-	-	-	-	114	-11,6%
2019	-	-	-	129	-	129	-	-	-	-	-	-	-	129	19,4%
2018	-	-	-	108	-	108	-	-	-	-	-	-	-	108	-4,4%
2017	-	-	-	113	-	113	-	-	-	-	-	-	-	113	73,8%
2016	-	-	-	65	-	65	-	-	-	-	-	-	-	65	27,5%
2015	-	-	-	51	-	51	-	-	-	-	-	-	-	51	-5,6%
2014	-	-	-	54	-	54	-	-	-	-	-	-	-	54	184,2%
2013	-	-	-	13	-	13	-	-	-	6	-	6	-	19	-76,5%
2012	-	-	-	53	-	53	-	-	-	28	-	28	-	81	37,3%
2011	-	-	-	36	-	36	-	-	-	23	-	23	-	59	1,7%
2010	-	-	-	35	-	35	-	-	-	23	-	23	-	58	123,1%
2009	-	-	-	16	-	16	-	-	-	10	-	10	-	26	-10,3%
2008	-	-	-	20	-	20	-	-	-	9	-	9	-	29	-57,4%
2007	-	13	13	36	-	36	-	-	-	19	-	19	-	68	-29,2%
2006	-	19	19	45	-	45	-	-	-	32	-	32	-	96	17,1%
2005	-	15	15	36	-	36	-	-	-	31	-	31	-	82	7,9%
2004	-	14	14	49	-	49	-	-	-	13	-	13	-	76	2,7%
2003	-	14	14	31	-	31	-	-	-	-	-	29	-	74	-21,3%
2002	-	54	54	20	-	20	-	-	-	-	-	20	-	94	100,0%
2001	-	24	24	23	-	23	-	-	-	-	-	-	-	47	17,5%
2000	-	5	5	35	-	35	-	-	-	-	-	-	-	40	0,0%
1999	22	-	22	18	18	18	-	-	-	-	-	-	-	40	-16,7%
1998	33	-	33	15	-	15	-	-	-	-	-	-	-	48	100,0%
1997	-	16	16	-	-	8	-	-	-	-	-	-	-	24	0,0%

**MATRÍCULA EDUCAÇÃO BÁSICA DA REDE ESTADUAL**

**PERÍODO DE 1997/2021 DO MUNICÍPIO DE NORMANDIA**

**PERCENTUAL DE MATRÍCULA POR ETAPA E MODALIDADE - 1997 / 2021**

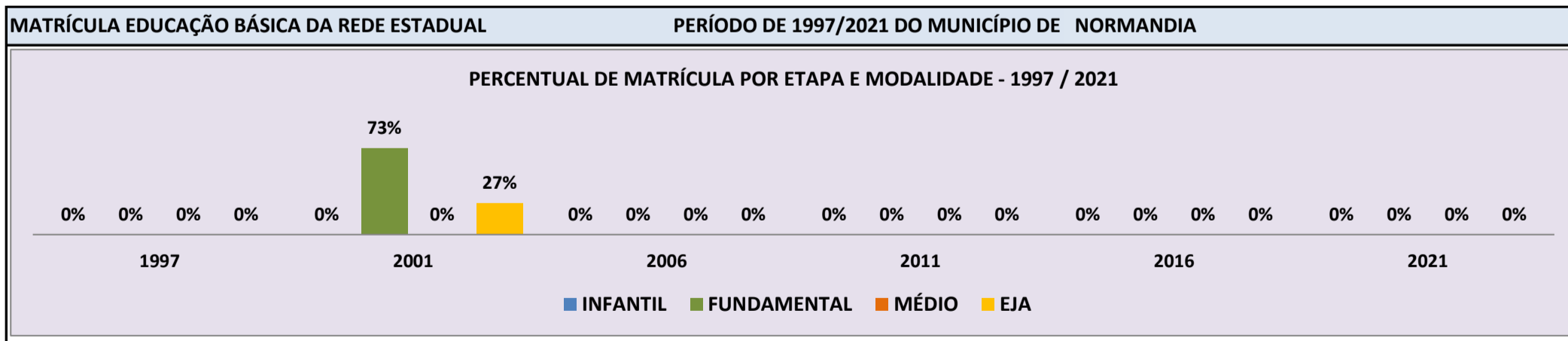


Fonte: INEP/Censo da Educação Básica

**CENSO ESCOLAR EDUCAÇÃO BÁSICA - 1997 / 2021**

<b>DADOS E CARACTERÍSTICAS DA ESCOLA</b>		<b>REDE: ESTADUAL</b>		<b>ESCOLA INDÍGENA: NÃO</b>	
<b>CÓDIGO: 14320657</b>		<b>ESCOLA NOVA DA VICINAL SAO SEBASTIAO</b>			
<b>END:</b>		<b>Nº:</b>		<b>CEP:</b>	
<b>BAIRRO:</b>		<b>LOCALIZAÇÃO: RURAL</b>		<b>MUNICÍPIO: ALTO ALEGRE</b>	
<b>DDD:</b>	<b>TELEFONE:</b>	<b>SALA DE AULA:</b>	<b>BIBLIOTECA:</b>	<b>REFEITÓRIO:</b>	<b>NÃO</b>
<b>LAB. DE INFORMÁTICA:</b>	<b>NÃO</b>	<b>AUDITÓRIO:</b>	<b>NÃO</b>	<b>PÁTIO COBERTO:</b>	<b>NÃO</b>
			<b>NÃO</b>	<b>QUADRA DE ESPORTES:</b>	<b>NÃO</b>

MATRÍCULA CENSO ESCOLAR															
ANO	ENSINO REGULAR							ED. PROF. ENSINO TÉCNICO	TOTAL EM/EP	EDUC. JOVENS E ADULTOS			EDUC. ESPECIAL	TOTAL EDUCAÇÃO BÁSICA	CRESC / DECRES
	EDUCAÇÃO INFANTIL			ENSINO FUNDAMENTAL			ENSINO MÉDIO			ENSINO FUND.	ENSINO MÉDIO	TOTAL EJA			
	CRECHE	PRÉ-ESC.	TOTAL	INICIAIS	FINAIS	TOTAL									
2021	-	-	-	-	-	-	-	-	-	-	-	-	-	-	-100,0%
2020	-	-	-	-	-	-	-	-	-	-	-	-	-	-	-100,0%
2019	-	-	-	-	-	-	-	-	-	-	-	-	-	-	-100,0%
2018	-	-	-	-	-	-	-	-	-	-	-	-	-	-	-100,0%
2017	-	-	-	-	-	-	-	-	-	-	-	-	-	-	-100,0%
2016	-	-	-	-	-	-	-	-	-	-	-	-	-	-	-100,0%
2015	-	-	-	-	-	-	-	-	-	-	-	-	-	-	-100,0%
2014	-	-	-	-	-	-	-	-	-	-	-	-	-	-	-100,0%
2013	-	-	-	-	-	-	-	-	-	-	-	-	-	-	-100,0%
2012	-	-	-	-	-	-	-	-	-	-	-	-	-	-	-100,0%
2011	-	-	-	-	-	-	-	-	-	-	-	-	-	-	-100,0%
2010	-	-	-	-	-	-	-	-	-	-	-	-	-	-	-100,0%
2009	-	-	-	-	-	-	-	-	-	-	-	-	-	-	-100,0%
2008	-	-	-	-	-	-	-	-	-	-	-	-	-	-	-100,0%
2007	-	-	-	-	-	-	-	-	-	-	-	-	-	-	-100,0%
2006	-	-	-	-	-	-	-	-	-	-	-	-	-	-	-100,0%
2005	-	-	-	-	-	-	-	-	-	-	-	-	-	-	-100,0%
2004	-	-	-	-	-	-	-	-	-	-	-	-	-	-	-100,0%
2003	-	-	-	-	-	-	-	-	-	-	-	-	-	-	-100,0%
2002	-	-	-	-	-	-	-	-	-	-	-	-	-	-	-100,0%
2001	-	-	-	33	-	33	-	-	-	-	12	-	45	-	-100,0%
2000	-	-	-	-	-	-	-	-	-	-	-	-	-	-	-100,0%
1999	-	-	-	-	-	-	-	-	-	-	-	-	-	-	-100,0%
1998	-	-	-	-	-	-	-	-	-	-	-	-	-	-	-100,0%
1997	-	-	-	-	-	-	-	-	-	-	-	-	-	-	0,0%

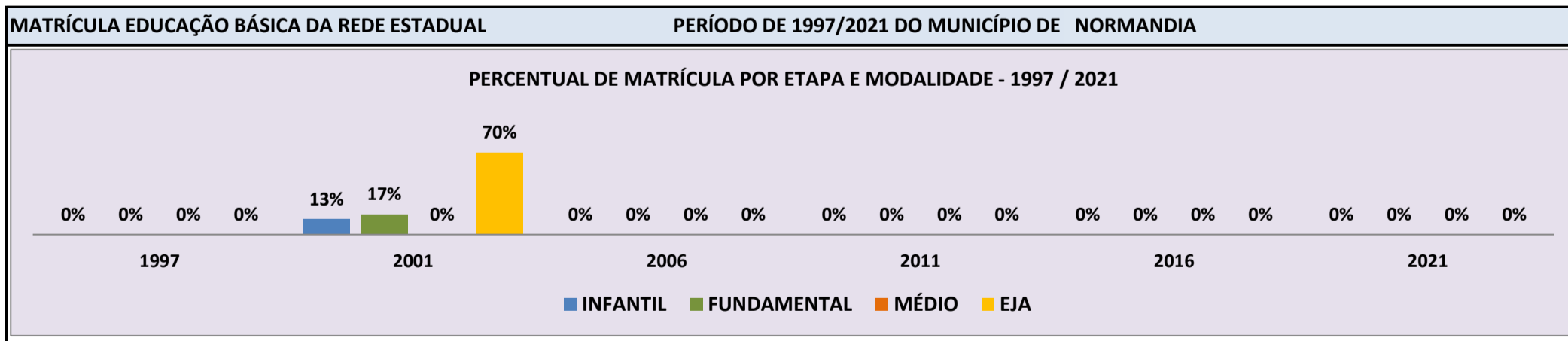


Fonte: INEP/Censo da Educação Básica

**CENSO ESCOLAR EDUCAÇÃO BÁSICA - 1997 / 2021**

<b>DADOS E CARACTERÍSTICAS DA ESCOLA</b>		<b>REDE: ESTADUAL</b>	<b>ESCOLA INDÍGENA: NÃO</b>	
<b>CÓDIGO:</b> 14320665	<b>ESCOLA NOVA DA VICINAL NOVE PAREDAO</b>			
<b>END:</b>			<b>Nº:</b> -	<b>CEP:</b> -
<b>BAIRRO:</b>	- LOCALIZAÇÃO: RURAL		<b>MUNICÍPIO: ALTO ALEGRE</b>	
<b>DDD:</b> -	<b>TELEFONE:</b> -	<b>SALA DE AULA:</b> -	<b>BIBLIOTECA:</b> NÃO	<b>REFEITÓRIO:</b> NÃO
<b>LAB. DE INFORMÁTICA:</b> NÃO	<b>AUDITÓRIO:</b> NÃO	<b>PÁTIO COBERTO:</b> NÃO	<b>QUADRA DE ESPORTES:</b> NÃO	

MATRÍCULA CENSO ESCOLAR															
ANO	ENSINO REGULAR							ED. PROF. ENSINO TÉCNICO	TOTAL EM/EP	EDUC. JOVENS E ADULTOS			EDUC. ESPECIAL	TOTAL EDUCAÇÃO BÁSICA	CRESC / DECRES
	EDUCAÇÃO INFANTIL			ENSINO FUNDAMENTAL			ENSINO MÉDIO			ENSINO FUND.	ENSINO MÉDIO	TOTAL EJA			
	CRECHE	PRÉ-ESC.	TOTAL	INICIAIS	FINAIS	TOTAL									
2021	-	-	-	-	-	-	-	-	-	-	-	-	-	-	-100,0%
2020	-	-	-	-	-	-	-	-	-	-	-	-	-	-	-100,0%
2019	-	-	-	-	-	-	-	-	-	-	-	-	-	-	-100,0%
2018	-	-	-	-	-	-	-	-	-	-	-	-	-	-	-100,0%
2017	-	-	-	-	-	-	-	-	-	-	-	-	-	-	-100,0%
2016	-	-	-	-	-	-	-	-	-	-	-	-	-	-	-100,0%
2015	-	-	-	-	-	-	-	-	-	-	-	-	-	-	-100,0%
2014	-	-	-	-	-	-	-	-	-	-	-	-	-	-	-100,0%
2013	-	-	-	-	-	-	-	-	-	-	-	-	-	-	-100,0%
2012	-	-	-	-	-	-	-	-	-	-	-	-	-	-	-100,0%
2011	-	-	-	-	-	-	-	-	-	-	-	-	-	-	-100,0%
2010	-	-	-	-	-	-	-	-	-	-	-	-	-	-	-100,0%
2009	-	-	-	-	-	-	-	-	-	-	-	-	-	-	-100,0%
2008	-	-	-	-	-	-	-	-	-	-	-	-	-	-	-100,0%
2007	-	-	-	-	-	-	-	-	-	-	-	-	-	-	-100,0%
2006	-	-	-	-	-	-	-	-	-	-	-	-	-	-	-100,0%
2005	-	-	-	-	-	-	-	-	-	-	-	-	-	-	-100,0%
2004	-	-	-	-	-	-	-	-	-	-	-	-	-	-	-100,0%
2003	-	-	-	-	-	-	-	-	-	-	-	-	-	-	-100,0%
2002	-	-	-	-	-	-	-	-	-	-	-	-	-	-	-100,0%
2001	-	3	3	4	-	4	-	-	-	-	-	16	-	23	-100,0%
2000	-	-	-	-	-	-	-	-	-	-	-	-	-	-	-100,0%
1999	-	-	-	-	-	-	-	-	-	-	-	-	-	-	-100,0%
1998	-	-	-	-	-	-	-	-	-	-	-	-	-	-	-100,0%
1997	-	-	-	-	-	-	-	-	-	-	-	-	-	-	0,0%



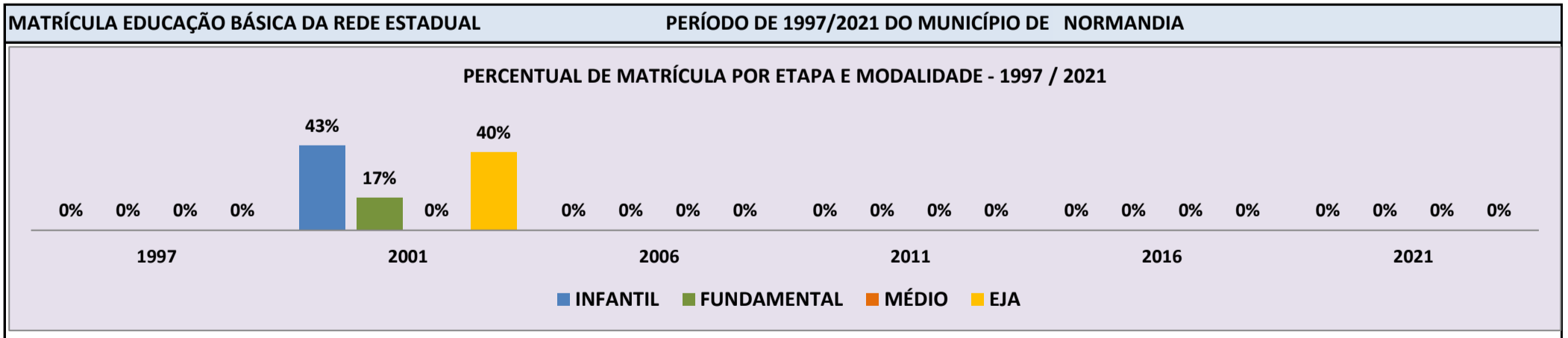
Fonte: INEP/Censo da Educação Básica



**CENSO ESCOLAR EDUCAÇÃO BÁSICA - 1997 / 2021**

<b>DADOS E CARACTERÍSTICAS DA ESCOLA</b>		<b>REDE: ESTADUAL</b>				<b>ESCOLA INDÍGENA: NÃO</b>					
<b>CÓDIGO: 14320681</b>		<b>PRE NOVA DA VICINAL COQUELANDIA</b>									
<b>END:</b>						<b>Nº:</b>		<b>CEP:</b>			
<b>BAIRRO:</b>		<b>LOCALIZAÇÃO: RURAL</b>				<b>MUNICÍPIO: ALTO ALEGRE</b>					
<b>DDD:</b>		<b>TELEFONE:</b>		<b>SALA DE AULA:</b>		<b>BIBLIOTECA:</b>		<b>NÃO</b>		<b>REFEITÓRIO: NÃO</b>	
<b>LAB. DE INFORMÁTICA:</b>		<b>NÃO</b>		<b>AUDITÓRIO: NÃO</b>		<b>PÁTIO COBERTO: NÃO</b>		<b>QUADRA DE ESPORTES: NÃO</b>			

<b>MATRÍCULA CENSO ESCOLAR</b>															
<b>ANO</b>	<b>ENSINO REGULAR</b>							<b>ED. PROF. TÉCNICO</b>	<b>TOTAL EM/EP</b>	<b>EDUC. JOVENS E ADULTOS</b>			<b>EDUC. ESPECIAL</b>	<b>TOTAL EDUCAÇÃO BÁSICA</b>	<b>CRESC / DECRESC</b>
	<b>EDUCAÇÃO INFANTIL</b>			<b>ENSINO FUNDAMENTAL</b>			<b>ENSINO MÉDIO</b>			<b>ENSINO FUND.</b>	<b>ENSINO MÉDIO</b>	<b>TOTAL EJA</b>			
	<b>CRECHE</b>	<b>PRÉ-ESC.</b>	<b>TOTAL</b>	<b>INICIAIS</b>	<b>FINAIS</b>	<b>TOTAL</b>									
2021	-	-	-	-	-	-	-	-	-	-	-	-	-	-	-100,0%
2020	-	-	-	-	-	-	-	-	-	-	-	-	-	-	-100,0%
2019	-	-	-	-	-	-	-	-	-	-	-	-	-	-	-100,0%
2018	-	-	-	-	-	-	-	-	-	-	-	-	-	-	-100,0%
2017	-	-	-	-	-	-	-	-	-	-	-	-	-	-	-100,0%
2016	-	-	-	-	-	-	-	-	-	-	-	-	-	-	-100,0%
2015	-	-	-	-	-	-	-	-	-	-	-	-	-	-	-100,0%
2014	-	-	-	-	-	-	-	-	-	-	-	-	-	-	-100,0%
2013	-	-	-	-	-	-	-	-	-	-	-	-	-	-	-100,0%
2012	-	-	-	-	-	-	-	-	-	-	-	-	-	-	-100,0%
2011	-	-	-	-	-	-	-	-	-	-	-	-	-	-	-100,0%
2010	-	-	-	-	-	-	-	-	-	-	-	-	-	-	-100,0%
2009	-	-	-	-	-	-	-	-	-	-	-	-	-	-	-100,0%
2008	-	-	-	-	-	-	-	-	-	-	-	-	-	-	-100,0%
2007	-	-	-	-	-	-	-	-	-	-	-	-	-	-	-100,0%
2006	-	-	-	-	-	-	-	-	-	-	-	-	-	-	-100,0%
2005	-	-	-	-	-	-	-	-	-	-	-	-	-	-	-100,0%
2004	-	-	-	-	-	-	-	-	-	-	-	-	-	-	-100,0%
2003	-	-	-	-	-	-	-	-	-	-	-	-	-	-	-100,0%
2002	-	28	28	65	-	65	-	-	-	-	-	44	-	137	128,3%
2001	-	26	26	10	-	10	-	-	-	-	-	24	-	60	-100,0%
2000	-	-	-	-	-	-	-	-	-	-	-	-	-	-	-100,0%
1999	-	-	-	-	-	-	-	-	-	-	-	-	-	-	-100,0%
1998	-	-	-	-	-	-	-	-	-	-	-	-	-	-	-100,0%
1997	-	-	-	-	-	-	-	-	-	-	-	-	-	-	0,0%

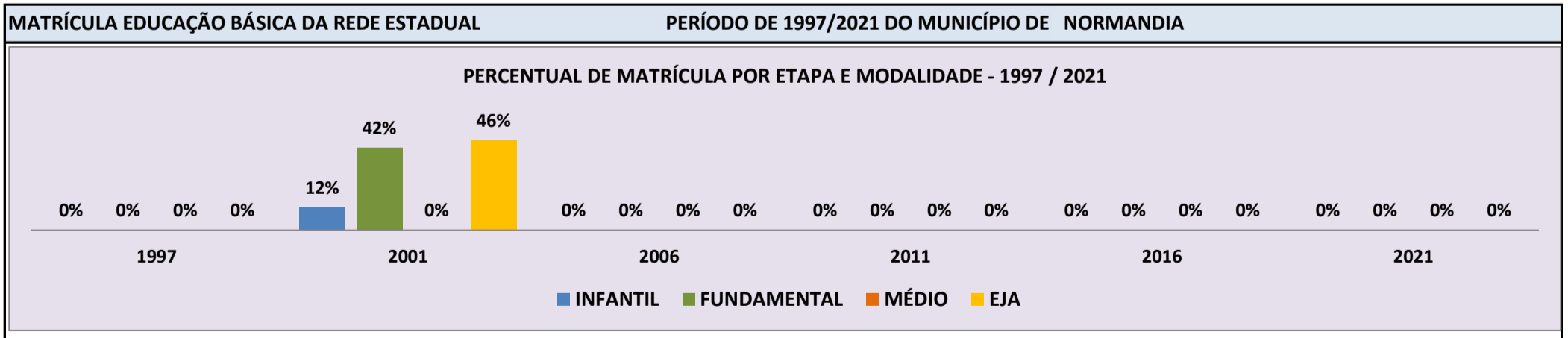


Fonte: INEP/Censo da Educação Básica

**CENSO ESCOLAR EDUCAÇÃO BÁSICA - 1997 / 2021**

<b>DADOS E CARACTERÍSTICAS DA ESCOLA</b>		<b>REDE: ESTADUAL</b>		<b>ESCOLA INDÍGENA: NÃO</b>	
<b>CÓDIGO: 14320690</b>		<b>ESCOLA NOVA DA VICINAL 03 PAREDAO</b>			
<b>END:</b>		<b>Nº:</b>		<b>CEP:</b>	
<b>BAIRRO:</b>		<b>LOCALIZAÇÃO: RURAL</b>		<b>MUNICÍPIO: ALTO ALEGRE</b>	
<b>DDD:</b>	<b>TELEFONE:</b>	<b>SALA DE AULA:</b>	<b>BIBLIOTECA:</b>	<b>REFEITÓRIO:</b>	<b>NÃO</b>
<b>LAB. DE INFORMÁTICA:</b>	<b>NÃO</b>	<b>AUDITÓRIO:</b>	<b>NÃO</b>	<b>PÁTIO COBERTO:</b>	<b>NÃO</b>
			<b>NÃO</b>	<b>QUADRA DE ESPORTES:</b>	<b>NÃO</b>

MATRÍCULA CENSO ESCOLAR															
ANO	ENSINO REGULAR							ED. PROF. ENSINO TÉCNICO	TOTAL EM/EP	EDUC. JOVENS E ADULTOS			EDUC. ESPECIAL	TOTAL EDUCAÇÃO BÁSICA	CRESC / DECRES
	EDUCAÇÃO INFANTIL			ENSINO FUNDAMENTAL			ENSINO MÉDIO			ENSINO FUND.	ENSINO MÉDIO	TOTAL EJA			
	CRECHE	PRÉ-ESC.	TOTAL	INICIAIS	FINAIS	TOTAL									
2021	-	-	-	-	-	-	-	-	-	-	-	-	-	-	-100,0%
2020	-	-	-	-	-	-	-	-	-	-	-	-	-	-	-100,0%
2019	-	-	-	-	-	-	-	-	-	-	-	-	-	-	-100,0%
2018	-	-	-	-	-	-	-	-	-	-	-	-	-	-	-100,0%
2017	-	-	-	-	-	-	-	-	-	-	-	-	-	-	-100,0%
2016	-	-	-	-	-	-	-	-	-	-	-	-	-	-	-100,0%
2015	-	-	-	-	-	-	-	-	-	-	-	-	-	-	-100,0%
2014	-	-	-	-	-	-	-	-	-	-	-	-	-	-	-100,0%
2013	-	-	-	-	-	-	-	-	-	-	-	-	-	-	-100,0%
2012	-	-	-	-	-	-	-	-	-	-	-	-	-	-	-100,0%
2011	-	-	-	-	-	-	-	-	-	-	-	-	-	-	-100,0%
2010	-	-	-	-	-	-	-	-	-	-	-	-	-	-	-100,0%
2009	-	-	-	-	-	-	-	-	-	-	-	-	-	-	-100,0%
2008	-	-	-	-	-	-	-	-	-	-	-	-	-	-	-100,0%
2007	-	-	-	-	-	-	-	-	-	-	-	-	-	-	-100,0%
2006	-	-	-	-	-	-	-	-	-	-	-	-	-	-	-100,0%
2005	-	-	-	-	-	-	-	-	-	-	-	-	-	-	-100,0%
2004	-	-	-	-	-	-	-	-	-	-	-	-	-	-	-100,0%
2003	-	-	-	-	-	-	-	-	-	-	-	-	-	-	-100,0%
2002	-	-	-	-	-	-	-	-	-	-	-	-	-	-	-100,0%
2001	-	3	3	11	-	11	-	-	-	-	-	12	-	26	-100,0%
2000	-	-	-	-	-	-	-	-	-	-	-	-	-	-	-100,0%
1999	-	-	-	-	-	-	-	-	-	-	-	-	-	-	-100,0%
1998	-	-	-	-	-	-	-	-	-	-	-	-	-	-	-100,0%
1997	-	-	-	-	-	-	-	-	-	-	-	-	-	-	0,0%

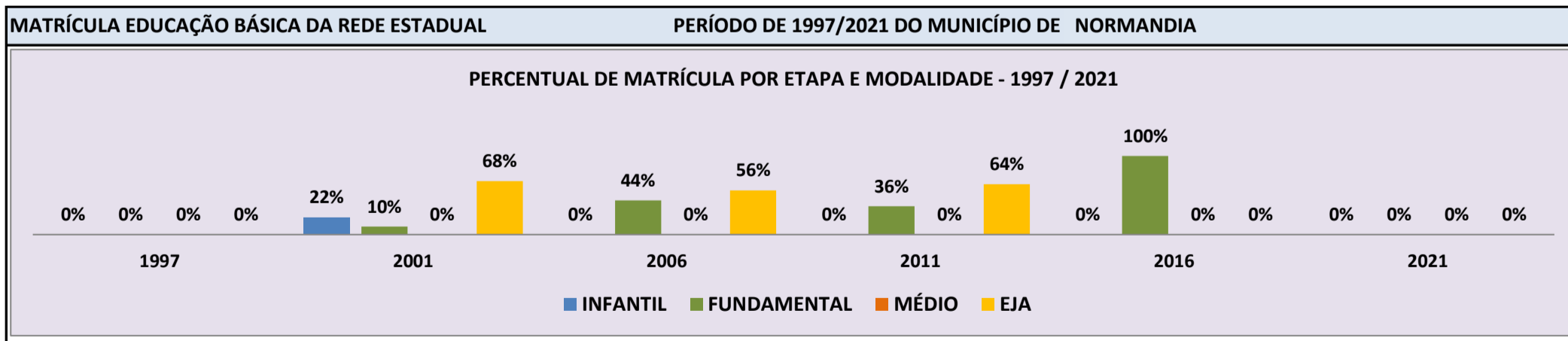


Fonte: INEP/Censo da Educação Básica

**CENSO ESCOLAR EDUCAÇÃO BÁSICA - 1997 / 2021**

<b>DADOS E CARACTERÍSTICAS DA ESCOLA</b>				<b>REDE: ESTADUAL</b>				<b>ESCOLA INDÍGENA: SIM</b>			
<b>CÓDIGO: 14321017</b>		<b>ESCOLA ESTADUAL INDIGENA SICANABI</b>									
<b>END: COMUNIDADE SIKAMAPIU</b>								<b>Nº: -</b>		<b>CEP: 69.350.-000</b>	
<b>BAIRRO: REGIAO BAIXO MUCAJAI</b>		<b>LOCALIZAÇÃO: RURAL</b>				<b>MUNICÍPIO: ALTO ALEGRE</b>					
<b>DDD: 95</b>		<b>TELEFONE: 99169-2875</b>		<b>SALA DE AULA: -</b>		<b>BIBLIOTECA: NÃO</b>		<b>REFEITÓRIO: NÃO</b>			
<b>LAB. DE INFORMÁTICA: NÃO</b>		<b>AUDITÓRIO: NÃO</b>		<b>PÁTIO COBERTO: NÃO</b>		<b>QUADRA DE ESPORTES: NÃO</b>					

MATRÍCULA CENSO ESCOLAR															
ANO	ENSINO REGULAR							ED. PROF. ENSINO TÉCNICO	TOTAL EM/EP	EDUC. JOVENS E ADULTOS			EDUC. ESPECIAL	TOTAL EDUCAÇÃO BÁSICA	CRESC / DECRES
	EDUCAÇÃO INFANTIL			ENSINO FUNDAMENTAL			ENSINO MÉDIO			ENSINO FUND.	ENSINO MÉDIO	TOTAL EJA			
	CRECHE	PRÉ-ESC.	TOTAL	INICIAIS	FINAIS	TOTAL									
2021	-	-	-	-	-	-	-	-	-	-	-	-	-	-	-100,0%
2020	-	-	-	40	-	40	-	-	-	-	-	-	-	40	-14,9%
2019	-	-	-	47	-	47	-	-	-	-	-	-	-	47	104,3%
2018	-	-	-	23	-	23	-	-	-	-	-	-	-	23	-51,1%
2017	-	-	-	47	-	47	-	-	-	-	-	-	-	47	-11,3%
2016	-	-	-	53	-	53	-	-	-	-	-	-	-	53	103,8%
2015	-	-	-	25	1	26	-	-	-	-	-	-	-	26	-31,6%
2014	-	-	-	38	-	38	-	-	-	-	-	-	-	38	-15,6%
2013	-	-	-	45	-	45	-	-	-	-	-	-	-	45	-13,5%
2012	-	-	-	22	-	22	-	-	-	30	-	30	-	52	33,3%
2011	-	-	-	14	-	14	-	-	-	25	-	25	-	39	-26,4%
2010	-	-	-	25	-	25	-	-	-	28	-	28	-	53	-13,1%
2009	-	-	-	33	-	33	-	-	-	28	-	28	-	61	-6,2%
2008	-	-	-	36	-	36	-	-	-	29	-	29	-	65	-15,6%
2007	-	-	-	38	-	38	-	-	-	39	-	39	-	77	8,5%
2006	-	-	-	31	-	31	-	-	-	40	-	40	-	71	29,1%
2005	-	-	-	25	-	25	-	-	-	30	-	30	-	55	48,6%
2004	-	-	-	37	-	37	-	-	-	-	-	-	-	37	-36,2%
2003	-	-	-	27	-	27	-	-	-	-	-	31	-	58	34,9%
2002	-	-	-	18	-	18	-	-	-	-	-	25	-	43	-14,0%
2001	-	11	11	5	-	5	-	-	-	-	-	34	-	50	38,9%
2000	-	-	-	36	-	36	-	-	-	-	-	-	-	36	-100,0%
1999	-	-	-	-	-	-	-	-	-	-	-	-	-	-	-100,0%
1998	-	-	-	-	-	-	-	-	-	-	-	-	-	-	-100,0%
1997	-	-	-	-	-	-	-	-	-	-	-	-	-	-	0,0%

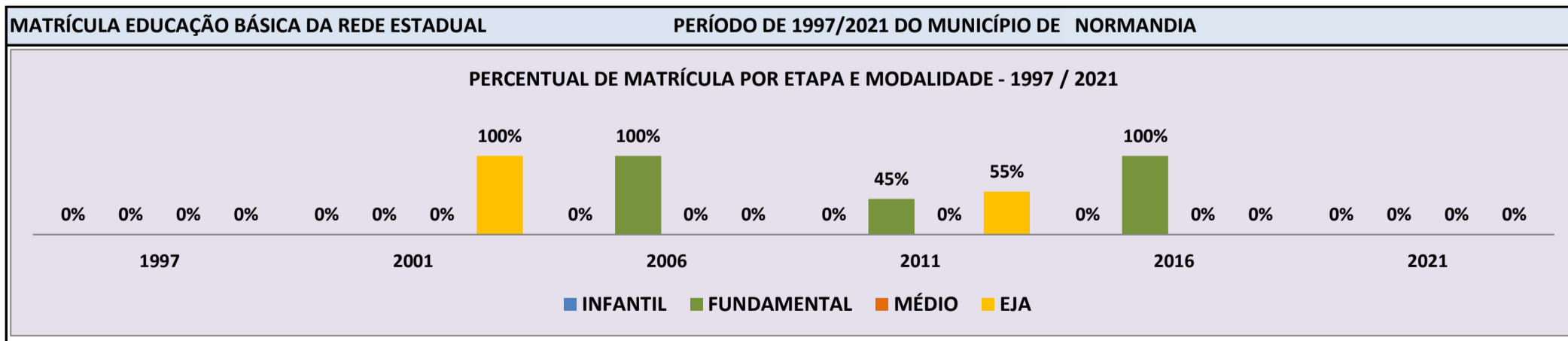


Fonte: INEP/Censo da Educação Básica

**CENSO ESCOLAR EDUCAÇÃO BÁSICA - 1997 / 2021**

<b>DADOS E CARACTERÍSTICAS DA ESCOLA</b>				<b>REDE: ESTADUAL</b>				<b>ESCOLA INDÍGENA: SIM</b>			
<b>CÓDIGO: 14321696</b>		<b>ESCOLA ESTADUAL INDIGENA KAIUMBI</b>									
<b>END: COMUNIDADE URARICOERA</b>								<b>Nº: -</b>		<b>CEP: 69.350.-000</b>	
<b>BAIRRO: REGIAO URARICOERA</b>				<b>LOCALIZAÇÃO: RURAL</b>				<b>MUNICÍPIO: ALTO ALEGRE</b>			
<b>DDD: 95</b>		<b>TELEFONE: 3624-1468</b>		<b>SALA DE AULA: -</b>		<b>BIBLIOTECA: NÃO</b>		<b>REFEITÓRIO: NÃO</b>			
<b>LAB. DE INFORMÁTICA: NÃO</b>		<b>AUDITÓRIO: NÃO</b>		<b>PÁTIO COBERTO: NÃO</b>		<b>QUADRA DE ESPORTES: NÃO</b>					

MATRÍCULA CENSO ESCOLAR															
ANO	ENSINO REGULAR							ED. PROF. ENSINO TÉCNICO	TOTAL EM/EP	EDUC. JOVENS E ADULTOS			EDUC. ESPECIAL	TOTAL EDUCAÇÃO BÁSICA	CRESC / DECRES
	EDUCAÇÃO INFANTIL			ENSINO FUNDAMENTAL			ENSINO MÉDIO			ENSINO FUND.	ENSINO MÉDIO	TOTAL EJA			
	CRECHE	PRÉ-ESC.	TOTAL	INICIAIS	FINAIS	TOTAL									
2021	-	-	-	-	-	-	-	-	-	-	-	-	-	-	-100,0%
2020	-	-	-	26	-	26	-	-	-	-	-	-	-	26	-3,7%
2019	-	-	-	27	-	27	-	-	-	-	-	-	-	27	-10,0%
2018	-	-	-	30	-	30	-	-	-	-	-	-	-	30	11,1%
2017	-	-	-	27	-	27	-	-	-	-	-	-	-	27	-12,9%
2016	-	-	-	31	-	31	-	-	-	-	-	-	-	31	29,2%
2015	-	-	-	24	-	24	-	-	-	-	-	-	-	24	-7,7%
2014	-	-	-	26	-	26	-	-	-	-	-	-	-	26	-13,3%
2013	-	-	-	30	-	30	-	-	-	-	-	-	-	30	0,0%
2012	-	-	-	30	-	30	-	-	-	-	-	-	-	30	36,4%
2011	-	-	-	10	-	10	-	-	-	12	-	12	-	22	-4,3%
2010	-	-	-	10	-	10	-	-	-	13	-	13	-	23	-100,0%
2009	-	-	-	-	-	-	-	-	-	-	-	-	-	-	-100,0%
2008	-	-	-	-	-	-	-	-	-	-	-	-	-	-	-100,0%
2007	-	-	-	17	-	17	-	-	-	-	-	-	-	17	21,4%
2006	-	-	-	14	-	14	-	-	-	-	-	-	-	14	-61,1%
2005	-	10	10	12	-	12	-	-	-	14	-	14	-	36	157,1%
2004	-	-	-	14	-	14	-	-	-	-	-	-	-	14	16,7%
2003	-	12	12	-	-	-	-	-	-	-	-	-	-	12	-71,4%
2002	-	-	-	10	-	10	-	-	-	-	-	32	-	42	-6,7%
2001	-	-	-	-	-	-	-	-	-	-	-	45	-	45	0,0%
2000	-	-	-	45	-	45	-	-	-	-	-	-	-	45	-100,0%
1999	-	-	-	-	-	-	-	-	-	-	-	-	-	-	-100,0%
1998	-	-	-	-	-	-	-	-	-	-	-	-	-	-	-100,0%
1997	-	-	-	-	-	-	-	-	-	-	-	-	-	-	0,0%



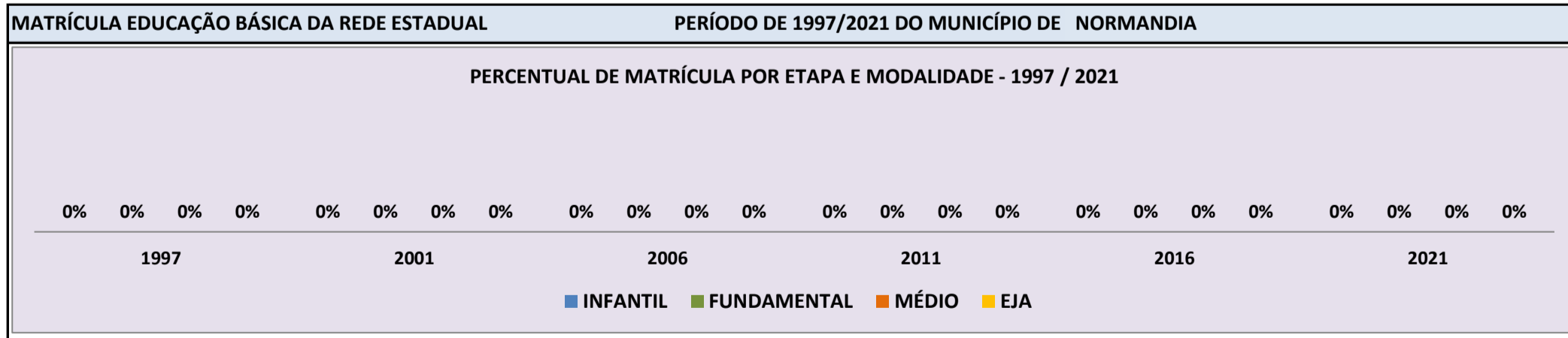
Fonte: INEP/Censo da Educação Básica

**CENSO ESCOLAR EDUCAÇÃO BÁSICA - 1997 / 2021**

<b>DADOS E CARACTERÍSTICAS DA ESCOLA</b>		<b>REDE: ESTADUAL</b>		<b>ESCOLA INDÍGENA: SIM</b>	
<b>CÓDIGO: 14323192</b>		<b>ESCOLA ESTADUAL INDIGENA ONIMATIMA YANO TIREI</b>			
<b>END:</b>		<b>Nº:</b>		<b>CEP:</b>	
<b>BAIRRO:</b>		<b>LOCALIZAÇÃO: RURAL</b>		<b>MUNICÍPIO: ALTO ALEGRE</b>	
<b>DDD:</b>	<b>TELEFONE:</b>	<b>SALA DE AULA:</b>	<b>BIBLIOTECA:</b>	<b>REFEITÓRIO:</b>	<b>NÃO</b>
<b>LAB. DE INFORMÁTICA:</b>	<b>NÃO</b>	<b>AUDITÓRIO:</b>	<b>NÃO</b>	<b>PÁTIO COBERTO:</b>	<b>NÃO</b>
			<b>NÃO</b>	<b>QUADRA DE ESPORTES:</b>	<b>NÃO</b>

**MATRÍCULA CENSO ESCOLAR**

ANO	ENSINO REGULAR							ED. PROF. ENSINO TÉCNICO	TOTAL EM/EP	EDUC. JOVENS E ADULTOS			EDUC. ESPECIAL	TOTAL EDUCAÇÃO BÁSICA	CRESC / DECRES
	EDUCAÇÃO INFANTIL			ENSINO FUNDAMENTAL			ENSINO MÉDIO			ENSINO FUND.	ENSINO MÉDIO	TOTAL EJA			
	CRECHE	PRÉ-ESC.	TOTAL	INICIAIS	FINAIS	TOTAL									
2021	-	-	-	-	-	-	-	-	-	-	-	-	-	-	-100,0%
2020	-	-	-	-	-	-	-	-	-	-	-	-	-	-	-100,0%
2019	-	-	-	-	-	-	-	-	-	-	-	-	-	-	-100,0%
2018	-	-	-	-	-	-	-	-	-	-	-	-	-	-	-100,0%
2017	-	-	-	-	-	-	-	-	-	-	-	-	-	-	-100,0%
2016	-	-	-	-	-	-	-	-	-	-	-	-	-	-	-100,0%
2015	-	-	-	-	-	-	-	-	-	-	-	-	-	-	-100,0%
2014	-	-	-	-	-	-	-	-	-	-	-	-	-	-	-100,0%
2013	-	-	-	-	-	-	-	-	-	-	-	-	-	-	-100,0%
2012	-	-	-	-	-	-	-	-	-	-	-	-	-	-	-100,0%
2011	-	-	-	-	-	-	-	-	-	-	-	-	-	-	-100,0%
2010	-	-	-	-	-	-	-	-	-	-	-	-	-	-	-100,0%
2009	-	-	-	-	-	-	-	-	-	-	-	-	-	-	-100,0%
2008	-	-	-	-	-	-	-	-	-	-	-	-	-	-	-100,0%
2007	-	-	-	-	-	-	-	-	-	-	-	-	-	-	-100,0%
2006	-	-	-	-	-	-	-	-	-	-	-	-	-	-	-100,0%
2005	-	-	-	-	-	-	-	-	-	11	-	11	-	11	0,0%
2004	-	-	-	-	-	-	-	-	-	11	-	11	-	11	0,0%
2003	-	-	-	-	-	-	-	-	-	-	-	11	-	11	-100,0%
2002	-	-	-	-	-	-	-	-	-	-	-	-	-	-	-100,0%
2001	-	-	-	-	-	-	-	-	-	-	-	-	-	-	-100,0%
2000	-	-	-	-	-	-	-	-	-	-	-	-	-	-	-100,0%
1999	-	-	-	-	-	-	-	-	-	-	-	-	-	-	-100,0%
1998	-	-	-	-	-	-	-	-	-	-	-	-	-	-	-100,0%
1997	-	-	-	-	-	-	-	-	-	-	-	-	-	-	0,0%

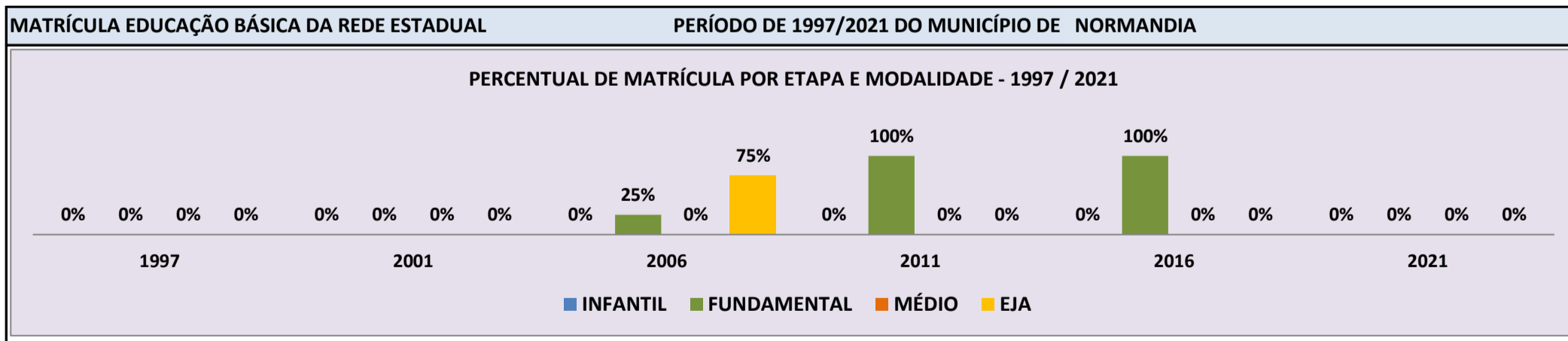


Fonte: INEP/Censo da Educação Básica

**CENSO ESCOLAR EDUCAÇÃO BÁSICA - 1997 / 2021**

<b>DADOS E CARACTERÍSTICAS DA ESCOLA</b>				<b>REDE: ESTADUAL</b>				<b>ESCOLA INDÍGENA: SIM</b>			
<b>CÓDIGO:</b> 14323389		<b>ESCOLA ESTADUAL INDIGENA TURUMATINA YANO YARIXIAMA</b>						<b>Nº:</b> -		<b>CEP:</b> 69.350.-000	
<b>END:</b> COMUNIDADE PAKIRAPIU				<b>LOCALIZAÇÃO:</b> RURAL				<b>MUNICÍPIO:</b> ALTO ALEGRE			
<b>BAIRRO:</b> REGIAO KAYANAU		<b>TELEFONE:</b> 3624-1468		<b>SALA DE AULA:</b> -		<b>BIBLIOTECA:</b> NÃO		<b>REFEITÓRIO:</b> NÃO			
<b>DDD:</b> 95		<b>AUDITÓRIO:</b> NÃO		<b>PÁTIO COBERTO:</b> NÃO		<b>QUADRA DE ESPORTES:</b> NÃO					

MATRÍCULA CENSO ESCOLAR															
ANO	ENSINO REGULAR							ED. PROF. ENSINO TÉCNICO	TOTAL EM/EP	EDUC. JOVENS E ADULTOS			EDUC. ESPECIAL	TOTAL EDUCAÇÃO BÁSICA	CRESC / DECRES
	EDUCAÇÃO INFANTIL			ENSINO FUNDAMENTAL			ENSINO MÉDIO			ENSINO FUND.	ENSINO MÉDIO	TOTAL EJA			
	CRECHE	PRÉ-ESC.	TOTAL	INICIAIS	FINAIS	TOTAL									
2021	-	-	-	-	-	-	-	-	-	-	-	-	-	-	-100,0%
2020	-	-	-	17	-	17	-	-	-	-	-	-	-	17	0,0%
2019	-	-	-	17	-	17	-	-	-	-	-	-	-	17	0,0%
2018	-	-	-	17	-	17	-	-	-	-	-	-	-	17	-29,2%
2017	-	-	-	24	-	24	-	-	-	-	-	-	-	24	-27,3%
2016	-	-	-	33	-	33	-	-	-	-	-	-	-	33	94,1%
2015	-	-	-	17	-	17	-	-	-	-	-	-	-	17	0,0%
2014	-	-	-	17	-	17	-	-	-	-	-	-	-	17	0,0%
2013	-	-	-	17	-	17	-	-	-	-	-	-	-	17	-100,0%
2012	-	-	-	-	-	-	-	-	-	-	-	-	-	-	-100,0%
2011	-	-	-	23	-	23	-	-	-	-	-	-	-	23	-51,1%
2010	-	-	-	23	-	23	-	-	-	24	-	24	-	47	67,9%
2009	-	-	-	13	-	13	-	-	-	15	-	15	-	28	-30,0%
2008	-	-	-	23	-	23	-	-	-	17	-	17	-	40	-23,1%
2007	-	-	-	22	-	22	-	-	-	30	-	30	-	52	44,4%
2006	-	-	-	9	-	9	-	-	-	27	-	27	-	36	414,3%
2005	-	-	-	-	-	-	-	-	-	7	-	7	-	7	16,7%
2004	-	-	-	-	-	-	-	-	-	6	-	6	-	6	-50,0%
2003	-	-	-	-	-	-	-	-	-	-	-	12	-	12	-100,0%
2002	-	-	-	-	-	-	-	-	-	-	-	-	-	-	-100,0%
2001	-	-	-	-	-	-	-	-	-	-	-	-	-	-	-100,0%
2000	-	-	-	-	-	-	-	-	-	-	-	-	-	-	-100,0%
1999	-	-	-	-	-	-	-	-	-	-	-	-	-	-	-100,0%
1998	-	-	-	-	-	-	-	-	-	-	-	-	-	-	-100,0%
1997	-	-	-	-	-	-	-	-	-	-	-	-	-	-	0,0%

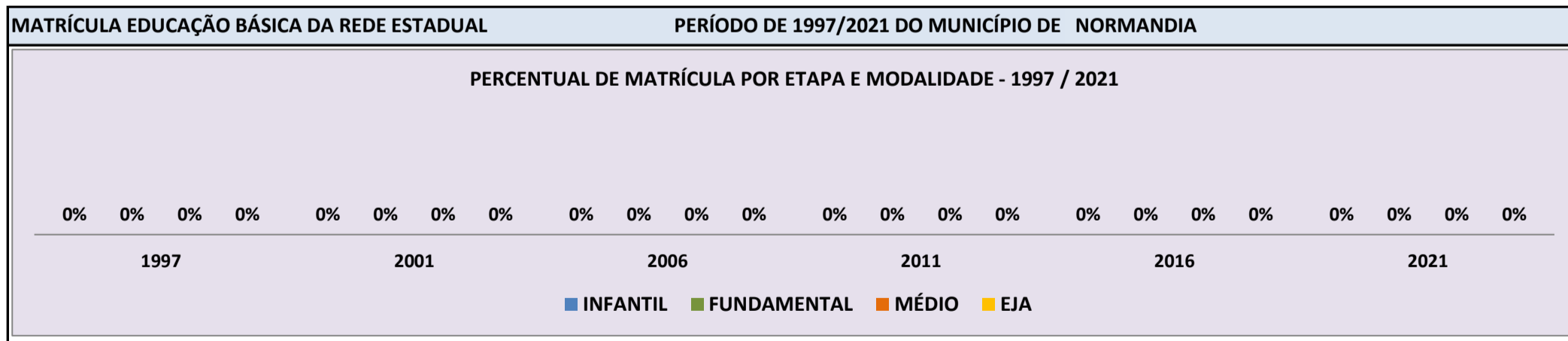


Fonte: INEP/Censo da Educação Básica

**CENSO ESCOLAR EDUCAÇÃO BÁSICA - 1997 / 2021**

<b>DADOS E CARACTERÍSTICAS DA ESCOLA</b>		<b>REDE: ESTADUAL</b>		<b>ESCOLA INDÍGENA: SIM</b>	
<b>CÓDIGO: 14323419</b>		<b>ESCOLA ESTADUAL INDIGENA AROKOHWITEU</b>			
<b>END:</b>		<b>Nº:</b>		<b>CEP:</b>	
<b>BAIRRO:</b>		<b>LOCALIZAÇÃO: RURAL</b>		<b>MUNICÍPIO: ALTO ALEGRE</b>	
<b>DDD:</b>	<b>TELEFONE:</b>	<b>SALA DE AULA:</b>	<b>BIBLIOTECA:</b>	<b>REFEITÓRIO:</b>	<b>NÃO</b>
<b>LAB. DE INFORMÁTICA:</b>	<b>NÃO</b>	<b>AUDITÓRIO:</b>	<b>NÃO</b>	<b>PÁTIO COBERTO:</b>	<b>NÃO</b>
			<b>NÃO</b>	<b>QUADRA DE ESPORTES:</b>	<b>NÃO</b>

MATRÍCULA CENSO ESCOLAR															
ANO	ENSINO REGULAR							ED. PROF. ENSINO TÉCNICO	TOTAL EM/EP	EDUC. JOVENS E ADULTOS			EDUC. ESPECIAL	TOTAL EDUCAÇÃO BÁSICA	CRESC / DECRESC
	EDUCAÇÃO INFANTIL			ENSINO FUNDAMENTAL			ENSINO MÉDIO			ENSINO FUND.	ENSINO MÉDIO	TOTAL EJA			
	CRECHE	PRÉ-ESC.	TOTAL	INICIAIS	FINAIS	TOTAL									
2021	-	-	-	-	-	-	-	-	-	-	-	-	-	-	-100,0%
2020	-	-	-	-	-	-	-	-	-	-	-	-	-	-	-100,0%
2019	-	-	-	-	-	-	-	-	-	-	-	-	-	-	-100,0%
2018	-	-	-	-	-	-	-	-	-	-	-	-	-	-	-100,0%
2017	-	-	-	-	-	-	-	-	-	-	-	-	-	-	-100,0%
2016	-	-	-	-	-	-	-	-	-	-	-	-	-	-	-100,0%
2015	-	-	-	-	-	-	-	-	-	-	-	-	-	-	-100,0%
2014	-	-	-	-	-	-	-	-	-	-	-	-	-	-	-100,0%
2013	-	-	-	-	-	-	-	-	-	-	-	-	-	-	-100,0%
2012	-	-	-	-	-	-	-	-	-	-	-	-	-	-	-100,0%
2011	-	-	-	-	-	-	-	-	-	-	-	-	-	-	-100,0%
2010	-	-	-	-	-	-	-	-	-	-	-	-	-	-	-100,0%
2009	-	-	-	-	-	-	-	-	-	-	-	-	-	-	-100,0%
2008	-	-	-	-	-	-	-	-	-	-	-	-	-	-	-100,0%
2007	-	-	-	-	-	-	-	-	-	-	-	-	-	-	-100,0%
2006	-	-	-	-	-	-	-	-	-	-	-	-	-	-	-100,0%
2005	-	-	-	-	-	-	-	-	-	-	-	-	-	-	-100,0%
2004	-	-	-	-	-	-	-	-	-	17	-	17	-	17	-37,0%
2003	-	-	-	10	-	10	-	-	-	-	-	17	-	27	-100,0%
2002	-	-	-	-	-	-	-	-	-	-	-	-	-	-	-100,0%
2001	-	-	-	-	-	-	-	-	-	-	-	-	-	-	-100,0%
2000	-	-	-	-	-	-	-	-	-	-	-	-	-	-	-100,0%
1999	-	-	-	-	-	-	-	-	-	-	-	-	-	-	-100,0%
1998	-	-	-	-	-	-	-	-	-	-	-	-	-	-	-100,0%
1997	-	-	-	-	-	-	-	-	-	-	-	-	-	-	0,0%



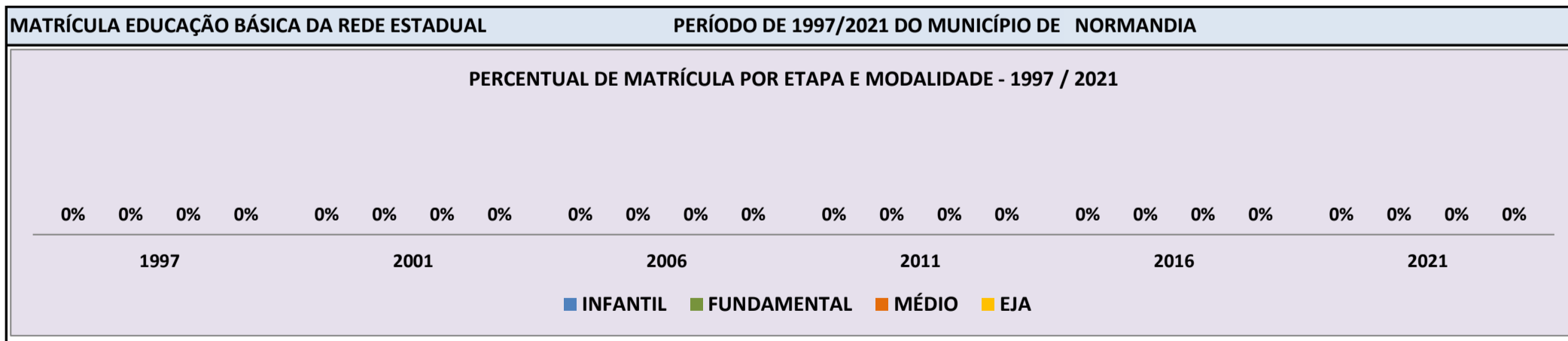
Fonte: INEP/Censo da Educação Básica



**CENSO ESCOLAR EDUCAÇÃO BÁSICA - 1997 / 2021**

<b>DADOS E CARACTERÍSTICAS DA ESCOLA</b>		<b>REDE: ESTADUAL</b>		<b>ESCOLA INDÍGENA: SIM</b>	
<b>CÓDIGO: 14323516</b>		<b>ESCOLA ESTADUAL INDIGENA PIRISI</b>			
<b>END:</b>		<b>Nº:</b>		<b>CEP:</b>	
<b>BAIRRO:</b>		<b>LOCALIZAÇÃO: RURAL</b>		<b>MUNICÍPIO: ALTO ALEGRE</b>	
<b>DDD:</b>	<b>TELEFONE:</b>	<b>SALA DE AULA:</b>	<b>BIBLIOTECA:</b>	<b>REFEITÓRIO:</b>	<b>NÃO</b>
<b>LAB. DE INFORMÁTICA:</b>	<b>NÃO</b>	<b>AUDITÓRIO:</b>	<b>NÃO</b>	<b>PÁTIO COBERTO:</b>	<b>NÃO</b>
			<b>NÃO</b>	<b>QUADRA DE ESPORTES:</b>	<b>NÃO</b>

MATRÍCULA CENSO ESCOLAR															
ANO	ENSINO REGULAR							ED. PROF. ENSINO TÉCNICO	TOTAL EM/EP	EDUC. JOVENS E ADULTOS			EDUC. ESPECIAL	TOTAL EDUCAÇÃO BÁSICA	CRESC / DECRES
	EDUCAÇÃO INFANTIL			ENSINO FUNDAMENTAL			ENSINO MÉDIO			ENSINO FUND.	ENSINO MÉDIO	TOTAL EJA			
	CRECHE	PRÉ-ESC.	TOTAL	INICIAIS	FINAIS	TOTAL									
2021	-	-	-	-	-	-	-	-	-	-	-	-	-	-	-100,0%
2020	-	-	-	-	-	-	-	-	-	-	-	-	-	-	-100,0%
2019	-	-	-	-	-	-	-	-	-	-	-	-	-	-	-100,0%
2018	-	-	-	-	-	-	-	-	-	-	-	-	-	-	-100,0%
2017	-	-	-	-	-	-	-	-	-	-	-	-	-	-	-100,0%
2016	-	-	-	-	-	-	-	-	-	-	-	-	-	-	-100,0%
2015	-	-	-	-	-	-	-	-	-	-	-	-	-	-	-100,0%
2014	-	-	-	-	-	-	-	-	-	-	-	-	-	-	-100,0%
2013	-	-	-	-	-	-	-	-	-	-	-	-	-	-	-100,0%
2012	-	-	-	-	-	-	-	-	-	-	-	-	-	-	-100,0%
2011	-	-	-	-	-	-	-	-	-	-	-	-	-	-	-100,0%
2010	-	-	-	-	-	-	-	-	-	-	-	-	-	-	-100,0%
2009	-	-	-	-	-	-	-	-	-	-	-	-	-	-	-100,0%
2008	-	-	-	-	-	-	-	-	-	-	-	-	-	-	-100,0%
2007	-	-	-	-	-	-	-	-	-	-	-	-	-	-	-100,0%
2006	-	-	-	-	-	-	-	-	-	-	-	-	-	-	-100,0%
2005	-	-	-	-	-	-	-	-	-	-	-	-	-	-	-100,0%
2004	-	-	-	-	-	-	-	-	-	27	-	27	-	27	0,0%
2003	-	-	-	-	-	-	-	-	-	-	-	27	-	27	-100,0%
2002	-	-	-	-	-	-	-	-	-	-	-	-	-	-	-100,0%
2001	-	-	-	-	-	-	-	-	-	-	-	-	-	-	-100,0%
2000	-	-	-	-	-	-	-	-	-	-	-	-	-	-	-100,0%
1999	-	-	-	-	-	-	-	-	-	-	-	-	-	-	-100,0%
1998	-	-	-	-	-	-	-	-	-	-	-	-	-	-	-100,0%
1997	-	-	-	-	-	-	-	-	-	-	-	-	-	-	0,0%

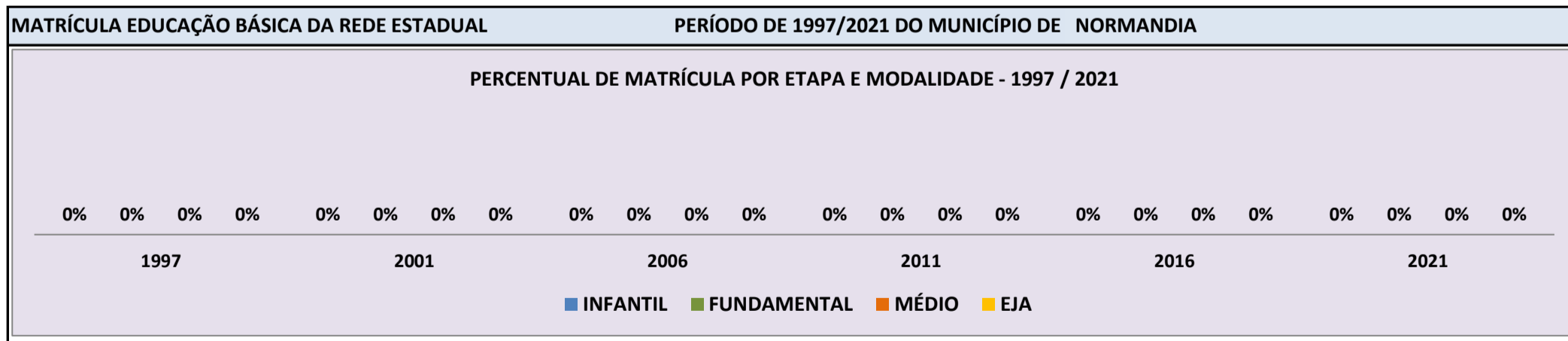


Fonte: INEP/Censo da Educação Básica

**CENSO ESCOLAR EDUCAÇÃO BÁSICA - 1997 / 2021**

<b>DADOS E CARACTERÍSTICAS DA ESCOLA</b>		<b>REDE: ESTADUAL</b>		<b>ESCOLA INDÍGENA: SIM</b>	
<b>CÓDIGO: 14323532</b>		<b>ESCOLA ESTADUAL INDIGENA HAXIU</b>			
<b>END:</b>		<b>Nº:</b>		<b>CEP:</b>	
<b>BAIRRO:</b>		<b>LOCALIZAÇÃO: RURAL</b>		<b>MUNICÍPIO: ALTO ALEGRE</b>	
<b>DDD:</b>	<b>TELEFONE:</b>	<b>SALA DE AULA:</b>	<b>BIBLIOTECA:</b>	<b>REFEITÓRIO:</b>	<b>NÃO</b>
<b>LAB. DE INFORMÁTICA:</b>	<b>NÃO</b>	<b>AUDITÓRIO:</b>	<b>NÃO</b>	<b>PÁTIO COBERTO:</b>	<b>NÃO</b>
			<b>NÃO</b>	<b>QUADRA DE ESPORTES:</b>	<b>NÃO</b>

MATRÍCULA CENSO ESCOLAR															
ANO	ENSINO REGULAR							ED. PROF. ENSINO TÉCNICO	TOTAL EM/EP	EDUC. JOVENS E ADULTOS			EDUC. ESPECIAL	TOTAL EDUCAÇÃO BÁSICA	CRESC / DECRES
	EDUCAÇÃO INFANTIL			ENSINO FUNDAMENTAL			ENSINO MÉDIO			ENSINO FUND.	ENSINO MÉDIO	TOTAL EJA			
	CRECHE	PRÉ-ESC.	TOTAL	INICIAIS	FINAIS	TOTAL									
2021	-	-	-	-	-	-	-	-	-	-	-	-	-	-	-100,0%
2020	-	-	-	-	-	-	-	-	-	-	-	-	-	-	-100,0%
2019	-	-	-	-	-	-	-	-	-	-	-	-	-	-	-100,0%
2018	-	-	-	-	-	-	-	-	-	-	-	-	-	-	-100,0%
2017	-	-	-	-	-	-	-	-	-	-	-	-	-	-	-100,0%
2016	-	-	-	-	-	-	-	-	-	-	-	-	-	-	-100,0%
2015	-	-	-	-	-	-	-	-	-	-	-	-	-	-	-100,0%
2014	-	-	-	-	-	-	-	-	-	-	-	-	-	-	-100,0%
2013	-	-	-	-	-	-	-	-	-	-	-	-	-	-	-100,0%
2012	-	-	-	-	-	-	-	-	-	-	-	-	-	-	-100,0%
2011	-	-	-	-	-	-	-	-	-	-	-	-	-	-	-100,0%
2010	-	-	-	-	-	-	-	-	-	-	-	-	-	-	-100,0%
2009	-	-	-	-	-	-	-	-	-	-	-	-	-	-	-100,0%
2008	-	-	-	-	-	-	-	-	-	-	-	-	-	-	-100,0%
2007	-	-	-	-	-	-	-	-	-	-	-	-	-	-	-100,0%
2006	-	-	-	-	-	-	-	-	-	-	-	-	-	-	-100,0%
2005	-	-	-	-	-	-	-	-	-	-	-	-	-	-	-100,0%
2004	-	-	-	23	-	23	-	-	-	25	-	25	-	48	0,0%
2003	-	-	-	23	-	23	-	-	-	-	-	25	-	48	-100,0%
2002	-	-	-	-	-	-	-	-	-	-	-	-	-	-	-100,0%
2001	-	-	-	-	-	-	-	-	-	-	-	-	-	-	-100,0%
2000	-	-	-	-	-	-	-	-	-	-	-	-	-	-	-100,0%
1999	-	-	-	-	-	-	-	-	-	-	-	-	-	-	-100,0%
1998	-	-	-	-	-	-	-	-	-	-	-	-	-	-	-100,0%
1997	-	-	-	-	-	-	-	-	-	-	-	-	-	-	0,0%



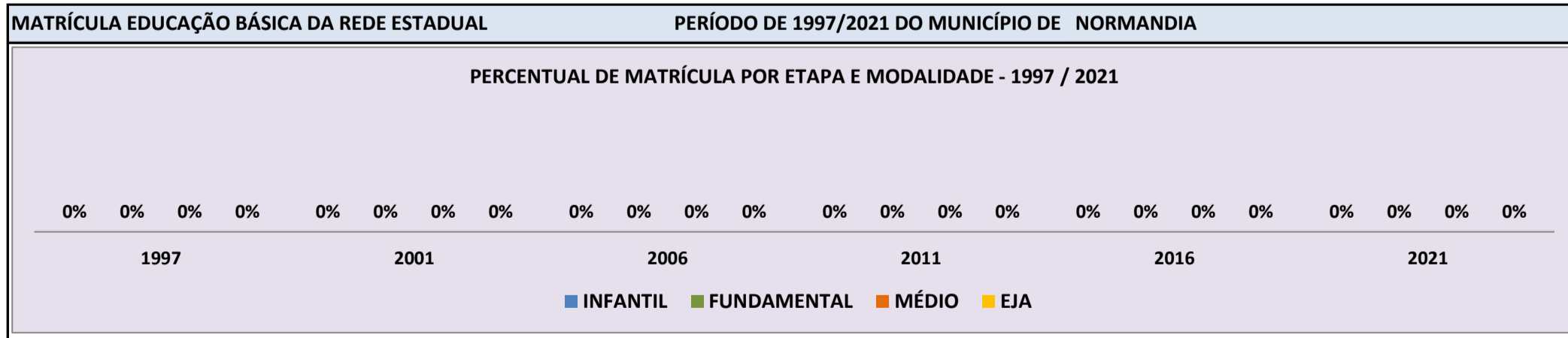
Fonte: INEP/Censo da Educação Básica

**CENSO ESCOLAR EDUCAÇÃO BÁSICA - 1997 / 2021**

<b>DADOS E CARACTERÍSTICAS DA ESCOLA</b>		<b>REDE: ESTADUAL</b>		<b>ESCOLA INDÍGENA: SIM</b>	
<b>CÓDIGO: 14323567</b>		<b>ESCOLA ESTADUAL INDIGENA KOMOMASIPI</b>			
<b>END:</b>		<b>Nº:</b>		<b>CEP:</b>	
<b>BAIRRO:</b>		<b>LOCALIZAÇÃO: RURAL</b>		<b>MUNICÍPIO: ALTO ALEGRE</b>	
<b>DDD:</b>	<b>TELEFONE:</b>	<b>SALA DE AULA:</b>	<b>BIBLIOTECA:</b>	<b>REFEITÓRIO:</b>	<b>NÃO</b>
<b>LAB. DE INFORMÁTICA:</b>	<b>NÃO</b>	<b>AUDITÓRIO:</b>	<b>NÃO</b>	<b>PÁTIO COBERTO:</b>	<b>NÃO</b>
			<b>NÃO</b>	<b>QUADRA DE ESPORTES:</b>	<b>NÃO</b>

**MATRÍCULA CENSO ESCOLAR**

ANO	ENSINO REGULAR							ED. PROF. ENSINO TÉCNICO	TOTAL EM/EP	EDUC. JOVENS E ADULTOS			EDUC. ESPECIAL	TOTAL EDUCAÇÃO BÁSICA	CRESC / DECRES
	EDUCAÇÃO INFANTIL			ENSINO FUNDAMENTAL			ENSINO MÉDIO			ENSINO FUND.	ENSINO MÉDIO	TOTAL EJA			
	CRECHE	PRÉ-ESC.	TOTAL	INICIAIS	FINAIS	TOTAL									
2021	-	-	-	-	-	-	-	-	-	-	-	-	-	-	-100,0%
2020	-	-	-	-	-	-	-	-	-	-	-	-	-	-	-100,0%
2019	-	-	-	-	-	-	-	-	-	-	-	-	-	-	-100,0%
2018	-	-	-	-	-	-	-	-	-	-	-	-	-	-	-100,0%
2017	-	-	-	-	-	-	-	-	-	-	-	-	-	-	-100,0%
2016	-	-	-	-	-	-	-	-	-	-	-	-	-	-	-100,0%
2015	-	-	-	-	-	-	-	-	-	-	-	-	-	-	-100,0%
2014	-	-	-	-	-	-	-	-	-	-	-	-	-	-	-100,0%
2013	-	-	-	-	-	-	-	-	-	-	-	-	-	-	-100,0%
2012	-	-	-	-	-	-	-	-	-	-	-	-	-	-	-100,0%
2011	-	-	-	-	-	-	-	-	-	-	-	-	-	-	-100,0%
2010	-	-	-	-	-	-	-	-	-	-	-	-	-	-	-100,0%
2009	-	-	-	-	-	-	-	-	-	-	-	-	-	-	-100,0%
2008	-	-	-	-	-	-	-	-	-	-	-	-	-	-	-100,0%
2007	-	-	-	-	-	-	-	-	-	-	-	-	-	-	-100,0%
2006	-	-	-	-	-	-	-	-	-	-	-	-	-	-	-100,0%
2005	-	-	-	-	-	-	-	-	-	-	-	-	-	-	-100,0%
2004	-	-	-	11	-	11	-	-	-	16	-	16	-	27	0,0%
2003	-	-	-	11	-	11	-	-	-	-	-	16	-	27	-100,0%
2002	-	-	-	-	-	-	-	-	-	-	-	-	-	-	-100,0%
2001	-	-	-	-	-	-	-	-	-	-	-	-	-	-	-100,0%
2000	-	-	-	-	-	-	-	-	-	-	-	-	-	-	-100,0%
1999	-	-	-	-	-	-	-	-	-	-	-	-	-	-	-100,0%
1998	-	-	-	-	-	-	-	-	-	-	-	-	-	-	-100,0%
1997	-	-	-	-	-	-	-	-	-	-	-	-	-	-	0,0%

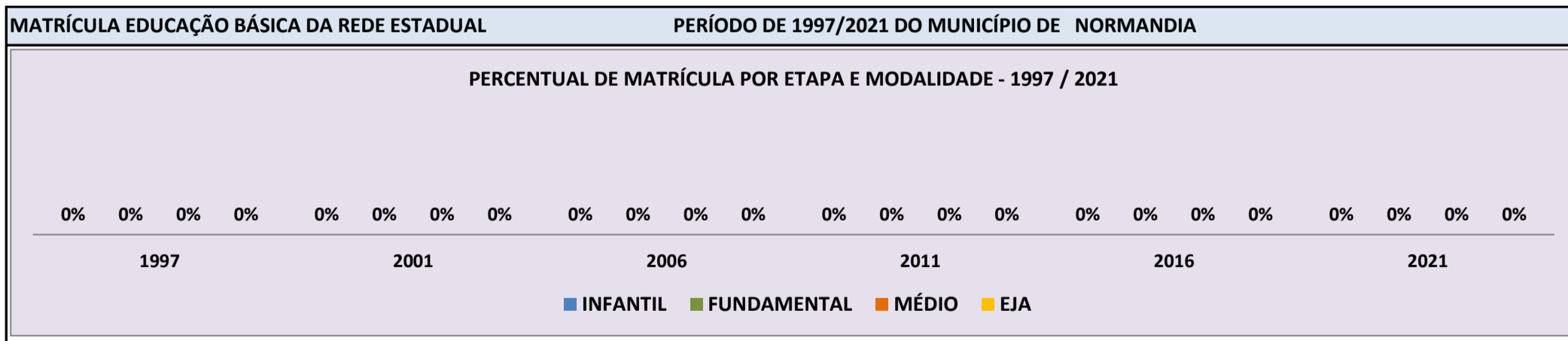


Fonte: INEP/Censo da Educação Básica

**CENSO ESCOLAR EDUCAÇÃO BÁSICA - 1997 / 2021**

<b>DADOS E CARACTERÍSTICAS DA ESCOLA</b>		<b>REDE: ESTADUAL</b>		<b>ESCOLA INDÍGENA: SIM</b>	
<b>CÓDIGO: 14323583</b>		<b>ESCOLA ESTADUAL INDIGENA HOYANU</b>			
<b>END:</b>		<b>Nº:</b>		<b>CEP:</b>	
<b>BAIRRO:</b>		<b>LOCALIZAÇÃO: RURAL</b>		<b>MUNICÍPIO: ALTO ALEGRE</b>	
<b>DDD:</b>	<b>TELEFONE:</b>	<b>SALA DE AULA:</b>	<b>BIBLIOTECA:</b>	<b>REFEITÓRIO:</b>	<b>NÃO</b>
<b>LAB. DE INFORMÁTICA:</b>	<b>NÃO</b>	<b>AUDITÓRIO:</b>	<b>NÃO</b>	<b>PÁTIO COBERTO:</b>	<b>NÃO</b>
			<b>NÃO</b>	<b>QUADRA DE ESPORTES:</b>	<b>NÃO</b>

MATRÍCULA CENSO ESCOLAR															
ANO	ENSINO REGULAR							ED. PROF. ENSINO TÉCNICO	TOTAL EM/EP	EDUC. JOVENS E ADULTOS			EDUC. ESPECIAL	TOTAL EDUCAÇÃO BÁSICA	CRESC / DECRES
	EDUCAÇÃO INFANTIL			ENSINO FUNDAMENTAL			ENSINO MÉDIO			ENSINO FUND.	ENSINO MÉDIO	TOTAL EJA			
	CRECHE	PRÉ-ESC.	TOTAL	INICIAIS	FINAIS	TOTAL									
2021	-	-	-	-	-	-	-	-	-	-	-	-	-	-	-100,0%
2020	-	-	-	-	-	-	-	-	-	-	-	-	-	-	-100,0%
2019	-	-	-	-	-	-	-	-	-	-	-	-	-	-	-100,0%
2018	-	-	-	-	-	-	-	-	-	-	-	-	-	-	-100,0%
2017	-	-	-	-	-	-	-	-	-	-	-	-	-	-	-100,0%
2016	-	-	-	-	-	-	-	-	-	-	-	-	-	-	-100,0%
2015	-	-	-	-	-	-	-	-	-	-	-	-	-	-	-100,0%
2014	-	-	-	-	-	-	-	-	-	-	-	-	-	-	-100,0%
2013	-	-	-	-	-	-	-	-	-	-	-	-	-	-	-100,0%
2012	-	-	-	-	-	-	-	-	-	-	-	-	-	-	-100,0%
2011	-	-	-	-	-	-	-	-	-	-	-	-	-	-	-100,0%
2010	-	-	-	-	-	-	-	-	-	-	-	-	-	-	-100,0%
2009	-	-	-	-	-	-	-	-	-	-	-	-	-	-	-100,0%
2008	-	-	-	-	-	-	-	-	-	-	-	-	-	-	-100,0%
2007	-	-	-	-	-	-	-	-	-	-	-	-	-	-	-100,0%
2006	-	-	-	-	-	-	-	-	-	-	-	-	-	-	-100,0%
2005	-	-	-	-	-	-	-	-	-	-	-	-	-	-	-100,0%
2004	-	-	-	11	-	11	-	-	-	-	-	-	-	11	0,0%
2003	-	-	-	11	-	11	-	-	-	-	-	-	-	11	-100,0%
2002	-	-	-	-	-	-	-	-	-	-	-	-	-	-	-100,0%
2001	-	-	-	-	-	-	-	-	-	-	-	-	-	-	-100,0%
2000	-	-	-	-	-	-	-	-	-	-	-	-	-	-	-100,0%
1999	-	-	-	-	-	-	-	-	-	-	-	-	-	-	-100,0%
1998	-	-	-	-	-	-	-	-	-	-	-	-	-	-	-100,0%
1997	-	-	-	-	-	-	-	-	-	-	-	-	-	-	0,0%

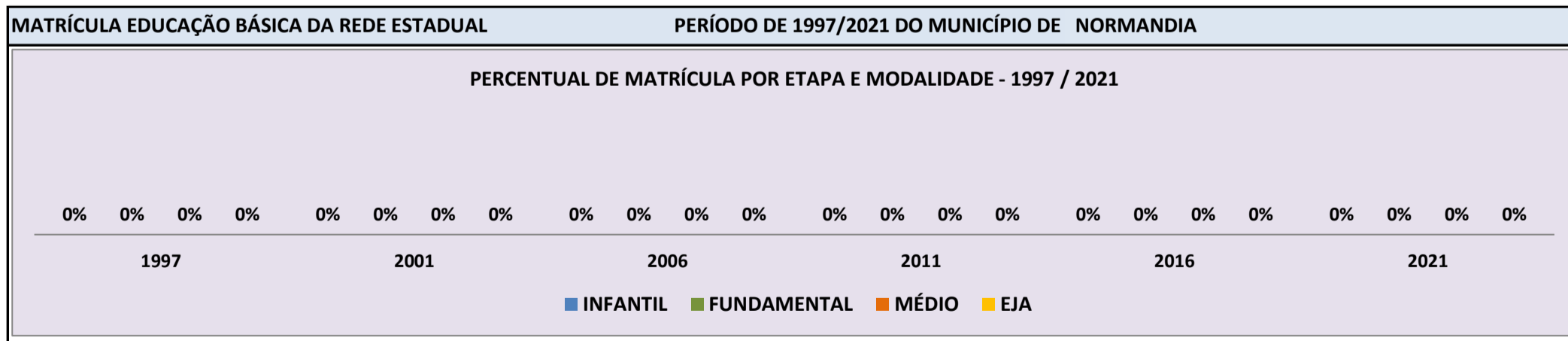


Fonte: INEP/Censo da Educação Básica

**CENSO ESCOLAR EDUCAÇÃO BÁSICA - 1997 / 2021**

<b>DADOS E CARACTERÍSTICAS DA ESCOLA</b>		<b>REDE: ESTADUAL</b>	<b>ESCOLA INDÍGENA: SIM</b>
<b>CÓDIGO:</b> 14323605	<b>ESCOLA ESTADUAL INDIGENA TEHESIPORA</b>		
<b>END:</b>	-	<b>Nº:</b>	- <b>CEP:</b> -
<b>BAIRRO:</b>	-	<b>LOCALIZAÇÃO:</b> RURAL	<b>MUNICÍPIO:</b> ALTO ALEGRE
<b>DDD:</b>	- <b>TELEFONE:</b> -	<b>SALA DE AULA:</b> -	<b>BIBLIOTECA:</b> NÃO <b>REFEITÓRIO:</b> NÃO
<b>LAB. DE INFORMÁTICA:</b>	NÃO	<b>AUDITÓRIO:</b> NÃO	<b>PÁTIO COBERTO:</b> NÃO <b>QUADRA DE ESPORTES:</b> NÃO

MATRÍCULA CENSO ESCOLAR															
ANO	ENSINO REGULAR							ED. PROF. ENSINO TÉCNICO	TOTAL EM/EP	EDUC. JOVENS E ADULTOS			EDUC. ESPECIAL	TOTAL EDUCAÇÃO BÁSICA	CRESC / DECRES
	EDUCAÇÃO INFANTIL			ENSINO FUNDAMENTAL			ENSINO MÉDIO			ENSINO FUND.	ENSINO MÉDIO	TOTAL EJA			
	CRECHE	PRÉ-ESC.	TOTAL	INICIAIS	FINAIS	TOTAL									
2021	-	-	-	-	-	-	-	-	-	-	-	-	-	-	-100,0%
2020	-	-	-	-	-	-	-	-	-	-	-	-	-	-	-100,0%
2019	-	-	-	-	-	-	-	-	-	-	-	-	-	-	-100,0%
2018	-	-	-	-	-	-	-	-	-	-	-	-	-	-	-100,0%
2017	-	-	-	-	-	-	-	-	-	-	-	-	-	-	-100,0%
2016	-	-	-	-	-	-	-	-	-	-	-	-	-	-	-100,0%
2015	-	-	-	-	-	-	-	-	-	-	-	-	-	-	-100,0%
2014	-	-	-	-	-	-	-	-	-	-	-	-	-	-	-100,0%
2013	-	-	-	-	-	-	-	-	-	-	-	-	-	-	-100,0%
2012	-	-	-	-	-	-	-	-	-	-	-	-	-	-	-100,0%
2011	-	-	-	-	-	-	-	-	-	-	-	-	-	-	-100,0%
2010	-	-	-	-	-	-	-	-	-	-	-	-	-	-	-100,0%
2009	-	-	-	-	-	-	-	-	-	-	-	-	-	-	-100,0%
2008	-	-	-	-	-	-	-	-	-	-	-	-	-	-	-100,0%
2007	-	-	-	-	-	-	-	-	-	-	-	-	-	-	-100,0%
2006	-	-	-	-	-	-	-	-	-	-	-	-	-	-	-100,0%
2005	-	-	-	-	-	-	-	-	-	-	-	-	-	-	-100,0%
2004	-	-	-	10	-	10	-	-	-	14	-	14	-	24	0,0%
2003	-	-	-	10	-	10	-	-	-	-	-	14	-	24	-100,0%
2002	-	-	-	-	-	-	-	-	-	-	-	-	-	-	-100,0%
2001	-	-	-	-	-	-	-	-	-	-	-	-	-	-	-100,0%
2000	-	-	-	-	-	-	-	-	-	-	-	-	-	-	-100,0%
1999	-	-	-	-	-	-	-	-	-	-	-	-	-	-	-100,0%
1998	-	-	-	-	-	-	-	-	-	-	-	-	-	-	-100,0%
1997	-	-	-	-	-	-	-	-	-	-	-	-	-	-	0,0%



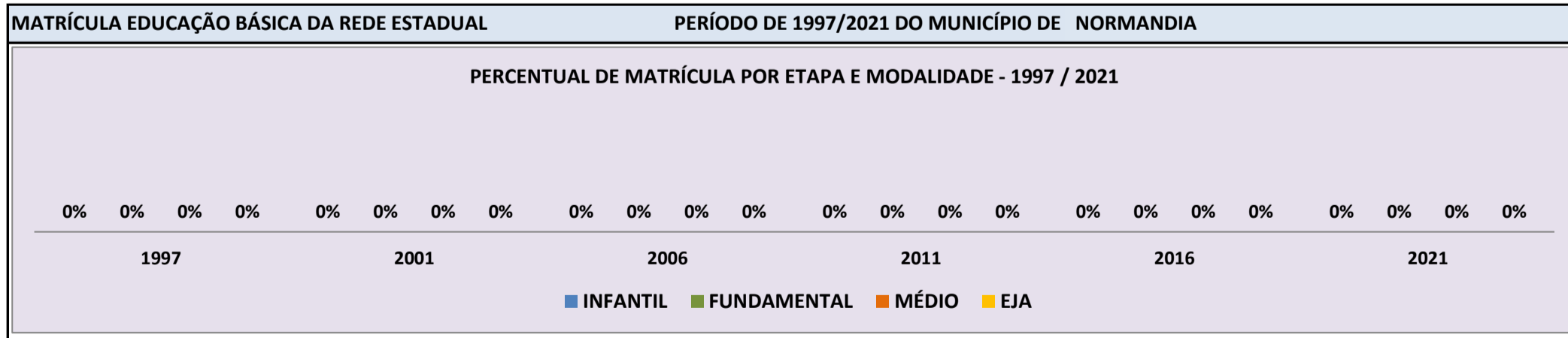
Fonte: INEP/Censo da Educação Básica

**CENSO ESCOLAR EDUCAÇÃO BÁSICA - 1997 / 2021**

<b>DADOS E CARACTERÍSTICAS DA ESCOLA</b>		<b>REDE: ESTADUAL</b>	<b>ESCOLA INDÍGENA: SIM</b>	
<b>CÓDIGO:</b> 14323621	<b>ESCOLA ESTADUAL INDIGENA ROKO</b>			
<b>END:</b>			<b>Nº:</b>	<b>CEP:</b>
<b>BAIRRO:</b>	<b>LOCALIZAÇÃO: RURAL</b>		<b>MUNICÍPIO: ALTO ALEGRE</b>	
<b>DDD:</b>	<b>TELEFONE:</b>	<b>SALA DE AULA:</b>	<b>BIBLIOTECA: NÃO</b>	<b>REFEITÓRIO: NÃO</b>
<b>LAB. DE INFORMÁTICA:</b>	<b>NÃO</b>	<b>AUDITÓRIO: NÃO</b>	<b>PÁTIO COBERTO: NÃO</b>	<b>QUADRA DE ESPORTES: NÃO</b>

**MATRÍCULA CENSO ESCOLAR**

ANO	ENSINO REGULAR							ED. PROF. ENSINO TÉCNICO	TOTAL EM/EP	EDUC. JOVENS E ADULTOS			EDUC. ESPECIAL	TOTAL EDUCAÇÃO BÁSICA	CRESC / DECRESC
	EDUCAÇÃO INFANTIL			ENSINO FUNDAMENTAL			ENSINO MÉDIO			ENSINO FUND.	ENSINO MÉDIO	TOTAL EJA			
	CRECHE	PRÉ-ESC.	TOTAL	INICIAIS	FINAIS	TOTAL									
2021	-	-	-	-	-	-	-	-	-	-	-	-	-	-	-100,0%
2020	-	-	-	-	-	-	-	-	-	-	-	-	-	-	-100,0%
2019	-	-	-	-	-	-	-	-	-	-	-	-	-	-	-100,0%
2018	-	-	-	-	-	-	-	-	-	-	-	-	-	-	-100,0%
2017	-	-	-	-	-	-	-	-	-	-	-	-	-	-	-100,0%
2016	-	-	-	-	-	-	-	-	-	-	-	-	-	-	-100,0%
2015	-	-	-	-	-	-	-	-	-	-	-	-	-	-	-100,0%
2014	-	-	-	-	-	-	-	-	-	-	-	-	-	-	-100,0%
2013	-	-	-	-	-	-	-	-	-	-	-	-	-	-	-100,0%
2012	-	-	-	-	-	-	-	-	-	-	-	-	-	-	-100,0%
2011	-	-	-	-	-	-	-	-	-	-	-	-	-	-	-100,0%
2010	-	-	-	-	-	-	-	-	-	-	-	-	-	-	-100,0%
2009	-	-	-	-	-	-	-	-	-	-	-	-	-	-	-100,0%
2008	-	-	-	-	-	-	-	-	-	-	-	-	-	-	-100,0%
2007	-	-	-	-	-	-	-	-	-	-	-	-	-	-	-100,0%
2006	-	-	-	-	-	-	-	-	-	-	-	-	-	-	-100,0%
2005	-	-	-	-	-	-	-	-	-	-	-	-	-	-	-100,0%
2004	-	-	-	18	-	18	-	-	-	-	-	-	-	18	-56,1%
2003	-	-	-	18	-	18	-	-	-	-	23	-	-	41	-100,0%
2002	-	-	-	-	-	-	-	-	-	-	-	-	-	-	-100,0%
2001	-	-	-	-	-	-	-	-	-	-	-	-	-	-	-100,0%
2000	-	-	-	-	-	-	-	-	-	-	-	-	-	-	-100,0%
1999	-	-	-	-	-	-	-	-	-	-	-	-	-	-	-100,0%
1998	-	-	-	-	-	-	-	-	-	-	-	-	-	-	-100,0%
1997	-	-	-	-	-	-	-	-	-	-	-	-	-	-	0,0%



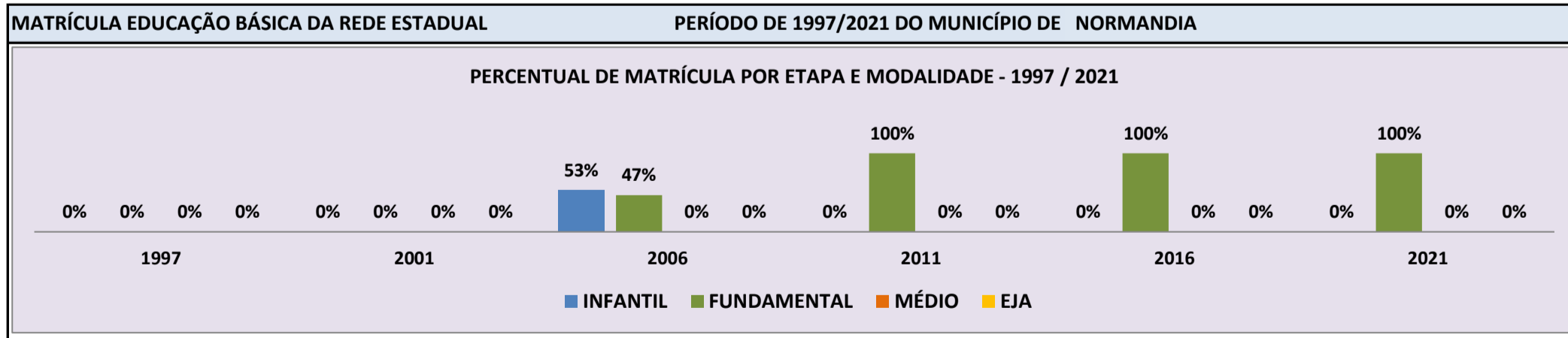
Fonte: INEP/Censo da Educação Básica

**CENSO ESCOLAR EDUCAÇÃO BÁSICA - 1997 / 2021**

<b>DADOS E CARACTERÍSTICAS DA ESCOLA</b>		<b>REDE: ESTADUAL</b>	<b>ESCOLA INDÍGENA: SIM</b>
<b>CÓDIGO:</b> 14323834	<b>ESCOLA ESTADUAL INDIGENA GERALDO JULIAO</b>		
<b>END:</b> COMUNIDADE ANTA II	<b>Nº:</b> -	<b>CEP:</b> 69.350.-000	
<b>BAIRRO:</b> -	<b>LOCALIZAÇÃO:</b> RURAL	<b>MUNICÍPIO:</b> ALTO ALEGRE	
<b>DDD:</b> -	<b>TELEFONE:</b> -	<b>SALA DE AULA:</b> -	<b>BIBLIOTECA:</b> NÃO
<b>LAB. DE INFORMÁTICA:</b> NÃO	<b>AUDITÓRIO:</b> NÃO	<b>PÁTIO COBERTO:</b> NÃO	<b>REFEITÓRIO:</b> NÃO
			<b>QUADRA DE ESPORTES:</b> NÃO

**MATRÍCULA CENSO ESCOLAR**

ANO	ENSINO REGULAR							ED. PROF. ENSINO TÉCNICO	TOTAL EM/EP	EDUC. JOVENS E ADULTOS			EDUC. ESPECIAL	TOTAL EDUCAÇÃO BÁSICA	CRESC / DECRES
	EDUCAÇÃO INFANTIL			ENSINO FUNDAMENTAL			ENSINO MÉDIO			ENSINO FUND.	ENSINO MÉDIO	TOTAL EJA			
	CRECHE	PRÉ-ESC.	TOTAL	INICIAIS	FINAIS	TOTAL									
2021	-	-	-	10	-	10	-	-	-	-	-	1	10	-9,1%	
2020	-	-	-	11	-	11	-	-	-	-	-	1	11	83,3%	
2019	-	-	-	6	-	6	-	-	-	-	-	-	6	-40,0%	
2018	-	-	-	10	-	10	-	-	-	-	-	-	10	42,9%	
2017	-	-	-	7	-	7	-	-	-	-	-	1	7	-53,3%	
2016	-	-	-	15	-	15	-	-	-	-	-	2	15	0,0%	
2015	-	-	-	15	-	15	-	-	-	-	-	2	15	25,0%	
2014	-	-	-	10	-	10	-	-	-	-	-	2	12	9,1%	
2013	-	-	-	11	-	11	-	-	-	-	-	-	11	10,0%	
2012	-	-	-	10	-	10	-	-	-	-	-	-	10	-9,1%	
2011	-	-	-	11	-	11	-	-	-	-	-	-	11	-42,1%	
2010	-	-	-	19	-	19	-	-	-	-	-	-	19	-24,0%	
2009	-	-	-	25	-	25	-	-	-	-	-	-	25	19,0%	
2008	-	-	-	21	-	21	-	-	-	-	-	-	21	-40,0%	
2007	-	14	14	18	-	18	-	-	-	-	-	3	35	9,4%	
2006	-	17	17	15	-	15	-	-	-	-	-	-	32	52,4%	
2005	-	11	11	10	-	10	-	-	-	-	-	-	21	31,3%	
2004	-	9	9	7	-	7	-	-	-	-	-	-	16	-100,0%	
2003	-	-	-	-	-	-	-	-	-	-	-	-	-	-100,0%	
2002	-	-	-	-	-	-	-	-	-	-	-	-	-	-100,0%	
2001	-	-	-	-	-	-	-	-	-	-	-	-	-	-100,0%	
2000	-	-	-	-	-	-	-	-	-	-	-	-	-	-100,0%	
1999	-	-	-	-	-	-	-	-	-	-	-	-	-	-100,0%	
1998	-	-	-	-	-	-	-	-	-	-	-	-	-	-100,0%	
1997	-	-	-	-	-	-	-	-	-	-	-	-	-	0,0%	



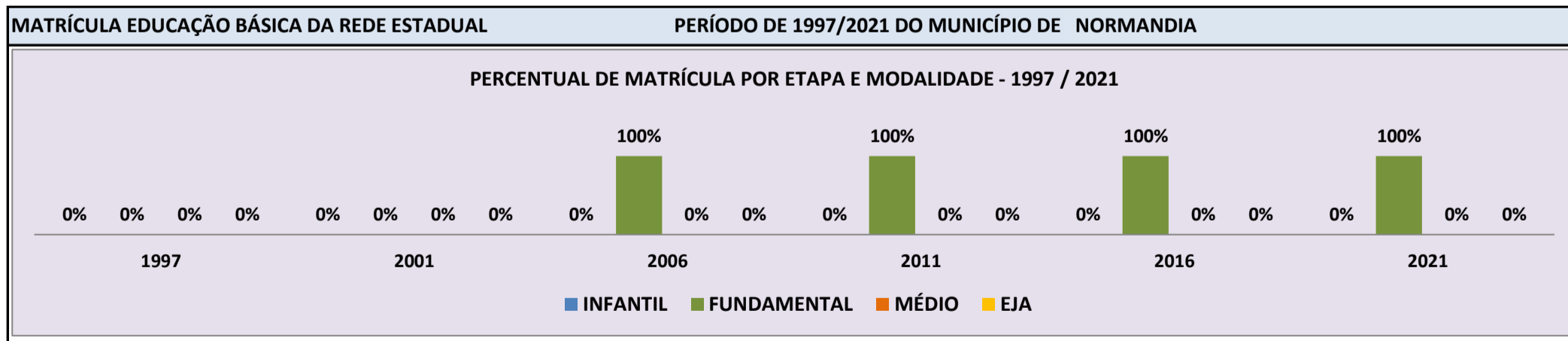
Fonte: INEP/Censo da Educação Básica



**CENSO ESCOLAR EDUCAÇÃO BÁSICA - 1997 / 2021**

<b>DADOS E CARACTERÍSTICAS DA ESCOLA</b>				<b>REDE: ESTADUAL</b>				<b>ESCOLA INDÍGENA: SIM</b>			
<b>CÓDIGO: 14323842</b>		<b>ESCOLA ESTADUAL INDIGENA ALCIDES MOURA</b>									
<b>END: COMUNIDADE INDIGENA ARAPUA</b>				<b>Nº: -</b>		<b>CEP: 69.350.-000</b>					
<b>BAIRRO: -</b>		<b>LOCALIZAÇÃO: RURAL</b>				<b>MUNICÍPIO: ALTO ALEGRE</b>					
<b>DDD: 95</b>	<b>TELEFONE: 8406-0654</b>	<b>SALA DE AULA: -</b>		<b>BIBLIOTECA: NÃO</b>		<b>REFEITÓRIO: NÃO</b>					
<b>LAB. DE INFORMÁTICA: NÃO</b>		<b>AUDITÓRIO: NÃO</b>		<b>PÁTIO COBERTO: NÃO</b>		<b>QUADRA DE ESPORTES: NÃO</b>					

MATRÍCULA CENSO ESCOLAR															
ANO	ENSINO REGULAR							ED. PROF. ENSINO TÉCNICO	TOTAL EM/EP	EDUC. JOVENS E ADULTOS			EDUC. ESPECIAL	TOTAL EDUCAÇÃO BÁSICA	CRESC / DECRES
	EDUCAÇÃO INFANTIL			ENSINO FUNDAMENTAL			ENSINO MÉDIO			ENSINO FUND.	ENSINO MÉDIO	TOTAL EJA			
	CRECHE	PRÉ-ESC.	TOTAL	INICIAIS	FINAIS	TOTAL									
2021	-	-	-	7	-	7	-	-	-	-	-	-	-	7	-36,4%
2020	-	-	-	11	-	11	-	-	-	-	-	-	-	11	-8,3%
2019	-	-	-	12	-	12	-	-	-	-	-	-	-	12	33,3%
2018	-	-	-	9	-	9	-	-	-	-	-	-	-	9	12,5%
2017	-	-	-	8	-	8	-	-	-	-	-	-	-	8	60,0%
2016	-	-	-	5	-	5	-	-	-	-	-	-	-	5	-28,6%
2015	-	-	-	7	-	7	-	-	-	-	-	-	-	7	-22,2%
2014	-	-	-	9	-	9	-	-	-	-	-	-	-	9	50,0%
2013	-	-	-	6	-	6	-	-	-	-	-	-	-	6	200,0%
2012	-	-	-	2	-	2	-	-	-	-	-	-	-	2	-33,3%
2011	-	-	-	3	-	3	-	-	-	-	-	-	-	3	-40,0%
2010	-	-	-	5	-	5	-	-	-	-	-	-	-	5	-28,6%
2009	-	-	-	7	-	7	-	-	-	-	-	-	-	7	40,0%
2008	-	-	-	5	-	5	-	-	-	-	-	-	-	5	-37,5%
2007	-	-	-	8	-	8	-	-	-	-	-	-	-	8	-27,3%
2006	-	-	-	11	-	11	-	-	-	-	-	-	-	11	-15,4%
2005	-	3	3	10	-	10	-	-	-	-	-	-	-	13	44,4%
2004	-	-	-	9	-	9	-	-	-	-	-	-	-	9	-100,0%
2003	-	-	-	-	-	-	-	-	-	-	-	-	-	-	-100,0%
2002	-	-	-	-	-	-	-	-	-	-	-	-	-	-	-100,0%
2001	-	-	-	-	-	-	-	-	-	-	-	-	-	-	-100,0%
2000	-	-	-	-	-	-	-	-	-	-	-	-	-	-	-100,0%
1999	-	-	-	-	-	-	-	-	-	-	-	-	-	-	-100,0%
1998	-	-	-	-	-	-	-	-	-	-	-	-	-	-	-100,0%
1997	-	-	-	-	-	-	-	-	-	-	-	-	-	-	0,0%

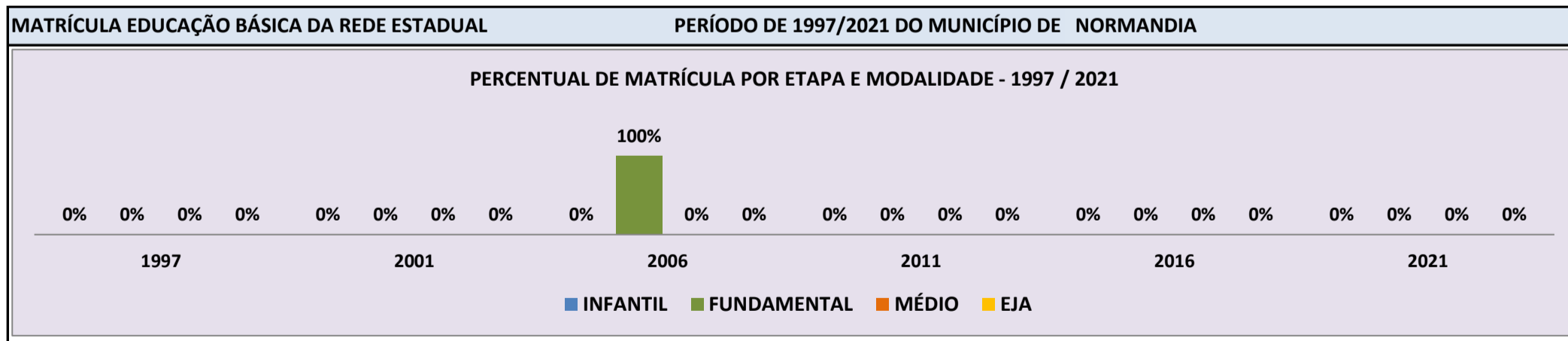


Fonte: INEP/Censo da Educação Básica

**CENSO ESCOLAR EDUCAÇÃO BÁSICA - 1997 / 2021**

<b>DADOS E CARACTERÍSTICAS DA ESCOLA</b>		<b>REDE: ESTADUAL</b>		<b>ESCOLA INDÍGENA: NÃO</b>	
<b>CÓDIGO: 14323940</b>		<b>ESCOLA ESTADUAL JOSE HILDO RODRIGUES</b>			
<b>END:</b>		<b>Nº:</b>		<b>CEP:</b>	
<b>BAIRRO:</b>		<b>LOCALIZAÇÃO: RURAL</b>		<b>MUNICÍPIO: ALTO ALEGRE</b>	
<b>DDD:</b>	<b>TELEFONE:</b>	<b>SALA DE AULA:</b>	<b>BIBLIOTECA:</b>	<b>REFEITÓRIO:</b>	<b>NÃO</b>
<b>LAB. DE INFORMÁTICA:</b>	<b>NÃO</b>	<b>AUDITÓRIO:</b>	<b>NÃO</b>	<b>PÁTIO COBERTO:</b>	<b>NÃO</b>
			<b>NÃO</b>	<b>QUADRA DE ESPORTES:</b>	<b>NÃO</b>

MATRÍCULA CENSO ESCOLAR															
ANO	ENSINO REGULAR							ED. PROF. ENSINO TÉCNICO	TOTAL EM/EP	EDUC. JOVENS E ADULTOS			EDUC. ESPECIAL	TOTAL EDUCAÇÃO BÁSICA	CRESC / DECRES
	EDUCAÇÃO INFANTIL			ENSINO FUNDAMENTAL			ENSINO MÉDIO			ENSINO FUND.	ENSINO MÉDIO	TOTAL EJA			
	CRECHE	PRÉ-ESC.	TOTAL	INICIAIS	FINAIS	TOTAL									
2021	-	-	-	-	-	-	-	-	-	-	-	-	-	-	-100,0%
2020	-	-	-	-	-	-	-	-	-	-	-	-	-	-	-100,0%
2019	-	-	-	-	-	-	-	-	-	-	-	-	-	-	-100,0%
2018	-	-	-	-	-	-	-	-	-	-	-	-	-	-	-100,0%
2017	-	-	-	-	-	-	-	-	-	-	-	-	-	-	-100,0%
2016	-	-	-	-	-	-	-	-	-	-	-	-	-	-	-100,0%
2015	-	-	-	-	-	-	-	-	-	-	-	-	-	-	-100,0%
2014	-	-	-	-	-	-	-	-	-	-	-	-	-	-	-100,0%
2013	-	-	-	-	-	-	-	-	-	-	-	-	-	-	-100,0%
2012	-	-	-	-	-	-	-	-	-	-	-	-	-	-	-100,0%
2011	-	-	-	-	-	-	-	-	-	-	-	-	-	-	-100,0%
2010	-	-	-	-	-	-	-	-	-	-	-	-	-	-	-100,0%
2009	-	-	-	-	-	-	-	-	-	-	-	-	-	-	-100,0%
2008	-	-	-	-	-	-	-	-	-	-	-	-	-	-	-100,0%
2007	-	-	-	8	-	8	-	-	-	-	-	-	-	8	14,3%
2006	-	-	-	7	-	7	-	-	-	-	-	-	-	7	-30,0%
2005	-	-	-	10	-	10	-	-	-	-	-	-	-	10	-100,0%
2004	-	-	-	-	-	-	-	-	-	-	-	-	-	-	-100,0%
2003	-	-	-	-	-	-	-	-	-	-	-	-	-	-	-100,0%
2002	-	-	-	-	-	-	-	-	-	-	-	-	-	-	-100,0%
2001	-	-	-	-	-	-	-	-	-	-	-	-	-	-	-100,0%
2000	-	-	-	-	-	-	-	-	-	-	-	-	-	-	-100,0%
1999	-	-	-	-	-	-	-	-	-	-	-	-	-	-	-100,0%
1998	-	-	-	-	-	-	-	-	-	-	-	-	-	-	-100,0%
1997	-	-	-	-	-	-	-	-	-	-	-	-	-	-	0,0%

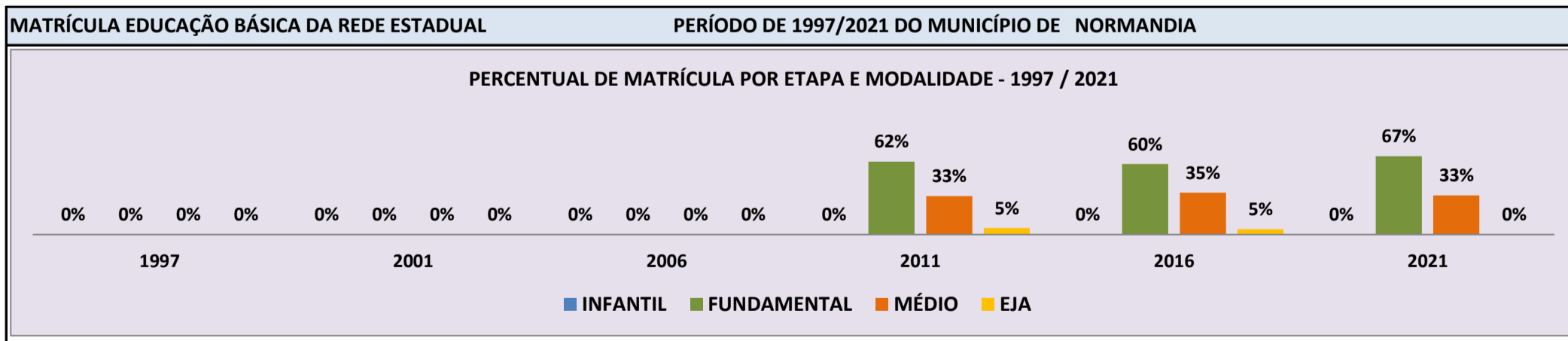


Fonte: INEP/Censo da Educação Básica

**CENSO ESCOLAR EDUCAÇÃO BÁSICA - 1997 / 2021**

<b>DADOS E CARACTERÍSTICAS DA ESCOLA</b>				<b>REDE: ESTADUAL</b>				<b>ESCOLA INDÍGENA: NÃO</b>			
<b>CÓDIGO: 14349663</b>				<b>ESCOLA ESTADUAL DELCY BARRETO DE SOUZA</b>							
<b>END: VILA REISLANDIA</b>				<b>Nº: -</b>				<b>CEP: 69.350.-000</b>			
<b>BAIRRO: -</b>				<b>LOCALIZAÇÃO: RURAL</b>				<b>MUNICÍPIO: ALTO ALEGRE</b>			
<b>DDD: 95</b>		<b>TELEFONE: 3263-2101</b>		<b>SALA DE AULA: 6</b>		<b>BIBLIOTECA: SIM</b>		<b>REFEITÓRIO: SIM</b>			
<b>LAB. DE INFORMÁTICA: NÃO</b>		<b>AUDITÓRIO: NÃO</b>		<b>PÁTIO COBERTO: SIM</b>		<b>QUADRA DE ESPORTES: NÃO</b>					

<b>MATRÍCULA CENSO ESCOLAR</b>																
<b>ANO</b>	<b>ENSINO REGULAR</b>							<b>ED. PROF. TÉCNICO</b>	<b>TOTAL EM/EP</b>	<b>EDUC. JOVENS E ADULTOS</b>			<b>EDUC. ESPECIAL</b>	<b>TOTAL EDUCAÇÃO BÁSICA</b>	<b>CRESC / DECRESC</b>	
	<b>EDUCAÇÃO INFANTIL</b>			<b>ENSINO FUNDAMENTAL</b>			<b>ENSINO MÉDIO</b>			<b>ENSINO FUND.</b>	<b>ENSINO MÉDIO</b>	<b>TOTAL EJA</b>				
	<b>CRECHE</b>	<b>PRÉ-ESC.</b>	<b>TOTAL</b>	<b>INICIAIS</b>	<b>FINAIS</b>	<b>TOTAL</b>										
2021	-	-	-	-	92	92	46	-	46	-	-	-	3	138	6,2%	
2020	-	-	-	-	90	90	40	-	40	-	-	-	4	130	22,6%	
2019	-	-	-	-	73	73	33	-	33	-	-	-	2	106	-9,4%	
2018	-	-	-	-	80	80	31	-	31	-	6	6	1	117	-10,7%	
2017	-	-	-	-	85	85	37	-	37	-	9	9	2	131	3,1%	
2016	-	-	-	-	76	76	45	-	45	-	6	6	1	127	3,3%	
2015	-	-	-	-	78	78	45	-	45	-	-	-	1	123	-4,7%	
2014	-	-	-	-	76	76	41	-	41	-	11	11	1	129	-17,8%	
2013	-	-	-	-	95	95	61	-	61	-	-	-	1	157	22,7%	
2012	-	-	-	-	85	85	38	-	38	5	-	5	-	128	-12,9%	
2011	-	-	-	-	91	91	48	-	48	8	-	8	-	147	-3,9%	
2010	-	-	-	-	109	109	38	-	38	-	6	6	-	153	-100,0%	
2009	-	-	-	-	-	-	-	-	-	-	-	-	-	-	-100,0%	
2008	-	-	-	-	-	-	-	-	-	-	-	-	-	-	-100,0%	
2007	-	-	-	-	-	-	-	-	-	-	-	-	-	-	-100,0%	
2006	-	-	-	-	-	-	-	-	-	-	-	-	-	-	-100,0%	
2005	-	-	-	-	-	-	-	-	-	-	-	-	-	-	-100,0%	
2004	-	-	-	-	-	-	-	-	-	-	-	-	-	-	-100,0%	
2003	-	-	-	-	-	-	-	-	-	-	-	-	-	-	-100,0%	
2002	-	-	-	-	-	-	-	-	-	-	-	-	-	-	-100,0%	
2001	-	-	-	-	-	-	-	-	-	-	-	-	-	-	-100,0%	
2000	-	-	-	-	-	-	-	-	-	-	-	-	-	-	-100,0%	
1999	-	-	-	-	-	-	-	-	-	-	-	-	-	-	-100,0%	
1998	-	-	-	-	-	-	-	-	-	-	-	-	-	-	-100,0%	
1997	-	-	-	-	-	-	-	-	-	-	-	-	-	-	0,0%	

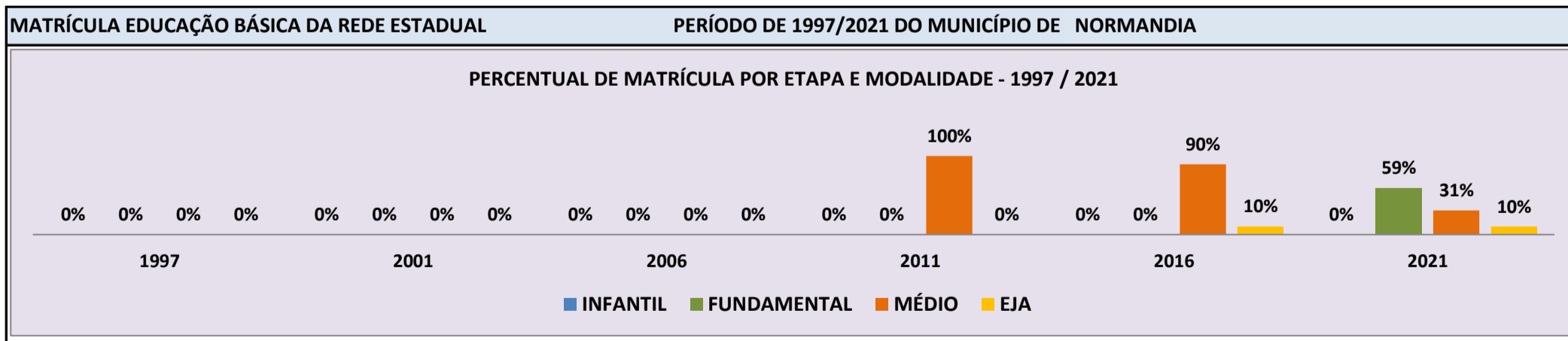


Fonte: INEP/Censo da Educação Básica

**CENSO ESCOLAR EDUCAÇÃO BÁSICA - 1997 / 2021**

<b>DADOS E CARACTERÍSTICAS DA ESCOLA</b>				<b>REDE: ESTADUAL</b>				<b>ESCOLA INDÍGENA: NÃO</b>			
<b>CÓDIGO: 14365677</b>				<b>ESCOLA ESTADUAL MARIA FRANCISCA DA COSTA MORAES</b>							
<b>END: RUA RAUL TORREAS</b>				<b>Nº: SN</b>				<b>CEP: 69.350.-000</b>			
<b>BAIRRO: CENTRO</b>				<b>LOCALIZAÇÃO: RURAL</b>				<b>MUNICÍPIO: ALTO ALEGRE</b>			
<b>DDD: 95</b>		<b>TELEFONE: 99152-2037</b>		<b>SALA DE AULA: 4</b>		<b>BIBLIOTECA: SIM</b>		<b>REFEITÓRIO: SIM</b>			
<b>LAB. DE INFORMÁTICA: NÃO</b>		<b>AUDITÓRIO: NÃO</b>		<b>PÁTIO COBERTO: SIM</b>		<b>QUADRA DE ESPORTES: SIM</b>					

<b>MATRÍCULA CENSO ESCOLAR</b>																
ANO	ENSINO REGULAR							ED. PROF. TÉCNICO	TOTAL EM/EP	EDUC. JOVENS E ADULTOS			EDUC. ESPECIAL	TOTAL EDUCAÇÃO BÁSICA	CRESC / DECRESC	
	EDUCAÇÃO INFANTIL			ENSINO FUNDAMENTAL			ENSINO MÉDIO			ENSINO FUND.	ENSINO MÉDIO	TOTAL EJA				
	CRECHE	PRÉ-ESC.	TOTAL	INICIAIS	FINAIS	TOTAL										
2021	-	-	-	-	89	89	46	-	46	-	15	15	3	150	25,0%	
2020	-	-	-	-	75	75	37	-	37	8	-	8	1	120	4,3%	
2019	-	-	-	-	75	75	34	-	34	-	6	6	1	115	6,5%	
2018	-	-	-	-	71	71	34	-	34	-	3	3	1	108	-17,6%	
2017	-	-	-	-	81	81	45	-	45	-	5	5	3	131	351,7%	
2016	-	-	-	-	-	-	26	-	26	-	3	3	-	29	-37,0%	
2015	-	-	-	-	-	-	41	-	41	5	-	5	-	46	43,8%	
2014	-	-	-	-	-	-	27	-	27	-	3	3	2	32	-30,4%	
2013	-	-	-	-	-	-	36	-	36	-	8	8	2	46	7,0%	
2012	-	-	-	-	-	-	41	-	41	-	-	-	2	43	59,3%	
2011	-	-	-	-	-	-	27	-	27	-	-	-	-	27	-100,0%	
2010	-	-	-	-	-	-	-	-	-	-	-	-	-	-	-100,0%	
2009	-	-	-	-	-	-	-	-	-	-	-	-	-	-	-100,0%	
2008	-	-	-	-	-	-	-	-	-	-	-	-	-	-	-100,0%	
2007	-	-	-	-	-	-	-	-	-	-	-	-	-	-	-100,0%	
2006	-	-	-	-	-	-	-	-	-	-	-	-	-	-	-100,0%	
2005	-	-	-	-	-	-	-	-	-	-	-	-	-	-	-100,0%	
2004	-	-	-	-	-	-	-	-	-	-	-	-	-	-	-100,0%	
2003	-	-	-	-	-	-	-	-	-	-	-	-	-	-	-100,0%	
2002	-	-	-	-	-	-	-	-	-	-	-	-	-	-	-100,0%	
2001	-	-	-	-	-	-	-	-	-	-	-	-	-	-	-100,0%	
2000	-	-	-	-	-	-	-	-	-	-	-	-	-	-	-100,0%	
1999	-	-	-	-	-	-	-	-	-	-	-	-	-	-	-100,0%	
1998	-	-	-	-	-	-	-	-	-	-	-	-	-	-	-100,0%	
1997	-	-	-	-	-	-	-	-	-	-	-	-	-	-	0,0%	

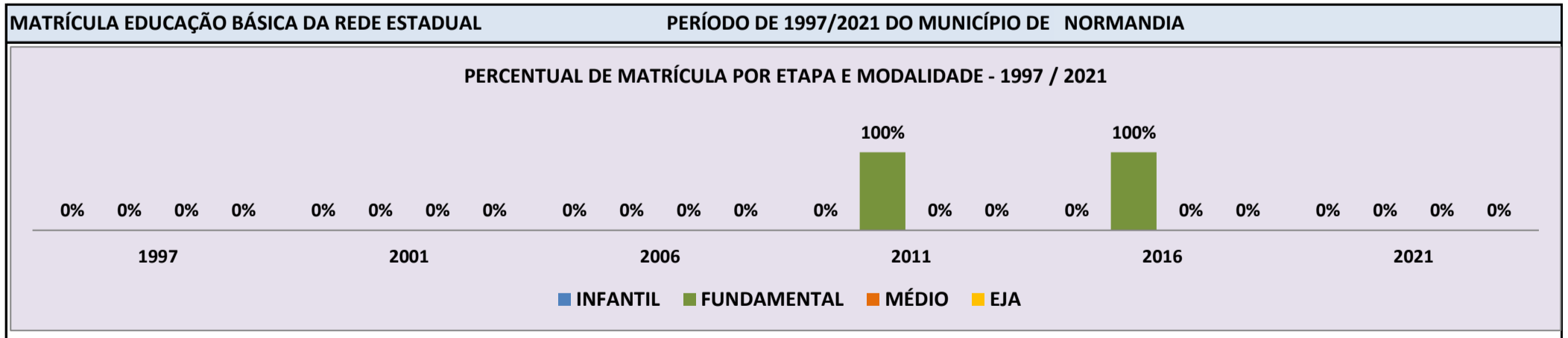


Fonte: INEP/Censo da Educação Básica

**CENSO ESCOLAR EDUCAÇÃO BÁSICA - 1997 / 2021**

<b>DADOS E CARACTERÍSTICAS DA ESCOLA</b>				<b>REDE: ESTADUAL</b>				<b>ESCOLA INDÍGENA: SIM</b>			
<b>CÓDIGO: 14365707</b>		<b>ESCOLA ESTADUAL INDIGENA YANOMAMI HALIKATOU</b>									
<b>END: COMUNIDADE HALIKATOU</b>								<b>Nº: -</b>		<b>CEP: 69.350.-000</b>	
<b>BAIRRO: REGIAO PALIMIU</b>		<b>LOCALIZAÇÃO: RURAL</b>				<b>MUNICÍPIO: ALTO ALEGRE</b>					
<b>DDD: 95</b>	<b>TELEFONE: 3624-1468</b>	<b>SALA DE AULA: -</b>		<b>BIBLIOTECA: NÃO</b>		<b>REFEITÓRIO: NÃO</b>					
<b>LAB. DE INFORMÁTICA: NÃO</b>	<b>AUDITÓRIO: NÃO</b>	<b>PÁTIO COBERTO: NÃO</b>		<b>QUADRA DE ESPORTES: NÃO</b>							

<b>MATRÍCULA CENSO ESCOLAR</b>															
<b>ANO</b>	<b>ENSINO REGULAR</b>							<b>ED. PROF. TÉCNICO</b>	<b>TOTAL EM/EP</b>	<b>EDUC. JOVENS E ADULTOS</b>			<b>EDUC. ESPECIAL</b>	<b>TOTAL EDUCAÇÃO BÁSICA</b>	<b>CRESC / DECRESC</b>
	<b>EDUCAÇÃO INFANTIL</b>			<b>ENSINO FUNDAMENTAL</b>			<b>ENSINO MÉDIO</b>			<b>ENSINO FUND.</b>	<b>ENSINO MÉDIO</b>	<b>TOTAL EJA</b>			
	<b>CRECHE</b>	<b>PRÉ-ESC.</b>	<b>TOTAL</b>	<b>INICIAIS</b>	<b>FINAIS</b>	<b>TOTAL</b>									
2021	-	-	-	-	-	-	-	-	-	-	-	-	-	-	-100,0%
2020	-	-	-	71	-	71	-	-	-	-	-	-	-	71	-19,3%
2019	-	-	-	88	-	88	-	-	-	-	-	-	-	88	25,7%
2018	-	-	-	70	-	70	-	-	-	-	-	-	-	70	11,1%
2017	-	-	-	63	-	63	-	-	-	-	-	-	-	63	-3,1%
2016	-	-	-	65	-	65	-	-	-	-	-	-	-	65	712,5%
2015	-	-	-	8	-	8	-	-	-	-	-	-	-	8	-46,7%
2014	-	-	-	15	-	15	-	-	-	-	-	-	-	15	-63,4%
2013	-	-	-	15	-	15	-	-	-	26	-	26	-	41	86,4%
2012	-	-	-	22	-	22	-	-	-	-	-	-	-	22	-4,3%
2011	-	-	-	23	-	23	-	-	-	-	-	-	-	23	-66,2%
2010	-	-	-	23	-	23	-	-	-	45	-	45	-	68	-100,0%
2009	-	-	-	-	-	-	-	-	-	-	-	-	-	-	-100,0%
2008	-	-	-	-	-	-	-	-	-	-	-	-	-	-	-100,0%
2007	-	-	-	-	-	-	-	-	-	-	-	-	-	-	-100,0%
2006	-	-	-	-	-	-	-	-	-	-	-	-	-	-	-100,0%
2005	-	-	-	-	-	-	-	-	-	-	-	-	-	-	-100,0%
2004	-	-	-	-	-	-	-	-	-	-	-	-	-	-	-100,0%
2003	-	-	-	-	-	-	-	-	-	-	-	-	-	-	-100,0%
2002	-	-	-	-	-	-	-	-	-	-	-	-	-	-	-100,0%
2001	-	-	-	-	-	-	-	-	-	-	-	-	-	-	-100,0%
2000	-	-	-	-	-	-	-	-	-	-	-	-	-	-	-100,0%
1999	-	-	-	-	-	-	-	-	-	-	-	-	-	-	-100,0%
1998	-	-	-	-	-	-	-	-	-	-	-	-	-	-	-100,0%
1997	-	-	-	-	-	-	-	-	-	-	-	-	-	-	0,0%

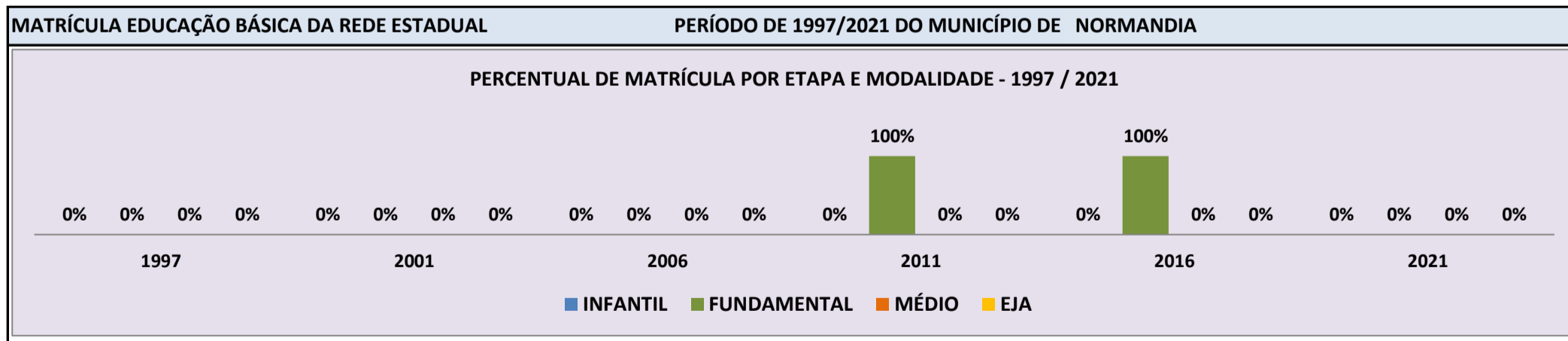


Fonte: INEP/Censo da Educação Básica

**CENSO ESCOLAR EDUCAÇÃO BÁSICA - 1997 / 2021**

<b>DADOS E CARACTERÍSTICAS DA ESCOLA</b>				<b>REDE: ESTADUAL</b>				<b>ESCOLA INDÍGENA: SIM</b>			
<b>CÓDIGO: 14366657</b>		<b>ESCOLA ESTADUAL INDIGENA YANOMAMI ALTO MUCAJAI</b>									
<b>END: COMUNIDADE ALTO MUCAJAI</b>								<b>Nº: -</b>		<b>CEP: 69.350.-000</b>	
<b>BAIRRO: REGIAO ALTO MUCAJAI</b>				<b>LOCALIZAÇÃO: RURAL</b>				<b>MUNICÍPIO: ALTO ALEGRE</b>			
<b>DDD: 95</b>		<b>TELEFONE: 3624-1468</b>		<b>SALA DE AULA: -</b>		<b>BIBLIOTECA: NÃO</b>		<b>REFEITÓRIO: NÃO</b>			
<b>LAB. DE INFORMÁTICA: NÃO</b>		<b>AUDITÓRIO: NÃO</b>		<b>PÁTIO COBERTO: NÃO</b>		<b>QUADRA DE ESPORTES: NÃO</b>					

MATRÍCULA CENSO ESCOLAR															
ANO	ENSINO REGULAR							ED. PROF. ENSINO TÉCNICO	TOTAL EM/EP	EDUC. JOVENS E ADULTOS			EDUC. ESPECIAL	TOTAL EDUCAÇÃO BÁSICA	CRESC / DECRES
	EDUCAÇÃO INFANTIL			ENSINO FUNDAMENTAL			ENSINO MÉDIO			ENSINO FUND.	ENSINO MÉDIO	TOTAL EJA			
	CRECHE	PRÉ-ESC.	TOTAL	INICIAIS	FINAIS	TOTAL									
2021	-	-	-	-	-	-	-	-	-	-	-	-	-	-	-100,0%
2020	-	-	-	28	-	28	-	-	-	-	-	-	-	28	-61,6%
2019	-	-	-	73	-	73	-	-	-	-	-	-	-	73	25,9%
2018	-	-	-	58	-	58	-	-	-	-	-	-	-	58	0,0%
2017	-	-	-	58	-	58	-	-	-	-	-	-	-	58	-6,5%
2016	-	-	-	62	-	62	-	-	-	-	-	-	-	62	82,4%
2015	-	-	-	34	-	34	-	-	-	-	-	-	-	34	161,5%
2014	-	-	-	13	-	13	-	-	-	-	-	-	-	13	-76,4%
2013	-	-	-	53	2	55	-	-	-	-	-	-	-	55	5,8%
2012	-	-	-	52	-	52	-	-	-	-	-	-	-	52	-11,9%
2011	-	-	-	59	-	59	-	-	-	-	-	-	-	59	-25,3%
2010	-	-	-	59	-	59	-	-	-	20	-	20	-	79	-100,0%
2009	-	-	-	-	-	-	-	-	-	-	-	-	-	-	-100,0%
2008	-	-	-	-	-	-	-	-	-	-	-	-	-	-	-100,0%
2007	-	-	-	-	-	-	-	-	-	-	-	-	-	-	-100,0%
2006	-	-	-	-	-	-	-	-	-	-	-	-	-	-	-100,0%
2005	-	-	-	-	-	-	-	-	-	-	-	-	-	-	-100,0%
2004	-	-	-	-	-	-	-	-	-	-	-	-	-	-	-100,0%
2003	-	-	-	-	-	-	-	-	-	-	-	-	-	-	-100,0%
2002	-	-	-	-	-	-	-	-	-	-	-	-	-	-	-100,0%
2001	-	-	-	-	-	-	-	-	-	-	-	-	-	-	-100,0%
2000	-	-	-	-	-	-	-	-	-	-	-	-	-	-	-100,0%
1999	-	-	-	-	-	-	-	-	-	-	-	-	-	-	-100,0%
1998	-	-	-	-	-	-	-	-	-	-	-	-	-	-	-100,0%
1997	-	-	-	-	-	-	-	-	-	-	-	-	-	-	0,0%

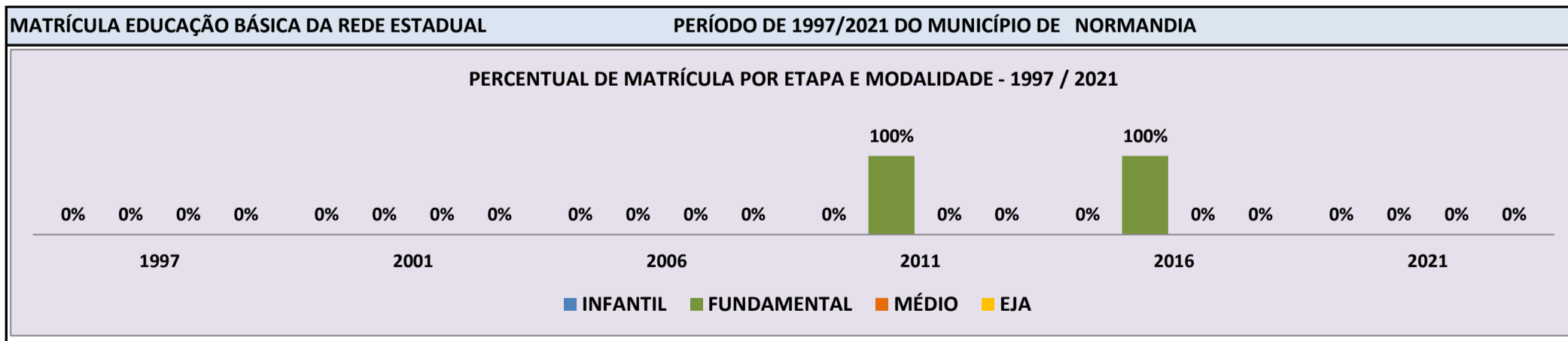


Fonte: INEP/Censo da Educação Básica

**CENSO ESCOLAR EDUCAÇÃO BÁSICA - 1997 / 2021**

<b>DADOS E CARACTERÍSTICAS DA ESCOLA</b>				<b>REDE: ESTADUAL</b>				<b>ESCOLA INDÍGENA: SIM</b>			
<b>CÓDIGO: 14366665</b>		<b>ESCOLA ESTADUAL INDIGENA YANOMAMI YANO TURUMA</b>									
<b>END: COMUNIDADE WATATASE</b>								<b>Nº: -</b>		<b>CEP: 69.350.-000</b>	
<b>BAIRRO: REGIAO XITEI</b>		<b>LOCALIZAÇÃO: RURAL</b>				<b>MUNICÍPIO: ALTO ALEGRE</b>					
<b>DDD: 95</b>		<b>TELEFONE: 3624-1468</b>		<b>SALA DE AULA: -</b>		<b>BIBLIOTECA: NÃO</b>		<b>REFEITÓRIO: NÃO</b>			
<b>LAB. DE INFORMÁTICA: NÃO</b>		<b>AUDITÓRIO: NÃO</b>		<b>PÁTIO COBERTO: NÃO</b>		<b>QUADRA DE ESPORTES: NÃO</b>					

MATRÍCULA CENSO ESCOLAR															
ANO	ENSINO REGULAR							ED. PROF. ENSINO TÉCNICO	TOTAL EM/EP	EDUC. JOVENS E ADULTOS			EDUC. ESPECIAL	TOTAL EDUCAÇÃO BÁSICA	CRESC / DECRES
	EDUCAÇÃO INFANTIL			ENSINO FUNDAMENTAL			ENSINO MÉDIO			ENSINO FUND.	ENSINO MÉDIO	TOTAL EJA			
	CRECHE	PRÉ-ESC.	TOTAL	INICIAIS	FINAIS	TOTAL									
2021	-	-	-	-	-	-	-	-	-	-	-	-	-	-	-100,0%
2020	-	-	-	85	-	85	-	-	-	-	-	-	-	85	-33,1%
2019	-	-	-	127	-	127	-	-	-	-	-	-	-	127	-8,0%
2018	-	-	-	138	-	138	-	-	-	-	-	-	-	138	40,8%
2017	-	-	-	98	-	98	-	-	-	-	-	-	-	98	46,3%
2016	-	-	-	67	-	67	-	-	-	-	-	-	-	67	235,0%
2015	-	-	-	20	-	20	-	-	-	-	-	-	-	20	122,2%
2014	-	-	-	9	-	9	-	-	-	-	-	-	-	9	-66,7%
2013	-	-	-	27	-	27	-	-	-	-	-	-	-	27	-50,0%
2012	-	-	-	54	-	54	-	-	-	-	-	-	-	54	-21,7%
2011	-	-	-	69	-	69	-	-	-	-	-	-	-	69	-54,3%
2010	-	-	-	69	-	69	-	-	-	82	-	82	-	151	-100,0%
2009	-	-	-	-	-	-	-	-	-	-	-	-	-	-	-100,0%
2008	-	-	-	-	-	-	-	-	-	-	-	-	-	-	-100,0%
2007	-	-	-	-	-	-	-	-	-	-	-	-	-	-	-100,0%
2006	-	-	-	-	-	-	-	-	-	-	-	-	-	-	-100,0%
2005	-	-	-	-	-	-	-	-	-	-	-	-	-	-	-100,0%
2004	-	-	-	-	-	-	-	-	-	-	-	-	-	-	-100,0%
2003	-	-	-	-	-	-	-	-	-	-	-	-	-	-	-100,0%
2002	-	-	-	-	-	-	-	-	-	-	-	-	-	-	-100,0%
2001	-	-	-	-	-	-	-	-	-	-	-	-	-	-	-100,0%
2000	-	-	-	-	-	-	-	-	-	-	-	-	-	-	-100,0%
1999	-	-	-	-	-	-	-	-	-	-	-	-	-	-	-100,0%
1998	-	-	-	-	-	-	-	-	-	-	-	-	-	-	-100,0%
1997	-	-	-	-	-	-	-	-	-	-	-	-	-	-	0,0%



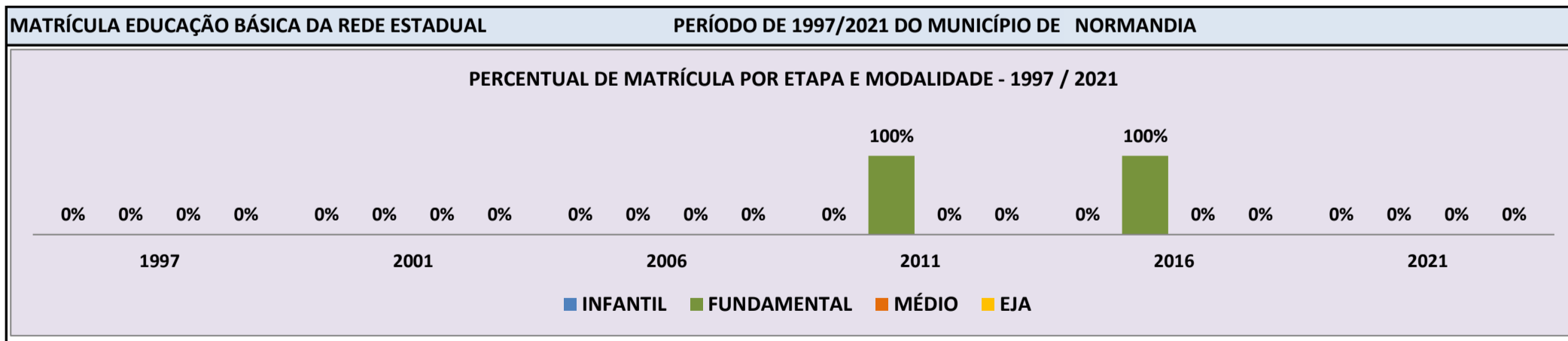
Fonte: INEP/Censo da Educação Básica



**CENSO ESCOLAR EDUCAÇÃO BÁSICA - 1997 / 2021**

<b>DADOS E CARACTERÍSTICAS DA ESCOLA</b>				<b>REDE: ESTADUAL</b>				<b>ESCOLA INDÍGENA: SIM</b>			
<b>CÓDIGO: 14367718</b>		<b>ESCOLA ESTADUAL INDIGENA YANOMAMI SURUCUCU</b>									
<b>END: COMUNIDADE XIRIMIHWIKI</b>								<b>Nº: -</b>		<b>CEP: 69.350.-000</b>	
<b>BAIRRO: REGIAO SURUCUCU</b>		<b>LOCALIZAÇÃO: RURAL</b>				<b>MUNICÍPIO: ALTO ALEGRE</b>					
<b>DDD: 95</b>		<b>TELEFONE: 3624-1468</b>		<b>SALA DE AULA: -</b>		<b>BIBLIOTECA: NÃO</b>		<b>REFEITÓRIO: NÃO</b>			
<b>LAB. DE INFORMÁTICA: NÃO</b>		<b>AUDITÓRIO: NÃO</b>		<b>PÁTIO COBERTO: NÃO</b>		<b>QUADRA DE ESPORTES: NÃO</b>					

MATRÍCULA CENSO ESCOLAR															
ANO	ENSINO REGULAR							ED. PROF. ENSINO TÉCNICO	TOTAL EM/EP	EDUC. JOVENS E ADULTOS			EDUC. ESPECIAL	TOTAL EDUCAÇÃO BÁSICA	CRESC / DECRES
	EDUCAÇÃO INFANTIL			ENSINO FUNDAMENTAL			ENSINO MÉDIO			ENSINO FUND.	ENSINO MÉDIO	TOTAL EJA			
	CRECHE	PRÉ-ESC.	TOTAL	INICIAIS	FINAIS	TOTAL									
2021	-	-	-	-	-	-	-	-	-	-	-	-	-	-	-100,0%
2020	-	-	-	299	-	299	-	-	-	-	-	-	-	299	-4,8%
2019	-	-	-	314	-	314	-	-	-	-	-	-	-	314	46,7%
2018	-	-	-	214	-	214	-	-	-	-	-	-	-	214	25,1%
2017	-	-	-	170	1	171	-	-	-	-	-	-	-	171	101,2%
2016	-	-	-	85	-	85	-	-	-	-	-	-	-	85	157,6%
2015	-	-	-	33	-	33	-	-	-	-	-	-	-	33	22,2%
2014	-	-	-	27	-	27	-	-	-	-	-	-	-	27	-6,9%
2013	-	-	-	29	-	29	-	-	-	-	-	-	-	29	-32,6%
2012	-	-	-	43	-	43	-	-	-	-	-	-	-	43	-27,1%
2011	-	-	-	59	-	59	-	-	-	-	-	-	-	59	-51,6%
2010	-	-	-	60	-	60	-	-	-	62	-	62	-	122	-100,0%
2009	-	-	-	-	-	-	-	-	-	-	-	-	-	-	-100,0%
2008	-	-	-	-	-	-	-	-	-	-	-	-	-	-	-100,0%
2007	-	-	-	-	-	-	-	-	-	-	-	-	-	-	-100,0%
2006	-	-	-	-	-	-	-	-	-	-	-	-	-	-	-100,0%
2005	-	-	-	-	-	-	-	-	-	-	-	-	-	-	-100,0%
2004	-	-	-	-	-	-	-	-	-	-	-	-	-	-	-100,0%
2003	-	-	-	-	-	-	-	-	-	-	-	-	-	-	-100,0%
2002	-	-	-	-	-	-	-	-	-	-	-	-	-	-	-100,0%
2001	-	-	-	-	-	-	-	-	-	-	-	-	-	-	-100,0%
2000	-	-	-	-	-	-	-	-	-	-	-	-	-	-	-100,0%
1999	-	-	-	-	-	-	-	-	-	-	-	-	-	-	-100,0%
1998	-	-	-	-	-	-	-	-	-	-	-	-	-	-	-100,0%
1997	-	-	-	-	-	-	-	-	-	-	-	-	-	-	0,0%

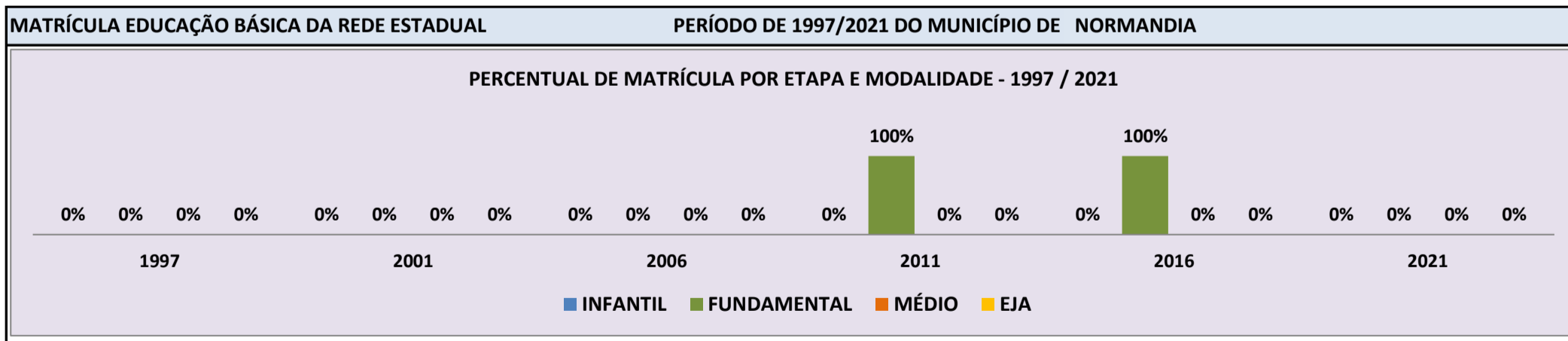


Fonte: INEP/Censo da Educação Básica

**CENSO ESCOLAR EDUCAÇÃO BÁSICA - 1997 / 2021**

<b>DADOS E CARACTERÍSTICAS DA ESCOLA</b>				<b>REDE: ESTADUAL</b>				<b>ESCOLA INDÍGENA: SIM</b>			
<b>CÓDIGO: 14367726</b>		<b>ESCOLA ESTADUAL INDIGENA YANOMAMI KORAXIRA</b>									
<b>END: COMUNIDADE UXIU</b>								<b>Nº: -</b>		<b>CEP: 69.350.-000</b>	
<b>BAIRRO: REGIAO KAYANAU</b>				<b>LOCALIZAÇÃO: RURAL</b>				<b>MUNICÍPIO: ALTO ALEGRE</b>			
<b>DDD: 95</b>		<b>TELEFONE: 3624-1468</b>		<b>SALA DE AULA: -</b>		<b>BIBLIOTECA: NÃO</b>		<b>REFEITÓRIO: NÃO</b>			
<b>LAB. DE INFORMÁTICA: NÃO</b>		<b>AUDITÓRIO: NÃO</b>		<b>PÁTIO COBERTO: NÃO</b>		<b>QUADRA DE ESPORTES: NÃO</b>					

MATRÍCULA CENSO ESCOLAR															
ANO	ENSINO REGULAR							ED. PROF. ENSINO TÉCNICO	TOTAL EM/EP	EDUC. JOVENS E ADULTOS			EDUC. ESPECIAL	TOTAL EDUCAÇÃO BÁSICA	CRESC / DECRES
	EDUCAÇÃO INFANTIL			ENSINO FUNDAMENTAL			ENSINO MÉDIO			ENSINO FUND.	ENSINO MÉDIO	TOTAL EJA			
	CRECHE	PRÉ-ESC.	TOTAL	INICIAIS	FINAIS	TOTAL									
2021	-	-	-	-	-	-	-	-	-	-	-	-	-	-	-100,0%
2020	-	-	-	44	-	44	-	-	-	-	-	-	-	44	-15,4%
2019	-	-	-	52	-	52	-	-	-	-	-	-	-	52	15,6%
2018	-	-	-	45	-	45	-	-	-	-	-	-	-	45	9,8%
2017	-	-	-	41	-	41	-	-	-	-	-	-	-	41	-4,7%
2016	-	-	-	43	-	43	-	-	-	-	-	-	-	43	10,3%
2015	-	-	-	39	-	39	-	-	-	-	-	-	-	39	25,8%
2014	-	-	-	31	-	31	-	-	-	-	-	-	-	31	-3,1%
2013	-	-	-	32	-	32	-	-	-	-	-	-	-	32	-13,5%
2012	-	-	-	37	-	37	-	-	-	-	-	-	-	37	-2,6%
2011	-	-	-	38	-	38	-	-	-	-	-	-	-	38	-47,2%
2010	-	-	-	38	-	38	-	-	-	34	-	34	-	72	-100,0%
2009	-	-	-	-	-	-	-	-	-	-	-	-	-	-	-100,0%
2008	-	-	-	-	-	-	-	-	-	-	-	-	-	-	-100,0%
2007	-	-	-	-	-	-	-	-	-	-	-	-	-	-	-100,0%
2006	-	-	-	-	-	-	-	-	-	-	-	-	-	-	-100,0%
2005	-	-	-	-	-	-	-	-	-	-	-	-	-	-	-100,0%
2004	-	-	-	-	-	-	-	-	-	-	-	-	-	-	-100,0%
2003	-	-	-	-	-	-	-	-	-	-	-	-	-	-	-100,0%
2002	-	-	-	-	-	-	-	-	-	-	-	-	-	-	-100,0%
2001	-	-	-	-	-	-	-	-	-	-	-	-	-	-	-100,0%
2000	-	-	-	-	-	-	-	-	-	-	-	-	-	-	-100,0%
1999	-	-	-	-	-	-	-	-	-	-	-	-	-	-	-100,0%
1998	-	-	-	-	-	-	-	-	-	-	-	-	-	-	-100,0%
1997	-	-	-	-	-	-	-	-	-	-	-	-	-	-	0,0%



Fonte: INEP/Censo da Educação Básica

**CENSO ESCOLAR EDUCAÇÃO BÁSICA - 1997 / 2021**

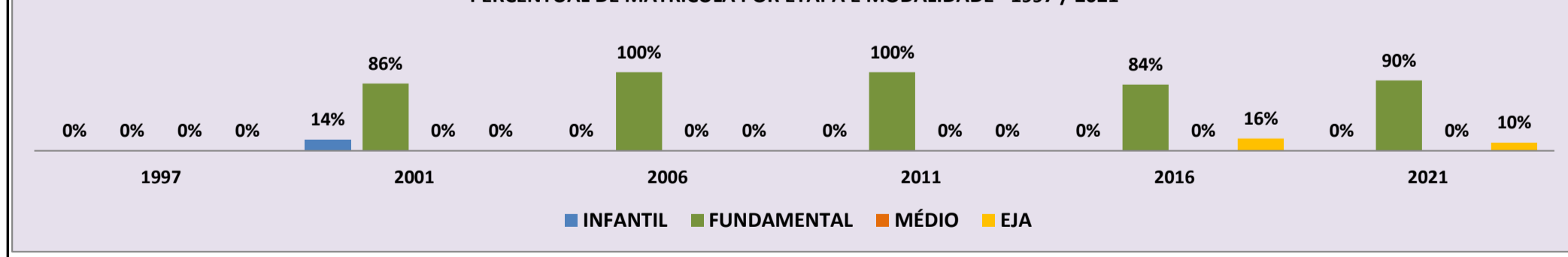
<b>DADOS E CARACTERÍSTICAS DA ESCOLA</b>				<b>REDE: ESTADUAL</b>				<b>ESCOLA INDÍGENA: SIM</b>			
<b>CÓDIGO: 14000598</b>		<b>ESCOLA ESTADUAL INDIGENA INACIO MANDULAO</b>									
<b>END: COMUNIDADE INDIGENA ANINGAL</b>				<b>Nº: -</b>		<b>CEP: 69.343.-000</b>					
<b>BAIRRO: -</b>				<b>LOCALIZAÇÃO: RURAL</b>				<b>MUNICÍPIO: AMAJARI</b>			
<b>DDD: 95</b>		<b>TELEFONE: -</b>		<b>SALA DE AULA: 4</b>		<b>BIBLIOTECA: SIM</b>		<b>REFEITÓRIO: SIM</b>			
<b>LAB. DE INFORMÁTICA: NÃO</b>		<b>AUDITÓRIO: NÃO</b>		<b>PÁTIO COBERTO: NÃO</b>		<b>QUADRA DE ESPORTES: NÃO</b>					

**MATRÍCULA CENSO ESCOLAR**

ANO	ENSINO REGULAR							ED. PROF. ENSINO TÉCNICO	TOTAL EM/EP	EDUC. JOVENS E ADULTOS			EDUC. ESPECIAL	TOTAL EDUCAÇÃO BÁSICA	CRESC / DECRES
	EDUCAÇÃO INFANTIL			ENSINO FUNDAMENTAL			ENSINO MÉDIO			ENSINO FUND.	ENSINO MÉDIO	TOTAL EJA			
	CRECHE	PRÉ-ESC.	TOTAL	INICIAIS	FINAIS	TOTAL									
2021	-	-	-	29	23	52	-	-	-	6	6	-	58	5,5%	
2020	-	-	-	29	22	51	-	-	-	4	4	-	55	5,8%	
2019	-	-	-	28	17	45	-	-	-	7	7	-	52	-8,8%	
2018	-	-	-	30	20	50	-	-	-	7	7	1	57	50,0%	
2017	-	-	-	20	14	34	-	-	-	4	-	4	38	-15,6%	
2016	-	-	-	20	18	38	-	-	-	7	-	7	45	-10,0%	
2015	-	-	-	21	26	47	-	-	-	3	3	2	50	-25,4%	
2014	-	-	-	26	23	49	-	-	-	16	16	2	67	24,1%	
2013	-	-	-	26	16	42	-	-	-	10	10	2	54	-11,5%	
2012	-	-	-	24	19	43	-	-	-	9	8	17	61	-1,6%	
2011	-	-	-	35	27	62	-	-	-	-	-	-	62	34,8%	
2010	-	-	-	25	21	46	-	-	-	-	-	-	46	-20,7%	
2009	-	-	-	30	28	58	-	-	-	-	-	-	58	0,0%	
2008	-	-	-	31	27	58	-	-	-	-	-	-	58	-14,7%	
2007	-	-	-	38	30	68	-	-	-	-	-	-	68	13,3%	
2006	-	-	-	34	26	60	-	-	-	-	-	-	60	-14,3%	
2005	-	10	10	36	24	60	-	-	-	-	-	-	70	29,6%	
2004	-	-	-	33	21	54	-	-	-	-	-	-	54	31,7%	
2003	-	17	17	24	-	24	-	-	-	-	-	-	41	24,2%	
2002	-	6	6	27	-	27	-	-	-	-	-	-	33	-5,7%	
2001	-	5	5	30	-	30	-	-	-	-	-	-	35	20,7%	
2000	-	3	3	26	-	26	-	-	-	-	-	-	29	-100,0%	
1999	-	-	-	-	-	-	-	-	-	-	-	-	-	-100,0%	
1998	-	-	-	-	-	-	-	-	-	-	-	-	-	-100,0%	
1997	-	-	-	-	-	-	-	-	-	-	-	-	-	0,0%	

**MATRÍCULA EDUCAÇÃO BÁSICA DA REDE ESTADUAL PERÍODO DE 1997/2021 DO MUNICÍPIO DE NORMANDIA**

**PERCENTUAL DE MATRÍCULA POR ETAPA E MODALIDADE - 1997 / 2021**



Fonte: INEP/Censo da Educação Básica

**CENSO ESCOLAR EDUCAÇÃO BÁSICA - 1997 / 2021**

<b>DADOS E CARACTERÍSTICAS DA ESCOLA</b>				<b>REDE: ESTADUAL</b>				<b>ESCOLA INDÍGENA: SIM</b>			
<b>CÓDIGO: 14000660</b>		<b>ESCOLA ESTADUAL INDIGENA ALMIRANTE BARROSO</b>									
<b>END: COMUNIDADE INDIGENA URUCURI</b>				<b>Nº: -</b>		<b>CEP: 69.343.-000</b>					
<b>BAIRRO: -</b>				<b>LOCALIZAÇÃO: RURAL</b>				<b>MUNICÍPIO: AMAJARI</b>			
<b>DDD: 95</b>		<b>TELEFONE: 99128-0767</b>		<b>SALA DE AULA: -</b>		<b>BIBLIOTECA: NÃO</b>		<b>REFEITÓRIO: NÃO</b>			
<b>LAB. DE INFORMÁTICA: NÃO</b>		<b>AUDITÓRIO: NÃO</b>		<b>PÁTIO COBERTO: NÃO</b>		<b>QUADRA DE ESPORTES: NÃO</b>					

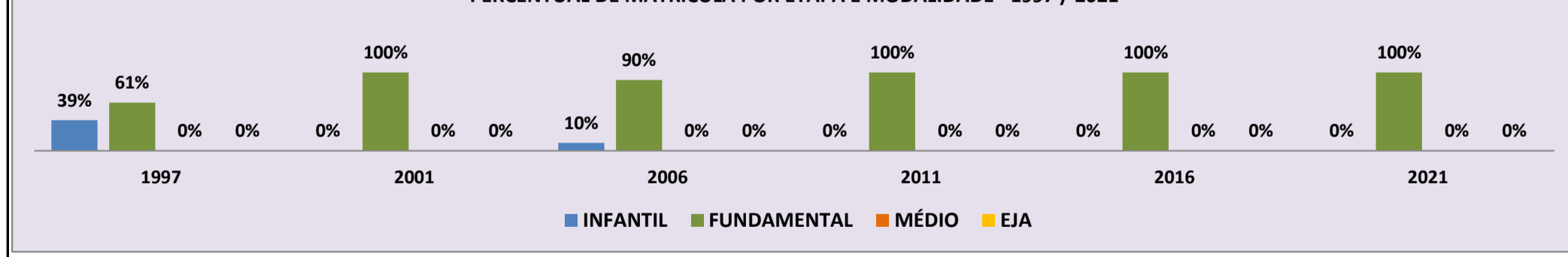
**MATRÍCULA CENSO ESCOLAR**

ANO	ENSINO REGULAR							ED. PROF. ENSINO TÉCNICO	TOTAL EM/EP	EDUC. JOVENS E ADULTOS			EDUC. ESPECIAL	TOTAL EDUCAÇÃO BÁSICA	CRESC / DECRES
	EDUCAÇÃO INFANTIL			ENSINO FUNDAMENTAL			ENSINO MÉDIO			ENSINO FUND.	ENSINO MÉDIO	TOTAL EJA			
	CRECHE	PRÉ-ESC.	TOTAL	INICIAIS	FINAIS	TOTAL									
2021	-	-	-	30	-	30	-	-	-	-	-	-	1	30	0,0%
2020	-	-	-	30	-	30	-	-	-	-	-	-	1	30	7,1%
2019	-	-	-	28	-	28	-	-	-	-	-	-	1	28	27,3%
2018	-	-	-	22	-	22	-	-	-	-	-	-	-	22	15,8%
2017	-	-	-	19	-	19	-	-	-	-	-	-	-	19	18,8%
2016	-	-	-	16	-	16	-	-	-	-	-	-	-	16	-11,1%
2015	-	-	-	18	-	18	-	-	-	-	-	-	-	18	12,5%
2014	-	-	-	16	-	16	-	-	-	-	-	-	-	16	45,5%
2013	-	-	-	11	-	11	-	-	-	-	-	-	-	11	22,2%
2012	-	-	-	9	-	9	-	-	-	-	-	-	-	9	-18,2%
2011	-	-	-	11	-	11	-	-	-	-	-	-	-	11	22,2%
2010	-	-	-	9	-	9	-	-	-	-	-	-	-	9	28,6%
2009	-	-	-	7	-	7	-	-	-	-	-	-	-	7	-12,5%
2008	-	-	-	8	-	8	-	-	-	-	-	-	-	8	0,0%
2007	-	-	-	8	-	8	-	-	-	-	-	-	-	8	-20,0%
2006	-	1	1	9	-	9	-	-	-	-	-	-	-	10	0,0%
2005	-	2	2	8	-	8	-	-	-	-	-	-	-	10	0,0%
2004	-	-	-	10	-	10	-	-	-	-	-	-	-	10	-23,1%
2003	-	-	-	13	-	13	-	-	-	-	-	-	-	13	44,4%
2002	-	-	-	9	-	9	-	-	-	-	-	-	-	9	12,5%
2001	-	-	-	8	-	8	-	-	-	-	-	-	-	8	0,0%
2000	-	-	-	8	-	8	-	-	-	-	-	-	-	8	-50,0%
1999	-	-	-	16	16	16	-	-	-	-	-	-	-	16	33,3%
1998	-	-	-	12	-	12	-	-	-	-	-	-	-	12	-33,3%
1997	-	7	7	-	-	11	-	-	-	-	-	-	-	18	0,0%

**MATRÍCULA EDUCAÇÃO BÁSICA DA REDE ESTADUAL**

**PERÍODO DE 1997/2021 DO MUNICÍPIO DE NORMANDIA**

**PERCENTUAL DE MATRÍCULA POR ETAPA E MODALIDADE - 1997 / 2021**

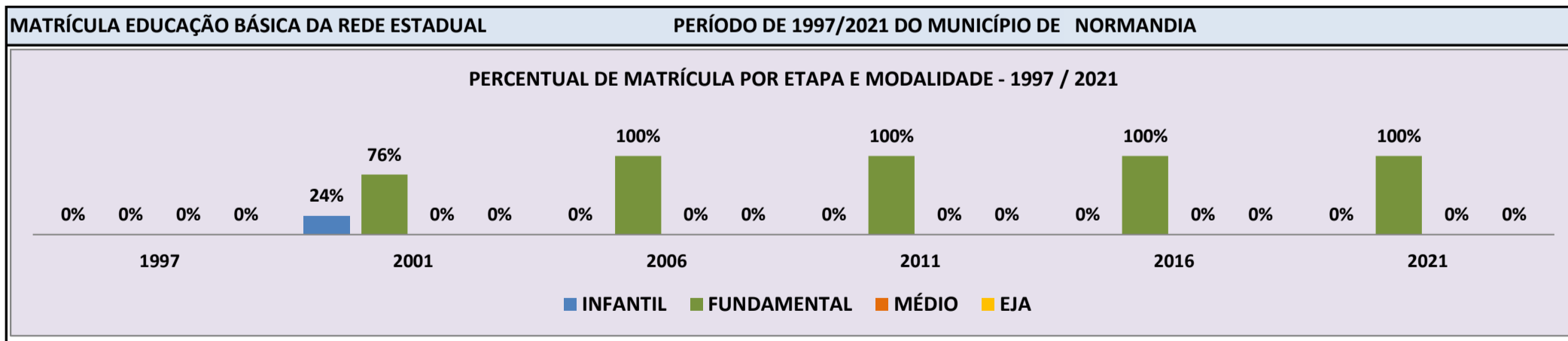


Fonte: INEP/Censo da Educação Básica

**CENSO ESCOLAR EDUCAÇÃO BÁSICA - 1997 / 2021**

<b>DADOS E CARACTERÍSTICAS DA ESCOLA</b>		<b>REDE: ESTADUAL</b>		<b>ESCOLA INDÍGENA: SIM</b>	
<b>CÓDIGO: 14000695</b>		<b>ESCOLA ESTADUAL INDIGENA JOAO CUSTODIO PERES</b>			
<b>END: COMUNIDADE INDIGENA ANARO</b>		<b>Nº: -</b>		<b>CEP: 69.343.-000</b>	
<b>BAIRRO: -</b>		<b>LOCALIZAÇÃO: RURAL</b>		<b>MUNICÍPIO: AMAJARI</b>	
<b>DDD: -</b>		<b>TELEFONE: -</b>		<b>SALA DE AULA: 1</b>	
<b>LAB. DE INFORMÁTICA: NÃO</b>		<b>AUDITÓRIO: NÃO</b>		<b>BIBLIOTECA: NÃO</b>	
				<b>REFEITÓRIO: SIM</b>	
				<b>PÁTIO COBERTO: SIM</b>	
				<b>QUADRA DE ESPORTES: NÃO</b>	

MATRÍCULA CENSO ESCOLAR															
ANO	ENSINO REGULAR							ED. PROF. ENSINO TÉCNICO	TOTAL EM/EP	EDUC. JOVENS E ADULTOS			EDUC. ESPECIAL	TOTAL EDUCAÇÃO BÁSICA	CRESC / DECRES
	EDUCAÇÃO INFANTIL			ENSINO FUNDAMENTAL			ENSINO MÉDIO			ENSINO FUND.	ENSINO MÉDIO	TOTAL EJA			
	CRECHE	PRÉ-ESC.	TOTAL	INICIAIS	FINAIS	TOTAL									
2021	-	-	-	3	-	3	-	-	-	-	-	-	-	3	50,0%
2020	-	-	-	2	-	2	-	-	-	-	-	-	-	2	-33,3%
2019	-	-	-	3	-	3	-	-	-	-	-	-	-	3	0,0%
2018	-	-	-	3	-	3	-	-	-	-	-	-	-	3	-25,0%
2017	-	-	-	4	-	4	-	-	-	-	-	-	-	4	-42,9%
2016	-	-	-	7	-	7	-	-	-	-	-	-	-	7	-22,2%
2015	-	-	-	9	-	9	-	-	-	-	-	-	-	9	50,0%
2014	-	-	-	6	-	6	-	-	-	-	-	-	-	6	0,0%
2013	-	-	-	6	-	6	-	-	-	-	-	-	-	6	50,0%
2012	-	-	-	4	-	4	-	-	-	-	-	-	-	4	0,0%
2011	-	-	-	4	-	4	-	-	-	-	-	-	-	4	0,0%
2010	-	-	-	4	-	4	-	-	-	-	-	-	-	4	0,0%
2009	-	-	-	4	-	4	-	-	-	-	-	-	-	4	-100,0%
2008	-	-	-	-	-	-	-	-	-	-	-	-	-	-	-100,0%
2007	-	-	-	4	-	4	-	-	-	-	-	-	-	4	-20,0%
2006	-	-	-	5	-	5	-	-	-	-	-	-	-	5	0,0%
2005	-	-	-	5	-	5	-	-	-	-	-	-	-	5	-37,5%
2004	-	-	-	8	-	8	-	-	-	-	-	-	-	8	-20,0%
2003	-	-	-	10	-	10	-	-	-	-	-	-	-	10	0,0%
2002	-	-	-	10	-	10	-	-	-	-	-	-	-	10	-52,4%
2001	-	5	5	16	-	16	-	-	-	-	-	-	-	21	31,3%
2000	-	-	-	16	-	16	-	-	-	-	-	-	-	16	-100,0%
1999	-	-	-	-	-	-	-	-	-	-	-	-	-	-	-100,0%
1998	-	-	-	-	-	-	-	-	-	-	-	-	-	-	-100,0%
1997	-	-	-	-	-	-	-	-	-	-	-	-	-	-	0,0%

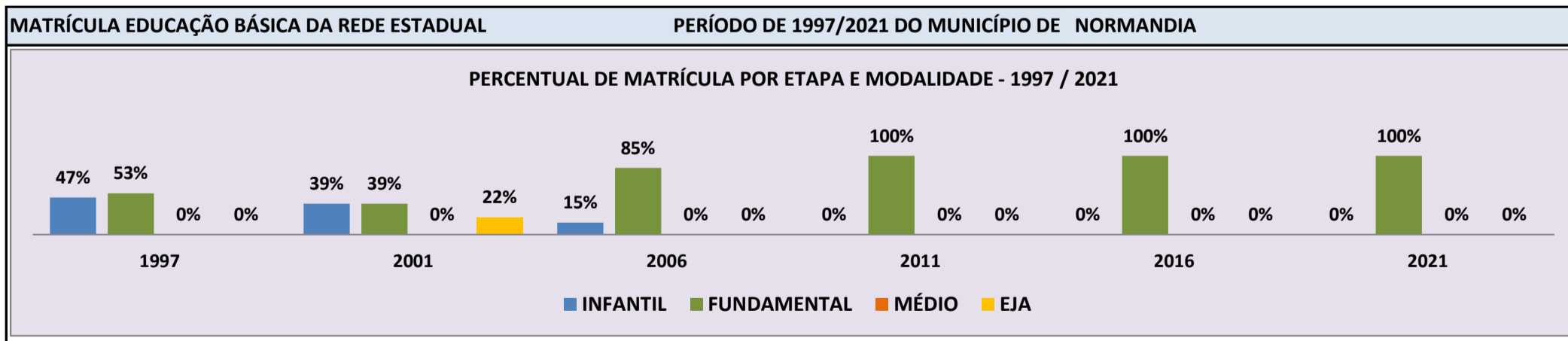


Fonte: INEP/Censo da Educação Básica

**CENSO ESCOLAR EDUCAÇÃO BÁSICA - 1997 / 2021**

<b>DADOS E CARACTERÍSTICAS DA ESCOLA</b>				<b>REDE: ESTADUAL</b>				<b>ESCOLA INDÍGENA: SIM</b>			
<b>CÓDIGO: 14000717</b>		<b>ESCOLA ESTADUAL INDIGENA APOLINARIO GIMENES</b>									
<b>END: COMUNIDADE FUDUUWAADUINHA YEKUANA</b>		<b>Nº: -</b>		<b>CEP: 69.343.-000</b>							
<b>BAIRRO: REGIAO AWARIS</b>		<b>LOCALIZAÇÃO: RURAL</b>		<b>MUNICÍPIO: AMAJARI</b>							
<b>DDD: 95</b>	<b>TELEFONE: 99174-7668</b>	<b>SALA DE AULA: -</b>		<b>BIBLIOTECA: NÃO</b>		<b>REFEITÓRIO: SIM</b>					
<b>LAB. DE INFORMÁTICA: NÃO</b>	<b>AUDITÓRIO: NÃO</b>	<b>PÁTIO COBERTO: NÃO</b>		<b>QUADRA DE ESPORTES: NÃO</b>							

MATRÍCULA CENSO ESCOLAR															
ANO	ENSINO REGULAR						ED. PROF. TÉCNICO	TOTAL EM/EP	EDUC. JOVENS E ADULTOS			EDUC. ESPECIAL	TOTAL EDUCAÇÃO BÁSICA	CRESC / DECRESC	
	EDUCAÇÃO INFANTIL			ENSINO FUNDAMENTAL					ENSINO MÉDIO	ENSINO FUND.	ENSINO MÉDIO				TOTAL EJA
	CRECHE	PRÉ-ESC.	TOTAL	INICIAIS	FINAIS	TOTAL									
2021	-	-	-	64	32	96	-	-	-	-	-	-	96	23,1%	
2020	-	-	-	47	31	78	-	-	-	-	-	-	78	14,7%	
2019	-	-	-	29	39	68	-	-	-	-	-	-	68	-16,0%	
2018	-	-	-	38	43	81	-	-	-	-	-	-	81	12,5%	
2017	-	-	-	35	37	72	-	-	-	-	-	-	72	-6,5%	
2016	-	-	-	48	29	77	-	-	-	-	-	-	77	-3,8%	
2015	-	-	-	48	32	80	-	-	-	-	-	-	80	6,7%	
2014	-	-	-	45	30	75	-	-	-	-	-	-	75	-3,8%	
2013	-	-	-	45	33	78	-	-	-	-	-	-	78	23,8%	
2012	-	-	-	41	22	63	-	-	-	-	-	-	63	-4,5%	
2011	-	-	-	38	28	66	-	-	-	-	-	-	66	-28,3%	
2010	-	-	-	50	42	92	-	-	-	-	-	-	92	17,9%	
2009	-	-	-	40	38	78	-	-	-	-	-	-	78	2,6%	
2008	-	-	-	40	36	76	-	-	-	-	-	-	76	4,1%	
2007	-	-	-	51	22	73	-	-	-	-	-	-	73	-15,1%	
2006	-	13	13	46	27	73	-	-	-	-	-	-	86	8,9%	
2005	-	8	8	46	25	71	-	-	-	-	-	-	79	-4,8%	
2004	-	-	-	44	25	69	-	-	-	14	-	14	83	-31,4%	
2003	-	37	37	26	31	57	-	-	-	-	-	27	121	7,1%	
2002	-	38	38	31	24	55	-	-	-	-	-	20	113	2,7%	
2001	-	43	43	25	18	43	-	-	-	-	-	24	110	86,4%	
2000	-	26	26	33	-	33	-	-	-	-	-	-	59	-11,9%	
1999	31	-	31	36	36	36	-	-	-	-	-	-	67	86,1%	
1998	6	-	6	30	-	30	-	-	-	-	-	-	36	-36,8%	
1997	-	27	27	-	-	30	-	-	-	-	-	-	57	0,0%	



Fonte: INEP/Censo da Educação Básica

**CENSO ESCOLAR EDUCAÇÃO BÁSICA - 1997 / 2021**

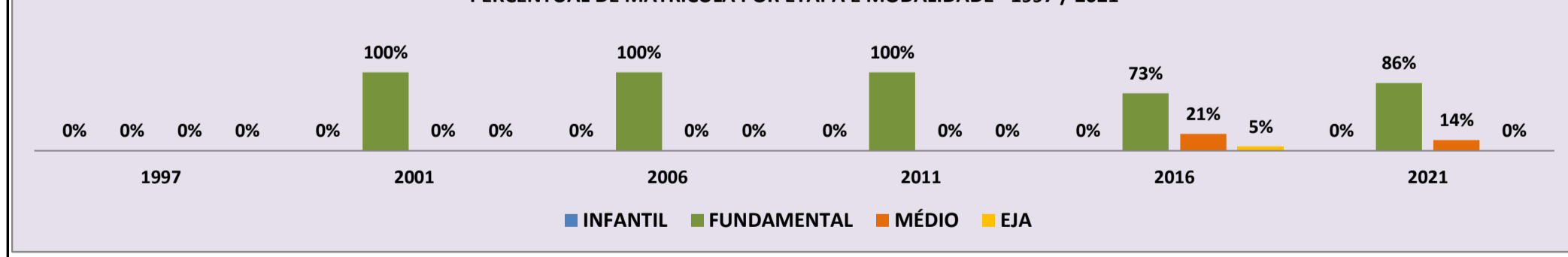
<b>DADOS E CARACTERÍSTICAS DA ESCOLA</b>				<b>REDE: ESTADUAL</b>				<b>ESCOLA INDÍGENA: SIM</b>			
<b>CÓDIGO: 14001012</b>		<b>ESCOLA ESTADUAL INDIGENA TUXAUA MANOEL HORACIO</b>									
<b>END: COMUNIDADE INDIGENA GUARIBA</b>				<b>Nº: -</b>		<b>CEP: 69.343.-000</b>					
<b>BAIRRO: -</b>				<b>LOCALIZAÇÃO: RURAL</b>				<b>MUNICÍPIO: AMAJARI</b>			
<b>DDD: 95</b>		<b>TELEFONE: 3593-1052</b>		<b>SALA DE AULA: 7</b>		<b>BIBLIOTECA: SIM</b>		<b>REFEITÓRIO: SIM</b>			
<b>LAB. DE INFORMÁTICA: SIM</b>		<b>AUDITÓRIO: NÃO</b>		<b>PÁTIO COBERTO: NÃO</b>		<b>QUADRA DE ESPORTES: NÃO</b>					

**MATRÍCULA CENSO ESCOLAR**

ANO	ENSINO REGULAR							ED. PROF. ENSINO TÉCNICO	TOTAL EM/EP	EDUC. JOVENS E ADULTOS			EDUC. ESPECIAL	TOTAL EDUCAÇÃO BÁSICA	CRESC / DECRES
	EDUCAÇÃO INFANTIL			ENSINO FUNDAMENTAL			ENSINO MÉDIO			ENSINO FUND.	ENSINO MÉDIO	TOTAL EJA			
	CRECHE	PRÉ-ESC.	TOTAL	INICIAIS	FINAIS	TOTAL									
2021	-	-	-	50	46	96	15	-	15	-	-	-	2	111	0,9%
2020	-	-	-	54	43	97	13	-	13	-	-	-	3	110	6,8%
2019	-	-	-	47	40	87	16	-	16	-	-	-	3	103	-6,4%
2018	-	-	-	53	37	90	20	-	20	-	-	-	4	110	-9,1%
2017	-	-	-	58	26	84	28	-	28	-	9	9	4	121	-10,4%
2016	-	-	-	61	38	99	29	-	29	7	-	7	4	135	27,4%
2015	-	-	-	42	42	84	22	-	22	-	-	-	5	106	-9,4%
2014	-	-	-	45	38	83	17	-	17	-	11	11	6	117	6,4%
2013	-	-	-	33	43	76	26	-	26	-	4	4	4	110	26,4%
2012	-	-	-	33	27	60	15	-	15	9	-	9	3	87	16,0%
2011	-	-	-	45	29	74	-	-	-	-	-	-	1	75	13,6%
2010	-	-	-	43	23	66	-	-	-	-	-	-	-	66	0,0%
2009	-	-	-	37	29	66	-	-	-	-	-	-	-	66	32,0%
2008	-	-	-	27	23	50	-	-	-	-	-	-	-	50	-10,7%
2007	-	-	-	30	26	56	-	-	-	-	-	-	-	56	-6,7%
2006	-	-	-	26	34	60	-	-	-	-	-	-	-	60	-27,7%
2005	-	19	19	35	29	64	-	-	-	-	-	-	-	83	59,6%
2004	-	-	-	26	26	52	-	-	-	-	-	-	-	52	62,5%
2003	-	4	4	28	-	28	-	-	-	-	-	-	-	32	-3,0%
2002	-	-	-	33	-	33	-	-	-	-	-	-	-	33	-8,3%
2001	-	-	-	36	-	36	-	-	-	-	-	-	-	36	0,0%
2000	-	-	-	36	-	36	-	-	-	-	-	-	-	36	-100,0%
1999	-	-	-	-	-	-	-	-	-	-	-	-	-	-	-100,0%
1998	-	-	-	-	-	-	-	-	-	-	-	-	-	-	-100,0%
1997	-	-	-	-	-	-	-	-	-	-	-	-	-	-	0,0%

**MATRÍCULA EDUCAÇÃO BÁSICA DA REDE ESTADUAL PERÍODO DE 1997/2021 DO MUNICÍPIO DE NORMANDIA**

**PERCENTUAL DE MATRÍCULA POR ETAPA E MODALIDADE - 1997 / 2021**



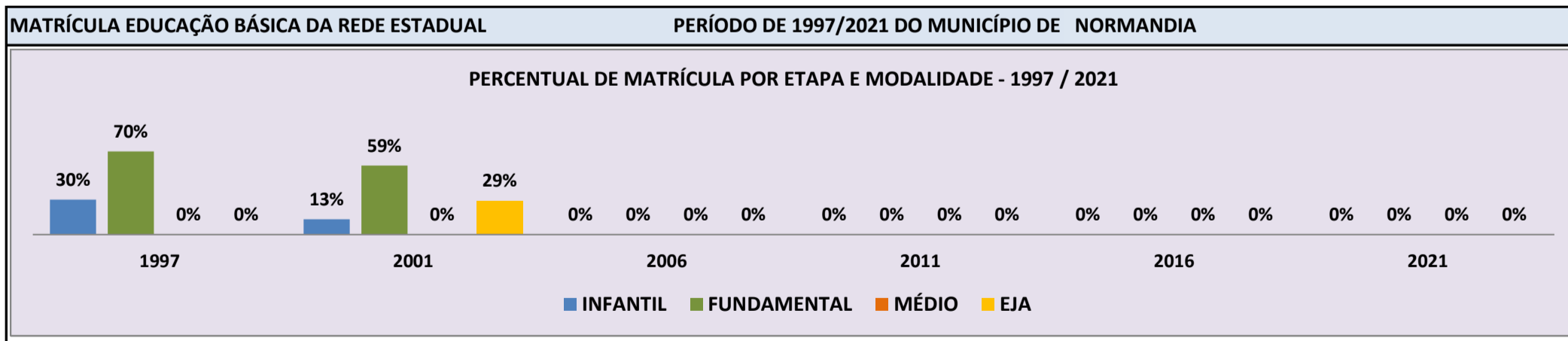
Fonte: INEP/Censo da Educação Básica



**CENSO ESCOLAR EDUCAÇÃO BÁSICA - 1997 / 2021**

<b>DADOS E CARACTERÍSTICAS DA ESCOLA</b>		<b>REDE: ESTADUAL</b>		<b>ESCOLA INDÍGENA: NÃO</b>	
<b>CÓDIGO: 14001098</b>		<b>ESCOLA ESTADUAL JOSE CAMPANHA WANDERLEY</b>			
<b>END:</b>		<b>Nº:</b>		<b>CEP:</b>	
<b>BAIRRO:</b>		<b>LOCALIZAÇÃO: RURAL</b>		<b>MUNICÍPIO: AMAJARI</b>	
<b>DDD:</b>	<b>TELEFONE:</b>	<b>SALA DE AULA:</b>	<b>BIBLIOTECA:</b>	<b>REFEITÓRIO:</b>	<b>NÃO</b>
<b>LAB. DE INFORMÁTICA:</b>	<b>NÃO</b>	<b>AUDITÓRIO:</b>	<b>NÃO</b>	<b>PÁTIO COBERTO:</b>	<b>NÃO</b>
			<b>NÃO</b>	<b>QUADRA DE ESPORTES:</b>	<b>NÃO</b>

MATRÍCULA CENSO ESCOLAR															
ANO	ENSINO REGULAR							ED. PROF. ENSINO TÉCNICO	TOTAL EM/EP	EDUC. JOVENS E ADULTOS			EDUC. ESPECIAL	TOTAL EDUCAÇÃO BÁSICA	CRESC / DECRES
	EDUCAÇÃO INFANTIL			ENSINO FUNDAMENTAL			ENSINO MÉDIO			ENSINO FUND.	ENSINO MÉDIO	TOTAL EJA			
	CRECHE	PRÉ-ESC.	TOTAL	INICIAIS	FINAIS	TOTAL									
2021	-	-	-	-	-	-	-	-	-	-	-	-	-	-	-100,0%
2020	-	-	-	-	-	-	-	-	-	-	-	-	-	-	-100,0%
2019	-	-	-	-	-	-	-	-	-	-	-	-	-	-	-100,0%
2018	-	-	-	-	-	-	-	-	-	-	-	-	-	-	-100,0%
2017	-	-	-	-	-	-	-	-	-	-	-	-	-	-	-100,0%
2016	-	-	-	-	-	-	-	-	-	-	-	-	-	-	-100,0%
2015	-	-	-	-	-	-	-	-	-	-	-	-	-	-	-100,0%
2014	-	-	-	-	-	-	-	-	-	-	-	-	-	-	-100,0%
2013	-	-	-	-	-	-	-	-	-	-	-	-	-	-	-100,0%
2012	-	-	-	-	-	-	-	-	-	-	-	-	-	-	-100,0%
2011	-	-	-	-	-	-	-	-	-	-	-	-	-	-	-100,0%
2010	-	-	-	-	-	-	-	-	-	-	-	-	-	-	-100,0%
2009	-	-	-	-	-	-	-	-	-	-	-	-	-	-	-100,0%
2008	-	-	-	-	-	-	-	-	-	-	-	-	-	-	-100,0%
2007	-	-	-	-	-	-	-	-	-	-	-	-	-	-	-100,0%
2006	-	-	-	-	-	-	-	-	-	-	-	-	-	-	-100,0%
2005	-	-	-	-	-	-	-	-	-	-	-	-	-	-	-100,0%
2004	-	-	-	119	42	161	26	-	26	45	16	61	-	248	-20,3%
2003	-	30	30	103	55	158	-	-	-	-	-	123	-	311	1,6%
2002	-	37	37	92	54	146	-	-	-	-	-	123	-	306	4,1%
2001	-	38	38	113	59	172	-	-	-	-	-	84	-	294	32,4%
2000	-	46	46	92	84	176	-	-	-	-	-	-	-	222	11,0%
1999	33	-	33	103	167	167	-	-	-	-	-	-	-	200	17,0%
1998	40	-	40	73	25	98	-	-	-	-	-	33	-	171	94,3%
1997	-	26	26	-	-	62	-	-	-	-	-	-	-	88	0,0%

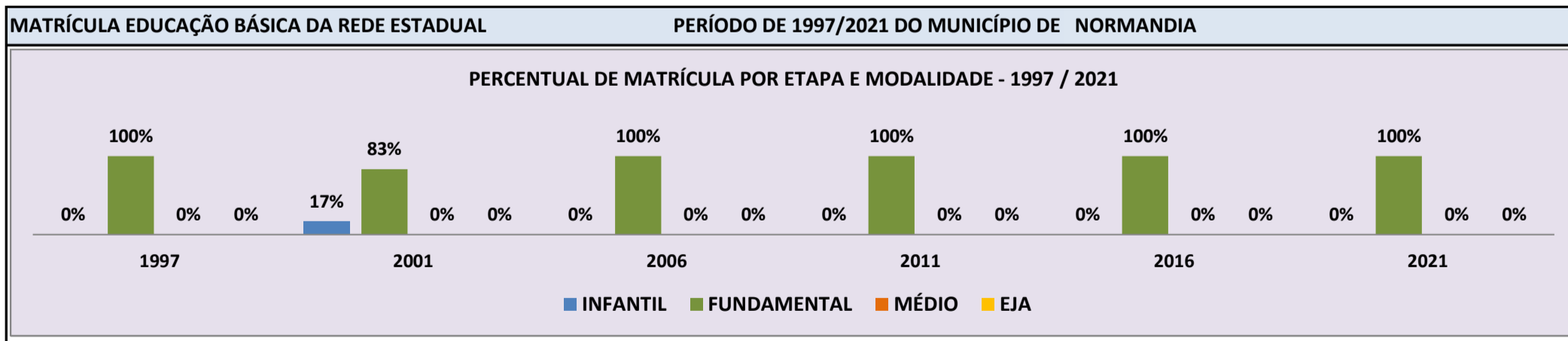


Fonte: INEP/Censo da Educação Básica

**CENSO ESCOLAR EDUCAÇÃO BÁSICA - 1997 / 2021**

<b>DADOS E CARACTERÍSTICAS DA ESCOLA</b>		<b>REDE: ESTADUAL</b>		<b>ESCOLA INDÍGENA: SIM</b>	
<b>CÓDIGO: 14001101</b>		<b>ESCOLA ESTUDUAL INDIGENA JOSE DO PATROCINIO</b>			
<b>END: COMUNIDADE INDIGENA PONTA DA SERRA</b>		<b>Nº: -</b>		<b>CEP: 69.343.-000</b>	
<b>BAIRRO: -</b>		<b>LOCALIZAÇÃO: RURAL</b>		<b>MUNICÍPIO: AMAJARI</b>	
<b>DDD: -</b>		<b>TELEFONE: -</b>		<b>SALA DE AULA: -</b>	
<b>LAB. DE INFORMÁTICA: NÃO</b>		<b>AUDITÓRIO: NÃO</b>		<b>PÁTIO COBERTO: NÃO</b>	
				<b>BIBLIOTECA: NÃO</b>	
				<b>REFEITÓRIO: NÃO</b>	
				<b>QUADRA DE ESPORTES: NÃO</b>	

MATRÍCULA CENSO ESCOLAR															
ANO	ENSINO REGULAR						ED. PROF. TÉCNICO	TOTAL EM/EP	EDUC. JOVENS E ADULTOS			EDUC. ESPECIAL	TOTAL EDUCAÇÃO BÁSICA	CRESC / DECRESC	
	EDUCAÇÃO INFANTIL			ENSINO FUNDAMENTAL					ENSINO MÉDIO	ENSINO FUND.	ENSINO MÉDIO				TOTAL EJA
	CRECHE	PRÉ-ESC.	TOTAL	INICIAIS	FINAIS	TOTAL									
2021	-	-	-	9	-	9	-	-	-	-	-	-	9	0,0%	
2020	-	-	-	9	-	9	-	-	-	-	-	-	9	50,0%	
2019	-	-	-	6	-	6	-	-	-	-	-	-	6	-33,3%	
2018	-	-	-	9	-	9	-	-	-	-	-	-	9	50,0%	
2017	-	-	-	6	-	6	-	-	-	-	-	-	6	-50,0%	
2016	-	-	-	12	-	12	-	-	-	-	-	-	12	20,0%	
2015	-	-	-	10	-	10	-	-	-	-	-	-	10	-16,7%	
2014	-	-	-	12	-	12	-	-	-	-	-	-	12	140,0%	
2013	-	-	-	5	-	5	-	-	-	-	-	-	5	66,7%	
2012	-	-	-	3	-	3	-	-	-	-	-	-	3	-50,0%	
2011	-	-	-	6	-	6	-	-	-	-	-	-	6	50,0%	
2010	-	-	-	4	-	4	-	-	-	-	-	-	4	-20,0%	
2009	-	-	-	5	-	5	-	-	-	-	-	-	5	-50,0%	
2008	-	-	-	10	-	10	-	-	-	-	-	-	10	-28,6%	
2007	-	-	-	14	-	14	-	-	-	-	-	-	14	7,7%	
2006	-	-	-	13	-	13	-	-	-	-	-	-	13	-55,2%	
2005	-	3	3	14	12	26	-	-	-	-	-	-	29	-19,4%	
2004	-	5	5	14	17	31	-	-	-	-	-	-	36	176,9%	
2003	-	-	-	13	-	13	-	-	-	-	-	-	13	-35,0%	
2002	-	2	2	18	-	18	-	-	-	-	-	-	20	-16,7%	
2001	-	4	4	20	-	20	-	-	-	-	-	-	24	41,2%	
2000	-	-	-	17	-	17	-	-	-	-	-	-	17	-15,0%	
1999	-	-	-	20	20	20	-	-	-	-	-	-	20	-20,0%	
1998	-	-	-	25	-	25	-	-	-	-	-	-	25	31,6%	
1997	-	-	-	-	-	19	-	-	-	-	-	-	19	0,0%	



Fonte: INEP/Censo da Educação Básica

**CENSO ESCOLAR EDUCAÇÃO BÁSICA - 1997 / 2021**

<b>DADOS E CARACTERÍSTICAS DA ESCOLA</b>				<b>REDE: ESTADUAL</b>				<b>ESCOLA INDÍGENA: NÃO</b>			
<b>CÓDIGO: 14001110</b>		<b>ESCOLA ESTADUAL OVIDIO DIAS DE SOUZA</b>						<b>Nº: S/Nº</b>		<b>CEP: 69.343.-000</b>	
<b>END: AV TEPEQUEM - VILA BRASIL</b>				<b>LOCALIZAÇÃO: URBANA</b>				<b>MUNICÍPIO: AMAJARI</b>			
<b>BAIRRO: CENTRO</b>		<b>DDD: 95</b>		<b>TELEFONE: -</b>		<b>SALA DE AULA: 10</b>		<b>BIBLIOTECA: SIM</b>		<b>REFEITÓRIO: SIM</b>	
<b>LAB. DE INFORMÁTICA: SIM</b>		<b>AUDITÓRIO: NÃO</b>		<b>PÁTIO COBERTO: SIM</b>		<b>QUADRA DE ESPORTES: SIM</b>					

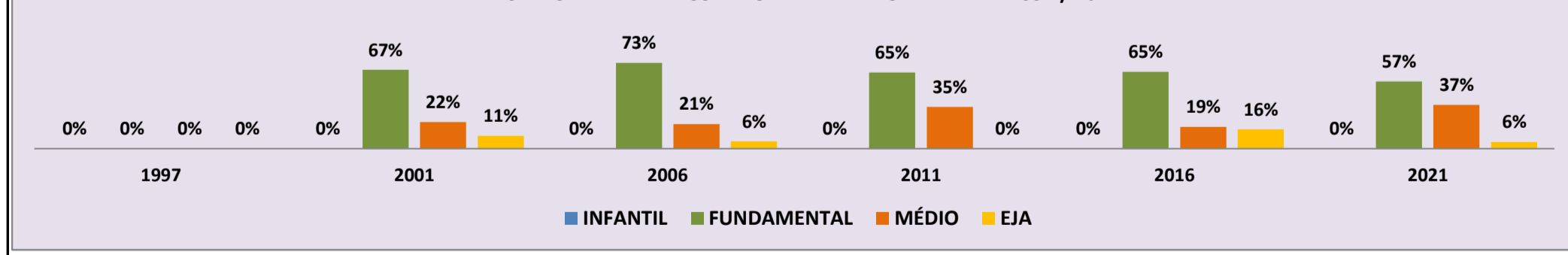
**MATRÍCULA CENSO ESCOLAR**

ANO	ENSINO REGULAR							ED. PROF. ENSINO TÉCNICO	TOTAL EM/EP	EDUC. JOVENS E ADULTOS			EDUC. ESPECIAL	TOTAL EDUCAÇÃO BÁSICA	CRESC / DECRES
	EDUCAÇÃO INFANTIL			ENSINO FUNDAMENTAL			ENSINO MÉDIO			ENSINO FUND.	ENSINO MÉDIO	TOTAL EJA			
	CRECHE	PRÉ-ESC.	TOTAL	INICIAIS	FINAIS	TOTAL									
2021	-	-	-	-	291	291	190	-	190	-	29	29	7	510	8,7%
2020	-	-	-	-	295	295	174	-	174	-	-	-	6	469	-0,2%
2019	-	-	-	-	307	307	139	-	139	-	24	24	6	470	11,4%
2018	-	-	-	-	269	269	99	-	99	6	48	54	4	422	9,9%
2017	-	-	-	-	209	209	100	-	100	17	58	75	4	384	14,6%
2016	-	-	-	-	218	218	62	-	62	20	35	55	3	335	27,9%
2015	-	-	-	-	186	186	58	-	58	-	18	18	2	262	-7,4%
2014	-	-	-	5	191	196	85	-	85	-	-	-	2	283	-5,4%
2013	-	-	-	24	199	223	74	-	74	-	-	-	2	299	-2,9%
2012	-	-	-	53	201	254	53	-	53	-	-	-	1	308	-13,0%
2011	-	-	-	65	163	228	125	-	125	-	-	-	1	354	6,9%
2010	-	-	-	93	139	232	98	-	98	-	-	-	1	331	8,9%
2009	-	-	-	100	137	237	67	-	67	-	-	-	-	304	6,3%
2008	-	-	-	91	125	216	70	-	70	-	-	-	-	286	0,7%
2007	-	-	-	91	127	218	66	-	66	-	-	-	-	284	-12,6%
2006	-	-	-	107	130	237	68	-	68	20	-	20	-	325	-19,6%
2005	-	-	-	144	139	283	82	-	82	27	12	39	-	404	20,6%
2004	-	-	-	113	105	218	77	-	77	29	11	40	-	335	-24,4%
2003	-	-	-	147	137	284	86	-	86	-	-	73	-	443	5,2%
2002	-	-	-	140	114	254	91	-	91	-	-	76	-	421	2,7%
2001	-	-	-	151	123	274	92	-	92	-	-	44	-	410	-100,0%
2000	-	-	-	-	-	-	-	-	-	-	-	-	-	-	-100,0%
1999	-	-	-	137	276	276	94	-	94	-	-	-	-	370	15,6%
1998	-	-	-	119	76	195	57	-	57	-	-	68	-	320	-100,0%
1997	-	-	-	-	-	-	-	-	-	-	-	-	-	-	0,0%

**MATRÍCULA EDUCAÇÃO BÁSICA DA REDE ESTADUAL**

**PERÍODO DE 1997/2021 DO MUNICÍPIO DE NORMANDIA**

**PERCENTUAL DE MATRÍCULA POR ETAPA E MODALIDADE - 1997 / 2021**



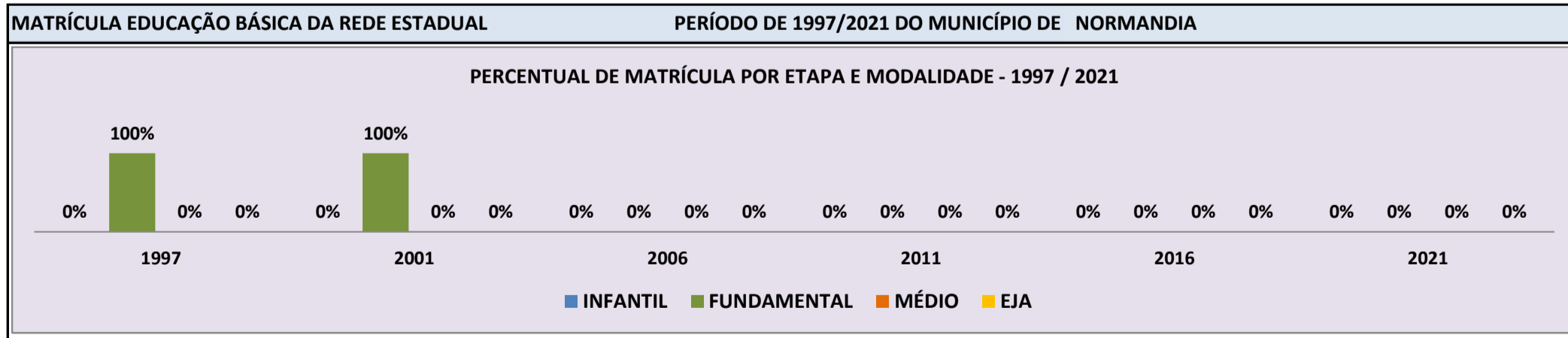
Fonte: INEP/Censo da Educação Básica

**CENSO ESCOLAR EDUCAÇÃO BÁSICA - 1997 / 2021**

<b>DADOS E CARACTERÍSTICAS DA ESCOLA</b>		<b>REDE: ESTADUAL</b>		<b>ESCOLA INDÍGENA: NÃO</b>	
<b>CÓDIGO: 14001128</b>		<b>ESCOLA ESTADUAL LIDIO DE SOUZA</b>			
<b>END:</b>		<b>Nº:</b>		<b>CEP:</b>	
<b>BAIRRO:</b>		<b>LOCALIZAÇÃO: RURAL</b>		<b>MUNICÍPIO: AMAJARI</b>	
<b>DDD:</b>	<b>TELEFONE:</b>	<b>SALA DE AULA:</b>	<b>BIBLIOTECA:</b>	<b>REFEITÓRIO:</b>	<b>NÃO</b>
<b>LAB. DE INFORMÁTICA:</b>	<b>NÃO</b>	<b>AUDITÓRIO:</b>	<b>NÃO</b>	<b>PÁTIO COBERTO:</b>	<b>NÃO</b>
			<b>NÃO</b>	<b>QUADRA DE ESPORTES:</b>	<b>NÃO</b>

**MATRÍCULA CENSO ESCOLAR**

ANO	ENSINO REGULAR							ED. PROF. ENSINO TÉCNICO	TOTAL EM/EP	EDUC. JOVENS E ADULTOS			EDUC. ESPECIAL	TOTAL EDUCAÇÃO BÁSICA	CRESC / DECRES
	EDUCAÇÃO INFANTIL			ENSINO FUNDAMENTAL			ENSINO MÉDIO			ENSINO FUND.	ENSINO MÉDIO	TOTAL EJA			
	CRECHE	PRÉ-ESC.	TOTAL	INICIAIS	FINAIS	TOTAL									
2021	-	-	-	-	-	-	-	-	-	-	-	-	-	-	-100,0%
2020	-	-	-	-	-	-	-	-	-	-	-	-	-	-	-100,0%
2019	-	-	-	-	-	-	-	-	-	-	-	-	-	-	-100,0%
2018	-	-	-	-	-	-	-	-	-	-	-	-	-	-	-100,0%
2017	-	-	-	-	-	-	-	-	-	-	-	-	-	-	-100,0%
2016	-	-	-	-	-	-	-	-	-	-	-	-	-	-	-100,0%
2015	-	-	-	-	-	-	-	-	-	-	-	-	-	-	-100,0%
2014	-	-	-	-	-	-	-	-	-	-	-	-	-	-	-100,0%
2013	-	-	-	-	-	-	-	-	-	-	-	-	-	-	-100,0%
2012	-	-	-	-	-	-	-	-	-	-	-	-	-	-	-100,0%
2011	-	-	-	-	-	-	-	-	-	-	-	-	-	-	-100,0%
2010	-	-	-	-	-	-	-	-	-	-	-	-	-	-	-100,0%
2009	-	-	-	-	-	-	-	-	-	-	-	-	-	-	-100,0%
2008	-	-	-	-	-	-	-	-	-	-	-	-	-	-	-100,0%
2007	-	-	-	-	-	-	-	-	-	-	-	-	-	-	-100,0%
2006	-	-	-	-	-	-	-	-	-	-	-	-	-	-	-100,0%
2005	-	-	-	-	-	-	-	-	-	-	-	-	-	-	-100,0%
2004	-	-	-	6	-	6	-	-	-	-	-	-	-	6	-100,0%
2003	-	-	-	-	-	-	-	-	-	-	-	-	-	-	-100,0%
2002	-	2	2	4	-	4	-	-	-	-	-	-	-	6	-68,4%
2001	-	-	-	19	-	19	-	-	-	-	-	-	-	19	18,8%
2000	-	2	2	14	-	14	-	-	-	-	-	-	-	16	-36,0%
1999	-	-	-	25	25	25	-	-	-	-	-	-	-	25	-7,4%
1998	2	-	2	25	-	25	-	-	-	-	-	-	-	27	8,0%
1997	-	-	-	-	-	25	-	-	-	-	-	-	-	25	0,0%



Fonte: INEP/Censo da Educação Básica

### 3. GLOSSÁRIO

ESTADUAL	NÃO	URBANA	ALTO ALEGRE	14000016	COLEGIO ESTADUAL MILITARIZADO DESEMBARGADOR SADOC PEREIRA	10
ESTADUAL	SIM	RURAL	ALTO ALEGRE	14000032	ESCOLA ESTADUAL INDIGENA ANTONIO DIAS DE SOUZA CRUZ	11
ESTADUAL	NÃO	RURAL	ALTO ALEGRE	14000040	ESCOLA ESTADUAL ANTONIO GOMES DA SILVA	12
ESTADUAL	NÃO	RURAL	ALTO ALEGRE	14000059	ESCOLA ESTADUAL CARLOS MELO FILHO	13
ESTADUAL	NÃO	RURAL	ALTO ALEGRE	14000067	ESCOLA ESTADUAL CORONEL ORLANDO MOTA	14
ESTADUAL	NÃO	RURAL	ALTO ALEGRE	14000075	ESCOLA ESTADUAL CORONEL PINTO	15
ESTADUAL	NÃO	RURAL	ALTO ALEGRE	14000105	ESCOLA ESTADUAL ESTACIO PEREIRA DE MELO	16
ESTADUAL	SIM	RURAL	ALTO ALEGRE	14000113	ESCOLA ESTADUAL INDIGENA FABIO DE MAGALHAES	17
ESTADUAL	NÃO	RURAL	ALTO ALEGRE	14000121	ESCOLA ESTADUAL FRANCISCO DAS CHAGAS FERREIRA	18
ESTADUAL	SIM	RURAL	ALTO ALEGRE	14000130	ESCOLA ESTADUAL INDIGENA HERMENEGILDO SAMPAIO	19
ESTADUAL	SIM	RURAL	ALTO ALEGRE	14000148	ESCOLA ESTADUAL INDIGENA EURICO MANDULAO	20
ESTADUAL	NÃO	RURAL	ALTO ALEGRE	14000156	ESCOLA ESTADUAL JOSE TOMAZ DO NASCIMENTO	21
ESTADUAL	SIM	RURAL	ALTO ALEGRE	14000164	ESCOLA ESTADUAL INDIGENA MACHADO DE ASSIS	22
ESTADUAL	SIM	RURAL	ALTO ALEGRE	14000172	ESCOLA ESTADUAL INDIGENA MARECHAL CANDIDO RONDON	23
ESTADUAL	NÃO	RURAL	ALTO ALEGRE	14000180	ESCOLA ESTADUAL MANOEL LUIZ DA SILVA	24
ESTADUAL	NÃO	RURAL	ALTO ALEGRE	14000202	ESCOLA ESTADUAL ANTONIO LUIZ BANDEIRA	25
ESTADUAL	NÃO	RURAL	ALTO ALEGRE	14000229	ESCOLA ESTADUAL PEDRO TEIXEIRA	26
ESTADUAL	SIM	RURAL	ALTO ALEGRE	14000237	ESCOLA ESTADUAL INDIGENA PRESIDENTE GETULIO VARGAS	27
ESTADUAL	NÃO	RURAL	ALTO ALEGRE	14000245	ESCOLA ESTADUAL PRESIDENTE RODRIGUES ALVES	28
ESTADUAL	NÃO	URBANA	ALTO ALEGRE	14000253	ESCOLA ESTADUAL PROFESSOR GERALDO DA SILVA PINTO	29
ESTADUAL	NÃO	RURAL	ALTO ALEGRE	14000261	ESCOLA ESTADUAL PROFESSORA IZANITA MARIA DA SILVA	30
ESTADUAL	NÃO	RURAL	ALTO ALEGRE	14000270	ESCOLA ESTADUAL PROFESSORA MARIA DAS DORES P DE MATOS	31
ESTADUAL	NÃO	RURAL	ALTO ALEGRE	14000288	ESCOLA ESTADUAL PROFESSOR PAULO FUETH MOURAO	32
ESTADUAL	SIM	RURAL	ALTO ALEGRE	14000296	ESCOLA ESTADUAL INDIGENA RIACHUELO	33
ESTADUAL	NÃO	RURAL	ALTO ALEGRE	14000300	ESCOLA ESTADUAL ROMEU CALDAS DE MAGALHAES	34
ESTADUAL	NÃO	RURAL	ALTO ALEGRE	14000318	ESCOLA ESTADUAL RUI BARBOSA	35
ESTADUAL	NÃO	RURAL	ALTO ALEGRE	14000326	ESCOLA ESTADUAL SANTA MARIA	36
ESTADUAL	NÃO	RURAL	ALTO ALEGRE	14000334	ESCOLA ESTADUAL SANTA RITA	37
ESTADUAL	NÃO	RURAL	ALTO ALEGRE	14000342	ESCOLA ESTADUAL SAO JOSE	38
ESTADUAL	NÃO	RURAL	ALTO ALEGRE	14000350	ESCOLA ESTADUAL SAO PAULO	39
ESTADUAL	NÃO	RURAL	ALTO ALEGRE	14000369	ESCOLA ESTADUAL SEVERO BRITO	40
ESTADUAL	NÃO	RURAL	ALTO ALEGRE	14000377	ESCOLA ESTADUAL TAVARES BASTOS	41
ESTADUAL	SIM	RURAL	ALTO ALEGRE	14000385	ESCOLA ESTADUAL INDIGENA WAIKAS	42
ESTADUAL	NÃO	RURAL	ALTO ALEGRE	14000415	ESCOLA ESTADUAL ENSINO FUNDAMENTAL SESARINA MARIA VIANA	43
ESTADUAL	NÃO	RURAL	ALTO ALEGRE	14000431	NEJA ALTO ALEGRE	44
ESTADUAL	NÃO	RURAL	ALTO ALEGRE	14006065	ESCOLA ESTADUAL NOVA CRISTO REIS	45
ESTADUAL	NÃO	RURAL	ALTO ALEGRE	14006073	ESCOLA ESTADUAL TROPICAL	46
ESTADUAL	NÃO	RURAL	ALTO ALEGRE	14006081	ESCOLA ESTADUAL SEBASTIÃO JOSE DA SILVA	47
ESTADUAL	NÃO	RURAL	ALTO ALEGRE	14006090	ESCOLA ESTADUAL DR ULISSES GUIMARAES	48
ESTADUAL	SIM	RURAL	ALTO ALEGRE	14007118	ESCOLA ESTADUAL INDIGENA YANOMAMI URIHITHERI YANO	49
ESTADUAL	SIM	RURAL	ALTO ALEGRE	14007126	ESCOLA ESTADUAL INDIGENA YANOMAMI HAKOMA	50
ESTADUAL	NÃO	URBANA	ALTO ALEGRE	14320053	ESCOLA ESTADUAL PROFESSORA EDNEIDE SALES CAMPELO	51
ESTADUAL	SIM	RURAL	ALTO ALEGRE	14320096	ESCOLA ESTADUAL INDIGENA PALIMITHELI	52

**CENSO ESCOLAR EDUCAÇÃO BÁSICA - 1997 / 2021**

ESTADUAL	NÃO	RURAL	ALTO ALEGRE	14320657	ESCOLA NOVA DA VICINAL SAO SEBASTIAO	53
ESTADUAL	NÃO	RURAL	ALTO ALEGRE	14320665	ESCOLA NOVA DA VICINAL NOVE PAREDAO	54
ESTADUAL	NÃO	RURAL	ALTO ALEGRE	14320681	PRE NOVA DA VICINAL COQUELANDIA	55
ESTADUAL	NÃO	RURAL	ALTO ALEGRE	14320690	ESCOLA NOVA DA VICINAL 03 PAREDAO	56
ESTADUAL	SIM	RURAL	ALTO ALEGRE	14321017	ESCOLA ESTADUAL INDIGENA SICANABI	57
ESTADUAL	SIM	RURAL	ALTO ALEGRE	14321696	ESCOLA ESTADUAL INDIGENA KAIUMBI	58
ESTADUAL	SIM	RURAL	ALTO ALEGRE	14323192	ESCOLA ESTADUAL INDIGENA ONIMATIMA YANO TIREI	59
ESTADUAL	SIM	RURAL	ALTO ALEGRE	14323389	ESCOLA ESTADUAL INDIGENA TURUMATINA YANO YARIXIAMA	60
ESTADUAL	SIM	RURAL	ALTO ALEGRE	14323419	ESCOLA ESTADUAL INDIGENA AROKOHWITEU	61
ESTADUAL	SIM	RURAL	ALTO ALEGRE	14323516	ESCOLA ESTADUAL INDIGENA PIRISI	62
ESTADUAL	SIM	RURAL	ALTO ALEGRE	14323532	ESCOLA ESTADUAL INDIGENA HAXIU	63
ESTADUAL	SIM	RURAL	ALTO ALEGRE	14323567	ESCOLA ESTADUAL INDIGENA KOMOMASIPI	64
ESTADUAL	SIM	RURAL	ALTO ALEGRE	14323583	ESCOLA ESTADUAL INDIGENA HOYANU	65
ESTADUAL	SIM	RURAL	ALTO ALEGRE	14323605	ESCOLA ESTADUAL INDIGENA TEHESIPORA	66
ESTADUAL	SIM	RURAL	ALTO ALEGRE	14323621	ESCOLA ESTADUAL INDIGENA ROKO	67
ESTADUAL	SIM	RURAL	ALTO ALEGRE	14323834	ESCOLA ESTADUAL INDIGENA GERALDO JULIAO	68
ESTADUAL	SIM	RURAL	ALTO ALEGRE	14323842	ESCOLA ESTADUAL INDIGENA ALCIDES MOURA	69
ESTADUAL	NÃO	RURAL	ALTO ALEGRE	14323940	ESCOLA ESTADUAL JOSE HILDO RODRIGUES	70
ESTADUAL	NÃO	RURAL	ALTO ALEGRE	14349663	ESCOLA ESTADUAL DELCY BARRETO DE SOUZA	71
ESTADUAL	NÃO	RURAL	ALTO ALEGRE	14365677	ESCOLA ESTADUAL MARIA FRANCISCA DA COSTA MORAES	72
ESTADUAL	SIM	RURAL	ALTO ALEGRE	14365707	ESCOLA ESTADUAL INDIGENA YANOMAMI HALIKATOU	73
ESTADUAL	SIM	RURAL	ALTO ALEGRE	14366657	ESCOLA ESTADUAL INDIGENA YANOMAMI ALTO MUCAJAI	74
ESTADUAL	SIM	RURAL	ALTO ALEGRE	14366665	ESCOLA ESTADUAL INDIGENA YANOMAMI YANO TURUMA	75
ESTADUAL	SIM	RURAL	ALTO ALEGRE	14367718	ESCOLA ESTADUAL INDIGENA YANOMAMI SURUCUCU	76
ESTADUAL	SIM	RURAL	ALTO ALEGRE	14367726	ESCOLA ESTADUAL INDIGENA YANOMAMI KORAXIRA	77
ESTADUAL	SIM	RURAL	AMAJARI	14000598	ESCOLA ESTADUAL INDIGENA INACIO MANDULAO	78
ESTADUAL	SIM	RURAL	AMAJARI	14000660	ESCOLA ESTADUAL INDIGENA ALMIRANTE BARROSO	79
ESTADUAL	SIM	RURAL	AMAJARI	14000695	ESCOLA ESTADUAL INDIGENA JOAO CUSTODIO PERES	80
ESTADUAL	SIM	RURAL	AMAJARI	14000717	ESCOLA ESTADUAL INDIGENA APOLINARIO GIMENES	81
ESTADUAL	SIM	RURAL	AMAJARI	14001012	ESCOLA ESTADUAL INDIGENA TUXAUA MANOEL HORACIO	82
ESTADUAL	NÃO	RURAL	AMAJARI	14001098	ESCOLA ESTADUAL JOSE CAMPANHA WANDERLEY	83
ESTADUAL	SIM	RURAL	AMAJARI	14001101	ESCOLA ESTADUAL INDIGENA JOSE DO PATROCINIO	84
ESTADUAL	NÃO	URBANA	AMAJARI	14001110	ESCOLA ESTADUAL OVIDIO DIAS DE SOUZA	85
ESTADUAL	NÃO	RURAL	AMAJARI	14001128	ESCOLA ESTADUAL LIDIO DE SOUZA	86