

MUNICÍPIO DE CAROEBE

RORAIMA – RR



CENSO ESCOLAR PERÍODO 1997 A 2021



ELABORAÇÃO:



DADOS RORAIMA

www.dadosroraima.com

Contato: 95 98107-8178

Fonte: INEP/Censo da Educação Básica



SUMÁRIO

INTRODUÇÃO, 4

1. MATRÍCULA DO CENSO ESCOLAR NO PERÍODO DE 1997 A 2021, 5

a. Consolidado Matrícula no período de 1997 a 2021 - Geral, 6

b. Consolidado Matrícula no período de 1997 a 2021 – Escolas Não Indígenas, 7

c. Consolidado Matrícula no período de 1997 a 2021 – Escolas Indígenas, 8

2. RELAÇÃO DAS ESCOLAS EXISTENTES NO PERÍODO 1997 A 2021, 9

3. GLOSSÁRIO, 47

INTRODUÇÃO

Este trabalho é dedicado a criação dos nove municípios do estado de Roraima, hoje perfazendo um total de 15 municípios, desta forma, em comemoração aos vinte e cinco anos dos novos municípios, foi feito um levantamento do Censo Escolar, incluindo todos os municípios do estado no período de 1997 a 2021.

O município de **Caroebe** com população de **10.595** habitantes (Estimativa do IBGE de 01/07/2021), PIB per capita de R\$ **19.607,60** (2019), com Matrícula na Rede Estadual em **2021** de **1.381** alunos e **10** escolas estaduais. Quando em 1997 tinha **1.880** alunos e **20** escolas, a quantidade de escola reduziu em **10** escolas, quanto aos alunos houve um decréscimo de -25,54%.

Dessas **10** escolas hoje da rede estadual, **4** são escolas não indígenas e **6** indígenas. Espero que esse trabalho seja bastante útil para análise de dados daqueles interessados em um estudo futuro.

Um forte e grande abraço

Damião Maximino
Proprietário do Site



1

MATRÍCULA DO CENSO ESCOLAR

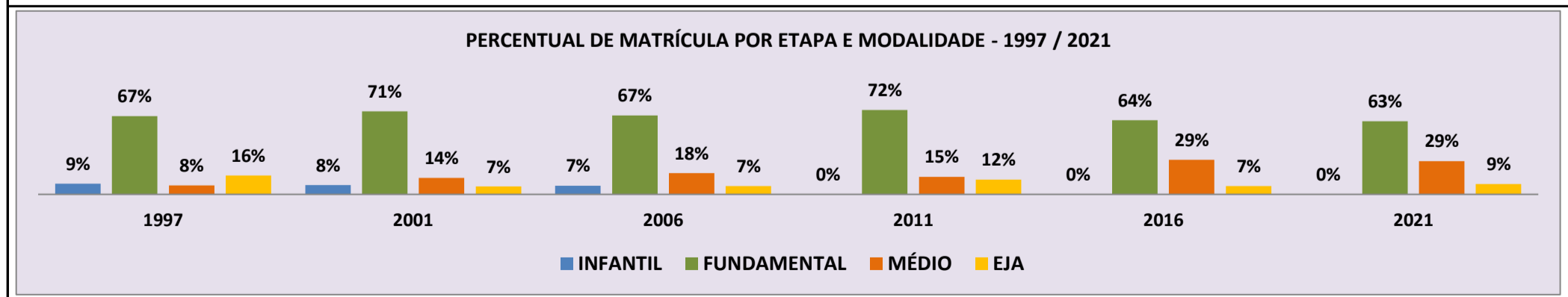
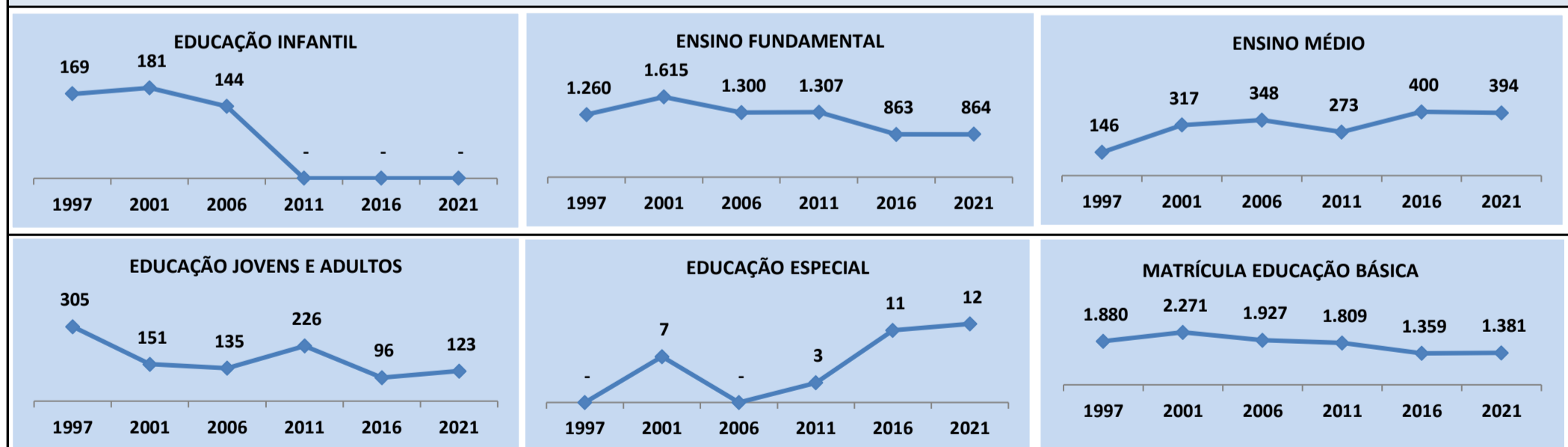
NO PERÍODO DE 1997 A 2021

CENSO ESCOLAR EDUCAÇÃO BÁSICA - 1997 / 2021

NÚMERO DE MATRÍCULA - 1997 / 2021															
MUNICÍPIO: CAROEBE															
GERAL															
REDE: ESTADUAL															
ANO	ENSINO REGULAR							ED. PROF. ENSINO TÉCNICO	TOTAL EM/EP	EDUC. JOVENS E ADULTOS			EDUC. ESPECIAL	TOTAL EDUCAÇÃO BÁSICA	CRESC / DECRES
	EDUCAÇÃO INFANTIL			ENSINO FUNDAMENTAL			ENSINO MÉDIO			ENSINO FUND.	ENSINO MÉDIO	TOTAL EJA			
	CRECHE	PRÉ-ESC.	TOTAL	INICIAIS	FINAIS	TOTAL									
2021	-	-	-	82	782	864	394	-	394	58	65	123	12	1.381	9,4%
2020	-	-	-	87	757	844	326	-	326	30	62	92	8	1.262	-0,2%
2019	-	-	-	88	779	867	319	-	319	39	39	78	9	1.264	3,6%
2018	-	-	-	91	752	843	318	-	318	8	51	59	9	1.220	-6,1%
2017	-	-	-	86	735	821	376	-	376	39	63	102	9	1.299	-4,4%
2016	-	-	-	145	718	863	400	-	400	23	73	96	11	1.359	-4,4%
2015	-	-	-	181	732	913	380	-	380	48	81	129	8	1.422	-3,3%
2014	-	-	-	240	771	1.011	371	-	371	30	47	77	11	1.470	-7,3%
2013	-	-	-	328	814	1.142	333	-	333	32	74	106	4	1.585	-5,7%
2012	-	-	-	339	799	1.138	272	-	272	139	126	265	6	1.681	-7,1%
2011	-	-	-	391	916	1.307	273	-	273	80	146	226	3	1.809	1,2%
2010	-	-	-	393	913	1.306	302	-	302	49	128	177	3	1.788	5,4%
2009	-	-	-	409	818	1.227	314	-	314	77	76	153	3	1.697	-1,3%
2008	-	-	-	419	807	1.226	320	-	320	60	110	170	4	1.720	-4,7%
2007	-	78	78	452	694	1.146	317	-	317	130	134	264	-	1.805	-6,3%
2006	-	144	144	460	840	1.300	348	-	348	62	73	135	-	1.927	-15,4%
2005	-	163	163	660	828	1.488	328	-	328	185	115	300	-	2.279	-0,7%
2004	-	158	158	705	833	1.538	317	-	317	181	100	281	-	2.294	-6,3%
2003	-	229	229	664	840	1.504	360	-	360	-	-	356	-	2.449	8,6%
2002	-	230	230	704	761	1.465	315	-	315	-	-	245	-	2.255	-0,7%
2001	-	181	181	952	663	1.615	317	-	317	-	-	151	7	2.271	4,5%
2000	-	175	175	1.034	617	1.651	299	-	299	-	-	49	-	2.174	5,8%
1999	-	148	148	968	1.573	1.573	333	-	333	-	-	-	-	2.054	-13,4%
1998	-	195	195	953	345	1.298	225	-	225	-	-	655	-	2.373	26,2%
1997	-	169	169	-	-	1.260	146	-	146	-	-	305	-	1.880	0,0%

Fonte: MEC/INEP/DEED

MATRÍCULA EDUCAÇÃO BÁSICA DA REDE ESTADUAL PERÍODO DE 1997/2021 DO MUNICÍPIO DE CAROEBE



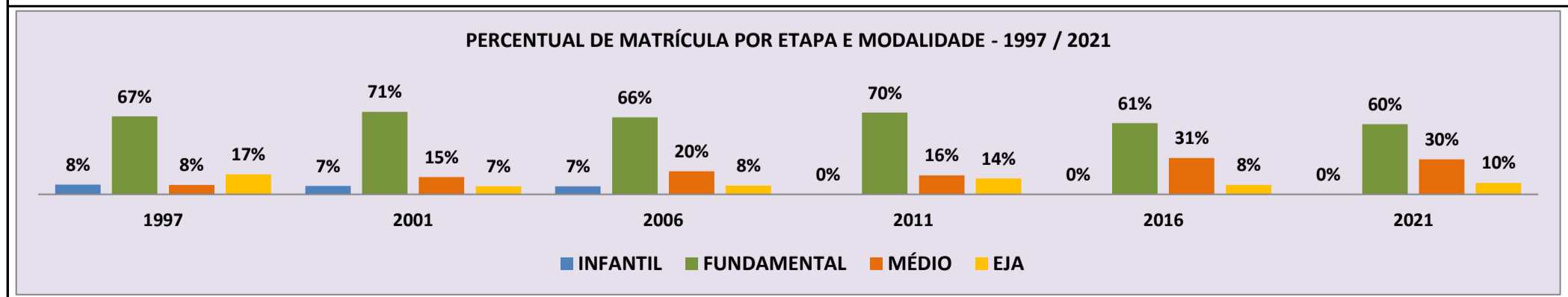
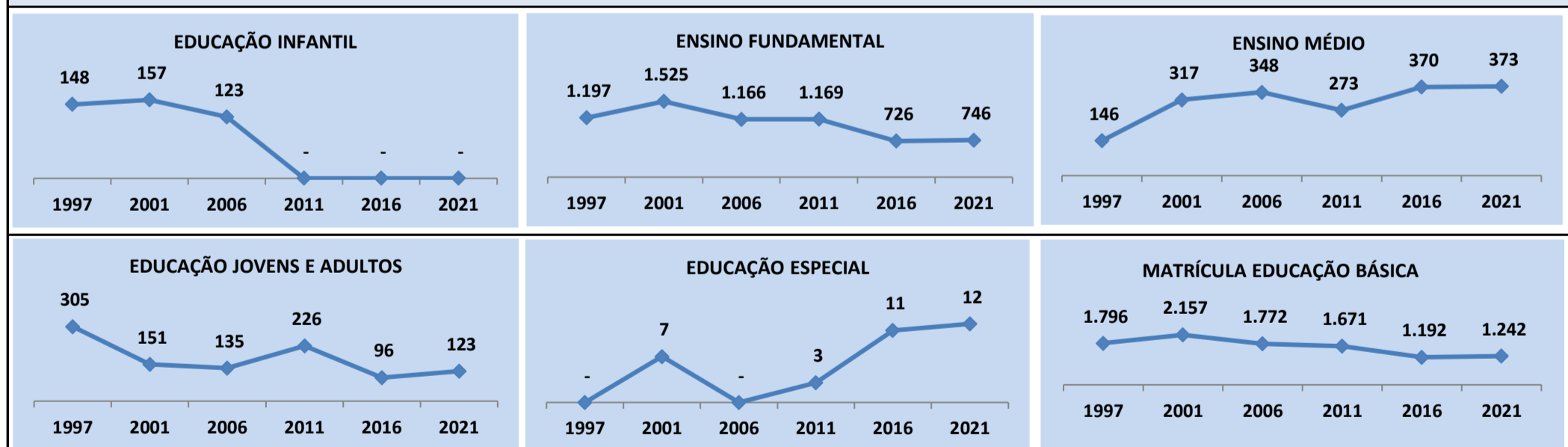
Fonte: INEP/Censo da Educação Básica

CENSO ESCOLAR EDUCAÇÃO BÁSICA - 1997 / 2021

NÚMERO DE MATRÍCULA - 1997 / 2021		MUNICÍPIO: CAROEBE							ESCOLAS NÃO INDÍGENA			REDE: ESTADUAL			
ANO	ENSINO REGULAR							ED. PROF. ENSINO TÉCNICO	TOTAL EM/EP	EDUC. JOVENS E ADULTOS			EDUC. ESPECIAL	TOTAL EDUCAÇÃO BÁSICA	CRESC / DECRES
	EDUCAÇÃO INFANTIL			ENSINO FUNDAMENTAL			ENSINO MÉDIO			ENSINO FUND.	ENSINO MÉDIO	TOTAL EJA			
	CRECHE	PRÉ-ESC.	TOTAL	INICIAIS	FINAIS	TOTAL									
2021	-	-	-	-	746	746	373	-	373	58	65	123	12	1.242	11,3%
2020	-	-	-	-	726	726	298	-	298	30	62	92	8	1.116	-0,7%
2019	-	-	-	-	750	750	296	-	296	39	39	78	9	1.124	4,6%
2018	-	-	-	-	724	724	292	-	292	8	51	59	9	1.075	-6,5%
2017	-	-	-	-	706	706	342	-	342	39	63	102	8	1.150	-3,5%
2016	-	-	-	50	676	726	370	-	370	23	73	96	11	1.192	-6,4%
2015	-	-	-	98	687	785	359	-	359	48	81	129	8	1.273	-3,3%
2014	-	-	-	149	719	868	360	-	360	30	47	77	11	1.316	-7,9%
2013	-	-	-	237	763	1.000	319	-	319	32	74	106	4	1.429	-6,4%
2012	-	-	-	259	744	1.003	252	-	252	139	126	265	6	1.526	-8,7%
2011	-	-	-	305	864	1.169	273	-	273	80	146	226	3	1.671	1,0%
2010	-	-	-	308	864	1.172	302	-	302	49	128	177	3	1.654	4,6%
2009	-	-	-	339	773	1.112	314	-	314	77	76	153	3	1.582	-1,4%
2008	-	-	-	346	764	1.110	320	-	320	60	110	170	4	1.604	-4,8%
2007	-	78	78	363	663	1.026	317	-	317	130	134	264	-	1.685	-4,9%
2006	-	123	123	365	801	1.166	348	-	348	62	73	135	-	1.772	-16,3%
2005	-	141	141	563	786	1.349	328	-	328	185	115	300	-	2.118	-1,2%
2004	-	133	133	617	795	1.412	317	-	317	181	100	281	-	2.143	-7,1%
2003	-	203	203	578	810	1.388	360	-	360	-	-	356	-	2.307	9,0%
2002	-	202	202	619	735	1.354	315	-	315	-	-	245	-	2.116	-1,9%
2001	-	157	157	879	646	1.525	317	-	317	-	-	151	7	2.157	3,9%
2000	-	156	156	967	606	1.573	299	-	299	-	-	49	-	2.077	2,7%
1999	-	148	148	937	1.542	1.542	333	-	333	-	-	-	-	2.023	-10,8%
1998	-	169	169	892	345	1.237	225	-	225	-	-	637	-	2.268	26,3%
1997	-	148	148	-	-	1.197	146	-	146	-	-	305	-	1.796	0,0%

Fonte: MEC/INEP/DEED

MATRÍCULA EDUCAÇÃO BÁSICA DA REDE ESTADUAL PERÍODO DE 1997/2021 DO MUNICÍPIO DE CAROEBE



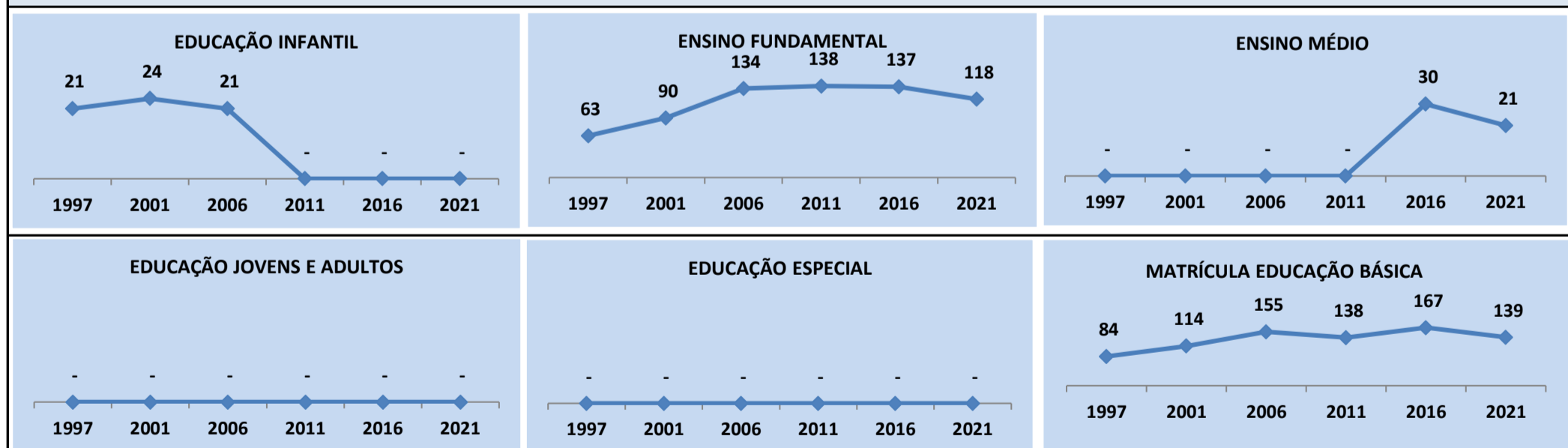
Fonte: INEP/Censo da Educação Básica

CENSO ESCOLAR EDUCAÇÃO BÁSICA - 1997 / 2021

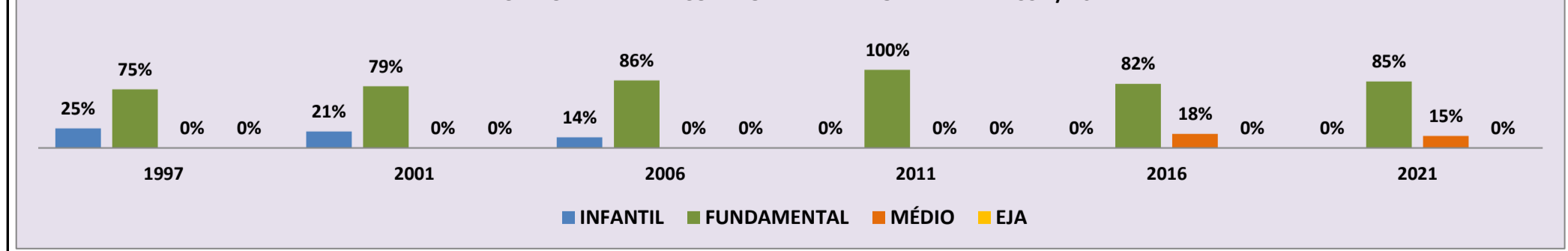
NÚMERO DE MATRÍCULA - 1997 / 2021		MUNICÍPIO: CAROEBE						ESCOLAS INDÍGENA			REDE: ESTADUAL				
ANO	ENSINO REGULAR							ED. PROF. TÉCNICO	TOTAL EM/EP	EDUC. JOVENS E ADULTOS			EDUC. ESPECIAL	TOTAL EDUCAÇÃO BÁSICA	CRESC / DECRESC
	EDUCAÇÃO INFANTIL			ENSINO FUNDAMENTAL			ENSINO MÉDIO			ENSINO FUND.	ENSINO MÉDIO	TOTAL EJA			
	CRECHE	PRÉ-ESC.	TOTAL	INICIAIS	FINAIS	TOTAL									
2021	-	-	-	82	36	118	21	-	21	-	-	-	-	139	-4,8%
2020	-	-	-	87	31	118	28	-	28	-	-	-	-	146	4,3%
2019	-	-	-	88	29	117	23	-	23	-	-	-	-	140	-3,4%
2018	-	-	-	91	28	119	26	-	26	-	-	-	-	145	-2,7%
2017	-	-	-	86	29	115	34	-	34	-	-	-	1	149	-10,8%
2016	-	-	-	95	42	137	30	-	30	-	-	-	-	167	12,1%
2015	-	-	-	83	45	128	21	-	21	-	-	-	-	149	-3,2%
2014	-	-	-	91	52	143	11	-	11	-	-	-	-	154	-1,3%
2013	-	-	-	91	51	142	14	-	14	-	-	-	-	156	0,6%
2012	-	-	-	80	55	135	20	-	20	-	-	-	-	155	12,3%
2011	-	-	-	86	52	138	-	-	-	-	-	-	-	138	3,0%
2010	-	-	-	85	49	134	-	-	-	-	-	-	-	134	16,5%
2009	-	-	-	70	45	115	-	-	-	-	-	-	-	115	-0,9%
2008	-	-	-	73	43	116	-	-	-	-	-	-	-	116	-3,3%
2007	-	-	-	89	31	120	-	-	-	-	-	-	-	120	-22,6%
2006	-	21	21	95	39	134	-	-	-	-	-	-	-	155	-3,7%
2005	-	22	22	97	42	139	-	-	-	-	-	-	-	161	6,6%
2004	-	25	25	88	38	126	-	-	-	-	-	-	-	151	6,3%
2003	-	26	26	86	30	116	-	-	-	-	-	-	-	142	2,2%
2002	-	28	28	85	26	111	-	-	-	-	-	-	-	139	21,9%
2001	-	24	24	73	17	90	-	-	-	-	-	-	-	114	17,5%
2000	-	19	19	67	11	78	-	-	-	-	-	-	-	97	212,9%
1999	-	-	-	31	31	31	-	-	-	-	-	-	-	31	-70,5%
1998	-	26	26	61	-	61	-	-	-	-	-	18	-	105	25,0%
1997	-	21	21	-	-	63	-	-	-	-	-	-	-	84	0,0%

Fonte: MEC/INEP/DEED

MATRÍCULA EDUCAÇÃO BÁSICA DA REDE ESTADUAL PERÍODO DE 1997/2021 DO MUNICÍPIO DE CAROEBE



PERCENTUAL DE MATRÍCULA POR ETAPA E MODALIDADE - 1997 / 2021



Fonte: INEP/Censo da Educação Básica



2

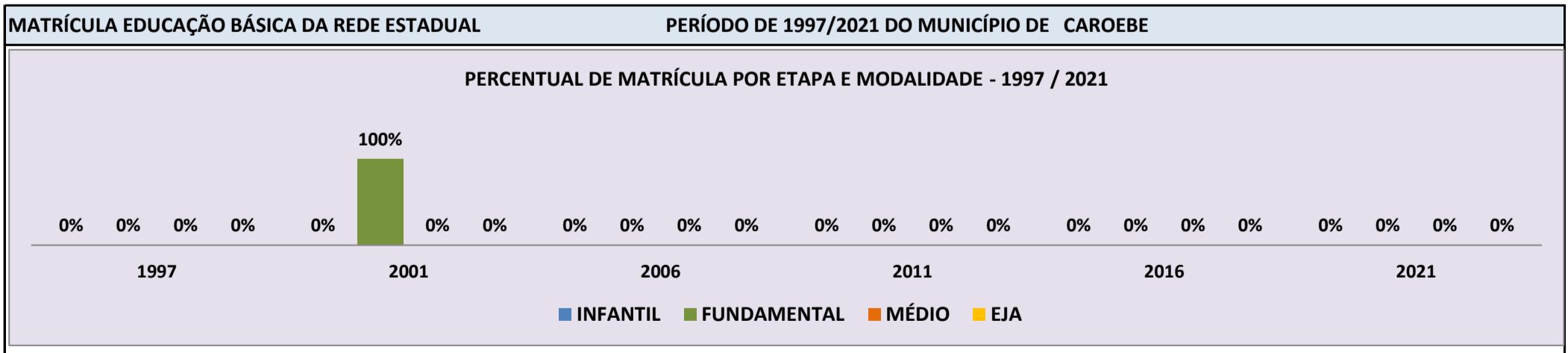
RELAÇÃO DAS ESCOLAS EXISTENTES

NO PERÍODO DE 1997 A 2021

CENSO ESCOLAR EDUCAÇÃO BÁSICA - 1997 / 2021

DADOS E CARACTERÍSTICAS DA ESCOLA		REDE: ESTADUAL		ESCOLA INDÍGENA: NÃO	
CÓDIGO: 14004283		ESCOLA ESTADUAL 12 DE OUTUBRO			
END:		Nº:		CEP:	
BAIRRO:		LOCALIZAÇÃO: RURAL		MUNICÍPIO: CAROEBE	
DDD:		TELEFONE:		SALA DE AULA:	
LAB. DE INFORMÁTICA:		AUDITÓRIO:		BIBLIOTECA:	
NÃO		NÃO		NÃO	
NÃO		NÃO		REFEITÓRIO: NÃO	
NÃO		NÃO		QUADRA DE ESPORTES: NÃO	

MATRÍCULA CENSO ESCOLAR															
ANO	ENSINO REGULAR							ED. PROF. ENSINO TÉCNICO	TOTAL EM/EP	EDUC. JOVENS E ADULTOS			EDUC. ESPECIAL	TOTAL EDUCAÇÃO BÁSICA	CRESC / DECRES
	EDUCAÇÃO INFANTIL			ENSINO FUNDAMENTAL			ENSINO MÉDIO			ENSINO FUND.	ENSINO MÉDIO	TOTAL EJA			
	CRECHE	PRÉ-ESC.	TOTAL	INICIAIS	FINAIS	TOTAL									
2021	-	-	-	-	-	-	-	-	-	-	-	-	-	-	-100,0%
2020	-	-	-	-	-	-	-	-	-	-	-	-	-	-	-100,0%
2019	-	-	-	-	-	-	-	-	-	-	-	-	-	-	-100,0%
2018	-	-	-	-	-	-	-	-	-	-	-	-	-	-	-100,0%
2017	-	-	-	-	-	-	-	-	-	-	-	-	-	-	-100,0%
2016	-	-	-	-	-	-	-	-	-	-	-	-	-	-	-100,0%
2015	-	-	-	-	-	-	-	-	-	-	-	-	-	-	-100,0%
2014	-	-	-	-	-	-	-	-	-	-	-	-	-	-	-100,0%
2013	-	-	-	-	-	-	-	-	-	-	-	-	-	-	-100,0%
2012	-	-	-	-	-	-	-	-	-	-	-	-	-	-	-100,0%
2011	-	-	-	-	-	-	-	-	-	-	-	-	-	-	-100,0%
2010	-	-	-	-	-	-	-	-	-	-	-	-	-	-	-100,0%
2009	-	-	-	-	-	-	-	-	-	-	-	-	-	-	-100,0%
2008	-	-	-	-	-	-	-	-	-	-	-	-	-	-	-100,0%
2007	-	-	-	-	-	-	-	-	-	-	-	-	-	-	-100,0%
2006	-	-	-	-	-	-	-	-	-	-	-	-	-	-	-100,0%
2005	-	-	-	-	-	-	-	-	-	-	-	-	-	-	-100,0%
2004	-	-	-	-	-	-	-	-	-	-	-	-	-	-	-100,0%
2003	-	-	-	-	-	-	-	-	-	-	-	-	-	-	-100,0%
2002	-	-	-	-	-	-	-	-	-	-	-	-	-	-	-100,0%
2001	-	-	-	21	-	21	-	-	-	-	-	-	-	21	16,7%
2000	-	-	-	18	-	18	-	-	-	-	-	-	-	18	-100,0%
1999	-	-	-	-	-	-	-	-	-	-	-	-	-	-	-100,0%
1998	-	-	-	-	-	-	-	-	-	-	-	-	-	-	-100,0%
1997	-	-	-	-	-	-	-	-	-	-	-	-	-	-	0,0%




Fonte: INEP/Censo da Educação Básica

CENSO ESCOLAR EDUCAÇÃO BÁSICA - 1997 / 2021

DADOS E CARACTERÍSTICAS DA ESCOLA		REDE: ESTADUAL		ESCOLA INDÍGENA: NÃO	
CÓDIGO: 14004305		ESCOLA ESTADUAL ANATOLIO RODRIGUES PEREIRA			
END:		Nº:		CEP:	
BAIRRO:		LOCALIZAÇÃO: RURAL		MUNICÍPIO: CAROEBE	
DDD:		TELEFONE:		SALA DE AULA:	
LAB. DE INFORMÁTICA:		AUDITÓRIO:		BIBLIOTECA:	
NÃO		NÃO		NÃO	
NÃO		NÃO		REFEITÓRIO: NÃO	
NÃO		NÃO		QUADRA DE ESPORTES: NÃO	

MATRÍCULA CENSO ESCOLAR															
ANO	ENSINO REGULAR							ED. PROF. ENSINO TÉCNICO	TOTAL EM/EP	EDUC. JOVENS E ADULTOS			EDUC. ESPECIAL	TOTAL EDUCAÇÃO BÁSICA	CRESC / DECRES
	EDUCAÇÃO INFANTIL			ENSINO FUNDAMENTAL			ENSINO MÉDIO			ENSINO FUND.	ENSINO MÉDIO	TOTAL EJA			
	CRECHE	PRÉ-ESC.	TOTAL	INICIAIS	FINAIS	TOTAL									
2021	-	-	-	-	-	-	-	-	-	-	-	-	-	-	-100,0%
2020	-	-	-	-	-	-	-	-	-	-	-	-	-	-	-100,0%
2019	-	-	-	-	-	-	-	-	-	-	-	-	-	-	-100,0%
2018	-	-	-	-	-	-	-	-	-	-	-	-	-	-	-100,0%
2017	-	-	-	-	-	-	-	-	-	-	-	-	-	-	-100,0%
2016	-	-	-	-	-	-	-	-	-	-	-	-	-	-	-100,0%
2015	-	-	-	-	-	-	-	-	-	-	-	-	-	-	-100,0%
2014	-	-	-	-	-	-	-	-	-	-	-	-	-	-	-100,0%
2013	-	-	-	-	-	-	-	-	-	-	-	-	-	-	-100,0%
2012	-	-	-	-	-	-	-	-	-	-	-	-	-	-	-100,0%
2011	-	-	-	-	-	-	-	-	-	-	-	-	-	-	-100,0%
2010	-	-	-	-	-	-	-	-	-	-	-	-	-	-	-100,0%
2009	-	-	-	-	-	-	-	-	-	-	-	-	-	-	-100,0%
2008	-	-	-	-	-	-	-	-	-	-	-	-	-	-	-100,0%
2007	-	-	-	-	-	-	-	-	-	-	-	-	-	-	-100,0%
2006	-	-	-	-	-	-	-	-	-	-	-	-	-	-	-100,0%
2005	-	-	-	-	-	-	-	-	-	-	-	-	-	-	-100,0%
2004	-	-	-	-	-	-	-	-	-	-	-	-	-	-	-100,0%
2003	-	-	-	-	-	-	-	-	-	-	-	-	-	-	-100,0%
2002	-	-	-	6	-	6	-	-	-	-	-	-	-	6	-25,0%
2001	-	-	-	8	-	8	-	-	-	-	-	-	-	8	0,0%
2000	-	-	-	8	-	8	-	-	-	-	-	-	-	8	14,3%
1999	-	-	-	7	7	7	-	-	-	-	-	-	-	7	-61,1%
1998	-	-	-	18	-	18	-	-	-	-	-	-	-	18	63,6%
1997	-	-	-	-	-	11	-	-	-	-	-	-	-	11	0,0%

MATRÍCULA EDUCAÇÃO BÁSICA DA REDE ESTADUAL PERÍODO DE 1997/2021 DO MUNICÍPIO DE CAROEBE

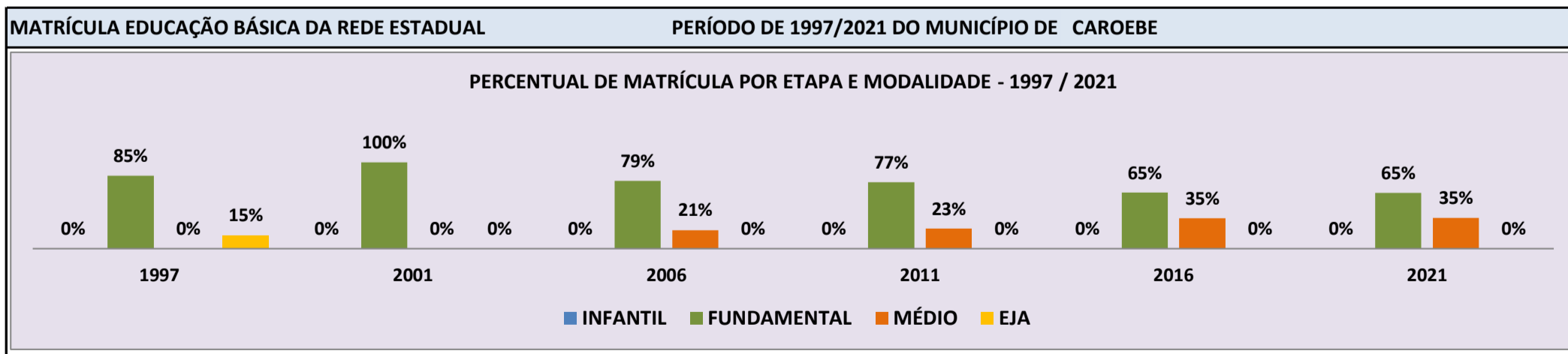


Fonte: INEP/Censo da Educação Básica

CENSO ESCOLAR EDUCAÇÃO BÁSICA - 1997 / 2021

DADOS E CARACTERÍSTICAS DA ESCOLA		REDE: ESTADUAL		ESCOLA INDÍGENA: NÃO	
CÓDIGO: 14004364		ESCOLA ESTADUAL CLOVIS NOVA DA COSTA			
END: BR 210		Nº: -	CEP: 69.378.-000		
BAIRRO: JATAPULANDIA		LOCALIZAÇÃO: RURAL		MUNICÍPIO: CAROEBE	
DDD: 95	TELEFONE: 99902-2583	SALA DE AULA: 9	BIBLIOTECA: SIM	REFEITÓRIO: NÃO	
LAB. DE INFORMÁTICA: SIM	AUDITÓRIO: NÃO	PÁTIO COBERTO: NÃO	QUADRA DE ESPORTES: NÃO		

MATRÍCULA CENSO ESCOLAR															
ANO	ENSINO REGULAR							ED. PROF. TÉCNICO	TOTAL EM/EP	EDUC. JOVENS E ADULTOS			EDUC. ESPECIAL	TOTAL EDUCAÇÃO BÁSICA	CRESC / DECRESC
	EDUCAÇÃO INFANTIL			ENSINO FUNDAMENTAL			ENSINO MÉDIO			ENSINO FUND.	ENSINO MÉDIO	TOTAL EJA			
	CRECHE	PRÉ-ESC.	TOTAL	INICIAIS	FINAIS	TOTAL									
2021	-	-	-	-	124	124	68	-	68	-	-	-	2	192	-1,0%
2020	-	-	-	-	125	125	69	-	69	-	-	-	2	194	6,6%
2019	-	-	-	-	128	128	54	-	54	-	-	-	1	182	4,0%
2018	-	-	-	-	120	120	55	-	55	-	-	-	1	175	1,7%
2017	-	-	-	-	121	121	51	-	51	-	-	-	2	172	2,4%
2016	-	-	-	-	109	109	59	-	59	-	-	-	-	168	3,1%
2015	-	-	-	-	115	115	48	-	48	-	-	-	-	163	-2,4%
2014	-	-	-	17	108	125	42	-	42	-	-	-	-	167	-14,8%
2013	-	-	-	18	131	149	47	-	47	-	-	-	-	196	-6,7%
2012	-	-	-	19	149	168	42	-	42	-	-	-	-	210	10,5%
2011	-	-	-	24	122	146	44	-	44	-	-	-	-	190	-12,8%
2010	-	-	-	28	136	164	54	-	54	-	-	-	-	218	-13,8%
2009	-	-	-	42	146	188	65	-	65	-	-	-	-	253	1,6%
2008	-	-	-	53	133	186	63	-	63	-	-	-	-	249	-13,5%
2007	-	-	-	49	157	206	82	-	82	-	-	-	-	288	8,3%
2006	-	-	-	52	157	209	57	-	57	-	-	-	-	266	0,0%
2005	-	-	-	36	185	221	45	-	45	-	-	-	-	266	-0,7%
2004	-	-	-	38	191	229	39	-	39	-	-	-	-	268	19,1%
2003	-	-	-	45	180	225	-	-	-	-	-	-	-	225	8,7%
2002	-	-	-	47	160	207	-	-	-	-	-	-	-	207	16,3%
2001	-	-	-	47	131	178	-	-	-	-	-	-	-	178	-4,8%
2000	-	-	-	63	124	187	-	-	-	-	-	-	-	187	14,0%
1999	-	-	-	63	164	164	-	-	-	-	-	-	-	164	-7,3%
1998	-	-	-	63	93	156	-	-	-	-	-	21	-	177	18,8%
1997	-	-	-	-	-	126	-	-	-	-	-	23	-	149	0,0%

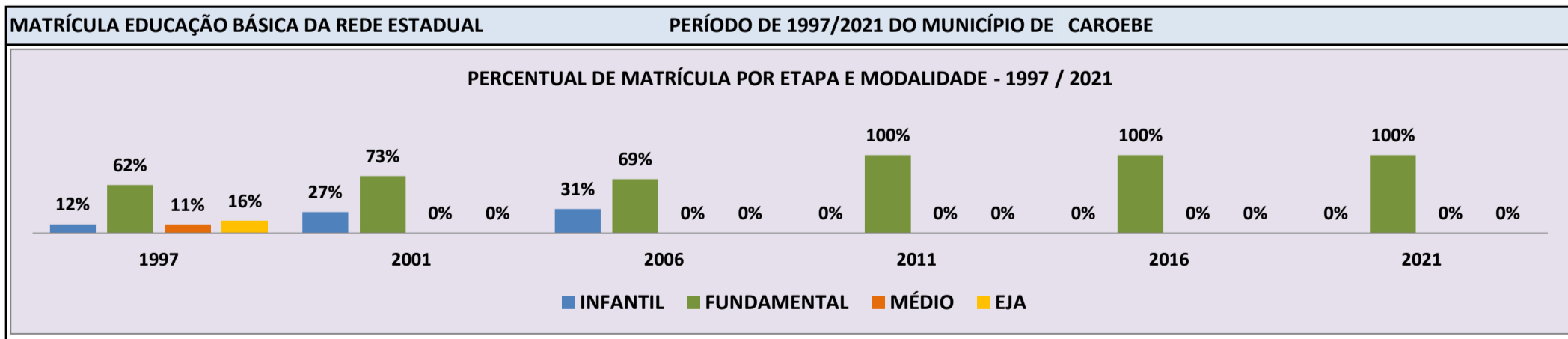


Fonte: INEP/Censo da Educação Básica

CENSO ESCOLAR EDUCAÇÃO BÁSICA - 1997 / 2021

DADOS E CARACTERÍSTICAS DA ESCOLA				REDE: ESTADUAL				ESCOLA INDÍGENA: NÃO			
CÓDIGO: 14004399		ESCOLA ESTADUAL DOM PEDRO I						Nº: 12		CEP: 69.378.-000	
END: RUA PAULINO GOMES DA COSTA				LOCALIZAÇÃO: URBANA				MUNICÍPIO: CAROEBE			
BAIRRO: CENTRO		TELEFONE: 3236-1286		SALA DE AULA: 12		BIBLIOTECA: SIM		REFEITÓRIO: NÃO			
DDD: 95		AUDITÓRIO: NÃO		PÁTIO COBERTO: SIM		QUADRA DE ESPORTES: NÃO					

MATRÍCULA CENSO ESCOLAR															
ANO	ENSINO REGULAR							ED. PROF. ENSINO TÉCNICO	TOTAL EM/EP	EDUC. JOVENS E ADULTOS			EDUC. ESPECIAL	TOTAL EDUCAÇÃO BÁSICA	CRESC / DECRES
	EDUCAÇÃO INFANTIL			ENSINO FUNDAMENTAL			ENSINO MÉDIO			ENSINO FUND.	ENSINO MÉDIO	TOTAL EJA			
	CRECHE	PRÉ-ESC.	TOTAL	INICIAIS	FINAIS	TOTAL									
2021	-	-	-	-	223	223	-	-	-	-	-	5	223	5,7%	
2020	-	-	-	-	211	211	-	-	-	-	-	2	211	-9,4%	
2019	-	-	-	-	233	233	-	-	-	-	-	4	233	-4,9%	
2018	-	-	-	-	245	245	-	-	-	-	-	5	245	9,4%	
2017	-	-	-	-	224	224	-	-	-	-	-	2	224	-10,0%	
2016	-	-	-	50	199	249	-	-	-	-	-	6	249	23,9%	
2015	-	-	-	97	104	201	-	-	-	-	-	2	201	51,1%	
2014	-	-	-	132	-	132	-	-	-	-	-	1	133	-39,8%	
2013	-	-	-	219	-	219	-	-	-	-	-	2	221	-9,8%	
2012	-	-	-	240	-	240	-	-	-	-	-	5	245	-13,7%	
2011	-	-	-	281	-	281	-	-	-	-	-	3	284	-32,7%	
2010	-	-	-	280	139	419	-	-	-	-	-	3	422	10,2%	
2009	-	-	-	286	94	380	-	-	-	-	-	3	383	14,3%	
2008	-	-	-	274	58	332	-	-	-	-	-	3	335	-14,1%	
2007	-	78	78	298	-	298	-	-	-	14	-	14	390	-1,8%	
2006	-	123	123	274	-	274	-	-	-	-	-	-	397	-8,3%	
2005	-	87	87	335	-	335	-	-	-	11	-	11	433	-17,8%	
2004	-	126	126	358	-	358	-	-	-	43	-	43	527	-7,5%	
2003	-	166	166	316	-	316	-	-	-	-	-	88	570	9,6%	
2002	-	157	157	314	-	314	-	-	-	-	-	49	520	14,3%	
2001	-	121	121	327	-	327	-	-	-	-	-	7	455	-3,2%	
2000	-	109	109	361	-	361	-	-	-	-	-	-	470	-54,1%	
1999	77	-	77	385	728	728	218	-	218	-	-	-	1.023	-21,3%	
1998	116	-	116	371	168	539	153	-	153	-	-	492	1.300	54,6%	
1997	-	97	97	-	-	518	93	-	93	-	-	133	841	0,0%	



Fonte: INEP/Censo da Educação Básica


CENSO ESCOLAR EDUCAÇÃO BÁSICA - 1997 / 2021

DADOS E CARACTERÍSTICAS DA ESCOLA		REDE: ESTADUAL		ESCOLA INDÍGENA: NÃO	
CÓDIGO: 14004402		ESCOLA ESTADUAL ERICO VERISSIMO			
END:		Nº:		CEP:	
BAIRRO:		LOCALIZAÇÃO: RURAL		MUNICÍPIO: CAROEBE	
DDD:	TELEFONE:	SALA DE AULA:	BIBLIOTECA:	REFEITÓRIO:	NÃO
LAB. DE INFORMÁTICA:	NÃO	AUDITÓRIO:	NÃO	PÁTIO COBERTO:	NÃO
			NÃO	QUADRA DE ESPORTES:	NÃO

MATRÍCULA CENSO ESCOLAR

ANO	ENSINO REGULAR							ED. PROF. ENSINO TÉCNICO	TOTAL EM/EP	EDUC. JOVENS E ADULTOS			EDUC. ESPECIAL	TOTAL EDUCAÇÃO BÁSICA	CRESC / DECRES
	EDUCAÇÃO INFANTIL			ENSINO FUNDAMENTAL			ENSINO MÉDIO			ENSINO FUND.	ENSINO MÉDIO	TOTAL EJA			
	CRECHE	PRÉ-ESC.	TOTAL	INICIAIS	FINAIS	TOTAL									
2021	-	-	-	-	-	-	-	-	-	-	-	-	-	-	-100,0%
2020	-	-	-	-	-	-	-	-	-	-	-	-	-	-	-100,0%
2019	-	-	-	-	-	-	-	-	-	-	-	-	-	-	-100,0%
2018	-	-	-	-	-	-	-	-	-	-	-	-	-	-	-100,0%
2017	-	-	-	-	-	-	-	-	-	-	-	-	-	-	-100,0%
2016	-	-	-	-	-	-	-	-	-	-	-	-	-	-	-100,0%
2015	-	-	-	-	-	-	-	-	-	-	-	-	-	-	-100,0%
2014	-	-	-	-	-	-	-	-	-	-	-	-	-	-	-100,0%
2013	-	-	-	-	-	-	-	-	-	-	-	-	-	-	-100,0%
2012	-	-	-	-	-	-	-	-	-	-	-	-	-	-	-100,0%
2011	-	-	-	-	-	-	-	-	-	-	-	-	-	-	-100,0%
2010	-	-	-	-	-	-	-	-	-	-	-	-	-	-	-100,0%
2009	-	-	-	-	-	-	-	-	-	-	-	-	-	-	-100,0%
2008	-	-	-	-	-	-	-	-	-	-	-	-	-	-	-100,0%
2007	-	-	-	-	-	-	-	-	-	-	-	-	-	-	-100,0%
2006	-	-	-	-	-	-	-	-	-	-	-	-	-	-	-100,0%
2005	-	-	-	-	-	-	-	-	-	-	-	-	-	-	-100,0%
2004	-	-	-	-	-	-	-	-	-	-	-	-	-	-	-100,0%
2003	-	-	-	-	-	-	-	-	-	-	-	-	-	-	-100,0%
2002	-	-	-	-	-	-	-	-	-	-	-	-	-	-	-100,0%
2001	-	-	-	23	-	23	-	-	-	-	-	-	-	23	27,8%
2000	-	-	-	18	-	18	-	-	-	-	-	-	-	18	-28,0%
1999	-	-	-	25	25	25	-	-	-	-	-	-	-	25	0,0%
1998	-	-	-	25	-	25	-	-	-	-	-	-	-	25	0,0%
1997	-	-	-	-	-	25	-	-	-	-	-	-	-	25	0,0%

MATRÍCULA EDUCAÇÃO BÁSICA DA REDE ESTADUAL PERÍODO DE 1997/2021 DO MUNICÍPIO DE CAROEBE

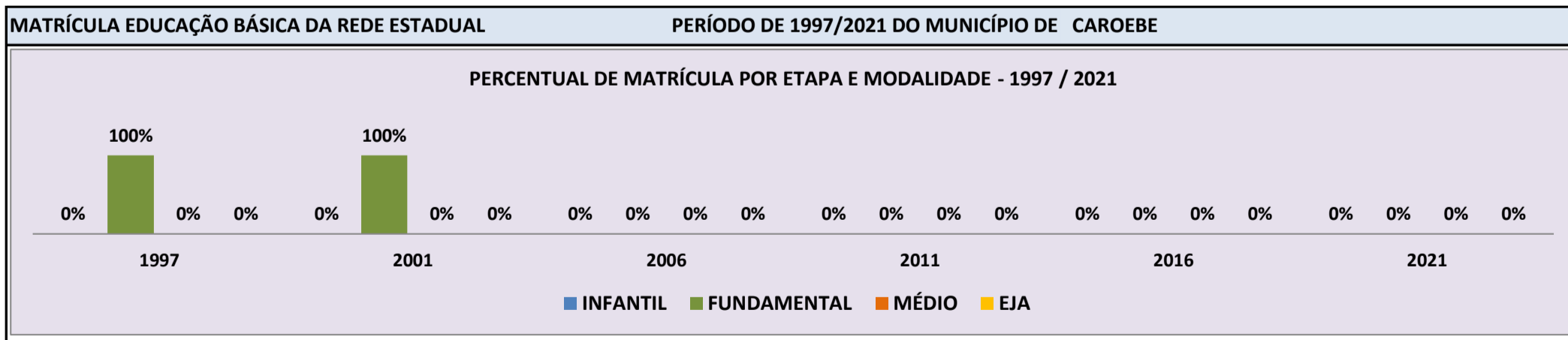


Fonte: INEP/Censo da Educação Básica

CENSO ESCOLAR EDUCAÇÃO BÁSICA - 1997 / 2021

DADOS E CARACTERÍSTICAS DA ESCOLA		REDE: ESTADUAL		ESCOLA INDÍGENA: NÃO	
CÓDIGO: 14004461		ESCOLA ESTADUAL HORACIO BORGES DA SILVA			
END:		Nº:		CEP:	
BAIRRO:		LOCALIZAÇÃO: RURAL		MUNICÍPIO: CAROEBE	
DDD:	TELEFONE:	SALA DE AULA:	BIBLIOTECA:	REFEITÓRIO:	NÃO
LAB. DE INFORMÁTICA:	NÃO	AUDITÓRIO:	NÃO	PÁTIO COBERTO:	NÃO
			NÃO	QUADRA DE ESPORTES:	NÃO

MATRÍCULA CENSO ESCOLAR															
ANO	ENSINO REGULAR							ED. PROF. ENSINO TÉCNICO	TOTAL EM/EP	EDUC. JOVENS E ADULTOS			EDUC. ESPECIAL	TOTAL EDUCAÇÃO BÁSICA	CRESC / DECRES
	EDUCAÇÃO INFANTIL			ENSINO FUNDAMENTAL			ENSINO MÉDIO			ENSINO FUND.	ENSINO MÉDIO	TOTAL EJA			
	CRECHE	PRÉ-ESC.	TOTAL	INICIAIS	FINAIS	TOTAL									
2021	-	-	-	-	-	-	-	-	-	-	-	-	-	-	-100,0%
2020	-	-	-	-	-	-	-	-	-	-	-	-	-	-	-100,0%
2019	-	-	-	-	-	-	-	-	-	-	-	-	-	-	-100,0%
2018	-	-	-	-	-	-	-	-	-	-	-	-	-	-	-100,0%
2017	-	-	-	-	-	-	-	-	-	-	-	-	-	-	-100,0%
2016	-	-	-	-	-	-	-	-	-	-	-	-	-	-	-100,0%
2015	-	-	-	-	-	-	-	-	-	-	-	-	-	-	-100,0%
2014	-	-	-	-	-	-	-	-	-	-	-	-	-	-	-100,0%
2013	-	-	-	-	-	-	-	-	-	-	-	-	-	-	-100,0%
2012	-	-	-	-	-	-	-	-	-	-	-	-	-	-	-100,0%
2011	-	-	-	-	-	-	-	-	-	-	-	-	-	-	-100,0%
2010	-	-	-	-	-	-	-	-	-	-	-	-	-	-	-100,0%
2009	-	-	-	-	-	-	-	-	-	-	-	-	-	-	-100,0%
2008	-	-	-	-	-	-	-	-	-	-	-	-	-	-	-100,0%
2007	-	-	-	-	-	-	-	-	-	-	-	-	-	-	-100,0%
2006	-	-	-	-	-	-	-	-	-	-	-	-	-	-	-100,0%
2005	-	-	-	-	-	-	-	-	-	-	-	-	-	-	-100,0%
2004	-	-	-	-	-	-	-	-	-	-	-	-	-	-	-100,0%
2003	-	-	-	-	-	-	-	-	-	-	-	-	-	-	-100,0%
2002	-	-	-	-	-	-	-	-	-	-	-	-	-	-	-100,0%
2001	-	-	-	10	-	10	-	-	-	-	-	-	-	10	-9,1%
2000	-	-	-	11	-	11	-	-	-	-	-	-	-	11	22,2%
1999	-	-	-	9	9	9	-	-	-	-	-	-	-	9	-18,2%
1998	-	-	-	11	-	11	-	-	-	-	-	-	-	11	-26,7%
1997	-	-	-	-	-	15	-	-	-	-	-	-	-	15	0,0%

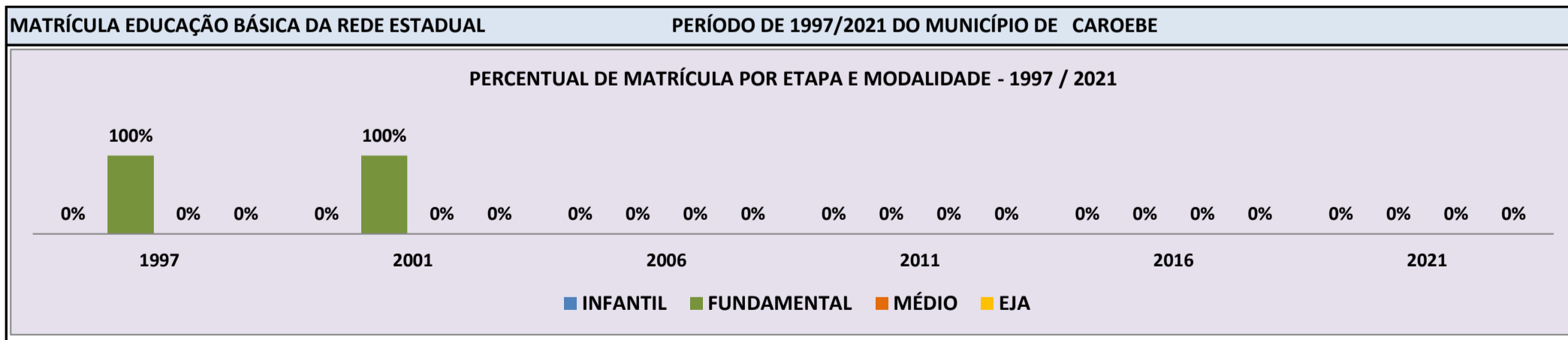


Fonte: INEP/Censo da Educação Básica

CENSO ESCOLAR EDUCAÇÃO BÁSICA - 1997 / 2021

DADOS E CARACTERÍSTICAS DA ESCOLA		REDE: ESTADUAL		ESCOLA INDÍGENA: NÃO	
CÓDIGO: 14004500		ESCOLA ESTADUAL JOAO FREIRE DE AMORIM			
END:		Nº:		CEP:	
BAIRRO:		LOCALIZAÇÃO: RURAL		MUNICÍPIO: CAROEBE	
DDD:	TELEFONE:	SALA DE AULA:	BIBLIOTECA:	REFEITÓRIO:	NÃO
LAB. DE INFORMÁTICA:	NÃO	AUDITÓRIO:	NÃO	PÁTIO COBERTO:	NÃO
			NÃO	QUADRA DE ESPORTES:	NÃO

MATRÍCULA CENSO ESCOLAR															
ANO	ENSINO REGULAR							ED. PROF. ENSINO TÉCNICO	TOTAL EM/EP	EDUC. JOVENS E ADULTOS			EDUC. ESPECIAL	TOTAL EDUCAÇÃO BÁSICA	CRESC / DECRES
	EDUCAÇÃO INFANTIL			ENSINO FUNDAMENTAL			ENSINO MÉDIO			ENSINO FUND.	ENSINO MÉDIO	TOTAL EJA			
	CRECHE	PRÉ-ESC.	TOTAL	INICIAIS	FINAIS	TOTAL									
2021	-	-	-	-	-	-	-	-	-	-	-	-	-	-	-100,0%
2020	-	-	-	-	-	-	-	-	-	-	-	-	-	-	-100,0%
2019	-	-	-	-	-	-	-	-	-	-	-	-	-	-	-100,0%
2018	-	-	-	-	-	-	-	-	-	-	-	-	-	-	-100,0%
2017	-	-	-	-	-	-	-	-	-	-	-	-	-	-	-100,0%
2016	-	-	-	-	-	-	-	-	-	-	-	-	-	-	-100,0%
2015	-	-	-	-	-	-	-	-	-	-	-	-	-	-	-100,0%
2014	-	-	-	-	-	-	-	-	-	-	-	-	-	-	-100,0%
2013	-	-	-	-	-	-	-	-	-	-	-	-	-	-	-100,0%
2012	-	-	-	-	-	-	-	-	-	-	-	-	-	-	-100,0%
2011	-	-	-	-	-	-	-	-	-	-	-	-	-	-	-100,0%
2010	-	-	-	-	-	-	-	-	-	-	-	-	-	-	-100,0%
2009	-	-	-	-	-	-	-	-	-	-	-	-	-	-	-100,0%
2008	-	-	-	-	-	-	-	-	-	-	-	-	-	-	-100,0%
2007	-	-	-	-	-	-	-	-	-	-	-	-	-	-	-100,0%
2006	-	-	-	-	-	-	-	-	-	-	-	-	-	-	-100,0%
2005	-	-	-	-	-	-	-	-	-	-	-	-	-	-	-100,0%
2004	-	-	-	-	-	-	-	-	-	-	-	-	-	-	-100,0%
2003	-	-	-	-	-	-	-	-	-	-	-	-	-	-	-100,0%
2002	-	-	-	-	-	-	-	-	-	-	-	-	-	-	-100,0%
2001	-	-	-	13	-	13	-	-	-	-	-	-	-	13	-13,3%
2000	-	-	-	15	-	15	-	-	-	-	-	-	-	15	-6,3%
1999	-	-	-	16	16	16	-	-	-	-	-	-	-	16	-20,0%
1998	-	-	-	20	-	20	-	-	-	-	-	-	-	20	-4,8%
1997	-	-	-	-	-	21	-	-	-	-	-	-	-	21	0,0%



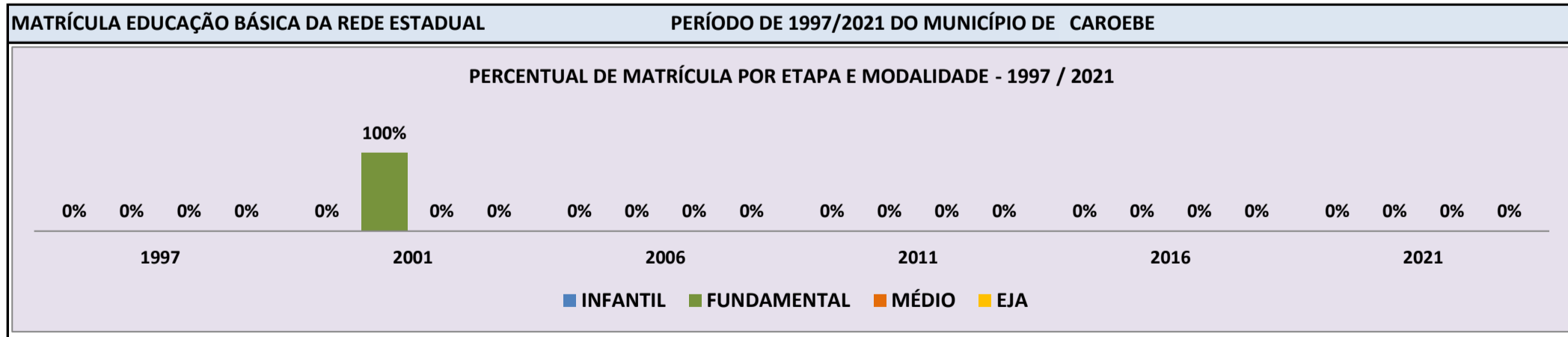
Fonte: INEP/Censo da Educação Básica

CENSO ESCOLAR EDUCAÇÃO BÁSICA - 1997 / 2021

DADOS E CARACTERÍSTICAS DA ESCOLA		REDE: ESTADUAL		ESCOLA INDÍGENA: NÃO	
CÓDIGO: 14004542		ESCOLA ESTADUAL MIGUEL DE SÁ			
END:		Nº:		CEP:	
BAIRRO:		LOCALIZAÇÃO: RURAL		MUNICÍPIO: CAROEBE	
DDD:	TELEFONE:	SALA DE AULA:	BIBLIOTECA:	REFEITÓRIO:	NÃO
LAB. DE INFORMÁTICA:	NÃO	AUDITÓRIO:	NÃO	PÁTIO COBERTO:	NÃO
			NÃO	QUADRA DE ESPORTES:	NÃO

MATRÍCULA CENSO ESCOLAR

ANO	ENSINO REGULAR							ED. PROF. ENSINO TÉCNICO	TOTAL EM/EP	EDUC. JOVENS E ADULTOS			EDUC. ESPECIAL	TOTAL EDUCAÇÃO BÁSICA	CRESC / DECRES
	EDUCAÇÃO INFANTIL			ENSINO FUNDAMENTAL			ENSINO MÉDIO			ENSINO FUND.	ENSINO MÉDIO	TOTAL EJA			
	CRECHE	PRÉ-ESC.	TOTAL	INICIAIS	FINAIS	TOTAL									
2021	-	-	-	-	-	-	-	-	-	-	-	-	-	-	-100,0%
2020	-	-	-	-	-	-	-	-	-	-	-	-	-	-	-100,0%
2019	-	-	-	-	-	-	-	-	-	-	-	-	-	-	-100,0%
2018	-	-	-	-	-	-	-	-	-	-	-	-	-	-	-100,0%
2017	-	-	-	-	-	-	-	-	-	-	-	-	-	-	-100,0%
2016	-	-	-	-	-	-	-	-	-	-	-	-	-	-	-100,0%
2015	-	-	-	-	-	-	-	-	-	-	-	-	-	-	-100,0%
2014	-	-	-	-	-	-	-	-	-	-	-	-	-	-	-100,0%
2013	-	-	-	-	-	-	-	-	-	-	-	-	-	-	-100,0%
2012	-	-	-	-	-	-	-	-	-	-	-	-	-	-	-100,0%
2011	-	-	-	-	-	-	-	-	-	-	-	-	-	-	-100,0%
2010	-	-	-	-	-	-	-	-	-	-	-	-	-	-	-100,0%
2009	-	-	-	-	-	-	-	-	-	-	-	-	-	-	-100,0%
2008	-	-	-	-	-	-	-	-	-	-	-	-	-	-	-100,0%
2007	-	-	-	-	-	-	-	-	-	-	-	-	-	-	-100,0%
2006	-	-	-	-	-	-	-	-	-	-	-	-	-	-	-100,0%
2005	-	-	-	-	-	-	-	-	-	-	-	-	-	-	-100,0%
2004	-	-	-	11	-	11	-	-	-	-	-	-	-	11	-100,0%
2003	-	-	-	-	-	-	-	-	-	-	-	-	-	-	-100,0%
2002	-	-	-	5	-	5	-	-	-	-	-	-	-	5	-28,6%
2001	-	-	-	7	-	7	-	-	-	-	-	-	-	7	16,7%
2000	-	-	-	6	-	6	-	-	-	-	-	-	-	6	-100,0%
1999	-	-	-	-	-	-	-	-	-	-	-	-	-	-	-100,0%
1998	-	-	-	-	-	-	-	-	-	-	-	-	-	-	-100,0%
1997	-	-	-	-	-	-	-	-	-	-	-	-	-	-	0,0%



Fonte: INEP/Censo da Educação Básica

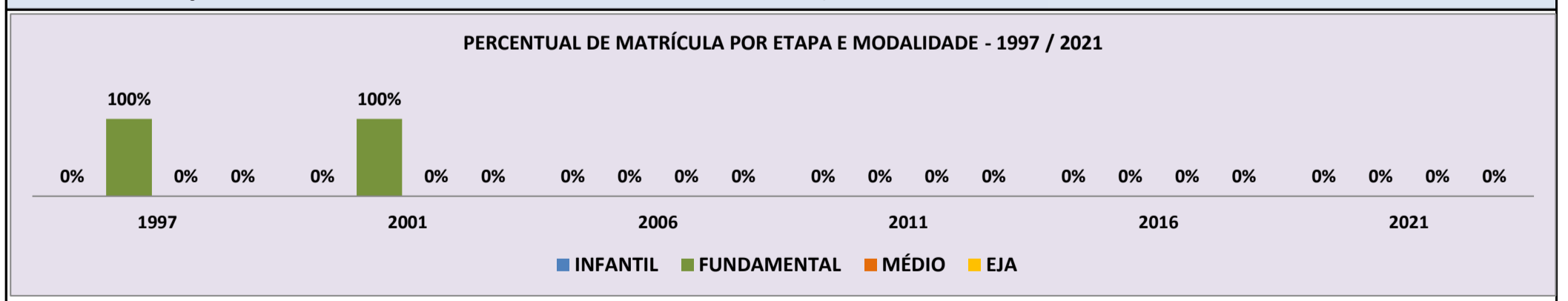
CENSO ESCOLAR EDUCAÇÃO BÁSICA - 1997 / 2021

DADOS E CARACTERÍSTICAS DA ESCOLA		REDE: ESTADUAL		ESCOLA INDÍGENA: NÃO	
CÓDIGO: 14004550		ESCOLA ESTADUAL MISSIONARIO DANIEL BERGMAM			
END:		Nº:		CEP:	
BAIRRO:		LOCALIZAÇÃO: RURAL		MUNICÍPIO: CAROEBE	
DDD:	TELEFONE:	SALA DE AULA:	BIBLIOTECA:	REFEITÓRIO:	NÃO
LAB. DE INFORMÁTICA:	NÃO	AUDITÓRIO:	NÃO	PÁTIO COBERTO:	NÃO
			NÃO	QUADRA DE ESPORTES:	NÃO

MATRÍCULA CENSO ESCOLAR

ANO	ENSINO REGULAR							ED. PROF. ENSINO TÉCNICO	TOTAL EM/EP	EDUC. JOVENS E ADULTOS			EDUC. ESPECIAL	TOTAL EDUCAÇÃO BÁSICA	CRESC / DECRES
	EDUCAÇÃO INFANTIL			ENSINO FUNDAMENTAL			ENSINO MÉDIO			ENSINO FUND.	ENSINO MÉDIO	TOTAL EJA			
	CRECHE	PRÉ-ESC.	TOTAL	INICIAIS	FINAIS	TOTAL									
2021	-	-	-	-	-	-	-	-	-	-	-	-	-	-	-100,0%
2020	-	-	-	-	-	-	-	-	-	-	-	-	-	-	-100,0%
2019	-	-	-	-	-	-	-	-	-	-	-	-	-	-	-100,0%
2018	-	-	-	-	-	-	-	-	-	-	-	-	-	-	-100,0%
2017	-	-	-	-	-	-	-	-	-	-	-	-	-	-	-100,0%
2016	-	-	-	-	-	-	-	-	-	-	-	-	-	-	-100,0%
2015	-	-	-	-	-	-	-	-	-	-	-	-	-	-	-100,0%
2014	-	-	-	-	-	-	-	-	-	-	-	-	-	-	-100,0%
2013	-	-	-	-	-	-	-	-	-	-	-	-	-	-	-100,0%
2012	-	-	-	-	-	-	-	-	-	-	-	-	-	-	-100,0%
2011	-	-	-	-	-	-	-	-	-	-	-	-	-	-	-100,0%
2010	-	-	-	-	-	-	-	-	-	-	-	-	-	-	-100,0%
2009	-	-	-	-	-	-	-	-	-	-	-	-	-	-	-100,0%
2008	-	-	-	-	-	-	-	-	-	-	-	-	-	-	-100,0%
2007	-	-	-	-	-	-	-	-	-	-	-	-	-	-	-100,0%
2006	-	-	-	-	-	-	-	-	-	-	-	-	-	-	-100,0%
2005	-	-	-	-	-	-	-	-	-	-	-	-	-	-	-100,0%
2004	-	-	-	-	-	-	-	-	-	-	-	-	-	-	-100,0%
2003	-	-	-	-	-	-	-	-	-	-	-	-	-	-	-100,0%
2002	-	-	-	-	-	-	-	-	-	-	-	-	-	-	-100,0%
2001	-	-	-	17	-	17	-	-	-	-	-	-	-	17	6,3%
2000	-	-	-	16	-	16	-	-	-	-	-	-	-	16	100,0%
1999	-	-	-	8	8	8	-	-	-	-	-	-	-	8	14,3%
1998	-	-	-	7	-	7	-	-	-	-	-	-	-	7	-12,5%
1997	-	-	-	-	-	8	-	-	-	-	-	-	-	8	0,0%

MATRÍCULA EDUCAÇÃO BÁSICA DA REDE ESTADUAL PERÍODO DE 1997/2021 DO MUNICÍPIO DE CAROEBE

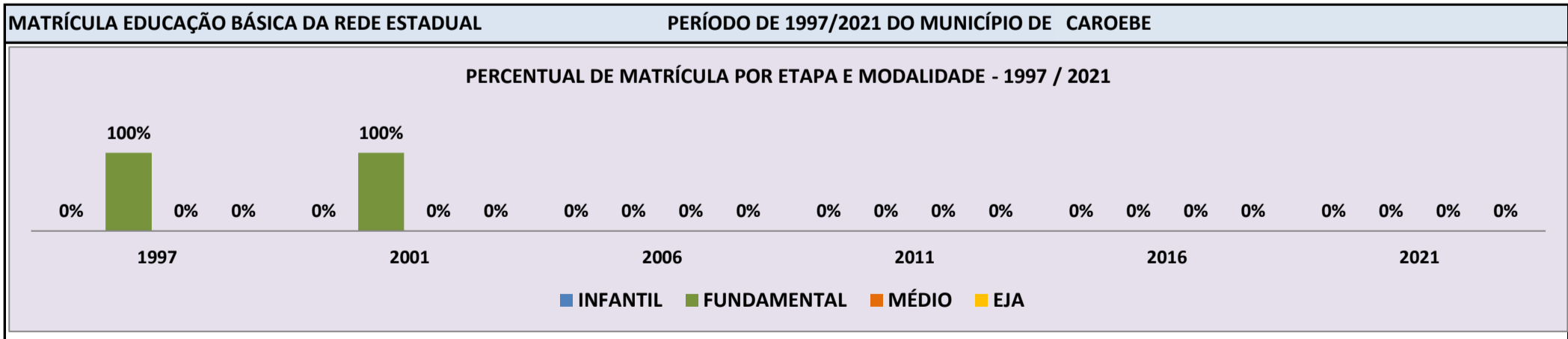


Fonte: INEP/Censo da Educação Básica

CENSO ESCOLAR EDUCAÇÃO BÁSICA - 1997 / 2021

DADOS E CARACTERÍSTICAS DA ESCOLA		REDE: ESTADUAL		ESCOLA INDÍGENA: NÃO	
CÓDIGO: 14004569		ESCOLA ESTADUAL NOVA CANAA			
END:		Nº:		CEP:	
BAIRRO:		LOCALIZAÇÃO: RURAL		MUNICÍPIO: CAROEBE	
DDD:	TELEFONE:	SALA DE AULA:	BIBLIOTECA:	REFEITÓRIO:	NÃO
LAB. DE INFORMÁTICA:	NÃO	AUDITÓRIO:	NÃO	PÁTIO COBERTO:	NÃO
			NÃO	QUADRA DE ESPORTES:	NÃO

MATRÍCULA CENSO ESCOLAR															
ANO	ENSINO REGULAR							ED. PROF. TÉCNICO	TOTAL EM/EP	EDUC. JOVENS E ADULTOS			EDUC. ESPECIAL	TOTAL EDUCAÇÃO BÁSICA	CRESC / DECRESC
	EDUCAÇÃO INFANTIL			ENSINO FUNDAMENTAL			ENSINO MÉDIO			ENSINO FUND.	ENSINO MÉDIO	TOTAL EJA			
	CRECHE	PRÉ-ESC.	TOTAL	INICIAIS	FINAIS	TOTAL									
2021	-	-	-	-	-	-	-	-	-	-	-	-	-	-	-100,0%
2020	-	-	-	-	-	-	-	-	-	-	-	-	-	-	-100,0%
2019	-	-	-	-	-	-	-	-	-	-	-	-	-	-	-100,0%
2018	-	-	-	-	-	-	-	-	-	-	-	-	-	-	-100,0%
2017	-	-	-	-	-	-	-	-	-	-	-	-	-	-	-100,0%
2016	-	-	-	-	-	-	-	-	-	-	-	-	-	-	-100,0%
2015	-	-	-	-	-	-	-	-	-	-	-	-	-	-	-100,0%
2014	-	-	-	-	-	-	-	-	-	-	-	-	-	-	-100,0%
2013	-	-	-	-	-	-	-	-	-	-	-	-	-	-	-100,0%
2012	-	-	-	-	-	-	-	-	-	-	-	-	-	-	-100,0%
2011	-	-	-	-	-	-	-	-	-	-	-	-	-	-	-100,0%
2010	-	-	-	-	-	-	-	-	-	-	-	-	-	-	-100,0%
2009	-	-	-	-	-	-	-	-	-	-	-	-	-	-	-100,0%
2008	-	-	-	-	-	-	-	-	-	-	-	-	-	-	-100,0%
2007	-	-	-	-	-	-	-	-	-	-	-	-	-	-	-100,0%
2006	-	-	-	-	-	-	-	-	-	-	-	-	-	-	-100,0%
2005	-	-	-	-	-	-	-	-	-	-	-	-	-	-	-100,0%
2004	-	-	-	-	-	-	-	-	-	-	-	-	-	-	-100,0%
2003	-	-	-	-	-	-	-	-	-	-	-	-	-	-	-100,0%
2002	-	-	-	-	-	-	-	-	-	-	-	-	-	-	-100,0%
2001	-	-	-	31	-	31	-	-	-	-	-	-	-	31	-8,8%
2000	-	-	-	34	-	34	-	-	-	-	-	-	-	34	54,5%
1999	-	-	-	22	22	22	-	-	-	-	-	-	-	22	-12,0%
1998	-	-	-	25	-	25	-	-	-	-	-	-	-	25	-26,5%
1997	-	-	-	-	-	34	-	-	-	-	-	-	-	34	0,0%



Fonte: INEP/Censo da Educação Básica

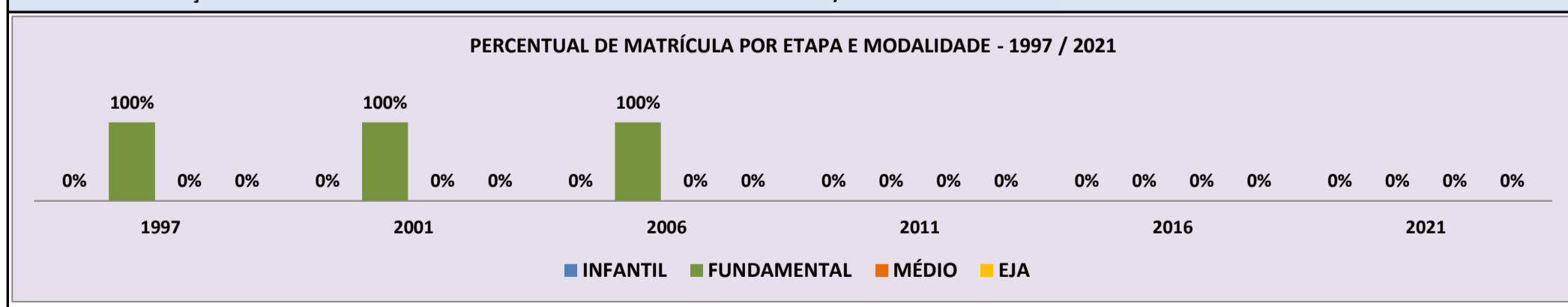
CENSO ESCOLAR EDUCAÇÃO BÁSICA - 1997 / 2021

DADOS E CARACTERÍSTICAS DA ESCOLA		REDE: ESTADUAL		ESCOLA INDÍGENA: NÃO	
CÓDIGO: 14004585		ESCOLA ESTADUAL NOVA ESPERANÇA			
END:		Nº:		CEP:	
BAIRRO:		LOCALIZAÇÃO: RURAL		MUNICÍPIO: CAROEBE	
DDD:	TELEFONE:	SALA DE AULA:	BIBLIOTECA:	REFEITÓRIO:	NÃO
LAB. DE INFORMÁTICA:	NÃO	AUDITÓRIO:	NÃO	PÁTIO COBERTO:	NÃO
			NÃO	QUADRA DE ESPORTES:	NÃO

MATRÍCULA CENSO ESCOLAR

ANO	ENSINO REGULAR							ED. PROF. ENSINO TÉCNICO	TOTAL EM/EP	EDUC. JOVENS E ADULTOS			EDUC. ESPECIAL	TOTAL EDUCAÇÃO BÁSICA	CRESC / DECRES
	EDUCAÇÃO INFANTIL			ENSINO FUNDAMENTAL			ENSINO MÉDIO			ENSINO FUND.	ENSINO MÉDIO	TOTAL EJA			
	CRECHE	PRÉ-ESC.	TOTAL	INICIAIS	FINAIS	TOTAL									
2021	-	-	-	-	-	-	-	-	-	-	-	-	-	-	-100,0%
2020	-	-	-	-	-	-	-	-	-	-	-	-	-	-	-100,0%
2019	-	-	-	-	-	-	-	-	-	-	-	-	-	-	-100,0%
2018	-	-	-	-	-	-	-	-	-	-	-	-	-	-	-100,0%
2017	-	-	-	-	-	-	-	-	-	-	-	-	-	-	-100,0%
2016	-	-	-	-	-	-	-	-	-	-	-	-	-	-	-100,0%
2015	-	-	-	-	-	-	-	-	-	-	-	-	-	-	-100,0%
2014	-	-	-	-	-	-	-	-	-	-	-	-	-	-	-100,0%
2013	-	-	-	-	-	-	-	-	-	-	-	-	-	-	-100,0%
2012	-	-	-	-	-	-	-	-	-	-	-	-	-	-	-100,0%
2011	-	-	-	-	-	-	-	-	-	-	-	-	-	-	-100,0%
2010	-	-	-	-	-	-	-	-	-	-	-	-	-	-	-100,0%
2009	-	-	-	-	-	-	-	-	-	-	-	-	-	-	-100,0%
2008	-	-	-	-	-	-	-	-	-	-	-	-	-	-	-100,0%
2007	-	-	-	-	-	-	-	-	-	-	-	-	-	-	-100,0%
2006	-	-	-	6	-	6	-	-	-	-	-	-	-	6	-45,5%
2005	-	-	-	11	-	11	-	-	-	-	-	-	-	11	-8,3%
2004	-	-	-	12	-	12	-	-	-	-	-	-	-	12	0,0%
2003	-	-	-	12	-	12	-	-	-	-	-	-	-	12	9,1%
2002	-	-	-	11	-	11	-	-	-	-	-	-	-	11	10,0%
2001	-	-	-	10	-	10	-	-	-	-	-	-	-	10	-28,6%
2000	-	-	-	14	-	14	-	-	-	-	-	-	-	14	-6,7%
1999	-	-	-	15	15	15	-	-	-	-	-	-	-	15	15,4%
1998	-	-	-	13	-	13	-	-	-	-	-	-	-	13	8,3%
1997	-	-	-	-	-	12	-	-	-	-	-	-	-	12	0,0%

MATRÍCULA EDUCAÇÃO BÁSICA DA REDE ESTADUAL PERÍODO DE 1997/2021 DO MUNICÍPIO DE CAROEBE



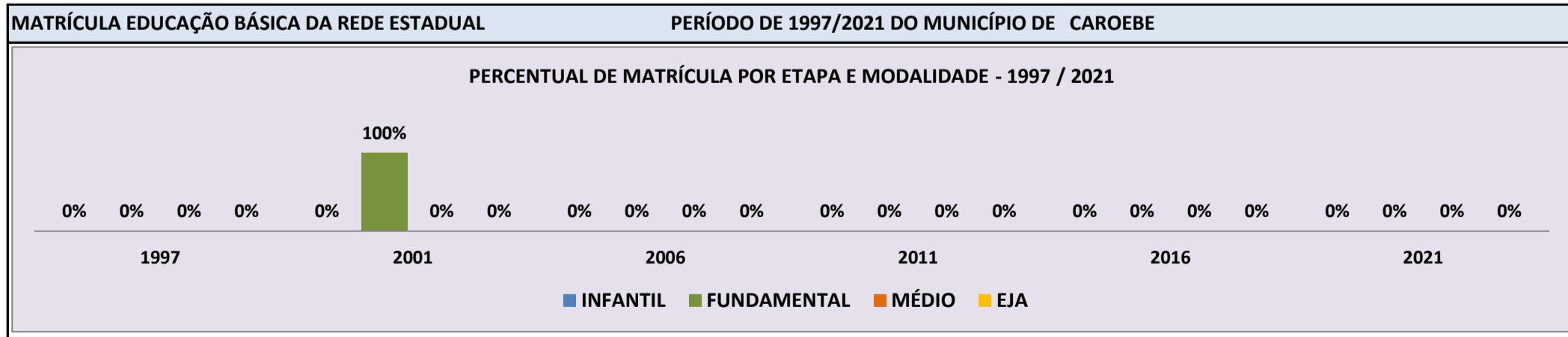
Fonte: INEP/Censo da Educação Básica

CENSO ESCOLAR EDUCAÇÃO BÁSICA - 1997 / 2021

DADOS E CARACTERÍSTICAS DA ESCOLA		REDE: ESTADUAL		ESCOLA INDÍGENA: NÃO	
CÓDIGO: 14004607		ESCOLA ESTADUAL NOVO ESTADO			
END:		Nº:		CEP:	
BAIRRO:		LOCALIZAÇÃO: RURAL		MUNICÍPIO: CAROEBE	
DDD:	TELEFONE:	SALA DE AULA:	BIBLIOTECA:	REFEITÓRIO:	NÃO
LAB. DE INFORMÁTICA:	NÃO	AUDITÓRIO:	NÃO	PÁTIO COBERTO:	NÃO
			NÃO	QUADRA DE ESPORTES:	NÃO

MATRÍCULA CENSO ESCOLAR

ANO	ENSINO REGULAR							ED. PROF. ENSINO TÉCNICO	TOTAL EM/EP	EDUC. JOVENS E ADULTOS			EDUC. ESPECIAL	TOTAL EDUCAÇÃO BÁSICA	CRESC / DECRES
	EDUCAÇÃO INFANTIL			ENSINO FUNDAMENTAL			ENSINO MÉDIO			ENSINO FUND.	ENSINO MÉDIO	TOTAL EJA			
	CRECHE	PRÉ-ESC.	TOTAL	INICIAIS	FINAIS	TOTAL									
2021	-	-	-	-	-	-	-	-	-	-	-	-	-	-	-100,0%
2020	-	-	-	-	-	-	-	-	-	-	-	-	-	-	-100,0%
2019	-	-	-	-	-	-	-	-	-	-	-	-	-	-	-100,0%
2018	-	-	-	-	-	-	-	-	-	-	-	-	-	-	-100,0%
2017	-	-	-	-	-	-	-	-	-	-	-	-	-	-	-100,0%
2016	-	-	-	-	-	-	-	-	-	-	-	-	-	-	-100,0%
2015	-	-	-	-	-	-	-	-	-	-	-	-	-	-	-100,0%
2014	-	-	-	-	-	-	-	-	-	-	-	-	-	-	-100,0%
2013	-	-	-	-	-	-	-	-	-	-	-	-	-	-	-100,0%
2012	-	-	-	-	-	-	-	-	-	-	-	-	-	-	-100,0%
2011	-	-	-	-	-	-	-	-	-	-	-	-	-	-	-100,0%
2010	-	-	-	-	-	-	-	-	-	-	-	-	-	-	-100,0%
2009	-	-	-	-	-	-	-	-	-	-	-	-	-	-	-100,0%
2008	-	-	-	-	-	-	-	-	-	-	-	-	-	-	-100,0%
2007	-	-	-	-	-	-	-	-	-	-	-	-	-	-	-100,0%
2006	-	-	-	-	-	-	-	-	-	-	-	-	-	-	-100,0%
2005	-	-	-	-	-	-	-	-	-	-	-	-	-	-	-100,0%
2004	-	-	-	-	-	-	-	-	-	-	-	-	-	-	-100,0%
2003	-	-	-	-	-	-	-	-	-	-	-	-	-	-	-100,0%
2002	-	-	-	-	-	-	-	-	-	-	-	-	-	-	-100,0%
2001	-	-	-	13	-	13	-	-	-	-	-	-	-	13	-13,3%
2000	-	-	-	15	-	15	-	-	-	-	-	-	-	15	-100,0%
1999	-	-	-	-	-	-	-	-	-	-	-	-	-	-	-100,0%
1998	-	-	-	-	-	-	-	-	-	-	-	-	-	-	-100,0%
1997	-	-	-	-	-	-	-	-	-	-	-	-	-	-	0,0%




Fonte: INEP/Censo da Educação Básica

CENSO ESCOLAR EDUCAÇÃO BÁSICA - 1997 / 2021

DADOS E CARACTERÍSTICAS DA ESCOLA		REDE: ESTADUAL		ESCOLA INDÍGENA: NÃO	
CÓDIGO: 14004615		ESCOLA ESTADUAL PABLO NERUDA			
END:		Nº:		CEP:	
BAIRRO:		LOCALIZAÇÃO: RURAL		MUNICÍPIO: CAROEBE	
DDD:	TELEFONE:	SALA DE AULA:	BIBLIOTECA:	REFEITÓRIO:	NÃO
LAB. DE INFORMÁTICA:	NÃO	AUDITÓRIO:	NÃO	PÁTIO COBERTO:	NÃO
			NÃO	QUADRA DE ESPORTES:	NÃO

MATRÍCULA CENSO ESCOLAR															
ANO	ENSINO REGULAR							ED. PROF. ENSINO TÉCNICO	TOTAL EM/EP	EDUC. JOVENS E ADULTOS			EDUC. ESPECIAL	TOTAL EDUCAÇÃO BÁSICA	CRESC / DECRES
	EDUCAÇÃO INFANTIL			ENSINO FUNDAMENTAL			ENSINO MÉDIO			ENSINO FUND.	ENSINO MÉDIO	TOTAL EJA			
	CRECHE	PRÉ-ESC.	TOTAL	INICIAIS	FINAIS	TOTAL									
2021	-	-	-	-	-	-	-	-	-	-	-	-	-	-	-100,0%
2020	-	-	-	-	-	-	-	-	-	-	-	-	-	-	-100,0%
2019	-	-	-	-	-	-	-	-	-	-	-	-	-	-	-100,0%
2018	-	-	-	-	-	-	-	-	-	-	-	-	-	-	-100,0%
2017	-	-	-	-	-	-	-	-	-	-	-	-	-	-	-100,0%
2016	-	-	-	-	-	-	-	-	-	-	-	-	-	-	-100,0%
2015	-	-	-	-	-	-	-	-	-	-	-	-	-	-	-100,0%
2014	-	-	-	-	-	-	-	-	-	-	-	-	-	-	-100,0%
2013	-	-	-	-	-	-	-	-	-	-	-	-	-	-	-100,0%
2012	-	-	-	-	-	-	-	-	-	-	-	-	-	-	-100,0%
2011	-	-	-	-	-	-	-	-	-	-	-	-	-	-	-100,0%
2010	-	-	-	-	-	-	-	-	-	-	-	-	-	-	-100,0%
2009	-	-	-	-	-	-	-	-	-	-	-	-	-	-	-100,0%
2008	-	-	-	-	-	-	-	-	-	-	-	-	-	-	-100,0%
2007	-	-	-	-	-	-	-	-	-	-	-	-	-	-	-100,0%
2006	-	-	-	-	-	-	-	-	-	-	-	-	-	-	-100,0%
2005	-	-	-	-	-	-	-	-	-	-	-	-	-	-	-100,0%
2004	-	-	-	-	-	-	-	-	-	-	-	-	-	-	-100,0%
2003	-	-	-	-	-	-	-	-	-	-	-	-	-	-	-100,0%
2002	-	-	-	-	-	-	-	-	-	-	-	-	-	-	-100,0%
2001	-	-	-	-	-	-	-	-	-	-	-	-	-	-	-100,0%
2000	-	-	-	4	-	4	-	-	-	-	-	-	-	4	-42,9%
1999	-	-	-	7	7	7	-	-	-	-	-	-	-	7	0,0%
1998	-	-	-	7	-	7	-	-	-	-	-	-	-	7	0,0%
1997	-	-	-	-	-	7	-	-	-	-	-	-	-	7	0,0%

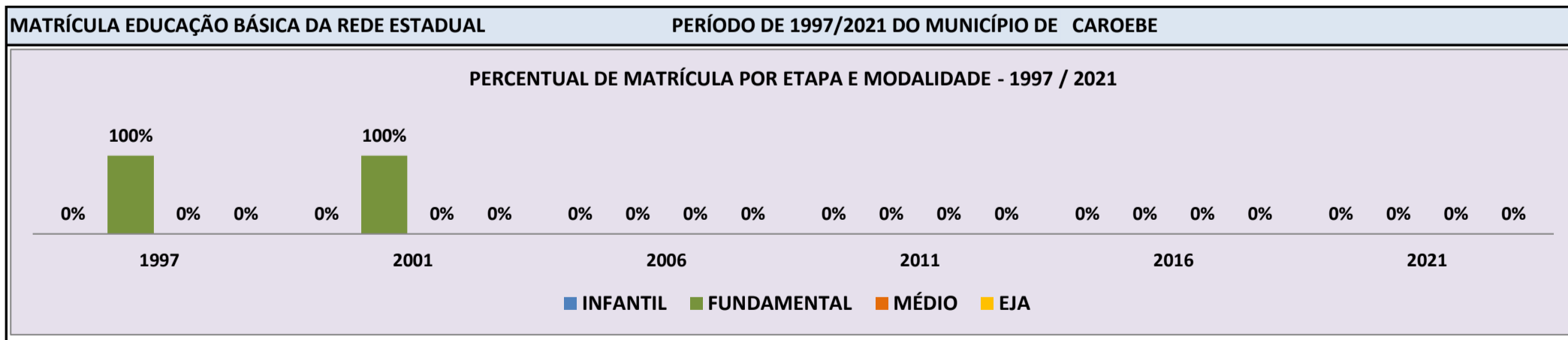


Fonte: INEP/Censo da Educação Básica

CENSO ESCOLAR EDUCAÇÃO BÁSICA - 1997 / 2021

DADOS E CARACTERÍSTICAS DA ESCOLA		REDE: ESTADUAL		ESCOLA INDÍGENA: NÃO	
CÓDIGO: 14004623		ESCOLA ESTADUAL PADRE ANTONIO VIEIRA			
END:		Nº:		CEP:	
BAIRRO:		LOCALIZAÇÃO: RURAL		MUNICÍPIO: CAROEBE	
DDD:	TELEFONE:	SALA DE AULA:	BIBLIOTECA:	REFEITÓRIO:	NÃO
LAB. DE INFORMÁTICA:	NÃO	AUDITÓRIO:	NÃO	PÁTIO COBERTO:	NÃO
			NÃO	QUADRA DE ESPORTES:	NÃO

MATRÍCULA CENSO ESCOLAR															
ANO	ENSINO REGULAR							ED. PROF. ENSINO TÉCNICO	TOTAL EM/EP	EDUC. JOVENS E ADULTOS			EDUC. ESPECIAL	TOTAL EDUCAÇÃO BÁSICA	CRESC / DECRES
	EDUCAÇÃO INFANTIL			ENSINO FUNDAMENTAL			ENSINO MÉDIO			ENSINO FUND.	ENSINO MÉDIO	TOTAL EJA			
	CRECHE	PRÉ-ESC.	TOTAL	INICIAIS	FINAIS	TOTAL									
2021	-	-	-	-	-	-	-	-	-	-	-	-	-	-	-100,0%
2020	-	-	-	-	-	-	-	-	-	-	-	-	-	-	-100,0%
2019	-	-	-	-	-	-	-	-	-	-	-	-	-	-	-100,0%
2018	-	-	-	-	-	-	-	-	-	-	-	-	-	-	-100,0%
2017	-	-	-	-	-	-	-	-	-	-	-	-	-	-	-100,0%
2016	-	-	-	-	-	-	-	-	-	-	-	-	-	-	-100,0%
2015	-	-	-	-	-	-	-	-	-	-	-	-	-	-	-100,0%
2014	-	-	-	-	-	-	-	-	-	-	-	-	-	-	-100,0%
2013	-	-	-	-	-	-	-	-	-	-	-	-	-	-	-100,0%
2012	-	-	-	-	-	-	-	-	-	-	-	-	-	-	-100,0%
2011	-	-	-	-	-	-	-	-	-	-	-	-	-	-	-100,0%
2010	-	-	-	-	-	-	-	-	-	-	-	-	-	-	-100,0%
2009	-	-	-	-	-	-	-	-	-	-	-	-	-	-	-100,0%
2008	-	-	-	-	-	-	-	-	-	-	-	-	-	-	-100,0%
2007	-	-	-	-	-	-	-	-	-	-	-	-	-	-	-100,0%
2006	-	-	-	-	-	-	-	-	-	-	-	-	-	-	-100,0%
2005	-	-	-	-	-	-	-	-	-	-	-	-	-	-	-100,0%
2004	-	-	-	-	-	-	-	-	-	-	-	-	-	-	-100,0%
2003	-	-	-	-	-	-	-	-	-	-	-	-	-	-	-100,0%
2002	-	-	-	6	-	6	-	-	-	-	-	-	-	6	-53,8%
2001	-	-	-	13	-	13	-	-	-	-	-	-	-	13	85,7%
2000	-	-	-	7	-	7	-	-	-	-	-	-	-	7	-36,4%
1999	-	-	-	11	11	11	-	-	-	-	-	-	-	11	-21,4%
1998	-	-	-	14	-	14	-	-	-	-	-	-	-	14	-26,3%
1997	-	-	-	-	-	19	-	-	-	-	-	-	-	19	0,0%



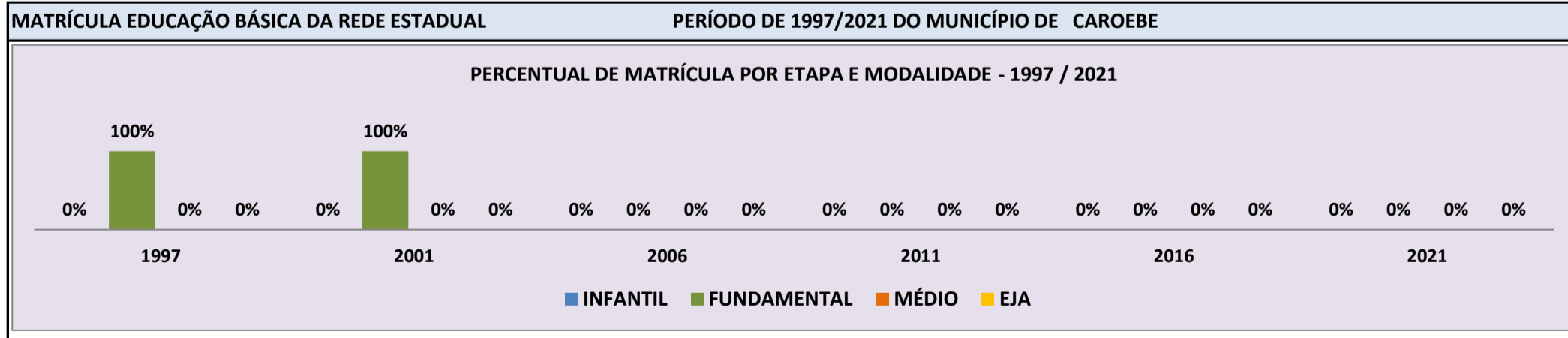
Fonte: INEP/Censo da Educação Básica

CENSO ESCOLAR EDUCAÇÃO BÁSICA - 1997 / 2021

DADOS E CARACTERÍSTICAS DA ESCOLA		REDE: ESTADUAL		ESCOLA INDÍGENA: NÃO	
CÓDIGO: 14004640		ESCOLA ESTADUAL PADRE JOSIMO TAVARES			
END:		Nº:		CEP:	
BAIRRO:		LOCALIZAÇÃO: RURAL		MUNICÍPIO: CAROEBE	
DDD:	TELEFONE:	SALA DE AULA:	BIBLIOTECA:	REFEITÓRIO:	NÃO
LAB. DE INFORMÁTICA:	NÃO	AUDITÓRIO:	NÃO	PÁTIO COBERTO:	NÃO
			NÃO	QUADRA DE ESPORTES:	NÃO

MATRÍCULA CENSO ESCOLAR

ANO	ENSINO REGULAR							ED. PROF. ENSINO TÉCNICO	TOTAL EM/EP	EDUC. JOVENS E ADULTOS			EDUC. ESPECIAL	TOTAL EDUCAÇÃO BÁSICA	CRESC / DECRES
	EDUCAÇÃO INFANTIL			ENSINO FUNDAMENTAL			ENSINO MÉDIO			ENSINO FUND.	ENSINO MÉDIO	TOTAL EJA			
	CRECHE	PRÉ-ESC.	TOTAL	INICIAIS	FINAIS	TOTAL									
2021	-	-	-	-	-	-	-	-	-	-	-	-	-	-	-100,0%
2020	-	-	-	-	-	-	-	-	-	-	-	-	-	-	-100,0%
2019	-	-	-	-	-	-	-	-	-	-	-	-	-	-	-100,0%
2018	-	-	-	-	-	-	-	-	-	-	-	-	-	-	-100,0%
2017	-	-	-	-	-	-	-	-	-	-	-	-	-	-	-100,0%
2016	-	-	-	-	-	-	-	-	-	-	-	-	-	-	-100,0%
2015	-	-	-	-	-	-	-	-	-	-	-	-	-	-	-100,0%
2014	-	-	-	-	-	-	-	-	-	-	-	-	-	-	-100,0%
2013	-	-	-	-	-	-	-	-	-	-	-	-	-	-	-100,0%
2012	-	-	-	-	-	-	-	-	-	-	-	-	-	-	-100,0%
2011	-	-	-	-	-	-	-	-	-	-	-	-	-	-	-100,0%
2010	-	-	-	-	-	-	-	-	-	-	-	-	-	-	-100,0%
2009	-	-	-	-	-	-	-	-	-	-	-	-	-	-	-100,0%
2008	-	-	-	-	-	-	-	-	-	-	-	-	-	-	-100,0%
2007	-	-	-	-	-	-	-	-	-	-	-	-	-	-	-100,0%
2006	-	-	-	-	-	-	-	-	-	-	-	-	-	-	-100,0%
2005	-	-	-	-	-	-	-	-	-	-	-	-	-	-	-100,0%
2004	-	-	-	-	-	-	-	-	-	-	-	-	-	-	-100,0%
2003	-	-	-	-	-	-	-	-	-	-	-	-	-	-	-100,0%
2002	-	-	-	-	-	-	-	-	-	-	-	-	-	-	-100,0%
2001	-	-	-	10	-	10	-	-	-	-	-	-	-	10	-23,1%
2000	-	-	-	13	-	13	-	-	-	-	-	-	-	13	-7,1%
1999	-	-	-	14	14	14	-	-	-	-	-	-	-	14	-12,5%
1998	-	-	-	16	-	16	-	-	-	-	-	-	-	16	-55,6%
1997	-	-	-	-	-	36	-	-	-	-	-	-	-	36	0,0%

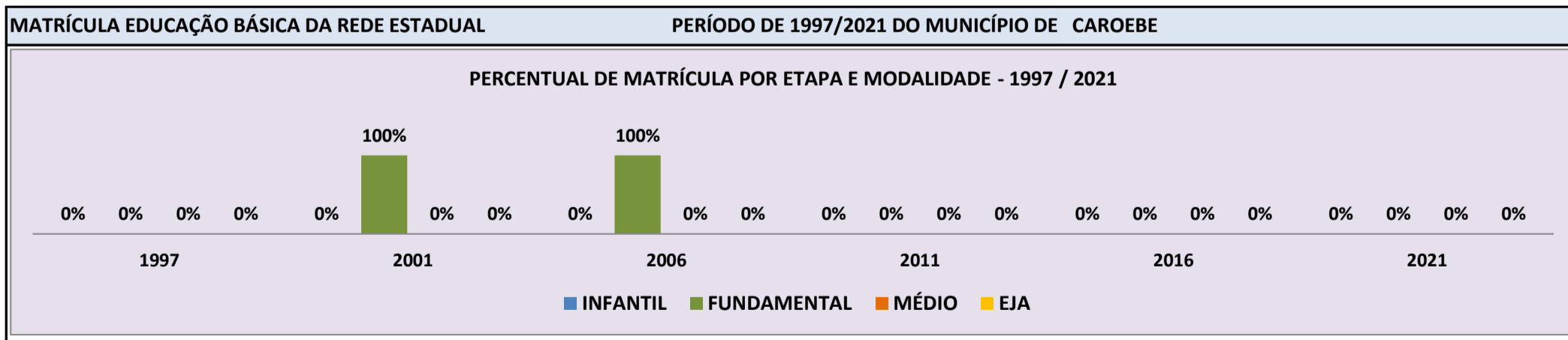


Fonte: INEP/Censo da Educação Básica

CENSO ESCOLAR EDUCAÇÃO BÁSICA - 1997 / 2021

DADOS E CARACTERÍSTICAS DA ESCOLA		REDE: ESTADUAL		ESCOLA INDÍGENA: NÃO	
CÓDIGO: 14004658		ESCOLA ESTADUAL PRESIDENTE GETULIO VARGAS			
END:		Nº:		CEP:	
BAIRRO:		LOCALIZAÇÃO: RURAL		MUNICÍPIO: CAROEBE	
DDD:	TELEFONE:	SALA DE AULA:	BIBLIOTECA:	REFEITÓRIO:	NÃO
LAB. DE INFORMÁTICA:	NÃO	AUDITÓRIO:	NÃO	PÁTIO COBERTO:	NÃO
			NÃO	QUADRA DE ESPORTES:	NÃO

MATRÍCULA CENSO ESCOLAR															
ANO	ENSINO REGULAR							ED. PROF. ENSINO TÉCNICO	TOTAL EM/EP	EDUC. JOVENS E ADULTOS			EDUC. ESPECIAL	TOTAL EDUCAÇÃO BÁSICA	CRESC / DECRESC
	EDUCAÇÃO INFANTIL			ENSINO FUNDAMENTAL			ENSINO MÉDIO			ENSINO FUND.	ENSINO MÉDIO	TOTAL EJA			
	CRECHE	PRÉ-ESC.	TOTAL	INICIAIS	FINAIS	TOTAL									
2021	-	-	-	-	-	-	-	-	-	-	-	-	-	-	-100,0%
2020	-	-	-	-	-	-	-	-	-	-	-	-	-	-	-100,0%
2019	-	-	-	-	-	-	-	-	-	-	-	-	-	-	-100,0%
2018	-	-	-	-	-	-	-	-	-	-	-	-	-	-	-100,0%
2017	-	-	-	-	-	-	-	-	-	-	-	-	-	-	-100,0%
2016	-	-	-	-	-	-	-	-	-	-	-	-	-	-	-100,0%
2015	-	-	-	-	-	-	-	-	-	-	-	-	-	-	-100,0%
2014	-	-	-	-	-	-	-	-	-	-	-	-	-	-	-100,0%
2013	-	-	-	-	-	-	-	-	-	-	-	-	-	-	-100,0%
2012	-	-	-	-	-	-	-	-	-	-	-	-	-	-	-100,0%
2011	-	-	-	-	-	-	-	-	-	-	-	-	-	-	-100,0%
2010	-	-	-	-	-	-	-	-	-	-	-	-	-	-	-100,0%
2009	-	-	-	4	-	4	-	-	-	-	-	-	-	4	-42,9%
2008	-	-	-	7	-	7	-	-	-	-	-	-	-	7	-22,2%
2007	-	-	-	9	-	9	-	-	-	-	-	-	-	9	-25,0%
2006	-	-	-	12	-	12	-	-	-	-	-	-	-	12	-25,0%
2005	-	2	2	14	-	14	-	-	-	-	-	-	-	16	6,7%
2004	-	-	-	15	-	15	-	-	-	-	-	-	-	15	7,1%
2003	-	-	-	14	-	14	-	-	-	-	-	-	-	14	75,0%
2002	-	-	-	8	-	8	-	-	-	-	-	-	-	8	-11,1%
2001	-	-	-	9	-	9	-	-	-	-	-	-	-	9	-30,8%
2000	-	-	-	13	-	13	-	-	-	-	-	-	-	13	-100,0%
1999	-	-	-	-	-	-	-	-	-	-	-	-	-	-	-100,0%
1998	-	-	-	-	-	-	-	-	-	-	-	-	-	-	-100,0%
1997	-	-	-	-	-	-	-	-	-	-	-	-	-	-	0,0%



Fonte: INEP/Censo da Educação Básica

CENSO ESCOLAR EDUCAÇÃO BÁSICA - 1997 / 2021

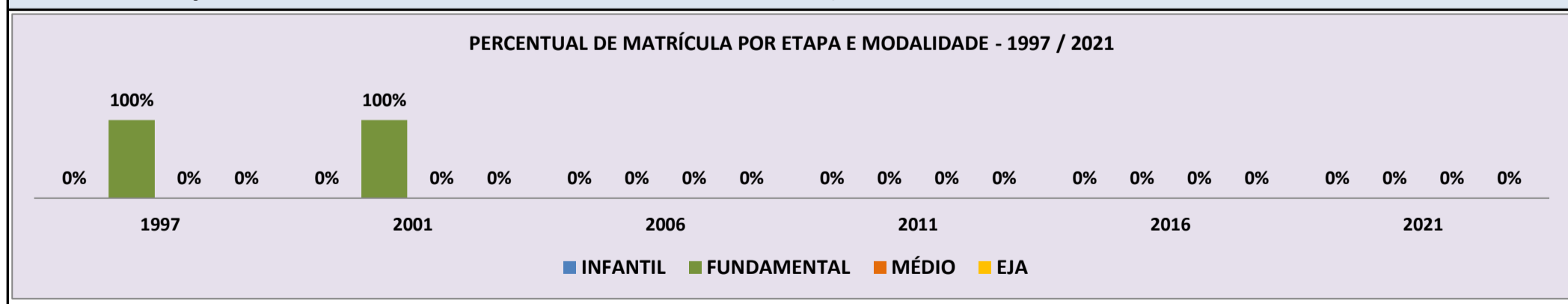
DADOS E CARACTERÍSTICAS DA ESCOLA		REDE: ESTADUAL		ESCOLA INDÍGENA: NÃO	
CÓDIGO: 14004666		ESCOLA ESTADUAL PROFESSOR CACILDO AFONSO SAGICA			
END:		Nº:		CEP:	
BAIRRO:		LOCALIZAÇÃO: RURAL		MUNICÍPIO: CAROEBE	
DDD:	TELEFONE:	SALA DE AULA:	BIBLIOTECA:	REFEITÓRIO:	NÃO
LAB. DE INFORMÁTICA:	NÃO	AUDITÓRIO:	NÃO	PÁTIO COBERTO:	NÃO
			NÃO	QUADRA DE ESPORTES:	NÃO

MATRÍCULA CENSO ESCOLAR

ANO	ENSINO REGULAR							ED. PROF. ENSINO TÉCNICO	TOTAL EM/EP	EDUC. JOVENS E ADULTOS			EDUC. ESPECIAL	TOTAL EDUCAÇÃO BÁSICA	CRESC / DECRES
	EDUCAÇÃO INFANTIL			ENSINO FUNDAMENTAL			ENSINO MÉDIO			ENSINO FUND.	ENSINO MÉDIO	TOTAL EJA			
	CRECHE	PRÉ-ESC.	TOTAL	INICIAIS	FINAIS	TOTAL									
2021	-	-	-	-	-	-	-	-	-	-	-	-	-	-	-100,0%
2020	-	-	-	-	-	-	-	-	-	-	-	-	-	-	-100,0%
2019	-	-	-	-	-	-	-	-	-	-	-	-	-	-	-100,0%
2018	-	-	-	-	-	-	-	-	-	-	-	-	-	-	-100,0%
2017	-	-	-	-	-	-	-	-	-	-	-	-	-	-	-100,0%
2016	-	-	-	-	-	-	-	-	-	-	-	-	-	-	-100,0%
2015	-	-	-	-	-	-	-	-	-	-	-	-	-	-	-100,0%
2014	-	-	-	-	-	-	-	-	-	-	-	-	-	-	-100,0%
2013	-	-	-	-	-	-	-	-	-	-	-	-	-	-	-100,0%
2012	-	-	-	-	-	-	-	-	-	-	-	-	-	-	-100,0%
2011	-	-	-	-	-	-	-	-	-	-	-	-	-	-	-100,0%
2010	-	-	-	-	-	-	-	-	-	-	-	-	-	-	-100,0%
2009	-	-	-	-	-	-	-	-	-	-	-	-	-	-	-100,0%
2008	-	-	-	-	-	-	-	-	-	-	-	-	-	-	-100,0%
2007	-	-	-	-	-	-	-	-	-	-	-	-	-	-	-100,0%
2006	-	-	-	-	-	-	-	-	-	-	-	-	-	-	-100,0%
2005	-	-	-	8	-	8	-	-	-	-	-	-	-	8	-33,3%
2004	-	-	-	12	-	12	-	-	-	-	-	-	-	12	9,1%
2003	-	-	-	11	-	11	-	-	-	-	-	-	-	11	37,5%
2002	-	-	-	8	-	8	-	-	-	-	-	-	-	8	-33,3%
2001	-	-	-	12	-	12	-	-	-	-	-	-	-	12	-20,0%
2000	-	-	-	15	-	15	-	-	-	-	-	-	-	15	36,4%
1999	-	-	-	11	11	11	-	-	-	-	-	-	-	11	83,3%
1998	-	-	-	6	-	6	-	-	-	-	-	-	-	6	-33,3%
1997	-	-	-	-	-	9	-	-	-	-	-	-	-	9	0,0%

MATRÍCULA EDUCAÇÃO BÁSICA DA REDE ESTADUAL PERÍODO DE 1997/2021 DO MUNICÍPIO DE CAROEBE

PERCENTUAL DE MATRÍCULA POR ETAPA E MODALIDADE - 1997 / 2021

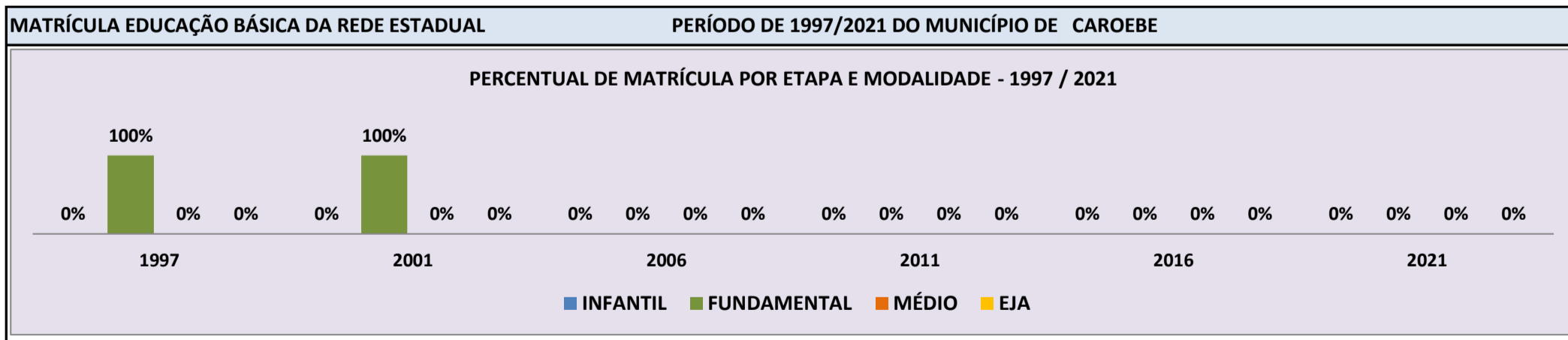


Fonte: INEP/Censo da Educação Básica

CENSO ESCOLAR EDUCAÇÃO BÁSICA - 1997 / 2021

DADOS E CARACTERÍSTICAS DA ESCOLA		REDE: ESTADUAL		ESCOLA INDÍGENA: NÃO	
CÓDIGO: 14004682		ESCOLA ESTADUAL PROFESSOR JOSE SEVERINO F MONTEIRO			
END:		Nº:		CEP:	
BAIRRO:		LOCALIZAÇÃO: RURAL		MUNICÍPIO: CAROEBE	
DDD:	TELEFONE:	SALA DE AULA:	BIBLIOTECA:	REFEITÓRIO:	NÃO
LAB. DE INFORMÁTICA:	NÃO	AUDITÓRIO:	NÃO	PÁTIO COBERTO:	NÃO
			NÃO	QUADRA DE ESPORTES:	NÃO

MATRÍCULA CENSO ESCOLAR															
ANO	ENSINO REGULAR							ED. PROF. TÉCNICO	TOTAL EM/EP	EDUC. JOVENS E ADULTOS			EDUC. ESPECIAL	TOTAL EDUCAÇÃO BÁSICA	CRESC / DECRESC
	EDUCAÇÃO INFANTIL			ENSINO FUNDAMENTAL			ENSINO MÉDIO			ENSINO FUND.	ENSINO MÉDIO	TOTAL EJA			
	CRECHE	PRÉ-ESC.	TOTAL	INICIAIS	FINAIS	TOTAL									
2021	-	-	-	-	-	-	-	-	-	-	-	-	-	-	-100,0%
2020	-	-	-	-	-	-	-	-	-	-	-	-	-	-	-100,0%
2019	-	-	-	-	-	-	-	-	-	-	-	-	-	-	-100,0%
2018	-	-	-	-	-	-	-	-	-	-	-	-	-	-	-100,0%
2017	-	-	-	-	-	-	-	-	-	-	-	-	-	-	-100,0%
2016	-	-	-	-	-	-	-	-	-	-	-	-	-	-	-100,0%
2015	-	-	-	-	-	-	-	-	-	-	-	-	-	-	-100,0%
2014	-	-	-	-	-	-	-	-	-	-	-	-	-	-	-100,0%
2013	-	-	-	-	-	-	-	-	-	-	-	-	-	-	-100,0%
2012	-	-	-	-	-	-	-	-	-	-	-	-	-	-	-100,0%
2011	-	-	-	-	-	-	-	-	-	-	-	-	-	-	-100,0%
2010	-	-	-	-	-	-	-	-	-	-	-	-	-	-	-100,0%
2009	-	-	-	-	-	-	-	-	-	-	-	-	-	-	-100,0%
2008	-	-	-	-	-	-	-	-	-	-	-	-	-	-	-100,0%
2007	-	-	-	-	-	-	-	-	-	-	-	-	-	-	-100,0%
2006	-	-	-	-	-	-	-	-	-	-	-	-	-	-	-100,0%
2005	-	-	-	-	-	-	-	-	-	-	-	-	-	-	-100,0%
2004	-	-	-	-	-	-	-	-	-	-	-	-	-	-	-100,0%
2003	-	-	-	-	-	-	-	-	-	-	-	-	-	-	-100,0%
2002	-	-	-	-	-	-	-	-	-	-	-	-	-	-	-100,0%
2001	-	-	-	16	-	16	-	-	-	-	-	-	-	16	166,7%
2000	-	-	-	6	-	6	-	-	-	-	-	-	-	6	-100,0%
1999	-	-	-	-	-	-	-	-	-	-	-	-	-	-	-100,0%
1998	-	-	-	-	-	-	-	-	-	-	-	-	-	-	-100,0%
1997	-	-	-	-	-	12	-	-	-	-	-	-	-	12	0,0%

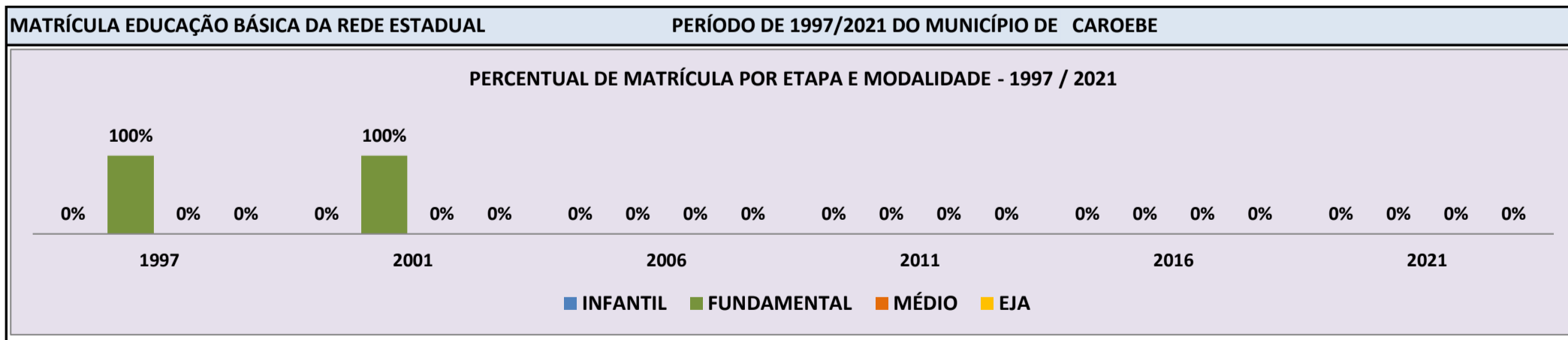


Fonte: INEP/Censo da Educação Básica

CENSO ESCOLAR EDUCAÇÃO BÁSICA - 1997 / 2021

DADOS E CARACTERÍSTICAS DA ESCOLA		REDE: ESTADUAL		ESCOLA INDÍGENA: NÃO	
CÓDIGO: 14004690		ESCOLA ESTADUAL PROFESSORA TEREZINHA DE M PINTO			
END:		Nº:		CEP:	
BAIRRO:		LOCALIZAÇÃO: RURAL		MUNICÍPIO: CAROEBE	
DDD:	TELEFONE:	SALA DE AULA:	BIBLIOTECA:	REFEITÓRIO:	NÃO
LAB. DE INFORMÁTICA:	NÃO	AUDITÓRIO:	NÃO	PÁTIO COBERTO:	NÃO
			NÃO	QUADRA DE ESPORTES:	NÃO

MATRÍCULA CENSO ESCOLAR															
ANO	ENSINO REGULAR							ED. PROF. ENSINO TÉCNICO	TOTAL EM/EP	EDUC. JOVENS E ADULTOS			EDUC. ESPECIAL	TOTAL EDUCAÇÃO BÁSICA	CRESC / DECRES
	EDUCAÇÃO INFANTIL			ENSINO FUNDAMENTAL			ENSINO MÉDIO			ENSINO FUND.	ENSINO MÉDIO	TOTAL EJA			
	CRECHE	PRÉ-ESC.	TOTAL	INICIAIS	FINAIS	TOTAL									
2021	-	-	-	-	-	-	-	-	-	-	-	-	-	-	-100,0%
2020	-	-	-	-	-	-	-	-	-	-	-	-	-	-	-100,0%
2019	-	-	-	-	-	-	-	-	-	-	-	-	-	-	-100,0%
2018	-	-	-	-	-	-	-	-	-	-	-	-	-	-	-100,0%
2017	-	-	-	-	-	-	-	-	-	-	-	-	-	-	-100,0%
2016	-	-	-	-	-	-	-	-	-	-	-	-	-	-	-100,0%
2015	-	-	-	-	-	-	-	-	-	-	-	-	-	-	-100,0%
2014	-	-	-	-	-	-	-	-	-	-	-	-	-	-	-100,0%
2013	-	-	-	-	-	-	-	-	-	-	-	-	-	-	-100,0%
2012	-	-	-	-	-	-	-	-	-	-	-	-	-	-	-100,0%
2011	-	-	-	-	-	-	-	-	-	-	-	-	-	-	-100,0%
2010	-	-	-	-	-	-	-	-	-	-	-	-	-	-	-100,0%
2009	-	-	-	-	-	-	-	-	-	-	-	-	-	-	-100,0%
2008	-	-	-	-	-	-	-	-	-	-	-	-	-	-	-100,0%
2007	-	-	-	-	-	-	-	-	-	-	-	-	-	-	-100,0%
2006	-	-	-	-	-	-	-	-	-	-	-	-	-	-	-100,0%
2005	-	-	-	-	-	-	-	-	-	-	-	-	-	-	-100,0%
2004	-	-	-	-	-	-	-	-	-	-	-	-	-	-	-100,0%
2003	-	-	-	-	-	-	-	-	-	-	-	-	-	-	-100,0%
2002	-	-	-	8	-	8	-	-	-	-	-	-	-	8	-20,0%
2001	-	-	-	10	-	10	-	-	-	-	-	-	-	10	-33,3%
2000	-	-	-	15	-	15	-	-	-	-	-	-	-	15	25,0%
1999	-	-	-	12	12	12	-	-	-	-	-	-	-	12	-14,3%
1998	-	-	-	14	-	14	-	-	-	-	-	-	-	14	-26,3%
1997	-	-	-	-	-	19	-	-	-	-	-	-	-	19	0,0%

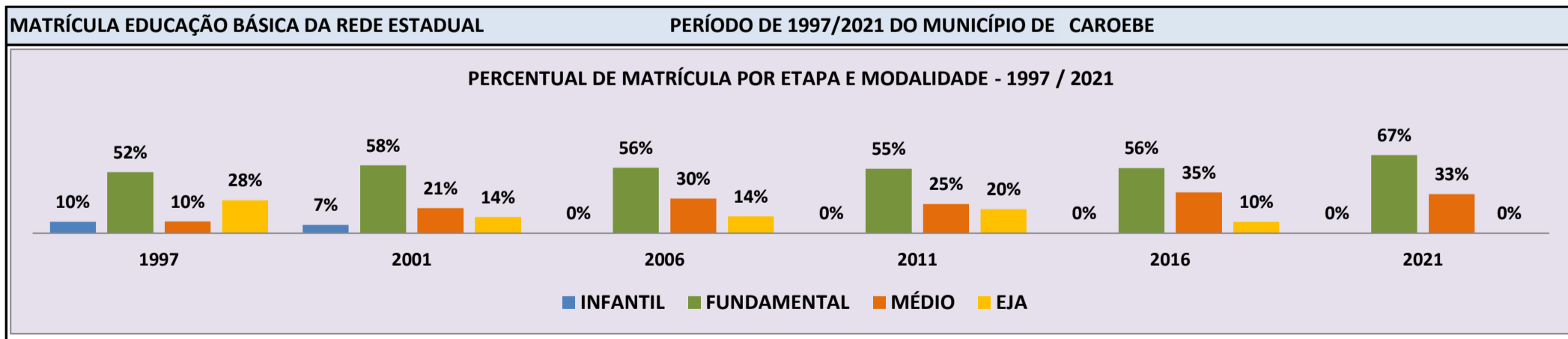


Fonte: INEP/Censo da Educação Básica

CENSO ESCOLAR EDUCAÇÃO BÁSICA - 1997 / 2021

DADOS E CARACTERÍSTICAS DA ESCOLA				REDE: ESTADUAL				ESCOLA INDÍGENA: NÃO			
CÓDIGO: 14004704		ESCOLA ESTADUAL PROFESSOR VIDAL DA PENHA FERREIRA						Nº: 1.086		CEP: 69.378.-000	
END: RUA MARCOS ANTONIO VIEIRA COSTA				LOCALIZAÇÃO: RURAL				MUNICÍPIO: CAROEBE			
BAIRRO: CENTRO		TELEFONE: 3534-1126		SALA DE AULA: 8		BIBLIOTECA: SIM		REFEITÓRIO: NÃO			
DDD: 95		AUDITÓRIO: NÃO		PÁTIO COBERTO: SIM		QUADRA DE ESPORTES: NÃO					

MATRÍCULA CENSO ESCOLAR																
ANO	ENSINO REGULAR							ED. PROF. TÉCNICO	TOTAL EM/EP	EDUC. JOVENS E ADULTOS			EDUC. ESPECIAL	TOTAL EDUCAÇÃO BÁSICA	CRESC / DECRESC	
	EDUCAÇÃO INFANTIL			ENSINO FUNDAMENTAL			ENSINO MÉDIO			ENSINO FUND.	ENSINO MÉDIO	TOTAL EJA				
	CRECHE	PRÉ-ESC.	TOTAL	INICIAIS	FINAIS	TOTAL										
2021	-	-	-	-	217	217	108	-	108	-	-	-	2	325	9,8%	
2020	-	-	-	-	211	211	85	-	85	-	-	-	2	296	4,6%	
2019	-	-	-	-	202	202	81	-	81	-	-	-	2	283	-0,7%	
2018	-	-	-	-	183	183	79	-	79	-	23	23	2	285	-4,7%	
2017	-	-	-	-	172	172	107	-	107	20	-	20	2	299	-3,9%	
2016	-	-	-	-	173	173	108	-	108	13	17	30	1	311	7,6%	
2015	-	-	-	1	162	163	103	-	103	9	14	23	-	289	2,5%	
2014	-	-	-	-	189	189	91	-	91	-	-	-	2	282	-8,7%	
2013	-	-	-	-	201	201	91	-	91	-	16	16	1	309	1,3%	
2012	-	-	-	-	181	181	91	-	91	-	32	32	1	305	-22,2%	
2011	-	-	-	-	215	215	97	-	97	25	55	80	-	392	4,8%	
2010	-	-	-	-	223	223	106	-	106	-	45	45	-	374	9,4%	
2009	-	-	-	-	187	187	102	-	102	20	33	53	-	342	10,3%	
2008	-	-	-	-	190	190	90	-	90	16	14	30	-	310	-2,5%	
2007	-	-	-	-	159	159	87	-	87	38	34	72	-	318	-16,5%	
2006	-	-	-	-	213	213	113	-	113	33	22	55	-	381	-38,7%	
2005	-	51	51	137	209	346	85	-	85	85	55	140	-	622	11,9%	
2004	-	7	7	144	224	368	95	-	95	29	57	86	-	556	-11,3%	
2003	-	37	37	155	225	380	154	-	154	-	-	56	-	627	9,6%	
2002	-	45	45	172	180	352	116	-	116	-	-	59	-	572	10,6%	
2001	-	36	36	150	149	299	111	-	111	-	-	71	-	517	1,0%	
2000	-	47	47	169	185	354	111	-	111	-	-	-	-	512	6,9%	
1999	44	-	44	179	320	320	115	-	115	-	-	-	-	479	-7,5%	
1998	53	-	53	185	84	269	72	-	72	-	-	124	-	518	-2,1%	
1997	-	51	51	-	-	276	53	-	53	-	-	149	-	529	0,0%	

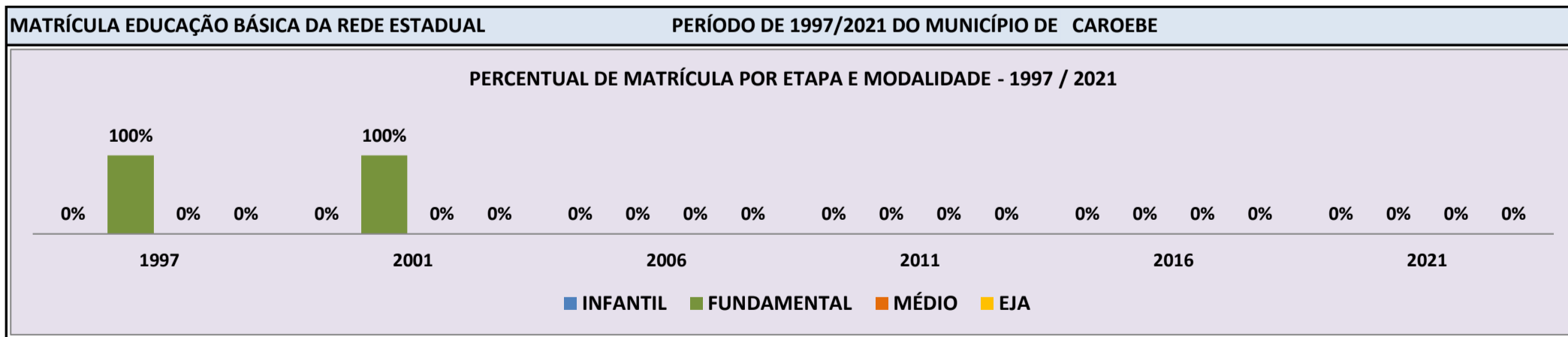


Fonte: INEP/Censo da Educação Básica

CENSO ESCOLAR EDUCAÇÃO BÁSICA - 1997 / 2021

DADOS E CARACTERÍSTICAS DA ESCOLA		REDE: ESTADUAL		ESCOLA INDÍGENA: NÃO	
CÓDIGO: 14004720		ESCOLA ESTADUAL QUINTINO BOCAIUVA			
END:		Nº:		CEP:	
BAIRRO:		LOCALIZAÇÃO: RURAL		MUNICÍPIO: CAROEBE	
DDD:	TELEFONE:	SALA DE AULA:	BIBLIOTECA:	REFEITÓRIO:	NÃO
LAB. DE INFORMÁTICA:	NÃO	AUDITÓRIO:	NÃO	PÁTIO COBERTO:	NÃO
			NÃO	QUADRA DE ESPORTES:	NÃO

MATRÍCULA CENSO ESCOLAR															
ANO	ENSINO REGULAR							ED. PROF. ENSINO TÉCNICO	TOTAL EM/EP	EDUC. JOVENS E ADULTOS			EDUC. ESPECIAL	TOTAL EDUCAÇÃO BÁSICA	CRESC / DECRESC
	EDUCAÇÃO INFANTIL			ENSINO FUNDAMENTAL			ENSINO MÉDIO			ENSINO FUND.	ENSINO MÉDIO	TOTAL EJA			
	CRECHE	PRÉ-ESC.	TOTAL	INICIAIS	FINAIS	TOTAL									
2021	-	-	-	-	-	-	-	-	-	-	-	-	-	-	-100,0%
2020	-	-	-	-	-	-	-	-	-	-	-	-	-	-	-100,0%
2019	-	-	-	-	-	-	-	-	-	-	-	-	-	-	-100,0%
2018	-	-	-	-	-	-	-	-	-	-	-	-	-	-	-100,0%
2017	-	-	-	-	-	-	-	-	-	-	-	-	-	-	-100,0%
2016	-	-	-	-	-	-	-	-	-	-	-	-	-	-	-100,0%
2015	-	-	-	-	-	-	-	-	-	-	-	-	-	-	-100,0%
2014	-	-	-	-	-	-	-	-	-	-	-	-	-	-	-100,0%
2013	-	-	-	-	-	-	-	-	-	-	-	-	-	-	-100,0%
2012	-	-	-	-	-	-	-	-	-	-	-	-	-	-	-100,0%
2011	-	-	-	-	-	-	-	-	-	-	-	-	-	-	-100,0%
2010	-	-	-	-	-	-	-	-	-	-	-	-	-	-	-100,0%
2009	-	-	-	-	-	-	-	-	-	-	-	-	-	-	-100,0%
2008	-	-	-	-	-	-	-	-	-	-	-	-	-	-	-100,0%
2007	-	-	-	-	-	-	-	-	-	-	-	-	-	-	-100,0%
2006	-	-	-	-	-	-	-	-	-	-	-	-	-	-	-100,0%
2005	-	-	-	-	-	-	-	-	-	-	-	-	-	-	-100,0%
2004	-	-	-	-	-	-	-	-	-	-	-	-	-	-	-100,0%
2003	-	-	-	-	-	-	-	-	-	-	-	-	-	-	-100,0%
2002	-	-	-	8	-	8	-	-	-	-	-	-	-	8	0,0%
2001	-	-	-	8	-	8	-	-	-	-	-	-	-	8	-27,3%
2000	-	-	-	11	-	11	-	-	-	-	-	-	-	11	-26,7%
1999	-	-	-	15	15	15	-	-	-	-	-	-	-	15	-21,1%
1998	-	-	-	19	-	19	-	-	-	-	-	-	-	19	18,8%
1997	-	-	-	-	-	16	-	-	-	-	-	-	-	16	0,0%



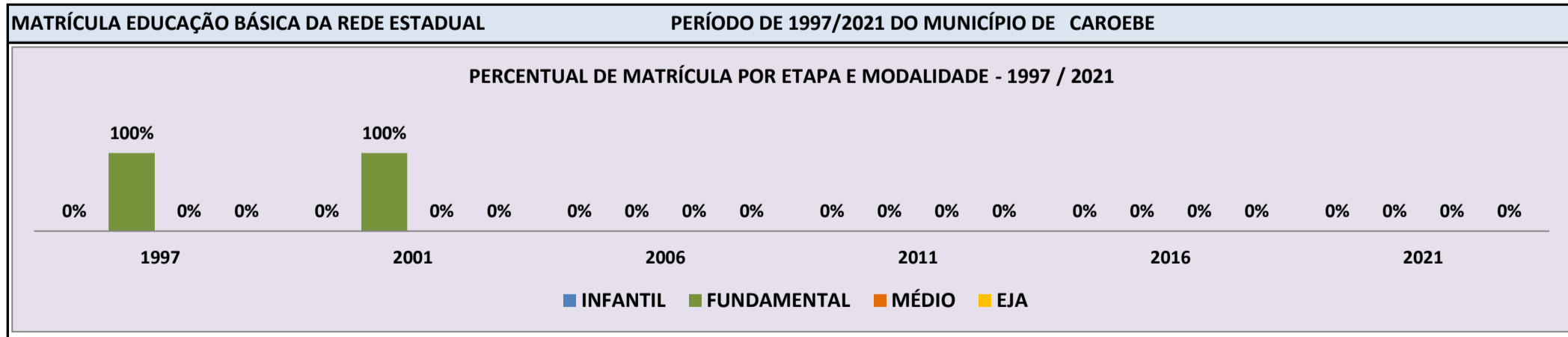
Fonte: INEP/Censo da Educação Básica

CENSO ESCOLAR EDUCAÇÃO BÁSICA - 1997 / 2021

DADOS E CARACTERÍSTICAS DA ESCOLA		REDE: ESTADUAL		ESCOLA INDÍGENA: NÃO	
CÓDIGO: 14004747		ESCOLA ESTADUAL SEBASTIAO ROBERTO PROCOPIO			
END:		Nº:		CEP:	
BAIRRO:		LOCALIZAÇÃO: RURAL		MUNICÍPIO: CAROEBE	
DDD:	TELEFONE:	SALA DE AULA:	BIBLIOTECA:	REFEITÓRIO:	NÃO
LAB. DE INFORMÁTICA:	NÃO	AUDITÓRIO:	NÃO	PÁTIO COBERTO:	NÃO
			NÃO	QUADRA DE ESPORTES:	NÃO

MATRÍCULA CENSO ESCOLAR

ANO	ENSINO REGULAR							ED. PROF. ENSINO TÉCNICO	TOTAL EM/EP	EDUC. JOVENS E ADULTOS			EDUC. ESPECIAL	TOTAL EDUCAÇÃO BÁSICA	CRESC / DECRES
	EDUCAÇÃO INFANTIL			ENSINO FUNDAMENTAL			ENSINO MÉDIO			ENSINO FUND.	ENSINO MÉDIO	TOTAL EJA			
	CRECHE	PRÉ-ESC.	TOTAL	INICIAIS	FINAIS	TOTAL									
2021	-	-	-	-	-	-	-	-	-	-	-	-	-	-	-100,0%
2020	-	-	-	-	-	-	-	-	-	-	-	-	-	-	-100,0%
2019	-	-	-	-	-	-	-	-	-	-	-	-	-	-	-100,0%
2018	-	-	-	-	-	-	-	-	-	-	-	-	-	-	-100,0%
2017	-	-	-	-	-	-	-	-	-	-	-	-	-	-	-100,0%
2016	-	-	-	-	-	-	-	-	-	-	-	-	-	-	-100,0%
2015	-	-	-	-	-	-	-	-	-	-	-	-	-	-	-100,0%
2014	-	-	-	-	-	-	-	-	-	-	-	-	-	-	-100,0%
2013	-	-	-	-	-	-	-	-	-	-	-	-	-	-	-100,0%
2012	-	-	-	-	-	-	-	-	-	-	-	-	-	-	-100,0%
2011	-	-	-	-	-	-	-	-	-	-	-	-	-	-	-100,0%
2010	-	-	-	-	-	-	-	-	-	-	-	-	-	-	-100,0%
2009	-	-	-	-	-	-	-	-	-	-	-	-	-	-	-100,0%
2008	-	-	-	-	-	-	-	-	-	-	-	-	-	-	-100,0%
2007	-	-	-	-	-	-	-	-	-	-	-	-	-	-	-100,0%
2006	-	-	-	-	-	-	-	-	-	-	-	-	-	-	-100,0%
2005	-	-	-	-	-	-	-	-	-	-	-	-	-	-	-100,0%
2004	-	-	-	-	-	-	-	-	-	-	-	-	-	-	-100,0%
2003	-	-	-	-	-	-	-	-	-	-	-	-	-	-	-100,0%
2002	-	-	-	-	-	-	-	-	-	-	-	-	-	-	-100,0%
2001	-	-	-	11	-	11	-	-	-	-	-	-	-	11	-50,0%
2000	-	-	-	22	-	22	-	-	-	-	-	-	-	22	-4,3%
1999	-	-	-	23	23	23	-	-	-	-	-	-	-	23	0,0%
1998	-	-	-	23	-	23	-	-	-	-	-	-	-	23	-11,5%
1997	-	-	-	-	-	26	-	-	-	-	-	-	-	26	0,0%

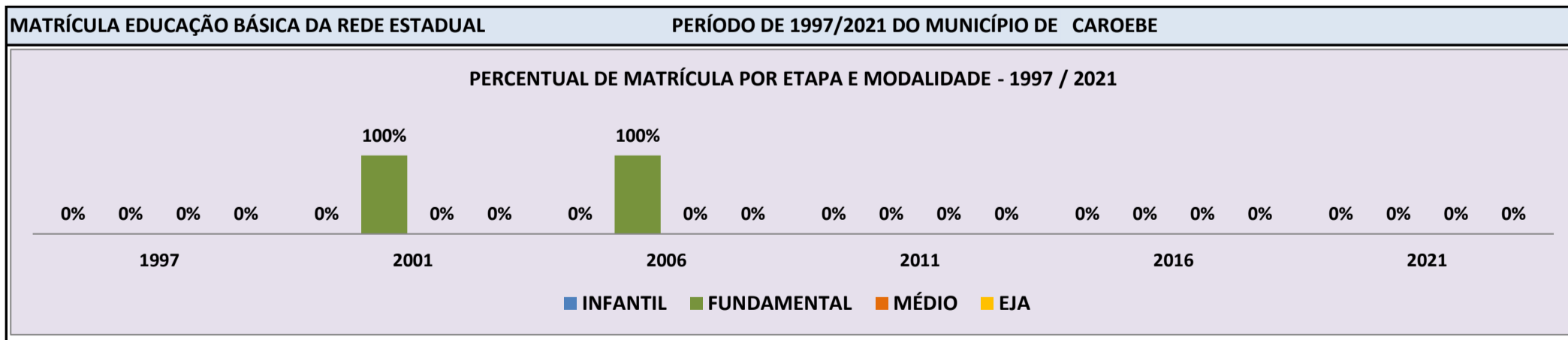


Fonte: INEP/Censo da Educação Básica

CENSO ESCOLAR EDUCAÇÃO BÁSICA - 1997 / 2021

DADOS E CARACTERÍSTICAS DA ESCOLA		REDE: ESTADUAL		ESCOLA INDÍGENA: NÃO	
CÓDIGO: 14004755		ESCOLA ESTADUAL SENADOR MARCOS FREIRE			
END:		Nº:		CEP:	
BAIRRO:		LOCALIZAÇÃO: RURAL		MUNICÍPIO: CAROEBE	
DDD:	TELEFONE:	SALA DE AULA:	BIBLIOTECA:	REFEITÓRIO:	NÃO
LAB. DE INFORMÁTICA:	NÃO	AUDITÓRIO:	NÃO	PÁTIO COBERTO:	NÃO
			NÃO	QUADRA DE ESPORTES:	NÃO

MATRÍCULA CENSO ESCOLAR															
ANO	ENSINO REGULAR							ED. PROF. ENSINO TÉCNICO	TOTAL EM/EP	EDUC. JOVENS E ADULTOS			EDUC. ESPECIAL	TOTAL EDUCAÇÃO BÁSICA	CRESC / DECRES
	EDUCAÇÃO INFANTIL			ENSINO FUNDAMENTAL			ENSINO MÉDIO			ENSINO FUND.	ENSINO MÉDIO	TOTAL EJA			
	CRECHE	PRÉ-ESC.	TOTAL	INICIAIS	FINAIS	TOTAL									
2021	-	-	-	-	-	-	-	-	-	-	-	-	-	-	-100,0%
2020	-	-	-	-	-	-	-	-	-	-	-	-	-	-	-100,0%
2019	-	-	-	-	-	-	-	-	-	-	-	-	-	-	-100,0%
2018	-	-	-	-	-	-	-	-	-	-	-	-	-	-	-100,0%
2017	-	-	-	-	-	-	-	-	-	-	-	-	-	-	-100,0%
2016	-	-	-	-	-	-	-	-	-	-	-	-	-	-	-100,0%
2015	-	-	-	-	-	-	-	-	-	-	-	-	-	-	-100,0%
2014	-	-	-	-	-	-	-	-	-	-	-	-	-	-	-100,0%
2013	-	-	-	-	-	-	-	-	-	-	-	-	-	-	-100,0%
2012	-	-	-	-	-	-	-	-	-	-	-	-	-	-	-100,0%
2011	-	-	-	-	-	-	-	-	-	-	-	-	-	-	-100,0%
2010	-	-	-	-	-	-	-	-	-	-	-	-	-	-	-100,0%
2009	-	-	-	7	-	7	-	-	-	-	-	-	-	7	-41,7%
2008	-	-	-	12	-	12	-	-	-	-	-	-	-	12	71,4%
2007	-	-	-	7	-	7	-	-	-	-	-	-	-	7	-22,2%
2006	-	-	-	9	-	9	-	-	-	-	-	-	-	9	12,5%
2005	-	-	-	8	-	8	-	-	-	-	-	-	-	8	60,0%
2004	-	-	-	5	-	5	-	-	-	-	-	-	-	5	-28,6%
2003	-	-	-	7	-	7	-	-	-	-	-	-	-	7	40,0%
2002	-	-	-	5	-	5	-	-	-	-	-	-	-	5	-16,7%
2001	-	-	-	6	-	6	-	-	-	-	-	-	-	6	20,0%
2000	-	-	-	5	-	5	-	-	-	-	-	-	-	5	-44,4%
1999	-	-	-	9	9	9	-	-	-	-	-	-	-	9	200,0%
1998	-	-	-	3	-	3	-	-	-	-	-	-	-	3	-100,0%
1997	-	-	-	-	-	-	-	-	-	-	-	-	-	-	0,0%



Fonte: INEP/Censo da Educação Básica

CENSO ESCOLAR EDUCAÇÃO BÁSICA - 1997 / 2021

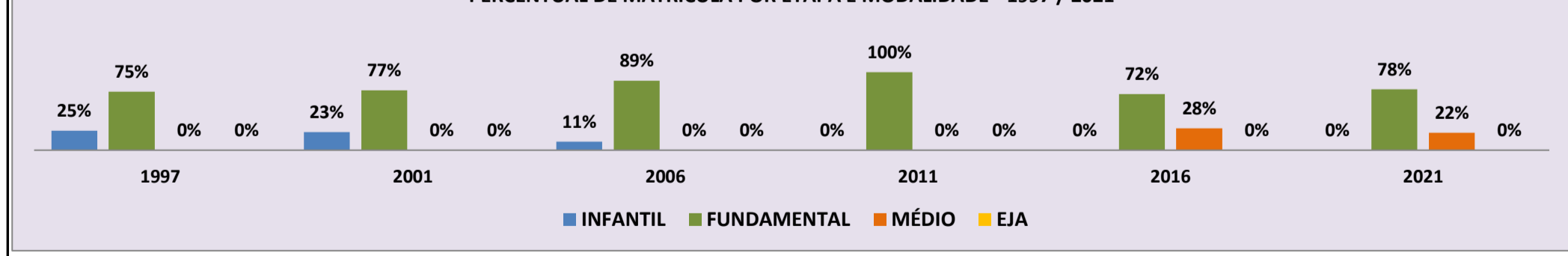
DADOS E CARACTERÍSTICAS DA ESCOLA				REDE: ESTADUAL				ESCOLA INDÍGENA: SIM			
CÓDIGO: 14004771		ESCOLA ESTADUAL INDIGENA WAI WAI									
END: COMUNIDADE IDIGENA JATAPUZINHO				Nº: -		CEP: 69.378.-000					
BAIRRO: -		LOCALIZAÇÃO: RURAL				MUNICÍPIO: CAROEBE					
DDD: 95		TELEFONE: 98416-5896		SALA DE AULA: 2		BIBLIOTECA: NÃO		REFEITÓRIO: SIM			
LAB. DE INFORMÁTICA: NÃO		AUDITÓRIO: NÃO		PÁTIO COBERTO: NÃO		QUADRA DE ESPORTES: NÃO					

MATRÍCULA CENSO ESCOLAR

ANO	ENSINO REGULAR							ED. PROF. ENSINO TÉCNICO	TOTAL EM/EP	EDUC. JOVENS E ADULTOS			EDUC. ESPECIAL	TOTAL EDUCAÇÃO BÁSICA	CRESC / DECRES
	EDUCAÇÃO INFANTIL			ENSINO FUNDAMENTAL			ENSINO MÉDIO			ENSINO FUND.	ENSINO MÉDIO	TOTAL EJA			
	CRECHE	PRÉ-ESC.	TOTAL	INICIAIS	FINAIS	TOTAL									
2021	-	-	-	38	36	74	21	-	21	-	-	-	-	95	-5,0%
2020	-	-	-	41	31	72	28	-	28	-	-	-	-	100	8,7%
2019	-	-	-	40	29	69	23	-	23	-	-	-	-	92	-1,1%
2018	-	-	-	39	28	67	26	-	26	-	-	-	-	93	1,1%
2017	-	-	-	29	29	58	34	-	34	-	-	-	1	92	-14,0%
2016	-	-	-	35	42	77	30	-	30	-	-	-	-	107	5,9%
2015	-	-	-	35	45	80	21	-	21	-	-	-	-	101	5,2%
2014	-	-	-	33	52	85	11	-	11	-	-	-	-	96	-7,7%
2013	-	-	-	39	51	90	14	-	14	-	-	-	-	104	-13,3%
2012	-	-	-	45	55	100	20	-	20	-	-	-	-	120	22,4%
2011	-	-	-	46	52	98	-	-	-	-	-	-	-	98	4,3%
2010	-	-	-	45	49	94	-	-	-	-	-	-	-	94	9,3%
2009	-	-	-	41	45	86	-	-	-	-	-	-	-	86	1,2%
2008	-	-	-	42	43	85	-	-	-	-	-	-	-	85	-1,2%
2007	-	-	-	55	31	86	-	-	-	-	-	-	-	86	-14,0%
2006	-	11	11	50	39	89	-	-	-	-	-	-	-	100	-4,8%
2005	-	14	14	49	42	91	-	-	-	-	-	-	-	105	4,0%
2004	-	11	11	52	38	90	-	-	-	-	-	-	-	101	-4,7%
2003	-	20	20	56	30	86	-	-	-	-	-	-	-	106	1,0%
2002	-	28	28	51	26	77	-	-	-	-	-	-	-	105	1,9%
2001	-	24	24	62	17	79	-	-	-	-	-	-	-	103	19,8%
2000	-	19	19	56	11	67	-	-	-	-	-	-	-	86	-27,7%
1999	27	-	27	72	92	92	-	-	-	-	-	-	-	119	13,3%
1998	26	-	26	61	-	61	-	-	-	-	-	18	-	105	25,0%
1997	-	21	21	-	-	63	-	-	-	-	-	-	-	84	0,0%

MATRÍCULA EDUCAÇÃO BÁSICA DA REDE ESTADUAL PERÍODO DE 1997/2021 DO MUNICÍPIO DE CAROEBE

PERCENTUAL DE MATRÍCULA POR ETAPA E MODALIDADE - 1997 / 2021



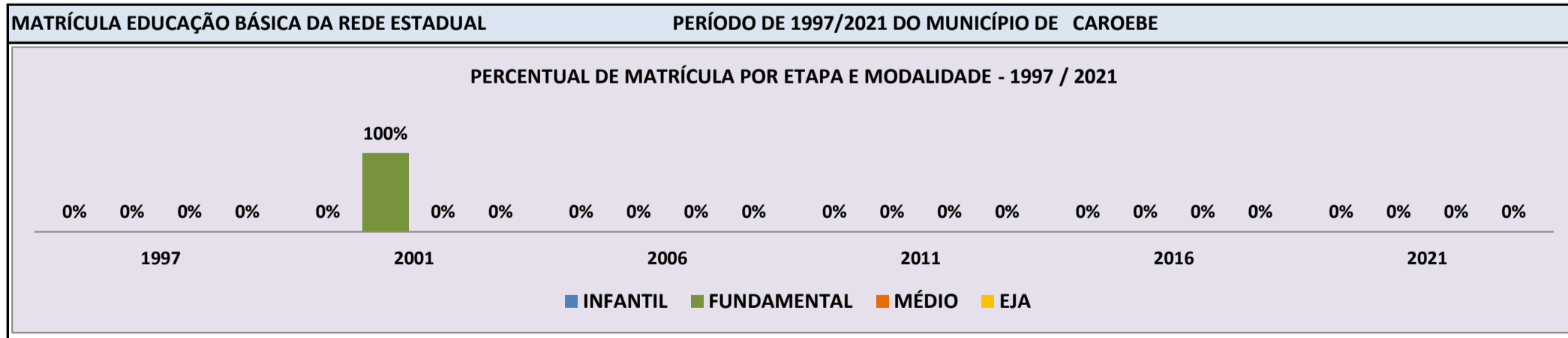
Fonte: INEP/Censo da Educação Básica

CENSO ESCOLAR EDUCAÇÃO BÁSICA - 1997 / 2021

DADOS E CARACTERÍSTICAS DA ESCOLA		REDE: ESTADUAL		ESCOLA INDÍGENA: NÃO	
CÓDIGO: 14005336		ESCOLA ESTADUAL SARGENTO ARAÚJO			
END:		Nº:		CEP:	
BAIRRO:		LOCALIZAÇÃO: RURAL		MUNICÍPIO: CAROEBE	
DDD:	TELEFONE:	SALA DE AULA:	BIBLIOTECA:	REFEITÓRIO:	NÃO
LAB. DE INFORMÁTICA:	NÃO	AUDITÓRIO:	NÃO	PÁTIO COBERTO:	NÃO
			NÃO	QUADRA DE ESPORTES:	NÃO

MATRÍCULA CENSO ESCOLAR

ANO	ENSINO REGULAR							ED. PROF. ENSINO TÉCNICO	TOTAL EM/EP	EDUC. JOVENS E ADULTOS			EDUC. ESPECIAL	TOTAL EDUCAÇÃO BÁSICA	CRESC / DECRES
	EDUCAÇÃO INFANTIL			ENSINO FUNDAMENTAL			ENSINO MÉDIO			ENSINO FUND.	ENSINO MÉDIO	TOTAL EJA			
	CRECHE	PRÉ-ESC.	TOTAL	INICIAIS	FINAIS	TOTAL									
2021	-	-	-	-	-	-	-	-	-	-	-	-	-	-	-100,0%
2020	-	-	-	-	-	-	-	-	-	-	-	-	-	-	-100,0%
2019	-	-	-	-	-	-	-	-	-	-	-	-	-	-	-100,0%
2018	-	-	-	-	-	-	-	-	-	-	-	-	-	-	-100,0%
2017	-	-	-	-	-	-	-	-	-	-	-	-	-	-	-100,0%
2016	-	-	-	-	-	-	-	-	-	-	-	-	-	-	-100,0%
2015	-	-	-	-	-	-	-	-	-	-	-	-	-	-	-100,0%
2014	-	-	-	-	-	-	-	-	-	-	-	-	-	-	-100,0%
2013	-	-	-	-	-	-	-	-	-	-	-	-	-	-	-100,0%
2012	-	-	-	-	-	-	-	-	-	-	-	-	-	-	-100,0%
2011	-	-	-	-	-	-	-	-	-	-	-	-	-	-	-100,0%
2010	-	-	-	-	-	-	-	-	-	-	-	-	-	-	-100,0%
2009	-	-	-	-	-	-	-	-	-	-	-	-	-	-	-100,0%
2008	-	-	-	-	-	-	-	-	-	-	-	-	-	-	-100,0%
2007	-	-	-	-	-	-	-	-	-	-	-	-	-	-	-100,0%
2006	-	-	-	-	-	-	-	-	-	-	-	-	-	-	-100,0%
2005	-	-	-	-	-	-	-	-	-	-	-	-	-	-	-100,0%
2004	-	-	-	-	-	-	-	-	-	-	-	-	-	-	-100,0%
2003	-	-	-	7	-	7	-	-	-	-	-	-	-	7	-41,7%
2002	-	-	-	12	-	12	-	-	-	-	-	-	-	12	-36,8%
2001	-	-	-	19	-	19	-	-	-	-	-	-	-	19	0,0%
2000	-	-	-	19	-	19	-	-	-	-	-	-	-	19	-100,0%
1999	-	-	-	-	-	-	-	-	-	-	-	-	-	-	-100,0%
1998	-	-	-	-	-	-	-	-	-	-	-	-	-	-	-100,0%
1997	-	-	-	-	-	-	-	-	-	-	-	-	-	-	0,0%

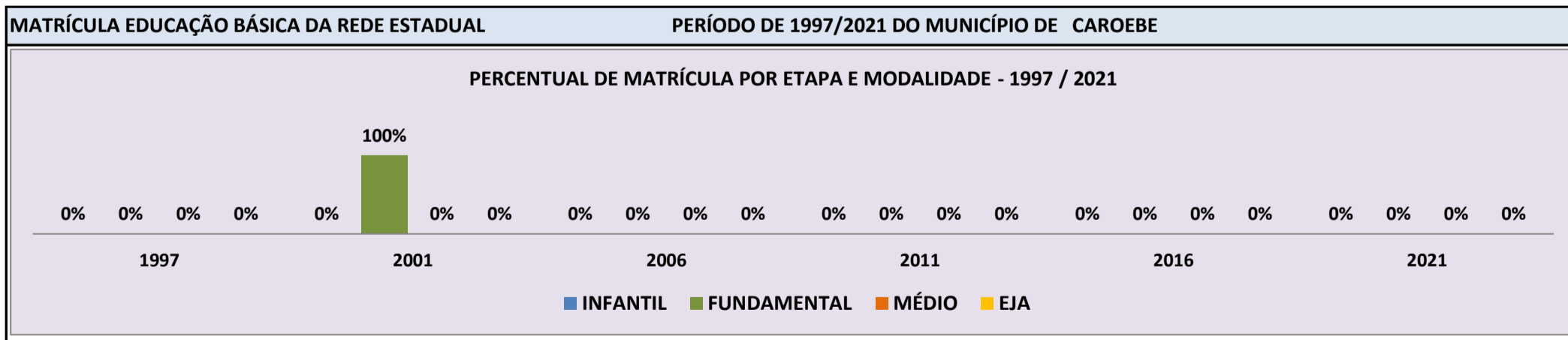


Fonte: INEP/Censo da Educação Básica

CENSO ESCOLAR EDUCAÇÃO BÁSICA - 1997 / 2021

DADOS E CARACTERÍSTICAS DA ESCOLA		REDE: ESTADUAL		ESCOLA INDÍGENA: NÃO	
CÓDIGO: 14006022		ESCOLA ESTADUAL CAETANO PASCOAL PARMIGIANI			
END:		Nº:		CEP:	
BAIRRO:		LOCALIZAÇÃO: RURAL		MUNICÍPIO: CAROEBE	
DDD:	TELEFONE:	SALA DE AULA:	BIBLIOTECA:	REFEITÓRIO:	NÃO
LAB. DE INFORMÁTICA:	NÃO	AUDITÓRIO:	NÃO	PÁTIO COBERTO:	NÃO
			NÃO	QUADRA DE ESPORTES:	NÃO

MATRÍCULA CENSO ESCOLAR															
ANO	ENSINO REGULAR							ED. PROF. ENSINO TÉCNICO	TOTAL EM/EP	EDUC. JOVENS E ADULTOS			EDUC. ESPECIAL	TOTAL EDUCAÇÃO BÁSICA	CRESC / DECRES
	EDUCAÇÃO INFANTIL			ENSINO FUNDAMENTAL			ENSINO MÉDIO			ENSINO FUND.	ENSINO MÉDIO	TOTAL EJA			
	CRECHE	PRÉ-ESC.	TOTAL	INICIAIS	FINAIS	TOTAL									
2021	-	-	-	-	-	-	-	-	-	-	-	-	-	-	-100,0%
2020	-	-	-	-	-	-	-	-	-	-	-	-	-	-	-100,0%
2019	-	-	-	-	-	-	-	-	-	-	-	-	-	-	-100,0%
2018	-	-	-	-	-	-	-	-	-	-	-	-	-	-	-100,0%
2017	-	-	-	-	-	-	-	-	-	-	-	-	-	-	-100,0%
2016	-	-	-	-	-	-	-	-	-	-	-	-	-	-	-100,0%
2015	-	-	-	-	-	-	-	-	-	-	-	-	-	-	-100,0%
2014	-	-	-	-	-	-	-	-	-	-	-	-	-	-	-100,0%
2013	-	-	-	-	-	-	-	-	-	-	-	-	-	-	-100,0%
2012	-	-	-	-	-	-	-	-	-	-	-	-	-	-	-100,0%
2011	-	-	-	-	-	-	-	-	-	-	-	-	-	-	-100,0%
2010	-	-	-	-	-	-	-	-	-	-	-	-	-	-	-100,0%
2009	-	-	-	-	-	-	-	-	-	-	-	-	-	-	-100,0%
2008	-	-	-	-	-	-	-	-	-	-	-	-	-	-	-100,0%
2007	-	-	-	-	-	-	-	-	-	-	-	-	-	-	-100,0%
2006	-	-	-	-	-	-	-	-	-	-	-	-	-	-	-100,0%
2005	-	-	-	-	-	-	-	-	-	-	-	-	-	-	-100,0%
2004	-	-	-	-	-	-	-	-	-	-	-	-	-	-	-100,0%
2003	-	-	-	-	-	-	-	-	-	-	-	-	-	-	-100,0%
2002	-	-	-	-	-	-	-	-	-	-	-	-	-	-	-100,0%
2001	-	-	-	22	-	22	-	-	-	-	-	-	-	22	-37,1%
2000	-	-	-	35	-	35	-	-	-	-	-	-	-	35	59,1%
1999	-	-	-	22	22	22	-	-	-	-	-	-	-	22	-4,3%
1998	-	-	-	23	-	23	-	-	-	-	-	-	-	23	-100,0%
1997	-	-	-	-	-	-	-	-	-	-	-	-	-	-	0,0%




Fonte: INEP/Censo da Educação Básica

CENSO ESCOLAR EDUCAÇÃO BÁSICA - 1997 / 2021

DADOS E CARACTERÍSTICAS DA ESCOLA		REDE: ESTADUAL		ESCOLA INDÍGENA: NÃO	
CÓDIGO: 14006146		ESCOLA ESTADUAL ABRAHIM JORGE FRAXE			
END:		Nº:		CEP:	
BAIRRO:		LOCALIZAÇÃO: RURAL		MUNICÍPIO: CAROEBE	
DDD:	TELEFONE:	SALA DE AULA:	BIBLIOTECA:	REFEITÓRIO:	NÃO
LAB. DE INFORMÁTICA:	NÃO	AUDITÓRIO:	NÃO	PÁTIO COBERTO:	NÃO
			NÃO	QUADRA DE ESPORTES:	NÃO

MATRÍCULA CENSO ESCOLAR															
ANO	ENSINO REGULAR							ED. PROF. ENSINO TÉCNICO	TOTAL EM/EP	EDUC. JOVENS E ADULTOS			EDUC. ESPECIAL	TOTAL EDUCAÇÃO BÁSICA	CRESC / DECRES
	EDUCAÇÃO INFANTIL			ENSINO FUNDAMENTAL			ENSINO MÉDIO			ENSINO FUND.	ENSINO MÉDIO	TOTAL EJA			
	CRECHE	PRÉ-ESC.	TOTAL	INICIAIS	FINAIS	TOTAL									
2021	-	-	-	-	-	-	-	-	-	-	-	-	-	-	-100,0%
2020	-	-	-	-	-	-	-	-	-	-	-	-	-	-	-100,0%
2019	-	-	-	-	-	-	-	-	-	-	-	-	-	-	-100,0%
2018	-	-	-	-	-	-	-	-	-	-	-	-	-	-	-100,0%
2017	-	-	-	-	-	-	-	-	-	-	-	-	-	-	-100,0%
2016	-	-	-	-	-	-	-	-	-	-	-	-	-	-	-100,0%
2015	-	-	-	-	-	-	-	-	-	-	-	-	-	-	-100,0%
2014	-	-	-	-	-	-	-	-	-	-	-	-	-	-	-100,0%
2013	-	-	-	-	-	-	-	-	-	-	-	-	-	-	-100,0%
2012	-	-	-	-	-	-	-	-	-	-	-	-	-	-	-100,0%
2011	-	-	-	-	-	-	-	-	-	-	-	-	-	-	-100,0%
2010	-	-	-	-	-	-	-	-	-	-	-	-	-	-	-100,0%
2009	-	-	-	-	-	-	-	-	-	-	-	-	-	-	-100,0%
2008	-	-	-	-	-	-	-	-	-	-	-	-	-	-	-100,0%
2007	-	-	-	-	-	-	-	-	-	-	-	-	-	-	-100,0%
2006	-	-	-	-	-	-	-	-	-	-	-	-	-	-	-100,0%
2005	-	-	-	-	-	-	-	-	-	-	-	-	-	-	-100,0%
2004	-	-	-	7	-	7	-	-	-	-	-	-	-	7	16,7%
2003	-	-	-	6	-	6	-	-	-	-	-	-	-	6	50,0%
2002	-	-	-	4	-	4	-	-	-	-	-	-	-	4	-42,9%
2001	-	-	-	7	-	7	-	-	-	-	-	-	-	7	-12,5%
2000	-	-	-	8	-	8	-	-	-	-	-	-	-	8	0,0%
1999	-	-	-	8	8	8	-	-	-	-	-	-	-	8	33,3%
1998	-	-	-	6	-	6	-	-	-	-	-	-	-	6	-14,3%
1997	-	-	-	-	-	7	-	-	-	-	-	-	-	7	0,0%

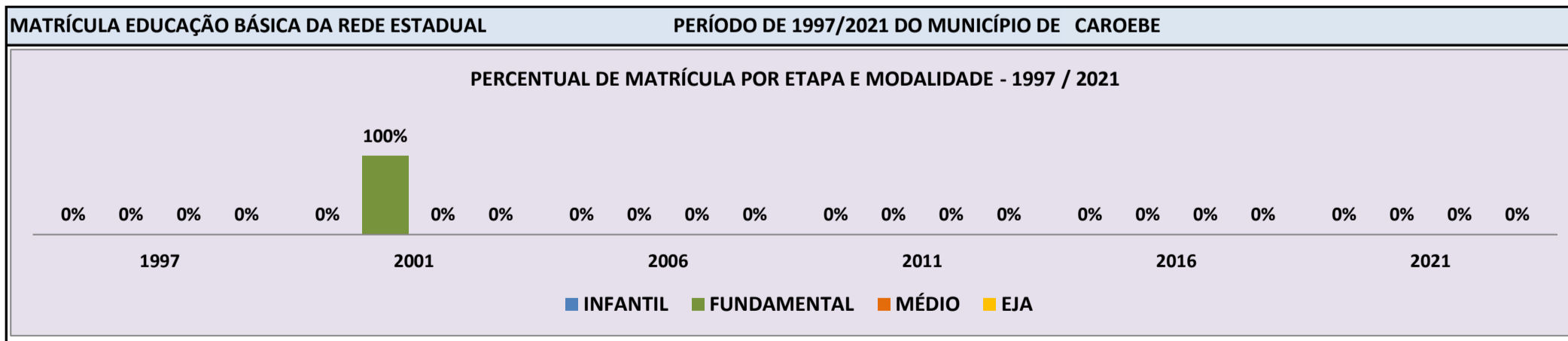


Fonte: INEP/Censo da Educação Básica

CENSO ESCOLAR EDUCAÇÃO BÁSICA - 1997 / 2021

DADOS E CARACTERÍSTICAS DA ESCOLA		REDE: ESTADUAL		ESCOLA INDÍGENA: NÃO	
CÓDIGO: 14320207		ESCOLA ESTADUAL DORALICE SARAIVA PEREIRA			
END:		Nº:		CEP:	
BAIRRO:		LOCALIZAÇÃO: RURAL		MUNICÍPIO: CAROEBE	
DDD:	TELEFONE:	SALA DE AULA:	BIBLIOTECA:	REFEITÓRIO:	NÃO
LAB. DE INFORMÁTICA:	NÃO	AUDITÓRIO:	NÃO	PÁTIO COBERTO:	NÃO
			NÃO	QUADRA DE ESPORTES:	NÃO

MATRÍCULA CENSO ESCOLAR															
ANO	ENSINO REGULAR							ED. PROF. ENSINO TÉCNICO	TOTAL EM/EP	EDUC. JOVENS E ADULTOS			EDUC. ESPECIAL	TOTAL EDUCAÇÃO BÁSICA	CRESC / DECRES
	EDUCAÇÃO INFANTIL			ENSINO FUNDAMENTAL			ENSINO MÉDIO			ENSINO FUND.	ENSINO MÉDIO	TOTAL EJA			
	CRECHE	PRÉ-ESC.	TOTAL	INICIAIS	FINAIS	TOTAL									
2021	-	-	-	-	-	-	-	-	-	-	-	-	-	-	-100,0%
2020	-	-	-	-	-	-	-	-	-	-	-	-	-	-	-100,0%
2019	-	-	-	-	-	-	-	-	-	-	-	-	-	-	-100,0%
2018	-	-	-	-	-	-	-	-	-	-	-	-	-	-	-100,0%
2017	-	-	-	-	-	-	-	-	-	-	-	-	-	-	-100,0%
2016	-	-	-	-	-	-	-	-	-	-	-	-	-	-	-100,0%
2015	-	-	-	-	-	-	-	-	-	-	-	-	-	-	-100,0%
2014	-	-	-	-	-	-	-	-	-	-	-	-	-	-	-100,0%
2013	-	-	-	-	-	-	-	-	-	-	-	-	-	-	-100,0%
2012	-	-	-	-	-	-	-	-	-	-	-	-	-	-	-100,0%
2011	-	-	-	-	-	-	-	-	-	-	-	-	-	-	-100,0%
2010	-	-	-	-	-	-	-	-	-	-	-	-	-	-	-100,0%
2009	-	-	-	-	-	-	-	-	-	-	-	-	-	-	-100,0%
2008	-	-	-	-	-	-	-	-	-	-	-	-	-	-	-100,0%
2007	-	-	-	-	-	-	-	-	-	-	-	-	-	-	-100,0%
2006	-	-	-	-	-	-	-	-	-	-	-	-	-	-	-100,0%
2005	-	-	-	-	-	-	-	-	-	-	-	-	-	-	-100,0%
2004	-	-	-	-	-	-	-	-	-	-	-	-	-	-	-100,0%
2003	-	-	-	-	-	-	-	-	-	-	-	-	-	-	-100,0%
2002	-	-	-	-	-	-	-	-	-	-	-	-	-	-	-100,0%
2001	-	-	-	27	-	27	-	-	-	-	-	-	-	27	-12,9%
2000	-	-	-	31	-	31	-	-	-	-	-	-	-	31	40,9%
1999	-	-	-	22	22	22	-	-	-	-	-	-	-	22	-4,3%
1998	-	-	-	23	-	23	-	-	-	-	-	-	-	23	-100,0%
1997	-	-	-	-	-	-	-	-	-	-	-	-	-	-	0,0%

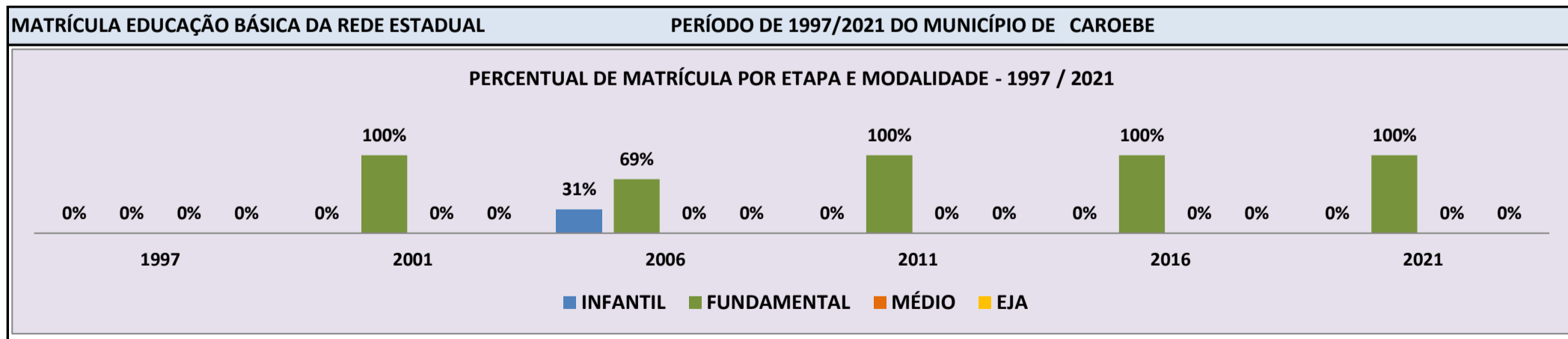


Fonte: INEP/Censo da Educação Básica

CENSO ESCOLAR EDUCAÇÃO BÁSICA - 1997 / 2021

DADOS E CARACTERÍSTICAS DA ESCOLA				REDE: ESTADUAL				ESCOLA INDÍGENA: SIM			
CÓDIGO: 14320584		ESCOLA ESTADUAL INDIGENA NOVA IGARAPE DA COBRA									
END: COMUNIDADE INDIGENA COBRA				Nº: -		CEP: 69.378.-000					
BAIRRO: -				LOCALIZAÇÃO: RURAL		MUNICÍPIO: CAROEBE					
DDD: 95		TELEFONE: 99961-8821		SALA DE AULA: -		BIBLIOTECA: NÃO		REFEITÓRIO: NÃO			
LAB. DE INFORMÁTICA: NÃO		AUDITÓRIO: NÃO		PÁTIO COBERTO: NÃO		QUADRA DE ESPORTES: NÃO					

MATRÍCULA CENSO ESCOLAR															
ANO	ENSINO REGULAR							ED. PROF. TÉCNICO	TOTAL EM/EP	EDUC. JOVENS E ADULTOS			EDUC. ESPECIAL	TOTAL EDUCAÇÃO BÁSICA	CRESC / DECRESC
	EDUCAÇÃO INFANTIL			ENSINO FUNDAMENTAL			ENSINO MÉDIO			ENSINO FUND.	ENSINO MÉDIO	TOTAL EJA			
	CRECHE	PRÉ-ESC.	TOTAL	INICIAIS	FINAIS	TOTAL									
2021	-	-	-	3	-	3	-	-	-	-	-	-	-	3	0,0%
2020	-	-	-	3	-	3	-	-	-	-	-	-	-	3	-57,1%
2019	-	-	-	7	-	7	-	-	-	-	-	-	-	7	-36,4%
2018	-	-	-	11	-	11	-	-	-	-	-	-	-	11	10,0%
2017	-	-	-	10	-	10	-	-	-	-	-	-	-	10	0,0%
2016	-	-	-	10	-	10	-	-	-	-	-	-	-	10	-16,7%
2015	-	-	-	12	-	12	-	-	-	-	-	-	-	12	-14,3%
2014	-	-	-	14	-	14	-	-	-	-	-	-	-	14	27,3%
2013	-	-	-	11	-	11	-	-	-	-	-	-	-	11	22,2%
2012	-	-	-	9	-	9	-	-	-	-	-	-	-	9	-10,0%
2011	-	-	-	10	-	10	-	-	-	-	-	-	-	10	42,9%
2010	-	-	-	7	-	7	-	-	-	-	-	-	-	7	0,0%
2009	-	-	-	7	-	7	-	-	-	-	-	-	-	7	-46,2%
2008	-	-	-	13	-	13	-	-	-	-	-	-	-	13	44,4%
2007	-	-	-	9	-	9	-	-	-	-	-	-	-	9	-30,8%
2006	-	4	4	9	-	9	-	-	-	-	-	-	-	13	0,0%
2005	-	2	2	11	-	11	-	-	-	-	-	-	-	13	-13,3%
2004	-	5	5	10	-	10	-	-	-	-	-	-	-	15	50,0%
2003	-	2	2	8	-	8	-	-	-	-	-	-	-	10	25,0%
2002	-	-	-	8	-	8	-	-	-	-	-	-	-	8	-27,3%
2001	-	-	-	11	-	11	-	-	-	-	-	-	-	11	0,0%
2000	-	-	-	11	-	11	-	-	-	-	-	-	-	11	-100,0%
1999	-	-	-	-	-	-	-	-	-	-	-	-	-	-	-100,0%
1998	-	-	-	-	-	-	-	-	-	-	-	-	-	-	-100,0%
1997	-	-	-	-	-	-	-	-	-	-	-	-	-	-	0,0%

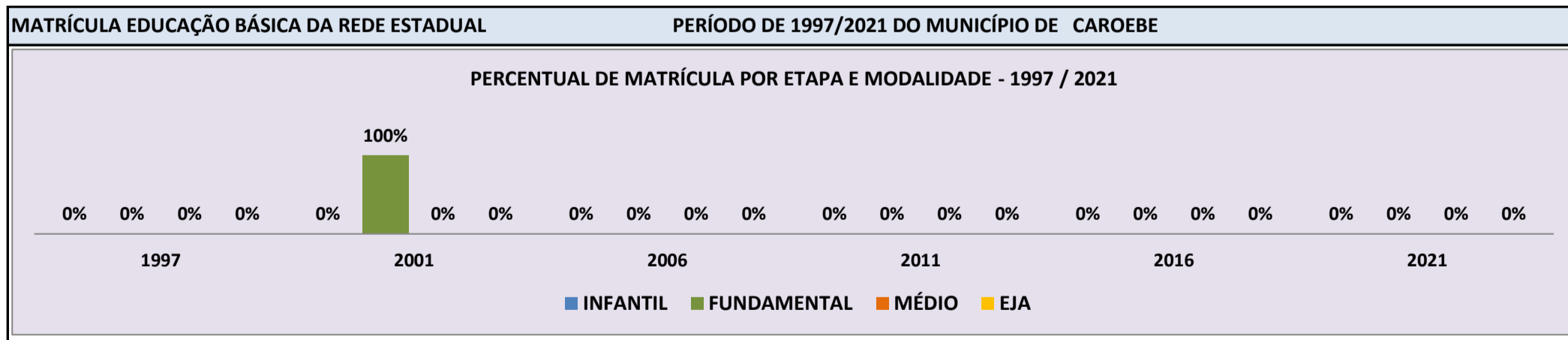


Fonte: INEP/Censo da Educação Básica

CENSO ESCOLAR EDUCAÇÃO BÁSICA - 1997 / 2021

DADOS E CARACTERÍSTICAS DA ESCOLA		REDE: ESTADUAL		ESCOLA INDÍGENA: NÃO	
CÓDIGO: 14321297		ESCOLA ESTADUAL NOVA VICINAL 42			
END:		Nº:		CEP:	
BAIRRO:		LOCALIZAÇÃO: RURAL		MUNICÍPIO: CAROEBE	
DDD:	TELEFONE:	SALA DE AULA:	BIBLIOTECA:	REFEITÓRIO:	NÃO
LAB. DE INFORMÁTICA:	NÃO	AUDITÓRIO:	NÃO	PÁTIO COBERTO:	NÃO
			NÃO	QUADRA DE ESPORTES:	NÃO

MATRÍCULA CENSO ESCOLAR															
ANO	ENSINO REGULAR							ED. PROF. ENSINO TÉCNICO	TOTAL EM/EP	EDUC. JOVENS E ADULTOS			EDUC. ESPECIAL	TOTAL EDUCAÇÃO BÁSICA	CRESC / DECRES
	EDUCAÇÃO INFANTIL			ENSINO FUNDAMENTAL			ENSINO MÉDIO			ENSINO FUND.	ENSINO MÉDIO	TOTAL EJA			
	CRECHE	PRÉ-ESC.	TOTAL	INICIAIS	FINAIS	TOTAL									
2021	-	-	-	-	-	-	-	-	-	-	-	-	-	-	-100,0%
2020	-	-	-	-	-	-	-	-	-	-	-	-	-	-	-100,0%
2019	-	-	-	-	-	-	-	-	-	-	-	-	-	-	-100,0%
2018	-	-	-	-	-	-	-	-	-	-	-	-	-	-	-100,0%
2017	-	-	-	-	-	-	-	-	-	-	-	-	-	-	-100,0%
2016	-	-	-	-	-	-	-	-	-	-	-	-	-	-	-100,0%
2015	-	-	-	-	-	-	-	-	-	-	-	-	-	-	-100,0%
2014	-	-	-	-	-	-	-	-	-	-	-	-	-	-	-100,0%
2013	-	-	-	-	-	-	-	-	-	-	-	-	-	-	-100,0%
2012	-	-	-	-	-	-	-	-	-	-	-	-	-	-	-100,0%
2011	-	-	-	-	-	-	-	-	-	-	-	-	-	-	-100,0%
2010	-	-	-	-	-	-	-	-	-	-	-	-	-	-	-100,0%
2009	-	-	-	-	-	-	-	-	-	-	-	-	-	-	-100,0%
2008	-	-	-	-	-	-	-	-	-	-	-	-	-	-	-100,0%
2007	-	-	-	-	-	-	-	-	-	-	-	-	-	-	-100,0%
2006	-	-	-	-	-	-	-	-	-	-	-	-	-	-	-100,0%
2005	-	-	-	-	-	-	-	-	-	-	-	-	-	-	-100,0%
2004	-	-	-	-	-	-	-	-	-	-	-	-	-	-	-100,0%
2003	-	-	-	-	-	-	-	-	-	-	-	-	-	-	-100,0%
2002	-	-	-	-	-	-	-	-	-	-	-	-	-	-	-100,0%
2001	-	-	-	19	-	19	-	-	-	-	-	-	-	19	26,7%
2000	-	-	-	15	-	15	-	-	-	-	-	-	-	15	15,4%
1999	-	-	-	13	13	13	-	-	-	-	-	-	-	13	-100,0%
1998	-	-	-	-	-	-	-	-	-	-	-	-	-	-	-100,0%
1997	-	-	-	-	-	-	-	-	-	-	-	-	-	-	0,0%



Fonte: INEP/Censo da Educação Básica

CENSO ESCOLAR EDUCAÇÃO BÁSICA - 1997 / 2021

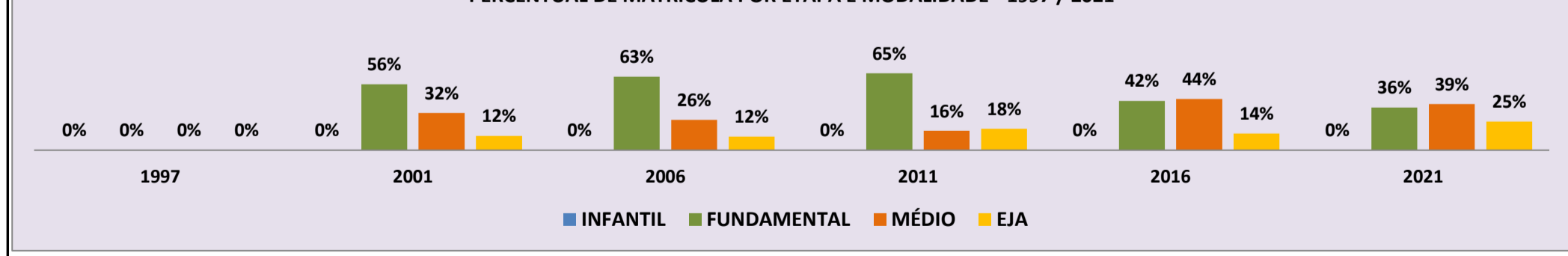
DADOS E CARACTERÍSTICAS DA ESCOLA				REDE: ESTADUAL				ESCOLA INDÍGENA: NÃO			
CÓDIGO: 14321653		ESCOLA ESTADUAL TEREZA TEODORO DE OLIVEIRA						Nº: S/N		CEP: 69.378.-000	
END: BR 210 KM - 96		LOCALIZAÇÃO: URBANA				MUNICÍPIO: CAROEBE					
BAIRRO: CENTRO		SALA DE AULA: 12		BIBLIOTECA: SIM		REFEITÓRIO: NÃO					
DDD: 95 TELEFONE: -		AUDITÓRIO: NÃO		PÁTIO COBERTO: SIM		QUADRA DE ESPORTES: SIM					
LAB. DE INFORMÁTICA: SIM											

MATRÍCULA CENSO ESCOLAR

ANO	ENSINO REGULAR							ED. PROF. ENSINO TÉCNICO	TOTAL EM/EP	EDUC. JOVENS E ADULTOS			EDUC. ESPECIAL	TOTAL EDUCAÇÃO BÁSICA	CRESC / DECRES
	EDUCAÇÃO INFANTIL			ENSINO FUNDAMENTAL			ENSINO MÉDIO			ENSINO FUND.	ENSINO MÉDIO	TOTAL EJA			
	CRECHE	PRÉ-ESC.	TOTAL	INICIAIS	FINAIS	TOTAL									
2021	-	-	-	-	182	182	197	-	197	58	65	123	3	502	21,0%
2020	-	-	-	-	179	179	144	-	144	30	62	92	2	415	-2,6%
2019	-	-	-	-	187	187	161	-	161	39	39	78	2	426	15,1%
2018	-	-	-	-	176	176	158	-	158	8	28	36	1	370	-18,7%
2017	-	-	-	-	189	189	184	-	184	19	63	82	2	455	-1,9%
2016	-	-	-	-	195	195	203	-	203	10	56	66	4	464	-25,2%
2015	-	-	-	-	306	306	208	-	208	39	67	106	6	620	-15,5%
2014	-	-	-	-	422	422	227	-	227	30	47	77	8	734	4,4%
2013	-	-	-	-	431	431	181	-	181	32	58	90	1	703	-8,2%
2012	-	-	-	-	414	414	119	-	119	139	94	233	-	766	-4,8%
2011	-	-	-	-	527	527	132	-	132	55	91	146	-	805	25,8%
2010	-	-	-	-	366	366	142	-	142	49	83	132	-	640	7,9%
2009	-	-	-	-	346	346	147	-	147	57	43	100	-	593	-14,2%
2008	-	-	-	-	383	383	167	-	167	44	96	140	1	691	2,7%
2007	-	-	-	-	347	347	148	-	148	78	100	178	-	673	-2,3%
2006	-	-	-	-	431	431	178	-	178	29	51	80	-	689	-6,8%
2005	-	-	-	-	392	392	198	-	198	89	60	149	-	739	3,4%
2004	-	-	-	-	380	380	183	-	183	109	43	152	-	715	-13,1%
2003	-	-	-	-	405	405	206	-	206	-	-	212	-	823	12,6%
2002	-	-	-	-	395	395	199	-	199	-	-	137	-	731	12,1%
2001	-	-	-	-	366	366	206	-	206	-	-	80	-	652	22,1%
2000	-	-	-	-	297	297	188	-	188	-	-	49	-	534	-100,0%
1999	-	-	-	-	-	-	-	-	-	-	-	-	-	-	-100,0%
1998	-	-	-	-	-	-	-	-	-	-	-	-	-	-	-100,0%
1997	-	-	-	-	-	-	-	-	-	-	-	-	-	-	0,0%

MATRÍCULA EDUCAÇÃO BÁSICA DA REDE ESTADUAL PERÍODO DE 1997/2021 DO MUNICÍPIO DE CAROEBE

PERCENTUAL DE MATRÍCULA POR ETAPA E MODALIDADE - 1997 / 2021

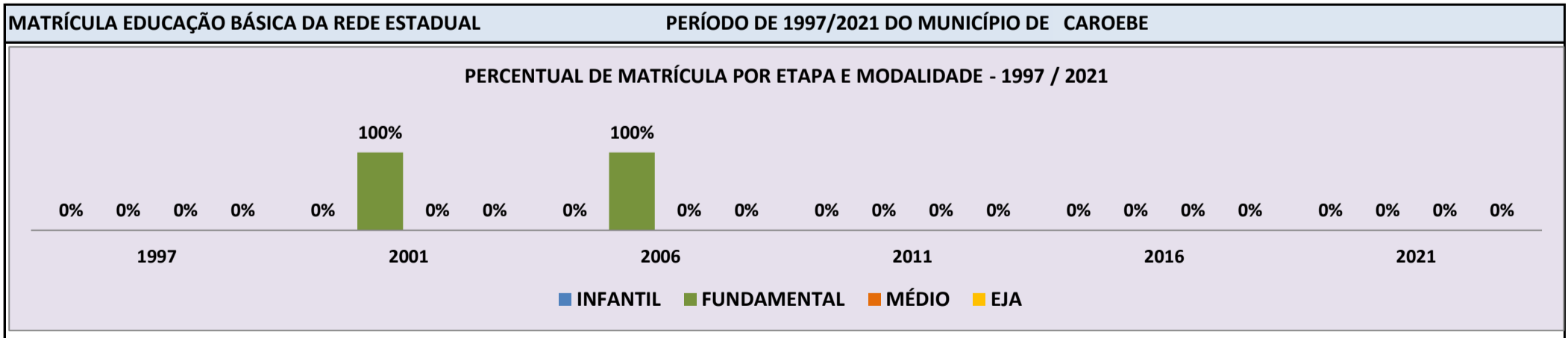


Fonte: INEP/Censo da Educação Básica

CENSO ESCOLAR EDUCAÇÃO BÁSICA - 1997 / 2021

DADOS E CARACTERÍSTICAS DA ESCOLA		REDE: ESTADUAL		ESCOLA INDÍGENA: NÃO	
CÓDIGO: 14322625		ESCOLA ESTADUAL SEVERO MANSULO			
END:		Nº:		CEP:	
BAIRRO:		LOCALIZAÇÃO: RURAL		MUNICÍPIO: CAROEBE	
DDD:	TELEFONE:	SALA DE AULA:	BIBLIOTECA:	REFEITÓRIO:	NÃO
LAB. DE INFORMÁTICA:	NÃO	AUDITÓRIO:	NÃO	PÁTIO COBERTO:	NÃO
			NÃO	QUADRA DE ESPORTES:	NÃO

MATRÍCULA CENSO ESCOLAR															
ANO	ENSINO REGULAR							ED. PROF. ENSINO TÉCNICO	TOTAL EM/EP	EDUC. JOVENS E ADULTOS			EDUC. ESPECIAL	TOTAL EDUCAÇÃO BÁSICA	CRESC / DECRES
	EDUCAÇÃO INFANTIL			ENSINO FUNDAMENTAL			ENSINO MÉDIO			ENSINO FUND.	ENSINO MÉDIO	TOTAL EJA			
	CRECHE	PRÉ-ESC.	TOTAL	INICIAIS	FINAIS	TOTAL									
2021	-	-	-	-	-	-	-	-	-	-	-	-	-	-	-100,0%
2020	-	-	-	-	-	-	-	-	-	-	-	-	-	-	-100,0%
2019	-	-	-	-	-	-	-	-	-	-	-	-	-	-	-100,0%
2018	-	-	-	-	-	-	-	-	-	-	-	-	-	-	-100,0%
2017	-	-	-	-	-	-	-	-	-	-	-	-	-	-	-100,0%
2016	-	-	-	-	-	-	-	-	-	-	-	-	-	-	-100,0%
2015	-	-	-	-	-	-	-	-	-	-	-	-	-	-	-100,0%
2014	-	-	-	-	-	-	-	-	-	-	-	-	-	-	-100,0%
2013	-	-	-	-	-	-	-	-	-	-	-	-	-	-	-100,0%
2012	-	-	-	-	-	-	-	-	-	-	-	-	-	-	-100,0%
2011	-	-	-	-	-	-	-	-	-	-	-	-	-	-	-100,0%
2010	-	-	-	-	-	-	-	-	-	-	-	-	-	-	-100,0%
2009	-	-	-	-	-	-	-	-	-	-	-	-	-	-	-100,0%
2008	-	-	-	-	-	-	-	-	-	-	-	-	-	-	-100,0%
2007	-	-	-	-	-	-	-	-	-	-	-	-	-	-	-100,0%
2006	-	-	-	6	-	6	-	-	-	-	-	-	-	6	-25,0%
2005	-	-	-	8	-	8	-	-	-	-	-	-	-	8	14,3%
2004	-	-	-	7	-	7	-	-	-	-	-	-	-	7	40,0%
2003	-	-	-	5	-	5	-	-	-	-	-	-	-	5	0,0%
2002	-	-	-	5	-	5	-	-	-	-	-	-	-	5	-61,5%
2001	-	-	-	13	-	13	-	-	-	-	-	-	-	13	-100,0%
2000	-	-	-	-	-	-	-	-	-	-	-	-	-	-	-100,0%
1999	-	-	-	-	-	-	-	-	-	-	-	-	-	-	-100,0%
1998	-	-	-	-	-	-	-	-	-	-	-	-	-	-	-100,0%
1997	-	-	-	-	-	-	-	-	-	-	-	-	-	-	0,0%

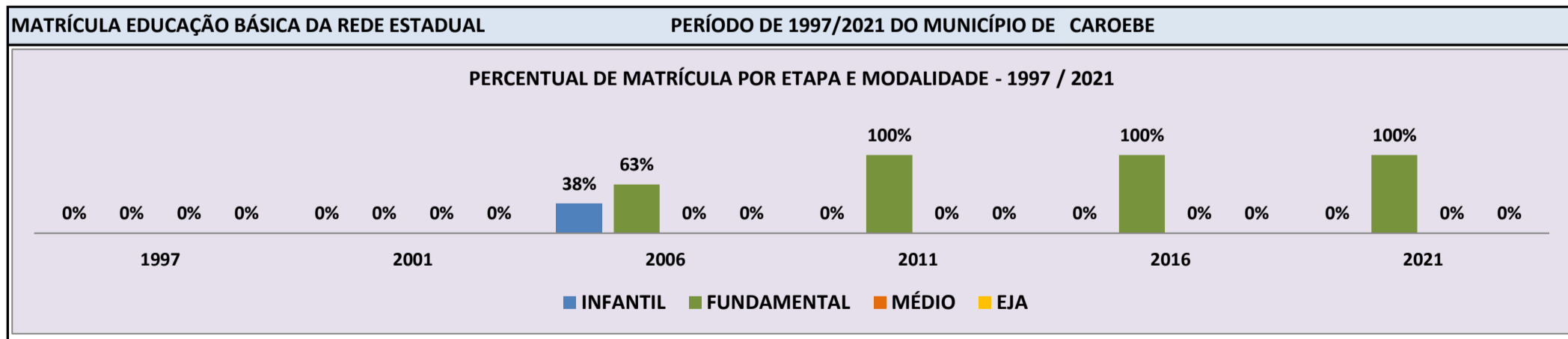


Fonte: INEP/Censo da Educação Básica

CENSO ESCOLAR EDUCAÇÃO BÁSICA - 1997 / 2021

DADOS E CARACTERÍSTICAS DA ESCOLA				REDE: ESTADUAL				ESCOLA INDÍGENA: SIM			
CÓDIGO: 14322749		ESCOLA ESTADUAL INDIGENA CATUAL WAI-WAI									
END: COMUNIDADE CATUAL				Nº: -		CEP: 69.378.-000					
BAIRRO: -				LOCALIZAÇÃO: RURAL				MUNICÍPIO: CAROEBE			
DDD: 95		TELEFONE: 99127-3727		SALA DE AULA: -		BIBLIOTECA: NÃO		REFEITÓRIO: NÃO			
LAB. DE INFORMÁTICA: NÃO		AUDITÓRIO: NÃO		PÁTIO COBERTO: NÃO		QUADRA DE ESPORTES: NÃO					

MATRÍCULA CENSO ESCOLAR															
ANO	ENSINO REGULAR							ED. PROF. ENSINO TÉCNICO	TOTAL EM/EP	EDUC. JOVENS E ADULTOS			EDUC. ESPECIAL	TOTAL EDUCAÇÃO BÁSICA	CRESC / DECRES
	EDUCAÇÃO INFANTIL			ENSINO FUNDAMENTAL			ENSINO MÉDIO			ENSINO FUND.	ENSINO MÉDIO	TOTAL EJA			
	CRECHE	PRÉ-ESC.	TOTAL	INICIAIS	FINAIS	TOTAL									
2021	-	-	-	5	-	5	-	-	-	-	-	-	-	5	150,0%
2020	-	-	-	2	-	2	-	-	-	-	-	-	-	2	-33,3%
2019	-	-	-	3	-	3	-	-	-	-	-	-	-	3	0,0%
2018	-	-	-	3	-	3	-	-	-	-	-	-	-	3	-40,0%
2017	-	-	-	5	-	5	-	-	-	-	-	-	-	5	25,0%
2016	-	-	-	4	-	4	-	-	-	-	-	-	-	4	33,3%
2015	-	-	-	3	-	3	-	-	-	-	-	-	-	3	0,0%
2014	-	-	-	3	-	3	-	-	-	-	-	-	-	3	-50,0%
2013	-	-	-	6	-	6	-	-	-	-	-	-	-	6	50,0%
2012	-	-	-	4	-	4	-	-	-	-	-	-	-	4	-33,3%
2011	-	-	-	6	-	6	-	-	-	-	-	-	-	6	-14,3%
2010	-	-	-	7	-	7	-	-	-	-	-	-	-	7	-30,0%
2009	-	-	-	10	-	10	-	-	-	-	-	-	-	10	-100,0%
2008	-	-	-	-	-	-	-	-	-	-	-	-	-	-	-100,0%
2007	-	-	-	4	-	4	-	-	-	-	-	-	-	4	-50,0%
2006	-	3	3	5	-	5	-	-	-	-	-	-	-	8	0,0%
2005	-	2	2	6	-	6	-	-	-	-	-	-	-	8	0,0%
2004	-	2	2	6	-	6	-	-	-	-	-	-	-	8	-20,0%
2003	-	2	2	8	-	8	-	-	-	-	-	-	-	10	-61,5%
2002	-	-	-	26	-	26	-	-	-	-	-	-	-	26	-100,0%
2001	-	-	-	-	-	-	-	-	-	-	-	-	-	-	-100,0%
2000	-	-	-	-	-	-	-	-	-	-	-	-	-	-	-100,0%
1999	-	-	-	-	-	-	-	-	-	-	-	-	-	-	-100,0%
1998	-	-	-	-	-	-	-	-	-	-	-	-	-	-	-100,0%
1997	-	-	-	-	-	-	-	-	-	-	-	-	-	-	0,0%

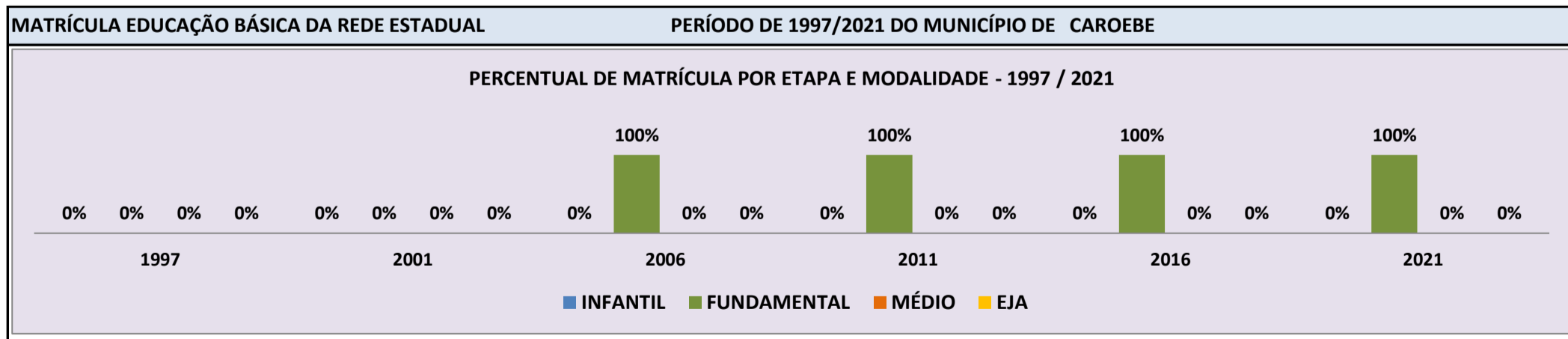


Fonte: INEP/Censo da Educação Básica

CENSO ESCOLAR EDUCAÇÃO BÁSICA - 1997 / 2021

DADOS E CARACTERÍSTICAS DA ESCOLA				REDE: ESTADUAL				ESCOLA INDÍGENA: SIM			
CÓDIGO: 14322978		ESCOLA ESTADUAL INDIGENA NOVA SAMAUMA WAI-WAI									
END: COMUNIDADE INDIGENA SAMAUMA				Nº: -		CEP: 69.378.-000					
BAIRRO: -				LOCALIZAÇÃO: RURAL		MUNICÍPIO: CAROEBE					
DDD: 95		TELEFONE: 99904-7431		SALA DE AULA: -		BIBLIOTECA: NÃO		REFEITÓRIO: NÃO			
LAB. DE INFORMÁTICA: NÃO		AUDITÓRIO: NÃO		PÁTIO COBERTO: NÃO		QUADRA DE ESPORTES: NÃO					

MATRÍCULA CENSO ESCOLAR															
ANO	ENSINO REGULAR							ED. PROF. ENSINO TÉCNICO	TOTAL EM/EP	EDUC. JOVENS E ADULTOS			EDUC. ESPECIAL	TOTAL EDUCAÇÃO BÁSICA	CRESC / DECRES
	EDUCAÇÃO INFANTIL			ENSINO FUNDAMENTAL			ENSINO MÉDIO			ENSINO FUND.	ENSINO MÉDIO	TOTAL EJA			
	CRECHE	PRÉ-ESC.	TOTAL	INICIAIS	FINAIS	TOTAL									
2021	-	-	-	11	-	11	-	-	-	-	-	-	-	11	37,5%
2020	-	-	-	8	-	8	-	-	-	-	-	-	-	8	0,0%
2019	-	-	-	8	-	8	-	-	-	-	-	-	-	8	33,3%
2018	-	-	-	6	-	6	-	-	-	-	-	-	-	6	-33,3%
2017	-	-	-	9	-	9	-	-	-	-	-	-	-	9	-10,0%
2016	-	-	-	10	-	10	-	-	-	-	-	-	-	10	25,0%
2015	-	-	-	8	-	8	-	-	-	-	-	-	-	8	-20,0%
2014	-	-	-	10	-	10	-	-	-	-	-	-	-	10	25,0%
2013	-	-	-	8	-	8	-	-	-	-	-	-	-	8	166,7%
2012	-	-	-	3	-	3	-	-	-	-	-	-	-	3	0,0%
2011	-	-	-	3	-	3	-	-	-	-	-	-	-	3	-50,0%
2010	-	-	-	6	-	6	-	-	-	-	-	-	-	6	50,0%
2009	-	-	-	4	-	4	-	-	-	-	-	-	-	4	-50,0%
2008	-	-	-	8	-	8	-	-	-	-	-	-	-	8	14,3%
2007	-	-	-	7	-	7	-	-	-	-	-	-	-	7	-61,1%
2006	-	-	-	18	-	18	-	-	-	-	-	-	-	18	-10,0%
2005	-	-	-	20	-	20	-	-	-	-	-	-	-	20	66,7%
2004	-	1	1	11	-	11	-	-	-	-	-	-	-	12	-25,0%
2003	-	2	2	14	-	14	-	-	-	-	-	-	-	16	-100,0%
2002	-	-	-	-	-	-	-	-	-	-	-	-	-	-	-100,0%
2001	-	-	-	-	-	-	-	-	-	-	-	-	-	-	-100,0%
2000	-	-	-	-	-	-	-	-	-	-	-	-	-	-	-100,0%
1999	-	-	-	-	-	-	-	-	-	-	-	-	-	-	-100,0%
1998	-	-	-	-	-	-	-	-	-	-	-	-	-	-	-100,0%
1997	-	-	-	-	-	-	-	-	-	-	-	-	-	-	0,0%



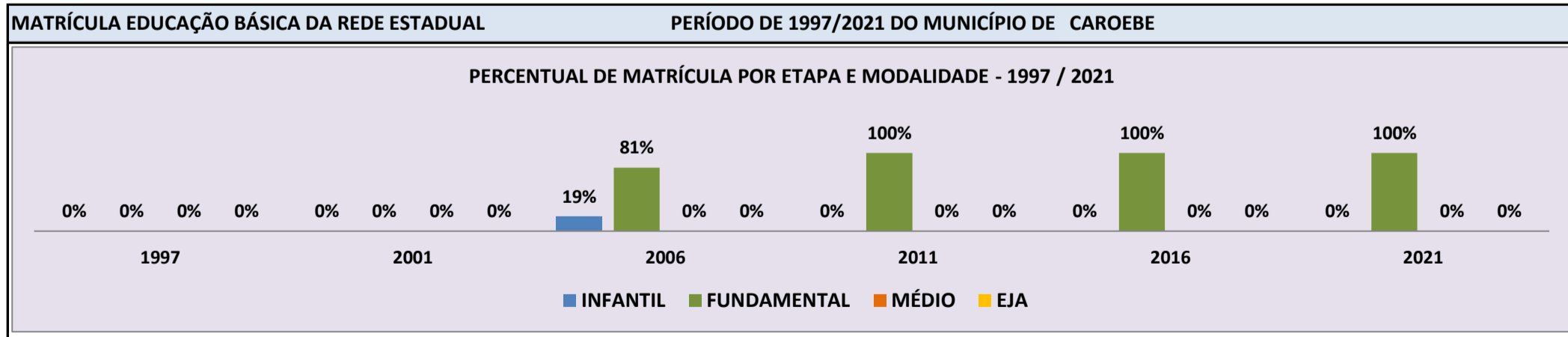
Fonte: INEP/Censo da Educação Básica

CENSO ESCOLAR EDUCAÇÃO BÁSICA - 1997 / 2021

DADOS E CARACTERÍSTICAS DA ESCOLA				REDE: ESTADUAL				ESCOLA INDÍGENA: SIM			
CÓDIGO: 14324113		ESCOLA ESTADUAL INDIGENA SOMA									
END: COMUNIDADE INDIGENA SOMA				Nº: -		CEP: 69.378.-000					
BAIRRO: -				LOCALIZAÇÃO: RURAL		MUNICÍPIO: CAROEBE					
DDD: 95		TELEFONE: 9808-6957		SALA DE AULA: -		BIBLIOTECA: NÃO		REFEITÓRIO: NÃO			
LAB. DE INFORMÁTICA: NÃO		AUDITÓRIO: NÃO		PÁTIO COBERTO: NÃO		QUADRA DE ESPORTES: NÃO					

MATRÍCULA CENSO ESCOLAR

ANO	ENSINO REGULAR							ED. PROF. ENSINO TÉCNICO	TOTAL EM/EP	EDUC. JOVENS E ADULTOS			EDUC. ESPECIAL	TOTAL EDUCAÇÃO BÁSICA	CRESC / DECRES
	EDUCAÇÃO INFANTIL			ENSINO FUNDAMENTAL			ENSINO MÉDIO			ENSINO FUND.	ENSINO MÉDIO	TOTAL EJA			
	CRECHE	PRÉ-ESC.	TOTAL	INICIAIS	FINAIS	TOTAL									
2021	-	-	-	5	-	5	-	-	-	-	-	-	5	-50,0%	
2020	-	-	-	10	-	10	-	-	-	-	-	-	10	25,0%	
2019	-	-	-	8	-	8	-	-	-	-	-	-	8	-27,3%	
2018	-	-	-	11	-	11	-	-	-	-	-	-	11	-8,3%	
2017	-	-	-	12	-	12	-	-	-	-	-	-	12	-14,3%	
2016	-	-	-	14	-	14	-	-	-	-	-	-	14	75,0%	
2015	-	-	-	8	-	8	-	-	-	-	-	-	8	-20,0%	
2014	-	-	-	10	-	10	-	-	-	-	-	-	10	25,0%	
2013	-	-	-	8	-	8	-	-	-	-	-	-	8	166,7%	
2012	-	-	-	3	-	3	-	-	-	-	-	-	3	-40,0%	
2011	-	-	-	5	-	5	-	-	-	-	-	-	5	-28,6%	
2010	-	-	-	7	-	7	-	-	-	-	-	-	7	-12,5%	
2009	-	-	-	8	-	8	-	-	-	-	-	-	8	-20,0%	
2008	-	-	-	10	-	10	-	-	-	-	-	-	10	-28,6%	
2007	-	-	-	14	-	14	-	-	-	-	-	-	14	-12,5%	
2006	-	3	3	13	-	13	-	-	-	-	-	-	16	6,7%	
2005	-	4	4	11	-	11	-	-	-	-	-	-	15	0,0%	
2004	-	6	6	9	-	9	-	-	-	-	-	-	15	-100,0%	
2003	-	-	-	-	-	-	-	-	-	-	-	-	-	-100,0%	
2002	-	-	-	-	-	-	-	-	-	-	-	-	-	-100,0%	
2001	-	-	-	-	-	-	-	-	-	-	-	-	-	-100,0%	
2000	-	-	-	-	-	-	-	-	-	-	-	-	-	-100,0%	
1999	-	-	-	-	-	-	-	-	-	-	-	-	-	-100,0%	
1998	-	-	-	-	-	-	-	-	-	-	-	-	-	-100,0%	
1997	-	-	-	-	-	-	-	-	-	-	-	-	-	0,0%	



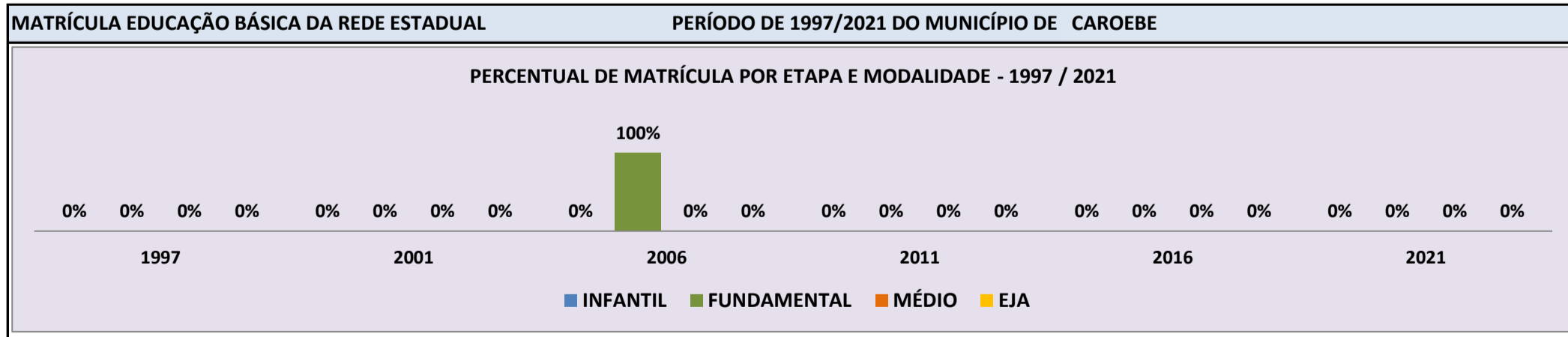
Fonte: INEP/Censo da Educação Básica

CENSO ESCOLAR EDUCAÇÃO BÁSICA - 1997 / 2021

DADOS E CARACTERÍSTICAS DA ESCOLA		REDE: ESTADUAL		ESCOLA INDÍGENA: NÃO	
CÓDIGO: 14324253		ESCOLA ESTADUAL NOVA JATAPU			
END:		Nº:		CEP:	
BAIRRO:		LOCALIZAÇÃO: RURAL		MUNICÍPIO: CAROEBE	
DDD:	TELEFONE:	SALA DE AULA:	BIBLIOTECA:	REFEITÓRIO:	NÃO
LAB. DE INFORMÁTICA:	NÃO	AUDITÓRIO:	NÃO	PÁTIO COBERTO:	NÃO
			NÃO	QUADRA DE ESPORTES:	NÃO

MATRÍCULA CENSO ESCOLAR

ANO	ENSINO REGULAR							ED. PROF. ENSINO TÉCNICO	TOTAL EM/EP	EDUC. JOVENS E ADULTOS			EDUC. ESPECIAL	TOTAL EDUCAÇÃO BÁSICA	CRESC / DECRES
	EDUCAÇÃO INFANTIL			ENSINO FUNDAMENTAL			ENSINO MÉDIO			ENSINO FUND.	ENSINO MÉDIO	TOTAL EJA			
	CRECHE	PRÉ-ESC.	TOTAL	INICIAIS	FINAIS	TOTAL									
2021	-	-	-	-	-	-	-	-	-	-	-	-	-	-	-100,0%
2020	-	-	-	-	-	-	-	-	-	-	-	-	-	-	-100,0%
2019	-	-	-	-	-	-	-	-	-	-	-	-	-	-	-100,0%
2018	-	-	-	-	-	-	-	-	-	-	-	-	-	-	-100,0%
2017	-	-	-	-	-	-	-	-	-	-	-	-	-	-	-100,0%
2016	-	-	-	-	-	-	-	-	-	-	-	-	-	-	-100,0%
2015	-	-	-	-	-	-	-	-	-	-	-	-	-	-	-100,0%
2014	-	-	-	-	-	-	-	-	-	-	-	-	-	-	-100,0%
2013	-	-	-	-	-	-	-	-	-	-	-	-	-	-	-100,0%
2012	-	-	-	-	-	-	-	-	-	-	-	-	-	-	-100,0%
2011	-	-	-	-	-	-	-	-	-	-	-	-	-	-	-100,0%
2010	-	-	-	-	-	-	-	-	-	-	-	-	-	-	-100,0%
2009	-	-	-	-	-	-	-	-	-	-	-	-	-	-	-100,0%
2008	-	-	-	-	-	-	-	-	-	-	-	-	-	-	-100,0%
2007	-	-	-	-	-	-	-	-	-	-	-	-	-	-	-100,0%
2006	-	-	-	6	-	6	-	-	-	-	-	-	-	6	-14,3%
2005	-	1	1	6	-	6	-	-	-	-	-	-	-	7	-12,5%
2004	-	-	-	8	-	8	-	-	-	-	-	-	-	8	-100,0%
2003	-	-	-	-	-	-	-	-	-	-	-	-	-	-	-100,0%
2002	-	-	-	-	-	-	-	-	-	-	-	-	-	-	-100,0%
2001	-	-	-	-	-	-	-	-	-	-	-	-	-	-	-100,0%
2000	-	-	-	-	-	-	-	-	-	-	-	-	-	-	-100,0%
1999	-	-	-	-	-	-	-	-	-	-	-	-	-	-	-100,0%
1998	-	-	-	-	-	-	-	-	-	-	-	-	-	-	-100,0%
1997	-	-	-	-	-	-	-	-	-	-	-	-	-	-	0,0%

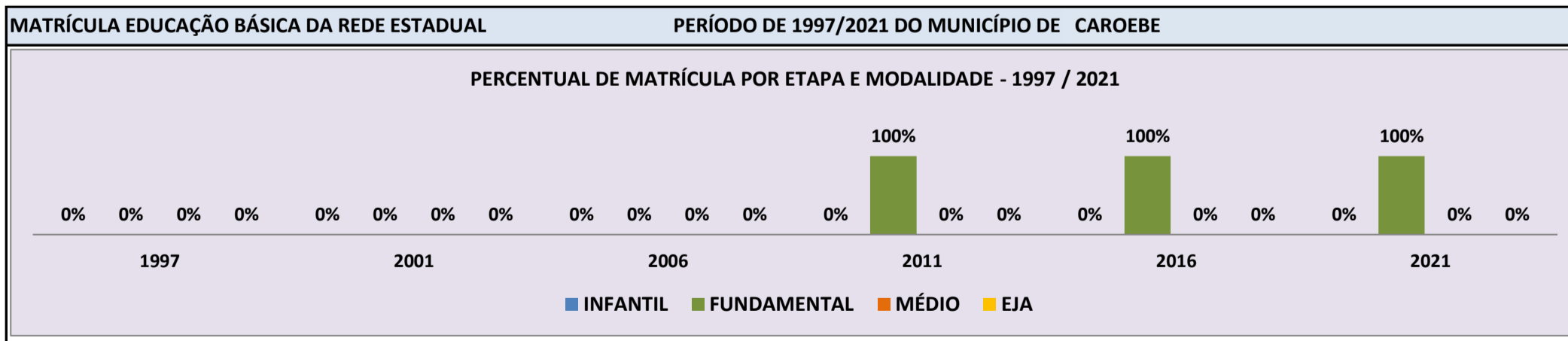


Fonte: INEP/Censo da Educação Básica

CENSO ESCOLAR EDUCAÇÃO BÁSICA - 1997 / 2021

DADOS E CARACTERÍSTICAS DA ESCOLA				REDE: ESTADUAL				ESCOLA INDÍGENA: SIM			
CÓDIGO: 14368650		ESCOLA ESTADUAL INDIGENA MAKARA									
END: COMUNIDADE INDIGENA WAI WAI MAKARA				Nº: -		CEP: 69.378.-000					
BAIRRO: -		LOCALIZAÇÃO: RURAL				MUNICÍPIO: CAROEBE					
DDD: 95	TELEFONE: 98414-9029	SALA DE AULA: -		BIBLIOTECA: NÃO		REFEITÓRIO: NÃO					
LAB. DE INFORMÁTICA: NÃO		AUDITÓRIO: NÃO		PÁTIO COBERTO: NÃO		QUADRA DE ESPORTES: NÃO					

MATRÍCULA CENSO ESCOLAR															
ANO	ENSINO REGULAR							ED. PROF. ENSINO TÉCNICO	TOTAL EM/EP	EDUC. JOVENS E ADULTOS			EDUC. ESPECIAL	TOTAL EDUCAÇÃO BÁSICA	CRESC / DECRES
	EDUCAÇÃO INFANTIL			ENSINO FUNDAMENTAL			ENSINO MÉDIO			ENSINO FUND.	ENSINO MÉDIO	TOTAL EJA			
	CRECHE	PRÉ-ESC.	TOTAL	INICIAIS	FINAIS	TOTAL									
2021	-	-	-	20	-	20	-	-	-	-	-	-	-	20	-13,0%
2020	-	-	-	23	-	23	-	-	-	-	-	-	-	23	4,5%
2019	-	-	-	22	-	22	-	-	-	-	-	-	-	22	4,8%
2018	-	-	-	21	-	21	-	-	-	-	-	-	-	21	0,0%
2017	-	-	-	21	-	21	-	-	-	-	-	-	-	21	-4,5%
2016	-	-	-	22	-	22	-	-	-	-	-	-	-	22	29,4%
2015	-	-	-	17	-	17	-	-	-	-	-	-	-	17	-19,0%
2014	-	-	-	21	-	21	-	-	-	-	-	-	-	21	10,5%
2013	-	-	-	19	-	19	-	-	-	-	-	-	-	19	18,8%
2012	-	-	-	16	-	16	-	-	-	-	-	-	-	16	0,0%
2011	-	-	-	16	-	16	-	-	-	-	-	-	-	16	23,1%
2010	-	-	-	13	-	13	-	-	-	-	-	-	-	13	-100,0%
2009	-	-	-	-	-	-	-	-	-	-	-	-	-	-	-100,0%
2008	-	-	-	-	-	-	-	-	-	-	-	-	-	-	-100,0%
2007	-	-	-	-	-	-	-	-	-	-	-	-	-	-	-100,0%
2006	-	-	-	-	-	-	-	-	-	-	-	-	-	-	-100,0%
2005	-	-	-	-	-	-	-	-	-	-	-	-	-	-	-100,0%
2004	-	-	-	-	-	-	-	-	-	-	-	-	-	-	-100,0%
2003	-	-	-	-	-	-	-	-	-	-	-	-	-	-	-100,0%
2002	-	-	-	-	-	-	-	-	-	-	-	-	-	-	-100,0%
2001	-	-	-	-	-	-	-	-	-	-	-	-	-	-	-100,0%
2000	-	-	-	-	-	-	-	-	-	-	-	-	-	-	-100,0%
1999	-	-	-	-	-	-	-	-	-	-	-	-	-	-	-100,0%
1998	-	-	-	-	-	-	-	-	-	-	-	-	-	-	-100,0%
1997	-	-	-	-	-	-	-	-	-	-	-	-	-	-	0,0%



Fonte: INEP/Censo da Educação Básica

3. GLOSSÁRIO

REDE	IND.	ZONA	MUNÍCIPIO	CÓDIGO	NOME DA ESCOLA	PÁGINA
ESTADUAL	NÃO	RURAL	CAROEBE	14004283	ESCOLA ESTADUAL 12 DE OUTUBRO	10
ESTADUAL	NÃO	RURAL	CAROEBE	14004305	ESCOLA ESTADUAL ANATOLIO RODRIGUES PEREIRA	11
ESTADUAL	NÃO	RURAL	CAROEBE	14004364	ESCOLA ESTADUAL CLOVIS NOVA DA COSTA	12
ESTADUAL	NÃO	URBANA	CAROEBE	14004399	ESCOLA ESTADUAL DOM PEDRO I	13
ESTADUAL	NÃO	RURAL	CAROEBE	14004402	ESCOLA ESTADUAL ERICO VERISSIMO	14
ESTADUAL	NÃO	RURAL	CAROEBE	14004461	ESCOLA ESTADUAL HORACIO BORGES DA SILVA	15
ESTADUAL	NÃO	RURAL	CAROEBE	14004500	ESCOLA ESTADUAL JOAO FREIRE DE AMORIM	16
ESTADUAL	NÃO	RURAL	CAROEBE	14004542	ESCOLA ESTADUAL MIGUEL DE SÁ	17
ESTADUAL	NÃO	RURAL	CAROEBE	14004550	ESCOLA ESTADUAL MISSIONARIO DANIEL BERGMAM	18
ESTADUAL	NÃO	RURAL	CAROEBE	14004569	ESCOLA ESTADUAL NOVA CANAA	19
ESTADUAL	NÃO	RURAL	CAROEBE	14004585	ESCOLA ESTADUAL NOVA ESPERANÇA	20
ESTADUAL	NÃO	RURAL	CAROEBE	14004607	ESCOLA ESTADUAL NOVO ESTADO	21
ESTADUAL	NÃO	RURAL	CAROEBE	14004615	ESCOLA ESTADUAL PABLO NERUDA	22
ESTADUAL	NÃO	RURAL	CAROEBE	14004623	ESCOLA ESTADUAL PADRE ANTONIO VIEIRA	23
ESTADUAL	NÃO	RURAL	CAROEBE	14004640	ESCOLA ESTADUAL PADRE JOSIMO TAVARES	24
ESTADUAL	NÃO	RURAL	CAROEBE	14004658	ESCOLA ESTADUAL PRESIDENTE GETULIO VARGAS	25
ESTADUAL	NÃO	RURAL	CAROEBE	14004666	ESCOLA ESTADUAL PROFESSOR CACILDO AFONSO SAGICA	26
ESTADUAL	NÃO	RURAL	CAROEBE	14004682	ESCOLA ESTADUAL PROFESSOR JOSE SEVERINO F MONTEIRO	27
ESTADUAL	NÃO	RURAL	CAROEBE	14004690	ESCOLA ESTADUAL PROFESSORA TEREZINHA DE M PINTO	28
ESTADUAL	NÃO	RURAL	CAROEBE	14004704	ESCOLA ESTADUAL PROFESSOR VIDAL DA PENHA FERREIRA	29
ESTADUAL	NÃO	RURAL	CAROEBE	14004720	ESCOLA ESTADUAL QUINTINO BOCAIUVA	30
ESTADUAL	NÃO	RURAL	CAROEBE	14004747	ESCOLA ESTADUAL SEBASTIAO ROBERTO PROCOPIO	31
ESTADUAL	NÃO	RURAL	CAROEBE	14004755	ESCOLA ESTADUAL SENADOR MARCOS FREIRE	32
ESTADUAL	SIM	RURAL	CAROEBE	14004771	ESCOLA ESTADUAL INDIGENA WAI WAI	33
ESTADUAL	NÃO	RURAL	CAROEBE	14005336	ESCOLA ESTADUAL SARGENTO ARAÚJO	34
ESTADUAL	NÃO	RURAL	CAROEBE	14006022	ESCOLA ESTADUAL CAETANO PASCOAL PARMIGIANI	35
ESTADUAL	NÃO	RURAL	CAROEBE	14006146	ESCOLA ESTADUAL ABRAHIM JORGE FRAXE	36
ESTADUAL	NÃO	RURAL	CAROEBE	14320207	ESCOLA ESTADUAL DORALICE SARAIVA PEREIRA	37
ESTADUAL	SIM	RURAL	CAROEBE	14320584	ESCOLA ESTADUAL INDIGENA NOVA IGARAPE DA COBRA	38
ESTADUAL	NÃO	RURAL	CAROEBE	14321297	ESCOLA ESTADUAL NOVA VICINAL 42	39
ESTADUAL	NÃO	URBANA	CAROEBE	14321653	ESCOLA ESTADUAL TEREZA TEODORO DE OLIVEIRA	40
ESTADUAL	NÃO	RURAL	CAROEBE	14322625	ESCOLA ESTADUAL SEVERO MANSULO	41
ESTADUAL	SIM	RURAL	CAROEBE	14322749	ESCOLA ESTADUAL INDIGENA CATUAL WAI-WAI	42
ESTADUAL	SIM	RURAL	CAROEBE	14322978	ESCOLA ESTADUAL INDIGENA NOVA SAMAUMA WAI-WAI	43
ESTADUAL	SIM	RURAL	CAROEBE	14324113	ESCOLA ESTADUAL INDIGENA SOMA	44
ESTADUAL	NÃO	RURAL	CAROEBE	14324253	ESCOLA ESTADUAL NOVA JATAPU	45
ESTADUAL	SIM	RURAL	CAROEBE	14368650	ESCOLA ESTADUAL INDIGENA MAKARA	46