

MUNICÍPIO DE CARACARAÍ
RORAIMA – RR



CENSO ESCOLAR PERÍODO 1997 A 2021



Dados Roraima

www.dadosroraima.com

Celular: Tim (95) 98107-8178

CENSO ESCOLAR EDUCAÇÃO BÁSICA - 1997 / 2021

ELABORAÇÃO:



DADOS RORAIMA

www.dadosroraima.com

Contato: 95 98107-8178

Fonte: INEP/Censo da Educação Básica

SUMÁRIO

INTRODUÇÃO, 4

1. MATRÍCULA DO CENSO ESCOLAR NO PERÍODO DE 1997 A 2021, 5

a. Consolidado Matrícula no período de 1997 a 2021 - Geral, 6

b. Consolidado Matrícula no período de 1997 a 2021 – Escolas Não Indígenas, 7

c. Consolidado Matrícula no período de 1997 a 2021 – Escolas Indígenas, 8

2. RELAÇÃO DAS ESCOLAS EXISTENTES NO PERÍODO 1997 A 2021, 9

3. GLOSSÁRIO, 82



INTRODUÇÃO

Este trabalho é dedicado a criação dos nove municípios do estado de Roraima, hoje perfazendo um total de 15 municípios, desta forma, em comemoração aos vinte e cinco anos dos novos municípios, foi feito um levantamento do Censo Escolar, incluindo todos os municípios do estado no período de 1997 a 2021.

O município de **Caracaraí** com população de **22.635** habitantes (Estimativa do IBGE de 01/07/2021), PIB per capita de R\$ **17.238,65** (2019), com Matrícula na Rede Estadual em **2021** de **2.289** alunos e **9** escolas estaduais. Quando em 1997 tinha **4.178** alunos e **26** escolas, a quantidade de escola reduziu em **17** escolas, quanto aos alunos houve um decréscimo de -45,21%.

Dessas **9** escolas hoje da rede estadual, **9** são escolas não indígenas e **nenhuma** indígenas. Espero que esse trabalho seja bastante útil para análise de dados daqueles interessados em um estudo futuro.

Um forte e grande abraço

Damião Maximino
Proprietário do Site



1

MATRÍCULA DO CENSO ESCOLAR

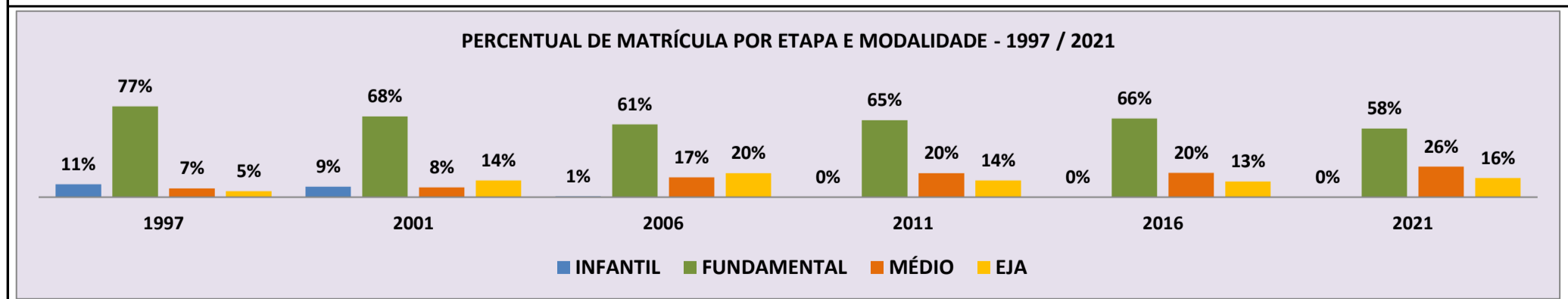
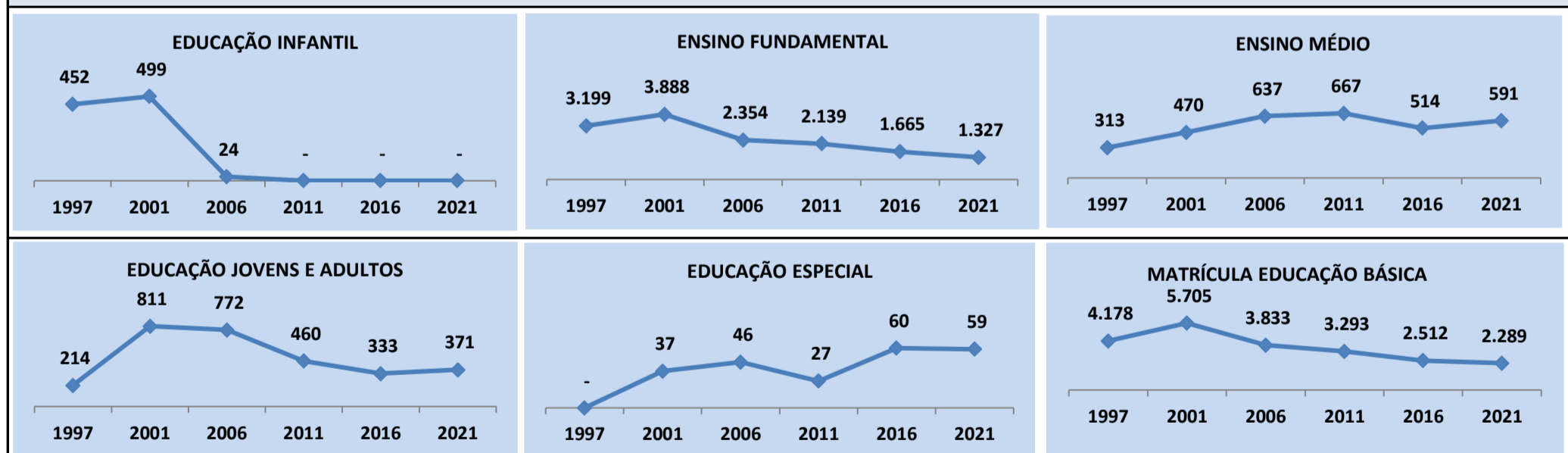
NO PERÍODO DE 1997 A 2021

CENSO ESCOLAR EDUCAÇÃO BÁSICA - 1997 / 2021

| NÚMERO DE MATRÍCULA - 1997 / 2021 | | MUNICÍPIO: CARACARAÍ | | | | | | | | GERAL | | | REDE: ESTADUAL | | CRESC / DECRESC |
|-----------------------------------|-------------------|----------------------|-------|--------------------|--------|-------|-----------------|--------------------------------|----------------|------------------------|-----------------|--------------|-------------------|-----------------------------|-----------------|
| ANO | ENSINO REGULAR | | | | | | | ED. PROF. ENSINO TÉCNICO | TOTAL EM/EP | EDUC. JOVENS E ADULTOS | | | EDUC. ESPECIAL | TOTAL EDUCAÇÃO BÁSICA | |
| | EDUCAÇÃO INFANTIL | | | ENSINO FUNDAMENTAL | | | ENSINO MÉDIO | | | ENSINO FUND. | ENSINO MÉDIO | TOTAL EJA | | | |
| | CRECHE | PRÉ-ESC. | TOTAL | INICIAIS | FINAIS | TOTAL | | | | | | | | | |
| 2021 | - | - | - | - | 1.327 | 1.327 | 591 | - | 591 | 159 | 212 | 371 | 59 | 2.289 | -2,0% |
| 2020 | - | - | - | 84 | 1.401 | 1.485 | 527 | - | 527 | 161 | 163 | 324 | 56 | 2.336 | -2,7% |
| 2019 | - | - | - | 85 | 1.418 | 1.503 | 534 | - | 534 | 164 | 201 | 365 | 53 | 2.402 | -0,4% |
| 2018 | - | - | - | 122 | 1.474 | 1.596 | 541 | - | 541 | 94 | 181 | 275 | 59 | 2.412 | 0,0% |
| 2017 | - | - | - | 114 | 1.453 | 1.567 | 525 | - | 525 | 133 | 186 | 319 | 59 | 2.411 | -4,0% |
| 2016 | - | - | - | 174 | 1.491 | 1.665 | 514 | - | 514 | 146 | 187 | 333 | 60 | 2.512 | -3,9% |
| 2015 | - | - | - | 157 | 1.540 | 1.697 | 546 | - | 546 | 167 | 203 | 370 | 56 | 2.613 | -0,8% |
| 2014 | - | - | - | 223 | 1.581 | 1.804 | 551 | - | 551 | 102 | 128 | 230 | 50 | 2.635 | -5,3% |
| 2013 | - | - | - | 341 | 1.601 | 1.942 | 561 | - | 561 | 129 | 109 | 238 | 41 | 2.782 | -16,1% |
| 2012 | - | - | - | 537 | 1.627 | 2.164 | 613 | - | 613 | 265 | 240 | 505 | 35 | 3.317 | 0,7% |
| 2011 | - | - | - | 503 | 1.636 | 2.139 | 667 | - | 667 | 189 | 271 | 460 | 27 | 3.293 | -0,2% |
| 2010 | - | - | - | 606 | 1.447 | 2.053 | 681 | - | 681 | 291 | 256 | 547 | 19 | 3.300 | 36,8% |
| 2009 | - | - | - | 369 | 1.007 | 1.376 | 661 | - | 661 | 141 | 228 | 369 | 6 | 2.412 | -6,5% |
| 2008 | - | - | - | 433 | 981 | 1.414 | 658 | - | 658 | 276 | 224 | 500 | 8 | 2.580 | -22,3% |
| 2007 | - | 10 | 10 | 733 | 1.287 | 2.020 | 623 | - | 623 | 37 | 572 | 609 | 58 | 3.320 | -13,4% |
| 2006 | - | 24 | 24 | 888 | 1.466 | 2.354 | 637 | - | 637 | 481 | 291 | 772 | 46 | 3.833 | -2,6% |
| 2005 | - | 20 | 20 | 866 | 1.453 | 2.319 | 607 | - | 607 | 669 | 278 | 947 | 41 | 3.934 | -11,9% |
| 2004 | - | 62 | 62 | 1.039 | 1.460 | 2.499 | 526 | - | 526 | 989 | 358 | 1.347 | 33 | 4.467 | 3,4% |
| 2003 | - | 93 | 93 | 1.189 | 1.253 | 2.442 | 489 | - | 489 | - | - | 1.296 | - | 4.320 | -8,0% |
| 2002 | - | 122 | 122 | 1.772 | 1.390 | 3.162 | 473 | - | 473 | - | - | 911 | 30 | 4.698 | -17,7% |
| 2001 | - | 499 | 499 | 2.433 | 1.455 | 3.888 | 470 | - | 470 | - | - | 811 | 37 | 5.705 | 4,7% |
| 2000 | - | 114 | 114 | 2.964 | 1.654 | 4.618 | 550 | - | 550 | - | - | 117 | 50 | 5.449 | 19,5% |
| 1999 | - | 321 | 321 | 2.435 | 3.909 | 3.909 | 328 | - | 328 | - | - | - | - | 4.558 | 5,6% |
| 1998 | - | 462 | 462 | 2.099 | 1.016 | 3.115 | 372 | - | 372 | - | - | 369 | - | 4.318 | 3,4% |
| 1997 | - | 452 | 452 | - | - | 3.199 | 313 | - | 313 | - | - | 214 | - | 4.178 | 0,0% |

Fonte: MEC/INEP/DEED

MATRÍCULA EDUCAÇÃO BÁSICA DA REDE ESTADUAL PERÍODO DE 1997/2021 DO MUNICÍPIO DE CARACARAÍ



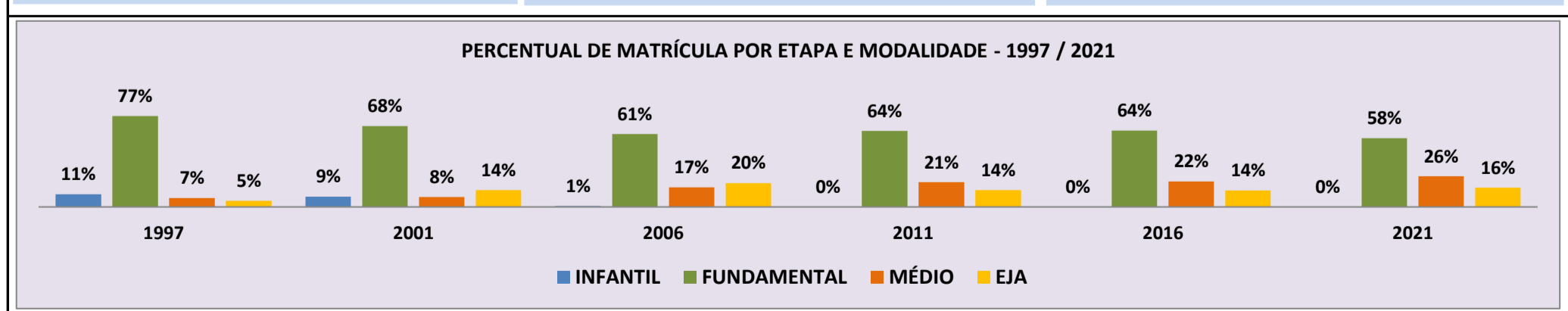
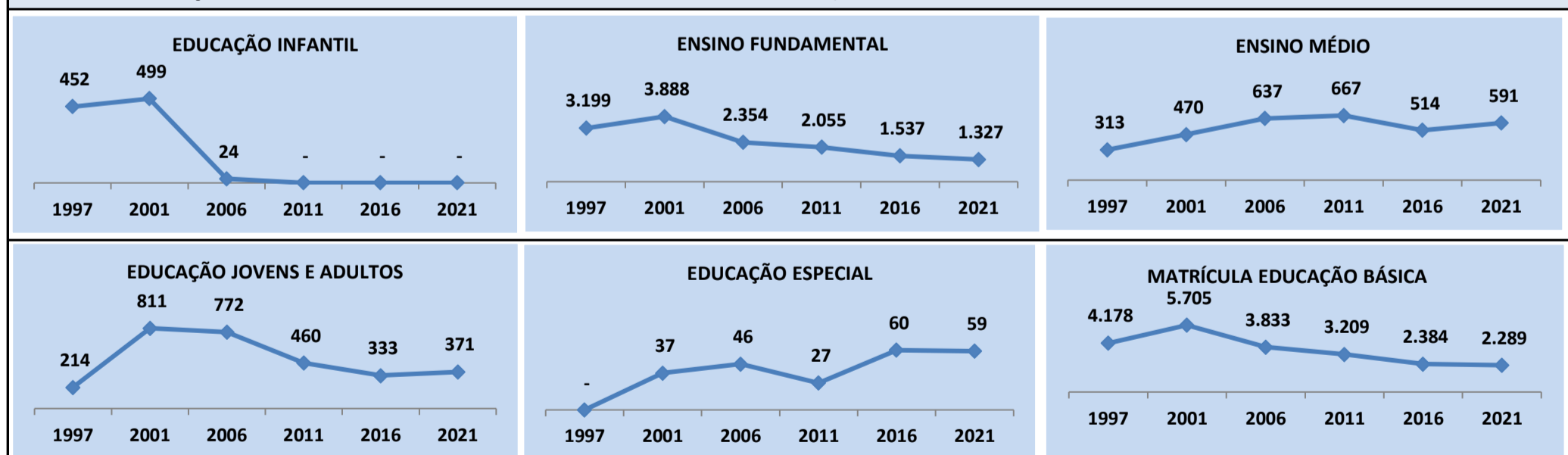
Fonte: INEP/Censo da Educação Básica

CENSO ESCOLAR EDUCAÇÃO BÁSICA - 1997 / 2021

| NÚMERO DE MATRÍCULA - 1997 / 2021 | | MUNICÍPIO: CARACARAÍ | | | | | | | ESCOLAS NÃO INDÍGENA | | | REDE: ESTADUAL | | | |
|-----------------------------------|-------------------|----------------------|-------|--------------------|--------|-------|-----------------|--------------------------------|----------------------|------------------------|-----------------|----------------|-------------------|-----------------------------|--------------------|
| ANO | ENSINO REGULAR | | | | | | | ED. PROF. ENSINO TÉCNICO | TOTAL EM/EP | EDUC. JOVENS E ADULTOS | | | EDUC. ESPECIAL | TOTAL EDUCAÇÃO BÁSICA | CRESC / DECRESC |
| | EDUCAÇÃO INFANTIL | | | ENSINO FUNDAMENTAL | | | ENSINO MÉDIO | | | ENSINO FUND. | ENSINO MÉDIO | TOTAL EJA | | | |
| | CRECHE | PRÉ-ESC. | TOTAL | INICIAIS | FINAIS | TOTAL | | | | | | | | | |
| 2021 | - | - | - | - | 1.327 | 1.327 | 591 | - | 591 | 159 | 212 | 371 | 59 | 2.289 | 1,6% |
| 2020 | - | - | - | - | 1.401 | 1.401 | 527 | - | 527 | 161 | 163 | 324 | 56 | 2.252 | -2,8% |
| 2019 | - | - | - | - | 1.418 | 1.418 | 534 | - | 534 | 164 | 201 | 365 | 53 | 2.317 | 0,7% |
| 2018 | - | - | - | 10 | 1.474 | 1.484 | 541 | - | 541 | 94 | 181 | 275 | 59 | 2.300 | -0,5% |
| 2017 | - | - | - | 14 | 1.453 | 1.467 | 525 | - | 525 | 133 | 186 | 319 | 59 | 2.311 | -3,1% |
| 2016 | - | - | - | 46 | 1.491 | 1.537 | 514 | - | 514 | 146 | 187 | 333 | 60 | 2.384 | -5,3% |
| 2015 | - | - | - | 62 | 1.540 | 1.602 | 546 | - | 546 | 167 | 203 | 370 | 56 | 2.518 | 0,8% |
| 2014 | - | - | - | 100 | 1.580 | 1.680 | 551 | - | 551 | 90 | 128 | 218 | 50 | 2.499 | -4,4% |
| 2013 | - | - | - | 186 | 1.601 | 1.787 | 561 | - | 561 | 117 | 109 | 226 | 41 | 2.615 | -15,9% |
| 2012 | - | - | - | 344 | 1.627 | 1.971 | 613 | - | 613 | 251 | 240 | 491 | 35 | 3.110 | -3,1% |
| 2011 | - | - | - | 419 | 1.636 | 2.055 | 667 | - | 667 | 189 | 271 | 460 | 27 | 3.209 | 1,7% |
| 2010 | - | - | - | 521 | 1.447 | 1.968 | 681 | - | 681 | 230 | 256 | 486 | 19 | 3.154 | 30,8% |
| 2009 | - | - | - | 369 | 1.007 | 1.376 | 661 | - | 661 | 141 | 228 | 369 | 6 | 2.412 | -6,5% |
| 2008 | - | - | - | 433 | 981 | 1.414 | 658 | - | 658 | 276 | 224 | 500 | 8 | 2.580 | -22,3% |
| 2007 | - | 10 | 10 | 733 | 1.287 | 2.020 | 623 | - | 623 | 37 | 572 | 609 | 58 | 3.320 | -13,4% |
| 2006 | - | 24 | 24 | 888 | 1.466 | 2.354 | 637 | - | 637 | 481 | 291 | 772 | 46 | 3.833 | -2,6% |
| 2005 | - | 20 | 20 | 866 | 1.453 | 2.319 | 607 | - | 607 | 669 | 278 | 947 | 41 | 3.934 | -4,8% |
| 2004 | - | 62 | 62 | 891 | 1.460 | 2.351 | 526 | - | 526 | 802 | 358 | 1.160 | 33 | 4.132 | 3,2% |
| 2003 | - | 93 | 93 | 1.060 | 1.253 | 2.313 | 489 | - | 489 | - | - | 1.109 | - | 4.004 | -14,8% |
| 2002 | - | 122 | 122 | 1.772 | 1.390 | 3.162 | 473 | - | 473 | - | - | 911 | 30 | 4.698 | -17,7% |
| 2001 | - | 499 | 499 | 2.433 | 1.455 | 3.888 | 470 | - | 470 | - | - | 811 | 37 | 5.705 | 4,7% |
| 2000 | - | 114 | 114 | 2.964 | 1.654 | 4.618 | 550 | - | 550 | - | - | 117 | 50 | 5.449 | 20,1% |
| 1999 | - | 319 | 319 | 2.416 | 3.890 | 3.890 | 328 | - | 328 | - | - | - | - | 4.537 | 5,1% |
| 1998 | - | 462 | 462 | 2.099 | 1.016 | 3.115 | 372 | - | 372 | - | - | 369 | - | 4.318 | 3,4% |
| 1997 | - | 452 | 452 | - | - | 3.199 | 313 | - | 313 | - | - | 214 | - | 4.178 | 0,0% |

Fonte: MEC/INEP/DEED

MATRÍCULA EDUCAÇÃO BÁSICA DA REDE ESTADUAL PERÍODO DE 1997/2021 DO MUNICÍPIO DE CARACARAÍ

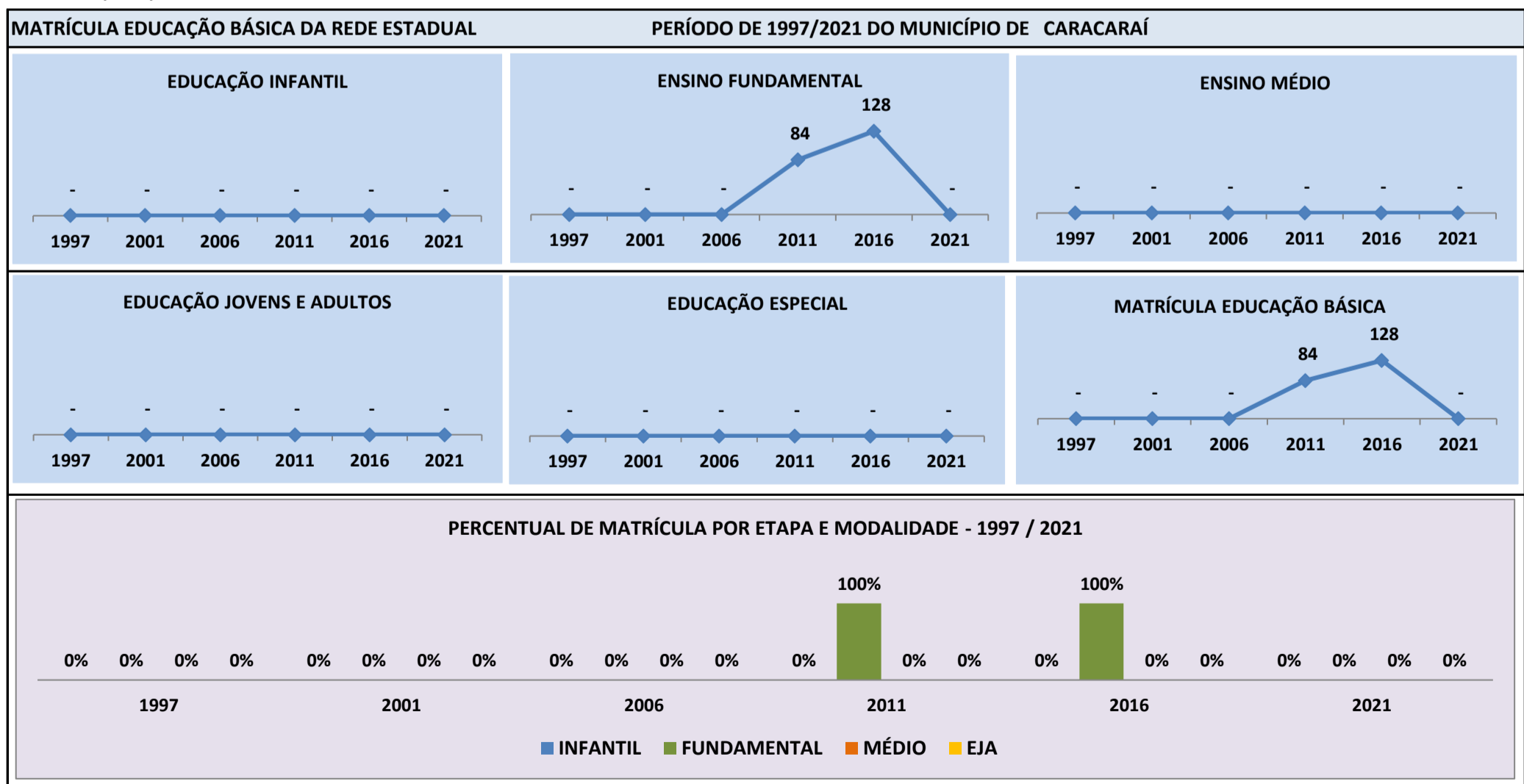


Fonte: INEP/Censo da Educação Básica

CENSO ESCOLAR EDUCAÇÃO BÁSICA - 1997 / 2021

| NÚMERO DE MATRÍCULA - 1997 / 2021 | | | | | | | | | | | | | | | MUNICÍPIO: CARACARAÍ | | | ESCOLAS INDÍGENA | | | REDE: ESTADUAL | | |
|-----------------------------------|-------------------|----------|-------|--------------------|--------|-------|--------------|----------------|-------------|------------------------|--------------|-----------|----------------|-----------------------|----------------------|--|--|------------------|--|--|----------------|--|--|
| ANO | ENSINO REGULAR | | | | | | | ED. PROF. | | EDUC. JOVENS E ADULTOS | | | EDUC. ESPECIAL | TOTAL EDUCAÇÃO BÁSICA | CRESC / DECRESC | | | | | | | | |
| | EDUCAÇÃO INFANTIL | | | ENSINO FUNDAMENTAL | | | ENSINO MÉDIO | ENSINO TÉCNICO | TOTAL EM/EP | ENSINO FUND. | ENSINO MÉDIO | TOTAL EJA | | | | | | | | | | | |
| | CRECHE | PRÉ-ESC. | TOTAL | INICIAIS | FINAIS | TOTAL | | | | | | | | | | | | | | | | | |
| 2021 | - | - | - | - | - | - | - | - | - | - | - | - | - | - | -100,0% | | | | | | | | |
| 2020 | - | - | - | 84 | - | 84 | - | - | - | - | - | - | - | 84 | -1,2% | | | | | | | | |
| 2019 | - | - | - | 85 | - | 85 | - | - | - | - | - | - | - | 85 | -24,1% | | | | | | | | |
| 2018 | - | - | - | 112 | - | 112 | - | - | - | - | - | - | - | 112 | 12,0% | | | | | | | | |
| 2017 | - | - | - | 100 | - | 100 | - | - | - | - | - | - | - | 100 | -21,9% | | | | | | | | |
| 2016 | - | - | - | 128 | - | 128 | - | - | - | - | - | - | - | 128 | 34,7% | | | | | | | | |
| 2015 | - | - | - | 95 | - | 95 | - | - | - | - | - | - | - | 95 | -30,1% | | | | | | | | |
| 2014 | - | - | - | 123 | 1 | 124 | - | - | - | 12 | - | 12 | - | 136 | -18,6% | | | | | | | | |
| 2013 | - | - | - | 155 | - | 155 | - | - | - | 12 | - | 12 | - | 167 | -19,3% | | | | | | | | |
| 2012 | - | - | - | 193 | - | 193 | - | - | - | 14 | - | 14 | - | 207 | 146,4% | | | | | | | | |
| 2011 | - | - | - | 84 | - | 84 | - | - | - | - | - | - | - | 84 | -42,5% | | | | | | | | |
| 2010 | - | - | - | 85 | - | 85 | - | - | - | 61 | - | 61 | - | 146 | -100,0% | | | | | | | | |
| 2009 | - | - | - | - | - | - | - | - | - | - | - | - | - | - | -100,0% | | | | | | | | |
| 2008 | - | - | - | - | - | - | - | - | - | - | - | - | - | - | -100,0% | | | | | | | | |
| 2007 | - | - | - | - | - | - | - | - | - | - | - | - | - | - | -100,0% | | | | | | | | |
| 2006 | - | - | - | - | - | - | - | - | - | - | - | - | - | - | -100,0% | | | | | | | | |
| 2005 | - | - | - | - | - | - | - | - | - | - | - | - | - | - | -100,0% | | | | | | | | |
| 2004 | - | - | - | 148 | - | 148 | - | - | - | 187 | - | 187 | - | 335 | 6,0% | | | | | | | | |
| 2003 | - | - | - | 129 | - | 129 | - | - | - | - | - | 187 | - | 316 | -100,0% | | | | | | | | |
| 2002 | - | - | - | - | - | - | - | - | - | - | - | - | - | - | -100,0% | | | | | | | | |
| 2001 | - | - | - | - | - | - | - | - | - | - | - | - | - | - | -100,0% | | | | | | | | |
| 2000 | - | - | - | - | - | - | - | - | - | - | - | - | - | - | -100,0% | | | | | | | | |
| 1999 | - | 2 | 2 | 19 | 19 | 19 | - | - | - | - | - | - | - | 21 | -100,0% | | | | | | | | |
| 1998 | - | - | - | - | - | - | - | - | - | - | - | - | - | - | -100,0% | | | | | | | | |
| 1997 | - | - | - | - | - | - | - | - | - | - | - | - | - | - | 0,0% | | | | | | | | |

Fonte: MEC/INEP/DEED



Fonte: INEP/Censo da Educação Básica



2

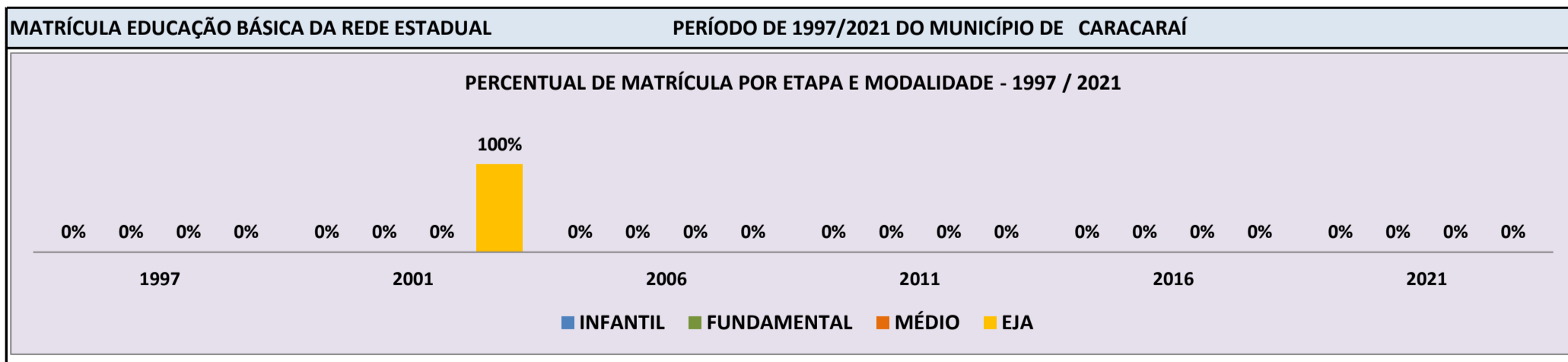
RELAÇÃO DAS ESCOLAS EXISTENTES

NO PERÍODO DE 1997 A 2021

CENSO ESCOLAR EDUCAÇÃO BÁSICA - 1997 / 2021

| | | | | | | | | | | | | | | | |
|--|--|-----------------------|--|-----------------------|--|------------|--|-----------------------------|--|------------|--|-----------------------------|--|------------------------|--|
| DADOS E CARACTERÍSTICAS DA ESCOLA | | | | REDE: ESTADUAL | | | | ESCOLA INDÍGENA: NÃO | | | | | | | |
| CÓDIGO: 14003520 | | CEJA CARACARAI | | | | | | | | | | | | | |
| END: | | | | - | | | | Nº: | | - | | CEP: | | - | |
| BAIRRO: | | | | - | | | | LOCALIZAÇÃO: URBANA | | | | MUNICÍPIO: CARACARÁI | | | |
| DDD: | | - | | TELEFONE: | | - | | SALA DE AULA: | | - | | BIBLIOTECA: NÃO | | REFEITÓRIO: NÃO | |
| LAB. DE INFORMÁTICA: | | NÃO | | AUDITÓRIO: | | NÃO | | PÁTIO COBERTO: | | NÃO | | QUADRA DE ESPORTES: | | NÃO | |

| MATRÍCULA CENSO ESCOLAR | | | | | | | | | | | | | | | |
|-------------------------|-------------------|----------|-------|--------------------|--------|-------|--------------|----------------|-------------|------------------------|--------------|-----------|----------------|-----------------------|-----------------|
| ANO | ENSINO REGULAR | | | | | | | ED. PROF. | | EDUC. JOVENS E ADULTOS | | | EDUC. ESPECIAL | TOTAL EDUCAÇÃO BÁSICA | CRESC / DECRESC |
| | EDUCAÇÃO INFANTIL | | | ENSINO FUNDAMENTAL | | | ENSINO MÉDIO | ENSINO TÉCNICO | TOTAL EM/EP | ENSINO FUND. | ENSINO MÉDIO | TOTAL EJA | | | |
| | CRECHE | PRÉ-ESC. | TOTAL | INICIAIS | FINAIS | TOTAL | | | | | | | | | |
| 2021 | - | - | - | - | - | - | - | - | - | - | - | - | - | - | -100,0% |
| 2020 | - | - | - | - | - | - | - | - | - | - | - | - | - | - | -100,0% |
| 2019 | - | - | - | - | - | - | - | - | - | - | - | - | - | - | -100,0% |
| 2018 | - | - | - | - | - | - | - | - | - | - | - | - | - | - | -100,0% |
| 2017 | - | - | - | - | - | - | - | - | - | - | - | - | - | - | -100,0% |
| 2016 | - | - | - | - | - | - | - | - | - | - | - | - | - | - | -100,0% |
| 2015 | - | - | - | - | - | - | - | - | - | - | - | - | - | - | -100,0% |
| 2014 | - | - | - | - | - | - | - | - | - | - | - | - | - | - | -100,0% |
| 2013 | - | - | - | - | - | - | - | - | - | - | - | - | - | - | -100,0% |
| 2012 | - | - | - | - | - | - | - | - | - | - | - | - | - | - | -100,0% |
| 2011 | - | - | - | - | - | - | - | - | - | - | - | - | - | - | -100,0% |
| 2010 | - | - | - | - | - | - | - | - | - | - | - | - | - | - | -100,0% |
| 2009 | - | - | - | - | - | - | - | - | - | - | - | - | - | - | -100,0% |
| 2008 | - | - | - | - | - | - | - | - | - | - | - | - | - | - | -100,0% |
| 2007 | - | - | - | - | - | - | - | - | - | - | - | - | - | - | -100,0% |
| 2006 | - | - | - | - | - | - | - | - | - | - | - | - | - | - | -100,0% |
| 2005 | - | - | - | - | - | - | - | - | - | - | - | - | - | - | -100,0% |
| 2004 | - | - | - | - | - | - | - | - | - | - | - | - | - | - | -100,0% |
| 2003 | - | - | - | - | - | - | - | - | - | - | - | - | - | - | -100,0% |
| 2002 | - | - | - | - | - | - | - | - | - | - | - | 420 | - | 420 | 35,9% |
| 2001 | - | - | - | - | - | - | - | - | - | - | - | 309 | - | 309 | 164,1% |
| 2000 | - | - | - | - | - | - | - | - | - | - | - | 117 | - | 117 | -100,0% |
| 1999 | - | - | - | - | - | - | - | - | - | - | - | - | - | - | -100,0% |
| 1998 | - | - | - | - | - | - | - | - | - | - | - | - | - | - | -100,0% |
| 1997 | - | - | - | - | - | - | - | - | - | - | - | - | - | - | 0,0% |

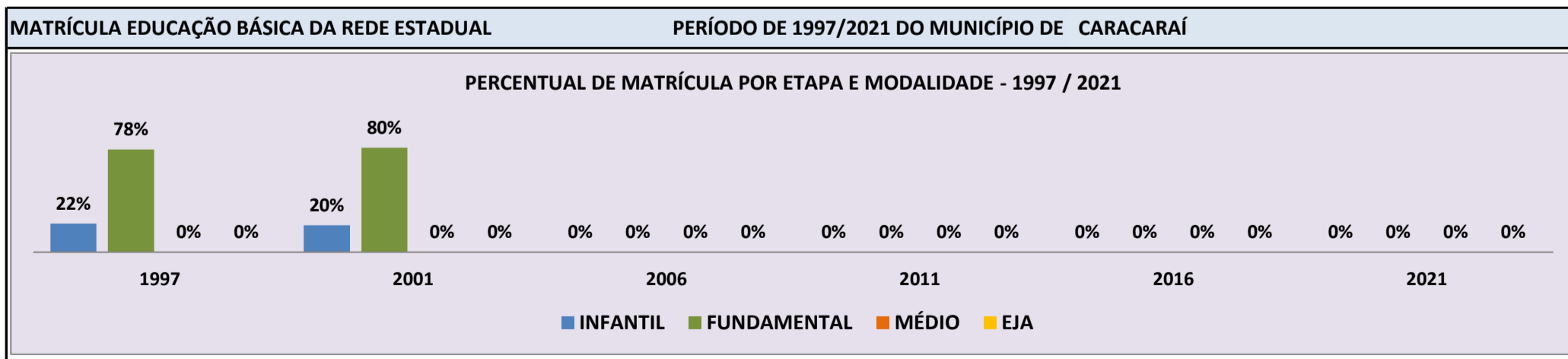


Fonte: INEP/Censo da Educação Básica

CENSO ESCOLAR EDUCAÇÃO BÁSICA - 1997 / 2021

| | | | | | |
|--|--|--|--|--------------------------------|--|
| DADOS E CARACTERÍSTICAS DA ESCOLA | | REDE: ESTADUAL | | ESCOLA INDÍGENA: NÃO | |
| CÓDIGO: 14003538 | | ESCOLA ESTADUAL ADONIAS BORGES DO CARMO | | | |
| END: | | - | | Nº: - CEP: - | |
| BAIRRO: | | - | | LOCALIZAÇÃO: RURAL | |
| DDD: - TELEFONE: - | | - | | MUNICÍPIO: CARACARAÍ | |
| LAB. DE INFORMÁTICA: NÃO | | AUDITÓRIO: NÃO | | SALA DE AULA: - | |
| | | | | BIBLIOTECA: NÃO | |
| | | | | REFEITÓRIO: NÃO | |
| | | | | PÁTIO COBERTO: NÃO | |
| | | | | QUADRA DE ESPORTES: NÃO | |

| MATRÍCULA CENSO ESCOLAR | | | | | | | | | | | | | | | |
|-------------------------|-------------------|----------|-------|--------------------|--------|-------|--------------|----------------|-------------|------------------------|--------------|-----------|----------------|-----------------------|-----------------|
| ANO | ENSINO REGULAR | | | | | | | ED. PROF. | | EDUC. JOVENS E ADULTOS | | | EDUC. ESPECIAL | TOTAL EDUCAÇÃO BÁSICA | CRESC / DECRESC |
| | EDUCAÇÃO INFANTIL | | | ENSINO FUNDAMENTAL | | | ENSINO MÉDIO | ENSINO TÉCNICO | TOTAL EM/EP | ENSINO FUND. | ENSINO MÉDIO | TOTAL EJA | | | |
| | CRECHE | PRÉ-ESC. | TOTAL | INICIAIS | FINAIS | TOTAL | | | | | | | | | |
| 2021 | - | - | - | - | - | - | - | - | - | - | - | - | - | - | -100,0% |
| 2020 | - | - | - | - | - | - | - | - | - | - | - | - | - | - | -100,0% |
| 2019 | - | - | - | - | - | - | - | - | - | - | - | - | - | - | -100,0% |
| 2018 | - | - | - | - | - | - | - | - | - | - | - | - | - | - | -100,0% |
| 2017 | - | - | - | - | - | - | - | - | - | - | - | - | - | - | -100,0% |
| 2016 | - | - | - | - | - | - | - | - | - | - | - | - | - | - | -100,0% |
| 2015 | - | - | - | - | - | - | - | - | - | - | - | - | - | - | -100,0% |
| 2014 | - | - | - | - | - | - | - | - | - | - | - | - | - | - | -100,0% |
| 2013 | - | - | - | - | - | - | - | - | - | - | - | - | - | - | -100,0% |
| 2012 | - | - | - | - | - | - | - | - | - | - | - | - | - | - | -100,0% |
| 2011 | - | - | - | - | - | - | - | - | - | - | - | - | - | - | -100,0% |
| 2010 | - | - | - | - | - | - | - | - | - | - | - | - | - | - | -100,0% |
| 2009 | - | - | - | - | - | - | - | - | - | - | - | - | - | - | -100,0% |
| 2008 | - | - | - | - | - | - | - | - | - | - | - | - | - | - | -100,0% |
| 2007 | - | - | - | - | - | - | - | - | - | - | - | - | - | - | -100,0% |
| 2006 | - | - | - | - | - | - | - | - | - | - | - | - | - | - | -100,0% |
| 2005 | - | - | - | - | - | - | - | - | - | - | - | - | - | - | -100,0% |
| 2004 | - | - | - | - | - | - | - | - | - | - | - | - | - | - | -100,0% |
| 2003 | - | - | - | - | - | - | - | - | - | - | - | - | - | - | -100,0% |
| 2002 | - | 32 | 32 | 71 | 50 | 121 | - | - | - | - | - | 36 | - | 189 | 20,4% |
| 2001 | - | 32 | 32 | 84 | 41 | 125 | - | - | - | - | - | - | - | 157 | 10,6% |
| 2000 | - | 34 | 34 | 75 | 33 | 108 | - | - | - | - | - | - | - | 142 | 21,4% |
| 1999 | 26 | - | 26 | 68 | 91 | 91 | - | - | - | - | - | - | - | 117 | 31,5% |
| 1998 | 18 | - | 18 | 52 | 19 | 71 | - | - | - | - | - | - | - | 89 | -28,2% |
| 1997 | - | 27 | 27 | - | - | 97 | - | - | - | - | - | - | - | 124 | 0,0% |

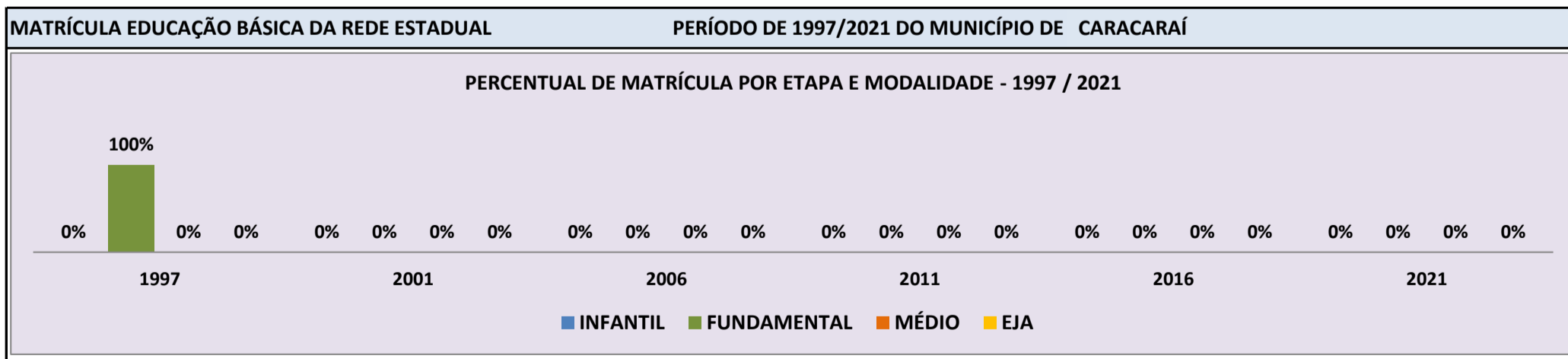


Fonte: INEP/Censo da Educação Básica

CENSO ESCOLAR EDUCAÇÃO BÁSICA - 1997 / 2021

| | | | | | |
|--|--|--|--|-----------------------------|--------------------------------|
| DADOS E CARACTERÍSTICAS DA ESCOLA | | REDE: ESTADUAL | | ESCOLA INDÍGENA: NÃO | |
| CÓDIGO: 14003546 | | ESCOLA ESTADUAL BEATRIZ GUEDELHA DE FREITAS | | | |
| END: | | - | | Nº: | - |
| BAIRRO: | | - | | CEP: | - |
| DDD: | | - | | LOCALIZAÇÃO: RURAL | MUNICÍPIO: CARACARAÍ |
| LAB. DE INFORMÁTICA: NÃO | | AUDITÓRIO: NÃO | | SALA DE AULA: - | BIBLIOTECA: NÃO |
| | | | | REFEITÓRIO: NÃO | QUADRA DE ESPORTES: NÃO |

| MATRÍCULA CENSO ESCOLAR | | | | | | | | | | | | | | | |
|-------------------------|-------------------|----------|-------|--------------------|--------|-------|--------------|----------------|-------------|------------------------|--------------|-----------|----------------|-----------------------|-----------------|
| ANO | ENSINO REGULAR | | | | | | | ED. PROF. | | EDUC. JOVENS E ADULTOS | | | EDUC. ESPECIAL | TOTAL EDUCAÇÃO BÁSICA | CRESC / DECRESC |
| | EDUCAÇÃO INFANTIL | | | ENSINO FUNDAMENTAL | | | ENSINO MÉDIO | ENSINO TÉCNICO | TOTAL EM/EP | ENSINO FUND. | ENSINO MÉDIO | TOTAL EJA | | | |
| | CRECHE | PRÉ-ESC. | TOTAL | INICIAIS | FINAIS | TOTAL | | | | | | | | | |
| 2021 | - | - | - | - | - | - | - | - | - | - | - | - | - | - | -100,0% |
| 2020 | - | - | - | - | - | - | - | - | - | - | - | - | - | - | -100,0% |
| 2019 | - | - | - | - | - | - | - | - | - | - | - | - | - | - | -100,0% |
| 2018 | - | - | - | - | - | - | - | - | - | - | - | - | - | - | -100,0% |
| 2017 | - | - | - | - | - | - | - | - | - | - | - | - | - | - | -100,0% |
| 2016 | - | - | - | - | - | - | - | - | - | - | - | - | - | - | -100,0% |
| 2015 | - | - | - | - | - | - | - | - | - | - | - | - | - | - | -100,0% |
| 2014 | - | - | - | - | - | - | - | - | - | - | - | - | - | - | -100,0% |
| 2013 | - | - | - | - | - | - | - | - | - | - | - | - | - | - | -100,0% |
| 2012 | - | - | - | - | - | - | - | - | - | - | - | - | - | - | -100,0% |
| 2011 | - | - | - | - | - | - | - | - | - | - | - | - | - | - | -100,0% |
| 2010 | - | - | - | - | - | - | - | - | - | - | - | - | - | - | -100,0% |
| 2009 | - | - | - | - | - | - | - | - | - | - | - | - | - | - | -100,0% |
| 2008 | - | - | - | - | - | - | - | - | - | - | - | - | - | - | -100,0% |
| 2007 | - | - | - | - | - | - | - | - | - | - | - | - | - | - | -100,0% |
| 2006 | - | - | - | - | - | - | - | - | - | - | - | - | - | - | -100,0% |
| 2005 | - | - | - | - | - | - | - | - | - | - | - | - | - | - | -100,0% |
| 2004 | - | - | - | - | - | - | - | - | - | - | - | - | - | - | -100,0% |
| 2003 | - | - | - | - | - | - | - | - | - | - | - | - | - | - | -100,0% |
| 2002 | - | - | - | - | - | - | - | - | - | - | - | - | - | - | -100,0% |
| 2001 | - | - | - | - | - | - | - | - | - | - | - | - | - | - | -100,0% |
| 2000 | - | - | - | 13 | - | 13 | - | - | - | - | - | - | - | 13 | -38,1% |
| 1999 | - | - | - | 21 | 21 | 21 | - | - | - | - | - | - | - | 21 | 0,0% |
| 1998 | - | - | - | 21 | - | 21 | - | - | - | - | - | - | - | 21 | 10,5% |
| 1997 | - | - | - | - | - | 19 | - | - | - | - | - | - | - | 19 | 0,0% |

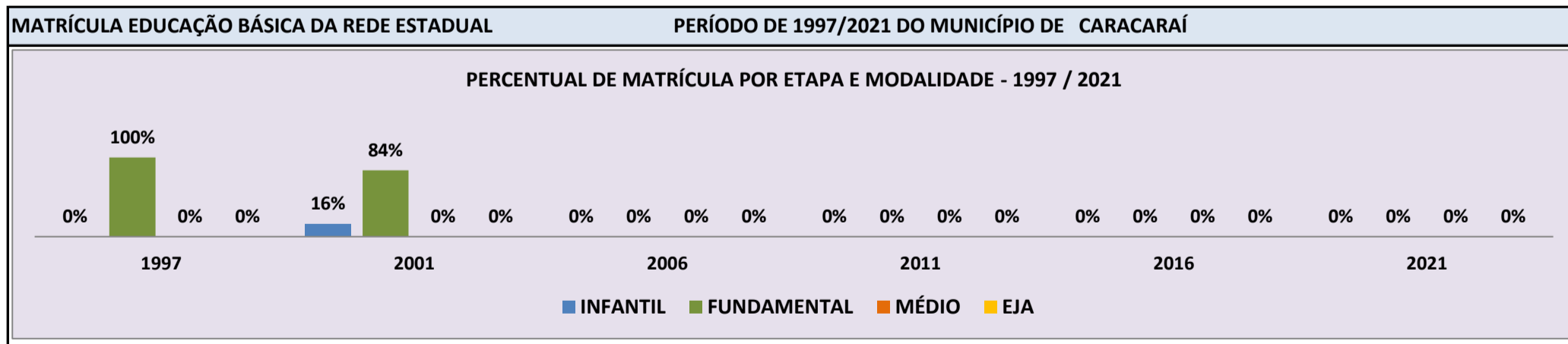


Fonte: INEP/Censo da Educação Básica

CENSO ESCOLAR EDUCAÇÃO BÁSICA - 1997 / 2021

| | | | | | |
|--|--|--|--|--|--|
| DADOS E CARACTERÍSTICAS DA ESCOLA | | REDE: ESTADUAL | | ESCOLA INDÍGENA: NÃO | |
| CÓDIGO: 14003554 | | ESCOLA ESTADUAL BELIZIO MELO SOBRINHO | | | |
| END: | | - | | Nº: - CEP: - | |
| BAIRRO: | | - | | LOCALIZAÇÃO: RURAL | |
| DDD: - TELEFONE: - | | - | | MUNICÍPIO: CARACARAÍ | |
| LAB. DE INFORMÁTICA: NÃO | | AUDITÓRIO: NÃO | | SALA DE AULA: - BIBLIOTECA: NÃO | |
| | | | | REFEITÓRIO: NÃO | |
| | | | | PÁTIO COBERTO: NÃO | |
| | | | | QUADRA DE ESPORTES: NÃO | |

| MATRÍCULA CENSO ESCOLAR | | | | | | | | | | | | | | | |
|-------------------------|-------------------|----------|-------|--------------------|--------|-------|-----------------|--------------------------------|----------------|------------------------|-----------------|--------------|-------------------|-----------------------------|--------------------|
| ANO | ENSINO REGULAR | | | | | | | ED. PROF. ENSINO TÉCNICO | TOTAL EM/EP | EDUC. JOVENS E ADULTOS | | | EDUC. ESPECIAL | TOTAL EDUCAÇÃO BÁSICA | CRESC / DECRESC |
| | EDUCAÇÃO INFANTIL | | | ENSINO FUNDAMENTAL | | | ENSINO MÉDIO | | | ENSINO FUND. | ENSINO MÉDIO | TOTAL EJA | | | |
| | CRECHE | PRÉ-ESC. | TOTAL | INICIAIS | FINAIS | TOTAL | | | | | | | | | |
| 2021 | - | - | - | - | - | - | - | - | - | - | - | - | - | - | -100,0% |
| 2020 | - | - | - | - | - | - | - | - | - | - | - | - | - | - | -100,0% |
| 2019 | - | - | - | - | - | - | - | - | - | - | - | - | - | - | -100,0% |
| 2018 | - | - | - | - | - | - | - | - | - | - | - | - | - | - | -100,0% |
| 2017 | - | - | - | - | - | - | - | - | - | - | - | - | - | - | -100,0% |
| 2016 | - | - | - | - | - | - | - | - | - | - | - | - | - | - | -100,0% |
| 2015 | - | - | - | - | - | - | - | - | - | - | - | - | - | - | -100,0% |
| 2014 | - | - | - | - | - | - | - | - | - | - | - | - | - | - | -100,0% |
| 2013 | - | - | - | - | - | - | - | - | - | - | - | - | - | - | -100,0% |
| 2012 | - | - | - | - | - | - | - | - | - | - | - | - | - | - | -100,0% |
| 2011 | - | - | - | - | - | - | - | - | - | - | - | - | - | - | -100,0% |
| 2010 | - | - | - | - | - | - | - | - | - | - | - | - | - | - | -100,0% |
| 2009 | - | - | - | - | - | - | - | - | - | - | - | - | - | - | -100,0% |
| 2008 | - | - | - | - | - | - | - | - | - | - | - | - | - | - | -100,0% |
| 2007 | - | - | - | - | - | - | - | - | - | - | - | - | - | - | -100,0% |
| 2006 | - | - | - | - | - | - | - | - | - | - | - | - | - | - | -100,0% |
| 2005 | - | - | - | - | - | - | - | - | - | - | - | - | - | - | -100,0% |
| 2004 | - | - | - | - | - | - | - | - | - | - | - | - | - | - | -100,0% |
| 2003 | - | - | - | - | - | - | - | - | - | - | - | - | - | - | -100,0% |
| 2002 | - | 12 | 12 | 39 | 23 | 62 | - | - | - | - | - | - | - | 74 | 19,4% |
| 2001 | - | 10 | 10 | 32 | 20 | 52 | - | - | - | - | - | - | - | 62 | 1,6% |
| 2000 | - | 12 | 12 | 49 | - | 49 | - | - | - | - | - | - | - | 61 | 17,3% |
| 1999 | - | - | - | 52 | 52 | 52 | - | - | - | - | - | - | - | 52 | -1,9% |
| 1998 | 11 | - | 11 | 42 | - | 42 | - | - | - | - | - | - | - | 53 | 12,8% |
| 1997 | - | - | - | - | - | 47 | - | - | - | - | - | - | - | 47 | 0,0% |

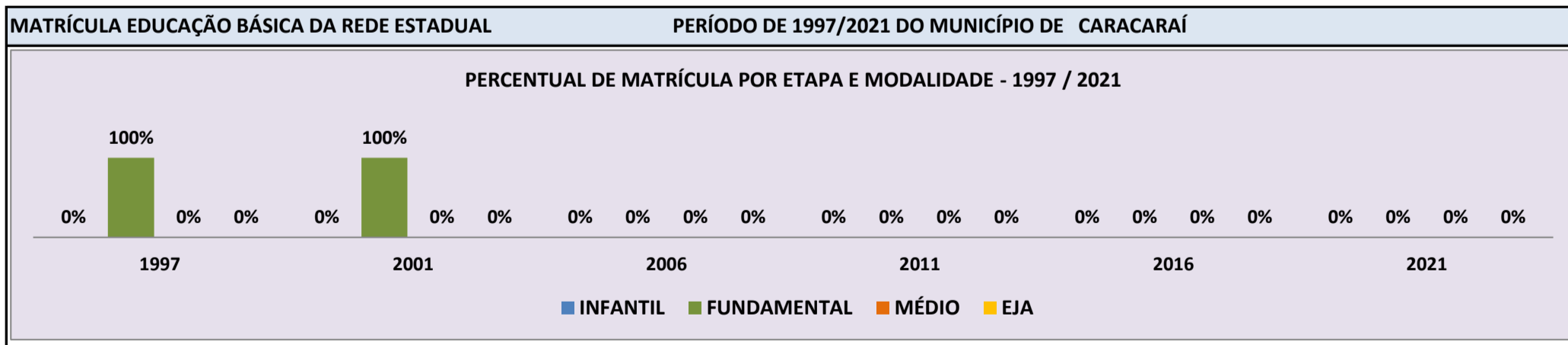


Fonte: INEP/Censo da Educação Básica

CENSO ESCOLAR EDUCAÇÃO BÁSICA - 1997 / 2021

| | | | | | |
|--|------------------|-----------------------------------|---------------------------|--------------------------------|------------------------|
| DADOS E CARACTERÍSTICAS DA ESCOLA | | REDE: ESTADUAL | | ESCOLA INDÍGENA: NÃO | |
| CÓDIGO: 14003562 | | ESCOLA ESTADUAL BEM QUERER | | | |
| END: | | Nº: | | CEP: | |
| BAIRRO: | | LOCALIZAÇÃO: RURAL | | MUNICÍPIO: CARACARAÍ | |
| DDD: | TELEFONE: | SALA DE AULA: | BIBLIOTECA: | NÃO | REFEITÓRIO: NÃO |
| LAB. DE INFORMÁTICA: | NÃO | AUDITÓRIO: NÃO | PÁTIO COBERTO: NÃO | QUADRA DE ESPORTES: NÃO | |

| MATRÍCULA CENSO ESCOLAR | | | | | | | | | | | | | | | |
|-------------------------|-------------------|----------|-------|--------------------|--------|-------|-----------------|--------------------------------|----------------|------------------------|-----------------|--------------|-------------------|-----------------------------|--------------------|
| ANO | ENSINO REGULAR | | | | | | | ED. PROF. ENSINO TÉCNICO | TOTAL EM/EP | EDUC. JOVENS E ADULTOS | | | EDUC. ESPECIAL | TOTAL EDUCAÇÃO BÁSICA | CRESC / DECRESC |
| | EDUCAÇÃO INFANTIL | | | ENSINO FUNDAMENTAL | | | ENSINO MÉDIO | | | ENSINO FUND. | ENSINO MÉDIO | TOTAL EJA | | | |
| | CRECHE | PRÉ-ESC. | TOTAL | INICIAIS | FINAIS | TOTAL | | | | | | | | | |
| 2021 | - | - | - | - | - | - | - | - | - | - | - | - | - | - | -100,0% |
| 2020 | - | - | - | - | - | - | - | - | - | - | - | - | - | - | -100,0% |
| 2019 | - | - | - | - | - | - | - | - | - | - | - | - | - | - | -100,0% |
| 2018 | - | - | - | - | - | - | - | - | - | - | - | - | - | - | -100,0% |
| 2017 | - | - | - | - | - | - | - | - | - | - | - | - | - | - | -100,0% |
| 2016 | - | - | - | - | - | - | - | - | - | - | - | - | - | - | -100,0% |
| 2015 | - | - | - | - | - | - | - | - | - | - | - | - | - | - | -100,0% |
| 2014 | - | - | - | - | - | - | - | - | - | - | - | - | - | - | -100,0% |
| 2013 | - | - | - | - | - | - | - | - | - | - | - | - | - | - | -100,0% |
| 2012 | - | - | - | - | - | - | - | - | - | - | - | - | - | - | -100,0% |
| 2011 | - | - | - | - | - | - | - | - | - | - | - | - | - | - | -100,0% |
| 2010 | - | - | - | - | - | - | - | - | - | - | - | - | - | - | -100,0% |
| 2009 | - | - | - | - | - | - | - | - | - | - | - | - | - | - | -100,0% |
| 2008 | - | - | - | - | - | - | - | - | - | - | - | - | - | - | -100,0% |
| 2007 | - | - | - | - | - | - | - | - | - | - | - | - | - | - | -100,0% |
| 2006 | - | - | - | - | - | - | - | - | - | - | - | - | - | - | -100,0% |
| 2005 | - | - | - | - | - | - | - | - | - | - | - | - | - | - | -100,0% |
| 2004 | - | - | - | 16 | - | 16 | - | - | - | - | - | - | - | 16 | 14,3% |
| 2003 | - | - | - | 14 | - | 14 | - | - | - | - | - | - | - | 14 | 7,7% |
| 2002 | - | - | - | 13 | - | 13 | - | - | - | - | - | - | - | 13 | 30,0% |
| 2001 | - | - | - | 10 | - | 10 | - | - | - | - | - | - | - | 10 | -50,0% |
| 2000 | - | - | - | 20 | - | 20 | - | - | - | - | - | - | - | 20 | 11,1% |
| 1999 | - | - | - | 18 | 18 | 18 | - | - | - | - | - | - | - | 18 | -100,0% |
| 1998 | - | - | - | - | - | - | - | - | - | - | - | - | - | - | -100,0% |
| 1997 | - | - | - | - | - | 20 | - | - | - | - | - | - | - | 20 | 0,0% |

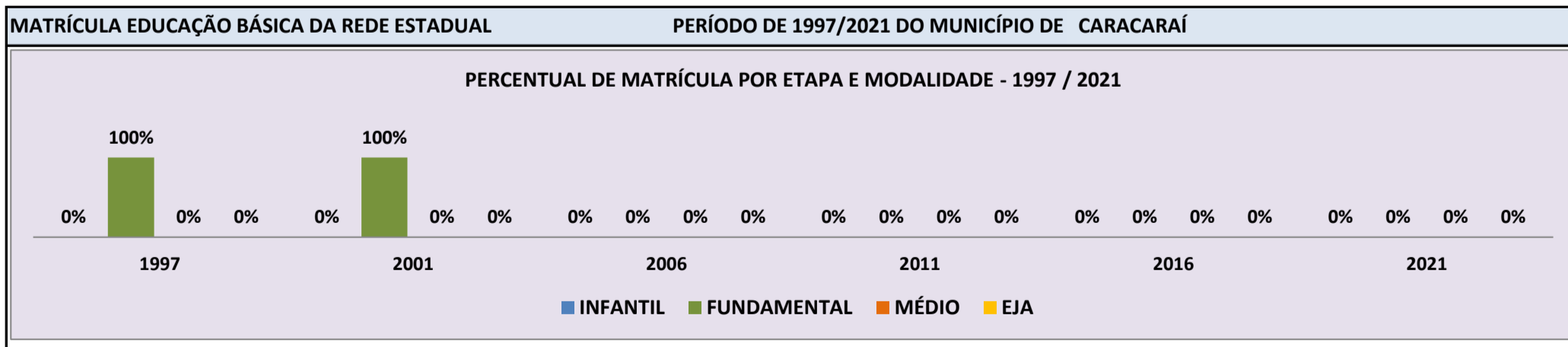


Fonte: INEP/Censo da Educação Básica

CENSO ESCOLAR EDUCAÇÃO BÁSICA - 1997 / 2021

| | | | | |
|--|---|---------------------------|--------------------------------|------------------------|
| DADOS E CARACTERÍSTICAS DA ESCOLA | | REDE: ESTADUAL | ESCOLA INDÍGENA: NÃO | |
| CÓDIGO: 14003570 | ESCOLA ESTADUAL CARMELITO SIMOES THURY | | | |
| END: | | | Nº: | CEP: |
| BAIRRO: | LOCALIZAÇÃO: RURAL | | MUNICÍPIO: CARACARAÍ | |
| DDD: | TELEFONE: | SALA DE AULA: | BIBLIOTECA: NÃO | REFEITÓRIO: NÃO |
| LAB. DE INFORMÁTICA: NÃO | AUDITÓRIO: NÃO | PÁTIO COBERTO: NÃO | QUADRA DE ESPORTES: NÃO | |

| MATRÍCULA CENSO ESCOLAR | | | | | | | | | | | | | | | |
|-------------------------|-------------------|----------|-------|--------------------|--------|-------|-----------------|--------------------------------|----------------|------------------------|-----------------|--------------|-------------------|-----------------------------|--------------------|
| ANO | ENSINO REGULAR | | | | | | | ED. PROF. ENSINO TÉCNICO | TOTAL EM/EP | EDUC. JOVENS E ADULTOS | | | EDUC. ESPECIAL | TOTAL EDUCAÇÃO BÁSICA | CRESC / DECRESC |
| | EDUCAÇÃO INFANTIL | | | ENSINO FUNDAMENTAL | | | ENSINO MÉDIO | | | ENSINO FUND. | ENSINO MÉDIO | TOTAL EJA | | | |
| | CRECHE | PRÉ-ESC. | TOTAL | INICIAIS | FINAIS | TOTAL | | | | | | | | | |
| 2021 | - | - | - | - | - | - | - | - | - | - | - | - | - | - | -100,0% |
| 2020 | - | - | - | - | - | - | - | - | - | - | - | - | - | - | -100,0% |
| 2019 | - | - | - | - | - | - | - | - | - | - | - | - | - | - | -100,0% |
| 2018 | - | - | - | - | - | - | - | - | - | - | - | - | - | - | -100,0% |
| 2017 | - | - | - | - | - | - | - | - | - | - | - | - | - | - | -100,0% |
| 2016 | - | - | - | - | - | - | - | - | - | - | - | - | - | - | -100,0% |
| 2015 | - | - | - | - | - | - | - | - | - | - | - | - | - | - | -100,0% |
| 2014 | - | - | - | - | - | - | - | - | - | - | - | - | - | - | -100,0% |
| 2013 | - | - | - | - | - | - | - | - | - | - | - | - | - | - | -100,0% |
| 2012 | - | - | - | - | - | - | - | - | - | - | - | - | - | - | -100,0% |
| 2011 | - | - | - | - | - | - | - | - | - | - | - | - | - | - | -100,0% |
| 2010 | - | - | - | - | - | - | - | - | - | - | - | - | - | - | -100,0% |
| 2009 | - | - | - | - | - | - | - | - | - | - | - | - | - | - | -100,0% |
| 2008 | - | - | - | - | - | - | - | - | - | - | - | - | - | - | -100,0% |
| 2007 | - | - | - | - | - | - | - | - | - | - | - | - | - | - | -100,0% |
| 2006 | - | - | - | - | - | - | - | - | - | - | - | - | - | - | -100,0% |
| 2005 | - | - | - | - | - | - | - | - | - | - | - | - | - | - | -100,0% |
| 2004 | - | - | - | - | - | - | - | - | - | - | - | - | - | - | -100,0% |
| 2003 | - | - | - | - | - | - | - | - | - | - | - | - | - | - | -100,0% |
| 2002 | - | - | - | 18 | - | 18 | - | - | - | - | - | - | - | 18 | -56,1% |
| 2001 | - | - | - | 20 | 21 | 41 | - | - | - | - | - | - | - | 41 | 115,8% |
| 2000 | - | - | - | 19 | - | 19 | - | - | - | - | - | - | - | 19 | 46,2% |
| 1999 | - | - | - | 13 | 13 | 13 | - | - | - | - | - | - | - | 13 | -38,1% |
| 1998 | - | - | - | 21 | - | 21 | - | - | - | - | - | - | - | 21 | 5,0% |
| 1997 | - | - | - | - | - | 20 | - | - | - | - | - | - | - | 20 | 0,0% |

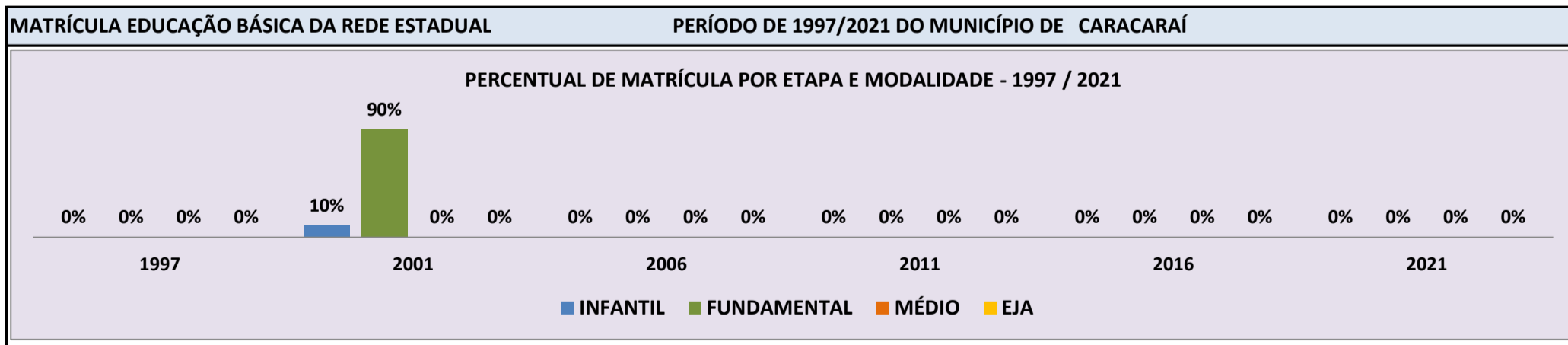


Fonte: INEP/Censo da Educação Básica

CENSO ESCOLAR EDUCAÇÃO BÁSICA - 1997 / 2021

| | | | | | |
|--|--|--------------------------------------|--|--|--|
| DADOS E CARACTERÍSTICAS DA ESCOLA | | REDE: ESTADUAL | | ESCOLA INDÍGENA: NÃO | |
| CÓDIGO: 14003597 | | ESCOLA ESTADUAL CELINO DA LUZ | | | |
| END: | | - | | Nº: - CEP: - | |
| BAIRRO: | | - | | LOCALIZAÇÃO: RURAL | |
| DDD: - TELEFONE: - | | - | | MUNICÍPIO: CARACARAÍ | |
| LAB. DE INFORMÁTICA: NÃO | | AUDITÓRIO: NÃO | | SALA DE AULA: - BIBLIOTECA: NÃO | |
| | | | | REFEITÓRIO: NÃO | |
| | | | | PÁTIO COBERTO: NÃO | |
| | | | | QUADRA DE ESPORTES: NÃO | |

| MATRÍCULA CENSO ESCOLAR | | | | | | | | | | | | | | | |
|-------------------------|-------------------|----------|-------|--------------------|--------|-------|-----------------|--------------------------------|----------------|------------------------|-----------------|--------------|-------------------|-----------------------------|--------------------|
| ANO | ENSINO REGULAR | | | | | | | ED. PROF. ENSINO TÉCNICO | TOTAL EM/EP | EDUC. JOVENS E ADULTOS | | | EDUC. ESPECIAL | TOTAL EDUCAÇÃO BÁSICA | CRESC / DECRESC |
| | EDUCAÇÃO INFANTIL | | | ENSINO FUNDAMENTAL | | | ENSINO MÉDIO | | | ENSINO FUND. | ENSINO MÉDIO | TOTAL EJA | | | |
| | CRECHE | PRÉ-ESC. | TOTAL | INICIAIS | FINAIS | TOTAL | | | | | | | | | |
| 2021 | - | - | - | - | - | - | - | - | - | - | - | - | - | - | -100,0% |
| 2020 | - | - | - | - | - | - | - | - | - | - | - | - | - | - | -100,0% |
| 2019 | - | - | - | - | - | - | - | - | - | - | - | - | - | - | -100,0% |
| 2018 | - | - | - | - | - | - | - | - | - | - | - | - | - | - | -100,0% |
| 2017 | - | - | - | - | - | - | - | - | - | - | - | - | - | - | -100,0% |
| 2016 | - | - | - | - | - | - | - | - | - | - | - | - | - | - | -100,0% |
| 2015 | - | - | - | - | - | - | - | - | - | - | - | - | - | - | -100,0% |
| 2014 | - | - | - | - | - | - | - | - | - | - | - | - | - | - | -100,0% |
| 2013 | - | - | - | - | - | - | - | - | - | - | - | - | - | - | -100,0% |
| 2012 | - | - | - | - | - | - | - | - | - | - | - | - | - | - | -100,0% |
| 2011 | - | - | - | - | - | - | - | - | - | - | - | - | - | - | -100,0% |
| 2010 | - | - | - | - | - | - | - | - | - | - | - | - | - | - | -100,0% |
| 2009 | - | - | - | - | - | - | - | - | - | - | - | - | - | - | -100,0% |
| 2008 | - | - | - | - | - | - | - | - | - | - | - | - | - | - | -100,0% |
| 2007 | - | - | - | - | - | - | - | - | - | - | - | - | - | - | -100,0% |
| 2006 | - | - | - | - | - | - | - | - | - | - | - | - | - | - | -100,0% |
| 2005 | - | - | - | - | - | - | - | - | - | - | - | - | - | - | -100,0% |
| 2004 | - | - | - | - | - | - | - | - | - | - | - | - | - | - | -100,0% |
| 2003 | - | - | - | - | - | - | - | - | - | - | - | - | - | - | -100,0% |
| 2002 | - | 15 | 15 | 79 | 40 | 119 | - | - | - | - | - | - | - | 134 | -6,9% |
| 2001 | - | 14 | 14 | 88 | 42 | 130 | - | - | - | - | - | - | - | 144 | -5,3% |
| 2000 | - | 9 | 9 | 104 | 39 | 143 | - | - | - | - | - | - | - | 152 | -100,0% |
| 1999 | - | - | - | - | - | - | - | - | - | - | - | - | - | - | -100,0% |
| 1998 | - | - | - | - | - | - | - | - | - | - | - | - | - | - | -100,0% |
| 1997 | - | - | - | - | - | - | - | - | - | - | - | - | - | - | 0,0% |

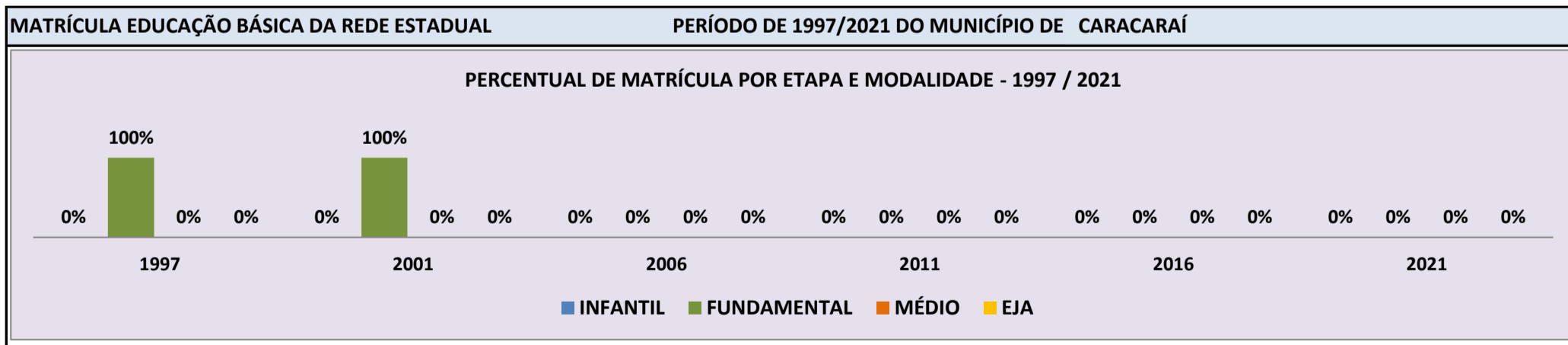


Fonte: INEP/Censo da Educação Básica

CENSO ESCOLAR EDUCAÇÃO BÁSICA - 1997 / 2021

| | | | | |
|--|---|---------------------------|--------------------------------|------------------------|
| DADOS E CARACTERÍSTICAS DA ESCOLA | | REDE: ESTADUAL | ESCOLA INDÍGENA: NÃO | |
| CÓDIGO: 14003600 | ESCOLA ESTADUAL COUTO DE MAGALHAES | | | |
| END: | | | Nº: | CEP: |
| BAIRRO: | LOCALIZAÇÃO: URBANA | | MUNICÍPIO: CARACARAÍ | |
| DDD: | TELEFONE: | SALA DE AULA: | BIBLIOTECA: NÃO | REFEITÓRIO: NÃO |
| LAB. DE INFORMÁTICA: NÃO | AUDITÓRIO: NÃO | PÁTIO COBERTO: NÃO | QUADRA DE ESPORTES: NÃO | |

| MATRÍCULA CENSO ESCOLAR | | | | | | | | | | | | | | TOTAL EDUCAÇÃO BÁSICA | CRESC / DECRESC |
|-------------------------|-------------------|----------|-------|--------------------|--------|-------|--------------|-------------------|-------------|------------------------|--------------|-----------|----------------|-----------------------|-----------------|
| ANO | ENSINO REGULAR | | | | | | | ED. PROF. TÉCNICO | TOTAL EM/EP | EDUC. JOVENS E ADULTOS | | | EDUC. ESPECIAL | | |
| | EDUCAÇÃO INFANTIL | | | ENSINO FUNDAMENTAL | | | ENSINO MÉDIO | | | ENSINO FUND. | ENSINO MÉDIO | TOTAL EJA | | | |
| | CRECHE | PRÉ-ESC. | TOTAL | INICIAIS | FINAIS | TOTAL | | | | | | | | | |
| 2021 | - | - | - | - | - | - | - | - | - | - | - | - | - | - | -100,0% |
| 2020 | - | - | - | - | - | - | - | - | - | - | - | - | - | - | -100,0% |
| 2019 | - | - | - | - | - | - | - | - | - | - | - | - | - | - | -100,0% |
| 2018 | - | - | - | - | - | - | - | - | - | - | - | - | - | - | -100,0% |
| 2017 | - | - | - | - | - | - | - | - | - | - | - | - | - | - | -100,0% |
| 2016 | - | - | - | - | - | - | - | - | - | - | - | - | - | - | -100,0% |
| 2015 | - | - | - | - | - | - | - | - | - | - | - | - | - | - | -100,0% |
| 2014 | - | - | - | - | - | - | - | - | - | - | - | - | - | - | -100,0% |
| 2013 | - | - | - | - | - | - | - | - | - | - | - | - | - | - | -100,0% |
| 2012 | - | - | - | - | - | - | - | - | - | - | - | - | - | - | -100,0% |
| 2011 | - | - | - | - | - | - | - | - | - | - | - | - | - | - | -100,0% |
| 2010 | - | - | - | - | - | - | - | - | - | - | - | - | - | - | -100,0% |
| 2009 | - | - | - | - | - | - | - | - | - | - | - | - | - | - | -100,0% |
| 2008 | - | - | - | - | - | - | - | - | - | - | - | - | - | - | -100,0% |
| 2007 | - | - | - | - | - | - | - | - | - | - | - | - | - | - | -100,0% |
| 2006 | - | - | - | - | - | - | - | - | - | - | - | - | - | - | -100,0% |
| 2005 | - | - | - | - | - | - | - | - | - | - | - | - | - | - | -100,0% |
| 2004 | - | - | - | - | - | - | - | - | - | - | - | - | - | - | -100,0% |
| 2003 | - | - | - | - | - | - | - | - | - | - | - | - | - | - | -100,0% |
| 2002 | - | - | - | 355 | - | 355 | - | - | - | - | - | - | - | 355 | -3,5% |
| 2001 | - | - | - | 368 | - | 368 | - | - | - | - | - | - | - | 368 | -1,9% |
| 2000 | - | - | - | 375 | - | 375 | - | - | - | - | - | - | - | 375 | -4,1% |
| 1999 | - | - | - | 391 | 391 | 391 | - | - | - | - | - | - | - | 391 | -25,2% |
| 1998 | - | - | - | 523 | - | 523 | - | - | - | - | - | - | - | 523 | 8,5% |
| 1997 | - | - | - | - | - | 482 | - | - | - | - | - | - | - | 482 | 0,0% |

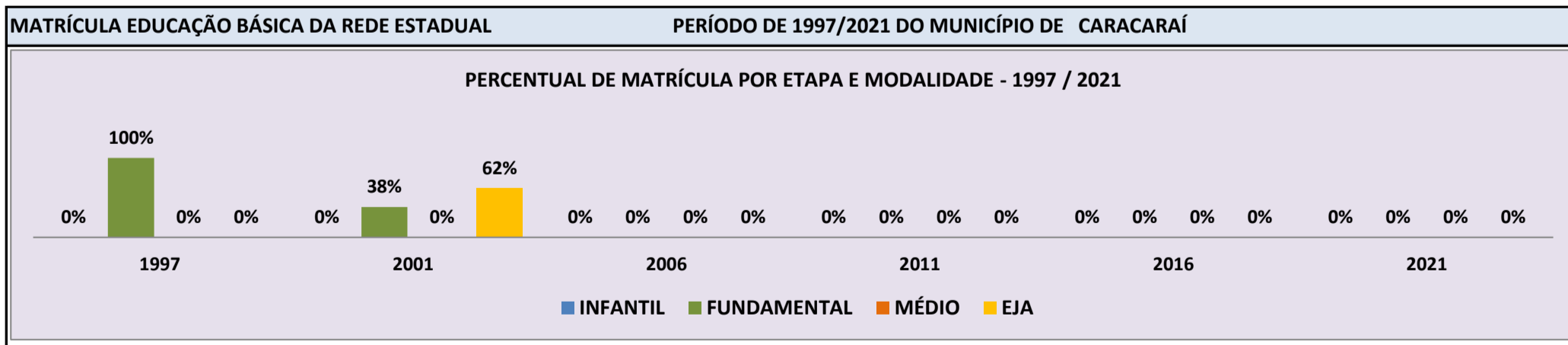


Fonte: INEP/Censo da Educação Básica

CENSO ESCOLAR EDUCAÇÃO BÁSICA - 1997 / 2021

| | | | | | |
|--|--|----------------------------------|--|--|--|
| DADOS E CARACTERÍSTICAS DA ESCOLA | | REDE: ESTADUAL | | ESCOLA INDÍGENA: NÃO | |
| CÓDIGO: 14003627 | | ESCOLA ESTADUAL DONA COTA | | | |
| END: | | - | | Nº: - CEP: - | |
| BAIRRO: | | - | | LOCALIZAÇÃO: RURAL | |
| DDD: - TELEFONE: - | | - | | MUNICÍPIO: CARACARAÍ | |
| LAB. DE INFORMÁTICA: NÃO | | AUDITÓRIO: NÃO | | SALA DE AULA: - BIBLIOTECA: NÃO | |
| | | | | REFEITÓRIO: NÃO | |
| | | | | PÁTIO COBERTO: NÃO | |
| | | | | QUADRA DE ESPORTES: NÃO | |

| MATRÍCULA CENSO ESCOLAR | | | | | | | | | | | | | | | |
|-------------------------|-------------------|----------|-------|--------------------|--------|-------|-----------------|--------------------------------|----------------|------------------------|-----------------|--------------|-------------------|-----------------------------|--------------------|
| ANO | ENSINO REGULAR | | | | | | | ED. PROF. ENSINO TÉCNICO | TOTAL EM/EP | EDUC. JOVENS E ADULTOS | | | EDUC. ESPECIAL | TOTAL EDUCAÇÃO BÁSICA | CRESC / DECRESC |
| | EDUCAÇÃO INFANTIL | | | ENSINO FUNDAMENTAL | | | ENSINO MÉDIO | | | ENSINO FUND. | ENSINO MÉDIO | TOTAL EJA | | | |
| | CRECHE | PRÉ-ESC. | TOTAL | INICIAIS | FINAIS | TOTAL | | | | | | | | | |
| 2021 | - | - | - | - | - | - | - | - | - | - | - | - | - | - | -100,0% |
| 2020 | - | - | - | - | - | - | - | - | - | - | - | - | - | - | -100,0% |
| 2019 | - | - | - | - | - | - | - | - | - | - | - | - | - | - | -100,0% |
| 2018 | - | - | - | - | - | - | - | - | - | - | - | - | - | - | -100,0% |
| 2017 | - | - | - | - | - | - | - | - | - | - | - | - | - | - | -100,0% |
| 2016 | - | - | - | - | - | - | - | - | - | - | - | - | - | - | -100,0% |
| 2015 | - | - | - | - | - | - | - | - | - | - | - | - | - | - | -100,0% |
| 2014 | - | - | - | - | - | - | - | - | - | - | - | - | - | - | -100,0% |
| 2013 | - | - | - | - | - | - | - | - | - | - | - | - | - | - | -100,0% |
| 2012 | - | - | - | - | - | - | - | - | - | - | - | - | - | - | -100,0% |
| 2011 | - | - | - | - | - | - | - | - | - | - | - | - | - | - | -100,0% |
| 2010 | - | - | - | - | - | - | - | - | - | - | - | - | - | - | -100,0% |
| 2009 | - | - | - | - | - | - | - | - | - | - | - | - | - | - | -100,0% |
| 2008 | - | - | - | - | - | - | - | - | - | - | - | - | - | - | -100,0% |
| 2007 | - | - | - | - | - | - | - | - | - | - | - | - | - | - | -100,0% |
| 2006 | - | - | - | - | - | - | - | - | - | - | - | - | - | - | -100,0% |
| 2005 | - | - | - | - | - | - | - | - | - | - | - | - | - | - | -100,0% |
| 2004 | - | - | - | - | - | - | - | - | - | - | - | - | - | - | -100,0% |
| 2003 | - | - | - | - | - | - | - | - | - | - | - | - | - | - | -100,0% |
| 2002 | - | 1 | 1 | 16 | - | 16 | - | - | - | - | - | 15 | - | 32 | 52,4% |
| 2001 | - | - | - | 8 | - | 8 | - | - | - | - | - | 13 | - | 21 | 61,5% |
| 2000 | - | 4 | 4 | 9 | - | 9 | - | - | - | - | - | - | - | 13 | -7,1% |
| 1999 | 5 | - | 5 | 9 | 9 | 9 | - | - | - | - | - | - | - | 14 | 0,0% |
| 1998 | 4 | - | 4 | 10 | - | 10 | - | - | - | - | - | - | - | 14 | 16,7% |
| 1997 | - | - | - | - | - | 12 | - | - | - | - | - | - | - | 12 | 0,0% |

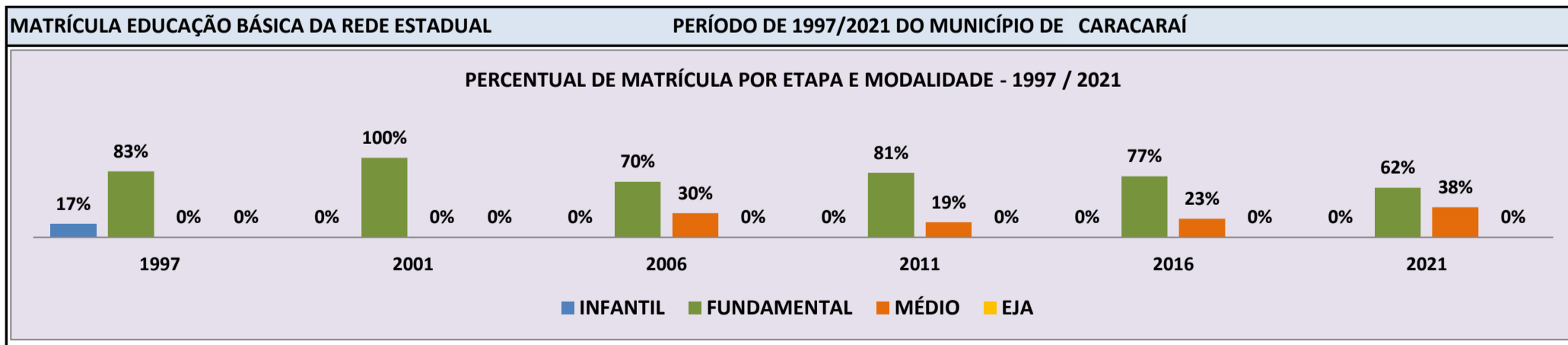


Fonte: INEP/Censo da Educação Básica

CENSO ESCOLAR EDUCAÇÃO BÁSICA - 1997 / 2021

| | | | | | | | | | | | |
|--|--|----------------------------|--|------------------------------------|--|--------------------------------|--|-----------------------------|--|-------------------------|--|
| DADOS E CARACTERÍSTICAS DA ESCOLA | | | | REDE: ESTADUAL | | | | ESCOLA INDÍGENA: NÃO | | | |
| CÓDIGO: 14003635 | | | | ESCOLA ESTADUAL EDMUR OLIVA | | | | | | | |
| END: RUA JOSE AURELINO | | | | | | | | Nº: S/Nº | | CEP: 69.360.-000 | |
| BAIRRO: VISTA ALEGRE | | | | LOCALIZAÇÃO: RURAL | | | | MUNICÍPIO: CARACARAÍ | | | |
| DDD: 95 | | TELEFONE: 9993-5052 | | SALA DE AULA: 6 | | BIBLIOTECA: SIM | | REFEITÓRIO: NÃO | | | |
| LAB. DE INFORMÁTICA: NÃO | | AUDITÓRIO: NÃO | | PÁTIO COBERTO: SIM | | QUADRA DE ESPORTES: SIM | | | | | |

| MATRÍCULA CENSO ESCOLAR | | | | | | | | | | | | | | | |
|-------------------------|-------------------|----------|-------|--------------------|--------|-------|-----------------|--------------------------------|----------------|------------------------|-----------------|--------------|-------------------|-----------------------------|--------------------|
| ANO | ENSINO REGULAR | | | | | | | ED. PROF. ENSINO TÉCNICO | TOTAL EM/EP | EDUC. JOVENS E ADULTOS | | | EDUC. ESPECIAL | TOTAL EDUCAÇÃO BÁSICA | CRESC / DECRESC |
| | EDUCAÇÃO INFANTIL | | | ENSINO FUNDAMENTAL | | | ENSINO MÉDIO | | | ENSINO FUND. | ENSINO MÉDIO | TOTAL EJA | | | |
| | CRECHE | PRÉ-ESC. | TOTAL | INICIAIS | FINAIS | TOTAL | | | | | | | | | |
| 2021 | - | - | - | - | 63 | 63 | 38 | - | 38 | - | - | - | - | 101 | -19,2% |
| 2020 | - | - | - | - | 96 | 96 | 29 | - | 29 | - | - | - | 2 | 125 | -8,1% |
| 2019 | - | - | - | - | 105 | 105 | 31 | - | 31 | - | - | - | 2 | 136 | 3,8% |
| 2018 | - | - | - | - | 93 | 93 | 38 | - | 38 | - | - | - | 4 | 131 | 0,0% |
| 2017 | - | - | - | - | 100 | 100 | 31 | - | 31 | - | - | - | 1 | 131 | -13,2% |
| 2016 | - | - | - | - | 116 | 116 | 35 | - | 35 | - | - | - | 3 | 151 | 4,1% |
| 2015 | - | - | - | - | 103 | 103 | 42 | - | 42 | - | - | - | 4 | 145 | 13,3% |
| 2014 | - | - | - | - | 85 | 85 | 40 | - | 40 | - | - | - | 3 | 128 | -20,0% |
| 2013 | - | - | - | 22 | 95 | 117 | 39 | - | 39 | - | - | - | 4 | 160 | 16,8% |
| 2012 | - | - | - | 25 | 86 | 111 | 23 | - | 23 | - | - | - | 3 | 137 | -9,9% |
| 2011 | - | - | - | 28 | 93 | 121 | 28 | - | 28 | - | - | - | 3 | 152 | 16,0% |
| 2010 | - | - | - | 28 | 68 | 96 | 34 | - | 34 | - | - | - | 1 | 131 | -4,4% |
| 2009 | - | - | - | 24 | 84 | 108 | 29 | - | 29 | - | - | - | - | 137 | -13,3% |
| 2008 | - | - | - | 31 | 84 | 115 | 43 | - | 43 | - | - | - | - | 158 | -4,2% |
| 2007 | - | - | - | 32 | 78 | 110 | 55 | - | 55 | - | - | - | - | 165 | -9,3% |
| 2006 | - | - | - | 43 | 84 | 127 | 55 | - | 55 | - | - | - | - | 182 | -25,4% |
| 2005 | - | - | - | 44 | 89 | 133 | 50 | - | 50 | 61 | - | 61 | - | 244 | 5,6% |
| 2004 | - | - | - | 55 | 81 | 136 | 30 | - | 30 | 65 | - | 65 | - | 231 | 73,7% |
| 2003 | - | - | - | 66 | 67 | 133 | - | - | - | - | - | - | - | 133 | -19,9% |
| 2002 | - | - | - | 98 | 68 | 166 | - | - | - | - | - | - | - | 166 | -10,3% |
| 2001 | - | - | - | 114 | 71 | 185 | - | - | - | - | - | - | - | 185 | -10,6% |
| 2000 | - | - | - | 146 | 61 | 207 | - | - | - | - | - | - | - | 207 | -17,9% |
| 1999 | 37 | - | 37 | 159 | 215 | 215 | - | - | - | - | - | - | - | 252 | 33,3% |
| 1998 | 33 | - | 33 | 122 | 34 | 156 | - | - | - | - | - | - | - | 189 | -3,1% |
| 1997 | - | 33 | 33 | - | - | 162 | - | - | - | - | - | - | - | 195 | 0,0% |

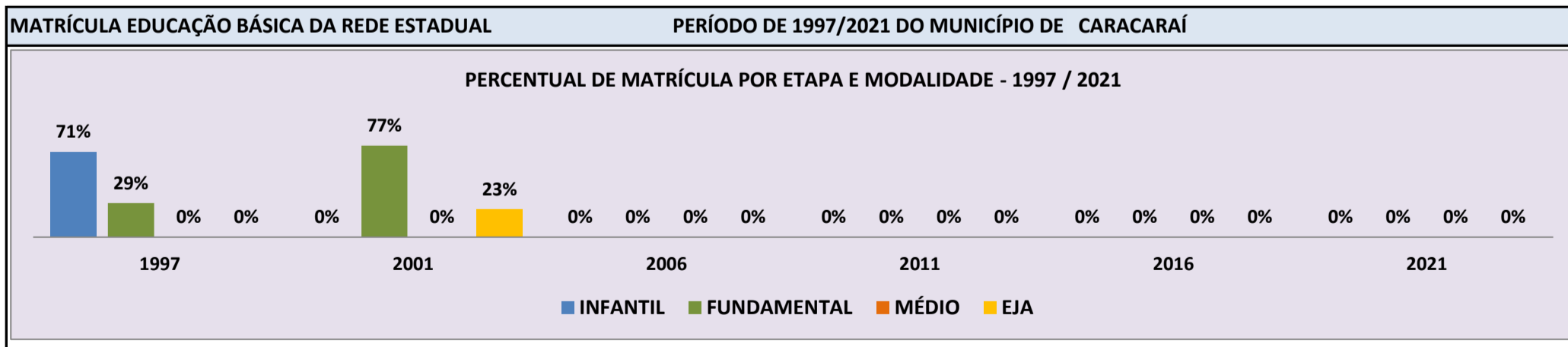


Fonte: INEP/Censo da Educação Básica

CENSO ESCOLAR EDUCAÇÃO BÁSICA - 1997 / 2021

| | | | | | |
|--|--|---|--|--|--|
| DADOS E CARACTERÍSTICAS DA ESCOLA | | REDE: ESTADUAL | | ESCOLA INDÍGENA: NÃO | |
| CÓDIGO: 14003651 | | ESCOLA ESTADUAL IDNEA BARBOSA FERREIRA | | | |
| END: | | - | | Nº: - CEP: - | |
| BAIRRO: | | - | | LOCALIZAÇÃO: URBANA | |
| DDD: - TELEFONE: - | | - | | MUNICÍPIO: CARACARAÍ | |
| LAB. DE INFORMÁTICA: NÃO | | AUDITÓRIO: NÃO | | SALA DE AULA: - BIBLIOTECA: NÃO | |
| | | | | REFEITÓRIO: NÃO | |
| | | | | PÁTIO COBERTO: NÃO | |
| | | | | QUADRA DE ESPORTES: NÃO | |

| MATRÍCULA CENSO ESCOLAR | | | | | | | | | | | | | | | |
|-------------------------|-------------------|----------|-------|--------------------|--------|-------|-----------------|--------------------------------|----------------|------------------------|-----------------|--------------|-------------------|-----------------------------|--------------------|
| ANO | ENSINO REGULAR | | | | | | | ED. PROF. ENSINO TÉCNICO | TOTAL EM/EP | EDUC. JOVENS E ADULTOS | | | EDUC. ESPECIAL | TOTAL EDUCAÇÃO BÁSICA | CRESC / DECRESC |
| | EDUCAÇÃO INFANTIL | | | ENSINO FUNDAMENTAL | | | ENSINO MÉDIO | | | ENSINO FUND. | ENSINO MÉDIO | TOTAL EJA | | | |
| | CRECHE | PRÉ-ESC. | TOTAL | INICIAIS | FINAIS | TOTAL | | | | | | | | | |
| 2021 | - | - | - | - | - | - | - | - | - | - | - | - | - | - | -100,0% |
| 2020 | - | - | - | - | - | - | - | - | - | - | - | - | - | - | -100,0% |
| 2019 | - | - | - | - | - | - | - | - | - | - | - | - | - | - | -100,0% |
| 2018 | - | - | - | - | - | - | - | - | - | - | - | - | - | - | -100,0% |
| 2017 | - | - | - | - | - | - | - | - | - | - | - | - | - | - | -100,0% |
| 2016 | - | - | - | - | - | - | - | - | - | - | - | - | - | - | -100,0% |
| 2015 | - | - | - | - | - | - | - | - | - | - | - | - | - | - | -100,0% |
| 2014 | - | - | - | - | - | - | - | - | - | - | - | - | - | - | -100,0% |
| 2013 | - | - | - | - | - | - | - | - | - | - | - | - | - | - | -100,0% |
| 2012 | - | - | - | - | - | - | - | - | - | - | - | - | - | - | -100,0% |
| 2011 | - | - | - | - | - | - | - | - | - | - | - | - | - | - | -100,0% |
| 2010 | - | - | - | - | - | - | - | - | - | - | - | - | - | - | -100,0% |
| 2009 | - | - | - | - | - | - | - | - | - | - | - | - | - | - | -100,0% |
| 2008 | - | - | - | - | - | - | - | - | - | - | - | - | - | - | -100,0% |
| 2007 | - | - | - | - | - | - | - | - | - | - | - | - | - | - | -100,0% |
| 2006 | - | - | - | - | - | - | - | - | - | - | - | - | - | - | -100,0% |
| 2005 | - | - | - | - | - | - | - | - | - | - | - | - | - | - | -100,0% |
| 2004 | - | - | - | - | - | - | - | - | - | - | - | - | - | - | -100,0% |
| 2003 | - | - | - | - | - | - | - | - | - | - | - | - | - | - | -100,0% |
| 2002 | - | - | - | - | - | - | - | - | - | - | - | - | - | - | -100,0% |
| 2001 | - | - | - | 337 | - | 337 | - | - | - | - | - | 102 | - | 439 | -27,7% |
| 2000 | - | - | - | 603 | - | 603 | - | - | - | - | - | - | 4 | 607 | 29,1% |
| 1999 | 192 | - | 192 | 278 | 278 | 278 | - | - | - | - | - | - | - | 470 | 6,3% |
| 1998 | 282 | - | 282 | 160 | - | 160 | - | - | - | - | - | - | - | 442 | 7,8% |
| 1997 | - | 293 | 293 | - | - | 117 | - | - | - | - | - | - | - | 410 | 0,0% |

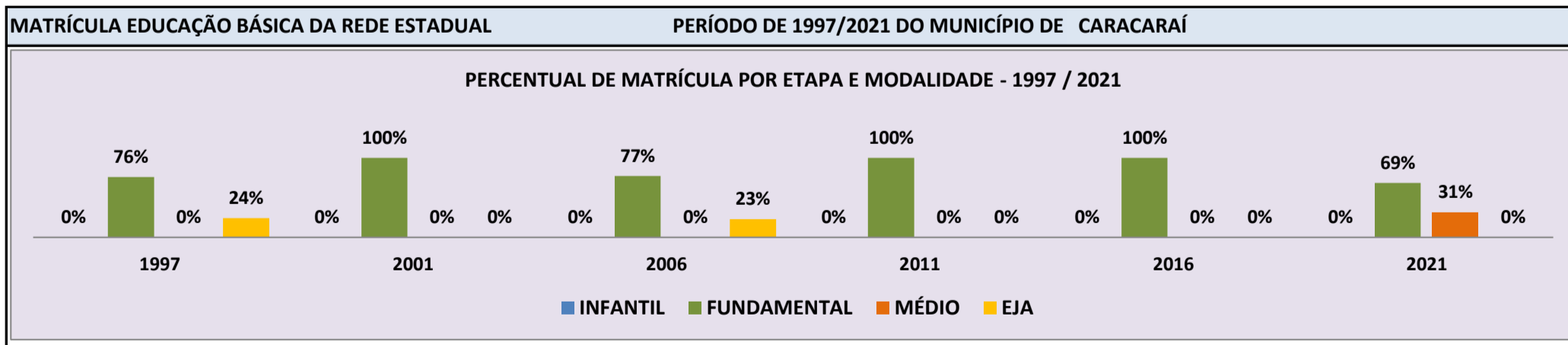


Fonte: INEP/Censo da Educação Básica

CENSO ESCOLAR EDUCAÇÃO BÁSICA - 1997 / 2021

| | | | | | | | | | | | |
|---|--|-----------------------------|--|--|--|--------------------------------|--|-----------------------------|--|--|--|
| DADOS E CARACTERÍSTICAS DA ESCOLA | | | | REDE: ESTADUAL | | | | ESCOLA INDÍGENA: NÃO | | | |
| CÓDIGO: 14003678 | | | | ESCOLA ESTADUAL JOSE VIEIRA DE SALES GUERRA | | | | | | | |
| END: AV. NOSSA SENHORA DO LIVRAMENTO | | | | Nº: 239 | | | | CEP: 69.360.-000 | | | |
| BAIRRO: NOSSA SENHORA DO LIVRAMENTO | | | | LOCALIZAÇÃO: URBANA | | | | MUNICÍPIO: CARACARAÍ | | | |
| DDD: 95 | | TELEFONE: 99166-8900 | | SALA DE AULA: 7 | | BIBLIOTECA: SIM | | REFEITÓRIO: NÃO | | | |
| LAB. DE INFORMÁTICA: NÃO | | AUDITÓRIO: SIM | | PÁTIO COBERTO: SIM | | QUADRA DE ESPORTES: SIM | | | | | |

| MATRÍCULA CENSO ESCOLAR | | | | | | | | | | | | | | | | |
|--------------------------------|--------------------------|-----------------|--------------|---------------------------|---------------|--------------|---------------------|--------------------------|--------------------|-------------------------------|---------------------|------------------|-----------------------|------------------------------|------------------------|--|
| ANO | ENSINO REGULAR | | | | | | | ED. PROF. TÉCNICO | TOTAL EM/EP | EDUC. JOVENS E ADULTOS | | | EDUC. ESPECIAL | TOTAL EDUCAÇÃO BÁSICA | CRESC / DECRESC | |
| | EDUCAÇÃO INFANTIL | | | ENSINO FUNDAMENTAL | | | ENSINO MÉDIO | | | ENSINO FUND. | ENSINO MÉDIO | TOTAL EJA | | | | |
| | CRECHE | PRÉ-ESC. | TOTAL | INICIAIS | FINAIS | TOTAL | | | | | | | | | | |
| 2021 | - | - | - | - | 174 | 174 | 80 | - | 80 | - | - | - | 1 | 254 | 18,1% | |
| 2020 | - | - | - | - | 113 | 113 | 102 | - | 102 | - | - | - | 1 | 215 | 44,3% | |
| 2019 | - | - | - | - | - | - | 149 | - | 149 | - | - | - | - | 149 | -42,5% | |
| 2018 | - | - | - | - | 51 | 51 | 208 | - | 208 | - | - | - | 5 | 259 | -39,6% | |
| 2017 | - | - | - | - | 262 | 262 | 167 | - | 167 | - | - | - | 14 | 429 | 0,9% | |
| 2016 | - | - | - | - | 425 | 425 | - | - | - | - | - | - | 17 | 425 | -12,0% | |
| 2015 | - | - | - | - | 483 | 483 | - | - | - | - | - | - | 14 | 483 | -7,3% | |
| 2014 | - | - | - | - | 511 | 511 | - | - | - | - | - | - | 10 | 521 | -4,6% | |
| 2013 | - | - | - | 49 | 491 | 540 | - | - | - | - | - | - | 6 | 546 | 1,3% | |
| 2012 | - | - | - | 104 | 431 | 535 | - | - | - | - | - | - | 4 | 539 | -1,5% | |
| 2011 | - | - | - | 143 | 400 | 543 | - | - | - | - | - | - | 4 | 547 | 6,0% | |
| 2010 | - | - | - | 194 | 316 | 510 | - | - | - | - | - | - | 6 | 516 | -100,0% | |
| 2009 | - | - | - | - | - | - | - | - | - | - | - | - | - | - | -100,0% | |
| 2008 | - | - | - | - | - | - | - | - | - | - | - | - | - | - | -100,0% | |
| 2007 | - | - | - | 171 | 276 | 447 | - | - | - | - | - | - | - | 447 | -26,8% | |
| 2006 | - | - | - | 182 | 289 | 471 | - | - | - | 140 | - | 140 | - | 611 | -3,5% | |
| 2005 | - | - | - | 173 | 291 | 464 | - | - | - | 169 | - | 169 | - | 633 | 2,6% | |
| 2004 | - | - | - | 167 | 269 | 436 | - | - | - | 181 | - | 181 | - | 617 | 5,7% | |
| 2003 | - | - | - | 222 | 261 | 483 | - | - | - | - | - | 101 | - | 584 | 5,2% | |
| 2002 | - | - | - | 285 | 270 | 555 | - | - | - | - | - | - | - | 555 | 0,4% | |
| 2001 | - | - | - | 306 | 247 | 553 | - | - | - | - | - | - | - | 553 | 0,2% | |
| 2000 | - | - | - | 324 | 228 | 552 | - | - | - | - | - | - | - | 552 | -1,4% | |
| 1999 | - | - | - | 273 | 560 | 560 | - | - | - | - | - | - | - | 560 | -17,6% | |
| 1998 | - | - | - | 245 | 158 | 403 | - | - | - | - | - | 277 | - | 680 | -8,1% | |
| 1997 | - | - | - | - | - | 560 | - | - | - | - | - | 180 | - | 740 | 0,0% | |

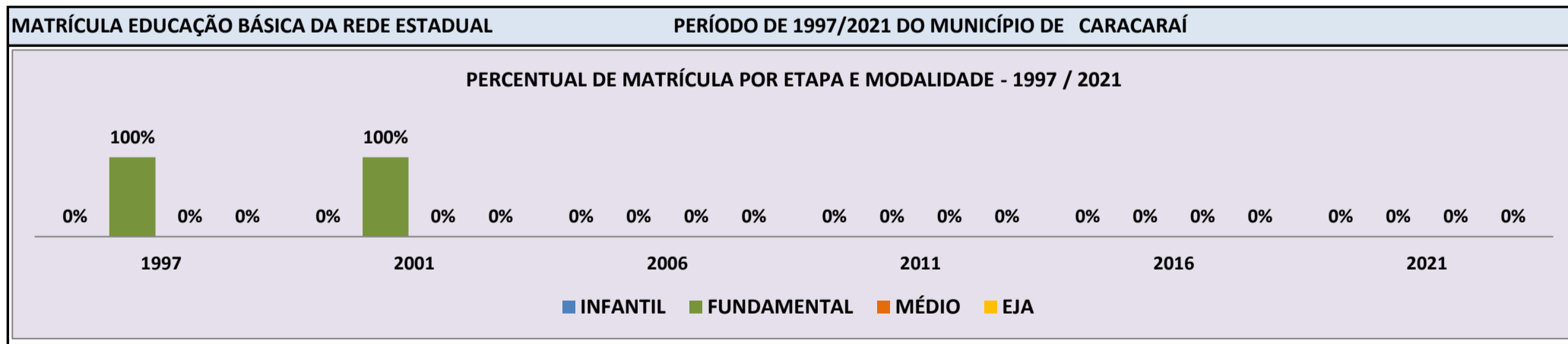


Fonte: INEP/Censo da Educação Básica

CENSO ESCOLAR EDUCAÇÃO BÁSICA - 1997 / 2021

| | | | | | |
|--|--|---|--|--|--|
| DADOS E CARACTERÍSTICAS DA ESCOLA | | REDE: ESTADUAL | | ESCOLA INDÍGENA: NÃO | |
| CÓDIGO: 14003686 | | ESCOLA ESTADUAL JULIO CRISPIM DE ABREU | | | |
| END: | | - | | Nº: - CEP: - | |
| BAIRRO: | | - | | LOCALIZAÇÃO: RURAL | |
| DDD: - TELEFONE: - | | - | | MUNICÍPIO: CARACARAÍ | |
| LAB. DE INFORMÁTICA: NÃO | | AUDITÓRIO: NÃO | | SALA DE AULA: - BIBLIOTECA: NÃO | |
| | | | | REFEITÓRIO: NÃO | |
| | | | | PÁTIO COBERTO: NÃO | |
| | | | | QUADRA DE ESPORTES: NÃO | |

| MATRÍCULA CENSO ESCOLAR | | | | | | | | | | | | | | | |
|-------------------------|-------------------|----------|-------|--------------------|--------|-------|-----------------|--------------------------------|----------------|------------------------|-----------------|--------------|-------------------|-----------------------------|--------------------|
| ANO | ENSINO REGULAR | | | | | | | ED. PROF. ENSINO TÉCNICO | TOTAL EM/EP | EDUC. JOVENS E ADULTOS | | | EDUC. ESPECIAL | TOTAL EDUCAÇÃO BÁSICA | CRESC / DECRESC |
| | EDUCAÇÃO INFANTIL | | | ENSINO FUNDAMENTAL | | | ENSINO MÉDIO | | | ENSINO FUND. | ENSINO MÉDIO | TOTAL EJA | | | |
| | CRECHE | PRÉ-ESC. | TOTAL | INICIAIS | FINAIS | TOTAL | | | | | | | | | |
| 2021 | - | - | - | - | - | - | - | - | - | - | - | - | - | - | -100,0% |
| 2020 | - | - | - | - | - | - | - | - | - | - | - | - | - | - | -100,0% |
| 2019 | - | - | - | - | - | - | - | - | - | - | - | - | - | - | -100,0% |
| 2018 | - | - | - | - | - | - | - | - | - | - | - | - | - | - | -100,0% |
| 2017 | - | - | - | - | - | - | - | - | - | - | - | - | - | - | -100,0% |
| 2016 | - | - | - | - | - | - | - | - | - | - | - | - | - | - | -100,0% |
| 2015 | - | - | - | - | - | - | - | - | - | - | - | - | - | - | -100,0% |
| 2014 | - | - | - | - | - | - | - | - | - | - | - | - | - | - | -100,0% |
| 2013 | - | - | - | - | - | - | - | - | - | - | - | - | - | - | -100,0% |
| 2012 | - | - | - | - | - | - | - | - | - | - | - | - | - | - | -100,0% |
| 2011 | - | - | - | - | - | - | - | - | - | - | - | - | - | - | -100,0% |
| 2010 | - | - | - | - | - | - | - | - | - | - | - | - | - | - | -100,0% |
| 2009 | - | - | - | - | - | - | - | - | - | - | - | - | - | - | -100,0% |
| 2008 | - | - | - | - | - | - | - | - | - | - | - | - | - | - | -100,0% |
| 2007 | - | - | - | - | - | - | - | - | - | - | - | - | - | - | -100,0% |
| 2006 | - | - | - | - | - | - | - | - | - | - | - | - | - | - | -100,0% |
| 2005 | - | - | - | - | - | - | - | - | - | - | - | - | - | - | -100,0% |
| 2004 | - | - | - | - | - | - | - | - | - | - | - | - | - | - | -100,0% |
| 2003 | - | - | - | - | - | - | - | - | - | - | - | - | - | - | -100,0% |
| 2002 | - | - | - | 26 | - | 26 | - | - | - | - | - | - | - | 26 | -23,5% |
| 2001 | - | - | - | 34 | - | 34 | - | - | - | - | - | - | - | 34 | 3,0% |
| 2000 | - | - | - | 33 | - | 33 | - | - | - | - | - | - | - | 33 | 10,0% |
| 1999 | 3 | - | 3 | 27 | 27 | 27 | - | - | - | - | - | - | - | 30 | 11,1% |
| 1998 | 3 | - | 3 | 24 | - | 24 | - | - | - | - | - | - | - | 27 | 8,0% |
| 1997 | - | - | - | - | - | 25 | - | - | - | - | - | - | - | 25 | 0,0% |

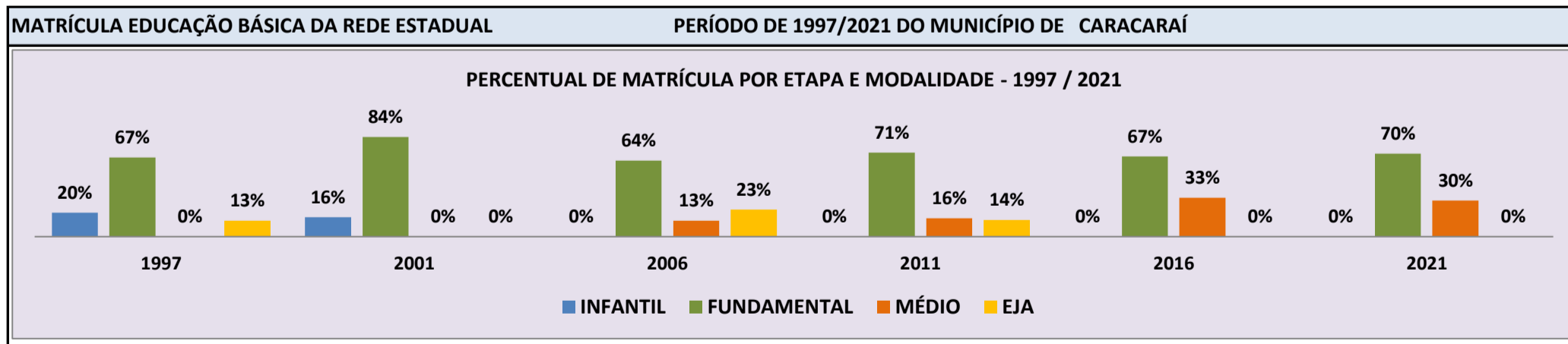


Fonte: INEP/Censo da Educação Básica

CENSO ESCOLAR EDUCAÇÃO BÁSICA - 1997 / 2021

| | | | | | | | | | | | |
|--|--|-----------------------------|--|--------------------------------------|--|--------------------------------|--|-------------------------------|--|--|--|
| DADOS E CARACTERÍSTICAS DA ESCOLA | | | | REDE: ESTADUAL | | | | ESCOLA INDÍGENA: NÃO | | | |
| CÓDIGO: 14003708 | | | | ESCOLA ESTADUAL PADRE CALLERI | | | | | | | |
| END: VILA NOVO PARAISO | | | | | | | | Nº: - CEP: 69.360.-000 | | | |
| BAIRRO: - | | | | LOCALIZAÇÃO: RURAL | | | | MUNICÍPIO: CARACARAÍ | | | |
| DDD: 95 | | TELEFONE: 99123-8029 | | SALA DE AULA: 6 | | BIBLIOTECA: SIM | | REFEITÓRIO: NÃO | | | |
| LAB. DE INFORMÁTICA: NÃO | | AUDITÓRIO: NÃO | | PÁTIO COBERTO: SIM | | QUADRA DE ESPORTES: SIM | | | | | |

| MATRÍCULA CENSO ESCOLAR | | | | | | | | | | | | | | | |
|-------------------------|-------------------|----------|-------|--------------------|--------|-------|-----------------|--------------------------------|----------------|------------------------|-----------------|--------------|-------------------|-----------------------------|--------------------|
| ANO | ENSINO REGULAR | | | | | | | ED. PROF. ENSINO TÉCNICO | TOTAL EM/EP | EDUC. JOVENS E ADULTOS | | | EDUC. ESPECIAL | TOTAL EDUCAÇÃO BÁSICA | CRESC / DECRESC |
| | EDUCAÇÃO INFANTIL | | | ENSINO FUNDAMENTAL | | | ENSINO MÉDIO | | | ENSINO FUND. | ENSINO MÉDIO | TOTAL EJA | | | |
| | CRECHE | PRÉ-ESC. | TOTAL | INICIAIS | FINAIS | TOTAL | | | | | | | | | |
| 2021 | - | - | - | - | 150 | 150 | 65 | - | 65 | - | - | - | 17 | 215 | -0,9% |
| 2020 | - | - | - | - | 158 | 158 | 59 | - | 59 | - | - | - | 15 | 217 | -4,0% |
| 2019 | - | - | - | - | 166 | 166 | 60 | - | 60 | - | - | - | 11 | 226 | -5,8% |
| 2018 | - | - | - | - | 166 | 166 | 74 | - | 74 | - | - | - | 12 | 240 | 7,6% |
| 2017 | - | - | - | - | 146 | 146 | 77 | - | 77 | - | - | - | 12 | 223 | 3,7% |
| 2016 | - | - | - | - | 145 | 145 | 70 | - | 70 | - | - | - | 12 | 215 | -7,7% |
| 2015 | - | - | - | - | 165 | 165 | 68 | - | 68 | - | - | - | 11 | 233 | -4,5% |
| 2014 | - | - | - | - | 164 | 164 | 72 | - | 72 | - | - | - | 8 | 244 | 8,0% |
| 2013 | - | - | - | - | 170 | 170 | 52 | - | 52 | - | - | - | 4 | 226 | -23,6% |
| 2012 | - | - | - | 41 | 186 | 227 | 54 | - | 54 | 4 | 8 | 12 | 3 | 296 | -10,3% |
| 2011 | - | - | - | 58 | 174 | 232 | 51 | - | 51 | 14 | 32 | 46 | 1 | 330 | -8,8% |
| 2010 | - | - | - | 77 | 160 | 237 | 64 | - | 64 | 40 | 21 | 61 | - | 362 | 13,5% |
| 2009 | - | - | - | 93 | 135 | 228 | 44 | - | 44 | 36 | 11 | 47 | - | 319 | 24,1% |
| 2008 | - | - | - | 101 | 107 | 208 | 32 | - | 32 | 9 | 8 | 17 | - | 257 | -21,4% |
| 2007 | - | - | - | 105 | 105 | 210 | 49 | - | 49 | 37 | 31 | 68 | - | 327 | -31,7% |
| 2006 | - | - | - | 157 | 149 | 306 | 64 | - | 64 | 58 | 51 | 109 | - | 479 | 20,1% |
| 2005 | - | - | - | 132 | 107 | 239 | 90 | - | 90 | 70 | - | 70 | - | 399 | -13,1% |
| 2004 | - | 23 | 23 | 124 | 84 | 208 | 89 | - | 89 | 139 | - | 139 | - | 459 | 41,7% |
| 2003 | - | 48 | 48 | 118 | 97 | 215 | - | - | - | - | - | 61 | - | 324 | 36,1% |
| 2002 | - | 27 | 27 | 118 | 74 | 192 | - | - | - | - | - | 19 | - | 238 | -12,2% |
| 2001 | - | 44 | 44 | 123 | 104 | 227 | - | - | - | - | - | - | - | 271 | -11,1% |
| 2000 | - | - | - | 163 | 142 | 305 | - | - | - | - | - | - | - | 305 | 21,0% |
| 1999 | - | - | - | 135 | 252 | 252 | - | - | - | - | - | - | - | 252 | -9,0% |
| 1998 | 47 | - | 47 | 142 | 74 | 216 | - | - | - | - | - | 14 | - | 277 | 8,6% |
| 1997 | - | 51 | 51 | - | - | 170 | - | - | - | - | - | 34 | - | 255 | 0,0% |

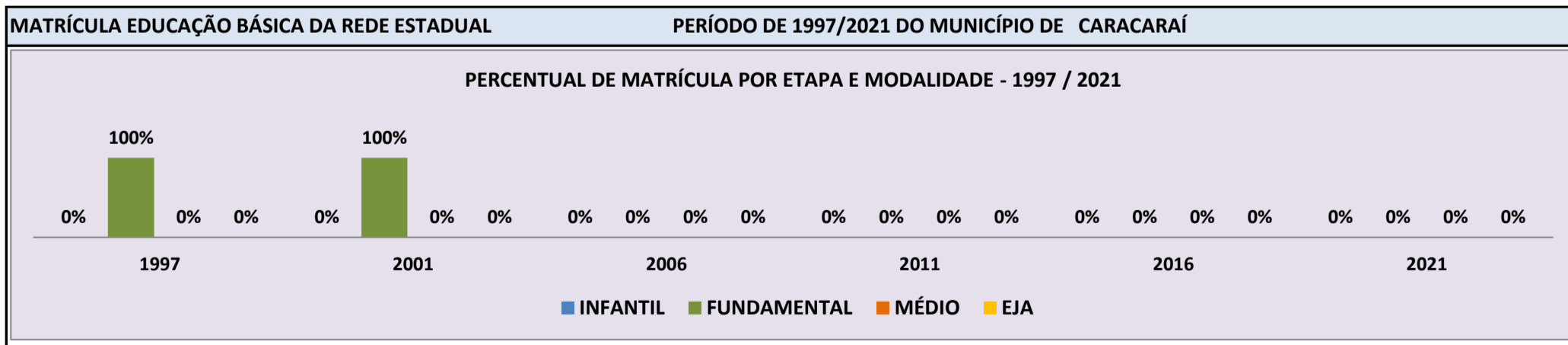


Fonte: INEP/Censo da Educação Básica

CENSO ESCOLAR EDUCAÇÃO BÁSICA - 1997 / 2021

| | | | | | |
|--|------------|---|------------|-----------------------------|---|
| DADOS E CARACTERÍSTICAS DA ESCOLA | | REDE: ESTADUAL | | ESCOLA INDÍGENA: NÃO | |
| CÓDIGO: 14003716 | | ESCOLA ESTADUAL PEDRO LOPES TORRES | | | |
| END: | | - | | Nº: | - CEP: - |
| BAIRRO: | | - | | LOCALIZAÇÃO: RURAL | |
| DDD: | | - | | MUNICÍPIO: CARACARAÍ | |
| LAB. DE INFORMÁTICA: | NÃO | AUDITÓRIO: | NÃO | SALA DE AULA: | - BIBLIOTECA: NÃO REFEITÓRIO: NÃO |
| | | | | PÁTIO COBERTO: NÃO | QUADRA DE ESPORTES: NÃO |

| MATRÍCULA CENSO ESCOLAR | | | | | | | | | | | | | | | |
|-------------------------|-------------------|----------|-------|--------------------|--------|-------|--------------|----------------|-------------|------------------------|--------------|-----------|----------------|-----------------------|-----------------|
| ANO | ENSINO REGULAR | | | | | | | ED. PROF. | | EDUC. JOVENS E ADULTOS | | | EDUC. ESPECIAL | TOTAL EDUCAÇÃO BÁSICA | CRESC / DECRESC |
| | EDUCAÇÃO INFANTIL | | | ENSINO FUNDAMENTAL | | | ENSINO MÉDIO | ENSINO TÉCNICO | TOTAL EM/EP | ENSINO FUND. | ENSINO MÉDIO | TOTAL EJA | | | |
| | CRECHE | PRÉ-ESC. | TOTAL | INICIAIS | FINAIS | TOTAL | | | | | | | | | |
| 2021 | - | - | - | - | - | - | - | - | - | - | - | - | - | - | -100,0% |
| 2020 | - | - | - | - | - | - | - | - | - | - | - | - | - | - | -100,0% |
| 2019 | - | - | - | - | - | - | - | - | - | - | - | - | - | - | -100,0% |
| 2018 | - | - | - | - | - | - | - | - | - | - | - | - | - | - | -100,0% |
| 2017 | - | - | - | - | - | - | - | - | - | - | - | - | - | - | -100,0% |
| 2016 | - | - | - | - | - | - | - | - | - | - | - | - | - | - | -100,0% |
| 2015 | - | - | - | - | - | - | - | - | - | - | - | - | - | - | -100,0% |
| 2014 | - | - | - | - | - | - | - | - | - | - | - | - | - | - | -100,0% |
| 2013 | - | - | - | - | - | - | - | - | - | - | - | - | - | - | -100,0% |
| 2012 | - | - | - | - | - | - | - | - | - | - | - | - | - | - | -100,0% |
| 2011 | - | - | - | - | - | - | - | - | - | - | - | - | - | - | -100,0% |
| 2010 | - | - | - | - | - | - | - | - | - | - | - | - | - | - | -100,0% |
| 2009 | - | - | - | - | - | - | - | - | - | - | - | - | - | - | -100,0% |
| 2008 | - | - | - | - | - | - | - | - | - | - | - | - | - | - | -100,0% |
| 2007 | - | - | - | - | - | - | - | - | - | - | - | - | - | - | -100,0% |
| 2006 | - | - | - | - | - | - | - | - | - | - | - | - | - | - | -100,0% |
| 2005 | - | - | - | - | - | - | - | - | - | - | - | - | - | - | -100,0% |
| 2004 | - | - | - | - | - | - | - | - | - | - | - | - | - | - | -100,0% |
| 2003 | - | - | - | - | - | - | - | - | - | - | - | - | - | - | -100,0% |
| 2002 | - | - | - | - | 21 | 21 | - | - | - | - | - | - | - | 21 | -76,9% |
| 2001 | - | - | - | 71 | 20 | 91 | - | - | - | - | - | - | - | 91 | 18,2% |
| 2000 | - | - | - | 77 | - | 77 | - | - | - | - | - | - | - | 77 | -6,1% |
| 1999 | - | - | - | 82 | 82 | 82 | - | - | - | - | - | - | - | 82 | 43,9% |
| 1998 | - | - | - | 57 | - | 57 | - | - | - | - | - | - | - | 57 | -6,6% |
| 1997 | - | - | - | - | - | 61 | - | - | - | - | - | - | - | 61 | 0,0% |

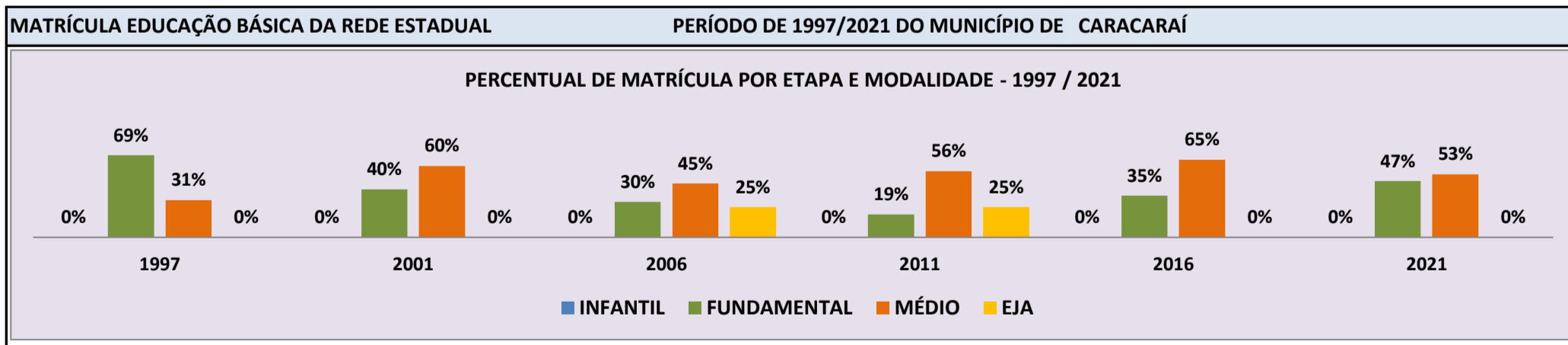


Fonte: INEP/Censo da Educação Básica

CENSO ESCOLAR EDUCAÇÃO BÁSICA - 1997 / 2021

| | | | | | | | | |
|--|--|----------------------------|--|---------------------------|--|--------------------------------|--|------------------------|
| DADOS E CARACTERÍSTICAS DA ESCOLA | | | REDE: ESTADUAL | | | ESCOLA INDÍGENA: NÃO | | |
| CÓDIGO: 14003724 | | | ESCOLA ESTADUAL PRESIDENTE CASTELO BRANCO | | | | | |
| END: PRACA DO CENTRO CIVICO | | | Nº: S/N | | | CEP: 69.360.-000 | | |
| BAIRRO: CENTRO | | | LOCALIZAÇÃO: URBANA | | | MUNICÍPIO: CARACARAÍ | | |
| DDD: 95 | | TELEFONE: 3532-1374 | | SALA DE AULA: 11 | | BIBLIOTECA: SIM | | REFEITÓRIO: NÃO |
| LAB. DE INFORMÁTICA: SIM | | AUDITÓRIO: SIM | | PÁTIO COBERTO: SIM | | QUADRA DE ESPORTES: SIM | | |

| MATRÍCULA CENSO ESCOLAR | | | | | | | | | | | | | | | |
|-------------------------|-------------------|----------|-------|--------------------|--------|-------|-----------------|--------------------------------|----------------|------------------------|-----------------|--------------|-------------------|-----------------------------|--------------------|
| ANO | ENSINO REGULAR | | | | | | | ED. PROF. ENSINO TÉCNICO | TOTAL EM/EP | EDUC. JOVENS E ADULTOS | | | EDUC. ESPECIAL | TOTAL EDUCAÇÃO BÁSICA | CRESC / DECRESC |
| | EDUCAÇÃO INFANTIL | | | ENSINO FUNDAMENTAL | | | ENSINO MÉDIO | | | ENSINO FUND. | ENSINO MÉDIO | TOTAL EJA | | | |
| | CRECHE | PRÉ-ESC. | TOTAL | INICIAIS | FINAIS | TOTAL | | | | | | | | | |
| 2021 | - | - | - | - | 283 | 283 | 318 | - | 318 | - | - | - | 15 | 601 | -6,8% |
| 2020 | - | - | - | - | 370 | 370 | 275 | - | 275 | - | - | - | 14 | 645 | -23,5% |
| 2019 | - | - | - | - | 425 | 425 | 229 | - | 229 | - | 189 | 189 | 18 | 843 | 14,2% |
| 2018 | - | - | - | - | 409 | 409 | 153 | - | 153 | - | 176 | 176 | 15 | 738 | 54,1% |
| 2017 | - | - | - | - | 294 | 294 | 185 | - | 185 | - | - | - | 8 | 479 | -7,0% |
| 2016 | - | - | - | - | 180 | 180 | 335 | - | 335 | - | - | - | 7 | 515 | -1,0% |
| 2015 | - | - | - | - | 159 | 159 | 361 | - | 361 | - | - | - | 3 | 520 | 25,6% |
| 2014 | - | - | - | - | 71 | 71 | 338 | - | 338 | - | - | - | 5 | 414 | -15,2% |
| 2013 | - | - | - | - | 89 | 89 | 397 | - | 397 | - | - | - | 2 | 488 | -39,8% |
| 2012 | - | - | - | - | 112 | 112 | 464 | - | 464 | - | 232 | 232 | 3 | 811 | -14,7% |
| 2011 | - | - | - | - | 183 | 183 | 527 | - | 527 | - | 239 | 239 | 2 | 951 | 3,4% |
| 2010 | - | - | - | - | 162 | 162 | 523 | - | 523 | - | 235 | 235 | - | 920 | -4,6% |
| 2009 | - | - | - | - | 211 | 211 | 536 | - | 536 | - | 217 | 217 | - | 964 | -0,8% |
| 2008 | - | - | - | - | 246 | 246 | 510 | - | 510 | - | 216 | 216 | - | 972 | 4,2% |
| 2007 | - | - | - | - | 255 | 255 | 427 | - | 427 | - | 247 | 247 | 4 | 933 | -1,6% |
| 2006 | - | - | - | - | 281 | 281 | 427 | - | 427 | - | 240 | 240 | - | 948 | -4,7% |
| 2005 | - | - | - | - | 325 | 325 | 392 | - | 392 | - | 278 | 278 | - | 995 | -9,5% |
| 2004 | - | - | - | - | 373 | 373 | 368 | - | 368 | - | 358 | 358 | - | 1.099 | -10,2% |
| 2003 | - | - | - | - | 342 | 342 | 489 | - | 489 | - | - | 393 | - | 1.224 | 32,3% |
| 2002 | - | - | - | - | 334 | 334 | 473 | - | 473 | - | - | 118 | - | 925 | 17,8% |
| 2001 | - | - | - | - | 315 | 315 | 470 | - | 470 | - | - | - | - | 785 | -3,4% |
| 2000 | - | - | - | - | 263 | 263 | 550 | - | 550 | - | - | - | - | 813 | 38,3% |
| 1999 | - | - | - | - | 260 | 260 | 328 | - | 328 | - | - | - | - | 588 | -30,8% |
| 1998 | - | - | - | - | 478 | 478 | 372 | - | 372 | - | - | - | - | 850 | -15,3% |
| 1997 | - | - | - | - | - | 691 | 313 | - | 313 | - | - | - | - | 1.004 | 0,0% |

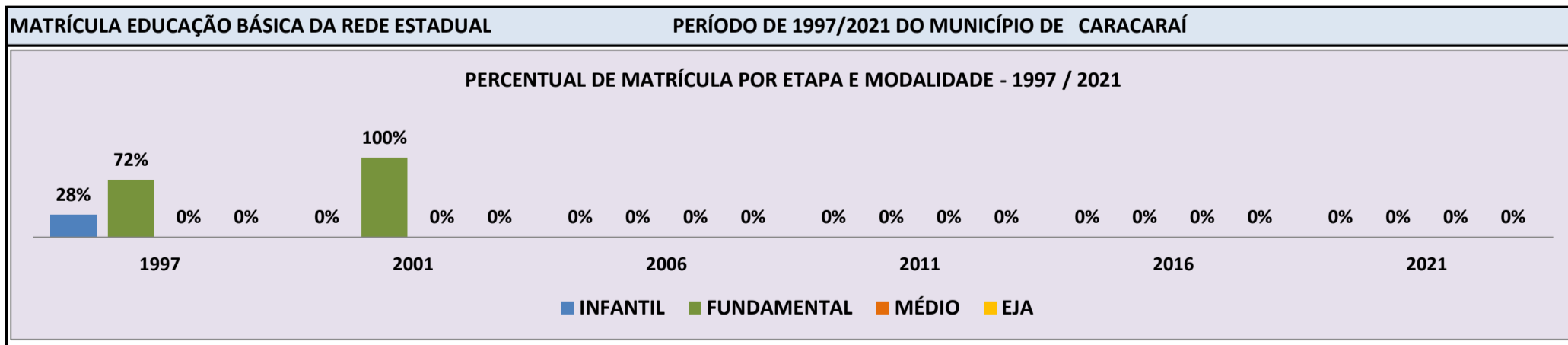


Fonte: INEP/Censo da Educação Básica

CENSO ESCOLAR EDUCAÇÃO BÁSICA - 1997 / 2021

| | | | | | |
|--|--|---|--|--|--|
| DADOS E CARACTERÍSTICAS DA ESCOLA | | REDE: ESTADUAL | | ESCOLA INDÍGENA: NÃO | |
| CÓDIGO: 14003740 | | ESCOLA ESTADUAL RAIMUNDO WANDERLEY BARRETO | | | |
| END: | | - | | Nº: - CEP: - | |
| BAIRRO: | | - | | LOCALIZAÇÃO: RURAL | |
| DDD: - TELEFONE: - | | - | | MUNICÍPIO: CARACARAÍ | |
| LAB. DE INFORMÁTICA: NÃO | | AUDITÓRIO: NÃO | | SALA DE AULA: - BIBLIOTECA: NÃO | |
| | | | | REFEITÓRIO: NÃO | |
| | | | | PÁTIO COBERTO: NÃO | |
| | | | | QUADRA DE ESPORTES: NÃO | |

| MATRÍCULA CENSO ESCOLAR | | | | | | | | | | | | | | | |
|-------------------------|-------------------|----------|-------|--------------------|--------|-------|-----------------|--------------------------------|----------------|------------------------|-----------------|--------------|-------------------|-----------------------------|--------------------|
| ANO | ENSINO REGULAR | | | | | | | ED. PROF. ENSINO TÉCNICO | TOTAL EM/EP | EDUC. JOVENS E ADULTOS | | | EDUC. ESPECIAL | TOTAL EDUCAÇÃO BÁSICA | CRESC / DECRESC |
| | EDUCAÇÃO INFANTIL | | | ENSINO FUNDAMENTAL | | | ENSINO MÉDIO | | | ENSINO FUND. | ENSINO MÉDIO | TOTAL EJA | | | |
| | CRECHE | PRÉ-ESC. | TOTAL | INICIAIS | FINAIS | TOTAL | | | | | | | | | |
| 2021 | - | - | - | - | - | - | - | - | - | - | - | - | - | - | -100,0% |
| 2020 | - | - | - | - | - | - | - | - | - | - | - | - | - | - | -100,0% |
| 2019 | - | - | - | - | - | - | - | - | - | - | - | - | - | - | -100,0% |
| 2018 | - | - | - | - | - | - | - | - | - | - | - | - | - | - | -100,0% |
| 2017 | - | - | - | - | - | - | - | - | - | - | - | - | - | - | -100,0% |
| 2016 | - | - | - | - | - | - | - | - | - | - | - | - | - | - | -100,0% |
| 2015 | - | - | - | - | - | - | - | - | - | - | - | - | - | - | -100,0% |
| 2014 | - | - | - | - | - | - | - | - | - | - | - | - | - | - | -100,0% |
| 2013 | - | - | - | - | - | - | - | - | - | - | - | - | - | - | -100,0% |
| 2012 | - | - | - | - | - | - | - | - | - | - | - | - | - | - | -100,0% |
| 2011 | - | - | - | - | - | - | - | - | - | - | - | - | - | - | -100,0% |
| 2010 | - | - | - | - | - | - | - | - | - | - | - | - | - | - | -100,0% |
| 2009 | - | - | - | - | - | - | - | - | - | - | - | - | - | - | -100,0% |
| 2008 | - | - | - | - | - | - | - | - | - | - | - | - | - | - | -100,0% |
| 2007 | - | - | - | - | - | - | - | - | - | - | - | - | - | - | -100,0% |
| 2006 | - | - | - | - | - | - | - | - | - | - | - | - | - | - | -100,0% |
| 2005 | - | - | - | - | - | - | - | - | - | - | - | - | - | - | -100,0% |
| 2004 | - | - | - | - | - | - | - | - | - | - | - | - | - | - | -100,0% |
| 2003 | - | - | - | - | - | - | - | - | - | - | - | - | - | - | -100,0% |
| 2002 | - | - | - | 10 | - | 10 | - | - | - | - | - | - | - | 10 | -41,2% |
| 2001 | - | - | - | 17 | - | 17 | - | - | - | - | - | - | - | 17 | -29,2% |
| 2000 | - | - | - | 24 | - | 24 | - | - | - | - | - | - | - | 24 | 0,0% |
| 1999 | - | - | - | 24 | 24 | 24 | - | - | - | - | - | - | - | 24 | 20,0% |
| 1998 | - | - | - | 20 | - | 20 | - | - | - | - | - | - | - | 20 | -37,5% |
| 1997 | - | 9 | 9 | - | - | 23 | - | - | - | - | - | - | - | 32 | 0,0% |

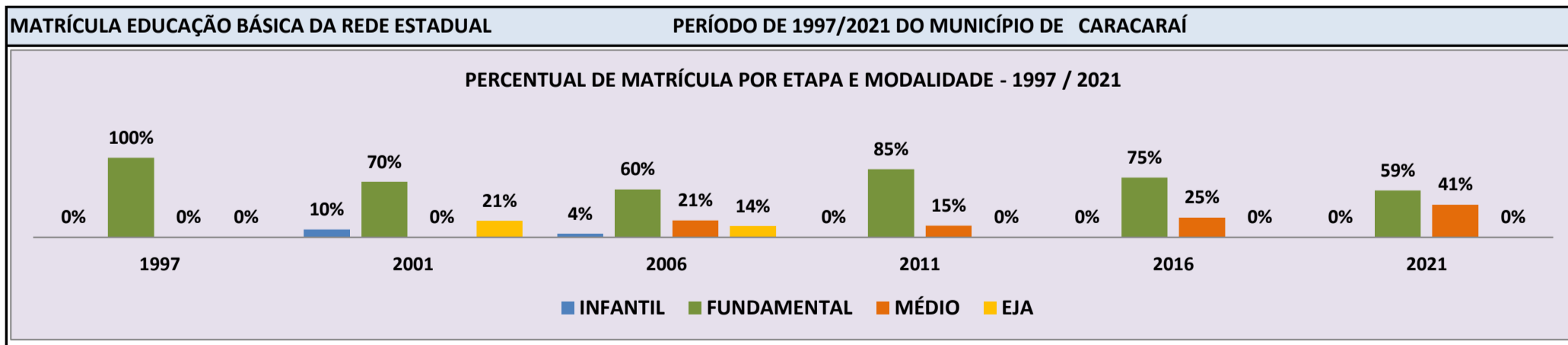


Fonte: INEP/Censo da Educação Básica

CENSO ESCOLAR EDUCAÇÃO BÁSICA - 1997 / 2021

| | | | | | | | | | | | |
|---|--|-----------------------------|--|---------------------------|--|--------------------------------|--|-------------------------------|--|--|--|
| DADOS E CARACTERÍSTICAS DA ESCOLA | | | | REDE: ESTADUAL | | | | ESCOLA INDÍGENA: NÃO | | | |
| CÓDIGO: 14003759 ESCOLA ESTADUAL RORAIMA | | | | | | | | | | | |
| END: VILA PETROLINA DO NORTE BR 174 | | | | | | | | Nº: - CEP: 69.360.-000 | | | |
| BAIRRO: - LOCALIZAÇÃO: RURAL | | | | | | | | MUNICÍPIO: CARACARAÍ | | | |
| DDD: 95 | | TELEFONE: 99172-5405 | | SALA DE AULA: 7 | | BIBLIOTECA: SIM | | REFEITÓRIO: NÃO | | | |
| LAB. DE INFORMÁTICA: SIM | | AUDITÓRIO: NÃO | | PÁTIO COBERTO: SIM | | QUADRA DE ESPORTES: NÃO | | | | | |

| MATRÍCULA CENSO ESCOLAR | | | | | | | | | | | | | | | | |
|--------------------------------|-------------------|----------|-------|--------------------|--------|-------|-----------------|--------------------------------|----------------|------------------------|-----------------|--------------|-------------------|-----------------------------|--------------------|--|
| ANO | ENSINO REGULAR | | | | | | | ED. PROF. ENSINO TÉCNICO | TOTAL EM/EP | EDUC. JOVENS E ADULTOS | | | EDUC. ESPECIAL | TOTAL EDUCAÇÃO BÁSICA | CRESC / DECRESC | |
| | EDUCAÇÃO INFANTIL | | | ENSINO FUNDAMENTAL | | | ENSINO MÉDIO | | | ENSINO FUND. | ENSINO MÉDIO | TOTAL EJA | | | | |
| | CRECHE | PRÉ-ESC. | TOTAL | INICIAIS | FINAIS | TOTAL | | | | | | | | | | |
| 2021 | - | - | - | - | 76 | 76 | 53 | - | 53 | - | - | - | 7 | 129 | 22,9% | |
| 2020 | - | - | - | - | 74 | 74 | 31 | - | 31 | - | - | - | 3 | 105 | -0,9% | |
| 2019 | - | - | - | - | 71 | 71 | 35 | - | 35 | - | - | - | 2 | 106 | -7,8% | |
| 2018 | - | - | - | - | 77 | 77 | 38 | - | 38 | - | - | - | 3 | 115 | -17,3% | |
| 2017 | - | - | - | - | 102 | 102 | 37 | - | 37 | - | - | - | 5 | 139 | -4,1% | |
| 2016 | - | - | - | 18 | 91 | 109 | 36 | - | 36 | - | - | - | 5 | 145 | -2,7% | |
| 2015 | - | - | - | 36 | 76 | 112 | 37 | - | 37 | - | - | - | 6 | 149 | -25,9% | |
| 2014 | - | - | - | 57 | 79 | 136 | 56 | - | 56 | - | - | - | 9 | 201 | 8,6% | |
| 2013 | - | - | - | 69 | 78 | 147 | 31 | - | 31 | - | - | - | 7 | 185 | -27,2% | |
| 2012 | - | - | - | 101 | 100 | 201 | 44 | - | 44 | - | - | - | 9 | 254 | 4,5% | |
| 2011 | - | - | - | 93 | 107 | 200 | 34 | - | 34 | - | - | - | 9 | 243 | 3,8% | |
| 2010 | - | - | - | 98 | 103 | 201 | 30 | - | 30 | - | - | - | 3 | 234 | 67,1% | |
| 2009 | - | - | - | 60 | 60 | 120 | 20 | - | 20 | - | - | - | - | 140 | -9,1% | |
| 2008 | - | - | - | 58 | 65 | 123 | 31 | - | 31 | - | - | - | - | 154 | 5,5% | |
| 2007 | - | - | - | 54 | 41 | 95 | 51 | - | 51 | - | - | - | - | 146 | -35,7% | |
| 2006 | - | 10 | 10 | 68 | 69 | 137 | 48 | - | 48 | 32 | - | 32 | - | 227 | 13,5% | |
| 2005 | - | 5 | 5 | 65 | 65 | 130 | 34 | - | 34 | 31 | - | 31 | - | 200 | 14,3% | |
| 2004 | - | 22 | 22 | 43 | 55 | 98 | 11 | - | 11 | 44 | - | 44 | - | 175 | -5,4% | |
| 2003 | - | 18 | 18 | 60 | 63 | 123 | - | - | - | - | - | 44 | - | 185 | 24,2% | |
| 2002 | - | 18 | 18 | 68 | 44 | 112 | - | - | - | - | - | 19 | - | 149 | -3,9% | |
| 2001 | - | 15 | 15 | 60 | 48 | 108 | - | - | - | - | - | 32 | - | 155 | 39,6% | |
| 2000 | - | 12 | 12 | 68 | 31 | 99 | - | - | - | - | - | - | - | 111 | 2,8% | |
| 1999 | 20 | - | 20 | 58 | 88 | 88 | - | - | - | - | - | - | - | 108 | 68,8% | |
| 1998 | - | - | - | 44 | 20 | 64 | - | - | - | - | - | - | - | 64 | 60,0% | |
| 1997 | - | - | - | - | - | 40 | - | - | - | - | - | - | - | 40 | 0,0% | |

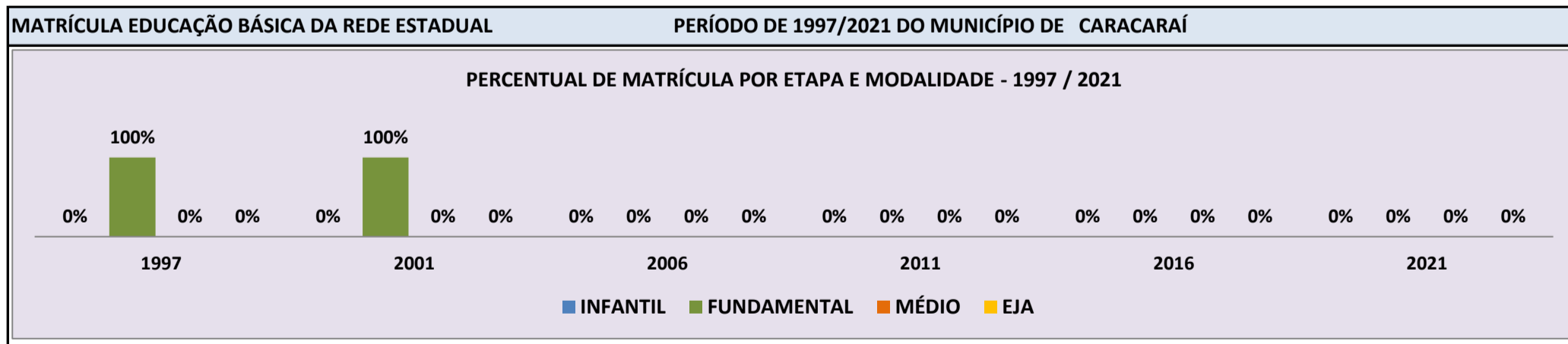


Fonte: INEP/Censo da Educação Básica

CENSO ESCOLAR EDUCAÇÃO BÁSICA - 1997 / 2021

| | | | | |
|--|---|---------------------------|--------------------------------|------------------------|
| DADOS E CARACTERÍSTICAS DA ESCOLA | | REDE: ESTADUAL | ESCOLA INDÍGENA: NÃO | |
| CÓDIGO: 14003767 | ESCOLA ESTADUAL THOMAS ANTONIO GONZAGA | | | |
| END: | | | Nº: | CEP: |
| BAIRRO: | LOCALIZAÇÃO: RURAL | | MUNICÍPIO: CARACARAÍ | |
| DDD: | TELEFONE: | SALA DE AULA: | BIBLIOTECA: NÃO | REFEITÓRIO: NÃO |
| LAB. DE INFORMÁTICA: NÃO | AUDITÓRIO: NÃO | PÁTIO COBERTO: NÃO | QUADRA DE ESPORTES: NÃO | |

| MATRÍCULA CENSO ESCOLAR | | | | | | | | | | | | | | | |
|-------------------------|-------------------|----------|-------|--------------------|--------|-------|-----------------|--------------------------------|----------------|------------------------|-----------------|--------------|-------------------|-----------------------------|--------------------|
| ANO | ENSINO REGULAR | | | | | | | ED. PROF. ENSINO TÉCNICO | TOTAL EM/EP | EDUC. JOVENS E ADULTOS | | | EDUC. ESPECIAL | TOTAL EDUCAÇÃO BÁSICA | CRESC / DECRESC |
| | EDUCAÇÃO INFANTIL | | | ENSINO FUNDAMENTAL | | | ENSINO MÉDIO | | | ENSINO FUND. | ENSINO MÉDIO | TOTAL EJA | | | |
| | CRECHE | PRÉ-ESC. | TOTAL | INICIAIS | FINAIS | TOTAL | | | | | | | | | |
| 2021 | - | - | - | - | - | - | - | - | - | - | - | - | - | - | -100,0% |
| 2020 | - | - | - | - | - | - | - | - | - | - | - | - | - | - | -100,0% |
| 2019 | - | - | - | - | - | - | - | - | - | - | - | - | - | - | -100,0% |
| 2018 | - | - | - | - | - | - | - | - | - | - | - | - | - | - | -100,0% |
| 2017 | - | - | - | - | - | - | - | - | - | - | - | - | - | - | -100,0% |
| 2016 | - | - | - | - | - | - | - | - | - | - | - | - | - | - | -100,0% |
| 2015 | - | - | - | - | - | - | - | - | - | - | - | - | - | - | -100,0% |
| 2014 | - | - | - | - | - | - | - | - | - | - | - | - | - | - | -100,0% |
| 2013 | - | - | - | - | - | - | - | - | - | - | - | - | - | - | -100,0% |
| 2012 | - | - | - | - | - | - | - | - | - | - | - | - | - | - | -100,0% |
| 2011 | - | - | - | - | - | - | - | - | - | - | - | - | - | - | -100,0% |
| 2010 | - | - | - | - | - | - | - | - | - | - | - | - | - | - | -100,0% |
| 2009 | - | - | - | - | - | - | - | - | - | - | - | - | - | - | -100,0% |
| 2008 | - | - | - | - | - | - | - | - | - | - | - | - | - | - | -100,0% |
| 2007 | - | - | - | - | - | - | - | - | - | - | - | - | - | - | -100,0% |
| 2006 | - | - | - | - | - | - | - | - | - | - | - | - | - | - | -100,0% |
| 2005 | - | - | - | 19 | - | 19 | - | - | - | - | - | - | - | 19 | -17,4% |
| 2004 | - | - | - | 23 | - | 23 | - | - | - | - | - | - | - | 23 | 43,8% |
| 2003 | - | - | - | 16 | - | 16 | - | - | - | - | - | - | - | 16 | 45,5% |
| 2002 | - | - | - | 11 | - | 11 | - | - | - | - | - | - | - | 11 | -8,3% |
| 2001 | - | - | - | 12 | - | 12 | - | - | - | - | - | - | - | 12 | 0,0% |
| 2000 | - | - | - | 12 | - | 12 | - | - | - | - | - | - | - | 12 | 20,0% |
| 1999 | 3 | - | 3 | 7 | 7 | 7 | - | - | - | - | - | - | - | 10 | 11,1% |
| 1998 | 3 | - | 3 | 6 | - | 6 | - | - | - | - | - | - | - | 9 | -18,2% |
| 1997 | - | - | - | - | - | 11 | - | - | - | - | - | - | - | 11 | 0,0% |

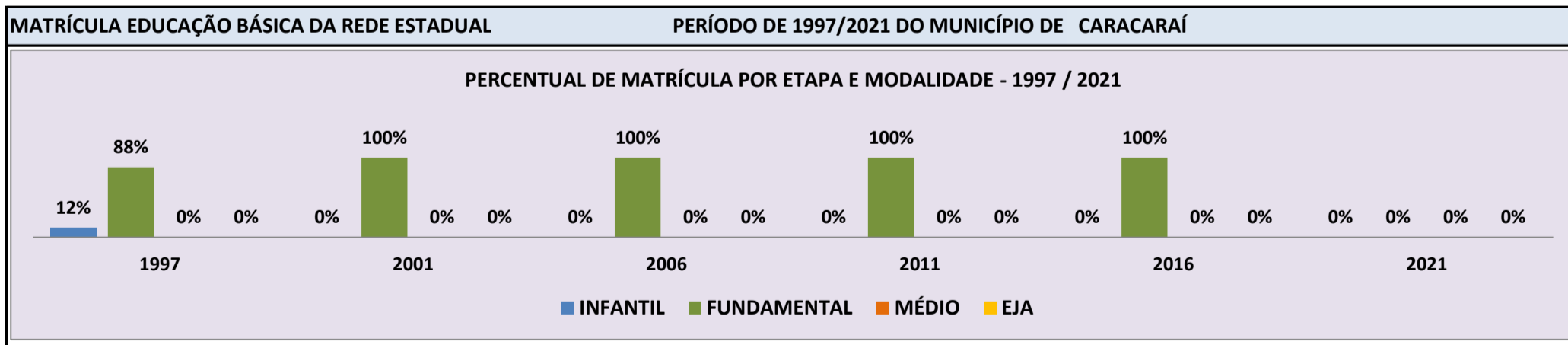


Fonte: INEP/Censo da Educação Básica

CENSO ESCOLAR EDUCAÇÃO BÁSICA - 1997 / 2021

| | | | | | | | | | | | | |
|--|--|--|--|---------------------------|--|--------------------------------|--|-------------------------------|--|--|--|--|
| DADOS E CARACTERÍSTICAS DA ESCOLA | | | | REDE: ESTADUAL | | | | ESCOLA INDÍGENA: NÃO | | | | |
| CÓDIGO: 14003775 | | ESCOLA ESTADUAL VALERIO MAGALHAES | | | | | | | | | | |
| END: VILA SAO JOSE | | | | | | | | Nº: - CEP: 69.360.-000 | | | | |
| BAIRRO: - | | LOCALIZAÇÃO: RURAL | | | | MUNICÍPIO: CARACARAÍ | | | | | | |
| DDD: 95 | | TELEFONE: 3532-1144 | | SALA DE AULA: - | | BIBLIOTECA: NÃO | | REFEITÓRIO: NÃO | | | | |
| LAB. DE INFORMÁTICA: NÃO | | AUDITÓRIO: NÃO | | PÁTIO COBERTO: NÃO | | QUADRA DE ESPORTES: NÃO | | | | | | |

| MATRÍCULA CENSO ESCOLAR | | | | | | | | | | | | | | | |
|-------------------------|-------------------|----------|-------|--------------------|--------|-------|-----------------|--------------------------------|----------------|------------------------|-----------------|--------------|-------------------|-----------------------------|--------------------|
| ANO | ENSINO REGULAR | | | | | | | ED. PROF. ENSINO TÉCNICO | TOTAL EM/EP | EDUC. JOVENS E ADULTOS | | | EDUC. ESPECIAL | TOTAL EDUCAÇÃO BÁSICA | CRESC / DECRESC |
| | EDUCAÇÃO INFANTIL | | | ENSINO FUNDAMENTAL | | | ENSINO MÉDIO | | | ENSINO FUND. | ENSINO MÉDIO | TOTAL EJA | | | |
| | CRECHE | PRÉ-ESC. | TOTAL | INICIAIS | FINAIS | TOTAL | | | | | | | | | |
| 2021 | - | - | - | - | - | - | - | - | - | - | - | - | - | - | -100,0% |
| 2020 | - | - | - | - | - | - | - | - | - | - | - | - | - | - | -100,0% |
| 2019 | - | - | - | - | - | - | - | - | - | - | - | - | - | - | -100,0% |
| 2018 | - | - | - | 10 | - | 10 | - | - | - | - | - | - | - | 10 | -28,6% |
| 2017 | - | - | - | 14 | - | 14 | - | - | - | - | - | - | - | 14 | -30,0% |
| 2016 | - | - | - | 20 | - | 20 | - | - | - | - | - | - | - | 20 | 17,6% |
| 2015 | - | - | - | 17 | - | 17 | - | - | - | - | - | - | - | 17 | -37,0% |
| 2014 | - | - | - | 27 | - | 27 | - | - | - | - | - | - | - | 27 | -6,9% |
| 2013 | - | - | - | 29 | - | 29 | - | - | - | - | - | - | - | 29 | -19,4% |
| 2012 | - | - | - | 36 | - | 36 | - | - | - | - | - | - | - | 36 | 20,0% |
| 2011 | - | - | - | 30 | - | 30 | - | - | - | - | - | - | - | 30 | 3,4% |
| 2010 | - | - | - | 29 | - | 29 | - | - | - | - | - | - | - | 29 | -23,7% |
| 2009 | - | - | - | 38 | - | 38 | - | - | - | - | - | - | - | 38 | 22,6% |
| 2008 | - | - | - | 31 | - | 31 | - | - | - | - | - | - | - | 31 | -67,7% |
| 2007 | - | - | - | 58 | 38 | 96 | - | - | - | - | - | - | - | 96 | -5,0% |
| 2006 | - | - | - | 57 | 44 | 101 | - | - | - | - | - | - | - | 101 | 32,9% |
| 2005 | - | - | - | 43 | 33 | 76 | - | - | - | - | - | - | - | 76 | 33,3% |
| 2004 | - | - | - | 39 | 18 | 57 | - | - | - | - | - | - | - | 57 | 11,8% |
| 2003 | - | 12 | 12 | 23 | 16 | 39 | - | - | - | - | - | - | - | 51 | 18,6% |
| 2002 | - | 6 | 6 | 17 | 20 | 37 | - | - | - | - | - | - | - | 43 | -31,7% |
| 2001 | - | - | - | 35 | 28 | 63 | - | - | - | - | - | - | - | 63 | -12,5% |
| 2000 | - | - | - | 45 | 27 | 72 | - | - | - | - | - | - | - | 72 | -8,9% |
| 1999 | - | - | - | 43 | 79 | 79 | - | - | - | - | - | - | - | 79 | -24,8% |
| 1998 | 10 | - | 10 | 61 | 34 | 95 | - | - | - | - | - | - | - | 105 | -2,8% |
| 1997 | - | 13 | 13 | - | - | 95 | - | - | - | - | - | - | - | 108 | 0,0% |



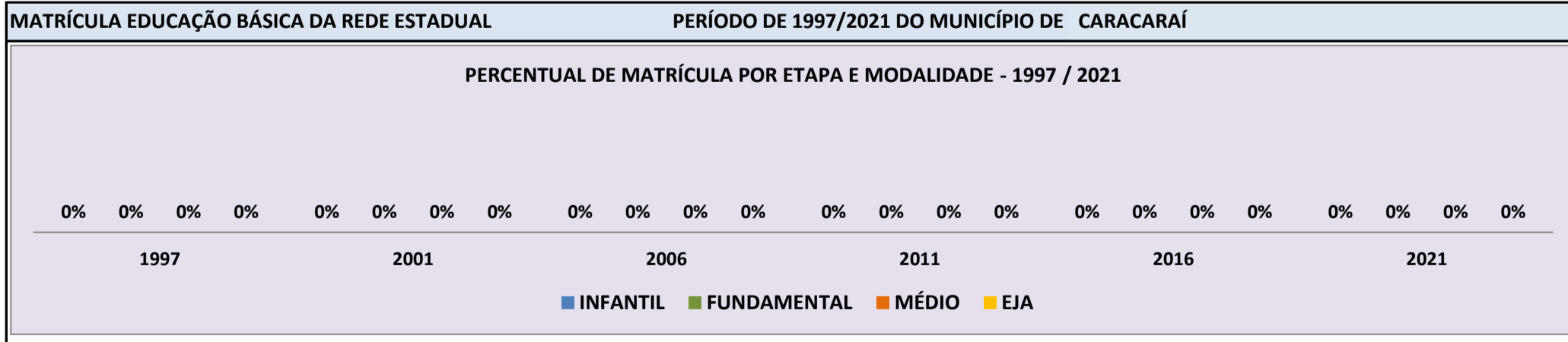
Fonte: INEP/Censo da Educação Básica

CENSO ESCOLAR EDUCAÇÃO BÁSICA - 1997 / 2021

| | | | | | |
|--|------------------|--|---------------------------|--------------------------------|------------------------|
| DADOS E CARACTERÍSTICAS DA ESCOLA | | REDE: ESTADUAL | | ESCOLA INDÍGENA: NÃO | |
| CÓDIGO: 14003805 | | CENTRO ESTADUAL DE EDUCAÇÃO DENISE MESSIAS SANTOS | | | |
| END: | | Nº: | | CEP: | |
| BAIRRO: | | LOCALIZAÇÃO: URBANA | | MUNICÍPIO: CARACARAÍ | |
| DDD: | TELEFONE: | SALA DE AULA: | BIBLIOTECA: | NÃO | REFEITÓRIO: NÃO |
| LAB. DE INFORMÁTICA: | NÃO | AUDITÓRIO: NÃO | PÁTIO COBERTO: NÃO | QUADRA DE ESPORTES: NÃO | |

MATRÍCULA CENSO ESCOLAR

| ANO | ENSINO REGULAR | | | | | | | ED. PROF. ENSINO TÉCNICO | TOTAL EM/EP | EDUC. JOVENS E ADULTOS | | | EDUC. ESPECIAL | TOTAL EDUCAÇÃO BÁSICA | CRESC / DECRESC |
|------|-------------------|----------|-------|--------------------|--------|-------|-----------------|--------------------------------|----------------|------------------------|-----------------|--------------|-------------------|-----------------------------|--------------------|
| | EDUCAÇÃO INFANTIL | | | ENSINO FUNDAMENTAL | | | ENSINO MÉDIO | | | ENSINO FUND. | ENSINO MÉDIO | TOTAL EJA | | | |
| | CRECHE | PRÉ-ESC. | TOTAL | INICIAIS | FINAIS | TOTAL | | | | | | | | | |
| 2021 | - | - | - | - | - | - | - | - | - | - | - | - | - | - | -100,0% |
| 2020 | - | - | - | - | - | - | - | - | - | - | - | - | - | - | -100,0% |
| 2019 | - | - | - | - | - | - | - | - | - | - | - | - | - | - | -100,0% |
| 2018 | - | - | - | - | - | - | - | - | - | - | - | - | - | - | -100,0% |
| 2017 | - | - | - | - | - | - | - | - | - | - | - | - | - | - | -100,0% |
| 2016 | - | - | - | - | - | - | - | - | - | - | - | - | - | - | -100,0% |
| 2015 | - | - | - | - | - | - | - | - | - | - | - | - | - | - | -100,0% |
| 2014 | - | - | - | - | - | - | - | - | - | - | - | - | - | - | -100,0% |
| 2013 | - | - | - | - | - | - | - | - | - | - | - | - | - | - | -100,0% |
| 2012 | - | - | - | - | - | - | - | - | - | - | - | - | - | - | -100,0% |
| 2011 | - | - | - | - | - | - | - | - | - | - | - | - | - | - | -100,0% |
| 2010 | - | - | - | - | - | - | - | - | - | - | - | - | - | - | -100,0% |
| 2009 | - | - | - | - | - | - | - | - | - | - | - | - | - | - | -100,0% |
| 2008 | - | - | - | - | - | - | - | - | - | - | - | - | - | - | -100,0% |
| 2007 | - | - | - | - | - | - | - | - | - | - | - | - | 45 | 45 | -2,2% |
| 2006 | - | - | - | - | - | - | - | - | - | - | - | - | 46 | 46 | 12,2% |
| 2005 | - | - | - | - | - | - | - | - | - | - | - | - | 41 | 41 | 24,2% |
| 2004 | - | - | - | - | - | - | - | - | - | - | - | - | 33 | 33 | -100,0% |
| 2003 | - | - | - | - | - | - | - | - | - | - | - | - | - | - | -100,0% |
| 2002 | - | - | - | - | - | - | - | - | - | - | - | - | 30 | 30 | -18,9% |
| 2001 | - | - | - | - | - | - | - | - | - | - | - | - | 37 | 37 | -19,6% |
| 2000 | - | - | - | - | - | - | - | - | - | - | - | - | 46 | 46 | -100,0% |
| 1999 | - | - | - | - | - | - | - | - | - | - | - | - | - | - | -100,0% |
| 1998 | - | - | - | - | - | - | - | - | - | - | - | - | - | - | -100,0% |
| 1997 | - | - | - | - | - | - | - | - | - | - | - | - | - | - | 0,0% |

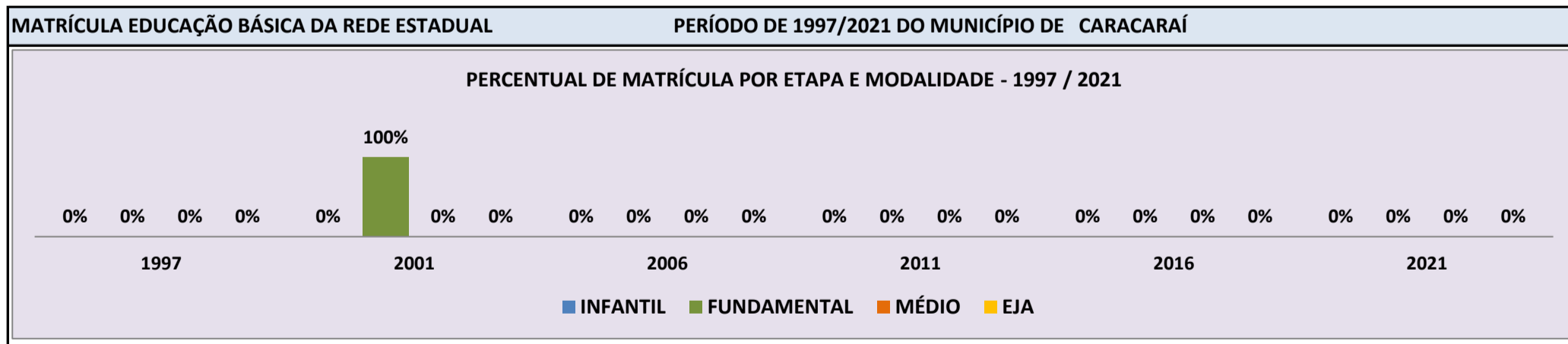


Fonte: INEP/Censo da Educação Básica

CENSO ESCOLAR EDUCAÇÃO BÁSICA - 1997 / 2021

| | | | | | |
|--|--|-------------------------------------|--|--|--|
| DADOS E CARACTERÍSTICAS DA ESCOLA | | REDE: ESTADUAL | | ESCOLA INDÍGENA: NÃO | |
| CÓDIGO: 14004275 | | ESCOLA ESTADUAL 11 DE AGOSTO | | | |
| END: | | - | | Nº: - CEP: - | |
| BAIRRO: | | - | | LOCALIZAÇÃO: RURAL | |
| DDD: - TELEFONE: - | | - | | MUNICÍPIO: CARACARAÍ | |
| LAB. DE INFORMÁTICA: NÃO | | AUDITÓRIO: NÃO | | SALA DE AULA: - BIBLIOTECA: NÃO | |
| | | | | REFEITÓRIO: NÃO | |
| | | | | PÁTIO COBERTO: NÃO | |
| | | | | QUADRA DE ESPORTES: NÃO | |

| MATRÍCULA CENSO ESCOLAR | | | | | | | | | | | | | | | |
|-------------------------|-------------------|----------|-------|--------------------|--------|-------|-----------------|--------------------------------|----------------|------------------------|-----------------|--------------|-------------------|-----------------------------|--------------------|
| ANO | ENSINO REGULAR | | | | | | | ED. PROF. ENSINO TÉCNICO | TOTAL EM/EP | EDUC. JOVENS E ADULTOS | | | EDUC. ESPECIAL | TOTAL EDUCAÇÃO BÁSICA | CRESC / DECRESC |
| | EDUCAÇÃO INFANTIL | | | ENSINO FUNDAMENTAL | | | ENSINO MÉDIO | | | ENSINO FUND. | ENSINO MÉDIO | TOTAL EJA | | | |
| | CRECHE | PRÉ-ESC. | TOTAL | INICIAIS | FINAIS | TOTAL | | | | | | | | | |
| 2021 | - | - | - | - | - | - | - | - | - | - | - | - | - | - | -100,0% |
| 2020 | - | - | - | - | - | - | - | - | - | - | - | - | - | - | -100,0% |
| 2019 | - | - | - | - | - | - | - | - | - | - | - | - | - | - | -100,0% |
| 2018 | - | - | - | - | - | - | - | - | - | - | - | - | - | - | -100,0% |
| 2017 | - | - | - | - | - | - | - | - | - | - | - | - | - | - | -100,0% |
| 2016 | - | - | - | - | - | - | - | - | - | - | - | - | - | - | -100,0% |
| 2015 | - | - | - | - | - | - | - | - | - | - | - | - | - | - | -100,0% |
| 2014 | - | - | - | - | - | - | - | - | - | - | - | - | - | - | -100,0% |
| 2013 | - | - | - | - | - | - | - | - | - | - | - | - | - | - | -100,0% |
| 2012 | - | - | - | - | - | - | - | - | - | - | - | - | - | - | -100,0% |
| 2011 | - | - | - | - | - | - | - | - | - | - | - | - | - | - | -100,0% |
| 2010 | - | - | - | - | - | - | - | - | - | - | - | - | - | - | -100,0% |
| 2009 | - | - | - | - | - | - | - | - | - | - | - | - | - | - | -100,0% |
| 2008 | - | - | - | - | - | - | - | - | - | - | - | - | - | - | -100,0% |
| 2007 | - | - | - | - | - | - | - | - | - | - | - | - | - | - | -100,0% |
| 2006 | - | - | - | - | - | - | - | - | - | - | - | - | - | - | -100,0% |
| 2005 | - | - | - | - | - | - | - | - | - | - | - | - | - | - | -100,0% |
| 2004 | - | - | - | - | - | - | - | - | - | - | - | - | - | - | -100,0% |
| 2003 | - | - | - | 6 | - | 6 | - | - | - | - | - | - | - | 6 | -14,3% |
| 2002 | - | - | - | 7 | - | 7 | - | - | - | - | - | - | - | 7 | 0,0% |
| 2001 | - | - | - | 7 | - | 7 | - | - | - | - | - | - | - | 7 | -30,0% |
| 2000 | - | - | - | 10 | - | 10 | - | - | - | - | - | - | - | 10 | -100,0% |
| 1999 | - | - | - | - | - | - | - | - | - | - | - | - | - | - | -100,0% |
| 1998 | - | - | - | - | - | - | - | - | - | - | - | - | - | - | -100,0% |
| 1997 | - | - | - | - | - | - | - | - | - | - | - | - | - | - | 0,0% |

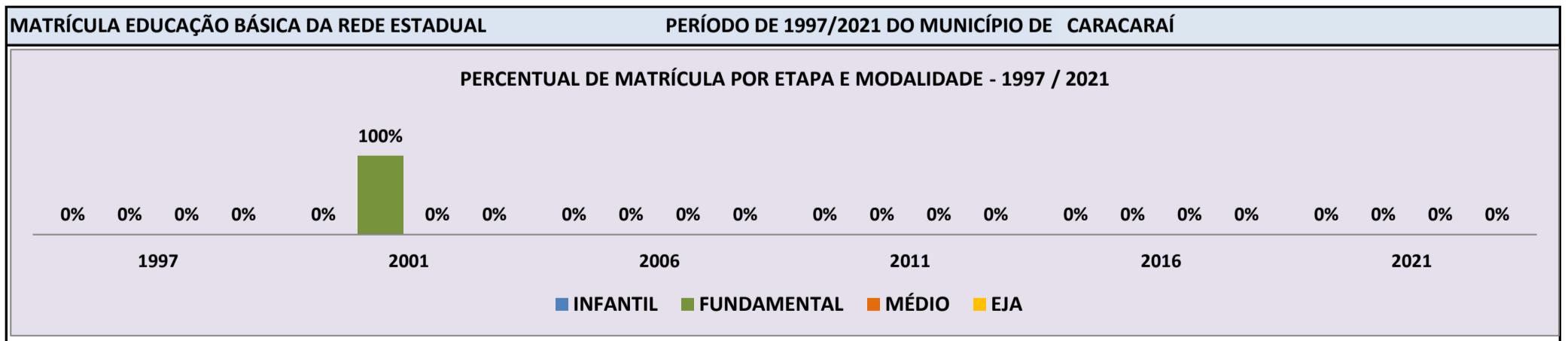


Fonte: INEP/Censo da Educação Básica

CENSO ESCOLAR EDUCAÇÃO BÁSICA - 1997 / 2021

| | | | | | |
|--|--|--------------------------------------|--|--|--|
| DADOS E CARACTERÍSTICAS DA ESCOLA | | REDE: ESTADUAL | | ESCOLA INDÍGENA: NÃO | |
| CÓDIGO: 14004291 | | ESCOLA ESTADUAL 15 DE OUTUBRO | | | |
| END: | | - | | Nº: - CEP: - | |
| BAIRRO: | | - | | LOCALIZAÇÃO: RURAL | |
| DDD: - TELEFONE: - | | - | | MUNICÍPIO: CARACARAÍ | |
| LAB. DE INFORMÁTICA: NÃO | | AUDITÓRIO: NÃO | | SALA DE AULA: - BIBLIOTECA: NÃO | |
| | | | | REFEITÓRIO: NÃO | |
| | | | | PÁTIO COBERTO: NÃO | |
| | | | | QUADRA DE ESPORTES: NÃO | |

| MATRÍCULA CENSO ESCOLAR | | | | | | | | | | | | | | | |
|-------------------------|-------------------|----------|-------|--------------------|--------|-------|-----------------|--------------------------------|----------------|------------------------|-----------------|--------------|-------------------|-----------------------------|--------------------|
| ANO | ENSINO REGULAR | | | | | | | ED. PROF. ENSINO TÉCNICO | TOTAL EM/EP | EDUC. JOVENS E ADULTOS | | | EDUC. ESPECIAL | TOTAL EDUCAÇÃO BÁSICA | CRESC / DECRESC |
| | EDUCAÇÃO INFANTIL | | | ENSINO FUNDAMENTAL | | | ENSINO MÉDIO | | | ENSINO FUND. | ENSINO MÉDIO | TOTAL EJA | | | |
| | CRECHE | PRÉ-ESC. | TOTAL | INICIAIS | FINAIS | TOTAL | | | | | | | | | |
| 2021 | - | - | - | - | - | - | - | - | - | - | - | - | - | - | -100,0% |
| 2020 | - | - | - | - | - | - | - | - | - | - | - | - | - | - | -100,0% |
| 2019 | - | - | - | - | - | - | - | - | - | - | - | - | - | - | -100,0% |
| 2018 | - | - | - | - | - | - | - | - | - | - | - | - | - | - | -100,0% |
| 2017 | - | - | - | - | - | - | - | - | - | - | - | - | - | - | -100,0% |
| 2016 | - | - | - | - | - | - | - | - | - | - | - | - | - | - | -100,0% |
| 2015 | - | - | - | - | - | - | - | - | - | - | - | - | - | - | -100,0% |
| 2014 | - | - | - | - | - | - | - | - | - | - | - | - | - | - | -100,0% |
| 2013 | - | - | - | - | - | - | - | - | - | - | - | - | - | - | -100,0% |
| 2012 | - | - | - | - | - | - | - | - | - | - | - | - | - | - | -100,0% |
| 2011 | - | - | - | - | - | - | - | - | - | - | - | - | - | - | -100,0% |
| 2010 | - | - | - | - | - | - | - | - | - | - | - | - | - | - | -100,0% |
| 2009 | - | - | - | - | - | - | - | - | - | - | - | - | - | - | -100,0% |
| 2008 | - | - | - | - | - | - | - | - | - | - | - | - | - | - | -100,0% |
| 2007 | - | - | - | - | - | - | - | - | - | - | - | - | - | - | -100,0% |
| 2006 | - | - | - | - | - | - | - | - | - | - | - | - | - | - | -100,0% |
| 2005 | - | - | - | - | - | - | - | - | - | - | - | - | - | - | -100,0% |
| 2004 | - | - | - | - | - | - | - | - | - | - | - | - | - | - | -100,0% |
| 2003 | - | - | - | 12 | - | 12 | - | - | - | - | - | - | - | 12 | -45,5% |
| 2002 | - | - | - | 22 | - | 22 | - | - | - | - | - | - | - | 22 | -12,0% |
| 2001 | - | - | - | 25 | - | 25 | - | - | - | - | - | - | - | 25 | -7,4% |
| 2000 | - | - | - | 27 | - | 27 | - | - | - | - | - | - | - | 27 | -100,0% |
| 1999 | - | - | - | - | - | - | - | - | - | - | - | - | - | - | -100,0% |
| 1998 | - | - | - | - | - | - | - | - | - | - | - | - | - | - | -100,0% |
| 1997 | - | - | - | - | - | - | - | - | - | - | - | - | - | - | 0,0% |

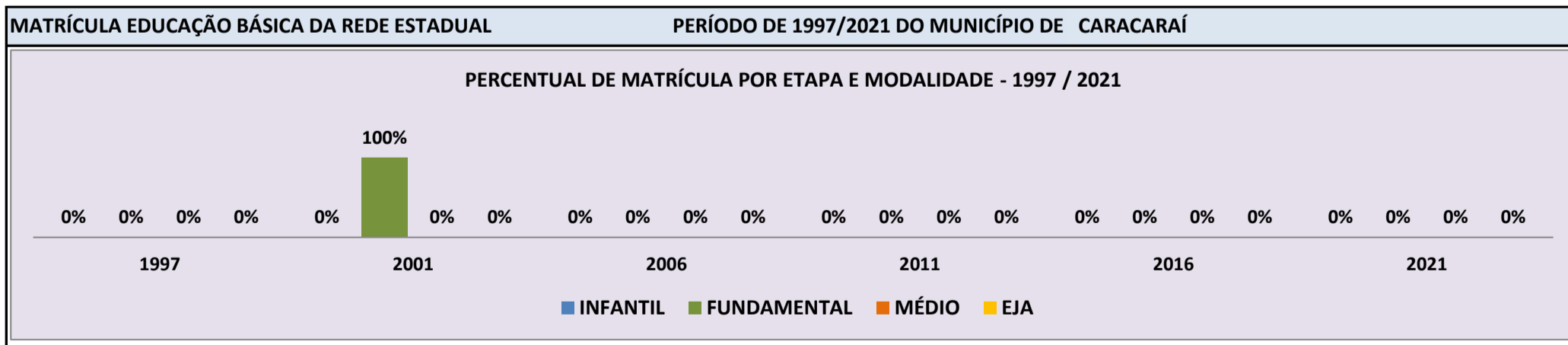


Fonte: INEP/Censo da Educação Básica

CENSO ESCOLAR EDUCAÇÃO BÁSICA - 1997 / 2021

| | | | | | |
|--|------------------|---|---------------------------|--------------------------------|------------------------|
| DADOS E CARACTERÍSTICAS DA ESCOLA | | REDE: ESTADUAL | | ESCOLA INDÍGENA: NÃO | |
| CÓDIGO: 14004313 | | ESCOLA ESTADUAL ATLAS BRASIL CATANHEDE | | | |
| END: | | Nº: | | CEP: | |
| BAIRRO: | | LOCALIZAÇÃO: RURAL | | MUNICÍPIO: CARACARAÍ | |
| DDD: | TELEFONE: | SALA DE AULA: | BIBLIOTECA: | NÃO | REFEITÓRIO: NÃO |
| LAB. DE INFORMÁTICA: | NÃO | AUDITÓRIO: NÃO | PÁTIO COBERTO: NÃO | QUADRA DE ESPORTES: NÃO | |

| MATRÍCULA CENSO ESCOLAR | | | | | | | | | | | | | | | |
|-------------------------|-------------------|----------|-------|--------------------|--------|-------|-----------------|--------------------------------|----------------|------------------------|-----------------|--------------|-------------------|-----------------------------|--------------------|
| ANO | ENSINO REGULAR | | | | | | | ED. PROF. ENSINO TÉCNICO | TOTAL EM/EP | EDUC. JOVENS E ADULTOS | | | EDUC. ESPECIAL | TOTAL EDUCAÇÃO BÁSICA | CRESC / DECRESC |
| | EDUCAÇÃO INFANTIL | | | ENSINO FUNDAMENTAL | | | ENSINO MÉDIO | | | ENSINO FUND. | ENSINO MÉDIO | TOTAL EJA | | | |
| | CRECHE | PRÉ-ESC. | TOTAL | INICIAIS | FINAIS | TOTAL | | | | | | | | | |
| 2021 | - | - | - | - | - | - | - | - | - | - | - | - | - | - | -100,0% |
| 2020 | - | - | - | - | - | - | - | - | - | - | - | - | - | - | -100,0% |
| 2019 | - | - | - | - | - | - | - | - | - | - | - | - | - | - | -100,0% |
| 2018 | - | - | - | - | - | - | - | - | - | - | - | - | - | - | -100,0% |
| 2017 | - | - | - | - | - | - | - | - | - | - | - | - | - | - | -100,0% |
| 2016 | - | - | - | - | - | - | - | - | - | - | - | - | - | - | -100,0% |
| 2015 | - | - | - | - | - | - | - | - | - | - | - | - | - | - | -100,0% |
| 2014 | - | - | - | - | - | - | - | - | - | - | - | - | - | - | -100,0% |
| 2013 | - | - | - | - | - | - | - | - | - | - | - | - | - | - | -100,0% |
| 2012 | - | - | - | - | - | - | - | - | - | - | - | - | - | - | -100,0% |
| 2011 | - | - | - | - | - | - | - | - | - | - | - | - | - | - | -100,0% |
| 2010 | - | - | - | - | - | - | - | - | - | - | - | - | - | - | -100,0% |
| 2009 | - | - | - | - | - | - | - | - | - | - | - | - | - | - | -100,0% |
| 2008 | - | - | - | - | - | - | - | - | - | - | - | - | - | - | -100,0% |
| 2007 | - | - | - | - | - | - | - | - | - | - | - | - | - | - | -100,0% |
| 2006 | - | - | - | - | - | - | - | - | - | - | - | - | - | - | -100,0% |
| 2005 | - | - | - | - | - | - | - | - | - | - | - | - | - | - | -100,0% |
| 2004 | - | - | - | - | - | - | - | - | - | - | - | - | - | - | -100,0% |
| 2003 | - | - | - | 7 | - | 7 | - | - | - | - | - | - | - | 7 | -30,0% |
| 2002 | - | - | - | 10 | - | 10 | - | - | - | - | - | - | - | 10 | -16,7% |
| 2001 | - | - | - | 12 | - | 12 | - | - | - | - | - | - | - | 12 | 0,0% |
| 2000 | - | - | - | 12 | - | 12 | - | - | - | - | - | - | - | 12 | -100,0% |
| 1999 | - | - | - | - | - | - | - | - | - | - | - | - | - | - | -100,0% |
| 1998 | - | - | - | - | - | - | - | - | - | - | - | - | - | - | -100,0% |
| 1997 | - | - | - | - | - | - | - | - | - | - | - | - | - | - | 0,0% |

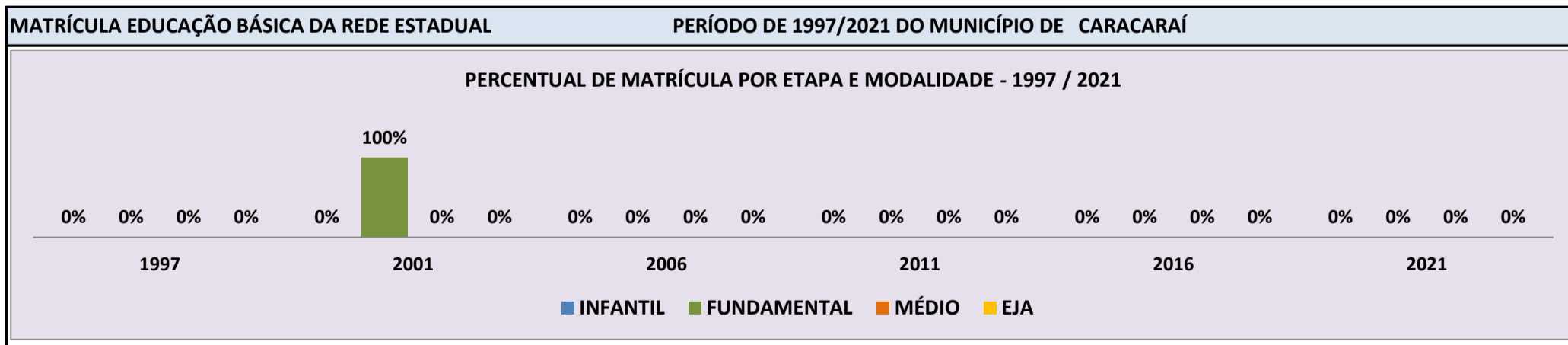


Fonte: INEP/Censo da Educação Básica

CENSO ESCOLAR EDUCAÇÃO BÁSICA - 1997 / 2021

| | | | | | |
|--|--|---|--|--|--|
| DADOS E CARACTERÍSTICAS DA ESCOLA | | REDE: ESTADUAL | | ESCOLA INDÍGENA: NÃO | |
| CÓDIGO: 14004453 | | ESCOLA ESTADUAL HELIO DO CARMO MAGALHÃES | | | |
| END: | | - | | Nº: - CEP: - | |
| BAIRRO: | | - | | LOCALIZAÇÃO: RURAL | |
| DDD: - TELEFONE: - | | - | | MUNICÍPIO: CARACARAÍ | |
| LAB. DE INFORMÁTICA: NÃO | | AUDITÓRIO: NÃO | | SALA DE AULA: - BIBLIOTECA: NÃO | |
| | | | | REFEITÓRIO: NÃO | |
| | | | | PÁTIO COBERTO: NÃO | |
| | | | | QUADRA DE ESPORTES: NÃO | |

| MATRÍCULA CENSO ESCOLAR | | | | | | | | | | | | | | | |
|-------------------------|-------------------|----------|-------|--------------------|--------|-------|-----------------|--------------------------------|----------------|------------------------|-----------------|--------------|-------------------|-----------------------------|--------------------|
| ANO | ENSINO REGULAR | | | | | | | ED. PROF. ENSINO TÉCNICO | TOTAL EM/EP | EDUC. JOVENS E ADULTOS | | | EDUC. ESPECIAL | TOTAL EDUCAÇÃO BÁSICA | CRESC / DECRESC |
| | EDUCAÇÃO INFANTIL | | | ENSINO FUNDAMENTAL | | | ENSINO MÉDIO | | | ENSINO FUND. | ENSINO MÉDIO | TOTAL EJA | | | |
| | CRECHE | PRÉ-ESC. | TOTAL | INICIAIS | FINAIS | TOTAL | | | | | | | | | |
| 2021 | - | - | - | - | - | - | - | - | - | - | - | - | - | - | -100,0% |
| 2020 | - | - | - | - | - | - | - | - | - | - | - | - | - | - | -100,0% |
| 2019 | - | - | - | - | - | - | - | - | - | - | - | - | - | - | -100,0% |
| 2018 | - | - | - | - | - | - | - | - | - | - | - | - | - | - | -100,0% |
| 2017 | - | - | - | - | - | - | - | - | - | - | - | - | - | - | -100,0% |
| 2016 | - | - | - | - | - | - | - | - | - | - | - | - | - | - | -100,0% |
| 2015 | - | - | - | - | - | - | - | - | - | - | - | - | - | - | -100,0% |
| 2014 | - | - | - | - | - | - | - | - | - | - | - | - | - | - | -100,0% |
| 2013 | - | - | - | - | - | - | - | - | - | - | - | - | - | - | -100,0% |
| 2012 | - | - | - | - | - | - | - | - | - | - | - | - | - | - | -100,0% |
| 2011 | - | - | - | - | - | - | - | - | - | - | - | - | - | - | -100,0% |
| 2010 | - | - | - | - | - | - | - | - | - | - | - | - | - | - | -100,0% |
| 2009 | - | - | - | - | - | - | - | - | - | - | - | - | - | - | -100,0% |
| 2008 | - | - | - | - | - | - | - | - | - | - | - | - | - | - | -100,0% |
| 2007 | - | - | - | - | - | - | - | - | - | - | - | - | - | - | -100,0% |
| 2006 | - | - | - | - | - | - | - | - | - | - | - | - | - | - | -100,0% |
| 2005 | - | - | - | - | - | - | - | - | - | - | - | - | - | - | -100,0% |
| 2004 | - | - | - | - | - | - | - | - | - | - | - | - | - | - | -100,0% |
| 2003 | - | - | - | 8 | - | 8 | - | - | - | - | - | - | - | 8 | 14,3% |
| 2002 | - | - | - | 7 | - | 7 | - | - | - | - | - | - | - | 7 | 16,7% |
| 2001 | - | - | - | 6 | - | 6 | - | - | - | - | - | - | - | 6 | 20,0% |
| 2000 | - | - | - | 5 | - | 5 | - | - | - | - | - | - | - | 5 | -100,0% |
| 1999 | - | - | - | - | - | - | - | - | - | - | - | - | - | - | -100,0% |
| 1998 | - | - | - | - | - | - | - | - | - | - | - | - | - | - | -100,0% |
| 1997 | - | - | - | - | - | - | - | - | - | - | - | - | - | - | 0,0% |

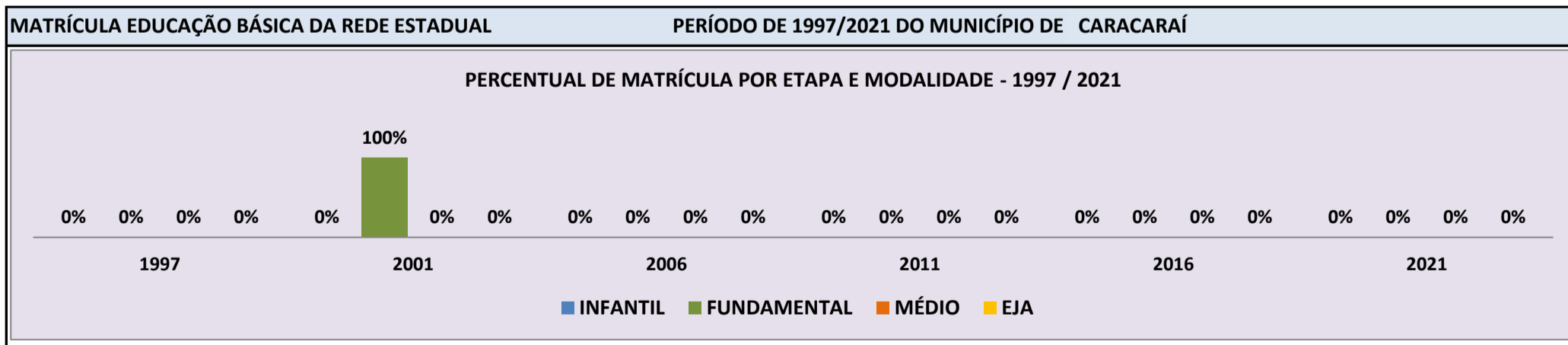


Fonte: INEP/Censo da Educação Básica

CENSO ESCOLAR EDUCAÇÃO BÁSICA - 1997 / 2021

| | | | | | |
|--|--|---|--|--|--|
| DADOS E CARACTERÍSTICAS DA ESCOLA | | REDE: ESTADUAL | | ESCOLA INDÍGENA: NÃO | |
| CÓDIGO: 14004488 | | ESCOLA ESTADUAL JESUS NAZARENO DE SOUZA CRUZ | | | |
| END: | | - | | Nº: - CEP: - | |
| BAIRRO: | | - | | LOCALIZAÇÃO: RURAL | |
| DDD: - TELEFONE: - | | - | | MUNICÍPIO: CARACARAÍ | |
| LAB. DE INFORMÁTICA: NÃO | | AUDITÓRIO: NÃO | | SALA DE AULA: - BIBLIOTECA: NÃO | |
| | | | | REFEITÓRIO: NÃO | |
| | | | | PÁTIO COBERTO: NÃO | |
| | | | | QUADRA DE ESPORTES: NÃO | |

| MATRÍCULA CENSO ESCOLAR | | | | | | | | | | | | | | | |
|-------------------------|-------------------|----------|-------|--------------------|--------|-------|-----------------|--------------------------------|----------------|------------------------|-----------------|--------------|-------------------|-----------------------------|--------------------|
| ANO | ENSINO REGULAR | | | | | | | ED. PROF. ENSINO TÉCNICO | TOTAL EM/EP | EDUC. JOVENS E ADULTOS | | | EDUC. ESPECIAL | TOTAL EDUCAÇÃO BÁSICA | CRESC / DECRESC |
| | EDUCAÇÃO INFANTIL | | | ENSINO FUNDAMENTAL | | | ENSINO MÉDIO | | | ENSINO FUND. | ENSINO MÉDIO | TOTAL EJA | | | |
| | CRECHE | PRÉ-ESC. | TOTAL | INICIAIS | FINAIS | TOTAL | | | | | | | | | |
| 2021 | - | - | - | - | - | - | - | - | - | - | - | - | - | - | -100,0% |
| 2020 | - | - | - | - | - | - | - | - | - | - | - | - | - | - | -100,0% |
| 2019 | - | - | - | - | - | - | - | - | - | - | - | - | - | - | -100,0% |
| 2018 | - | - | - | - | - | - | - | - | - | - | - | - | - | - | -100,0% |
| 2017 | - | - | - | - | - | - | - | - | - | - | - | - | - | - | -100,0% |
| 2016 | - | - | - | - | - | - | - | - | - | - | - | - | - | - | -100,0% |
| 2015 | - | - | - | - | - | - | - | - | - | - | - | - | - | - | -100,0% |
| 2014 | - | - | - | - | - | - | - | - | - | - | - | - | - | - | -100,0% |
| 2013 | - | - | - | - | - | - | - | - | - | - | - | - | - | - | -100,0% |
| 2012 | - | - | - | - | - | - | - | - | - | - | - | - | - | - | -100,0% |
| 2011 | - | - | - | - | - | - | - | - | - | - | - | - | - | - | -100,0% |
| 2010 | - | - | - | - | - | - | - | - | - | - | - | - | - | - | -100,0% |
| 2009 | - | - | - | - | - | - | - | - | - | - | - | - | - | - | -100,0% |
| 2008 | - | - | - | - | - | - | - | - | - | - | - | - | - | - | -100,0% |
| 2007 | - | - | - | - | - | - | - | - | - | - | - | - | - | - | -100,0% |
| 2006 | - | - | - | - | - | - | - | - | - | - | - | - | - | - | -100,0% |
| 2005 | - | - | - | - | - | - | - | - | - | - | - | - | - | - | -100,0% |
| 2004 | - | - | - | - | - | - | - | - | - | - | - | - | - | - | -100,0% |
| 2003 | - | - | - | 22 | - | 22 | - | - | - | - | - | - | - | 22 | 46,7% |
| 2002 | - | - | - | 15 | - | 15 | - | - | - | - | - | - | - | 15 | -6,3% |
| 2001 | - | - | - | 16 | - | 16 | - | - | - | - | - | - | - | 16 | -42,9% |
| 2000 | - | - | - | 28 | - | 28 | - | - | - | - | - | - | - | 28 | -100,0% |
| 1999 | - | - | - | - | - | - | - | - | - | - | - | - | - | - | -100,0% |
| 1998 | - | - | - | - | - | - | - | - | - | - | - | - | - | - | -100,0% |
| 1997 | - | - | - | - | - | - | - | - | - | - | - | - | - | - | 0,0% |

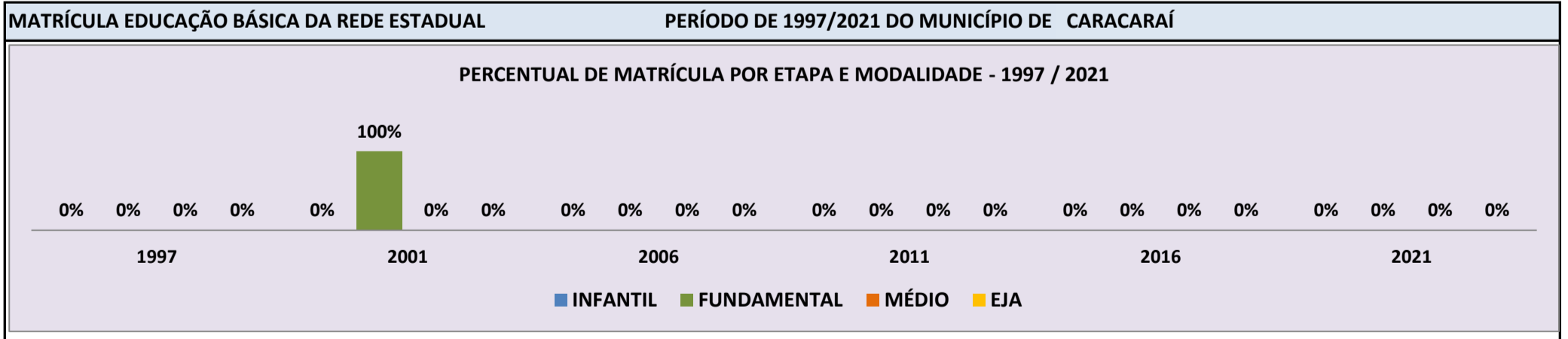


Fonte: INEP/Censo da Educação Básica

CENSO ESCOLAR EDUCAÇÃO BÁSICA - 1997 / 2021

| | | | | |
|--|---------------------------------------|---------------------------|--------------------------------|------------------------|
| DADOS E CARACTERÍSTICAS DA ESCOLA | | REDE: ESTADUAL | ESCOLA INDÍGENA: NÃO | |
| CÓDIGO: 14004593 | ESCOLA ESTADUAL NOVA REPUBLICA | | | |
| END: | | | Nº: | CEP: |
| BAIRRO: | LOCALIZAÇÃO: RURAL | | MUNICÍPIO: CARACARAÍ | |
| DDD: | TELEFONE: | SALA DE AULA: | BIBLIOTECA: NÃO | REFEITÓRIO: NÃO |
| LAB. DE INFORMÁTICA: NÃO | AUDITÓRIO: NÃO | PÁTIO COBERTO: NÃO | QUADRA DE ESPORTES: NÃO | |

| MATRÍCULA CENSO ESCOLAR | | | | | | | | | | | | | | | |
|-------------------------|-------------------|----------|-------|--------------------|--------|-------|-----------------|--------------------------------|----------------|------------------------|-----------------|--------------|-------------------|-----------------------------|--------------------|
| ANO | ENSINO REGULAR | | | | | | | ED. PROF. ENSINO TÉCNICO | TOTAL EM/EP | EDUC. JOVENS E ADULTOS | | | EDUC. ESPECIAL | TOTAL EDUCAÇÃO BÁSICA | CRESC / DECRESC |
| | EDUCAÇÃO INFANTIL | | | ENSINO FUNDAMENTAL | | | ENSINO MÉDIO | | | ENSINO FUND. | ENSINO MÉDIO | TOTAL EJA | | | |
| | CRECHE | PRÉ-ESC. | TOTAL | INICIAIS | FINAIS | TOTAL | | | | | | | | | |
| 2021 | - | - | - | - | - | - | - | - | - | - | - | - | - | - | -100,0% |
| 2020 | - | - | - | - | - | - | - | - | - | - | - | - | - | - | -100,0% |
| 2019 | - | - | - | - | - | - | - | - | - | - | - | - | - | - | -100,0% |
| 2018 | - | - | - | - | - | - | - | - | - | - | - | - | - | - | -100,0% |
| 2017 | - | - | - | - | - | - | - | - | - | - | - | - | - | - | -100,0% |
| 2016 | - | - | - | - | - | - | - | - | - | - | - | - | - | - | -100,0% |
| 2015 | - | - | - | - | - | - | - | - | - | - | - | - | - | - | -100,0% |
| 2014 | - | - | - | - | - | - | - | - | - | - | - | - | - | - | -100,0% |
| 2013 | - | - | - | - | - | - | - | - | - | - | - | - | - | - | -100,0% |
| 2012 | - | - | - | - | - | - | - | - | - | - | - | - | - | - | -100,0% |
| 2011 | - | - | - | - | - | - | - | - | - | - | - | - | - | - | -100,0% |
| 2010 | - | - | - | - | - | - | - | - | - | - | - | - | - | - | -100,0% |
| 2009 | - | - | - | - | - | - | - | - | - | - | - | - | - | - | -100,0% |
| 2008 | - | - | - | - | - | - | - | - | - | - | - | - | - | - | -100,0% |
| 2007 | - | - | - | - | - | - | - | - | - | - | - | - | - | - | -100,0% |
| 2006 | - | - | - | - | - | - | - | - | - | - | - | - | - | - | -100,0% |
| 2005 | - | - | - | - | - | - | - | - | - | - | - | - | - | - | -100,0% |
| 2004 | - | - | - | - | - | - | - | - | - | - | - | - | - | - | -100,0% |
| 2003 | - | - | - | 5 | - | 5 | - | - | - | - | - | - | - | 5 | -16,7% |
| 2002 | - | - | - | 6 | - | 6 | - | - | - | - | - | - | - | 6 | 0,0% |
| 2001 | - | - | - | 6 | - | 6 | - | - | - | - | - | - | - | 6 | -14,3% |
| 2000 | - | - | - | 7 | - | 7 | - | - | - | - | - | - | - | 7 | -100,0% |
| 1999 | - | - | - | - | - | - | - | - | - | - | - | - | - | - | -100,0% |
| 1998 | - | - | - | - | - | - | - | - | - | - | - | - | - | - | -100,0% |
| 1997 | - | - | - | - | - | - | - | - | - | - | - | - | - | - | 0,0% |

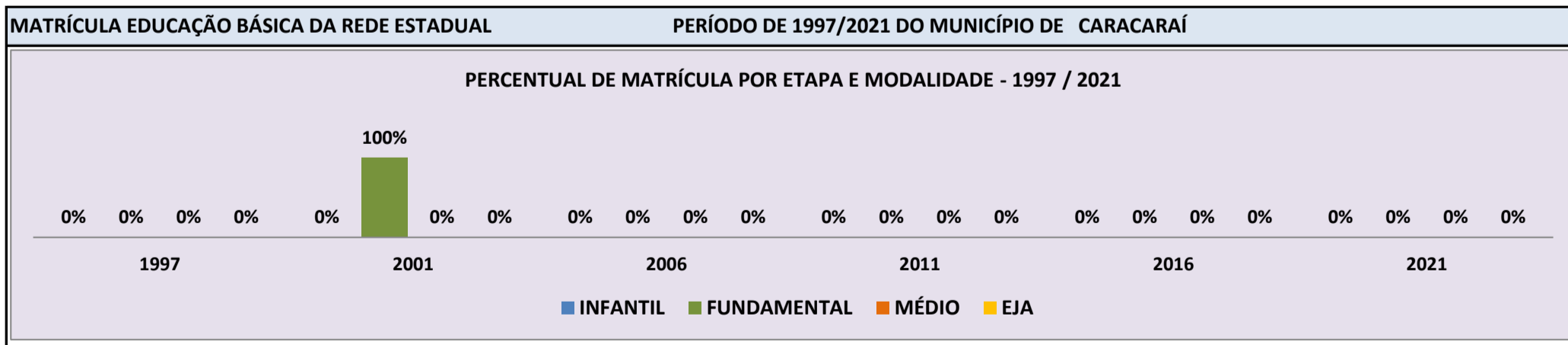


Fonte: INEP/Censo da Educação Básica

CENSO ESCOLAR EDUCAÇÃO BÁSICA - 1997 / 2021

| | | | | | |
|--|------------------|--|---------------------------|--------------------------------|------------------------|
| DADOS E CARACTERÍSTICAS DA ESCOLA | | REDE: ESTADUAL | | ESCOLA INDÍGENA: NÃO | |
| CÓDIGO: 14004674 | | ESCOLA ESTADUAL PROFESSORA EDISONINA BARROS VILLA | | | |
| END: | | Nº: | | CEP: | |
| BAIRRO: | | LOCALIZAÇÃO: RURAL | | MUNICÍPIO: CARACARAÍ | |
| DDD: | TELEFONE: | SALA DE AULA: | BIBLIOTECA: | NÃO | REFEITÓRIO: NÃO |
| LAB. DE INFORMÁTICA: | NÃO | AUDITÓRIO: NÃO | PÁTIO COBERTO: NÃO | QUADRA DE ESPORTES: NÃO | |

| MATRÍCULA CENSO ESCOLAR | | | | | | | | | | | | | | | |
|-------------------------|-------------------|----------|-------|--------------------|--------|-------|-----------------|--------------------------------|----------------|------------------------|-----------------|--------------|-------------------|-----------------------------|--------------------|
| ANO | ENSINO REGULAR | | | | | | | ED. PROF. ENSINO TÉCNICO | TOTAL EM/EP | EDUC. JOVENS E ADULTOS | | | EDUC. ESPECIAL | TOTAL EDUCAÇÃO BÁSICA | CRESC / DECRESC |
| | EDUCAÇÃO INFANTIL | | | ENSINO FUNDAMENTAL | | | ENSINO MÉDIO | | | ENSINO FUND. | ENSINO MÉDIO | TOTAL EJA | | | |
| | CRECHE | PRÉ-ESC. | TOTAL | INICIAIS | FINAIS | TOTAL | | | | | | | | | |
| 2021 | - | - | - | - | - | - | - | - | - | - | - | - | - | - | -100,0% |
| 2020 | - | - | - | - | - | - | - | - | - | - | - | - | - | - | -100,0% |
| 2019 | - | - | - | - | - | - | - | - | - | - | - | - | - | - | -100,0% |
| 2018 | - | - | - | - | - | - | - | - | - | - | - | - | - | - | -100,0% |
| 2017 | - | - | - | - | - | - | - | - | - | - | - | - | - | - | -100,0% |
| 2016 | - | - | - | - | - | - | - | - | - | - | - | - | - | - | -100,0% |
| 2015 | - | - | - | - | - | - | - | - | - | - | - | - | - | - | -100,0% |
| 2014 | - | - | - | - | - | - | - | - | - | - | - | - | - | - | -100,0% |
| 2013 | - | - | - | - | - | - | - | - | - | - | - | - | - | - | -100,0% |
| 2012 | - | - | - | - | - | - | - | - | - | - | - | - | - | - | -100,0% |
| 2011 | - | - | - | - | - | - | - | - | - | - | - | - | - | - | -100,0% |
| 2010 | - | - | - | - | - | - | - | - | - | - | - | - | - | - | -100,0% |
| 2009 | - | - | - | - | - | - | - | - | - | - | - | - | - | - | -100,0% |
| 2008 | - | - | - | - | - | - | - | - | - | - | - | - | - | - | -100,0% |
| 2007 | - | - | - | - | - | - | - | - | - | - | - | - | - | - | -100,0% |
| 2006 | - | - | - | - | - | - | - | - | - | - | - | - | - | - | -100,0% |
| 2005 | - | - | - | - | - | - | - | - | - | - | - | - | - | - | -100,0% |
| 2004 | - | - | - | - | - | - | - | - | - | - | - | - | - | - | -100,0% |
| 2003 | - | - | - | 9 | - | 9 | - | - | - | - | - | - | - | 9 | -55,0% |
| 2002 | - | - | - | 20 | - | 20 | - | - | - | - | - | - | - | 20 | 0,0% |
| 2001 | - | - | - | 20 | - | 20 | - | - | - | - | - | - | - | 20 | -20,0% |
| 2000 | - | - | - | 25 | - | 25 | - | - | - | - | - | - | - | 25 | -100,0% |
| 1999 | - | - | - | - | - | - | - | - | - | - | - | - | - | - | -100,0% |
| 1998 | - | - | - | - | - | - | - | - | - | - | - | - | - | - | -100,0% |
| 1997 | - | - | - | - | - | - | - | - | - | - | - | - | - | - | 0,0% |

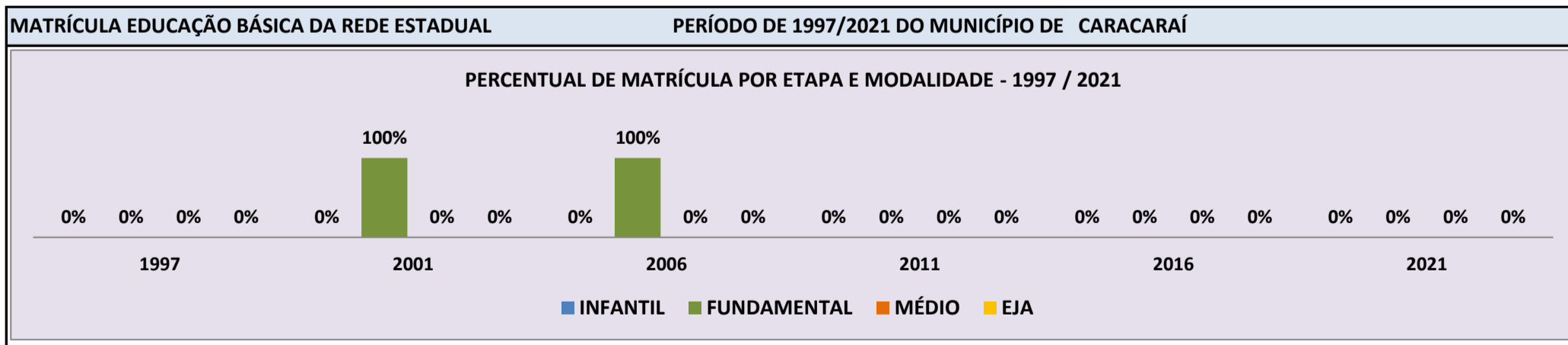


Fonte: INEP/Censo da Educação Básica

CENSO ESCOLAR EDUCAÇÃO BÁSICA - 1997 / 2021

| | | | | | |
|--|--|---|--|--|--|
| DADOS E CARACTERÍSTICAS DA ESCOLA | | REDE: ESTADUAL | | ESCOLA INDÍGENA: NÃO | |
| CÓDIGO: 14005115 | | ESCOLA ESTADUAL JOSE NUNES BENFICA | | | |
| END: | | - | | Nº: - CEP: - | |
| BAIRRO: | | - | | LOCALIZAÇÃO: RURAL | |
| DDD: - TELEFONE: - | | - | | MUNICÍPIO: CARACARAÍ | |
| LAB. DE INFORMÁTICA: NÃO | | AUDITÓRIO: NÃO | | SALA DE AULA: - BIBLIOTECA: NÃO | |
| | | | | REFEITÓRIO: NÃO | |
| | | | | PÁTIO COBERTO: NÃO | |
| | | | | QUADRA DE ESPORTES: NÃO | |

| MATRÍCULA CENSO ESCOLAR | | | | | | | | | | | | | | | |
|-------------------------|-------------------|----------|-------|--------------------|--------|-------|-----------------|--------------------------------|----------------|------------------------|-----------------|--------------|-------------------|-----------------------------|--------------------|
| ANO | ENSINO REGULAR | | | | | | | ED. PROF. ENSINO TÉCNICO | TOTAL EM/EP | EDUC. JOVENS E ADULTOS | | | EDUC. ESPECIAL | TOTAL EDUCAÇÃO BÁSICA | CRESC / DECRESC |
| | EDUCAÇÃO INFANTIL | | | ENSINO FUNDAMENTAL | | | ENSINO MÉDIO | | | ENSINO FUND. | ENSINO MÉDIO | TOTAL EJA | | | |
| | CRECHE | PRÉ-ESC. | TOTAL | INICIAIS | FINAIS | TOTAL | | | | | | | | | |
| 2021 | - | - | - | - | - | - | - | - | - | - | - | - | - | - | -100,0% |
| 2020 | - | - | - | - | - | - | - | - | - | - | - | - | - | - | -100,0% |
| 2019 | - | - | - | - | - | - | - | - | - | - | - | - | - | - | -100,0% |
| 2018 | - | - | - | - | - | - | - | - | - | - | - | - | - | - | -100,0% |
| 2017 | - | - | - | - | - | - | - | - | - | - | - | - | - | - | -100,0% |
| 2016 | - | - | - | - | - | - | - | - | - | - | - | - | - | - | -100,0% |
| 2015 | - | - | - | - | - | - | - | - | - | - | - | - | - | - | -100,0% |
| 2014 | - | - | - | - | - | - | - | - | - | - | - | - | - | - | -100,0% |
| 2013 | - | - | - | - | - | - | - | - | - | - | - | - | - | - | -100,0% |
| 2012 | - | - | - | - | - | - | - | - | - | - | - | - | - | - | -100,0% |
| 2011 | - | - | - | - | - | - | - | - | - | - | - | - | - | - | -100,0% |
| 2010 | - | - | - | - | - | - | - | - | - | - | - | - | - | - | -100,0% |
| 2009 | - | - | - | - | - | - | - | - | - | - | - | - | - | - | -100,0% |
| 2008 | - | - | - | - | - | - | - | - | - | - | - | - | - | - | -100,0% |
| 2007 | - | - | - | - | - | - | - | - | - | - | - | - | - | - | -100,0% |
| 2006 | - | - | - | 10 | - | 10 | - | - | - | - | - | - | - | 10 | -23,1% |
| 2005 | - | - | - | 13 | - | 13 | - | - | - | - | - | - | - | 13 | 0,0% |
| 2004 | - | - | - | 13 | - | 13 | - | - | - | - | - | - | - | 13 | 8,3% |
| 2003 | - | 3 | 3 | 9 | - | 9 | - | - | - | - | - | - | - | 12 | -14,3% |
| 2002 | - | - | - | 14 | - | 14 | - | - | - | - | - | - | - | 14 | -36,4% |
| 2001 | - | - | - | 22 | - | 22 | - | - | - | - | - | - | - | 22 | 10,0% |
| 2000 | - | - | - | 20 | - | 20 | - | - | - | - | - | - | - | 20 | 53,8% |
| 1999 | - | - | - | 13 | 13 | 13 | - | - | - | - | - | - | - | 13 | -100,0% |
| 1998 | - | - | - | - | - | - | - | - | - | - | - | - | - | - | -100,0% |
| 1997 | - | - | - | - | - | - | - | - | - | - | - | - | - | - | 0,0% |

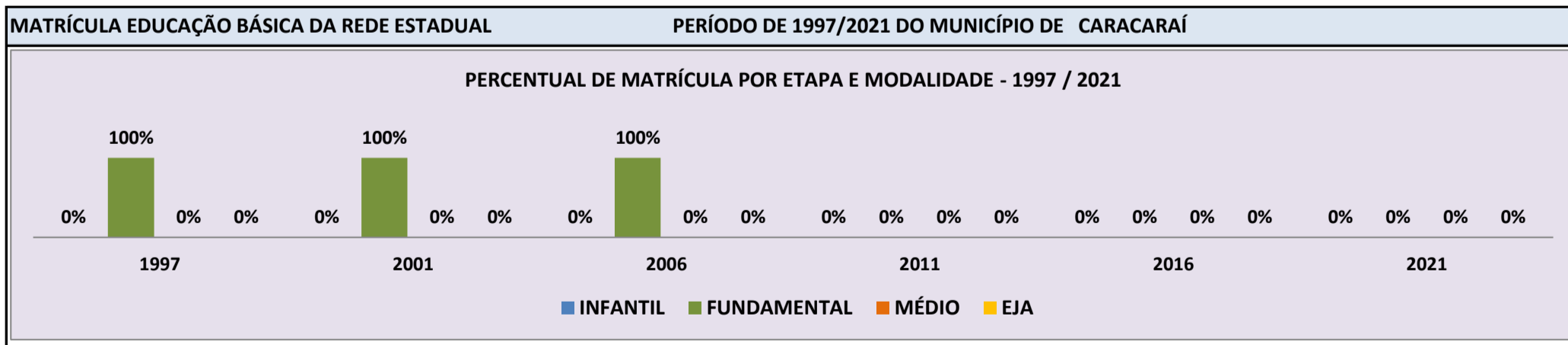


Fonte: INEP/Censo da Educação Básica

CENSO ESCOLAR EDUCAÇÃO BÁSICA - 1997 / 2021

| | | | | | |
|--|--|---|--|--|--|
| DADOS E CARACTERÍSTICAS DA ESCOLA | | REDE: ESTADUAL | | ESCOLA INDÍGENA: NÃO | |
| CÓDIGO: 14005840 | | ESCOLA ESTADUAL ANTONIO ROBERTO DA SILVA | | | |
| END: | | - | | Nº: - CEP: - | |
| BAIRRO: | | - | | LOCALIZAÇÃO: RURAL | |
| DDD: - TELEFONE: - | | - | | MUNICÍPIO: CARACARAÍ | |
| LAB. DE INFORMÁTICA: NÃO | | AUDITÓRIO: NÃO | | SALA DE AULA: - BIBLIOTECA: NÃO | |
| | | | | REFEITÓRIO: NÃO | |
| | | | | PÁTIO COBERTO: NÃO | |
| | | | | QUADRA DE ESPORTES: NÃO | |

| MATRÍCULA CENSO ESCOLAR | | | | | | | | | | | | | | | |
|-------------------------|-------------------|----------|-------|--------------------|--------|-------|-----------------|--------------------------------|----------------|------------------------|-----------------|--------------|-------------------|-----------------------------|--------------------|
| ANO | ENSINO REGULAR | | | | | | | ED. PROF. ENSINO TÉCNICO | TOTAL EM/EP | EDUC. JOVENS E ADULTOS | | | EDUC. ESPECIAL | TOTAL EDUCAÇÃO BÁSICA | CRESC / DECRESC |
| | EDUCAÇÃO INFANTIL | | | ENSINO FUNDAMENTAL | | | ENSINO MÉDIO | | | ENSINO FUND. | ENSINO MÉDIO | TOTAL EJA | | | |
| | CRECHE | PRÉ-ESC. | TOTAL | INICIAIS | FINAIS | TOTAL | | | | | | | | | |
| 2021 | - | - | - | - | - | - | - | - | - | - | - | - | - | - | -100,0% |
| 2020 | - | - | - | - | - | - | - | - | - | - | - | - | - | - | -100,0% |
| 2019 | - | - | - | - | - | - | - | - | - | - | - | - | - | - | -100,0% |
| 2018 | - | - | - | - | - | - | - | - | - | - | - | - | - | - | -100,0% |
| 2017 | - | - | - | - | - | - | - | - | - | - | - | - | - | - | -100,0% |
| 2016 | - | - | - | - | - | - | - | - | - | - | - | - | - | - | -100,0% |
| 2015 | - | - | - | - | - | - | - | - | - | - | - | - | - | - | -100,0% |
| 2014 | - | - | - | - | - | - | - | - | - | - | - | - | - | - | -100,0% |
| 2013 | - | - | - | - | - | - | - | - | - | - | - | - | - | - | -100,0% |
| 2012 | - | - | - | - | - | - | - | - | - | - | - | - | - | - | -100,0% |
| 2011 | - | - | - | - | - | - | - | - | - | - | - | - | - | - | -100,0% |
| 2010 | - | - | - | - | - | - | - | - | - | - | - | - | - | - | -100,0% |
| 2009 | - | - | - | - | - | - | - | - | - | - | - | - | - | - | -100,0% |
| 2008 | - | - | - | 5 | - | 5 | - | - | - | - | - | - | - | 5 | -54,5% |
| 2007 | - | - | - | 11 | - | 11 | - | - | - | - | - | - | - | 11 | -38,9% |
| 2006 | - | - | - | 18 | - | 18 | - | - | - | - | - | - | - | 18 | 20,0% |
| 2005 | - | - | - | 15 | - | 15 | - | - | - | - | - | - | - | 15 | 0,0% |
| 2004 | - | - | - | 15 | - | 15 | - | - | - | - | - | - | - | 15 | -6,3% |
| 2003 | - | - | - | 16 | - | 16 | - | - | - | - | - | - | - | 16 | 45,5% |
| 2002 | - | - | - | 11 | - | 11 | - | - | - | - | - | - | - | 11 | -8,3% |
| 2001 | - | - | - | 12 | - | 12 | - | - | - | - | - | - | - | 12 | -29,4% |
| 2000 | - | 7 | 7 | 10 | - | 10 | - | - | - | - | - | - | - | 17 | -29,2% |
| 1999 | 3 | - | 3 | 21 | 21 | 21 | - | - | - | - | - | - | - | 24 | 0,0% |
| 1998 | 4 | - | 4 | 20 | - | 20 | - | - | - | - | - | - | - | 24 | 33,3% |
| 1997 | - | - | - | - | - | 18 | - | - | - | - | - | - | - | 18 | 0,0% |

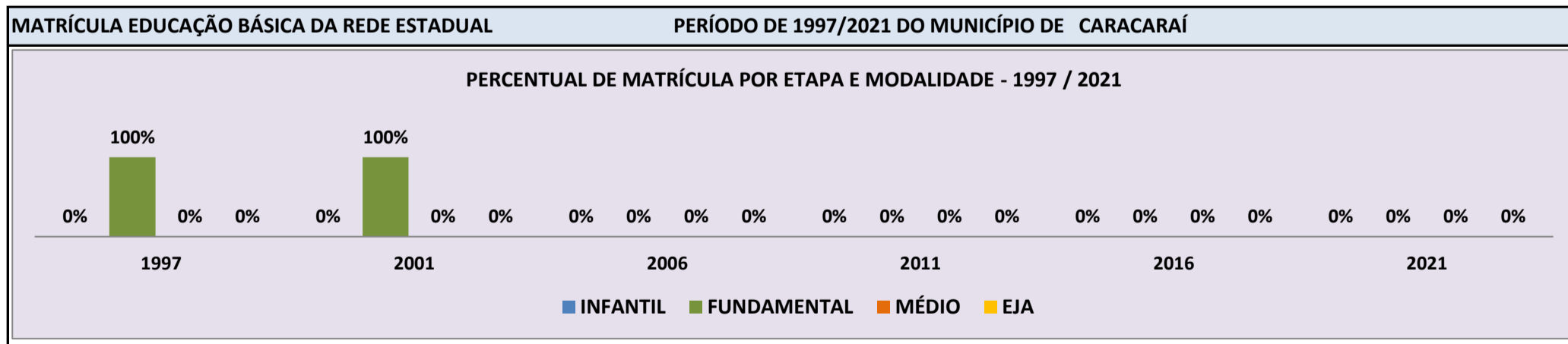


Fonte: INEP/Censo da Educação Básica

CENSO ESCOLAR EDUCAÇÃO BÁSICA - 1997 / 2021

| | | | | | |
|--|--|---|--|--|--|
| DADOS E CARACTERÍSTICAS DA ESCOLA | | REDE: ESTADUAL | | ESCOLA INDÍGENA: NÃO | |
| CÓDIGO: 14005905 | | ESCOLA ESTADUAL PEDRO ROSENO RODRIGUES | | | |
| END: | | - | | Nº: - CEP: - | |
| BAIRRO: | | - | | LOCALIZAÇÃO: RURAL | |
| DDD: - TELEFONE: - | | - | | MUNICÍPIO: CARACARAÍ | |
| LAB. DE INFORMÁTICA: NÃO | | AUDITÓRIO: NÃO | | SALA DE AULA: - BIBLIOTECA: NÃO | |
| | | | | REFEITÓRIO: NÃO | |
| | | | | PÁTIO COBERTO: NÃO | |
| | | | | QUADRA DE ESPORTES: NÃO | |

| MATRÍCULA CENSO ESCOLAR | | | | | | | | | | | | | | | |
|-------------------------|-------------------|----------|-------|--------------------|--------|-------|-----------------|--------------------------------|----------------|------------------------|-----------------|--------------|-------------------|-----------------------------|--------------------|
| ANO | ENSINO REGULAR | | | | | | | ED. PROF. ENSINO TÉCNICO | TOTAL EM/EP | EDUC. JOVENS E ADULTOS | | | EDUC. ESPECIAL | TOTAL EDUCAÇÃO BÁSICA | CRESC / DECRESC |
| | EDUCAÇÃO INFANTIL | | | ENSINO FUNDAMENTAL | | | ENSINO MÉDIO | | | ENSINO FUND. | ENSINO MÉDIO | TOTAL EJA | | | |
| | CRECHE | PRÉ-ESC. | TOTAL | INICIAIS | FINAIS | TOTAL | | | | | | | | | |
| 2021 | - | - | - | - | - | - | - | - | - | - | - | - | - | - | -100,0% |
| 2020 | - | - | - | - | - | - | - | - | - | - | - | - | - | - | -100,0% |
| 2019 | - | - | - | - | - | - | - | - | - | - | - | - | - | - | -100,0% |
| 2018 | - | - | - | - | - | - | - | - | - | - | - | - | - | - | -100,0% |
| 2017 | - | - | - | - | - | - | - | - | - | - | - | - | - | - | -100,0% |
| 2016 | - | - | - | - | - | - | - | - | - | - | - | - | - | - | -100,0% |
| 2015 | - | - | - | - | - | - | - | - | - | - | - | - | - | - | -100,0% |
| 2014 | - | - | - | - | - | - | - | - | - | - | - | - | - | - | -100,0% |
| 2013 | - | - | - | - | - | - | - | - | - | - | - | - | - | - | -100,0% |
| 2012 | - | - | - | - | - | - | - | - | - | - | - | - | - | - | -100,0% |
| 2011 | - | - | - | - | - | - | - | - | - | - | - | - | - | - | -100,0% |
| 2010 | - | - | - | - | - | - | - | - | - | - | - | - | - | - | -100,0% |
| 2009 | - | - | - | - | - | - | - | - | - | - | - | - | - | - | -100,0% |
| 2008 | - | - | - | - | - | - | - | - | - | - | - | - | - | - | -100,0% |
| 2007 | - | - | - | - | - | - | - | - | - | - | - | - | - | - | -100,0% |
| 2006 | - | - | - | - | - | - | - | - | - | - | - | - | - | - | -100,0% |
| 2005 | - | - | - | - | - | - | - | - | - | - | - | - | - | - | -100,0% |
| 2004 | - | - | - | 26 | - | 26 | - | - | - | - | - | - | - | 26 | 44,4% |
| 2003 | - | 4 | 4 | 11 | 3 | 14 | - | - | - | - | - | - | - | 18 | -35,7% |
| 2002 | - | - | - | 17 | 11 | 28 | - | - | - | - | - | - | - | 28 | 55,6% |
| 2001 | - | - | - | 5 | 13 | 18 | - | - | - | - | - | - | - | 18 | -75,0% |
| 2000 | - | - | - | 57 | 15 | 72 | - | - | - | - | - | - | - | 72 | 414,3% |
| 1999 | - | - | - | 14 | 14 | 14 | - | - | - | - | - | - | - | 14 | 55,6% |
| 1998 | - | - | - | 9 | - | 9 | - | - | - | - | - | - | - | 9 | -25,0% |
| 1997 | - | - | - | - | - | 12 | - | - | - | - | - | - | - | 12 | 0,0% |

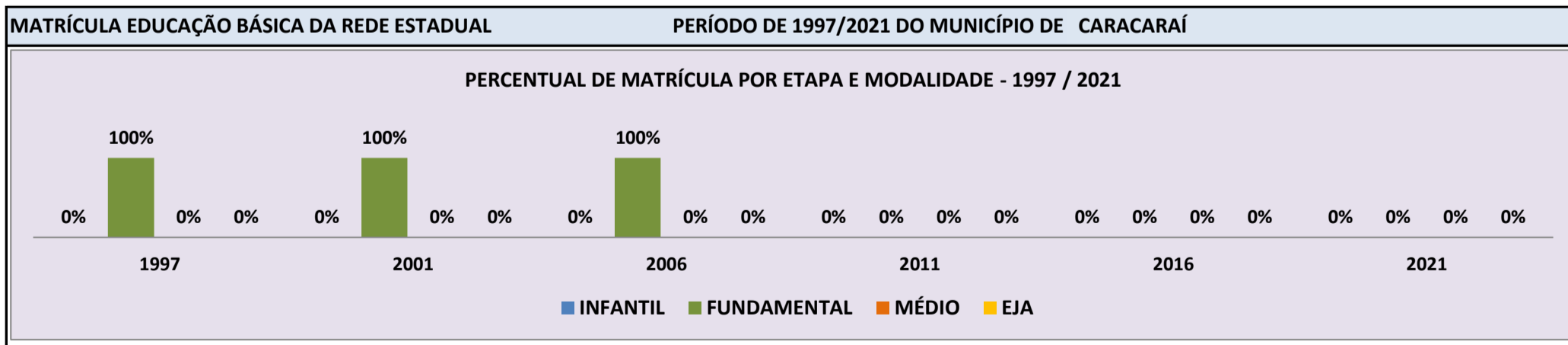


Fonte: INEP/Censo da Educação Básica

CENSO ESCOLAR EDUCAÇÃO BÁSICA - 1997 / 2021

| | | | | | |
|--|--|--|--|--------------------------------|--|
| DADOS E CARACTERÍSTICAS DA ESCOLA | | REDE: ESTADUAL | | ESCOLA INDÍGENA: NÃO | |
| CÓDIGO: 14005948 | | ESCOLA ESTADUAL RAIMUNDO DA S RAMOS | | | |
| END: | | - | | Nº: - CEP: - | |
| BAIRRO: | | - | | LOCALIZAÇÃO: RURAL | |
| DDD: - TELEFONE: - | | - | | MUNICÍPIO: CARACARAÍ | |
| LAB. DE INFORMÁTICA: NÃO | | AUDITÓRIO: NÃO | | SALA DE AULA: - | |
| | | | | BIBLIOTECA: NÃO | |
| | | | | REFEITÓRIO: NÃO | |
| | | | | PÁTIO COBERTO: NÃO | |
| | | | | QUADRA DE ESPORTES: NÃO | |

| MATRÍCULA CENSO ESCOLAR | | | | | | | | | | | | | | | |
|-------------------------|-------------------|----------|-------|--------------------|--------|-------|-----------------|--------------------------------|----------------|------------------------|-----------------|--------------|-------------------|-----------------------------|--------------------|
| ANO | ENSINO REGULAR | | | | | | | ED. PROF. ENSINO TÉCNICO | TOTAL EM/EP | EDUC. JOVENS E ADULTOS | | | EDUC. ESPECIAL | TOTAL EDUCAÇÃO BÁSICA | CRESC / DECRESC |
| | EDUCAÇÃO INFANTIL | | | ENSINO FUNDAMENTAL | | | ENSINO MÉDIO | | | ENSINO FUND. | ENSINO MÉDIO | TOTAL EJA | | | |
| | CRECHE | PRÉ-ESC. | TOTAL | INICIAIS | FINAIS | TOTAL | | | | | | | | | |
| 2021 | - | - | - | - | - | - | - | - | - | - | - | - | - | - | -100,0% |
| 2020 | - | - | - | - | - | - | - | - | - | - | - | - | - | - | -100,0% |
| 2019 | - | - | - | - | - | - | - | - | - | - | - | - | - | - | -100,0% |
| 2018 | - | - | - | - | - | - | - | - | - | - | - | - | - | - | -100,0% |
| 2017 | - | - | - | - | - | - | - | - | - | - | - | - | - | - | -100,0% |
| 2016 | - | - | - | - | - | - | - | - | - | - | - | - | - | - | -100,0% |
| 2015 | - | - | - | - | - | - | - | - | - | - | - | - | - | - | -100,0% |
| 2014 | - | - | - | - | - | - | - | - | - | - | - | - | - | - | -100,0% |
| 2013 | - | - | - | - | - | - | - | - | - | - | - | - | - | - | -100,0% |
| 2012 | - | - | - | - | - | - | - | - | - | - | - | - | - | - | -100,0% |
| 2011 | - | - | - | - | - | - | - | - | - | - | - | - | - | - | -100,0% |
| 2010 | - | - | - | - | - | - | - | - | - | - | - | - | - | - | -100,0% |
| 2009 | - | - | - | - | - | - | - | - | - | - | - | - | - | - | -100,0% |
| 2008 | - | - | - | - | - | - | - | - | - | - | - | - | - | - | -100,0% |
| 2007 | - | - | - | 10 | - | 10 | - | - | - | - | - | - | - | 10 | -37,5% |
| 2006 | - | - | - | 16 | - | 16 | - | - | - | - | - | - | - | 16 | 23,1% |
| 2005 | - | - | - | 13 | - | 13 | - | - | - | - | - | - | - | 13 | -35,0% |
| 2004 | - | 5 | 5 | 15 | - | 15 | - | - | - | - | - | - | - | 20 | 25,0% |
| 2003 | - | 2 | 2 | 14 | - | 14 | - | - | - | - | - | - | - | 16 | -20,0% |
| 2002 | - | - | - | 20 | - | 20 | - | - | - | - | - | - | - | 20 | 0,0% |
| 2001 | - | - | - | 20 | - | 20 | - | - | - | - | - | - | - | 20 | 25,0% |
| 2000 | - | - | - | 16 | - | 16 | - | - | - | - | - | - | - | 16 | -11,1% |
| 1999 | - | - | - | 18 | 18 | 18 | - | - | - | - | - | - | - | 18 | 50,0% |
| 1998 | - | - | - | 12 | - | 12 | - | - | - | - | - | - | - | 12 | 33,3% |
| 1997 | - | - | - | - | - | 9 | - | - | - | - | - | - | - | 9 | 0,0% |

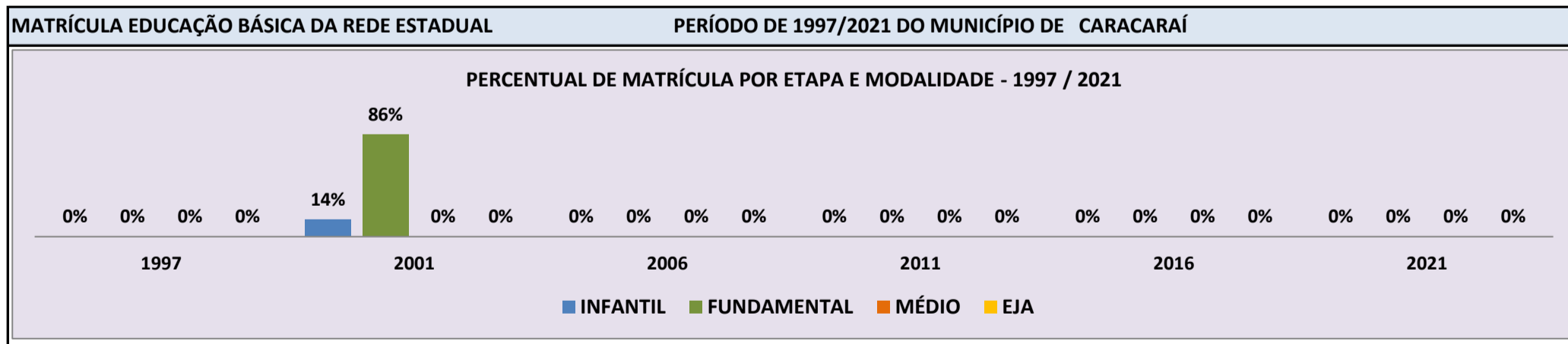


Fonte: INEP/Censo da Educação Básica

CENSO ESCOLAR EDUCAÇÃO BÁSICA - 1997 / 2021

| | | | | |
|--|-------------------------------------|---------------------------|--------------------------------|------------------------|
| DADOS E CARACTERÍSTICAS DA ESCOLA | | REDE: ESTADUAL | ESCOLA INDÍGENA: NÃO | |
| CÓDIGO: 14006251 | ESCOLA ESTADUAL NOVA (KM 56) | | | |
| END: | | | Nº: - | CEP: - |
| BAIRRO: | - LOCALIZAÇÃO: RURAL | | MUNICÍPIO: CARACARAÍ | |
| DDD: - | TELEFONE: - | SALA DE AULA: - | BIBLIOTECA: NÃO | REFEITÓRIO: NÃO |
| LAB. DE INFORMÁTICA: NÃO | AUDITÓRIO: NÃO | PÁTIO COBERTO: NÃO | QUADRA DE ESPORTES: NÃO | |

| MATRÍCULA CENSO ESCOLAR | | | | | | | | | | | | | | | |
|-------------------------|-------------------|----------|-------|--------------------|--------|-------|-----------------|--------------------------------|----------------|------------------------|-----------------|--------------|-------------------|-----------------------------|--------------------|
| ANO | ENSINO REGULAR | | | | | | | ED. PROF. ENSINO TÉCNICO | TOTAL EM/EP | EDUC. JOVENS E ADULTOS | | | EDUC. ESPECIAL | TOTAL EDUCAÇÃO BÁSICA | CRESC / DECRESC |
| | EDUCAÇÃO INFANTIL | | | ENSINO FUNDAMENTAL | | | ENSINO MÉDIO | | | ENSINO FUND. | ENSINO MÉDIO | TOTAL EJA | | | |
| | CRECHE | PRÉ-ESC. | TOTAL | INICIAIS | FINAIS | TOTAL | | | | | | | | | |
| 2021 | - | - | - | - | - | - | - | - | - | - | - | - | - | - | -100,0% |
| 2020 | - | - | - | - | - | - | - | - | - | - | - | - | - | - | -100,0% |
| 2019 | - | - | - | - | - | - | - | - | - | - | - | - | - | - | -100,0% |
| 2018 | - | - | - | - | - | - | - | - | - | - | - | - | - | - | -100,0% |
| 2017 | - | - | - | - | - | - | - | - | - | - | - | - | - | - | -100,0% |
| 2016 | - | - | - | - | - | - | - | - | - | - | - | - | - | - | -100,0% |
| 2015 | - | - | - | - | - | - | - | - | - | - | - | - | - | - | -100,0% |
| 2014 | - | - | - | - | - | - | - | - | - | - | - | - | - | - | -100,0% |
| 2013 | - | - | - | - | - | - | - | - | - | - | - | - | - | - | -100,0% |
| 2012 | - | - | - | - | - | - | - | - | - | - | - | - | - | - | -100,0% |
| 2011 | - | - | - | - | - | - | - | - | - | - | - | - | - | - | -100,0% |
| 2010 | - | - | - | - | - | - | - | - | - | - | - | - | - | - | -100,0% |
| 2009 | - | - | - | - | - | - | - | - | - | - | - | - | - | - | -100,0% |
| 2008 | - | - | - | - | - | - | - | - | - | - | - | - | - | - | -100,0% |
| 2007 | - | - | - | - | - | - | - | - | - | - | - | - | - | - | -100,0% |
| 2006 | - | - | - | - | - | - | - | - | - | - | - | - | - | - | -100,0% |
| 2005 | - | - | - | - | - | - | - | - | - | - | - | - | - | - | -100,0% |
| 2004 | - | - | - | - | - | - | - | - | - | - | - | - | - | - | -100,0% |
| 2003 | - | - | - | - | - | - | - | - | - | - | - | - | - | - | -100,0% |
| 2002 | - | - | - | 9 | - | 9 | - | - | - | - | - | - | - | 9 | -57,1% |
| 2001 | - | 3 | 3 | 18 | - | 18 | - | - | - | - | - | - | - | 21 | -27,6% |
| 2000 | - | 3 | 3 | 26 | - | 26 | - | - | - | - | - | - | - | 29 | -100,0% |
| 1999 | - | - | - | - | - | - | - | - | - | - | - | - | - | - | -100,0% |
| 1998 | - | - | - | - | - | - | - | - | - | - | - | - | - | - | -100,0% |
| 1997 | - | - | - | - | - | - | - | - | - | - | - | - | - | - | 0,0% |



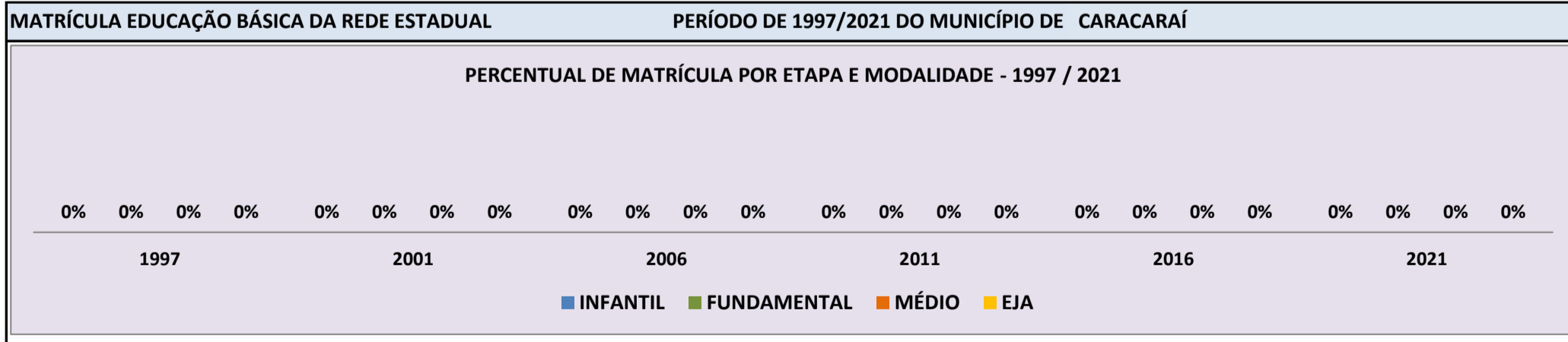
Fonte: INEP/Censo da Educação Básica

CENSO ESCOLAR EDUCAÇÃO BÁSICA - 1997 / 2021

| | | | | | | | | | | | |
|--|--|--|--|---------------------------|--|--------------------------------|--|-----------------------------|--|--|--|
| DADOS E CARACTERÍSTICAS DA ESCOLA | | | | REDE: ESTADUAL | | | | ESCOLA INDÍGENA: SIM | | | |
| CÓDIGO: 14007088 | | ESCOLA ESTADUAL INDIGENA YANOMAMI AJARANI | | | | | | | | | |
| END: COMUNIDADE INDIGENA XIKAWA | | | | Nº: - | | CEP: 69.360.-000 | | | | | |
| BAIRRO: - | | LOCALIZAÇÃO: RURAL | | | | MUNICÍPIO: CARACARÁI | | | | | |
| DDD: 95 | | TELEFONE: 3624-1468 | | SALA DE AULA: - | | BIBLIOTECA: NÃO | | REFEITÓRIO: NÃO | | | |
| LAB. DE INFORMÁTICA: NÃO | | AUDITÓRIO: NÃO | | PÁTIO COBERTO: NÃO | | QUADRA DE ESPORTES: NÃO | | | | | |

MATRÍCULA CENSO ESCOLAR

| ANO | ENSINO REGULAR | | | | | | | ED. PROF. ENSINO TÉCNICO | TOTAL EM/EP | EDUC. JOVENS E ADULTOS | | | EDUC. ESPECIAL | TOTAL EDUCAÇÃO BÁSICA | CRESC / DECRESC |
|------|-------------------|----------|-------|--------------------|--------|-------|-----------------|--------------------------------|----------------|------------------------|-----------------|--------------|-------------------|-----------------------------|--------------------|
| | EDUCAÇÃO INFANTIL | | | ENSINO FUNDAMENTAL | | | ENSINO MÉDIO | | | ENSINO FUND. | ENSINO MÉDIO | TOTAL EJA | | | |
| | CRECHE | PRÉ-ESC. | TOTAL | INICIAIS | FINAIS | TOTAL | | | | | | | | | |
| 2021 | - | - | - | - | - | - | - | - | - | - | - | - | - | - | -100,0% |
| 2020 | - | - | - | - | - | - | - | - | - | - | - | - | - | - | -100,0% |
| 2019 | - | - | - | - | - | - | - | - | - | - | - | - | - | - | -100,0% |
| 2018 | - | - | - | - | - | - | - | - | - | - | - | - | - | - | -100,0% |
| 2017 | - | - | - | - | - | - | - | - | - | - | - | - | - | - | -100,0% |
| 2016 | - | - | - | - | - | - | - | - | - | - | - | - | - | - | -100,0% |
| 2015 | - | - | - | - | - | - | - | - | - | - | - | - | - | - | -100,0% |
| 2014 | - | - | - | 11 | - | 11 | - | - | - | 12 | - | 12 | - | 23 | 0,0% |
| 2013 | - | - | - | 11 | - | 11 | - | - | - | 12 | - | 12 | - | 23 | -8,0% |
| 2012 | - | - | - | 11 | - | 11 | - | - | - | 14 | - | 14 | - | 25 | -100,0% |
| 2011 | - | - | - | - | - | - | - | - | - | - | - | - | - | - | -100,0% |
| 2010 | - | - | - | - | - | - | - | - | - | - | - | - | - | - | -100,0% |
| 2009 | - | - | - | - | - | - | - | - | - | - | - | - | - | - | -100,0% |
| 2008 | - | - | - | - | - | - | - | - | - | - | - | - | - | - | -100,0% |
| 2007 | - | - | - | - | - | - | - | - | - | - | - | - | - | - | -100,0% |
| 2006 | - | - | - | - | - | - | - | - | - | - | - | - | - | - | -100,0% |
| 2005 | - | - | - | - | - | - | - | - | - | - | - | - | - | - | -100,0% |
| 2004 | - | - | - | - | - | - | - | - | - | - | - | - | - | - | -100,0% |
| 2003 | - | - | - | - | - | - | - | - | - | - | - | - | - | - | -100,0% |
| 2002 | - | - | - | - | - | - | - | - | - | - | - | - | - | - | -100,0% |
| 2001 | - | - | - | - | - | - | - | - | - | - | - | - | - | - | -100,0% |
| 2000 | - | - | - | - | - | - | - | - | - | - | - | - | - | - | -100,0% |
| 1999 | - | - | - | - | - | - | - | - | - | - | - | - | - | - | -100,0% |
| 1998 | - | - | - | - | - | - | - | - | - | - | - | - | - | - | -100,0% |
| 1997 | - | - | - | - | - | - | - | - | - | - | - | - | - | - | 0,0% |

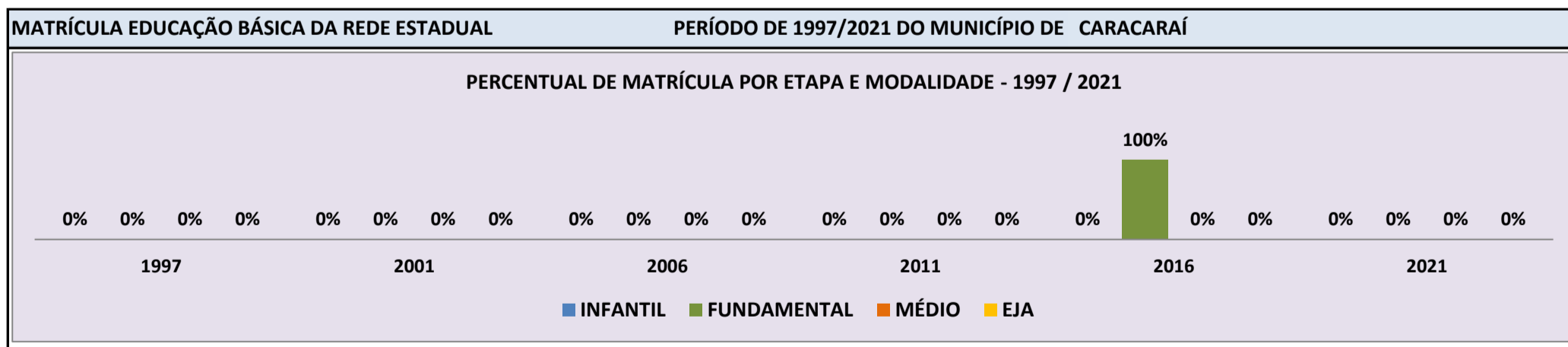


Fonte: INEP/Censo da Educação Básica

CENSO ESCOLAR EDUCAÇÃO BÁSICA - 1997 / 2021

| | | | | | | | | | | | |
|--|--|----------------------------|--|--|--|--------------------------------|--|-----------------------------|--|------------|--|
| DADOS E CARACTERÍSTICAS DA ESCOLA | | | | REDE: ESTADUAL | | | | ESCOLA INDÍGENA: SIM | | | |
| CÓDIGO: 14007096 | | | | ESCOLA ESTADUAL INDIGENA YANOMAMI BAIXO CATRIMANI | | | | | | | |
| END: COMUNIDADE CAJUTHERI | | | | Nº: - | | | | CEP: 69.360.-000 | | | |
| BAIRRO: REGIAO BAIXO CATRIMANI | | | | LOCALIZAÇÃO: RURAL | | | | MUNICÍPIO: CARACARAÍ | | | |
| DDD: 95 | | TELEFONE: 3624-1468 | | SALA DE AULA: - | | BIBLIOTECA: NÃO | | REFEITÓRIO: NÃO | | NÃO | |
| LAB. DE INFORMÁTICA: NÃO | | AUDITÓRIO: NÃO | | PÁTIO COBERTO: NÃO | | QUADRA DE ESPORTES: NÃO | | NÃO | | NÃO | |

| MATRÍCULA CENSO ESCOLAR | | | | | | | | | | | | | | | |
|-------------------------|-------------------|----------|-------|--------------------|--------|-------|--------------|----------------|-------------|------------------------|--------------|-----------|----------------|-----------------------|-----------------|
| ANO | ENSINO REGULAR | | | | | | | ED. PROF. | | EDUC. JOVENS E ADULTOS | | | EDUC. ESPECIAL | TOTAL EDUCAÇÃO BÁSICA | CRESC / DECRESC |
| | EDUCAÇÃO INFANTIL | | | ENSINO FUNDAMENTAL | | | ENSINO MÉDIO | ENSINO TÉCNICO | TOTAL EM/EP | ENSINO FUND. | ENSINO MÉDIO | TOTAL EJA | | | |
| | CRECHE | PRÉ-ESC. | TOTAL | INICIAIS | FINAIS | TOTAL | | | | | | | | | |
| 2021 | - | - | - | - | - | - | - | - | - | - | - | - | - | - | -100,0% |
| 2020 | - | - | - | - | - | - | - | - | - | - | - | - | - | - | -100,0% |
| 2019 | - | - | - | - | - | - | - | - | - | - | - | - | - | - | -100,0% |
| 2018 | - | - | - | - | - | - | - | - | - | - | - | - | - | - | -100,0% |
| 2017 | - | - | - | - | - | - | - | - | - | - | - | - | - | - | -100,0% |
| 2016 | - | - | - | 5 | - | 5 | - | - | - | - | - | - | - | 5 | -61,5% |
| 2015 | - | - | - | 13 | - | 13 | - | - | - | - | - | - | - | 13 | -43,5% |
| 2014 | - | - | - | 23 | - | 23 | - | - | - | - | - | - | - | 23 | 0,0% |
| 2013 | - | - | - | 23 | - | 23 | - | - | - | - | - | - | - | 23 | -23,3% |
| 2012 | - | - | - | 30 | - | 30 | - | - | - | - | - | - | - | 30 | -100,0% |
| 2011 | - | - | - | - | - | - | - | - | - | - | - | - | - | - | -100,0% |
| 2010 | - | - | - | - | - | - | - | - | - | - | - | - | - | - | -100,0% |
| 2009 | - | - | - | - | - | - | - | - | - | - | - | - | - | - | -100,0% |
| 2008 | - | - | - | - | - | - | - | - | - | - | - | - | - | - | -100,0% |
| 2007 | - | - | - | - | - | - | - | - | - | - | - | - | - | - | -100,0% |
| 2006 | - | - | - | - | - | - | - | - | - | - | - | - | - | - | -100,0% |
| 2005 | - | - | - | - | - | - | - | - | - | - | - | - | - | - | -100,0% |
| 2004 | - | - | - | - | - | - | - | - | - | - | - | - | - | - | -100,0% |
| 2003 | - | - | - | - | - | - | - | - | - | - | - | - | - | - | -100,0% |
| 2002 | - | - | - | - | - | - | - | - | - | - | - | - | - | - | -100,0% |
| 2001 | - | - | - | - | - | - | - | - | - | - | - | - | - | - | -100,0% |
| 2000 | - | - | - | - | - | - | - | - | - | - | - | - | - | - | -100,0% |
| 1999 | - | - | - | - | - | - | - | - | - | - | - | - | - | - | -100,0% |
| 1998 | - | - | - | - | - | - | - | - | - | - | - | - | - | - | -100,0% |
| 1997 | - | - | - | - | - | - | - | - | - | - | - | - | - | - | 0,0% |

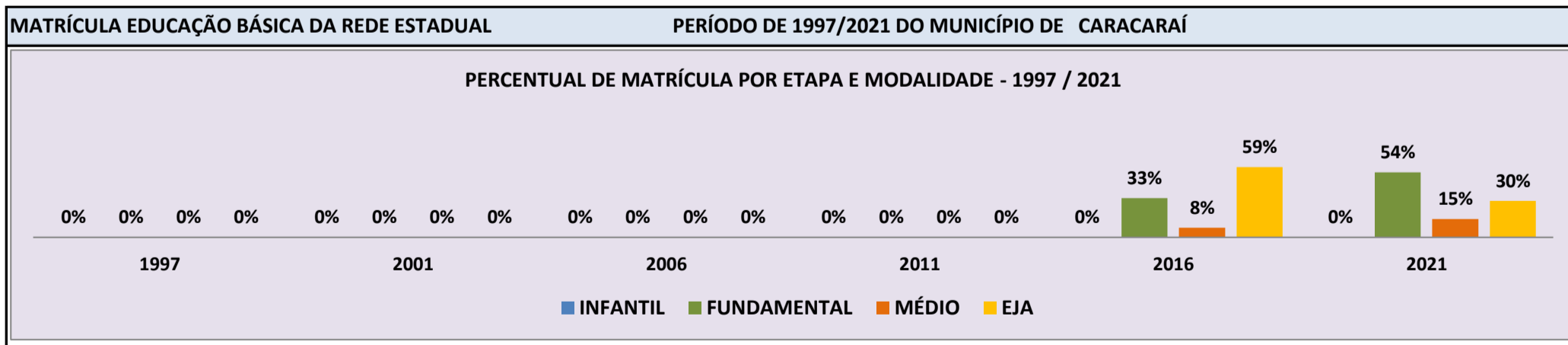


Fonte: INEP/Censo da Educação Básica

CENSO ESCOLAR EDUCAÇÃO BÁSICA - 1997 / 2021

| | | | | | | | | | | | |
|--|--|-----------------------------|--|---|--|--------------------------------|--|-----------------------------|--|--|--|
| DADOS E CARACTERÍSTICAS DA ESCOLA | | | | REDE: ESTADUAL | | | | ESCOLA INDÍGENA: NÃO | | | |
| CÓDIGO: 14007762 | | | | ESCOLA ESTADUAL SEBASTIAO VIEIRA DE ARAUJO | | | | | | | |
| END: VILA BARUANA | | | | Nº: - | | | | CEP: 69.360.-000 | | | |
| BAIRRO: - | | | | LOCALIZAÇÃO: RURAL | | | | MUNICÍPIO: CARACARAÍ | | | |
| DDD: 95 | | TELEFONE: 98419-5916 | | SALA DE AULA: - | | BIBLIOTECA: NÃO | | REFEITÓRIO: NÃO | | | |
| LAB. DE INFORMÁTICA: NÃO | | AUDITÓRIO: NÃO | | PÁTIO COBERTO: NÃO | | QUADRA DE ESPORTES: NÃO | | | | | |

| MATRÍCULA CENSO ESCOLAR | | | | | | | | | | | | | | | | |
|--------------------------------|-------------------|----------|-------|--------------------|--------|-------|-----------------|--------------------------------|----------------|------------------------|-----------------|--------------|-------------------|-----------------------------|--------------------|--|
| ANO | ENSINO REGULAR | | | | | | | ED. PROF. ENSINO TÉCNICO | TOTAL EM/EP | EDUC. JOVENS E ADULTOS | | | EDUC. ESPECIAL | TOTAL EDUCAÇÃO BÁSICA | CRESC / DECRESC | |
| | EDUCAÇÃO INFANTIL | | | ENSINO FUNDAMENTAL | | | ENSINO MÉDIO | | | ENSINO FUND. | ENSINO MÉDIO | TOTAL EJA | | | | |
| | CRECHE | PRÉ-ESC. | TOTAL | INICIAIS | FINAIS | TOTAL | | | | | | | | | | |
| 2021 | - | - | - | - | 75 | 75 | 21 | - | 21 | 14 | 28 | 42 | 5 | 138 | 22,1% | |
| 2020 | - | - | - | - | 69 | 69 | 21 | - | 21 | 13 | 10 | 23 | 5 | 113 | 24,2% | |
| 2019 | - | - | - | - | 56 | 56 | 12 | - | 12 | 11 | 12 | 23 | 5 | 91 | 15,2% | |
| 2018 | - | - | - | - | 59 | 59 | 15 | - | 15 | - | 5 | 5 | 5 | 79 | -24,0% | |
| 2017 | - | - | - | - | 54 | 54 | 9 | - | 9 | 15 | 26 | 41 | 3 | 104 | 4,0% | |
| 2016 | - | - | - | - | 33 | 33 | 8 | - | 8 | 25 | 34 | 59 | 2 | 100 | 22,0% | |
| 2015 | - | - | - | - | 38 | 38 | 5 | - | 5 | 17 | 22 | 39 | 1 | 82 | 20,6% | |
| 2014 | - | - | - | - | 37 | 37 | 2 | - | 2 | 16 | 11 | 27 | 2 | 68 | -100,0% | |
| 2013 | - | - | - | - | - | - | - | - | - | - | - | - | - | - | -100,0% | |
| 2012 | - | - | - | - | - | - | - | - | - | - | - | - | - | - | -100,0% | |
| 2011 | - | - | - | - | - | - | - | - | - | - | - | - | - | - | -100,0% | |
| 2010 | - | - | - | - | - | - | - | - | - | - | - | - | - | - | -100,0% | |
| 2009 | - | - | - | - | - | - | - | - | - | - | - | - | - | - | -100,0% | |
| 2008 | - | - | - | - | - | - | - | - | - | - | - | - | - | - | -100,0% | |
| 2007 | - | - | - | - | - | - | - | - | - | - | - | - | - | - | -100,0% | |
| 2006 | - | - | - | - | - | - | - | - | - | - | - | - | - | - | -100,0% | |
| 2005 | - | - | - | - | - | - | - | - | - | - | - | - | - | - | -100,0% | |
| 2004 | - | - | - | - | - | - | - | - | - | - | - | - | - | - | -100,0% | |
| 2003 | - | - | - | - | - | - | - | - | - | - | - | - | - | - | -100,0% | |
| 2002 | - | - | - | - | - | - | - | - | - | - | - | - | - | - | -100,0% | |
| 2001 | - | - | - | - | - | - | - | - | - | - | - | - | - | - | -100,0% | |
| 2000 | - | - | - | - | - | - | - | - | - | - | - | - | - | - | -100,0% | |
| 1999 | - | - | - | - | - | - | - | - | - | - | - | - | - | - | -100,0% | |
| 1998 | - | - | - | - | - | - | - | - | - | - | - | - | - | - | -100,0% | |
| 1997 | - | - | - | - | - | - | - | - | - | - | - | - | - | - | 0,0% | |

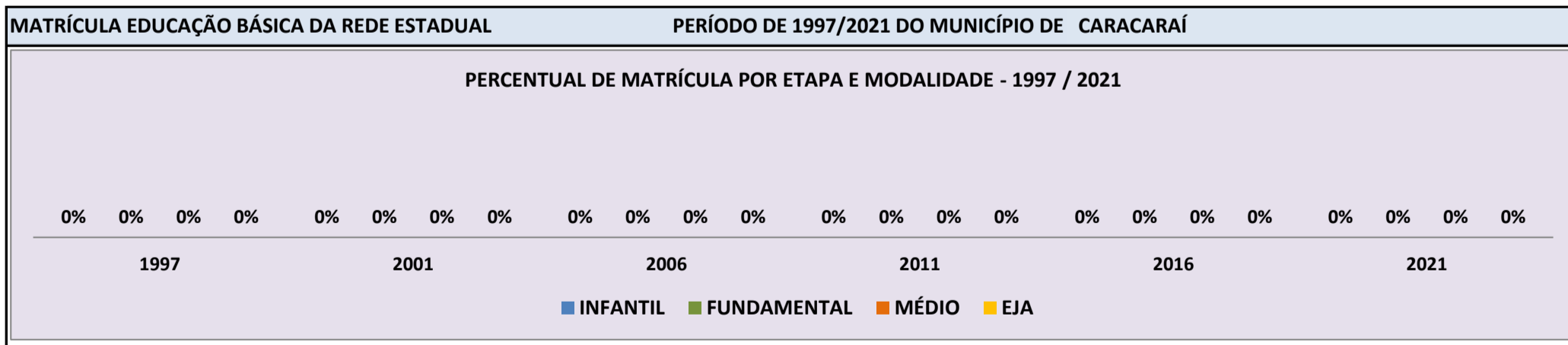


Fonte: INEP/Censo da Educação Básica

CENSO ESCOLAR EDUCAÇÃO BÁSICA - 1997 / 2021

| | | | | | |
|--|--|---|--|--------------------------------|--|
| DADOS E CARACTERÍSTICAS DA ESCOLA | | REDE: ESTADUAL | | ESCOLA INDÍGENA: NÃO | |
| CÓDIGO: 14008700 | | CENTRO ESTADUAL DE ATENDIMENTO EDUCACIONAL ESPECIALIZADO DENISE MESSIAS SANTOS | | | |
| END: RUA JOSE CANDIDO DE SA | | Nº: 392 | | CEP: 69.360.-000 | |
| BAIRRO: LIVRAMENTO | | LOCALIZAÇÃO: URBANA | | MUNICÍPIO: CARACARAÍ | |
| DDD: - TELEFONE: - | | SALA DE AULA: 6 | | BIBLIOTECA: NÃO | |
| LAB. DE INFORMÁTICA: NÃO | | AUDITÓRIO: NÃO | | PÁTIO COBERTO: SIM | |
| | | | | REFEITÓRIO: SIM | |
| | | | | QUADRA DE ESPORTES: NÃO | |

| MATRÍCULA CENSO ESCOLAR | | | | | | | | | | | | | | | |
|-------------------------|-------------------|----------|-------|--------------------|--------|-------|-----------------|--------------------------------|----------------|------------------------|-----------------|--------------|-------------------|-----------------------------|--------------------|
| ANO | ENSINO REGULAR | | | | | | | ED. PROF. ENSINO TÉCNICO | TOTAL EM/EP | EDUC. JOVENS E ADULTOS | | | EDUC. ESPECIAL | TOTAL EDUCAÇÃO BÁSICA | CRESC / DECRESC |
| | EDUCAÇÃO INFANTIL | | | ENSINO FUNDAMENTAL | | | ENSINO MÉDIO | | | ENSINO FUND. | ENSINO MÉDIO | TOTAL EJA | | | |
| | CRECHE | PRÉ-ESC. | TOTAL | INICIAIS | FINAIS | TOTAL | | | | | | | | | |
| 2021 | - | - | - | - | - | - | - | - | - | - | - | - | - | - | -100,0% |
| 2020 | - | - | - | - | - | - | - | - | - | - | - | - | - | - | -100,0% |
| 2019 | - | - | - | - | - | - | - | - | - | - | - | - | - | - | -100,0% |
| 2018 | - | - | - | - | - | - | - | - | - | - | - | - | - | - | -100,0% |
| 2017 | - | - | - | - | - | - | - | - | - | - | - | - | - | - | -100,0% |
| 2016 | - | - | - | - | - | - | - | - | - | - | - | - | - | - | -100,0% |
| 2015 | - | - | - | - | - | - | - | - | - | - | - | - | - | - | -100,0% |
| 2014 | - | - | - | - | - | - | - | - | - | - | - | - | - | - | -100,0% |
| 2013 | - | - | - | - | - | - | - | - | - | - | - | - | - | - | -100,0% |
| 2012 | - | - | - | - | - | - | - | - | - | - | - | - | - | - | -100,0% |
| 2011 | - | - | - | - | - | - | - | - | - | - | - | - | - | - | -100,0% |
| 2010 | - | - | - | - | - | - | - | - | - | - | - | - | - | - | -100,0% |
| 2009 | - | - | - | - | - | - | - | - | - | - | - | - | - | - | -100,0% |
| 2008 | - | - | - | - | - | - | - | - | - | - | - | - | - | - | -100,0% |
| 2007 | - | - | - | - | - | - | - | - | - | - | - | - | - | - | -100,0% |
| 2006 | - | - | - | - | - | - | - | - | - | - | - | - | - | - | -100,0% |
| 2005 | - | - | - | - | - | - | - | - | - | - | - | - | - | - | -100,0% |
| 2004 | - | - | - | - | - | - | - | - | - | - | - | - | - | - | -100,0% |
| 2003 | - | - | - | - | - | - | - | - | - | - | - | - | - | - | -100,0% |
| 2002 | - | - | - | - | - | - | - | - | - | - | - | - | - | - | -100,0% |
| 2001 | - | - | - | - | - | - | - | - | - | - | - | - | - | - | -100,0% |
| 2000 | - | - | - | - | - | - | - | - | - | - | - | - | - | - | -100,0% |
| 1999 | - | - | - | - | - | - | - | - | - | - | - | - | - | - | -100,0% |
| 1998 | - | - | - | - | - | - | - | - | - | - | - | - | - | - | -100,0% |
| 1997 | - | - | - | - | - | - | - | - | - | - | - | - | - | - | 0,0% |

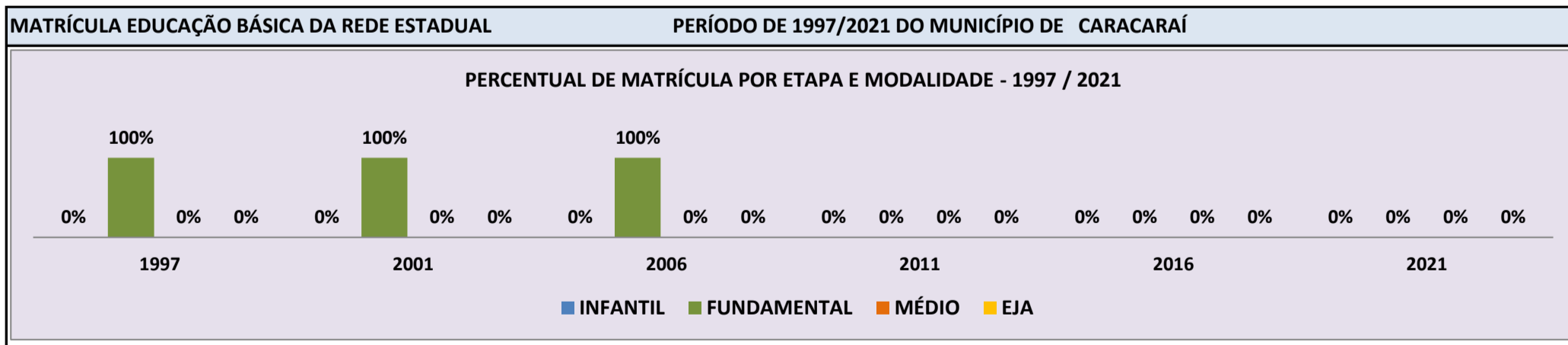


Fonte: INEP/Censo da Educação Básica

CENSO ESCOLAR EDUCAÇÃO BÁSICA - 1997 / 2021

| | | | | | |
|--|--|---|--|--|--|
| DADOS E CARACTERÍSTICAS DA ESCOLA | | REDE: ESTADUAL | | ESCOLA INDÍGENA: NÃO | |
| CÓDIGO: 14320355 | | ESCOLA ESTADUAL JOSE FERREIRA LIMA | | | |
| END: | | - | | Nº: - CEP: - | |
| BAIRRO: | | - | | LOCALIZAÇÃO: RURAL | |
| DDD: - TELEFONE: - | | - | | MUNICÍPIO: CARACARAÍ | |
| LAB. DE INFORMÁTICA: NÃO | | AUDITÓRIO: NÃO | | SALA DE AULA: - BIBLIOTECA: NÃO | |
| | | | | REFEITÓRIO: NÃO | |
| | | | | PÁTIO COBERTO: NÃO | |
| | | | | QUADRA DE ESPORTES: NÃO | |

| MATRÍCULA CENSO ESCOLAR | | | | | | | | | | | | | | | |
|-------------------------|-------------------|----------|-------|--------------------|--------|-------|--------------|----------------|-------------|------------------------|--------------|-----------|----------------|-----------------------|-----------------|
| ANO | ENSINO REGULAR | | | | | | | ED. PROF. | | EDUC. JOVENS E ADULTOS | | | EDUC. ESPECIAL | TOTAL EDUCAÇÃO BÁSICA | CRESC / DECRESC |
| | EDUCAÇÃO INFANTIL | | | ENSINO FUNDAMENTAL | | | ENSINO MÉDIO | ENSINO TÉCNICO | TOTAL EM/EP | ENSINO FUND. | ENSINO MÉDIO | TOTAL EJA | | | |
| | CRECHE | PRÉ-ESC. | TOTAL | INICIAIS | FINAIS | TOTAL | | | | | | | | | |
| 2021 | - | - | - | - | - | - | - | - | - | - | - | - | - | - | -100,0% |
| 2020 | - | - | - | - | - | - | - | - | - | - | - | - | - | - | -100,0% |
| 2019 | - | - | - | - | - | - | - | - | - | - | - | - | - | - | -100,0% |
| 2018 | - | - | - | - | - | - | - | - | - | - | - | - | - | - | -100,0% |
| 2017 | - | - | - | - | - | - | - | - | - | - | - | - | - | - | -100,0% |
| 2016 | - | - | - | - | - | - | - | - | - | - | - | - | - | - | -100,0% |
| 2015 | - | - | - | - | - | - | - | - | - | - | - | - | - | - | -100,0% |
| 2014 | - | - | - | - | - | - | - | - | - | - | - | - | - | - | -100,0% |
| 2013 | - | - | - | - | - | - | - | - | - | - | - | - | - | - | -100,0% |
| 2012 | - | - | - | - | - | - | - | - | - | - | - | - | - | - | -100,0% |
| 2011 | - | - | - | - | - | - | - | - | - | - | - | - | - | - | -100,0% |
| 2010 | - | - | - | - | - | - | - | - | - | - | - | - | - | - | -100,0% |
| 2009 | - | - | - | - | - | - | - | - | - | - | - | - | - | - | -100,0% |
| 2008 | - | - | - | - | - | - | - | - | - | - | - | - | - | - | -100,0% |
| 2007 | - | - | - | - | - | - | - | - | - | - | - | - | - | - | -100,0% |
| 2006 | - | - | - | 20 | - | 20 | - | - | - | - | - | - | - | 20 | -20,0% |
| 2005 | - | - | - | 25 | - | 25 | - | - | - | - | - | - | - | 25 | -26,5% |
| 2004 | - | - | - | 34 | - | 34 | - | - | - | - | - | - | - | 34 | -5,6% |
| 2003 | - | - | - | 36 | - | 36 | - | - | - | - | - | - | - | 36 | 5,9% |
| 2002 | - | - | - | 34 | - | 34 | - | - | - | - | - | - | - | 34 | 13,3% |
| 2001 | - | - | - | 30 | - | 30 | - | - | - | - | - | - | - | 30 | -6,3% |
| 2000 | - | 6 | 6 | 26 | - | 26 | - | - | - | - | - | - | - | 32 | -17,9% |
| 1999 | 11 | - | 11 | 28 | 28 | 28 | - | - | - | - | - | - | - | 39 | -37,1% |
| 1998 | 11 | - | 11 | 41 | 10 | 51 | - | - | - | - | - | - | - | 62 | 106,7% |
| 1997 | - | - | - | - | - | 30 | - | - | - | - | - | - | - | 30 | 0,0% |

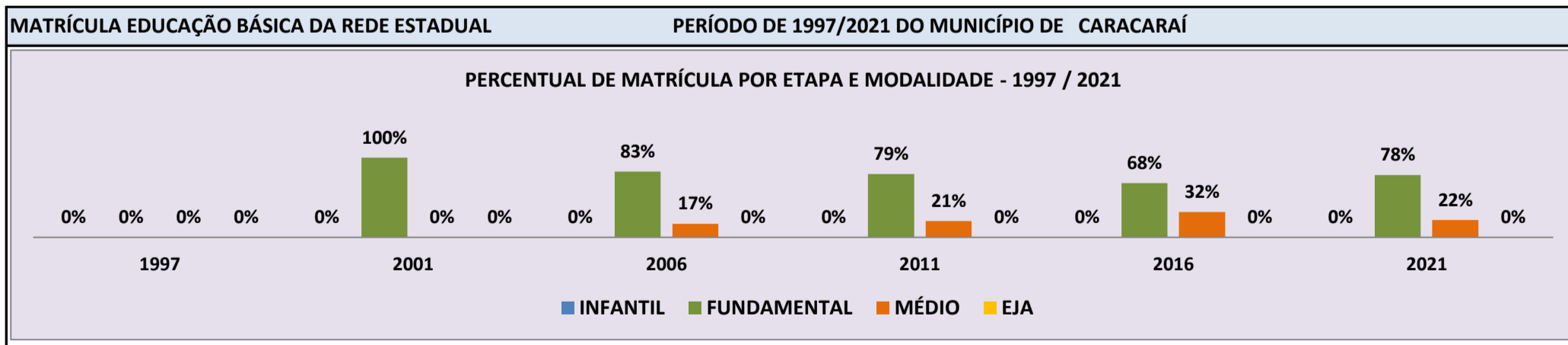


Fonte: INEP/Censo da Educação Básica

CENSO ESCOLAR EDUCAÇÃO BÁSICA - 1997 / 2021

| | | | | | | | | | | | |
|--|--|-----------------------------|--|---|--|--------------------------------|--|-------------------------------|--|--|--|
| DADOS E CARACTERÍSTICAS DA ESCOLA | | | | REDE: ESTADUAL | | | | ESCOLA INDÍGENA: NÃO | | | |
| CÓDIGO: 14320363 | | | | ESCOLA ESTADUAL SEBASTIAO BENICIO DA SILVA | | | | | | | |
| END: VILA DO ITA | | | | | | | | Nº: - CEP: 69.360.-000 | | | |
| BAIRRO: - | | | | LOCALIZAÇÃO: RURAL | | | | MUNICÍPIO: CARACARAÍ | | | |
| DDD: 95 | | TELEFONE: 98408-5600 | | SALA DE AULA: 4 | | BIBLIOTECA: SIM | | REFEITÓRIO: NÃO | | | |
| LAB. DE INFORMÁTICA: NÃO | | AUDITÓRIO: NÃO | | PÁTIO COBERTO: SIM | | QUADRA DE ESPORTES: NÃO | | | | | |

| MATRÍCULA CENSO ESCOLAR | | | | | | | | | | | | | | | |
|--------------------------------|-------------------|----------|-------|--------------------|--------|-------|-----------------|--------------------------------|----------------|------------------------|-----------------|--------------|-------------------|-----------------------------|--------------------|
| ANO | ENSINO REGULAR | | | | | | | ED. PROF. ENSINO TÉCNICO | TOTAL EM/EP | EDUC. JOVENS E ADULTOS | | | EDUC. ESPECIAL | TOTAL EDUCAÇÃO BÁSICA | CRESC / DECRESC |
| | EDUCAÇÃO INFANTIL | | | ENSINO FUNDAMENTAL | | | ENSINO MÉDIO | | | ENSINO FUND. | ENSINO MÉDIO | TOTAL EJA | | | |
| | CRECHE | PRÉ-ESC. | TOTAL | INICIAIS | FINAIS | TOTAL | | | | | | | | | |
| 2021 | - | - | - | - | 58 | 58 | 16 | - | 16 | - | - | - | 3 | 74 | -1,3% |
| 2020 | - | - | - | - | 65 | 65 | 10 | - | 10 | - | - | - | 3 | 75 | -5,1% |
| 2019 | - | - | - | - | 61 | 61 | 18 | - | 18 | - | - | - | 4 | 79 | -12,2% |
| 2018 | - | - | - | - | 75 | 75 | 15 | - | 15 | - | - | - | 3 | 90 | 18,4% |
| 2017 | - | - | - | - | 57 | 57 | 19 | - | 19 | - | - | - | 3 | 76 | -19,1% |
| 2016 | - | - | - | - | 64 | 64 | 30 | - | 30 | - | - | - | 3 | 94 | -12,1% |
| 2015 | - | - | - | - | 74 | 74 | 33 | - | 33 | - | - | - | 4 | 107 | -13,7% |
| 2014 | - | - | - | - | 79 | 79 | 43 | - | 43 | - | - | - | 2 | 124 | -23,9% |
| 2013 | - | - | - | - | 118 | 118 | 42 | - | 42 | - | - | - | 3 | 163 | -0,6% |
| 2012 | - | - | - | - | 135 | 135 | 28 | - | 28 | - | - | - | 1 | 164 | 25,2% |
| 2011 | - | - | - | - | 104 | 104 | 27 | - | 27 | - | - | - | - | 131 | 2,3% |
| 2010 | - | - | - | 15 | 83 | 98 | 30 | - | 30 | - | - | - | - | 128 | -10,5% |
| 2009 | - | - | - | 31 | 80 | 111 | 32 | - | 32 | - | - | - | - | 143 | -5,3% |
| 2008 | - | - | - | 40 | 69 | 109 | 42 | - | 42 | - | - | - | - | 151 | -24,9% |
| 2007 | - | - | - | 75 | 85 | 160 | 41 | - | 41 | - | - | - | - | 201 | -19,9% |
| 2006 | - | - | - | 73 | 135 | 208 | 43 | - | 43 | - | - | - | - | 251 | 45,9% |
| 2005 | - | - | - | 47 | 84 | 131 | 41 | - | 41 | - | - | - | - | 172 | -24,2% |
| 2004 | - | - | - | 52 | 147 | 199 | 28 | - | 28 | - | - | - | - | 227 | 70,7% |
| 2003 | - | - | - | 53 | 80 | 133 | - | - | - | - | - | - | - | 133 | 8,1% |
| 2002 | - | - | - | 42 | 81 | 123 | - | - | - | - | - | - | - | 123 | 44,7% |
| 2001 | - | - | - | 33 | 52 | 85 | - | - | - | - | - | - | - | 85 | 11,8% |
| 2000 | - | 7 | 7 | 44 | 25 | 69 | - | - | - | - | - | - | - | 76 | 1,3% |
| 1999 | 9 | - | 9 | 41 | 66 | 66 | - | - | - | - | - | - | - | 75 | 275,0% |
| 1998 | 5 | - | 5 | 15 | - | 15 | - | - | - | - | - | - | - | 20 | -100,0% |
| 1997 | - | - | - | - | - | - | - | - | - | - | - | - | - | - | 0,0% |

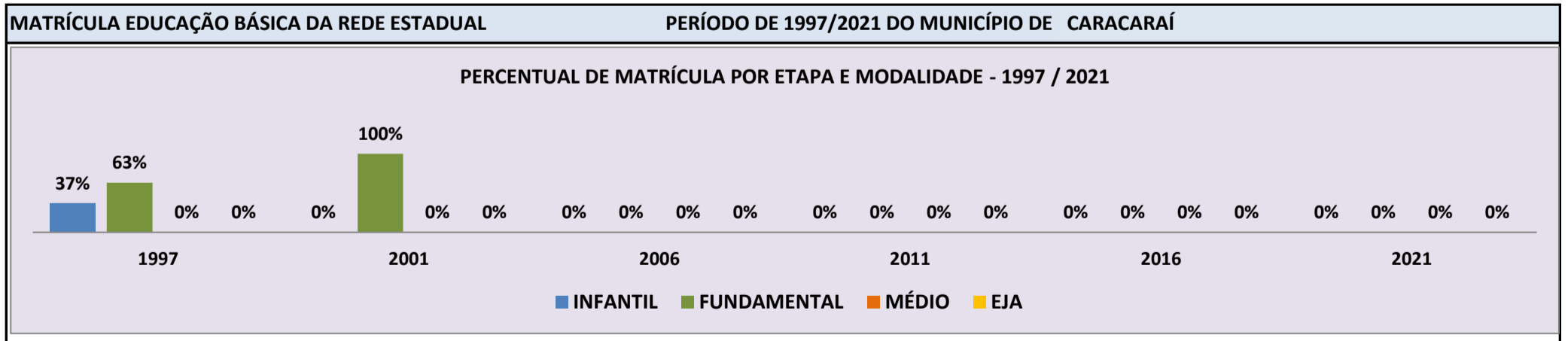


Fonte: INEP/Censo da Educação Básica

CENSO ESCOLAR EDUCAÇÃO BÁSICA - 1997 / 2021

| | | | | | |
|--|--|--|--|--------------------------------|--|
| DADOS E CARACTERÍSTICAS DA ESCOLA | | REDE: ESTADUAL | | ESCOLA INDÍGENA: NÃO | |
| CÓDIGO: 14320371 | | ESCOLA ESTADUAL JOÃO LIMÃO DA SILVA | | | |
| END: | | - | | Nº: - CEP: - | |
| BAIRRO: | | - | | LOCALIZAÇÃO: RURAL | |
| DDD: - TELEFONE: - | | - | | SALA DE AULA: - | |
| LAB. DE INFORMÁTICA: NÃO | | AUDITÓRIO: NÃO | | PÁTIO COBERTO: NÃO | |
| | | | | BIBLIOTECA: NÃO | |
| | | | | REFEITÓRIO: NÃO | |
| | | | | QUADRA DE ESPORTES: NÃO | |

| MATRÍCULA CENSO ESCOLAR | | | | | | | | | | | | | | | |
|-------------------------|-------------------|----------|-------|--------------------|--------|-------|--------------|----------------|-------------|------------------------|--------------|-----------|----------------|-----------------------|-----------------|
| ANO | ENSINO REGULAR | | | | | | | ED. PROF. | | EDUC. JOVENS E ADULTOS | | | EDUC. ESPECIAL | TOTAL EDUCAÇÃO BÁSICA | CRESC / DECRESC |
| | EDUCAÇÃO INFANTIL | | | ENSINO FUNDAMENTAL | | | ENSINO MÉDIO | ENSINO TÉCNICO | TOTAL EM/EP | ENSINO FUND. | ENSINO MÉDIO | TOTAL EJA | | | |
| | CRECHE | PRÉ-ESC. | TOTAL | INICIAIS | FINAIS | TOTAL | | | | | | | | | |
| 2021 | - | - | - | - | - | - | - | - | - | - | - | - | - | - | -100,0% |
| 2020 | - | - | - | - | - | - | - | - | - | - | - | - | - | - | -100,0% |
| 2019 | - | - | - | - | - | - | - | - | - | - | - | - | - | - | -100,0% |
| 2018 | - | - | - | - | - | - | - | - | - | - | - | - | - | - | -100,0% |
| 2017 | - | - | - | - | - | - | - | - | - | - | - | - | - | - | -100,0% |
| 2016 | - | - | - | - | - | - | - | - | - | - | - | - | - | - | -100,0% |
| 2015 | - | - | - | - | - | - | - | - | - | - | - | - | - | - | -100,0% |
| 2014 | - | - | - | - | - | - | - | - | - | - | - | - | - | - | -100,0% |
| 2013 | - | - | - | - | - | - | - | - | - | - | - | - | - | - | -100,0% |
| 2012 | - | - | - | - | - | - | - | - | - | - | - | - | - | - | -100,0% |
| 2011 | - | - | - | - | - | - | - | - | - | - | - | - | - | - | -100,0% |
| 2010 | - | - | - | - | - | - | - | - | - | - | - | - | - | - | -100,0% |
| 2009 | - | - | - | - | - | - | - | - | - | - | - | - | - | - | -100,0% |
| 2008 | - | - | - | - | - | - | - | - | - | - | - | - | - | - | -100,0% |
| 2007 | - | - | - | - | - | - | - | - | - | - | - | - | - | - | -100,0% |
| 2006 | - | - | - | - | - | - | - | - | - | - | - | - | - | - | -100,0% |
| 2005 | - | - | - | 24 | - | 24 | - | - | - | - | - | - | - | 24 | -14,3% |
| 2004 | - | - | - | 28 | - | 28 | - | - | - | - | - | - | - | 28 | -24,3% |
| 2003 | - | - | - | 37 | - | 37 | - | - | - | - | - | - | - | 37 | 42,3% |
| 2002 | - | - | - | 26 | - | 26 | - | - | - | - | - | - | - | 26 | -23,5% |
| 2001 | - | - | - | 34 | - | 34 | - | - | - | - | - | - | - | 34 | -27,7% |
| 2000 | - | - | - | 47 | - | 47 | - | - | - | - | - | - | - | 47 | 6,8% |
| 1999 | - | - | - | 44 | 44 | 44 | - | - | - | - | - | - | - | 44 | 2,3% |
| 1998 | 16 | - | 16 | 27 | - | 27 | - | - | - | - | - | - | - | 43 | 43,3% |
| 1997 | - | 11 | 11 | - | - | 19 | - | - | - | - | - | - | - | 30 | 0,0% |

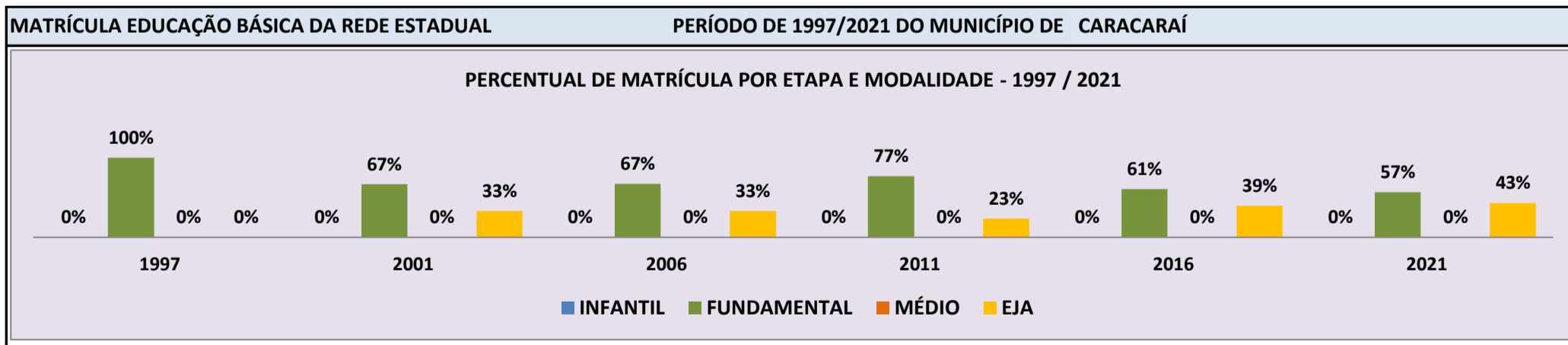


Fonte: INEP/Censo da Educação Básica

CENSO ESCOLAR EDUCAÇÃO BÁSICA - 1997 / 2021

| | | | | | | | | | | | |
|--|--|----------------------------|--|---|--|--------------------------------|--|-----------------------------|--|--|--|
| DADOS E CARACTERÍSTICAS DA ESCOLA | | | | REDE: ESTADUAL | | | | ESCOLA INDÍGENA: NÃO | | | |
| CÓDIGO: 14320428 | | | | COLEGIO ESTADUAL MILITARIZADO JOAO ROGELIO SCHUERTZ-CEM XIII | | | | | | | |
| END: AVENIDA DOUTOR ZANNY | | | | Nº: S/N | | | | CEP: 69.360.-000 | | | |
| BAIRRO: CENTRO | | | | LOCALIZAÇÃO: URBANA | | | | MUNICÍPIO: CARACARAÍ | | | |
| DDD: 95 | | TELEFONE: 3532-1481 | | SALA DE AULA: 12 | | BIBLIOTECA: SIM | | REFEITÓRIO: SIM | | | |
| LAB. DE INFORMÁTICA: SIM | | AUDITÓRIO: NÃO | | PÁTIO COBERTO: SIM | | QUADRA DE ESPORTES: NÃO | | | | | |

| MATRÍCULA CENSO ESCOLAR | | | | | | | | | | | | | | | | |
|--------------------------------|-------------------|----------|-------|--------------------|--------|-------|--------------|----------------|-------------|------------------------|--------------|-----------|----------------|-----------------------|-----------------|--|
| ANO | ENSINO REGULAR | | | | | | | ED. PROF. | | EDUC. JOVENS E ADULTOS | | | EDUC. ESPECIAL | TOTAL EDUCAÇÃO BÁSICA | CRESC / DECRESC | |
| | EDUCAÇÃO INFANTIL | | | ENSINO FUNDAMENTAL | | | ENSINO MÉDIO | ENSINO TÉCNICO | TOTAL EM/EP | ENSINO FUND. | ENSINO MÉDIO | TOTAL EJA | | | | |
| | CRECHE | PRÉ-ESC. | TOTAL | INICIAIS | FINAIS | TOTAL | | | | | | | | | | |
| 2021 | - | - | - | - | 432 | 432 | - | - | - | 145 | 184 | 329 | 11 | 761 | 2,1% | |
| 2020 | - | - | - | - | 444 | 444 | - | - | - | 148 | 153 | 301 | 13 | 745 | 10,5% | |
| 2019 | - | - | - | - | 521 | 521 | - | - | - | 153 | - | 153 | 11 | 674 | 9,6% | |
| 2018 | - | - | - | - | 521 | 521 | - | - | - | 94 | - | 94 | 12 | 615 | -11,6% | |
| 2017 | - | - | - | - | 418 | 418 | - | - | - | 118 | 160 | 278 | 13 | 696 | 0,3% | |
| 2016 | - | - | - | - | 420 | 420 | - | - | - | 121 | 153 | 274 | 11 | 694 | -9,2% | |
| 2015 | - | - | - | - | 433 | 433 | - | - | - | 150 | 181 | 331 | 13 | 764 | 2,8% | |
| 2014 | - | - | - | - | 541 | 541 | - | - | - | 74 | 117 | 191 | 11 | 743 | -5,6% | |
| 2013 | - | - | - | - | 546 | 546 | - | - | - | 117 | 109 | 226 | 15 | 787 | -5,1% | |
| 2012 | - | - | - | 19 | 551 | 570 | - | - | - | 247 | - | 247 | 12 | 829 | 9,1% | |
| 2011 | - | - | - | 34 | 543 | 577 | - | - | - | 175 | - | 175 | 8 | 760 | -1,9% | |
| 2010 | - | - | - | 46 | 530 | 576 | - | - | - | 190 | - | 190 | 9 | 775 | 21,5% | |
| 2009 | - | - | - | 104 | 423 | 527 | - | - | - | 105 | - | 105 | 6 | 638 | -19,8% | |
| 2008 | - | - | - | 126 | 395 | 521 | - | - | - | 267 | - | 267 | 8 | 796 | -2,2% | |
| 2007 | - | - | - | 133 | 378 | 511 | - | - | - | - | 294 | 294 | 9 | 814 | 6,5% | |
| 2006 | - | - | - | 143 | 370 | 513 | - | - | - | 251 | - | 251 | - | 764 | -7,1% | |
| 2005 | - | - | - | 136 | 354 | 490 | - | - | - | 332 | - | 332 | - | 822 | -2,1% | |
| 2004 | - | - | - | 121 | 346 | 467 | - | - | - | 373 | - | 373 | - | 840 | -17,3% | |
| 2003 | - | - | - | 214 | 301 | 515 | - | - | - | - | - | 501 | - | 1.016 | 15,7% | |
| 2002 | - | - | - | 240 | 354 | 594 | - | - | - | - | - | 284 | - | 878 | -17,9% | |
| 2001 | - | - | - | 282 | 433 | 715 | - | - | - | - | - | 355 | - | 1.070 | -5,4% | |
| 2000 | - | - | - | 341 | 790 | 1.131 | - | - | - | - | - | - | - | 1.131 | -3,2% | |
| 1999 | - | - | - | 528 | 1.168 | 1.168 | - | - | - | - | - | - | - | 1.168 | 81,9% | |
| 1998 | - | - | - | 375 | 189 | 564 | - | - | - | - | - | 78 | - | 642 | 47,2% | |
| 1997 | - | - | - | - | - | 436 | - | - | - | - | - | - | - | 436 | 0,0% | |

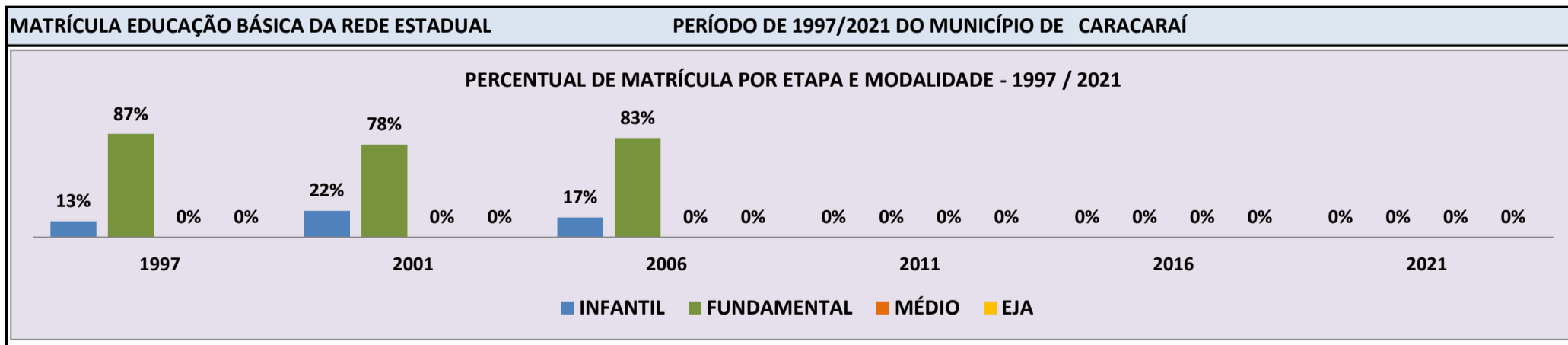


Fonte: INEP/Censo da Educação Básica

CENSO ESCOLAR EDUCAÇÃO BÁSICA - 1997 / 2021

| | | | | | |
|--|------------------|--|---------------------------|--------------------------------|------------------------|
| DADOS E CARACTERÍSTICAS DA ESCOLA | | REDE: ESTADUAL | | ESCOLA INDÍGENA: NÃO | |
| CÓDIGO: 14320517 | | ESCOLA ESTADUAL NOVA (KM 51 - RR 170) | | | |
| END: | | Nº: | | CEP: | |
| BAIRRO: | | LOCALIZAÇÃO: RURAL | | MUNICÍPIO: CARACARAÍ | |
| DDD: | TELEFONE: | SALA DE AULA: | BIBLIOTECA: | NÃO | REFEITÓRIO: NÃO |
| LAB. DE INFORMÁTICA: | NÃO | AUDITÓRIO: NÃO | PÁTIO COBERTO: NÃO | QUADRA DE ESPORTES: NÃO | |

| MATRÍCULA CENSO ESCOLAR | | | | | | | | | | | | | EDUC. ESPECIAL | TOTAL EDUCAÇÃO BÁSICA | CRESC / DECRESC |
|-------------------------|-------------------|----------|-------|--------------------|--------|-------|-------------------|-------------|------------------------|--------------|-----------|---|----------------|-----------------------|-----------------|
| ANO | ENSINO REGULAR | | | | | | ED. PROF. TÉCNICO | TOTAL EM/EP | EDUC. JOVENS E ADULTOS | | | | | | |
| | EDUCAÇÃO INFANTIL | | | ENSINO FUNDAMENTAL | | | | | ENSINO FUND. | ENSINO MÉDIO | TOTAL EJA | | | | |
| | CRECHE | PRÉ-ESC. | TOTAL | INICIAIS | FINAIS | TOTAL | MÉDIO | | | | | | | | |
| 2021 | - | - | - | - | - | - | - | - | - | - | - | - | - | -100,0% | |
| 2020 | - | - | - | - | - | - | - | - | - | - | - | - | - | -100,0% | |
| 2019 | - | - | - | - | - | - | - | - | - | - | - | - | - | -100,0% | |
| 2018 | - | - | - | - | - | - | - | - | - | - | - | - | - | -100,0% | |
| 2017 | - | - | - | - | - | - | - | - | - | - | - | - | - | -100,0% | |
| 2016 | - | - | - | - | - | - | - | - | - | - | - | - | - | -100,0% | |
| 2015 | - | - | - | - | - | - | - | - | - | - | - | - | - | -100,0% | |
| 2014 | - | - | - | - | - | - | - | - | - | - | - | - | - | -100,0% | |
| 2013 | - | - | - | - | - | - | - | - | - | - | - | - | - | -100,0% | |
| 2012 | - | - | - | - | - | - | - | - | - | - | - | - | - | -100,0% | |
| 2011 | - | - | - | - | - | - | - | - | - | - | - | - | - | -100,0% | |
| 2010 | - | - | - | - | - | - | - | - | - | - | - | - | - | -100,0% | |
| 2009 | - | - | - | - | - | - | - | - | - | - | - | - | - | -100,0% | |
| 2008 | - | - | - | - | - | - | - | - | - | - | - | - | - | -100,0% | |
| 2007 | - | - | - | 37 | - | 37 | - | - | - | - | - | - | - | 23,3% | |
| 2006 | - | 5 | 5 | 25 | - | 25 | - | - | - | - | - | - | - | 25,0% | |
| 2005 | - | - | - | 24 | - | 24 | - | - | - | - | - | - | - | -17,2% | |
| 2004 | - | - | - | 29 | - | 29 | - | - | - | - | - | - | - | 93,3% | |
| 2003 | - | 4 | 4 | 11 | - | 11 | - | - | - | - | - | - | - | 87,5% | |
| 2002 | - | - | - | 8 | - | 8 | - | - | - | - | - | - | - | -11,1% | |
| 2001 | - | 2 | 2 | 7 | - | 7 | - | - | - | - | - | - | - | -70,0% | |
| 2000 | - | 4 | 4 | 26 | - | 26 | - | - | - | - | - | - | - | 3,4% | |
| 1999 | 5 | - | 5 | 24 | 24 | 24 | - | - | - | - | - | - | - | 7,4% | |
| 1998 | 10 | - | 10 | 17 | - | 17 | - | - | - | - | - | - | - | 80,0% | |
| 1997 | - | 2 | 2 | - | - | 13 | - | - | - | - | - | - | - | 0,0% | |

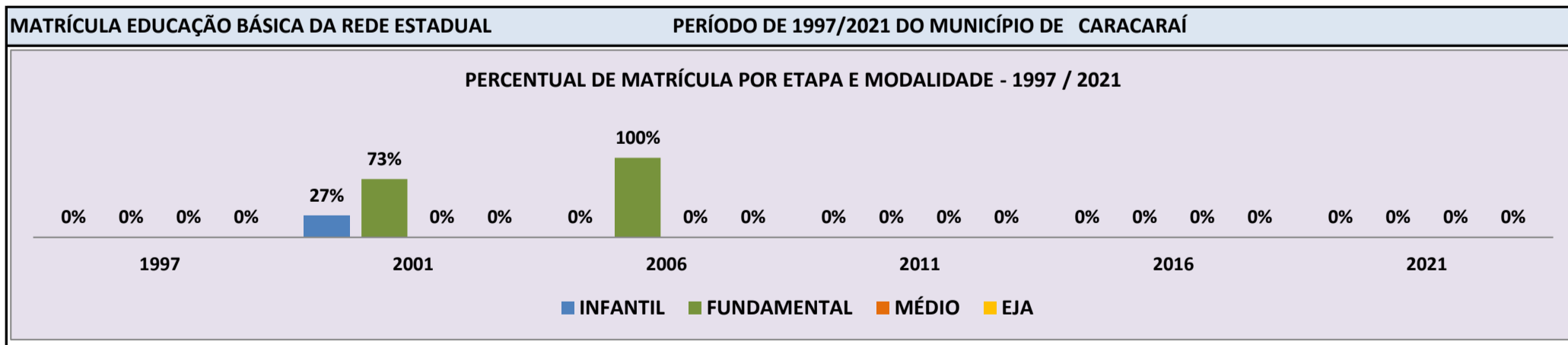


Fonte: INEP/Censo da Educação Básica

CENSO ESCOLAR EDUCAÇÃO BÁSICA - 1997 / 2021

| | | | | | | | | | | | | | | | |
|--|--|--------------------------------------|--|---------------------------|--|--------------------|--|-----------------------------|--|--------------------|--|----------------------------|--|------------|--|
| DADOS E CARACTERÍSTICAS DA ESCOLA | | | | REDE: ESTADUAL | | | | ESCOLA INDÍGENA: NÃO | | | | | | | |
| CÓDIGO: 14320932 | | ESCOLA ESTADUAL NOVA RR KM 42 | | | | | | | | | | | | | |
| END: | | | | | | | | Nº: | | CEP: | | | | | |
| BAIRRO: | | | | LOCALIZAÇÃO: RURAL | | | | MUNICÍPIO: CARACARAÍ | | | | | | | |
| DDD: | | TELEFONE: | | SALA DE AULA: | | BIBLIOTECA: | | NÃO | | REFEITÓRIO: | | NÃO | | | |
| LAB. DE INFORMÁTICA: | | NÃO | | AUDITÓRIO: | | NÃO | | PÁTIO COBERTO: | | NÃO | | QUADRA DE ESPORTES: | | NÃO | |

| MATRÍCULA CENSO ESCOLAR | | | | | | | | | | | | | | | |
|-------------------------|-------------------|----------|-------|--------------------|--------|-------|--------------|----------------|-------------|------------------------|--------------|-----------|----------------|-----------------------|-----------------|
| ANO | ENSINO REGULAR | | | | | | | ED. PROF. | | EDUC. JOVENS E ADULTOS | | | EDUC. ESPECIAL | TOTAL EDUCAÇÃO BÁSICA | CRESC / DECRESC |
| | EDUCAÇÃO INFANTIL | | | ENSINO FUNDAMENTAL | | | ENSINO MÉDIO | ENSINO TÉCNICO | TOTAL EM/EP | ENSINO FUND. | ENSINO MÉDIO | TOTAL EJA | | | |
| | CRECHE | PRÉ-ESC. | TOTAL | INICIAIS | FINAIS | TOTAL | | | | | | | | | |
| 2021 | - | - | - | - | - | - | - | - | - | - | - | - | - | - | -100,0% |
| 2020 | - | - | - | - | - | - | - | - | - | - | - | - | - | - | -100,0% |
| 2019 | - | - | - | - | - | - | - | - | - | - | - | - | - | - | -100,0% |
| 2018 | - | - | - | - | - | - | - | - | - | - | - | - | - | - | -100,0% |
| 2017 | - | - | - | - | - | - | - | - | - | - | - | - | - | - | -100,0% |
| 2016 | - | - | - | - | - | - | - | - | - | - | - | - | - | - | -100,0% |
| 2015 | - | - | - | - | - | - | - | - | - | - | - | - | - | - | -100,0% |
| 2014 | - | - | - | - | - | - | - | - | - | - | - | - | - | - | -100,0% |
| 2013 | - | - | - | - | - | - | - | - | - | - | - | - | - | - | -100,0% |
| 2012 | - | - | - | - | - | - | - | - | - | - | - | - | - | - | -100,0% |
| 2011 | - | - | - | - | - | - | - | - | - | - | - | - | - | - | -100,0% |
| 2010 | - | - | - | - | - | - | - | - | - | - | - | - | - | - | -100,0% |
| 2009 | - | - | - | - | - | - | - | - | - | - | - | - | - | - | -100,0% |
| 2008 | - | - | - | - | - | - | - | - | - | - | - | - | - | - | -100,0% |
| 2007 | - | - | - | - | - | - | - | - | - | - | - | - | - | - | -100,0% |
| 2006 | - | - | - | 11 | - | 11 | - | - | - | - | - | - | - | 11 | -42,1% |
| 2005 | - | - | - | 19 | - | 19 | - | - | - | - | - | - | - | 19 | 11,8% |
| 2004 | - | - | - | 17 | - | 17 | - | - | - | - | - | - | - | 17 | -45,2% |
| 2003 | - | 2 | 2 | 29 | - | 29 | - | - | - | - | - | - | - | 31 | 10,7% |
| 2002 | - | 5 | 5 | 23 | - | 23 | - | - | - | - | - | - | - | 28 | -6,7% |
| 2001 | - | 8 | 8 | 22 | - | 22 | - | - | - | - | - | - | - | 30 | -9,1% |
| 2000 | - | - | - | 33 | - | 33 | - | - | - | - | - | - | - | 33 | -100,0% |
| 1999 | - | - | - | - | - | - | - | - | - | - | - | - | - | - | -100,0% |
| 1998 | - | - | - | - | - | - | - | - | - | - | - | - | - | - | -100,0% |
| 1997 | - | - | - | - | - | - | - | - | - | - | - | - | - | - | 0,0% |

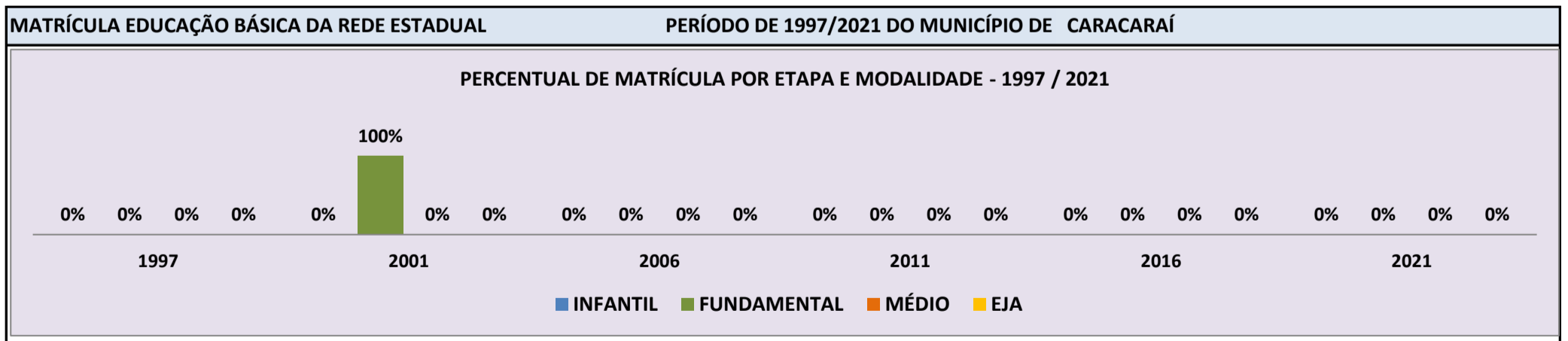


Fonte: INEP/Censo da Educação Básica

CENSO ESCOLAR EDUCAÇÃO BÁSICA - 1997 / 2021

| | | | | | |
|--|--|---|--|--|--|
| DADOS E CARACTERÍSTICAS DA ESCOLA | | REDE: ESTADUAL | | ESCOLA INDÍGENA: NÃO | |
| CÓDIGO: 14320991 | | ESCOLA ESTADUAL SAO FRANCISCO CANIDE | | | |
| END: | | - | | Nº: - CEP: - | |
| BAIRRO: | | - | | LOCALIZAÇÃO: RURAL | |
| DDD: - TELEFONE: - | | - | | MUNICÍPIO: CARACARAÍ | |
| LAB. DE INFORMÁTICA: NÃO | | AUDITÓRIO: NÃO | | SALA DE AULA: - BIBLIOTECA: NÃO | |
| | | | | REFEITÓRIO: NÃO | |
| | | | | PÁTIO COBERTO: NÃO | |
| | | | | QUADRA DE ESPORTES: NÃO | |

| MATRÍCULA CENSO ESCOLAR | | | | | | | | | | | | | | | |
|-------------------------|-------------------|----------|-------|--------------------|--------|-------|-----------------|--------------------------------|----------------|------------------------|-----------------|--------------|-------------------|-----------------------------|--------------------|
| ANO | ENSINO REGULAR | | | | | | | ED. PROF. ENSINO TÉCNICO | TOTAL EM/EP | EDUC. JOVENS E ADULTOS | | | EDUC. ESPECIAL | TOTAL EDUCAÇÃO BÁSICA | CRESC / DECRESC |
| | EDUCAÇÃO INFANTIL | | | ENSINO FUNDAMENTAL | | | ENSINO MÉDIO | | | ENSINO FUND. | ENSINO MÉDIO | TOTAL EJA | | | |
| | CRECHE | PRÉ-ESC. | TOTAL | INICIAIS | FINAIS | TOTAL | | | | | | | | | |
| 2021 | - | - | - | - | - | - | - | - | - | - | - | - | - | - | -100,0% |
| 2020 | - | - | - | - | - | - | - | - | - | - | - | - | - | - | -100,0% |
| 2019 | - | - | - | - | - | - | - | - | - | - | - | - | - | - | -100,0% |
| 2018 | - | - | - | - | - | - | - | - | - | - | - | - | - | - | -100,0% |
| 2017 | - | - | - | - | - | - | - | - | - | - | - | - | - | - | -100,0% |
| 2016 | - | - | - | - | - | - | - | - | - | - | - | - | - | - | -100,0% |
| 2015 | - | - | - | - | - | - | - | - | - | - | - | - | - | - | -100,0% |
| 2014 | - | - | - | - | - | - | - | - | - | - | - | - | - | - | -100,0% |
| 2013 | - | - | - | - | - | - | - | - | - | - | - | - | - | - | -100,0% |
| 2012 | - | - | - | - | - | - | - | - | - | - | - | - | - | - | -100,0% |
| 2011 | - | - | - | - | - | - | - | - | - | - | - | - | - | - | -100,0% |
| 2010 | - | - | - | - | - | - | - | - | - | - | - | - | - | - | -100,0% |
| 2009 | - | - | - | - | - | - | - | - | - | - | - | - | - | - | -100,0% |
| 2008 | - | - | - | - | - | - | - | - | - | - | - | - | - | - | -100,0% |
| 2007 | - | - | - | - | - | - | - | - | - | - | - | - | - | - | -100,0% |
| 2006 | - | - | - | - | - | - | - | - | - | - | - | - | - | - | -100,0% |
| 2005 | - | - | - | - | - | - | - | - | - | - | - | - | - | - | -100,0% |
| 2004 | - | - | - | - | - | - | - | - | - | - | - | - | - | - | -100,0% |
| 2003 | - | - | - | - | - | - | - | - | - | - | - | - | - | - | -100,0% |
| 2002 | - | - | - | - | - | - | - | - | - | - | - | - | - | - | -100,0% |
| 2001 | - | - | - | 15 | - | 15 | - | - | - | - | - | - | - | 15 | 0,0% |
| 2000 | - | - | - | 15 | - | 15 | - | - | - | - | - | - | - | 15 | -100,0% |
| 1999 | - | - | - | - | - | - | - | - | - | - | - | - | - | - | -100,0% |
| 1998 | - | - | - | - | - | - | - | - | - | - | - | - | - | - | -100,0% |
| 1997 | - | - | - | - | - | - | - | - | - | - | - | - | - | - | 0,0% |

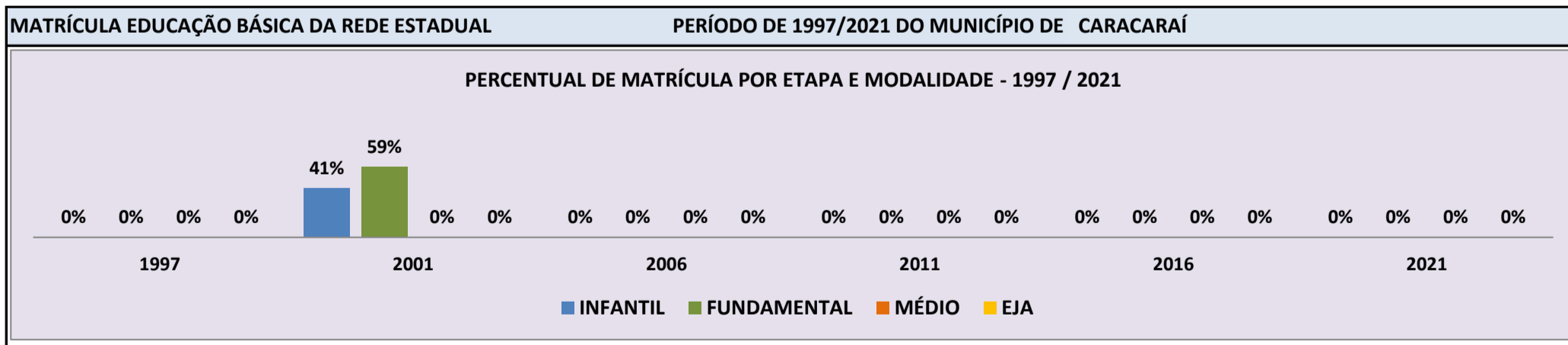


Fonte: INEP/Censo da Educação Básica

CENSO ESCOLAR EDUCAÇÃO BÁSICA - 1997 / 2021

| | | | | | |
|--|--|--|--|--------------------------------|--|
| DADOS E CARACTERÍSTICAS DA ESCOLA | | REDE: ESTADUAL | | ESCOLA INDÍGENA: NÃO | |
| CÓDIGO: 14321009 | | ESCOLA ESTADUAL OSMARINA NOBRE DE ALMEIDA | | | |
| END: | | - | | Nº: - CEP: - | |
| BAIRRO: | | - | | LOCALIZAÇÃO: RURAL | |
| DDD: - TELEFONE: - | | - | | SALA DE AULA: - | |
| LAB. DE INFORMÁTICA: NÃO | | AUDITÓRIO: NÃO | | PÁTIO COBERTO: NÃO | |
| | | | | BIBLIOTECA: NÃO | |
| | | | | REFEITÓRIO: NÃO | |
| | | | | QUADRA DE ESPORTES: NÃO | |

| MATRÍCULA CENSO ESCOLAR | | | | | | | | | | | | | | TOTAL EDUCAÇÃO BÁSICA | CRESC / DECRESC |
|-------------------------|-------------------|----------|-------|--------------------|--------|-------|--------------|-------------------|-------------|------------------------|--------------|-----------|----------------|-----------------------|-----------------|
| ANO | ENSINO REGULAR | | | | | | | ED. PROF. TÉCNICO | TOTAL EM/EP | EDUC. JOVENS E ADULTOS | | | EDUC. ESPECIAL | | |
| | EDUCAÇÃO INFANTIL | | | ENSINO FUNDAMENTAL | | | ENSINO MÉDIO | | | ENSINO FUND. | ENSINO MÉDIO | TOTAL EJA | | | |
| | CRECHE | PRÉ-ESC. | TOTAL | INICIAIS | FINAIS | TOTAL | | | | | | | | | |
| 2021 | - | - | - | - | - | - | - | - | - | - | - | - | - | - | -100,0% |
| 2020 | - | - | - | - | - | - | - | - | - | - | - | - | - | - | -100,0% |
| 2019 | - | - | - | - | - | - | - | - | - | - | - | - | - | - | -100,0% |
| 2018 | - | - | - | - | - | - | - | - | - | - | - | - | - | - | -100,0% |
| 2017 | - | - | - | - | - | - | - | - | - | - | - | - | - | - | -100,0% |
| 2016 | - | - | - | - | - | - | - | - | - | - | - | - | - | - | -100,0% |
| 2015 | - | - | - | - | - | - | - | - | - | - | - | - | - | - | -100,0% |
| 2014 | - | - | - | - | - | - | - | - | - | - | - | - | - | - | -100,0% |
| 2013 | - | - | - | - | - | - | - | - | - | - | - | - | - | - | -100,0% |
| 2012 | - | - | - | - | - | - | - | - | - | - | - | - | - | - | -100,0% |
| 2011 | - | - | - | - | - | - | - | - | - | - | - | - | - | - | -100,0% |
| 2010 | - | - | - | - | - | - | - | - | - | - | - | - | - | - | -100,0% |
| 2009 | - | - | - | - | - | - | - | - | - | - | - | - | - | - | -100,0% |
| 2008 | - | - | - | - | - | - | - | - | - | - | - | - | - | - | -100,0% |
| 2007 | - | - | - | - | - | - | - | - | - | - | - | - | - | - | -100,0% |
| 2006 | - | - | - | - | - | - | - | - | - | - | - | - | - | - | -100,0% |
| 2005 | - | - | - | - | - | - | - | - | - | - | - | - | - | - | -100,0% |
| 2004 | - | - | - | - | - | - | - | - | - | - | - | - | - | - | -100,0% |
| 2003 | - | - | - | - | - | - | - | - | - | - | - | - | - | - | -100,0% |
| 2002 | - | 5 | 5 | 5 | - | 5 | - | - | - | - | - | - | - | 10 | -77,3% |
| 2001 | - | 18 | 18 | 26 | - | 26 | - | - | - | - | - | - | - | 44 | 12,8% |
| 2000 | - | 14 | 14 | 25 | - | 25 | - | - | - | - | - | - | - | 39 | 62,5% |
| 1999 | 5 | - | 5 | 19 | 19 | 19 | - | - | - | - | - | - | - | 24 | 9,1% |
| 1998 | - | - | - | 22 | - | 22 | - | - | - | - | - | - | - | 22 | -100,0% |
| 1997 | - | - | - | - | - | - | - | - | - | - | - | - | - | - | 0,0% |

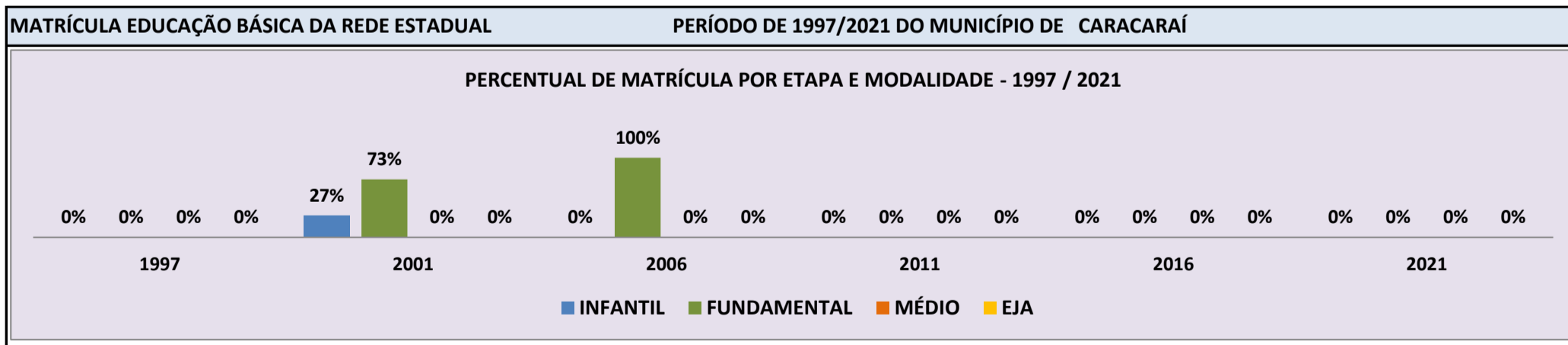


Fonte: INEP/Censo da Educação Básica

CENSO ESCOLAR EDUCAÇÃO BÁSICA - 1997 / 2021

| | | | | | |
|--|------------------|---------------------------------|---------------------------|--------------------------------|------------------------|
| DADOS E CARACTERÍSTICAS DA ESCOLA | | REDE: ESTADUAL | | ESCOLA INDÍGENA: NÃO | |
| CÓDIGO: 14321335 | | ESCOLA ESTADUAL RENASCER | | | |
| END: | | Nº: | | CEP: | |
| BAIRRO: | | LOCALIZAÇÃO: RURAL | | MUNICÍPIO: CARACARAÍ | |
| DDD: | TELEFONE: | SALA DE AULA: | BIBLIOTECA: | NÃO | REFEITÓRIO: NÃO |
| LAB. DE INFORMÁTICA: | NÃO | AUDITÓRIO: NÃO | PÁTIO COBERTO: NÃO | QUADRA DE ESPORTES: NÃO | |

| MATRÍCULA CENSO ESCOLAR | | | | | | | | | | | | | | | |
|-------------------------|-------------------|----------|-------|--------------------|--------|-------|-----------------|--------------------------------|----------------|------------------------|-----------------|--------------|-------------------|-----------------------------|--------------------|
| ANO | ENSINO REGULAR | | | | | | | ED. PROF. ENSINO TÉCNICO | TOTAL EM/EP | EDUC. JOVENS E ADULTOS | | | EDUC. ESPECIAL | TOTAL EDUCAÇÃO BÁSICA | CRESC / DECRESC |
| | EDUCAÇÃO INFANTIL | | | ENSINO FUNDAMENTAL | | | ENSINO MÉDIO | | | ENSINO FUND. | ENSINO MÉDIO | TOTAL EJA | | | |
| | CRECHE | PRÉ-ESC. | TOTAL | INICIAIS | FINAIS | TOTAL | | | | | | | | | |
| 2021 | - | - | - | - | - | - | - | - | - | - | - | - | - | - | -100,0% |
| 2020 | - | - | - | - | - | - | - | - | - | - | - | - | - | - | -100,0% |
| 2019 | - | - | - | - | - | - | - | - | - | - | - | - | - | - | -100,0% |
| 2018 | - | - | - | - | - | - | - | - | - | - | - | - | - | - | -100,0% |
| 2017 | - | - | - | - | - | - | - | - | - | - | - | - | - | - | -100,0% |
| 2016 | - | - | - | - | - | - | - | - | - | - | - | - | - | - | -100,0% |
| 2015 | - | - | - | - | - | - | - | - | - | - | - | - | - | - | -100,0% |
| 2014 | - | - | - | - | - | - | - | - | - | - | - | - | - | - | -100,0% |
| 2013 | - | - | - | - | - | - | - | - | - | - | - | - | - | - | -100,0% |
| 2012 | - | - | - | - | - | - | - | - | - | - | - | - | - | - | -100,0% |
| 2011 | - | - | - | - | - | - | - | - | - | - | - | - | - | - | -100,0% |
| 2010 | - | - | - | - | - | - | - | - | - | - | - | - | - | - | -100,0% |
| 2009 | - | - | - | - | - | - | - | - | - | - | - | - | - | - | -100,0% |
| 2008 | - | - | - | 17 | - | 17 | - | - | - | - | - | - | - | 17 | 0,0% |
| 2007 | - | - | - | 17 | - | 17 | - | - | - | - | - | - | - | 17 | -26,1% |
| 2006 | - | - | - | 23 | - | 23 | - | - | - | - | - | - | - | 23 | 64,3% |
| 2005 | - | - | - | 14 | - | 14 | - | - | - | - | - | - | - | 14 | -26,3% |
| 2004 | - | - | - | 19 | - | 19 | - | - | - | - | - | - | - | 19 | 90,0% |
| 2003 | - | - | - | 10 | - | 10 | - | - | - | - | - | - | - | 10 | -23,1% |
| 2002 | - | 1 | 1 | 12 | - | 12 | - | - | - | - | - | - | - | 13 | 18,2% |
| 2001 | - | 3 | 3 | 8 | - | 8 | - | - | - | - | - | - | - | 11 | 57,1% |
| 2000 | - | 2 | 2 | 5 | - | 5 | - | - | - | - | - | - | - | 7 | -12,5% |
| 1999 | - | - | - | 8 | 8 | 8 | - | - | - | - | - | - | - | 8 | -100,0% |
| 1998 | - | - | - | - | - | - | - | - | - | - | - | - | - | - | -100,0% |
| 1997 | - | - | - | - | - | - | - | - | - | - | - | - | - | - | 0,0% |

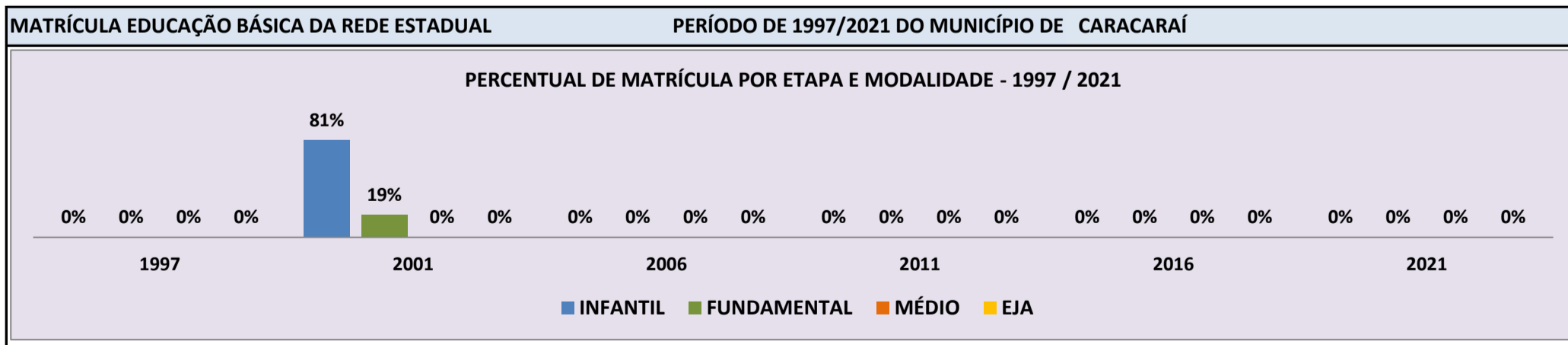


Fonte: INEP/Censo da Educação Básica

CENSO ESCOLAR EDUCAÇÃO BÁSICA - 1997 / 2021

| | | | | | |
|--|--|---|--|--|--|
| DADOS E CARACTERÍSTICAS DA ESCOLA | | REDE: ESTADUAL | | ESCOLA INDÍGENA: NÃO | |
| CÓDIGO: 14321351 | | PRE ESCOLAR FIRMINO MARIANO DA SILVA | | | |
| END: | | - | | Nº: - CEP: - | |
| BAIRRO: | | - | | LOCALIZAÇÃO: RURAL | |
| DDD: - TELEFONE: - | | - | | MUNICÍPIO: CARACARAÍ | |
| LAB. DE INFORMÁTICA: NÃO | | AUDITÓRIO: NÃO | | SALA DE AULA: - BIBLIOTECA: NÃO | |
| | | | | REFEITÓRIO: NÃO | |
| | | | | PÁTIO COBERTO: NÃO | |
| | | | | QUADRA DE ESPORTES: NÃO | |

| MATRÍCULA CENSO ESCOLAR | | | | | | | | | | | | | | | |
|-------------------------|-------------------|----------|-------|--------------------|--------|-------|-----------------|--------------------------------|----------------|------------------------|-----------------|--------------|-------------------|-----------------------------|--------------------|
| ANO | ENSINO REGULAR | | | | | | | ED. PROF. ENSINO TÉCNICO | TOTAL EM/EP | EDUC. JOVENS E ADULTOS | | | EDUC. ESPECIAL | TOTAL EDUCAÇÃO BÁSICA | CRESC / DECRESC |
| | EDUCAÇÃO INFANTIL | | | ENSINO FUNDAMENTAL | | | ENSINO MÉDIO | | | ENSINO FUND. | ENSINO MÉDIO | TOTAL EJA | | | |
| | CRECHE | PRÉ-ESC. | TOTAL | INICIAIS | FINAIS | TOTAL | | | | | | | | | |
| 2021 | - | - | - | - | - | - | - | - | - | - | - | - | - | - | -100,0% |
| 2020 | - | - | - | - | - | - | - | - | - | - | - | - | - | - | -100,0% |
| 2019 | - | - | - | - | - | - | - | - | - | - | - | - | - | - | -100,0% |
| 2018 | - | - | - | - | - | - | - | - | - | - | - | - | - | - | -100,0% |
| 2017 | - | - | - | - | - | - | - | - | - | - | - | - | - | - | -100,0% |
| 2016 | - | - | - | - | - | - | - | - | - | - | - | - | - | - | -100,0% |
| 2015 | - | - | - | - | - | - | - | - | - | - | - | - | - | - | -100,0% |
| 2014 | - | - | - | - | - | - | - | - | - | - | - | - | - | - | -100,0% |
| 2013 | - | - | - | - | - | - | - | - | - | - | - | - | - | - | -100,0% |
| 2012 | - | - | - | - | - | - | - | - | - | - | - | - | - | - | -100,0% |
| 2011 | - | - | - | - | - | - | - | - | - | - | - | - | - | - | -100,0% |
| 2010 | - | - | - | - | - | - | - | - | - | - | - | - | - | - | -100,0% |
| 2009 | - | - | - | - | - | - | - | - | - | - | - | - | - | - | -100,0% |
| 2008 | - | - | - | - | - | - | - | - | - | - | - | - | - | - | -100,0% |
| 2007 | - | - | - | - | - | - | - | - | - | - | - | - | - | - | -100,0% |
| 2006 | - | - | - | - | - | - | - | - | - | - | - | - | - | - | -100,0% |
| 2005 | - | - | - | - | - | - | - | - | - | - | - | - | - | - | -100,0% |
| 2004 | - | - | - | - | - | - | - | - | - | - | - | - | - | - | -100,0% |
| 2003 | - | - | - | - | - | - | - | - | - | - | - | - | - | - | -100,0% |
| 2002 | - | - | - | - | - | - | - | - | - | - | - | - | - | - | -100,0% |
| 2001 | - | 104 | 104 | 24 | - | 24 | - | - | - | - | - | - | - | 128 | -100,0% |
| 2000 | - | - | - | - | - | - | - | - | - | - | - | - | - | - | -100,0% |
| 1999 | - | - | - | - | - | - | - | - | - | - | - | - | - | - | -100,0% |
| 1998 | - | - | - | - | - | - | - | - | - | - | - | - | - | - | -100,0% |
| 1997 | - | - | - | - | - | - | - | - | - | - | - | - | - | - | 0,0% |

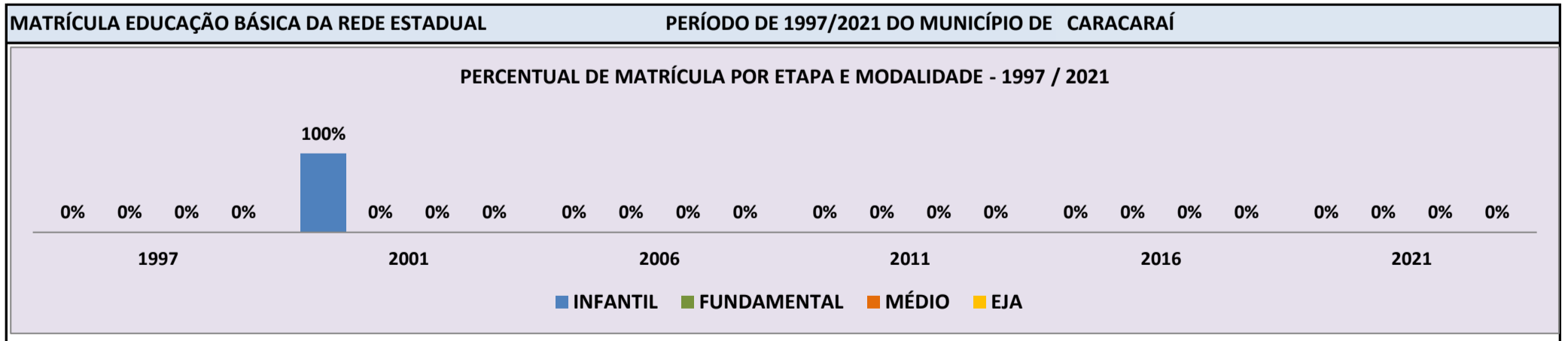


Fonte: INEP/Censo da Educação Básica

CENSO ESCOLAR EDUCAÇÃO BÁSICA - 1997 / 2021

| | | | | | |
|--|------------------|---------------------------------------|---------------------------|--------------------------------|------------------------|
| DADOS E CARACTERÍSTICAS DA ESCOLA | | REDE: ESTADUAL | | ESCOLA INDÍGENA: NÃO | |
| CÓDIGO: 14321874 | | ESCOLA ESTADUAL PINGO DE GENTE | | | |
| END: | | Nº: | | CEP: | |
| BAIRRO: | | LOCALIZAÇÃO: URBANA | | MUNICÍPIO: CARACARAÍ | |
| DDD: | TELEFONE: | SALA DE AULA: | BIBLIOTECA: | NÃO | REFEITÓRIO: NÃO |
| LAB. DE INFORMÁTICA: | NÃO | AUDITÓRIO: NÃO | PÁTIO COBERTO: NÃO | QUADRA DE ESPORTES: NÃO | |

| MATRÍCULA CENSO ESCOLAR | | | | | | | | | | | | | | | |
|-------------------------|-------------------|----------|-------|--------------------|--------|-------|-----------------|--------------------------------|----------------|------------------------|-----------------|--------------|-------------------|-----------------------------|--------------------|
| ANO | ENSINO REGULAR | | | | | | | ED. PROF. ENSINO TÉCNICO | TOTAL EM/EP | EDUC. JOVENS E ADULTOS | | | EDUC. ESPECIAL | TOTAL EDUCAÇÃO BÁSICA | CRESC / DECRESC |
| | EDUCAÇÃO INFANTIL | | | ENSINO FUNDAMENTAL | | | ENSINO MÉDIO | | | ENSINO FUND. | ENSINO MÉDIO | TOTAL EJA | | | |
| | CRECHE | PRÉ-ESC. | TOTAL | INICIAIS | FINAIS | TOTAL | | | | | | | | | |
| 2021 | - | - | - | - | - | - | - | - | - | - | - | - | - | - | -100,0% |
| 2020 | - | - | - | - | - | - | - | - | - | - | - | - | - | - | -100,0% |
| 2019 | - | - | - | - | - | - | - | - | - | - | - | - | - | - | -100,0% |
| 2018 | - | - | - | - | - | - | - | - | - | - | - | - | - | - | -100,0% |
| 2017 | - | - | - | - | - | - | - | - | - | - | - | - | - | - | -100,0% |
| 2016 | - | - | - | - | - | - | - | - | - | - | - | - | - | - | -100,0% |
| 2015 | - | - | - | - | - | - | - | - | - | - | - | - | - | - | -100,0% |
| 2014 | - | - | - | - | - | - | - | - | - | - | - | - | - | - | -100,0% |
| 2013 | - | - | - | - | - | - | - | - | - | - | - | - | - | - | -100,0% |
| 2012 | - | - | - | - | - | - | - | - | - | - | - | - | - | - | -100,0% |
| 2011 | - | - | - | - | - | - | - | - | - | - | - | - | - | - | -100,0% |
| 2010 | - | - | - | - | - | - | - | - | - | - | - | - | - | - | -100,0% |
| 2009 | - | - | - | - | - | - | - | - | - | - | - | - | - | - | -100,0% |
| 2008 | - | - | - | - | - | - | - | - | - | - | - | - | - | - | -100,0% |
| 2007 | - | - | - | - | - | - | - | - | - | - | - | - | - | - | -100,0% |
| 2006 | - | - | - | - | - | - | - | - | - | - | - | - | - | - | -100,0% |
| 2005 | - | - | - | - | - | - | - | - | - | - | - | - | - | - | -100,0% |
| 2004 | - | - | - | - | - | - | - | - | - | - | - | - | - | - | -100,0% |
| 2003 | - | - | - | - | - | - | - | - | - | - | - | - | - | - | -100,0% |
| 2002 | - | - | - | - | - | - | - | - | - | - | - | - | - | - | -100,0% |
| 2001 | - | 246 | 246 | - | - | - | - | - | - | - | - | - | - | 246 | -100,0% |
| 2000 | - | - | - | - | - | - | - | - | - | - | - | - | - | - | -100,0% |
| 1999 | - | - | - | - | - | - | - | - | - | - | - | - | - | - | -100,0% |
| 1998 | - | - | - | - | - | - | - | - | - | - | - | - | - | - | -100,0% |
| 1997 | - | - | - | - | - | - | - | - | - | - | - | - | - | - | 0,0% |



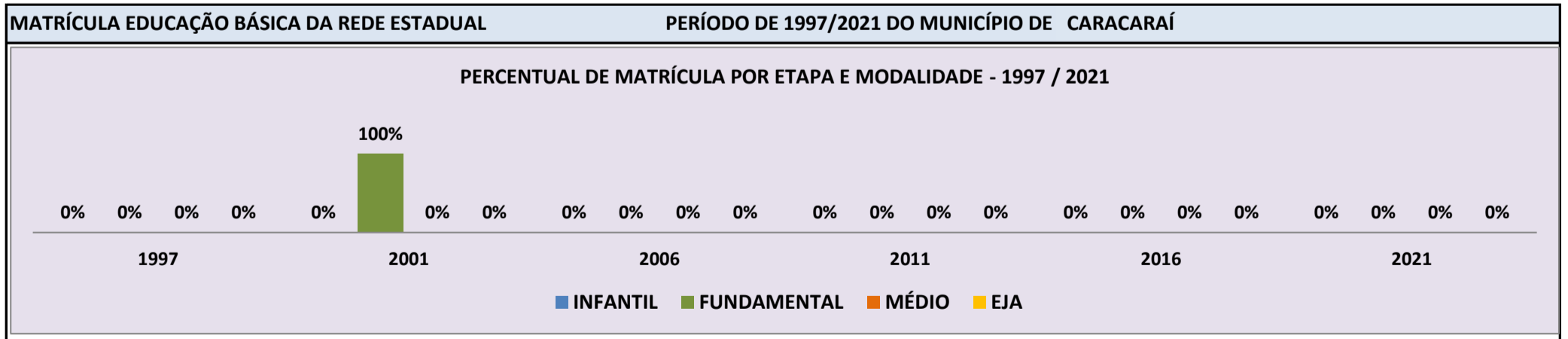
Fonte: INEP/Censo da Educação Básica



CENSO ESCOLAR EDUCAÇÃO BÁSICA - 1997 / 2021

| | | | | | |
|--|--|---------------------------------|--|--|--|
| DADOS E CARACTERÍSTICAS DA ESCOLA | | REDE: ESTADUAL | | ESCOLA INDÍGENA: NÃO | |
| CÓDIGO: 14322471 | | OSCAR BATISTA DOS SANTOS | | | |
| END: | | - | | Nº: - CEP: - | |
| BAIRRO: | | - | | LOCALIZAÇÃO: RURAL | |
| DDD: - TELEFONE: - | | - | | MUNICÍPIO: CARACARAÍ | |
| LAB. DE INFORMÁTICA: NÃO | | AUDITÓRIO: NÃO | | SALA DE AULA: - BIBLIOTECA: NÃO | |
| | | | | REFEITÓRIO: NÃO | |
| | | | | PÁTIO COBERTO: NÃO | |
| | | | | QUADRA DE ESPORTES: NÃO | |

| MATRÍCULA CENSO ESCOLAR | | | | | | | | | | | | | TOTAL EDUCAÇÃO BÁSICA | CRESC / DECRESC | |
|-------------------------|-------------------|----------|-------|--------------------|--------|-------|--------------|-------------------|-------------|------------------------|--------------|-----------|-----------------------|-----------------|----------------|
| ANO | ENSINO REGULAR | | | | | | | ED. PROF. TÉCNICO | TOTAL EM/EP | EDUC. JOVENS E ADULTOS | | | | | EDUC. ESPECIAL |
| | EDUCAÇÃO INFANTIL | | | ENSINO FUNDAMENTAL | | | ENSINO MÉDIO | | | ENSINO FUND. | ENSINO MÉDIO | TOTAL EJA | | | |
| | CRECHE | PRÉ-ESC. | TOTAL | INICIAIS | FINAIS | TOTAL | | | | | | | | | |
| 2021 | - | - | - | - | - | - | - | - | - | - | - | - | - | - | -100,0% |
| 2020 | - | - | - | - | - | - | - | - | - | - | - | - | - | - | -100,0% |
| 2019 | - | - | - | - | - | - | - | - | - | - | - | - | - | - | -100,0% |
| 2018 | - | - | - | - | - | - | - | - | - | - | - | - | - | - | -100,0% |
| 2017 | - | - | - | - | - | - | - | - | - | - | - | - | - | - | -100,0% |
| 2016 | - | - | - | - | - | - | - | - | - | - | - | - | - | - | -100,0% |
| 2015 | - | - | - | - | - | - | - | - | - | - | - | - | - | - | -100,0% |
| 2014 | - | - | - | - | - | - | - | - | - | - | - | - | - | - | -100,0% |
| 2013 | - | - | - | - | - | - | - | - | - | - | - | - | - | - | -100,0% |
| 2012 | - | - | - | - | - | - | - | - | - | - | - | - | - | - | -100,0% |
| 2011 | - | - | - | - | - | - | - | - | - | - | - | - | - | - | -100,0% |
| 2010 | - | - | - | - | - | - | - | - | - | - | - | - | - | - | -100,0% |
| 2009 | - | - | - | - | - | - | - | - | - | - | - | - | - | - | -100,0% |
| 2008 | - | - | - | - | - | - | - | - | - | - | - | - | - | - | -100,0% |
| 2007 | - | - | - | - | - | - | - | - | - | - | - | - | - | - | -100,0% |
| 2006 | - | - | - | - | - | - | - | - | - | - | - | - | - | - | -100,0% |
| 2005 | - | - | - | - | - | - | - | - | - | - | - | - | - | - | -100,0% |
| 2004 | - | - | - | - | - | - | - | - | - | - | - | - | - | - | -100,0% |
| 2003 | - | - | - | - | - | - | - | - | - | - | - | - | - | - | -100,0% |
| 2002 | - | - | - | - | - | - | - | - | - | - | - | - | - | - | -100,0% |
| 2001 | - | - | - | 64 | - | 64 | - | - | - | - | - | - | - | 64 | -100,0% |
| 2000 | - | - | - | - | - | - | - | - | - | - | - | - | - | - | -100,0% |
| 1999 | - | - | - | - | - | - | - | - | - | - | - | - | - | - | -100,0% |
| 1998 | - | - | - | - | - | - | - | - | - | - | - | - | - | - | -100,0% |
| 1997 | - | - | - | - | - | - | - | - | - | - | - | - | - | - | 0,0% |

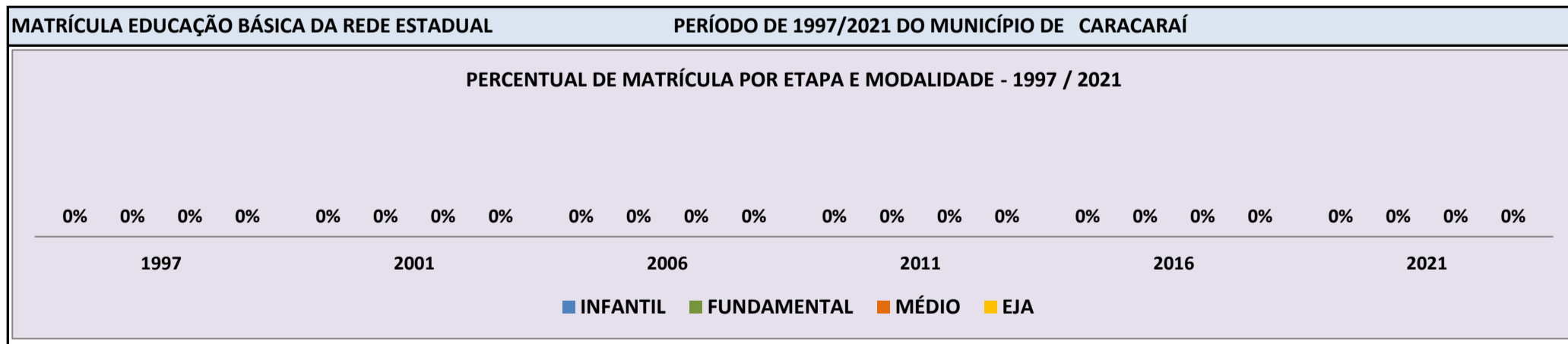


Fonte: INEP/Censo da Educação Básica

CENSO ESCOLAR EDUCAÇÃO BÁSICA - 1997 / 2021

| | | | | | |
|--|--|---|--|--------------------------------|--|
| DADOS E CARACTERÍSTICAS DA ESCOLA | | REDE: ESTADUAL | | ESCOLA INDÍGENA: SIM | |
| CÓDIGO: 14323648 | | ESCOLA ESTADUAL INDIGENA YAMAARAKAPIITHERI | | | |
| END: | | - | | Nº: - CEP: - | |
| BAIRRO: | | - | | LOCALIZAÇÃO: RURAL | |
| DDD: - TELEFONE: - | | - | | SALA DE AULA: - | |
| LAB. DE INFORMÁTICA: NÃO | | AUDITÓRIO: NÃO | | BIBLIOTECA: NÃO | |
| | | | | REFEITÓRIO: NÃO | |
| | | | | PÁTIO COBERTO: NÃO | |
| | | | | QUADRA DE ESPORTES: NÃO | |

| MATRÍCULA CENSO ESCOLAR | | | | | | | | | | | | | | | |
|-------------------------|-------------------|----------|-------|--------------------|--------|-------|-----------------|--------------------------------|----------------|------------------------|-----------------|--------------|-------------------|-----------------------------|--------------------|
| ANO | ENSINO REGULAR | | | | | | | ED. PROF. ENSINO TÉCNICO | TOTAL EM/EP | EDUC. JOVENS E ADULTOS | | | EDUC. ESPECIAL | TOTAL EDUCAÇÃO BÁSICA | CRESC / DECRESC |
| | EDUCAÇÃO INFANTIL | | | ENSINO FUNDAMENTAL | | | ENSINO MÉDIO | | | ENSINO FUND. | ENSINO MÉDIO | TOTAL EJA | | | |
| | CRECHE | PRÉ-ESC. | TOTAL | INICIAIS | FINAIS | TOTAL | | | | | | | | | |
| 2021 | - | - | - | - | - | - | - | - | - | - | - | - | - | - | -100,0% |
| 2020 | - | - | - | - | - | - | - | - | - | - | - | - | - | - | -100,0% |
| 2019 | - | - | - | - | - | - | - | - | - | - | - | - | - | - | -100,0% |
| 2018 | - | - | - | - | - | - | - | - | - | - | - | - | - | - | -100,0% |
| 2017 | - | - | - | - | - | - | - | - | - | - | - | - | - | - | -100,0% |
| 2016 | - | - | - | - | - | - | - | - | - | - | - | - | - | - | -100,0% |
| 2015 | - | - | - | - | - | - | - | - | - | - | - | - | - | - | -100,0% |
| 2014 | - | - | - | - | - | - | - | - | - | - | - | - | - | - | -100,0% |
| 2013 | - | - | - | - | - | - | - | - | - | - | - | - | - | - | -100,0% |
| 2012 | - | - | - | - | - | - | - | - | - | - | - | - | - | - | -100,0% |
| 2011 | - | - | - | - | - | - | - | - | - | - | - | - | - | - | -100,0% |
| 2010 | - | - | - | - | - | - | - | - | - | - | - | - | - | - | -100,0% |
| 2009 | - | - | - | - | - | - | - | - | - | - | - | - | - | - | -100,0% |
| 2008 | - | - | - | - | - | - | - | - | - | - | - | - | - | - | -100,0% |
| 2007 | - | - | - | - | - | - | - | - | - | - | - | - | - | - | -100,0% |
| 2006 | - | - | - | - | - | - | - | - | - | - | - | - | - | - | -100,0% |
| 2005 | - | - | - | - | - | - | - | - | - | - | - | - | - | - | -100,0% |
| 2004 | - | - | - | 2 | - | 2 | - | - | - | 8 | - | 8 | - | 10 | -16,7% |
| 2003 | - | - | - | 3 | - | 3 | - | - | - | - | - | 9 | - | 12 | -100,0% |
| 2002 | - | - | - | - | - | - | - | - | - | - | - | - | - | - | -100,0% |
| 2001 | - | - | - | - | - | - | - | - | - | - | - | - | - | - | -100,0% |
| 2000 | - | - | - | - | - | - | - | - | - | - | - | - | - | - | -100,0% |
| 1999 | - | - | - | - | - | - | - | - | - | - | - | - | - | - | -100,0% |
| 1998 | - | - | - | - | - | - | - | - | - | - | - | - | - | - | -100,0% |
| 1997 | - | - | - | - | - | - | - | - | - | - | - | - | - | - | 0,0% |

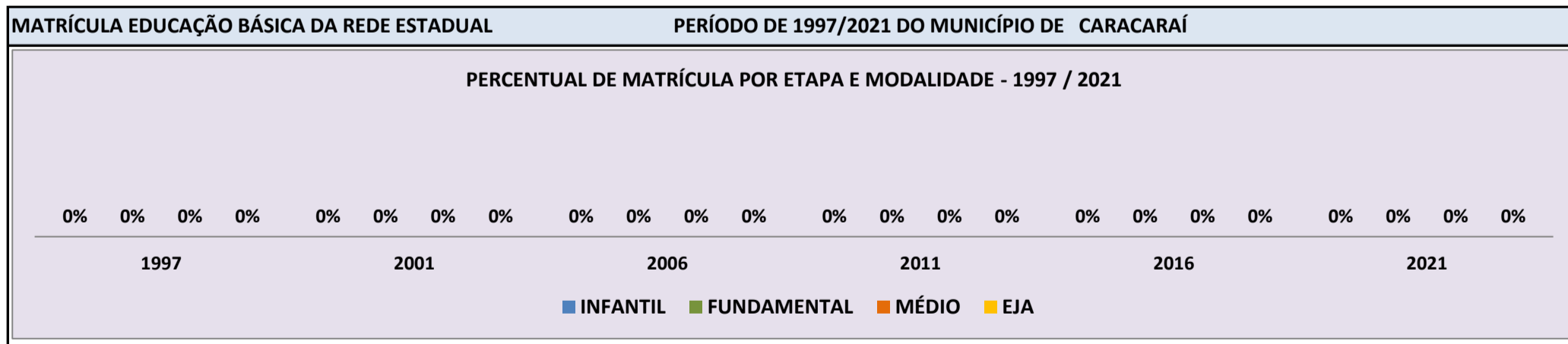


Fonte: INEP/Censo da Educação Básica

CENSO ESCOLAR EDUCAÇÃO BÁSICA - 1997 / 2021

| | | | | | |
|--|--|---|--|--------------------------------|--|
| DADOS E CARACTERÍSTICAS DA ESCOLA | | REDE: ESTADUAL | | ESCOLA INDÍGENA: SIM | |
| CÓDIGO: 14323656 | | ESCOLA ESTADUAL INDIGENA MAUXIUTHERI | | | |
| END: | | - | | Nº: - CEP: - | |
| BAIRRO: | | - | | LOCALIZAÇÃO: RURAL | |
| DDD: - TELEFONE: - | | - | | SALA DE AULA: - | |
| LAB. DE INFORMÁTICA: NÃO | | AUDITÓRIO: NÃO | | PÁTIO COBERTO: NÃO | |
| | | | | BIBLIOTECA: NÃO | |
| | | | | REFEITÓRIO: NÃO | |
| | | | | QUADRA DE ESPORTES: NÃO | |

| MATRÍCULA CENSO ESCOLAR | | | | | | | | | | | | | | | |
|-------------------------|-------------------|----------|-------|--------------------|--------|-------|-----------------|--------------------------------|----------------|------------------------|-----------------|--------------|-------------------|-----------------------------|--------------------|
| ANO | ENSINO REGULAR | | | | | | | ED. PROF. ENSINO TÉCNICO | TOTAL EM/EP | EDUC. JOVENS E ADULTOS | | | EDUC. ESPECIAL | TOTAL EDUCAÇÃO BÁSICA | CRESC / DECRESC |
| | EDUCAÇÃO INFANTIL | | | ENSINO FUNDAMENTAL | | | ENSINO MÉDIO | | | ENSINO FUND. | ENSINO MÉDIO | TOTAL EJA | | | |
| | CRECHE | PRÉ-ESC. | TOTAL | INICIAIS | FINAIS | TOTAL | | | | | | | | | |
| 2021 | - | - | - | - | - | - | - | - | - | - | - | - | - | - | -100,0% |
| 2020 | - | - | - | - | - | - | - | - | - | - | - | - | - | - | -100,0% |
| 2019 | - | - | - | - | - | - | - | - | - | - | - | - | - | - | -100,0% |
| 2018 | - | - | - | - | - | - | - | - | - | - | - | - | - | - | -100,0% |
| 2017 | - | - | - | - | - | - | - | - | - | - | - | - | - | - | -100,0% |
| 2016 | - | - | - | - | - | - | - | - | - | - | - | - | - | - | -100,0% |
| 2015 | - | - | - | - | - | - | - | - | - | - | - | - | - | - | -100,0% |
| 2014 | - | - | - | - | - | - | - | - | - | - | - | - | - | - | -100,0% |
| 2013 | - | - | - | - | - | - | - | - | - | - | - | - | - | - | -100,0% |
| 2012 | - | - | - | - | - | - | - | - | - | - | - | - | - | - | -100,0% |
| 2011 | - | - | - | - | - | - | - | - | - | - | - | - | - | - | -100,0% |
| 2010 | - | - | - | - | - | - | - | - | - | - | - | - | - | - | -100,0% |
| 2009 | - | - | - | - | - | - | - | - | - | - | - | - | - | - | -100,0% |
| 2008 | - | - | - | - | - | - | - | - | - | - | - | - | - | - | -100,0% |
| 2007 | - | - | - | - | - | - | - | - | - | - | - | - | - | - | -100,0% |
| 2006 | - | - | - | - | - | - | - | - | - | - | - | - | - | - | -100,0% |
| 2005 | - | - | - | - | - | - | - | - | - | - | - | - | - | - | -100,0% |
| 2004 | - | - | - | 21 | - | 21 | - | - | - | 22 | - | 22 | - | 43 | 26,5% |
| 2003 | - | - | - | 12 | - | 12 | - | - | - | - | - | 22 | - | 34 | -100,0% |
| 2002 | - | - | - | - | - | - | - | - | - | - | - | - | - | - | -100,0% |
| 2001 | - | - | - | - | - | - | - | - | - | - | - | - | - | - | -100,0% |
| 2000 | - | - | - | - | - | - | - | - | - | - | - | - | - | - | -100,0% |
| 1999 | - | - | - | - | - | - | - | - | - | - | - | - | - | - | -100,0% |
| 1998 | - | - | - | - | - | - | - | - | - | - | - | - | - | - | -100,0% |
| 1997 | - | - | - | - | - | - | - | - | - | - | - | - | - | - | 0,0% |

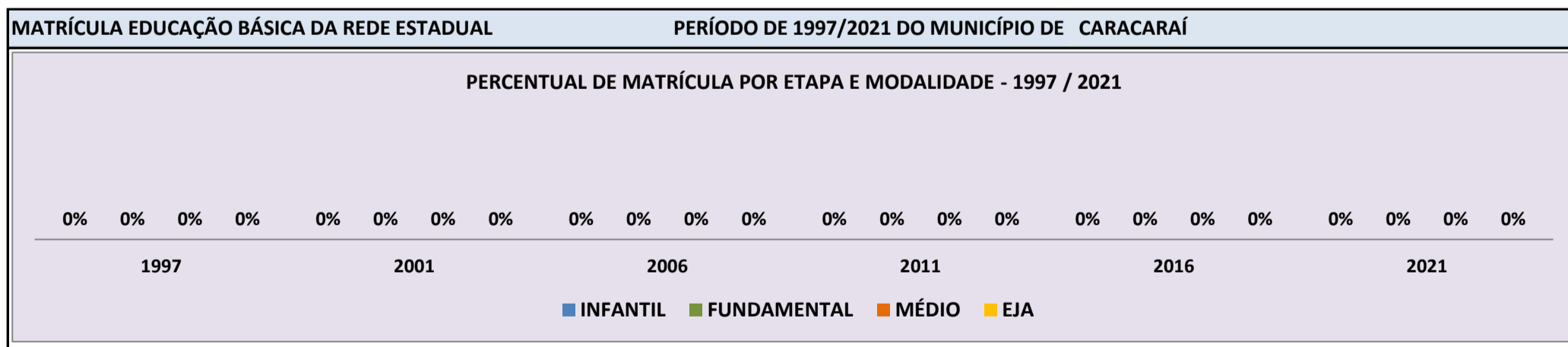


Fonte: INEP/Censo da Educação Básica

CENSO ESCOLAR EDUCAÇÃO BÁSICA - 1997 / 2021

| | | | | | |
|--|--|--|--|--|--|
| DADOS E CARACTERÍSTICAS DA ESCOLA | | REDE: ESTADUAL | | ESCOLA INDÍGENA: SIM | |
| CÓDIGO: 14323672 | | ESCOLA ESTADUAL INDIGENA CAUMETHERI | | | |
| END: | | - | | Nº: - CEP: - | |
| BAIRRO: | | - | | LOCALIZAÇÃO: RURAL | |
| DDD: - TELEFONE: - | | - | | MUNICÍPIO: CARACARAÍ | |
| LAB. DE INFORMÁTICA: NÃO | | AUDITÓRIO: NÃO | | SALA DE AULA: - BIBLIOTECA: NÃO | |
| | | | | REFEITÓRIO: NÃO | |
| | | | | PÁTIO COBERTO: NÃO | |
| | | | | QUADRA DE ESPORTES: NÃO | |

| MATRÍCULA CENSO ESCOLAR | | | | | | | | | | | | | | | |
|-------------------------|-------------------|----------|-------|--------------------|--------|-------|-----------------|--------------------------------|----------------|------------------------|-----------------|--------------|-------------------|-----------------------------|--------------------|
| ANO | ENSINO REGULAR | | | | | | | ED. PROF. ENSINO TÉCNICO | TOTAL EM/EP | EDUC. JOVENS E ADULTOS | | | EDUC. ESPECIAL | TOTAL EDUCAÇÃO BÁSICA | CRESC / DECRESC |
| | EDUCAÇÃO INFANTIL | | | ENSINO FUNDAMENTAL | | | ENSINO MÉDIO | | | ENSINO FUND. | ENSINO MÉDIO | TOTAL EJA | | | |
| | CRECHE | PRÉ-ESC. | TOTAL | INICIAIS | FINAIS | TOTAL | | | | | | | | | |
| 2021 | - | - | - | - | - | - | - | - | - | - | - | - | - | - | -100,0% |
| 2020 | - | - | - | - | - | - | - | - | - | - | - | - | - | - | -100,0% |
| 2019 | - | - | - | - | - | - | - | - | - | - | - | - | - | - | -100,0% |
| 2018 | - | - | - | - | - | - | - | - | - | - | - | - | - | - | -100,0% |
| 2017 | - | - | - | - | - | - | - | - | - | - | - | - | - | - | -100,0% |
| 2016 | - | - | - | - | - | - | - | - | - | - | - | - | - | - | -100,0% |
| 2015 | - | - | - | - | - | - | - | - | - | - | - | - | - | - | -100,0% |
| 2014 | - | - | - | - | - | - | - | - | - | - | - | - | - | - | -100,0% |
| 2013 | - | - | - | - | - | - | - | - | - | - | - | - | - | - | -100,0% |
| 2012 | - | - | - | - | - | - | - | - | - | - | - | - | - | - | -100,0% |
| 2011 | - | - | - | - | - | - | - | - | - | - | - | - | - | - | -100,0% |
| 2010 | - | - | - | - | - | - | - | - | - | - | - | - | - | - | -100,0% |
| 2009 | - | - | - | - | - | - | - | - | - | - | - | - | - | - | -100,0% |
| 2008 | - | - | - | - | - | - | - | - | - | - | - | - | - | - | -100,0% |
| 2007 | - | - | - | - | - | - | - | - | - | - | - | - | - | - | -100,0% |
| 2006 | - | - | - | - | - | - | - | - | - | - | - | - | - | - | -100,0% |
| 2005 | - | - | - | - | - | - | - | - | - | - | - | - | - | - | -100,0% |
| 2004 | - | - | - | 11 | - | 11 | - | - | - | 14 | - | 14 | - | 25 | -3,8% |
| 2003 | - | - | - | 8 | - | 8 | - | - | - | - | - | 18 | - | 26 | -100,0% |
| 2002 | - | - | - | - | - | - | - | - | - | - | - | - | - | - | -100,0% |
| 2001 | - | - | - | - | - | - | - | - | - | - | - | - | - | - | -100,0% |
| 2000 | - | - | - | - | - | - | - | - | - | - | - | - | - | - | -100,0% |
| 1999 | - | - | - | - | - | - | - | - | - | - | - | - | - | - | -100,0% |
| 1998 | - | - | - | - | - | - | - | - | - | - | - | - | - | - | -100,0% |
| 1997 | - | - | - | - | - | - | - | - | - | - | - | - | - | - | 0,0% |

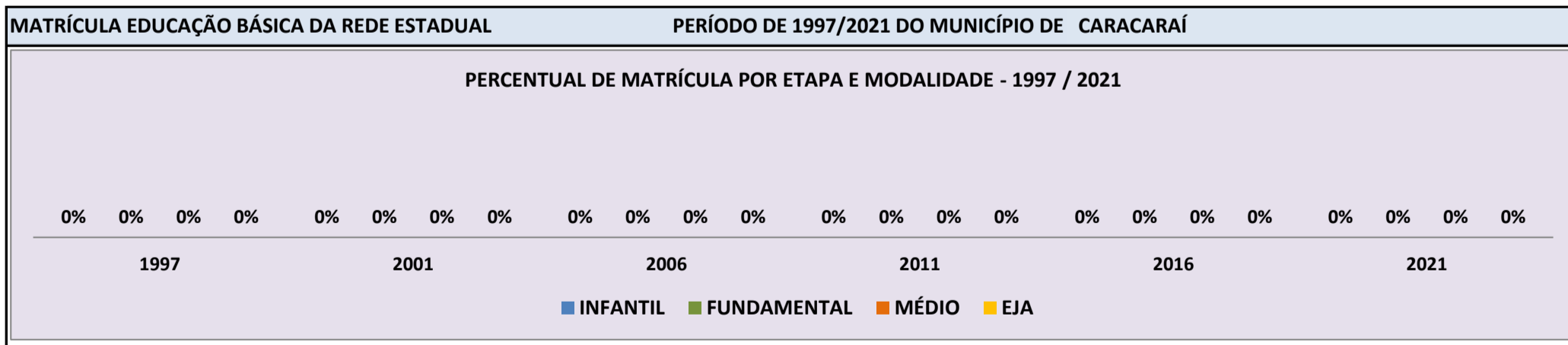


Fonte: INEP/Censo da Educação Básica

CENSO ESCOLAR EDUCAÇÃO BÁSICA - 1997 / 2021

| | | | | |
|--|--|---------------------------|--------------------------------|------------------------|
| DADOS E CARACTERÍSTICAS DA ESCOLA | | REDE: ESTADUAL | ESCOLA INDÍGENA: SIM | |
| CÓDIGO: 14323680 | ESCOLA ESTADUAL INDIGENA TIHINAPIITHERI | | | |
| END: | | | Nº: - | CEP: - |
| BAIRRO: | - LOCALIZAÇÃO: RURAL | | MUNICÍPIO: CARACARAÍ | |
| DDD: - | TELEFONE: - | SALA DE AULA: - | BIBLIOTECA: NÃO | REFEITÓRIO: NÃO |
| LAB. DE INFORMÁTICA: NÃO | AUDITÓRIO: NÃO | PÁTIO COBERTO: NÃO | QUADRA DE ESPORTES: NÃO | |

| MATRÍCULA CENSO ESCOLAR | | | | | | | | | | | | | | | |
|-------------------------|-------------------|----------|-------|--------------------|--------|-------|-----------------|--------------------------------|----------------|------------------------|-----------------|--------------|-------------------|-----------------------------|--------------------|
| ANO | ENSINO REGULAR | | | | | | | ED. PROF. ENSINO TÉCNICO | TOTAL EM/EP | EDUC. JOVENS E ADULTOS | | | EDUC. ESPECIAL | TOTAL EDUCAÇÃO BÁSICA | CRESC / DECRESC |
| | EDUCAÇÃO INFANTIL | | | ENSINO FUNDAMENTAL | | | ENSINO MÉDIO | | | ENSINO FUND. | ENSINO MÉDIO | TOTAL EJA | | | |
| | CRECHE | PRÉ-ESC. | TOTAL | INICIAIS | FINAIS | TOTAL | | | | | | | | | |
| 2021 | - | - | - | - | - | - | - | - | - | - | - | - | - | - | -100,0% |
| 2020 | - | - | - | - | - | - | - | - | - | - | - | - | - | - | -100,0% |
| 2019 | - | - | - | - | - | - | - | - | - | - | - | - | - | - | -100,0% |
| 2018 | - | - | - | - | - | - | - | - | - | - | - | - | - | - | -100,0% |
| 2017 | - | - | - | - | - | - | - | - | - | - | - | - | - | - | -100,0% |
| 2016 | - | - | - | - | - | - | - | - | - | - | - | - | - | - | -100,0% |
| 2015 | - | - | - | - | - | - | - | - | - | - | - | - | - | - | -100,0% |
| 2014 | - | - | - | - | - | - | - | - | - | - | - | - | - | - | -100,0% |
| 2013 | - | - | - | - | - | - | - | - | - | - | - | - | - | - | -100,0% |
| 2012 | - | - | - | - | - | - | - | - | - | - | - | - | - | - | -100,0% |
| 2011 | - | - | - | - | - | - | - | - | - | - | - | - | - | - | -100,0% |
| 2010 | - | - | - | - | - | - | - | - | - | - | - | - | - | - | -100,0% |
| 2009 | - | - | - | - | - | - | - | - | - | - | - | - | - | - | -100,0% |
| 2008 | - | - | - | - | - | - | - | - | - | - | - | - | - | - | -100,0% |
| 2007 | - | - | - | - | - | - | - | - | - | - | - | - | - | - | -100,0% |
| 2006 | - | - | - | - | - | - | - | - | - | - | - | - | - | - | -100,0% |
| 2005 | - | - | - | - | - | - | - | - | - | - | - | - | - | - | -100,0% |
| 2004 | - | - | - | 9 | - | 9 | - | - | - | 6 | - | 6 | - | 15 | -21,1% |
| 2003 | - | - | - | 9 | - | 9 | - | - | - | - | - | 10 | - | 19 | -100,0% |
| 2002 | - | - | - | - | - | - | - | - | - | - | - | - | - | - | -100,0% |
| 2001 | - | - | - | - | - | - | - | - | - | - | - | - | - | - | -100,0% |
| 2000 | - | - | - | - | - | - | - | - | - | - | - | - | - | - | -100,0% |
| 1999 | - | - | - | - | - | - | - | - | - | - | - | - | - | - | -100,0% |
| 1998 | - | - | - | - | - | - | - | - | - | - | - | - | - | - | -100,0% |
| 1997 | - | - | - | - | - | - | - | - | - | - | - | - | - | - | 0,0% |

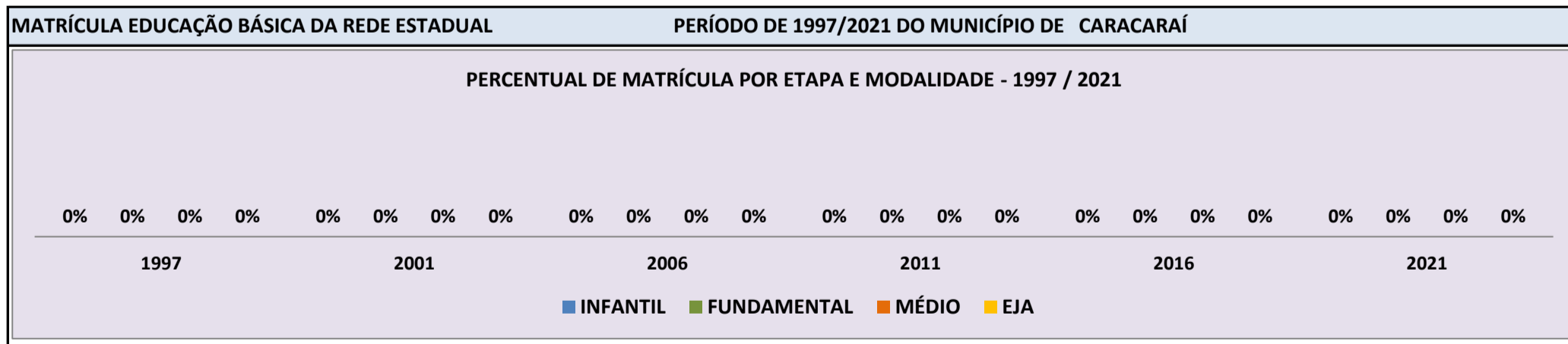


Fonte: INEP/Censo da Educação Básica

CENSO ESCOLAR EDUCAÇÃO BÁSICA - 1997 / 2021

| | | | | | |
|--|--|---|--|--|--|
| DADOS E CARACTERÍSTICAS DA ESCOLA | | REDE: ESTADUAL | | ESCOLA INDÍGENA: SIM | |
| CÓDIGO: 14323699 | | ESCOLA ESTADUAL INDIGENA PORATHERI | | | |
| END: | | - | | Nº: - CEP: - | |
| BAIRRO: | | - | | LOCALIZAÇÃO: RURAL | |
| DDD: - TELEFONE: - | | - | | MUNICÍPIO: CARACARAÍ | |
| LAB. DE INFORMÁTICA: NÃO | | AUDITÓRIO: NÃO | | SALA DE AULA: - BIBLIOTECA: NÃO | |
| | | | | REFEITÓRIO: NÃO | |
| | | | | PÁTIO COBERTO: NÃO | |
| | | | | QUADRA DE ESPORTES: NÃO | |

| MATRÍCULA CENSO ESCOLAR | | | | | | | | | | | | | | | |
|-------------------------|-------------------|----------|-------|--------------------|--------|-------|-----------------|--------------------------------|----------------|------------------------|-----------------|--------------|-------------------|-----------------------------|--------------------|
| ANO | ENSINO REGULAR | | | | | | | ED. PROF. ENSINO TÉCNICO | TOTAL EM/EP | EDUC. JOVENS E ADULTOS | | | EDUC. ESPECIAL | TOTAL EDUCAÇÃO BÁSICA | CRESC / DECRESC |
| | EDUCAÇÃO INFANTIL | | | ENSINO FUNDAMENTAL | | | ENSINO MÉDIO | | | ENSINO FUND. | ENSINO MÉDIO | TOTAL EJA | | | |
| | CRECHE | PRÉ-ESC. | TOTAL | INICIAIS | FINAIS | TOTAL | | | | | | | | | |
| 2021 | - | - | - | - | - | - | - | - | - | - | - | - | - | - | -100,0% |
| 2020 | - | - | - | - | - | - | - | - | - | - | - | - | - | - | -100,0% |
| 2019 | - | - | - | - | - | - | - | - | - | - | - | - | - | - | -100,0% |
| 2018 | - | - | - | - | - | - | - | - | - | - | - | - | - | - | -100,0% |
| 2017 | - | - | - | - | - | - | - | - | - | - | - | - | - | - | -100,0% |
| 2016 | - | - | - | - | - | - | - | - | - | - | - | - | - | - | -100,0% |
| 2015 | - | - | - | - | - | - | - | - | - | - | - | - | - | - | -100,0% |
| 2014 | - | - | - | - | - | - | - | - | - | - | - | - | - | - | -100,0% |
| 2013 | - | - | - | - | - | - | - | - | - | - | - | - | - | - | -100,0% |
| 2012 | - | - | - | - | - | - | - | - | - | - | - | - | - | - | -100,0% |
| 2011 | - | - | - | - | - | - | - | - | - | - | - | - | - | - | -100,0% |
| 2010 | - | - | - | - | - | - | - | - | - | - | - | - | - | - | -100,0% |
| 2009 | - | - | - | - | - | - | - | - | - | - | - | - | - | - | -100,0% |
| 2008 | - | - | - | - | - | - | - | - | - | - | - | - | - | - | -100,0% |
| 2007 | - | - | - | - | - | - | - | - | - | - | - | - | - | - | -100,0% |
| 2006 | - | - | - | - | - | - | - | - | - | - | - | - | - | - | -100,0% |
| 2005 | - | - | - | - | - | - | - | - | - | - | - | - | - | - | -100,0% |
| 2004 | - | - | - | 5 | - | 5 | - | - | - | 6 | - | 6 | - | 11 | 22,2% |
| 2003 | - | - | - | 4 | - | 4 | - | - | - | - | - | 5 | - | 9 | -100,0% |
| 2002 | - | - | - | - | - | - | - | - | - | - | - | - | - | - | -100,0% |
| 2001 | - | - | - | - | - | - | - | - | - | - | - | - | - | - | -100,0% |
| 2000 | - | - | - | - | - | - | - | - | - | - | - | - | - | - | -100,0% |
| 1999 | - | - | - | - | - | - | - | - | - | - | - | - | - | - | -100,0% |
| 1998 | - | - | - | - | - | - | - | - | - | - | - | - | - | - | -100,0% |
| 1997 | - | - | - | - | - | - | - | - | - | - | - | - | - | - | 0,0% |

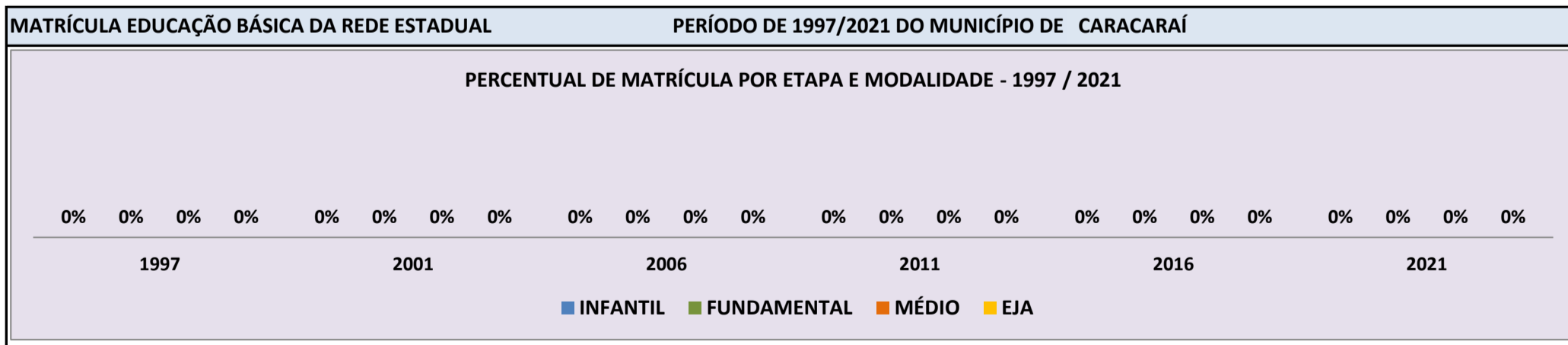


Fonte: INEP/Censo da Educação Básica

CENSO ESCOLAR EDUCAÇÃO BÁSICA - 1997 / 2021

| | | | | | |
|--|--|---|--|--------------------------------|--|
| DADOS E CARACTERÍSTICAS DA ESCOLA | | REDE: ESTADUAL | | ESCOLA INDÍGENA: SIM | |
| CÓDIGO: 14323702 | | ESCOLA ESTADUAL INDIGENA POOKOPIITHERI | | | |
| END: | | - | | Nº: - CEP: - | |
| BAIRRO: | | - | | LOCALIZAÇÃO: RURAL | |
| DDD: - TELEFONE: - | | - | | SALA DE AULA: - | |
| LAB. DE INFORMÁTICA: NÃO | | AUDITÓRIO: NÃO | | PÁTIO COBERTO: NÃO | |
| | | | | BIBLIOTECA: NÃO | |
| | | | | REFEITÓRIO: NÃO | |
| | | | | QUADRA DE ESPORTES: NÃO | |

| MATRÍCULA CENSO ESCOLAR | | | | | | | | | | | | | | | |
|-------------------------|-------------------|----------|-------|--------------------|--------|-------|-----------------|--------------------------------|----------------|------------------------|-----------------|--------------|-------------------|-----------------------------|--------------------|
| ANO | ENSINO REGULAR | | | | | | | ED. PROF. ENSINO TÉCNICO | TOTAL EM/EP | EDUC. JOVENS E ADULTOS | | | EDUC. ESPECIAL | TOTAL EDUCAÇÃO BÁSICA | CRESC / DECRESC |
| | EDUCAÇÃO INFANTIL | | | ENSINO FUNDAMENTAL | | | ENSINO MÉDIO | | | ENSINO FUND. | ENSINO MÉDIO | TOTAL EJA | | | |
| | CRECHE | PRÉ-ESC. | TOTAL | INICIAIS | FINAIS | TOTAL | | | | | | | | | |
| 2021 | - | - | - | - | - | - | - | - | - | - | - | - | - | - | -100,0% |
| 2020 | - | - | - | - | - | - | - | - | - | - | - | - | - | - | -100,0% |
| 2019 | - | - | - | - | - | - | - | - | - | - | - | - | - | - | -100,0% |
| 2018 | - | - | - | - | - | - | - | - | - | - | - | - | - | - | -100,0% |
| 2017 | - | - | - | - | - | - | - | - | - | - | - | - | - | - | -100,0% |
| 2016 | - | - | - | - | - | - | - | - | - | - | - | - | - | - | -100,0% |
| 2015 | - | - | - | - | - | - | - | - | - | - | - | - | - | - | -100,0% |
| 2014 | - | - | - | - | - | - | - | - | - | - | - | - | - | - | -100,0% |
| 2013 | - | - | - | - | - | - | - | - | - | - | - | - | - | - | -100,0% |
| 2012 | - | - | - | - | - | - | - | - | - | - | - | - | - | - | -100,0% |
| 2011 | - | - | - | - | - | - | - | - | - | - | - | - | - | - | -100,0% |
| 2010 | - | - | - | - | - | - | - | - | - | - | - | - | - | - | -100,0% |
| 2009 | - | - | - | - | - | - | - | - | - | - | - | - | - | - | -100,0% |
| 2008 | - | - | - | - | - | - | - | - | - | - | - | - | - | - | -100,0% |
| 2007 | - | - | - | - | - | - | - | - | - | - | - | - | - | - | -100,0% |
| 2006 | - | - | - | - | - | - | - | - | - | - | - | - | - | - | -100,0% |
| 2005 | - | - | - | - | - | - | - | - | - | - | - | - | - | - | -100,0% |
| 2004 | - | - | - | 6 | - | 6 | - | - | - | 11 | - | 11 | - | 17 | -10,5% |
| 2003 | - | - | - | 7 | - | 7 | - | - | - | - | - | 12 | - | 19 | -100,0% |
| 2002 | - | - | - | - | - | - | - | - | - | - | - | - | - | - | -100,0% |
| 2001 | - | - | - | - | - | - | - | - | - | - | - | - | - | - | -100,0% |
| 2000 | - | - | - | - | - | - | - | - | - | - | - | - | - | - | -100,0% |
| 1999 | - | - | - | - | - | - | - | - | - | - | - | - | - | - | -100,0% |
| 1998 | - | - | - | - | - | - | - | - | - | - | - | - | - | - | -100,0% |
| 1997 | - | - | - | - | - | - | - | - | - | - | - | - | - | - | 0,0% |

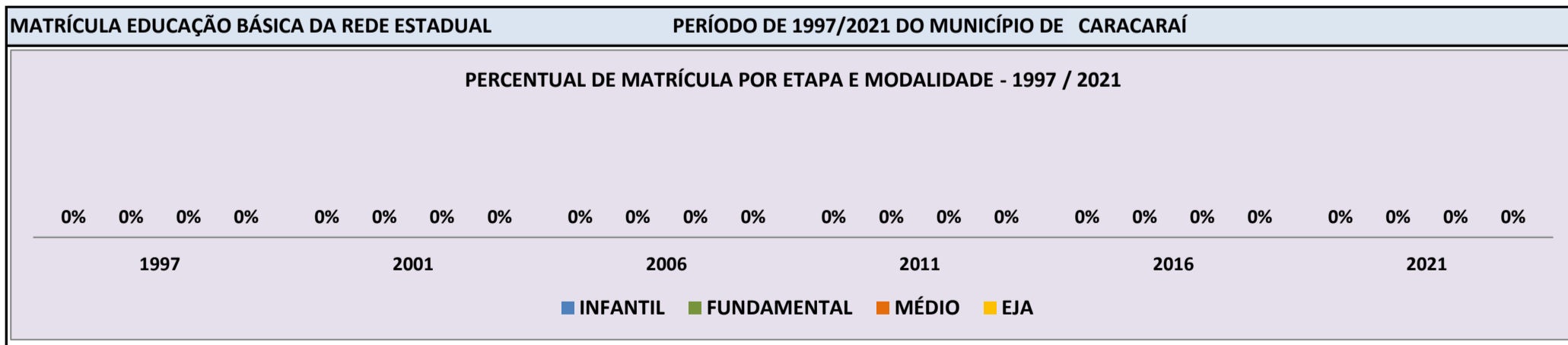


Fonte: INEP/Censo da Educação Básica

CENSO ESCOLAR EDUCAÇÃO BÁSICA - 1997 / 2021

| | | | | | |
|--|--|---|--|--|--|
| DADOS E CARACTERÍSTICAS DA ESCOLA | | REDE: ESTADUAL | | ESCOLA INDÍGENA: SIM | |
| CÓDIGO: 14323710 | | ESCOLA ESTADUAL INDIGENA MAAMAPIITHERI | | | |
| END: | | - | | Nº: - CEP: - | |
| BAIRRO: | | - | | LOCALIZAÇÃO: RURAL | |
| DDD: - TELEFONE: - | | - | | MUNICÍPIO: CARACARAÍ | |
| LAB. DE INFORMÁTICA: NÃO | | AUDITÓRIO: NÃO | | SALA DE AULA: - BIBLIOTECA: NÃO | |
| | | | | REFEITÓRIO: NÃO | |
| | | | | PÁTIO COBERTO: NÃO | |
| | | | | QUADRA DE ESPORTES: NÃO | |

| MATRÍCULA CENSO ESCOLAR | | | | | | | | | | | | | | | |
|-------------------------|-------------------|----------|-------|--------------------|--------|-------|-----------------|--------------------------------|----------------|------------------------|-----------------|--------------|-------------------|-----------------------------|--------------------|
| ANO | ENSINO REGULAR | | | | | | | ED. PROF. ENSINO TÉCNICO | TOTAL EM/EP | EDUC. JOVENS E ADULTOS | | | EDUC. ESPECIAL | TOTAL EDUCAÇÃO BÁSICA | CRESC / DECRESC |
| | EDUCAÇÃO INFANTIL | | | ENSINO FUNDAMENTAL | | | ENSINO MÉDIO | | | ENSINO FUND. | ENSINO MÉDIO | TOTAL EJA | | | |
| | CRECHE | PRÉ-ESC. | TOTAL | INICIAIS | FINAIS | TOTAL | | | | | | | | | |
| 2021 | - | - | - | - | - | - | - | - | - | - | - | - | - | - | -100,0% |
| 2020 | - | - | - | - | - | - | - | - | - | - | - | - | - | - | -100,0% |
| 2019 | - | - | - | - | - | - | - | - | - | - | - | - | - | - | -100,0% |
| 2018 | - | - | - | - | - | - | - | - | - | - | - | - | - | - | -100,0% |
| 2017 | - | - | - | - | - | - | - | - | - | - | - | - | - | - | -100,0% |
| 2016 | - | - | - | - | - | - | - | - | - | - | - | - | - | - | -100,0% |
| 2015 | - | - | - | - | - | - | - | - | - | - | - | - | - | - | -100,0% |
| 2014 | - | - | - | - | - | - | - | - | - | - | - | - | - | - | -100,0% |
| 2013 | - | - | - | - | - | - | - | - | - | - | - | - | - | - | -100,0% |
| 2012 | - | - | - | - | - | - | - | - | - | - | - | - | - | - | -100,0% |
| 2011 | - | - | - | - | - | - | - | - | - | - | - | - | - | - | -100,0% |
| 2010 | - | - | - | - | - | - | - | - | - | - | - | - | - | - | -100,0% |
| 2009 | - | - | - | - | - | - | - | - | - | - | - | - | - | - | -100,0% |
| 2008 | - | - | - | - | - | - | - | - | - | - | - | - | - | - | -100,0% |
| 2007 | - | - | - | - | - | - | - | - | - | - | - | - | - | - | -100,0% |
| 2006 | - | - | - | - | - | - | - | - | - | - | - | - | - | - | -100,0% |
| 2005 | - | - | - | - | - | - | - | - | - | - | - | - | - | - | -100,0% |
| 2004 | - | - | - | 11 | - | 11 | - | - | - | 9 | - | 9 | - | 20 | 5,3% |
| 2003 | - | - | - | 10 | - | 10 | - | - | - | - | - | 9 | - | 19 | -100,0% |
| 2002 | - | - | - | - | - | - | - | - | - | - | - | - | - | - | -100,0% |
| 2001 | - | - | - | - | - | - | - | - | - | - | - | - | - | - | -100,0% |
| 2000 | - | - | - | - | - | - | - | - | - | - | - | - | - | - | -100,0% |
| 1999 | - | - | - | - | - | - | - | - | - | - | - | - | - | - | -100,0% |
| 1998 | - | - | - | - | - | - | - | - | - | - | - | - | - | - | -100,0% |
| 1997 | - | - | - | - | - | - | - | - | - | - | - | - | - | - | 0,0% |

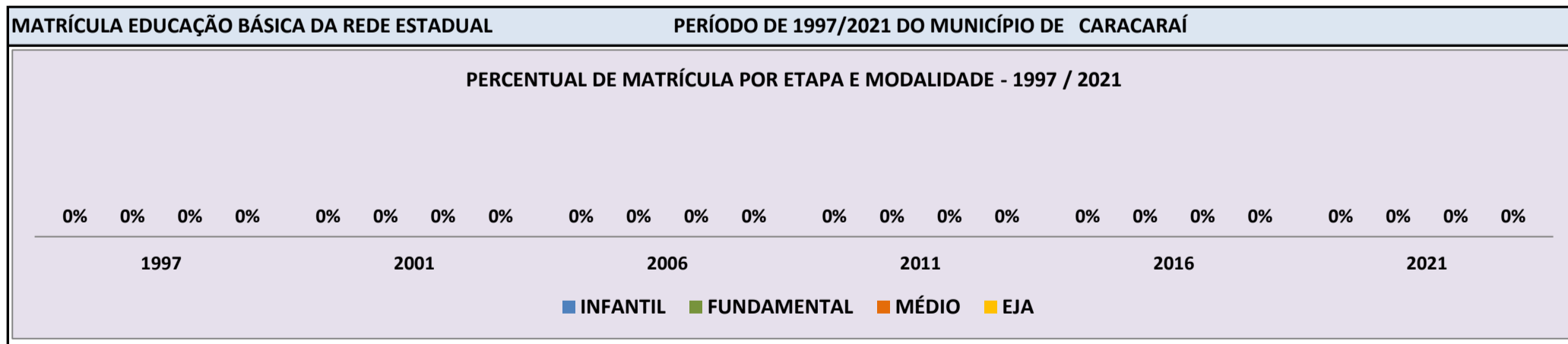


Fonte: INEP/Censo da Educação Básica

CENSO ESCOLAR EDUCAÇÃO BÁSICA - 1997 / 2021

| | | | | | |
|--|--|---|--|--|--|
| DADOS E CARACTERÍSTICAS DA ESCOLA | | REDE: ESTADUAL | | ESCOLA INDÍGENA: SIM | |
| CÓDIGO: 14323729 | | ESCOLA ESTADUAL INDIGENA MAIMASIPIITHERI | | | |
| END: | | - | | Nº: - CEP: - | |
| BAIRRO: | | - | | LOCALIZAÇÃO: RURAL | |
| DDD: - TELEFONE: - | | - | | MUNICÍPIO: CARACARAÍ | |
| LAB. DE INFORMÁTICA: NÃO | | AUDITÓRIO: NÃO | | SALA DE AULA: - BIBLIOTECA: NÃO | |
| | | | | REFEITÓRIO: NÃO | |
| | | | | PÁTIO COBERTO: NÃO | |
| | | | | QUADRA DE ESPORTES: NÃO | |

| MATRÍCULA CENSO ESCOLAR | | | | | | | | | | | | | | | |
|-------------------------|-------------------|----------|-------|--------------------|--------|-------|-----------------|--------------------------------|----------------|------------------------|-----------------|--------------|-------------------|-----------------------------|--------------------|
| ANO | ENSINO REGULAR | | | | | | | ED. PROF. ENSINO TÉCNICO | TOTAL EM/EP | EDUC. JOVENS E ADULTOS | | | EDUC. ESPECIAL | TOTAL EDUCAÇÃO BÁSICA | CRESC / DECRESC |
| | EDUCAÇÃO INFANTIL | | | ENSINO FUNDAMENTAL | | | ENSINO MÉDIO | | | ENSINO FUND. | ENSINO MÉDIO | TOTAL EJA | | | |
| | CRECHE | PRÉ-ESC. | TOTAL | INICIAIS | FINAIS | TOTAL | | | | | | | | | |
| 2021 | - | - | - | - | - | - | - | - | - | - | - | - | - | - | -100,0% |
| 2020 | - | - | - | - | - | - | - | - | - | - | - | - | - | - | -100,0% |
| 2019 | - | - | - | - | - | - | - | - | - | - | - | - | - | - | -100,0% |
| 2018 | - | - | - | - | - | - | - | - | - | - | - | - | - | - | -100,0% |
| 2017 | - | - | - | - | - | - | - | - | - | - | - | - | - | - | -100,0% |
| 2016 | - | - | - | - | - | - | - | - | - | - | - | - | - | - | -100,0% |
| 2015 | - | - | - | - | - | - | - | - | - | - | - | - | - | - | -100,0% |
| 2014 | - | - | - | - | - | - | - | - | - | - | - | - | - | - | -100,0% |
| 2013 | - | - | - | - | - | - | - | - | - | - | - | - | - | - | -100,0% |
| 2012 | - | - | - | - | - | - | - | - | - | - | - | - | - | - | -100,0% |
| 2011 | - | - | - | - | - | - | - | - | - | - | - | - | - | - | -100,0% |
| 2010 | - | - | - | - | - | - | - | - | - | - | - | - | - | - | -100,0% |
| 2009 | - | - | - | - | - | - | - | - | - | - | - | - | - | - | -100,0% |
| 2008 | - | - | - | - | - | - | - | - | - | - | - | - | - | - | -100,0% |
| 2007 | - | - | - | - | - | - | - | - | - | - | - | - | - | - | -100,0% |
| 2006 | - | - | - | - | - | - | - | - | - | - | - | - | - | - | -100,0% |
| 2005 | - | - | - | - | - | - | - | - | - | - | - | - | - | - | -100,0% |
| 2004 | - | - | - | 13 | - | 13 | - | - | - | 14 | - | 14 | - | 27 | -6,9% |
| 2003 | - | - | - | 11 | - | 11 | - | - | - | - | - | 18 | - | 29 | -100,0% |
| 2002 | - | - | - | - | - | - | - | - | - | - | - | - | - | - | -100,0% |
| 2001 | - | - | - | - | - | - | - | - | - | - | - | - | - | - | -100,0% |
| 2000 | - | - | - | - | - | - | - | - | - | - | - | - | - | - | -100,0% |
| 1999 | - | - | - | - | - | - | - | - | - | - | - | - | - | - | -100,0% |
| 1998 | - | - | - | - | - | - | - | - | - | - | - | - | - | - | -100,0% |
| 1997 | - | - | - | - | - | - | - | - | - | - | - | - | - | - | 0,0% |

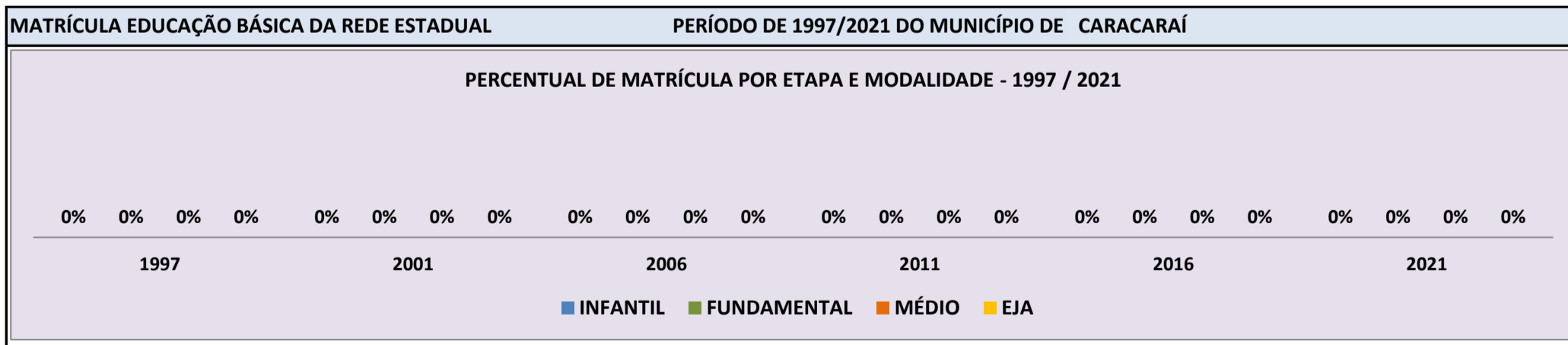


Fonte: INEP/Censo da Educação Básica

CENSO ESCOLAR EDUCAÇÃO BÁSICA - 1997 / 2021

| | | | | | |
|--|--|--|--|--|--|
| DADOS E CARACTERÍSTICAS DA ESCOLA | | REDE: ESTADUAL | | ESCOLA INDÍGENA: SIM | |
| CÓDIGO: 14323737 | | ESCOLA ESTADUAL INDIGENA CAJUPIITHERI | | | |
| END: | | - | | Nº: - CEP: - | |
| BAIRRO: | | - | | LOCALIZAÇÃO: RURAL | |
| DDD: - TELEFONE: - | | - | | MUNICÍPIO: CARACARAÍ | |
| LAB. DE INFORMÁTICA: NÃO | | AUDITÓRIO: NÃO | | SALA DE AULA: - BIBLIOTECA: NÃO | |
| | | | | REFEITÓRIO: NÃO | |
| | | | | PÁTIO COBERTO: NÃO | |
| | | | | QUADRA DE ESPORTES: NÃO | |

| MATRÍCULA CENSO ESCOLAR | | | | | | | | | | | | | | | |
|-------------------------|-------------------|----------|-------|--------------------|--------|-------|-----------------|--------------------------------|----------------|------------------------|-----------------|--------------|-------------------|-----------------------------|--------------------|
| ANO | ENSINO REGULAR | | | | | | | ED. PROF. ENSINO TÉCNICO | TOTAL EM/EP | EDUC. JOVENS E ADULTOS | | | EDUC. ESPECIAL | TOTAL EDUCAÇÃO BÁSICA | CRESC / DECRESC |
| | EDUCAÇÃO INFANTIL | | | ENSINO FUNDAMENTAL | | | ENSINO MÉDIO | | | ENSINO FUND. | ENSINO MÉDIO | TOTAL EJA | | | |
| | CRECHE | PRÉ-ESC. | TOTAL | INICIAIS | FINAIS | TOTAL | | | | | | | | | |
| 2021 | - | - | - | - | - | - | - | - | - | - | - | - | - | - | -100,0% |
| 2020 | - | - | - | - | - | - | - | - | - | - | - | - | - | - | -100,0% |
| 2019 | - | - | - | - | - | - | - | - | - | - | - | - | - | - | -100,0% |
| 2018 | - | - | - | - | - | - | - | - | - | - | - | - | - | - | -100,0% |
| 2017 | - | - | - | - | - | - | - | - | - | - | - | - | - | - | -100,0% |
| 2016 | - | - | - | - | - | - | - | - | - | - | - | - | - | - | -100,0% |
| 2015 | - | - | - | - | - | - | - | - | - | - | - | - | - | - | -100,0% |
| 2014 | - | - | - | - | - | - | - | - | - | - | - | - | - | - | -100,0% |
| 2013 | - | - | - | - | - | - | - | - | - | - | - | - | - | - | -100,0% |
| 2012 | - | - | - | - | - | - | - | - | - | - | - | - | - | - | -100,0% |
| 2011 | - | - | - | - | - | - | - | - | - | - | - | - | - | - | -100,0% |
| 2010 | - | - | - | - | - | - | - | - | - | - | - | - | - | - | -100,0% |
| 2009 | - | - | - | - | - | - | - | - | - | - | - | - | - | - | -100,0% |
| 2008 | - | - | - | - | - | - | - | - | - | - | - | - | - | - | -100,0% |
| 2007 | - | - | - | - | - | - | - | - | - | - | - | - | - | - | -100,0% |
| 2006 | - | - | - | - | - | - | - | - | - | - | - | - | - | - | -100,0% |
| 2005 | - | - | - | - | - | - | - | - | - | - | - | - | - | - | -100,0% |
| 2004 | - | - | - | 15 | - | 15 | - | - | - | 22 | - | 22 | - | 37 | 19,4% |
| 2003 | - | - | - | 12 | - | 12 | - | - | - | - | - | 19 | - | 31 | -100,0% |
| 2002 | - | - | - | - | - | - | - | - | - | - | - | - | - | - | -100,0% |
| 2001 | - | - | - | - | - | - | - | - | - | - | - | - | - | - | -100,0% |
| 2000 | - | - | - | - | - | - | - | - | - | - | - | - | - | - | -100,0% |
| 1999 | - | - | - | - | - | - | - | - | - | - | - | - | - | - | -100,0% |
| 1998 | - | - | - | - | - | - | - | - | - | - | - | - | - | - | -100,0% |
| 1997 | - | - | - | - | - | - | - | - | - | - | - | - | - | - | 0,0% |

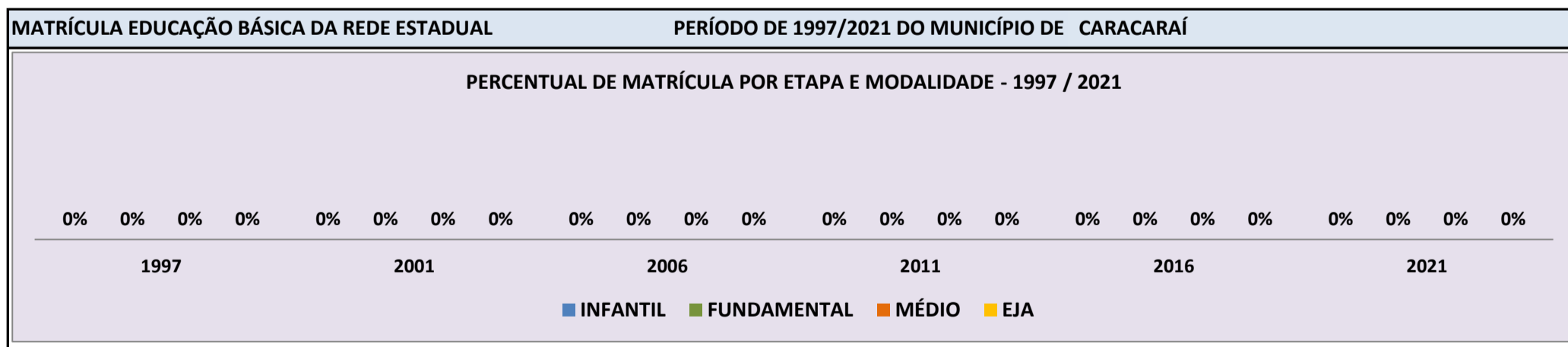


Fonte: INEP/Censo da Educação Básica

CENSO ESCOLAR EDUCAÇÃO BÁSICA - 1997 / 2021

| | | | | | |
|--|--|--|--|--------------------------------|--|
| DADOS E CARACTERÍSTICAS DA ESCOLA | | REDE: ESTADUAL | | ESCOLA INDÍGENA: SIM | |
| CÓDIGO: 14323745 | | ESCOLA ESTADUAL INDIGENA WAROMAPIITHERI | | | |
| END: | | - | | Nº: - CEP: - | |
| BAIRRO: | | - | | LOCALIZAÇÃO: RURAL | |
| DDD: - TELEFONE: - | | - | | SALA DE AULA: - | |
| LAB. DE INFORMÁTICA: NÃO | | AUDITÓRIO: NÃO | | BIBLIOTECA: NÃO | |
| | | | | REFEITÓRIO: NÃO | |
| | | | | PÁTIO COBERTO: NÃO | |
| | | | | QUADRA DE ESPORTES: NÃO | |

| MATRÍCULA CENSO ESCOLAR | | | | | | | | | | | | | | | |
|-------------------------|-------------------|----------|-------|--------------------|--------|-------|-----------------|--------------------------------|----------------|------------------------|-----------------|--------------|-------------------|-----------------------------|--------------------|
| ANO | ENSINO REGULAR | | | | | | | ED. PROF. ENSINO TÉCNICO | TOTAL EM/EP | EDUC. JOVENS E ADULTOS | | | EDUC. ESPECIAL | TOTAL EDUCAÇÃO BÁSICA | CRESC / DECRESC |
| | EDUCAÇÃO INFANTIL | | | ENSINO FUNDAMENTAL | | | ENSINO MÉDIO | | | ENSINO FUND. | ENSINO MÉDIO | TOTAL EJA | | | |
| | CRECHE | PRÉ-ESC. | TOTAL | INICIAIS | FINAIS | TOTAL | | | | | | | | | |
| 2021 | - | - | - | - | - | - | - | - | - | - | - | - | - | - | -100,0% |
| 2020 | - | - | - | - | - | - | - | - | - | - | - | - | - | - | -100,0% |
| 2019 | - | - | - | - | - | - | - | - | - | - | - | - | - | - | -100,0% |
| 2018 | - | - | - | - | - | - | - | - | - | - | - | - | - | - | -100,0% |
| 2017 | - | - | - | - | - | - | - | - | - | - | - | - | - | - | -100,0% |
| 2016 | - | - | - | - | - | - | - | - | - | - | - | - | - | - | -100,0% |
| 2015 | - | - | - | - | - | - | - | - | - | - | - | - | - | - | -100,0% |
| 2014 | - | - | - | - | - | - | - | - | - | - | - | - | - | - | -100,0% |
| 2013 | - | - | - | - | - | - | - | - | - | - | - | - | - | - | -100,0% |
| 2012 | - | - | - | - | - | - | - | - | - | - | - | - | - | - | -100,0% |
| 2011 | - | - | - | - | - | - | - | - | - | - | - | - | - | - | -100,0% |
| 2010 | - | - | - | - | - | - | - | - | - | - | - | - | - | - | -100,0% |
| 2009 | - | - | - | - | - | - | - | - | - | - | - | - | - | - | -100,0% |
| 2008 | - | - | - | - | - | - | - | - | - | - | - | - | - | - | -100,0% |
| 2007 | - | - | - | - | - | - | - | - | - | - | - | - | - | - | -100,0% |
| 2006 | - | - | - | - | - | - | - | - | - | - | - | - | - | - | -100,0% |
| 2005 | - | - | - | - | - | - | - | - | - | - | - | - | - | - | -100,0% |
| 2004 | - | - | - | 12 | - | 12 | - | - | - | 14 | - | 14 | - | 26 | -7,1% |
| 2003 | - | - | - | 12 | - | 12 | - | - | - | - | - | 16 | - | 28 | -100,0% |
| 2002 | - | - | - | - | - | - | - | - | - | - | - | - | - | - | -100,0% |
| 2001 | - | - | - | - | - | - | - | - | - | - | - | - | - | - | -100,0% |
| 2000 | - | - | - | - | - | - | - | - | - | - | - | - | - | - | -100,0% |
| 1999 | - | - | - | - | - | - | - | - | - | - | - | - | - | - | -100,0% |
| 1998 | - | - | - | - | - | - | - | - | - | - | - | - | - | - | -100,0% |
| 1997 | - | - | - | - | - | - | - | - | - | - | - | - | - | - | 0,0% |

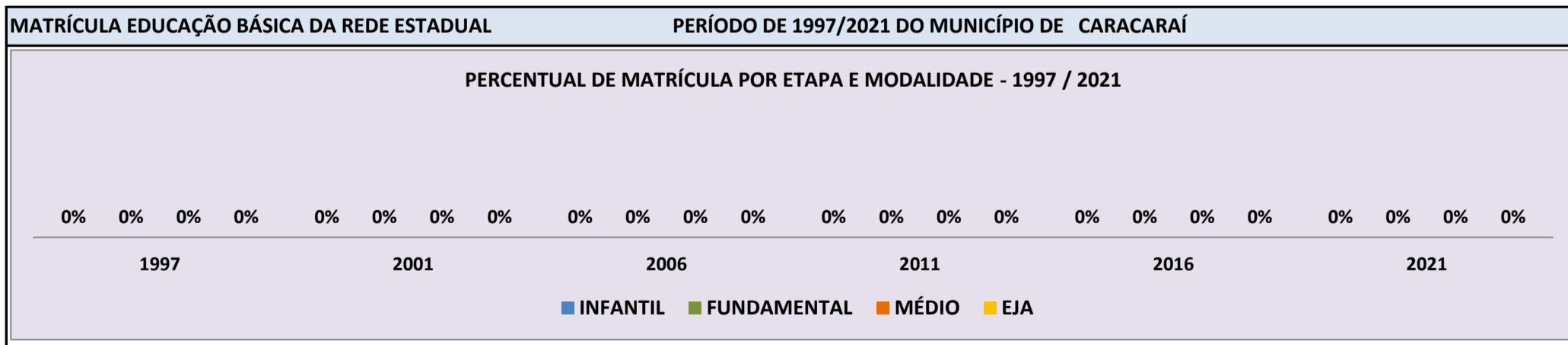


Fonte: INEP/Censo da Educação Básica

CENSO ESCOLAR EDUCAÇÃO BÁSICA - 1997 / 2021

| | | | | | |
|--|--|--|--|--------------------------------|--|
| DADOS E CARACTERÍSTICAS DA ESCOLA | | REDE: ESTADUAL | | ESCOLA INDÍGENA: SIM | |
| CÓDIGO: 14323753 | | ESCOLA ESTADUAL INDIGENA HEHUPIITHERI | | | |
| END: | | - | | Nº: - CEP: - | |
| BAIRRO: | | - | | LOCALIZAÇÃO: RURAL | |
| DDD: | | - | | MUNICÍPIO: CARACARAÍ | |
| LAB. DE INFORMÁTICA: | | NÃO | | AUDITÓRIO: NÃO | |
| TELEFONE: | | - | | SALA DE AULA: - | |
| BIBLIOTECA: | | NÃO | | REFEITÓRIO: NÃO | |
| PÁTIO COBERTO: | | NÃO | | QUADRA DE ESPORTES: NÃO | |

| MATRÍCULA CENSO ESCOLAR | | | | | | | | | | | | | | | |
|-------------------------|-------------------|----------|-------|--------------------|--------|-------|-----------------|--------------------------------|----------------|------------------------|-----------------|--------------|-------------------|-----------------------------|--------------------|
| ANO | ENSINO REGULAR | | | | | | | ED. PROF. ENSINO TÉCNICO | TOTAL EM/EP | EDUC. JOVENS E ADULTOS | | | EDUC. ESPECIAL | TOTAL EDUCAÇÃO BÁSICA | CRESC / DECRESC |
| | EDUCAÇÃO INFANTIL | | | ENSINO FUNDAMENTAL | | | ENSINO MÉDIO | | | ENSINO FUND. | ENSINO MÉDIO | TOTAL EJA | | | |
| | CRECHE | PRÉ-ESC. | TOTAL | INICIAIS | FINAIS | TOTAL | | | | | | | | | |
| 2021 | - | - | - | - | - | - | - | - | - | - | - | - | - | - | -100,0% |
| 2020 | - | - | - | - | - | - | - | - | - | - | - | - | - | - | -100,0% |
| 2019 | - | - | - | - | - | - | - | - | - | - | - | - | - | - | -100,0% |
| 2018 | - | - | - | - | - | - | - | - | - | - | - | - | - | - | -100,0% |
| 2017 | - | - | - | - | - | - | - | - | - | - | - | - | - | - | -100,0% |
| 2016 | - | - | - | - | - | - | - | - | - | - | - | - | - | - | -100,0% |
| 2015 | - | - | - | - | - | - | - | - | - | - | - | - | - | - | -100,0% |
| 2014 | - | - | - | - | - | - | - | - | - | - | - | - | - | - | -100,0% |
| 2013 | - | - | - | - | - | - | - | - | - | - | - | - | - | - | -100,0% |
| 2012 | - | - | - | - | - | - | - | - | - | - | - | - | - | - | -100,0% |
| 2011 | - | - | - | - | - | - | - | - | - | - | - | - | - | - | -100,0% |
| 2010 | - | - | - | - | - | - | - | - | - | - | - | - | - | - | -100,0% |
| 2009 | - | - | - | - | - | - | - | - | - | - | - | - | - | - | -100,0% |
| 2008 | - | - | - | - | - | - | - | - | - | - | - | - | - | - | -100,0% |
| 2007 | - | - | - | - | - | - | - | - | - | - | - | - | - | - | -100,0% |
| 2006 | - | - | - | - | - | - | - | - | - | - | - | - | - | - | -100,0% |
| 2005 | - | - | - | - | - | - | - | - | - | - | - | - | - | - | -100,0% |
| 2004 | - | - | - | 6 | - | 6 | - | - | - | 7 | - | 7 | - | 13 | 8,3% |
| 2003 | - | - | - | 6 | - | 6 | - | - | - | - | - | 6 | - | 12 | -100,0% |
| 2002 | - | - | - | - | - | - | - | - | - | - | - | - | - | - | -100,0% |
| 2001 | - | - | - | - | - | - | - | - | - | - | - | - | - | - | -100,0% |
| 2000 | - | - | - | - | - | - | - | - | - | - | - | - | - | - | -100,0% |
| 1999 | - | - | - | - | - | - | - | - | - | - | - | - | - | - | -100,0% |
| 1998 | - | - | - | - | - | - | - | - | - | - | - | - | - | - | -100,0% |
| 1997 | - | - | - | - | - | - | - | - | - | - | - | - | - | - | 0,0% |

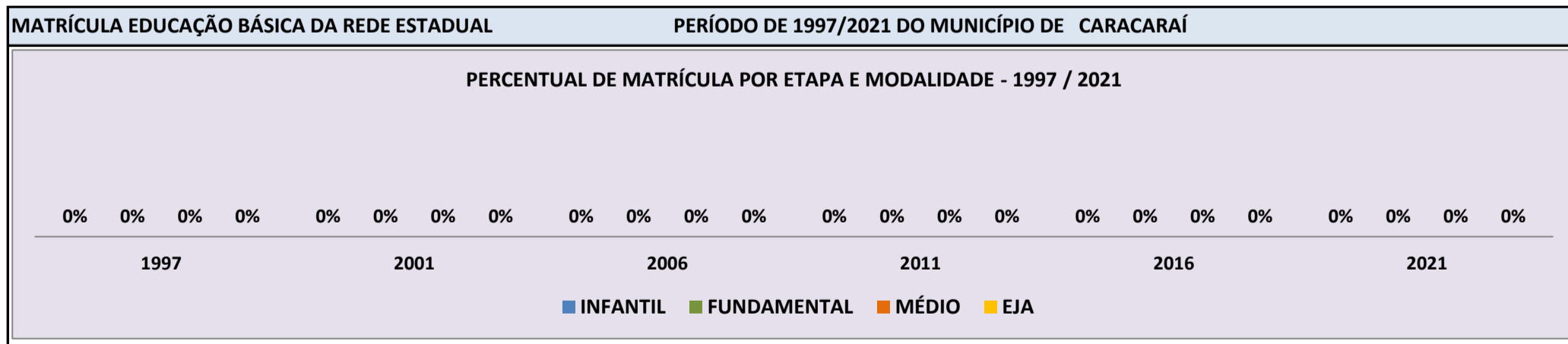


Fonte: INEP/Censo da Educação Básica

CENSO ESCOLAR EDUCAÇÃO BÁSICA - 1997 / 2021

| | | | | | |
|--|------------------|--|---------------------------|--------------------------------|------------------------|
| DADOS E CARACTERÍSTICAS DA ESCOLA | | REDE: ESTADUAL | | ESCOLA INDÍGENA: SIM | |
| CÓDIGO: 14323761 | | ESCOLA ESTADUAL INDIGENA HAWARIXAPOPEUTHERI | | | |
| END: | | Nº: | | CEP: | |
| BAIRRO: | | LOCALIZAÇÃO: RURAL | | MUNICÍPIO: CARACARAÍ | |
| DDD: | TELEFONE: | SALA DE AULA: | BIBLIOTECA: | NÃO | REFEITÓRIO: NÃO |
| LAB. DE INFORMÁTICA: | NÃO | AUDITÓRIO: NÃO | PÁTIO COBERTO: NÃO | QUADRA DE ESPORTES: NÃO | |

| MATRÍCULA CENSO ESCOLAR | | | | | | | | | | | | | | | |
|-------------------------|-------------------|----------|-------|--------------------|--------|-------|-----------------|--------------------------------|----------------|------------------------|-----------------|--------------|-------------------|-----------------------------|--------------------|
| ANO | ENSINO REGULAR | | | | | | | ED. PROF. ENSINO TÉCNICO | TOTAL EM/EP | EDUC. JOVENS E ADULTOS | | | EDUC. ESPECIAL | TOTAL EDUCAÇÃO BÁSICA | CRESC / DECRESC |
| | EDUCAÇÃO INFANTIL | | | ENSINO FUNDAMENTAL | | | ENSINO MÉDIO | | | ENSINO FUND. | ENSINO MÉDIO | TOTAL EJA | | | |
| | CRECHE | PRÉ-ESC. | TOTAL | INICIAIS | FINAIS | TOTAL | | | | | | | | | |
| 2021 | - | - | - | - | - | - | - | - | - | - | - | - | - | - | -100,0% |
| 2020 | - | - | - | - | - | - | - | - | - | - | - | - | - | - | -100,0% |
| 2019 | - | - | - | - | - | - | - | - | - | - | - | - | - | - | -100,0% |
| 2018 | - | - | - | - | - | - | - | - | - | - | - | - | - | - | -100,0% |
| 2017 | - | - | - | - | - | - | - | - | - | - | - | - | - | - | -100,0% |
| 2016 | - | - | - | - | - | - | - | - | - | - | - | - | - | - | -100,0% |
| 2015 | - | - | - | - | - | - | - | - | - | - | - | - | - | - | -100,0% |
| 2014 | - | - | - | - | - | - | - | - | - | - | - | - | - | - | -100,0% |
| 2013 | - | - | - | - | - | - | - | - | - | - | - | - | - | - | -100,0% |
| 2012 | - | - | - | - | - | - | - | - | - | - | - | - | - | - | -100,0% |
| 2011 | - | - | - | - | - | - | - | - | - | - | - | - | - | - | -100,0% |
| 2010 | - | - | - | - | - | - | - | - | - | - | - | - | - | - | -100,0% |
| 2009 | - | - | - | - | - | - | - | - | - | - | - | - | - | - | -100,0% |
| 2008 | - | - | - | - | - | - | - | - | - | - | - | - | - | - | -100,0% |
| 2007 | - | - | - | - | - | - | - | - | - | - | - | - | - | - | -100,0% |
| 2006 | - | - | - | - | - | - | - | - | - | - | - | - | - | - | -100,0% |
| 2005 | - | - | - | - | - | - | - | - | - | - | - | - | - | - | -100,0% |
| 2004 | - | - | - | 9 | - | 9 | - | - | - | 9 | - | 9 | - | 18 | -28,0% |
| 2003 | - | - | - | 10 | - | 10 | - | - | - | - | - | 15 | - | 25 | -100,0% |
| 2002 | - | - | - | - | - | - | - | - | - | - | - | - | - | - | -100,0% |
| 2001 | - | - | - | - | - | - | - | - | - | - | - | - | - | - | -100,0% |
| 2000 | - | - | - | - | - | - | - | - | - | - | - | - | - | - | -100,0% |
| 1999 | - | - | - | - | - | - | - | - | - | - | - | - | - | - | -100,0% |
| 1998 | - | - | - | - | - | - | - | - | - | - | - | - | - | - | -100,0% |
| 1997 | - | - | - | - | - | - | - | - | - | - | - | - | - | - | 0,0% |

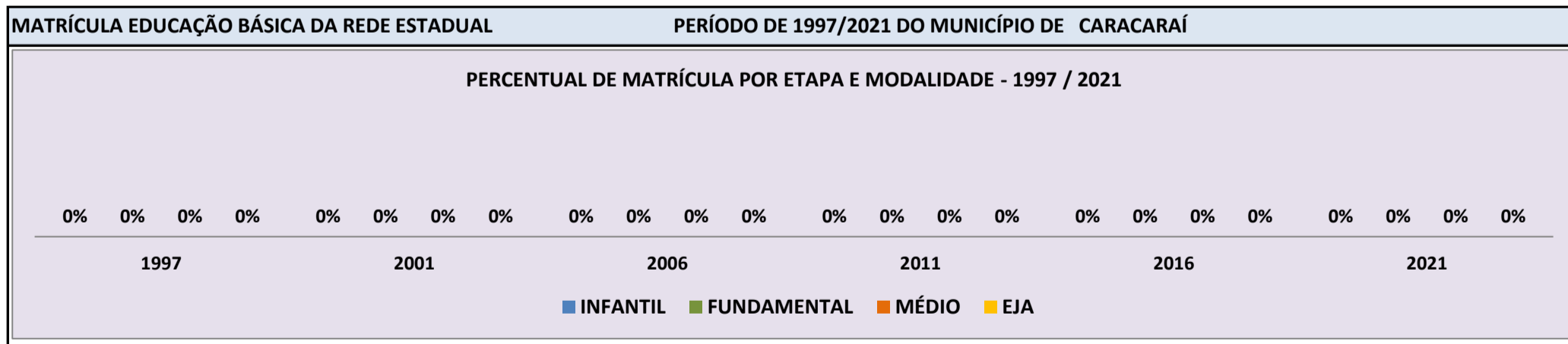


Fonte: INEP/Censo da Educação Básica

CENSO ESCOLAR EDUCAÇÃO BÁSICA - 1997 / 2021

| | | | | |
|--|--|---------------------------|--------------------------------|------------------------|
| DADOS E CARACTERÍSTICAS DA ESCOLA | | REDE: ESTADUAL | ESCOLA INDÍGENA: SIM | |
| CÓDIGO: 14323770 | ESCOLA ESTADUAL INDIGENA ARAPARITHERI | | | |
| END: | | | Nº: | CEP: |
| BAIRRO: | LOCALIZAÇÃO: RURAL | | MUNICÍPIO: CARACARAÍ | |
| DDD: | TELEFONE: | SALA DE AULA: | BIBLIOTECA: NÃO | REFEITÓRIO: NÃO |
| LAB. DE INFORMÁTICA: NÃO | AUDITÓRIO: NÃO | PÁTIO COBERTO: NÃO | QUADRA DE ESPORTES: NÃO | |

| MATRÍCULA CENSO ESCOLAR | | | | | | | | | | | | | | | |
|-------------------------|-------------------|----------|-------|--------------------|--------|-------|-----------------|--------------------------------|----------------|------------------------|-----------------|--------------|-------------------|-----------------------------|--------------------|
| ANO | ENSINO REGULAR | | | | | | | ED. PROF. ENSINO TÉCNICO | TOTAL EM/EP | EDUC. JOVENS E ADULTOS | | | EDUC. ESPECIAL | TOTAL EDUCAÇÃO BÁSICA | CRESC / DECRESC |
| | EDUCAÇÃO INFANTIL | | | ENSINO FUNDAMENTAL | | | ENSINO MÉDIO | | | ENSINO FUND. | ENSINO MÉDIO | TOTAL EJA | | | |
| | CRECHE | PRÉ-ESC. | TOTAL | INICIAIS | FINAIS | TOTAL | | | | | | | | | |
| 2021 | - | - | - | - | - | - | - | - | - | - | - | - | - | - | -100,0% |
| 2020 | - | - | - | - | - | - | - | - | - | - | - | - | - | - | -100,0% |
| 2019 | - | - | - | - | - | - | - | - | - | - | - | - | - | - | -100,0% |
| 2018 | - | - | - | - | - | - | - | - | - | - | - | - | - | - | -100,0% |
| 2017 | - | - | - | - | - | - | - | - | - | - | - | - | - | - | -100,0% |
| 2016 | - | - | - | - | - | - | - | - | - | - | - | - | - | - | -100,0% |
| 2015 | - | - | - | - | - | - | - | - | - | - | - | - | - | - | -100,0% |
| 2014 | - | - | - | - | - | - | - | - | - | - | - | - | - | - | -100,0% |
| 2013 | - | - | - | - | - | - | - | - | - | - | - | - | - | - | -100,0% |
| 2012 | - | - | - | - | - | - | - | - | - | - | - | - | - | - | -100,0% |
| 2011 | - | - | - | - | - | - | - | - | - | - | - | - | - | - | -100,0% |
| 2010 | - | - | - | - | - | - | - | - | - | - | - | - | - | - | -100,0% |
| 2009 | - | - | - | - | - | - | - | - | - | - | - | - | - | - | -100,0% |
| 2008 | - | - | - | - | - | - | - | - | - | - | - | - | - | - | -100,0% |
| 2007 | - | - | - | - | - | - | - | - | - | - | - | - | - | - | -100,0% |
| 2006 | - | - | - | - | - | - | - | - | - | - | - | - | - | - | -100,0% |
| 2005 | - | - | - | - | - | - | - | - | - | - | - | - | - | - | -100,0% |
| 2004 | - | - | - | 5 | - | 5 | - | - | - | 2 | - | 2 | - | 7 | 16,7% |
| 2003 | - | - | - | 4 | - | 4 | - | - | - | - | - | 2 | - | 6 | -100,0% |
| 2002 | - | - | - | - | - | - | - | - | - | - | - | - | - | - | -100,0% |
| 2001 | - | - | - | - | - | - | - | - | - | - | - | - | - | - | -100,0% |
| 2000 | - | - | - | - | - | - | - | - | - | - | - | - | - | - | -100,0% |
| 1999 | - | - | - | - | - | - | - | - | - | - | - | - | - | - | -100,0% |
| 1998 | - | - | - | - | - | - | - | - | - | - | - | - | - | - | -100,0% |
| 1997 | - | - | - | - | - | - | - | - | - | - | - | - | - | - | 0,0% |

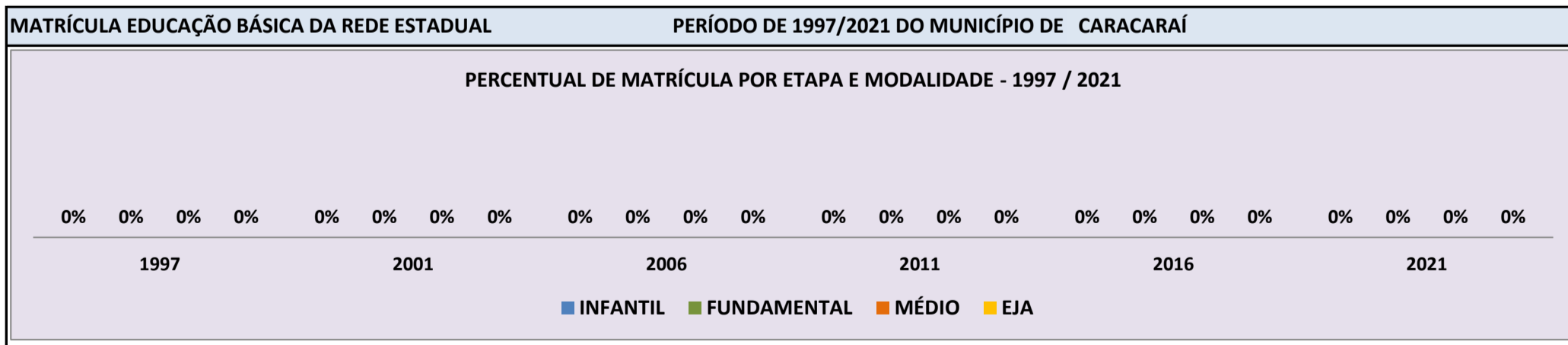


Fonte: INEP/Censo da Educação Básica

CENSO ESCOLAR EDUCAÇÃO BÁSICA - 1997 / 2021

| | | | | | |
|--|--|---|--|--|--|
| DADOS E CARACTERÍSTICAS DA ESCOLA | | REDE: ESTADUAL | | ESCOLA INDÍGENA: SIM | |
| CÓDIGO: 14323788 | | ESCOLA ESTADUAL INDIGENA MAUXIXIUTAERE | | | |
| END: | | - | | Nº: - CEP: - | |
| BAIRRO: | | - | | LOCALIZAÇÃO: RURAL | |
| DDD: - TELEFONE: - | | - | | MUNICÍPIO: CARACARAÍ | |
| LAB. DE INFORMÁTICA: NÃO | | AUDITÓRIO: NÃO | | SALA DE AULA: - BIBLIOTECA: NÃO | |
| | | | | REFEITÓRIO: NÃO | |
| | | | | PÁTIO COBERTO: NÃO | |
| | | | | QUADRA DE ESPORTES: NÃO | |

| MATRÍCULA CENSO ESCOLAR | | | | | | | | | | | | | | | |
|-------------------------|-------------------|----------|-------|--------------------|--------|-------|-----------------|--------------------------------|----------------|------------------------|-----------------|--------------|-------------------|-----------------------------|--------------------|
| ANO | ENSINO REGULAR | | | | | | | ED. PROF. ENSINO TÉCNICO | TOTAL EM/EP | EDUC. JOVENS E ADULTOS | | | EDUC. ESPECIAL | TOTAL EDUCAÇÃO BÁSICA | CRESC / DECRESC |
| | EDUCAÇÃO INFANTIL | | | ENSINO FUNDAMENTAL | | | ENSINO MÉDIO | | | ENSINO FUND. | ENSINO MÉDIO | TOTAL EJA | | | |
| | CRECHE | PRÉ-ESC. | TOTAL | INICIAIS | FINAIS | TOTAL | | | | | | | | | |
| 2021 | - | - | - | - | - | - | - | - | - | - | - | - | - | - | -100,0% |
| 2020 | - | - | - | - | - | - | - | - | - | - | - | - | - | - | -100,0% |
| 2019 | - | - | - | - | - | - | - | - | - | - | - | - | - | - | -100,0% |
| 2018 | - | - | - | - | - | - | - | - | - | - | - | - | - | - | -100,0% |
| 2017 | - | - | - | - | - | - | - | - | - | - | - | - | - | - | -100,0% |
| 2016 | - | - | - | - | - | - | - | - | - | - | - | - | - | - | -100,0% |
| 2015 | - | - | - | - | - | - | - | - | - | - | - | - | - | - | -100,0% |
| 2014 | - | - | - | - | - | - | - | - | - | - | - | - | - | - | -100,0% |
| 2013 | - | - | - | - | - | - | - | - | - | - | - | - | - | - | -100,0% |
| 2012 | - | - | - | - | - | - | - | - | - | - | - | - | - | - | -100,0% |
| 2011 | - | - | - | - | - | - | - | - | - | - | - | - | - | - | -100,0% |
| 2010 | - | - | - | - | - | - | - | - | - | - | - | - | - | - | -100,0% |
| 2009 | - | - | - | - | - | - | - | - | - | - | - | - | - | - | -100,0% |
| 2008 | - | - | - | - | - | - | - | - | - | - | - | - | - | - | -100,0% |
| 2007 | - | - | - | - | - | - | - | - | - | - | - | - | - | - | -100,0% |
| 2006 | - | - | - | - | - | - | - | - | - | - | - | - | - | - | -100,0% |
| 2005 | - | - | - | - | - | - | - | - | - | - | - | - | - | - | -100,0% |
| 2004 | - | - | - | 8 | - | 8 | - | - | - | 20 | - | 20 | - | 28 | -40,4% |
| 2003 | - | - | - | 21 | - | 21 | - | - | - | - | - | 26 | - | 47 | -100,0% |
| 2002 | - | - | - | - | - | - | - | - | - | - | - | - | - | - | -100,0% |
| 2001 | - | - | - | - | - | - | - | - | - | - | - | - | - | - | -100,0% |
| 2000 | - | - | - | - | - | - | - | - | - | - | - | - | - | - | -100,0% |
| 1999 | - | - | - | - | - | - | - | - | - | - | - | - | - | - | -100,0% |
| 1998 | - | - | - | - | - | - | - | - | - | - | - | - | - | - | -100,0% |
| 1997 | - | - | - | - | - | - | - | - | - | - | - | - | - | - | 0,0% |

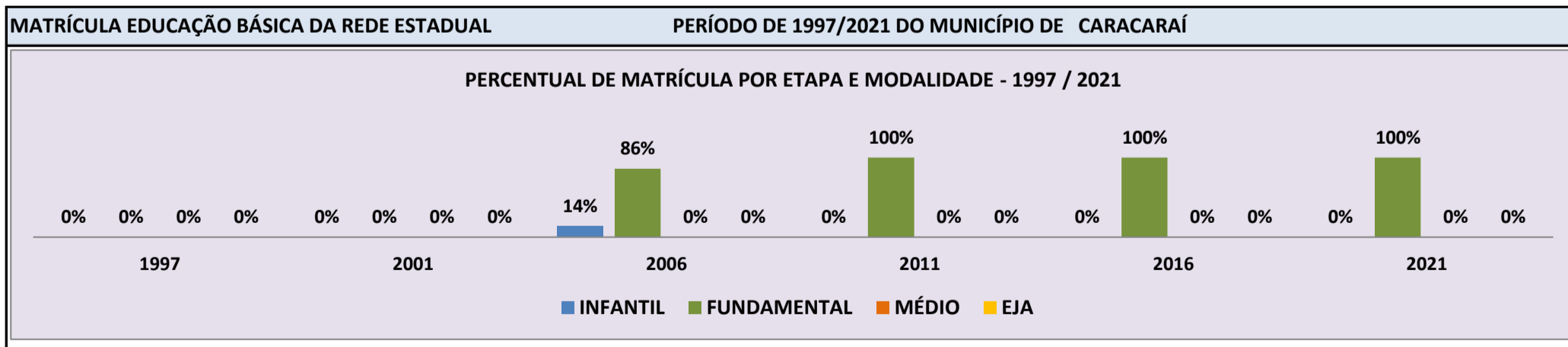


Fonte: INEP/Censo da Educação Básica

CENSO ESCOLAR EDUCAÇÃO BÁSICA - 1997 / 2021

| | | | | | | | | | | | |
|--|--|-----------------------------|--|--|--|--------------------------------|--|-------------------------------|--|--|--|
| DADOS E CARACTERÍSTICAS DA ESCOLA | | | | REDE: ESTADUAL | | | | ESCOLA INDÍGENA: NÃO | | | |
| CÓDIGO: 14323826 | | | | ESCOLA ESTADUAL MARIA DE LIMA UCHOA | | | | | | | |
| END: VILA SERRA DOURADA | | | | | | | | Nº: - CEP: 69.360.-000 | | | |
| BAIRRO: - | | | | LOCALIZAÇÃO: RURAL | | | | MUNICÍPIO: CARACARAÍ | | | |
| DDD: 95 | | TELEFONE: 98408-7500 | | SALA DE AULA: 4 | | BIBLIOTECA: NÃO | | REFEITÓRIO: NÃO | | | |
| LAB. DE INFORMÁTICA: NÃO | | AUDITÓRIO: NÃO | | PÁTIO COBERTO: SIM | | QUADRA DE ESPORTES: NÃO | | | | | |

| MATRÍCULA CENSO ESCOLAR | | | | | | | | | | | | | | | |
|--------------------------------|--------------------------|-----------------|--------------|---------------------------|---------------|--------------|---------------------|-----------------------|--------------------|-------------------------------|---------------------|------------------|-----------------------|------------------------------|------------------------|
| ANO | ENSINO REGULAR | | | | | | | ED. PROF. | | EDUC. JOVENS E ADULTOS | | | EDUC. ESPECIAL | TOTAL EDUCAÇÃO BÁSICA | CRESC / DECRESC |
| | EDUCAÇÃO INFANTIL | | | ENSINO FUNDAMENTAL | | | ENSINO MÉDIO | ENSINO TÉCNICO | TOTAL EM/EP | ENSINO FUND. | ENSINO MÉDIO | TOTAL EJA | | | |
| | CRECHE | PRÉ-ESC. | TOTAL | INICIAIS | FINAIS | TOTAL | | | | | | | | | |
| 2021 | - | - | - | - | 16 | 16 | - | - | - | - | - | - | - | 16 | 33,3% |
| 2020 | - | - | - | - | 12 | 12 | - | - | - | - | - | - | - | 12 | -7,7% |
| 2019 | - | - | - | - | 13 | 13 | - | - | - | - | - | - | - | 13 | -43,5% |
| 2018 | - | - | - | - | 23 | 23 | - | - | - | - | - | - | - | 23 | 15,0% |
| 2017 | - | - | - | - | 20 | 20 | - | - | - | - | - | - | - | 20 | -20,0% |
| 2016 | - | - | - | 8 | 17 | 25 | - | - | - | - | - | - | - | 25 | 38,9% |
| 2015 | - | - | - | 9 | 9 | 18 | - | - | - | - | - | - | - | 18 | -37,9% |
| 2014 | - | - | - | 16 | 13 | 29 | - | - | - | - | - | - | - | 29 | -6,5% |
| 2013 | - | - | - | 17 | 14 | 31 | - | - | - | - | - | - | - | 31 | -29,5% |
| 2012 | - | - | - | 18 | 26 | 44 | - | - | - | - | - | - | - | 44 | -32,3% |
| 2011 | - | - | - | 33 | 32 | 65 | - | - | - | - | - | - | - | 65 | 10,2% |
| 2010 | - | - | - | 34 | 25 | 59 | - | - | - | - | - | - | - | 59 | 78,8% |
| 2009 | - | - | - | 19 | 14 | 33 | - | - | - | - | - | - | - | 33 | -15,4% |
| 2008 | - | - | - | 24 | 15 | 39 | - | - | - | - | - | - | - | 39 | -29,1% |
| 2007 | - | 10 | 10 | 23 | 22 | 45 | - | - | - | - | - | - | - | 55 | -15,4% |
| 2006 | - | 9 | 9 | 31 | 25 | 56 | - | - | - | - | - | - | - | 65 | -8,5% |
| 2005 | - | 15 | 15 | 25 | 25 | 50 | - | - | - | 6 | - | 6 | - | 71 | -15,5% |
| 2004 | - | 12 | 12 | 31 | 41 | 72 | - | - | - | - | - | - | - | 84 | 31,3% |
| 2003 | - | - | - | 32 | 23 | 55 | - | - | - | - | - | 9 | - | 64 | -100,0% |
| 2002 | - | - | - | - | - | - | - | - | - | - | - | - | - | - | -100,0% |
| 2001 | - | - | - | - | - | - | - | - | - | - | - | - | - | - | -100,0% |
| 2000 | - | - | - | - | - | - | - | - | - | - | - | - | - | - | -100,0% |
| 1999 | - | - | - | - | - | - | - | - | - | - | - | - | - | - | -100,0% |
| 1998 | - | - | - | - | - | - | - | - | - | - | - | - | - | - | -100,0% |
| 1997 | - | - | - | - | - | - | - | - | - | - | - | - | - | - | 0,0% |

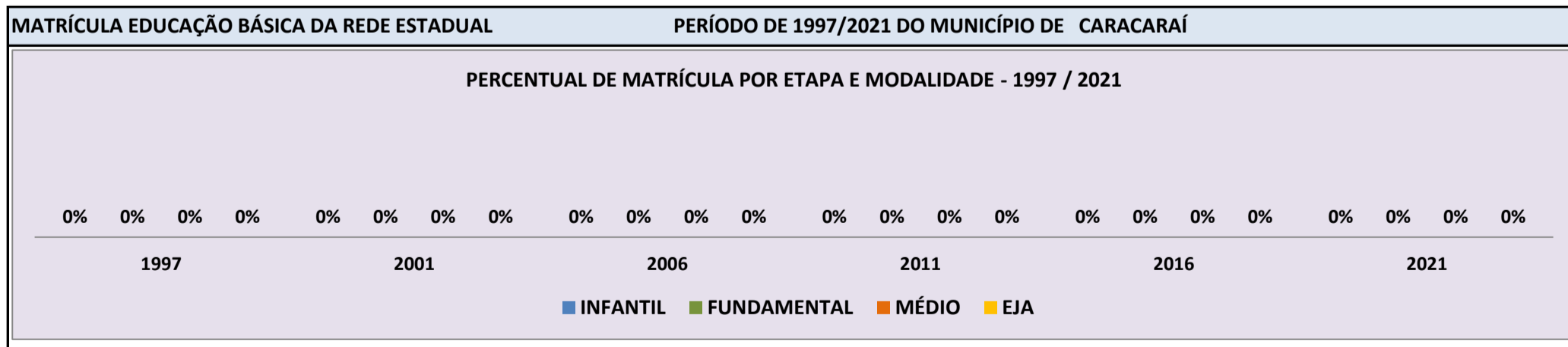


Fonte: INEP/Censo da Educação Básica

CENSO ESCOLAR EDUCAÇÃO BÁSICA - 1997 / 2021

| | | | | | |
|--|------------------|--------------------------------------|---------------------------|--------------------------------|------------------------|
| DADOS E CARACTERÍSTICAS DA ESCOLA | | REDE: ESTADUAL | | ESCOLA INDÍGENA: NÃO | |
| CÓDIGO: 14323982 | | ESCOLA ESTADUAL NOVA RR KM 55 | | | |
| END: | | Nº: | | CEP: | |
| BAIRRO: | | LOCALIZAÇÃO: RURAL | | MUNICÍPIO: CARACARAÍ | |
| DDD: | TELEFONE: | SALA DE AULA: | BIBLIOTECA: | NÃO | REFEITÓRIO: NÃO |
| LAB. DE INFORMÁTICA: | NÃO | AUDITÓRIO: NÃO | PÁTIO COBERTO: NÃO | QUADRA DE ESPORTES: NÃO | |

| MATRÍCULA CENSO ESCOLAR | | | | | | | | | | | | | | | |
|-------------------------|-------------------|----------|-------|--------------------|--------|-------|-----------------|--------------------------------|----------------|------------------------|-----------------|--------------|-------------------|-----------------------------|--------------------|
| ANO | ENSINO REGULAR | | | | | | | ED. PROF. ENSINO TÉCNICO | TOTAL EM/EP | EDUC. JOVENS E ADULTOS | | | EDUC. ESPECIAL | TOTAL EDUCAÇÃO BÁSICA | CRESC / DECRESC |
| | EDUCAÇÃO INFANTIL | | | ENSINO FUNDAMENTAL | | | ENSINO MÉDIO | | | ENSINO FUND. | ENSINO MÉDIO | TOTAL EJA | | | |
| | CRECHE | PRÉ-ESC. | TOTAL | INICIAIS | FINAIS | TOTAL | | | | | | | | | |
| 2021 | - | - | - | - | - | - | - | - | - | - | - | - | - | - | -100,0% |
| 2020 | - | - | - | - | - | - | - | - | - | - | - | - | - | - | -100,0% |
| 2019 | - | - | - | - | - | - | - | - | - | - | - | - | - | - | -100,0% |
| 2018 | - | - | - | - | - | - | - | - | - | - | - | - | - | - | -100,0% |
| 2017 | - | - | - | - | - | - | - | - | - | - | - | - | - | - | -100,0% |
| 2016 | - | - | - | - | - | - | - | - | - | - | - | - | - | - | -100,0% |
| 2015 | - | - | - | - | - | - | - | - | - | - | - | - | - | - | -100,0% |
| 2014 | - | - | - | - | - | - | - | - | - | - | - | - | - | - | -100,0% |
| 2013 | - | - | - | - | - | - | - | - | - | - | - | - | - | - | -100,0% |
| 2012 | - | - | - | - | - | - | - | - | - | - | - | - | - | - | -100,0% |
| 2011 | - | - | - | - | - | - | - | - | - | - | - | - | - | - | -100,0% |
| 2010 | - | - | - | - | - | - | - | - | - | - | - | - | - | - | -100,0% |
| 2009 | - | - | - | - | - | - | - | - | - | - | - | - | - | - | -100,0% |
| 2008 | - | - | - | - | - | - | - | - | - | - | - | - | - | - | -100,0% |
| 2007 | - | - | - | - | - | - | - | - | - | - | - | - | - | - | -100,0% |
| 2006 | - | - | - | - | - | - | - | - | - | - | - | - | - | - | -100,0% |
| 2005 | - | - | - | - | 61 | 61 | - | - | - | - | - | - | - | 61 | 79,4% |
| 2004 | - | - | - | - | 34 | 34 | - | - | - | - | - | - | - | 34 | -100,0% |
| 2003 | - | - | - | - | - | - | - | - | - | - | - | - | - | - | -100,0% |
| 2002 | - | - | - | - | - | - | - | - | - | - | - | - | - | - | -100,0% |
| 2001 | - | - | - | - | - | - | - | - | - | - | - | - | - | - | -100,0% |
| 2000 | - | - | - | - | - | - | - | - | - | - | - | - | - | - | -100,0% |
| 1999 | - | - | - | - | - | - | - | - | - | - | - | - | - | - | -100,0% |
| 1998 | - | - | - | - | - | - | - | - | - | - | - | - | - | - | -100,0% |
| 1997 | - | - | - | - | - | - | - | - | - | - | - | - | - | - | 0,0% |

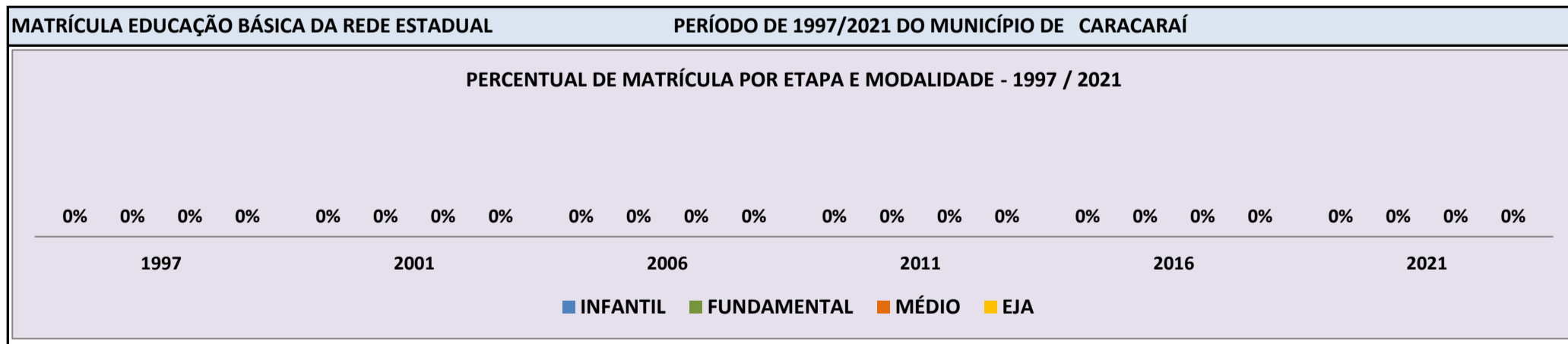


Fonte: INEP/Censo da Educação Básica

CENSO ESCOLAR EDUCAÇÃO BÁSICA - 1997 / 2021

| | | | | |
|--|-----------------------------------|---------------------------|--------------------------------|------------------------|
| DADOS E CARACTERÍSTICAS DA ESCOLA | | REDE: ESTADUAL | ESCOLA INDÍGENA: NÃO | |
| CÓDIGO: 14323990 | ESCOLA ESTADUAL NOVA KM-60 | | | |
| END: | | | Nº: - | CEP: - |
| BAIRRO: | - LOCALIZAÇÃO: RURAL | | MUNICÍPIO: CARACARAÍ | |
| DDD: - | TELEFONE: - | SALA DE AULA: - | BIBLIOTECA: NÃO | REFEITÓRIO: NÃO |
| LAB. DE INFORMÁTICA: NÃO | AUDITÓRIO: NÃO | PÁTIO COBERTO: NÃO | QUADRA DE ESPORTES: NÃO | |

| MATRÍCULA CENSO ESCOLAR | | | | | | | | | | | | | | | |
|-------------------------|-------------------|----------|-------|--------------------|--------|-------|-----------------|--------------------------------|----------------|------------------------|-----------------|--------------|-------------------|-----------------------------|--------------------|
| ANO | ENSINO REGULAR | | | | | | | ED. PROF. ENSINO TÉCNICO | TOTAL EM/EP | EDUC. JOVENS E ADULTOS | | | EDUC. ESPECIAL | TOTAL EDUCAÇÃO BÁSICA | CRESC / DECRESC |
| | EDUCAÇÃO INFANTIL | | | ENSINO FUNDAMENTAL | | | ENSINO MÉDIO | | | ENSINO FUND. | ENSINO MÉDIO | TOTAL EJA | | | |
| | CRECHE | PRÉ-ESC. | TOTAL | INICIAIS | FINAIS | TOTAL | | | | | | | | | |
| 2021 | - | - | - | - | - | - | - | - | - | - | - | - | - | - | -100,0% |
| 2020 | - | - | - | - | - | - | - | - | - | - | - | - | - | - | -100,0% |
| 2019 | - | - | - | - | - | - | - | - | - | - | - | - | - | - | -100,0% |
| 2018 | - | - | - | - | - | - | - | - | - | - | - | - | - | - | -100,0% |
| 2017 | - | - | - | - | - | - | - | - | - | - | - | - | - | - | -100,0% |
| 2016 | - | - | - | - | - | - | - | - | - | - | - | - | - | - | -100,0% |
| 2015 | - | - | - | - | - | - | - | - | - | - | - | - | - | - | -100,0% |
| 2014 | - | - | - | - | - | - | - | - | - | - | - | - | - | - | -100,0% |
| 2013 | - | - | - | - | - | - | - | - | - | - | - | - | - | - | -100,0% |
| 2012 | - | - | - | - | - | - | - | - | - | - | - | - | - | - | -100,0% |
| 2011 | - | - | - | - | - | - | - | - | - | - | - | - | - | - | -100,0% |
| 2010 | - | - | - | - | - | - | - | - | - | - | - | - | - | - | -100,0% |
| 2009 | - | - | - | - | - | - | - | - | - | - | - | - | - | - | -100,0% |
| 2008 | - | - | - | - | - | - | - | - | - | - | - | - | - | - | -100,0% |
| 2007 | - | - | - | - | - | - | - | - | - | - | - | - | - | - | -100,0% |
| 2006 | - | - | - | - | - | - | - | - | - | - | - | - | - | - | -100,0% |
| 2005 | - | - | - | 19 | - | 19 | - | - | - | - | - | - | - | 19 | 111,1% |
| 2004 | - | - | - | 9 | - | 9 | - | - | - | - | - | - | - | 9 | -100,0% |
| 2003 | - | - | - | - | - | - | - | - | - | - | - | - | - | - | -100,0% |
| 2002 | - | - | - | - | - | - | - | - | - | - | - | - | - | - | -100,0% |
| 2001 | - | - | - | - | - | - | - | - | - | - | - | - | - | - | -100,0% |
| 2000 | - | - | - | - | - | - | - | - | - | - | - | - | - | - | -100,0% |
| 1999 | - | - | - | - | - | - | - | - | - | - | - | - | - | - | -100,0% |
| 1998 | - | - | - | - | - | - | - | - | - | - | - | - | - | - | -100,0% |
| 1997 | - | - | - | - | - | - | - | - | - | - | - | - | - | - | 0,0% |

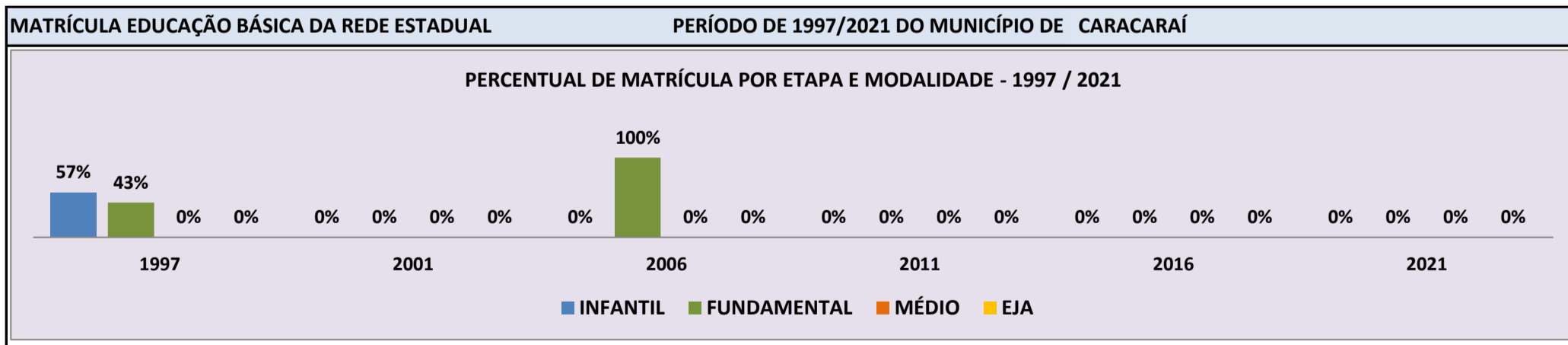


Fonte: INEP/Censo da Educação Básica

CENSO ESCOLAR EDUCAÇÃO BÁSICA - 1997 / 2021

| | | | | | |
|--|--|--------------------------------|--|---|--|
| DADOS E CARACTERÍSTICAS DA ESCOLA | | REDE: ESTADUAL | | ESCOLA INDÍGENA: NÃO | |
| CÓDIGO: 14324180 | | ESCOLA ESTADUAL NOVA 56 | | | |
| END: | | | | Nº: - CEP: - | |
| BAIRRO: - | | LOCALIZAÇÃO: RURAL | | MUNICÍPIO: CARACARAÍ | |
| DDD: - TELEFONE: - | | SALA DE AULA: - | | BIBLIOTECA: NÃO REFEITÓRIO: NÃO | |
| LAB. DE INFORMÁTICA: NÃO | | AUDITÓRIO: NÃO | | PÁTIO COBERTO: NÃO QUADRA DE ESPORTES: NÃO | |

| MATRÍCULA CENSO ESCOLAR | | | | | | | | | | | | | | | |
|-------------------------|-------------------|----------|-------|--------------------|--------|-------|--------------|----------------|-------------|------------------------|--------------|-----------|----------------|-----------------------|-----------------|
| ANO | ENSINO REGULAR | | | | | | | ED. PROF. | | EDUC. JOVENS E ADULTOS | | | EDUC. ESPECIAL | TOTAL EDUCAÇÃO BÁSICA | CRESC / DECRESC |
| | EDUCAÇÃO INFANTIL | | | ENSINO FUNDAMENTAL | | | ENSINO MÉDIO | ENSINO TÉCNICO | TOTAL EM/EP | ENSINO FUND. | ENSINO MÉDIO | TOTAL EJA | | | |
| | CRECHE | PRÉ-ESC. | TOTAL | INICIAIS | FINAIS | TOTAL | | | | | | | | | |
| 2021 | - | - | - | - | - | - | - | - | - | - | - | - | - | - | -100,0% |
| 2020 | - | - | - | - | - | - | - | - | - | - | - | - | - | - | -100,0% |
| 2019 | - | - | - | - | - | - | - | - | - | - | - | - | - | - | -100,0% |
| 2018 | - | - | - | - | - | - | - | - | - | - | - | - | - | - | -100,0% |
| 2017 | - | - | - | - | - | - | - | - | - | - | - | - | - | - | -100,0% |
| 2016 | - | - | - | - | - | - | - | - | - | - | - | - | - | - | -100,0% |
| 2015 | - | - | - | - | - | - | - | - | - | - | - | - | - | - | -100,0% |
| 2014 | - | - | - | - | - | - | - | - | - | - | - | - | - | - | -100,0% |
| 2013 | - | - | - | - | - | - | - | - | - | - | - | - | - | - | -100,0% |
| 2012 | - | - | - | - | - | - | - | - | - | - | - | - | - | - | -100,0% |
| 2011 | - | - | - | - | - | - | - | - | - | - | - | - | - | - | -100,0% |
| 2010 | - | - | - | - | - | - | - | - | - | - | - | - | - | - | -100,0% |
| 2009 | - | - | - | - | - | - | - | - | - | - | - | - | - | - | -100,0% |
| 2008 | - | - | - | - | - | - | - | - | - | - | - | - | - | - | -100,0% |
| 2007 | - | - | - | 7 | - | 7 | - | - | - | - | - | - | - | 7 | -36,4% |
| 2006 | - | - | - | 11 | - | 11 | - | - | - | - | - | - | - | 11 | -31,3% |
| 2005 | - | - | - | 16 | - | 16 | - | - | - | - | - | - | - | 16 | 6,7% |
| 2004 | - | - | - | 15 | - | 15 | - | - | - | - | - | - | - | 15 | -100,0% |
| 2003 | - | - | - | - | - | - | - | - | - | - | - | - | - | - | -100,0% |
| 2002 | - | - | - | - | - | - | - | - | - | - | - | - | - | - | -100,0% |
| 2001 | - | - | - | - | - | - | - | - | - | - | - | - | - | - | -100,0% |
| 2000 | - | - | - | - | - | - | - | - | - | - | - | - | - | - | -100,0% |
| 1999 | 2 | - | 2 | 19 | 19 | 19 | - | - | - | - | - | - | - | 21 | 31,3% |
| 1998 | 5 | - | 5 | 11 | - | 11 | - | - | - | - | - | - | - | 16 | -30,4% |
| 1997 | - | 13 | 13 | - | - | 10 | - | - | - | - | - | - | - | 23 | 0,0% |

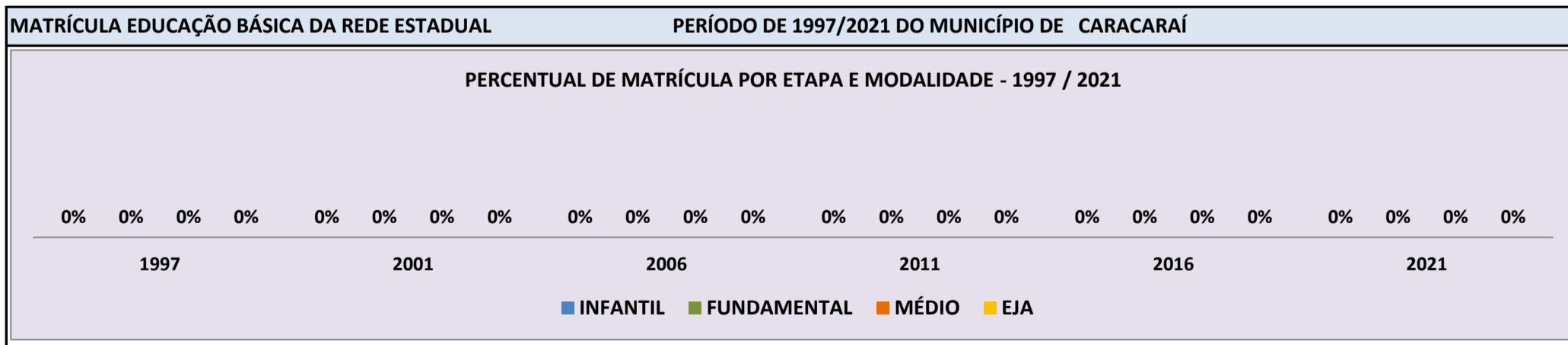


Fonte: INEP/Censo da Educação Básica

CENSO ESCOLAR EDUCAÇÃO BÁSICA - 1997 / 2021

| | | | | | |
|--|------------------|---|---------------------------|--------------------------------|------------------------|
| DADOS E CARACTERÍSTICAS DA ESCOLA | | REDE: ESTADUAL | | ESCOLA INDÍGENA: SIM | |
| CÓDIGO: 14324199 | | ESCOLA ESTADUAL INDIGENA ONIMATIMA YANO TURAHUPI | | | |
| END: | | Nº: | | CEP: | |
| BAIRRO: | | LOCALIZAÇÃO: RURAL | | MUNICÍPIO: CARACARAÍ | |
| DDD: | TELEFONE: | SALA DE AULA: | BIBLIOTECA: | NÃO | REFEITÓRIO: NÃO |
| LAB. DE INFORMÁTICA: | NÃO | AUDITÓRIO: NÃO | PÁTIO COBERTO: NÃO | QUADRA DE ESPORTES: NÃO | |

| MATRÍCULA CENSO ESCOLAR | | | | | | | | | | | | | | | |
|-------------------------|-------------------|----------|-------|--------------------|--------|-------|-----------------|--------------------------------|----------------|------------------------|-----------------|--------------|-------------------|-----------------------------|--------------------|
| ANO | ENSINO REGULAR | | | | | | | ED. PROF. ENSINO TÉCNICO | TOTAL EM/EP | EDUC. JOVENS E ADULTOS | | | EDUC. ESPECIAL | TOTAL EDUCAÇÃO BÁSICA | CRESC / DECRESC |
| | EDUCAÇÃO INFANTIL | | | ENSINO FUNDAMENTAL | | | ENSINO MÉDIO | | | ENSINO FUND. | ENSINO MÉDIO | TOTAL EJA | | | |
| | CRECHE | PRÉ-ESC. | TOTAL | INICIAIS | FINAIS | TOTAL | | | | | | | | | |
| 2021 | - | - | - | - | - | - | - | - | - | - | - | - | - | - | -100,0% |
| 2020 | - | - | - | - | - | - | - | - | - | - | - | - | - | - | -100,0% |
| 2019 | - | - | - | - | - | - | - | - | - | - | - | - | - | - | -100,0% |
| 2018 | - | - | - | - | - | - | - | - | - | - | - | - | - | - | -100,0% |
| 2017 | - | - | - | - | - | - | - | - | - | - | - | - | - | - | -100,0% |
| 2016 | - | - | - | - | - | - | - | - | - | - | - | - | - | - | -100,0% |
| 2015 | - | - | - | - | - | - | - | - | - | - | - | - | - | - | -100,0% |
| 2014 | - | - | - | - | - | - | - | - | - | - | - | - | - | - | -100,0% |
| 2013 | - | - | - | - | - | - | - | - | - | - | - | - | - | - | -100,0% |
| 2012 | - | - | - | - | - | - | - | - | - | - | - | - | - | - | -100,0% |
| 2011 | - | - | - | - | - | - | - | - | - | - | - | - | - | - | -100,0% |
| 2010 | - | - | - | - | - | - | - | - | - | - | - | - | - | - | -100,0% |
| 2009 | - | - | - | - | - | - | - | - | - | - | - | - | - | - | -100,0% |
| 2008 | - | - | - | - | - | - | - | - | - | - | - | - | - | - | -100,0% |
| 2007 | - | - | - | - | - | - | - | - | - | - | - | - | - | - | -100,0% |
| 2006 | - | - | - | - | - | - | - | - | - | - | - | - | - | - | -100,0% |
| 2005 | - | - | - | - | - | - | - | - | - | - | - | - | - | - | -100,0% |
| 2004 | - | - | - | - | - | - | - | - | - | 5 | - | 5 | - | 5 | -100,0% |
| 2003 | - | - | - | - | - | - | - | - | - | - | - | - | - | - | -100,0% |
| 2002 | - | - | - | - | - | - | - | - | - | - | - | - | - | - | -100,0% |
| 2001 | - | - | - | - | - | - | - | - | - | - | - | - | - | - | -100,0% |
| 2000 | - | - | - | - | - | - | - | - | - | - | - | - | - | - | -100,0% |
| 1999 | - | - | - | - | - | - | - | - | - | - | - | - | - | - | -100,0% |
| 1998 | - | - | - | - | - | - | - | - | - | - | - | - | - | - | -100,0% |
| 1997 | - | - | - | - | - | - | - | - | - | - | - | - | - | - | 0,0% |

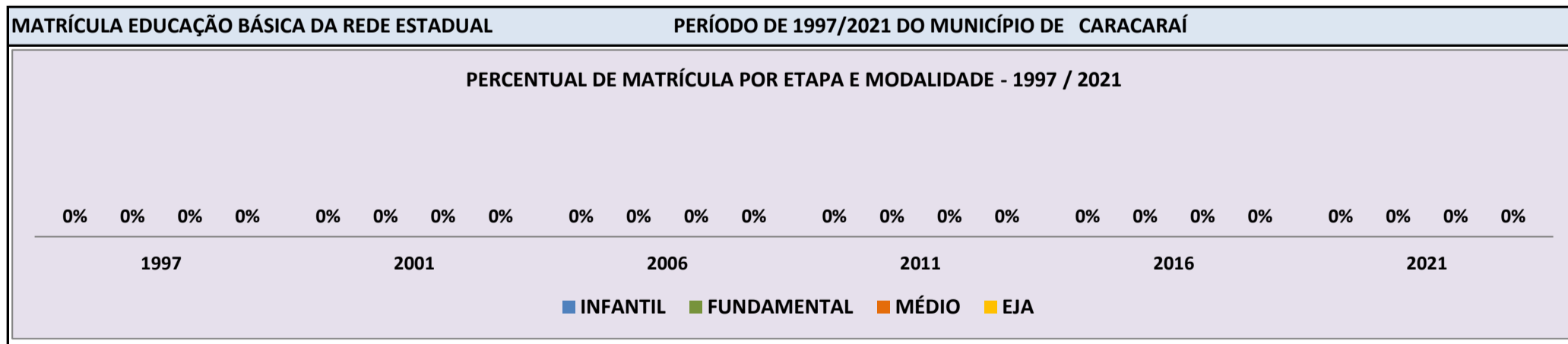


Fonte: INEP/Censo da Educação Básica

CENSO ESCOLAR EDUCAÇÃO BÁSICA - 1997 / 2021

| | | | | |
|--|--|---------------------------|--------------------------------|------------------------|
| DADOS E CARACTERÍSTICAS DA ESCOLA | | REDE: ESTADUAL | ESCOLA INDÍGENA: SIM | |
| CÓDIGO: 14324210 | ESCOLA ESTADUAL INDIGENA HIRAMOREWE NAHI KOHEREPI | | | |
| END: | | | Nº: - | CEP: - |
| BAIRRO: | - LOCALIZAÇÃO: RURAL | | MUNICÍPIO: CARACARAÍ | |
| DDD: - | TELEFONE: - | SALA DE AULA: - | BIBLIOTECA: NÃO | REFEITÓRIO: NÃO |
| LAB. DE INFORMÁTICA: NÃO | AUDITÓRIO: NÃO | PÁTIO COBERTO: NÃO | QUADRA DE ESPORTES: NÃO | |

| MATRÍCULA CENSO ESCOLAR | | | | | | | | | | | | | | | |
|-------------------------|-------------------|----------|-------|--------------------|--------|-------|-----------------|--------------------------------|----------------|------------------------|-----------------|--------------|-------------------|-----------------------------|--------------------|
| ANO | ENSINO REGULAR | | | | | | | ED. PROF. ENSINO TÉCNICO | TOTAL EM/EP | EDUC. JOVENS E ADULTOS | | | EDUC. ESPECIAL | TOTAL EDUCAÇÃO BÁSICA | CRESC / DECRESC |
| | EDUCAÇÃO INFANTIL | | | ENSINO FUNDAMENTAL | | | ENSINO MÉDIO | | | ENSINO FUND. | ENSINO MÉDIO | TOTAL EJA | | | |
| | CRECHE | PRÉ-ESC. | TOTAL | INICIAIS | FINAIS | TOTAL | | | | | | | | | |
| 2021 | - | - | - | - | - | - | - | - | - | - | - | - | - | - | -100,0% |
| 2020 | - | - | - | - | - | - | - | - | - | - | - | - | - | - | -100,0% |
| 2019 | - | - | - | - | - | - | - | - | - | - | - | - | - | - | -100,0% |
| 2018 | - | - | - | - | - | - | - | - | - | - | - | - | - | - | -100,0% |
| 2017 | - | - | - | - | - | - | - | - | - | - | - | - | - | - | -100,0% |
| 2016 | - | - | - | - | - | - | - | - | - | - | - | - | - | - | -100,0% |
| 2015 | - | - | - | - | - | - | - | - | - | - | - | - | - | - | -100,0% |
| 2014 | - | - | - | - | - | - | - | - | - | - | - | - | - | - | -100,0% |
| 2013 | - | - | - | - | - | - | - | - | - | - | - | - | - | - | -100,0% |
| 2012 | - | - | - | - | - | - | - | - | - | - | - | - | - | - | -100,0% |
| 2011 | - | - | - | - | - | - | - | - | - | - | - | - | - | - | -100,0% |
| 2010 | - | - | - | - | - | - | - | - | - | - | - | - | - | - | -100,0% |
| 2009 | - | - | - | - | - | - | - | - | - | - | - | - | - | - | -100,0% |
| 2008 | - | - | - | - | - | - | - | - | - | - | - | - | - | - | -100,0% |
| 2007 | - | - | - | - | - | - | - | - | - | - | - | - | - | - | -100,0% |
| 2006 | - | - | - | - | - | - | - | - | - | - | - | - | - | - | -100,0% |
| 2005 | - | - | - | - | - | - | - | - | - | - | - | - | - | - | -100,0% |
| 2004 | - | - | - | 9 | - | 9 | - | - | - | 11 | - | 11 | - | 20 | -100,0% |
| 2003 | - | - | - | - | - | - | - | - | - | - | - | - | - | - | -100,0% |
| 2002 | - | - | - | - | - | - | - | - | - | - | - | - | - | - | -100,0% |
| 2001 | - | - | - | - | - | - | - | - | - | - | - | - | - | - | -100,0% |
| 2000 | - | - | - | - | - | - | - | - | - | - | - | - | - | - | -100,0% |
| 1999 | - | - | - | - | - | - | - | - | - | - | - | - | - | - | -100,0% |
| 1998 | - | - | - | - | - | - | - | - | - | - | - | - | - | - | -100,0% |
| 1997 | - | - | - | - | - | - | - | - | - | - | - | - | - | - | 0,0% |

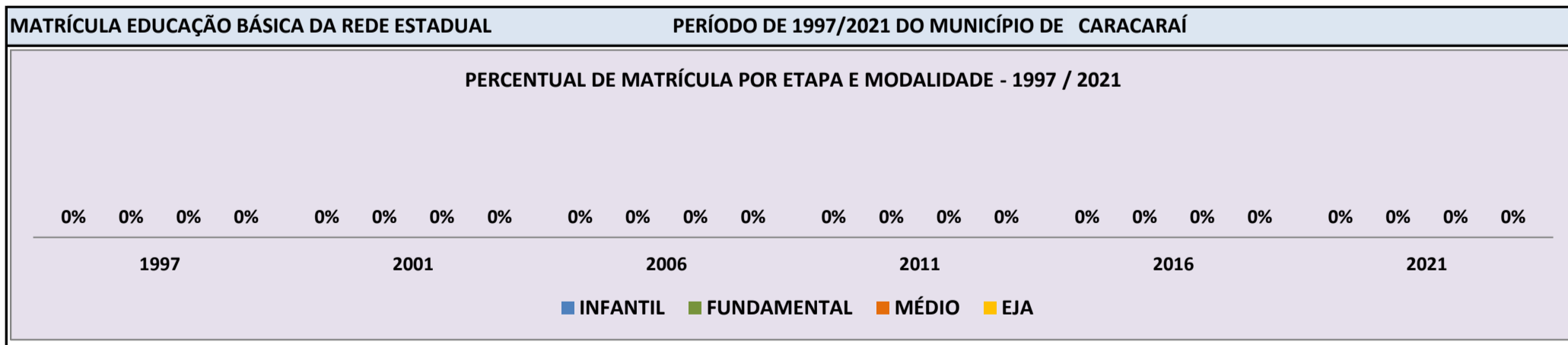


Fonte: INEP/Censo da Educação Básica

CENSO ESCOLAR EDUCAÇÃO BÁSICA - 1997 / 2021

| | | | | | |
|--|--|--|--|--------------------------------|--|
| DADOS E CARACTERÍSTICAS DA ESCOLA | | REDE: ESTADUAL | | ESCOLA INDÍGENA: SIM | |
| CÓDIGO: 14324229 | | ESCOLA ESTADUAL INDIGENA YORIKIOPITHERI | | | |
| END: | | - | | Nº: - CEP: - | |
| BAIRRO: | | - | | LOCALIZAÇÃO: RURAL | |
| DDD: - TELEFONE: - | | - | | SALA DE AULA: - | |
| LAB. DE INFORMÁTICA: NÃO | | AUDITÓRIO: NÃO | | PÁTIO COBERTO: NÃO | |
| | | | | BIBLIOTECA: NÃO | |
| | | | | REFEITÓRIO: NÃO | |
| | | | | QUADRA DE ESPORTES: NÃO | |

| MATRÍCULA CENSO ESCOLAR | | | | | | | | | | | | | | | |
|-------------------------|-------------------|----------|-------|--------------------|--------|-------|-----------------|--------------------------------|----------------|------------------------|-----------------|--------------|-------------------|-----------------------------|--------------------|
| ANO | ENSINO REGULAR | | | | | | | ED. PROF. ENSINO TÉCNICO | TOTAL EM/EP | EDUC. JOVENS E ADULTOS | | | EDUC. ESPECIAL | TOTAL EDUCAÇÃO BÁSICA | CRESC / DECRESC |
| | EDUCAÇÃO INFANTIL | | | ENSINO FUNDAMENTAL | | | ENSINO MÉDIO | | | ENSINO FUND. | ENSINO MÉDIO | TOTAL EJA | | | |
| | CRECHE | PRÉ-ESC. | TOTAL | INICIAIS | FINAIS | TOTAL | | | | | | | | | |
| 2021 | - | - | - | - | - | - | - | - | - | - | - | - | - | - | -100,0% |
| 2020 | - | - | - | - | - | - | - | - | - | - | - | - | - | - | -100,0% |
| 2019 | - | - | - | - | - | - | - | - | - | - | - | - | - | - | -100,0% |
| 2018 | - | - | - | - | - | - | - | - | - | - | - | - | - | - | -100,0% |
| 2017 | - | - | - | - | - | - | - | - | - | - | - | - | - | - | -100,0% |
| 2016 | - | - | - | - | - | - | - | - | - | - | - | - | - | - | -100,0% |
| 2015 | - | - | - | - | - | - | - | - | - | - | - | - | - | - | -100,0% |
| 2014 | - | - | - | - | - | - | - | - | - | - | - | - | - | - | -100,0% |
| 2013 | - | - | - | - | - | - | - | - | - | - | - | - | - | - | -100,0% |
| 2012 | - | - | - | - | - | - | - | - | - | - | - | - | - | - | -100,0% |
| 2011 | - | - | - | - | - | - | - | - | - | - | - | - | - | - | -100,0% |
| 2010 | - | - | - | - | - | - | - | - | - | - | - | - | - | - | -100,0% |
| 2009 | - | - | - | - | - | - | - | - | - | - | - | - | - | - | -100,0% |
| 2008 | - | - | - | - | - | - | - | - | - | - | - | - | - | - | -100,0% |
| 2007 | - | - | - | - | - | - | - | - | - | - | - | - | - | - | -100,0% |
| 2006 | - | - | - | - | - | - | - | - | - | - | - | - | - | - | -100,0% |
| 2005 | - | - | - | - | - | - | - | - | - | - | - | - | - | - | -100,0% |
| 2004 | - | - | - | 6 | - | 6 | - | - | - | 7 | - | 7 | - | 13 | -100,0% |
| 2003 | - | - | - | - | - | - | - | - | - | - | - | - | - | - | -100,0% |
| 2002 | - | - | - | - | - | - | - | - | - | - | - | - | - | - | -100,0% |
| 2001 | - | - | - | - | - | - | - | - | - | - | - | - | - | - | -100,0% |
| 2000 | - | - | - | - | - | - | - | - | - | - | - | - | - | - | -100,0% |
| 1999 | - | - | - | - | - | - | - | - | - | - | - | - | - | - | -100,0% |
| 1998 | - | - | - | - | - | - | - | - | - | - | - | - | - | - | -100,0% |
| 1997 | - | - | - | - | - | - | - | - | - | - | - | - | - | - | 0,0% |

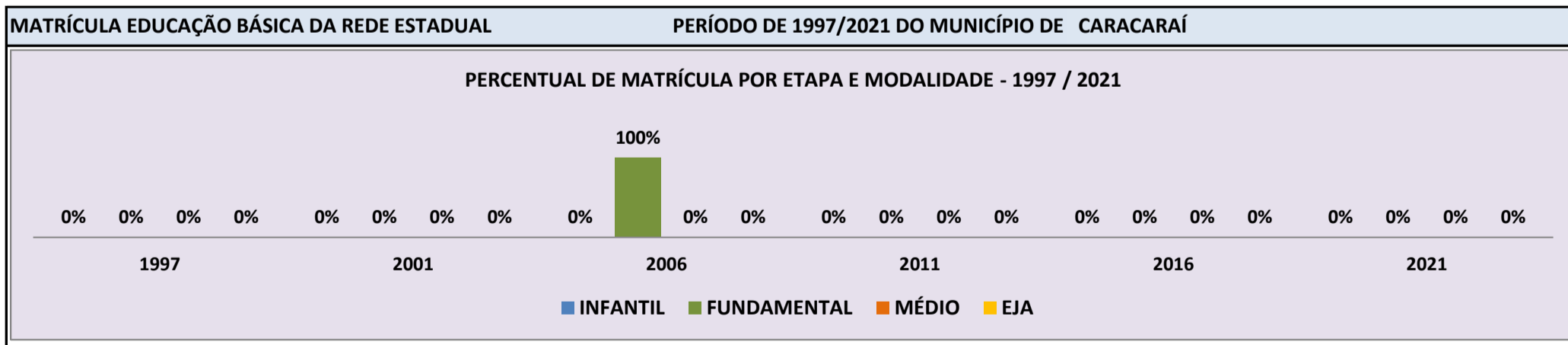


Fonte: INEP/Censo da Educação Básica

CENSO ESCOLAR EDUCAÇÃO BÁSICA - 1997 / 2021

| | | | | |
|--|--------------------------------------|---------------------------|--------------------------------|------------------------|
| DADOS E CARACTERÍSTICAS DA ESCOLA | | REDE: ESTADUAL | ESCOLA INDÍGENA: NÃO | |
| CÓDIGO: 14324377 | ESCOLA ESTADUAL NOVA RIO DIAS | | | |
| END: | | | Nº: | CEP: |
| BAIRRO: | LOCALIZAÇÃO: RURAL | | MUNICÍPIO: CARACARAÍ | |
| DDD: | TELEFONE: | SALA DE AULA: | BIBLIOTECA: NÃO | REFEITÓRIO: NÃO |
| LAB. DE INFORMÁTICA: NÃO | AUDITÓRIO: NÃO | PÁTIO COBERTO: NÃO | QUADRA DE ESPORTES: NÃO | |

| MATRÍCULA CENSO ESCOLAR | | | | | | | | | | | | | | | |
|-------------------------|-------------------|----------|-------|--------------------|--------|-------|-----------------|--------------------------------|----------------|------------------------|-----------------|--------------|-------------------|-----------------------------|--------------------|
| ANO | ENSINO REGULAR | | | | | | | ED. PROF. ENSINO TÉCNICO | TOTAL EM/EP | EDUC. JOVENS E ADULTOS | | | EDUC. ESPECIAL | TOTAL EDUCAÇÃO BÁSICA | CRESC / DECRESC |
| | EDUCAÇÃO INFANTIL | | | ENSINO FUNDAMENTAL | | | ENSINO MÉDIO | | | ENSINO FUND. | ENSINO MÉDIO | TOTAL EJA | | | |
| | CRECHE | PRÉ-ESC. | TOTAL | INICIAIS | FINAIS | TOTAL | | | | | | | | | |
| 2021 | - | - | - | - | - | - | - | - | - | - | - | - | - | - | -100,0% |
| 2020 | - | - | - | - | - | - | - | - | - | - | - | - | - | - | -100,0% |
| 2019 | - | - | - | - | - | - | - | - | - | - | - | - | - | - | -100,0% |
| 2018 | - | - | - | - | - | - | - | - | - | - | - | - | - | - | -100,0% |
| 2017 | - | - | - | - | - | - | - | - | - | - | - | - | - | - | -100,0% |
| 2016 | - | - | - | - | - | - | - | - | - | - | - | - | - | - | -100,0% |
| 2015 | - | - | - | - | - | - | - | - | - | - | - | - | - | - | -100,0% |
| 2014 | - | - | - | - | - | - | - | - | - | - | - | - | - | - | -100,0% |
| 2013 | - | - | - | - | - | - | - | - | - | - | - | - | - | - | -100,0% |
| 2012 | - | - | - | - | - | - | - | - | - | - | - | - | - | - | -100,0% |
| 2011 | - | - | - | - | - | - | - | - | - | - | - | - | - | - | -100,0% |
| 2010 | - | - | - | - | - | - | - | - | - | - | - | - | - | - | -100,0% |
| 2009 | - | - | - | - | - | - | - | - | - | - | - | - | - | - | -100,0% |
| 2008 | - | - | - | - | - | - | - | - | - | - | - | - | - | - | -100,0% |
| 2007 | - | - | - | - | 9 | 9 | - | - | - | - | - | - | - | 9 | -55,0% |
| 2006 | - | - | - | - | 20 | 20 | - | - | - | - | - | - | - | 20 | 5,3% |
| 2005 | - | - | - | - | 19 | 19 | - | - | - | - | - | - | - | 19 | 58,3% |
| 2004 | - | - | - | - | 12 | 12 | - | - | - | - | - | - | - | 12 | -100,0% |
| 2003 | - | - | - | - | - | - | - | - | - | - | - | - | - | - | -100,0% |
| 2002 | - | - | - | - | - | - | - | - | - | - | - | - | - | - | -100,0% |
| 2001 | - | - | - | - | - | - | - | - | - | - | - | - | - | - | -100,0% |
| 2000 | - | - | - | - | - | - | - | - | - | - | - | - | - | - | -100,0% |
| 1999 | - | - | - | - | - | - | - | - | - | - | - | - | - | - | -100,0% |
| 1998 | - | - | - | - | - | - | - | - | - | - | - | - | - | - | -100,0% |
| 1997 | - | - | - | - | - | - | - | - | - | - | - | - | - | - | 0,0% |

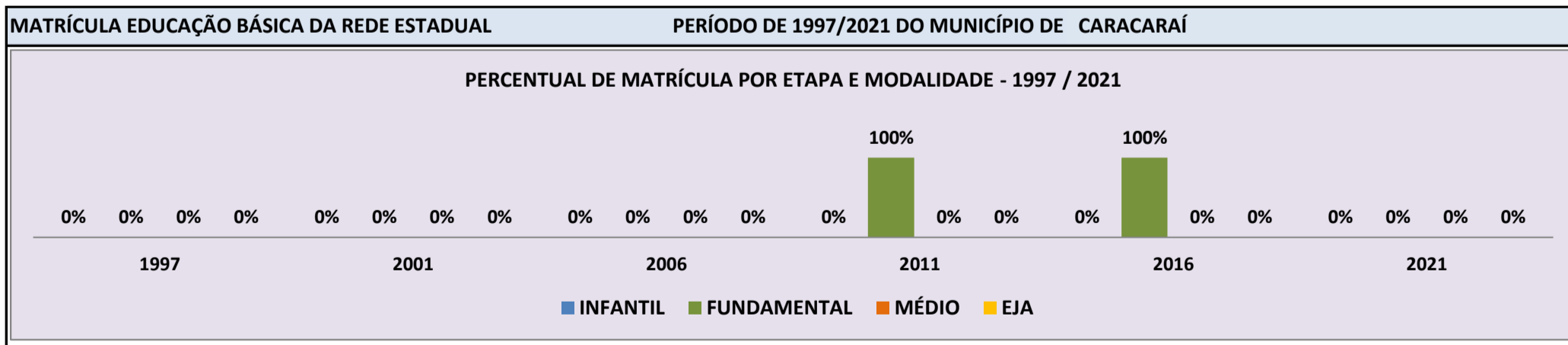


Fonte: INEP/Censo da Educação Básica

CENSO ESCOLAR EDUCAÇÃO BÁSICA - 1997 / 2021

| | | | | | | | | | | | |
|--|--|----------------------------|--|--|--|--------------------------------|--|-----------------------------|--|------------|--|
| DADOS E CARACTERÍSTICAS DA ESCOLA | | | | REDE: ESTADUAL | | | | ESCOLA INDÍGENA: SIM | | | |
| CÓDIGO: 14368676 | | | | ESCOLA ESTADUAL INDIGENA YANOMAMI YANO THEA | | | | | | | |
| END: COMUNIDADE MAUXIU | | | | Nº: - | | | | CEP: 69.360.-000 | | | |
| BAIRRO: REGIAO CATRIMANI | | | | LOCALIZAÇÃO: RURAL | | | | MUNICÍPIO: CARACARAÍ | | | |
| DDD: 95 | | TELEFONE: 3624-1468 | | SALA DE AULA: - | | BIBLIOTECA: NÃO | | REFEITÓRIO: NÃO | | NÃO | |
| LAB. DE INFORMÁTICA: NÃO | | AUDITÓRIO: NÃO | | PÁTIO COBERTO: NÃO | | QUADRA DE ESPORTES: NÃO | | NÃO | | NÃO | |

| MATRÍCULA CENSO ESCOLAR | | | | | | | | | | | | | | | |
|-------------------------|-------------------|----------|-------|--------------------|--------|-------|-----------------|--------------------------------|----------------|------------------------|-----------------|--------------|-------------------|-----------------------------|--------------------|
| ANO | ENSINO REGULAR | | | | | | | ED. PROF. ENSINO TÉCNICO | TOTAL EM/EP | EDUC. JOVENS E ADULTOS | | | EDUC. ESPECIAL | TOTAL EDUCAÇÃO BÁSICA | CRESC / DECRESC |
| | EDUCAÇÃO INFANTIL | | | ENSINO FUNDAMENTAL | | | ENSINO MÉDIO | | | ENSINO FUND. | ENSINO MÉDIO | TOTAL EJA | | | |
| | CRECHE | PRÉ-ESC. | TOTAL | INICIAIS | FINAIS | TOTAL | | | | | | | | | |
| 2021 | - | - | - | - | - | - | - | - | - | - | - | - | - | - | -100,0% |
| 2020 | - | - | - | 84 | - | 84 | - | - | - | - | - | - | - | 84 | -1,2% |
| 2019 | - | - | - | 85 | - | 85 | - | - | - | - | - | - | - | 85 | -24,1% |
| 2018 | - | - | - | 112 | - | 112 | - | - | - | - | - | - | - | 112 | 12,0% |
| 2017 | - | - | - | 100 | - | 100 | - | - | - | - | - | - | - | 100 | -18,7% |
| 2016 | - | - | - | 123 | - | 123 | - | - | - | - | - | - | - | 123 | 50,0% |
| 2015 | - | - | - | 82 | - | 82 | - | - | - | - | - | - | - | 82 | -8,9% |
| 2014 | - | - | - | 89 | 1 | 90 | - | - | - | - | - | - | - | 90 | -25,6% |
| 2013 | - | - | - | 121 | - | 121 | - | - | - | - | - | - | - | 121 | -20,4% |
| 2012 | - | - | - | 152 | - | 152 | - | - | - | - | - | - | - | 152 | 81,0% |
| 2011 | - | - | - | 84 | - | 84 | - | - | - | - | - | - | - | 84 | -42,5% |
| 2010 | - | - | - | 85 | - | 85 | - | - | - | 61 | - | 61 | - | 146 | -100,0% |
| 2009 | - | - | - | - | - | - | - | - | - | - | - | - | - | - | -100,0% |
| 2008 | - | - | - | - | - | - | - | - | - | - | - | - | - | - | -100,0% |
| 2007 | - | - | - | - | - | - | - | - | - | - | - | - | - | - | -100,0% |
| 2006 | - | - | - | - | - | - | - | - | - | - | - | - | - | - | -100,0% |
| 2005 | - | - | - | - | - | - | - | - | - | - | - | - | - | - | -100,0% |
| 2004 | - | - | - | - | - | - | - | - | - | - | - | - | - | - | -100,0% |
| 2003 | - | - | - | - | - | - | - | - | - | - | - | - | - | - | -100,0% |
| 2002 | - | - | - | - | - | - | - | - | - | - | - | - | - | - | -100,0% |
| 2001 | - | - | - | - | - | - | - | - | - | - | - | - | - | - | -100,0% |
| 2000 | - | - | - | - | - | - | - | - | - | - | - | - | - | - | -100,0% |
| 1999 | - | - | - | - | - | - | - | - | - | - | - | - | - | - | -100,0% |
| 1998 | - | - | - | - | - | - | - | - | - | - | - | - | - | - | -100,0% |
| 1997 | - | - | - | - | - | - | - | - | - | - | - | - | - | - | 0,0% |



Fonte: INEP/Censo da Educação Básica

3. GLOSSÁRIO

| REDE | IND. | ZONA | MUNÍCIPIO | CÓDIGO | NOME DA ESCOLA | PÁGINA |
|----------|------|--------|-----------|----------|---|--------|
| ESTADUAL | NÃO | URBANA | CARACARAÍ | 14003520 | CEJA CARACARAI | 10 |
| ESTADUAL | NÃO | RURAL | CARACARAÍ | 14003538 | ESCOLA ESTADUAL ADONIAS BORGES DO CARMO | 11 |
| ESTADUAL | NÃO | RURAL | CARACARAÍ | 14003546 | ESCOLA ESTADUAL BEATRIZ GUEDELHA DE FREITAS | 12 |
| ESTADUAL | NÃO | RURAL | CARACARAÍ | 14003554 | ESCOLA ESTADUAL BELIZIO MELO SOBRINHO | 13 |
| ESTADUAL | NÃO | RURAL | CARACARAÍ | 14003562 | ESCOLA ESTADUAL BEM QUERER | 14 |
| ESTADUAL | NÃO | RURAL | CARACARAÍ | 14003570 | ESCOLA ESTADUAL CARMELITO SIMOES THURY | 15 |
| ESTADUAL | NÃO | RURAL | CARACARAÍ | 14003597 | ESCOLA ESTADUAL CELINO DA LUZ | 16 |
| ESTADUAL | NÃO | URBANA | CARACARAÍ | 14003600 | ESCOLA ESTADUAL COUTO DE MAGALHAES | 17 |
| ESTADUAL | NÃO | RURAL | CARACARAÍ | 14003627 | ESCOLA ESTADUAL DONA COTA | 18 |
| ESTADUAL | NÃO | RURAL | CARACARAÍ | 14003635 | ESCOLA ESTADUAL EDMUR OLIVA | 19 |
| ESTADUAL | NÃO | URBANA | CARACARAÍ | 14003651 | ESCOLA ESTADUAL IDNEA BARBOSA FERREIRA | 20 |
| ESTADUAL | NÃO | URBANA | CARACARAÍ | 14003678 | ESCOLA ESTADUAL JOSE VIEIRA DE SALES GUERRA | 21 |
| ESTADUAL | NÃO | RURAL | CARACARAÍ | 14003686 | ESCOLA ESTADUAL JULIO CRISPIM DE ABREU | 22 |
| ESTADUAL | NÃO | RURAL | CARACARAÍ | 14003708 | ESCOLA ESTADUAL PADRE CALLERI | 23 |
| ESTADUAL | NÃO | RURAL | CARACARAÍ | 14003716 | ESCOLA ESTADUAL PEDRO LOPES TORRES | 24 |
| ESTADUAL | NÃO | URBANA | CARACARAÍ | 14003724 | ESCOLA ESTADUAL PRESIDENTE CASTELO BRANCO | 25 |
| ESTADUAL | NÃO | RURAL | CARACARAÍ | 14003740 | ESCOLA ESTADUAL RAIMUNDO WANDERLEY BARRETO | 26 |
| ESTADUAL | NÃO | RURAL | CARACARAÍ | 14003759 | ESCOLA ESTADUAL RORAIMA | 27 |
| ESTADUAL | NÃO | RURAL | CARACARAÍ | 14003767 | ESCOLA ESTADUAL THOMAS ANTONIO GONZAGA | 28 |
| ESTADUAL | NÃO | RURAL | CARACARAÍ | 14003775 | ESCOLA ESTADUAL VALERIO MAGALHAES | 29 |
| ESTADUAL | NÃO | URBANA | CARACARAÍ | 14003805 | CENTRO ESTADUAL DE EDUCAÇÃO DENISE MESSIAS SANTOS | 30 |
| ESTADUAL | NÃO | RURAL | CARACARAÍ | 14004275 | ESCOLA ESTADUAL 11 DE AGOSTO | 31 |
| ESTADUAL | NÃO | RURAL | CARACARAÍ | 14004291 | ESCOLA ESTADUAL 15 DE OUTUBRO | 32 |
| ESTADUAL | NÃO | RURAL | CARACARAÍ | 14004313 | ESCOLA ESTADUAL ATLAS BRASIL CATANHEDE | 33 |
| ESTADUAL | NÃO | RURAL | CARACARAÍ | 14004453 | ESCOLA ESTADUAL HELIO DO CARMO MAGALHÃES | 34 |
| ESTADUAL | NÃO | RURAL | CARACARAÍ | 14004488 | ESCOLA ESTADUAL JESUS NAZARENO DE SOUZA CRUZ | 35 |
| ESTADUAL | NÃO | RURAL | CARACARAÍ | 14004593 | ESCOLA ESTADUAL NOVA REPUBLICA | 36 |
| ESTADUAL | NÃO | RURAL | CARACARAÍ | 14004674 | ESCOLA ESTADUAL PROFESSORA EDISONINA BARROS VILLA | 37 |
| ESTADUAL | NÃO | RURAL | CARACARAÍ | 14005115 | ESCOLA ESTADUAL JOSE NUNES BENFICA | 38 |
| ESTADUAL | NÃO | RURAL | CARACARAÍ | 14005840 | ESCOLA ESTADUAL ANTONIO ROBERTO DA SILVA | 39 |
| ESTADUAL | NÃO | RURAL | CARACARAÍ | 14005905 | ESCOLA ESTADUAL PEDRO ROSENO RODRIGUES | 40 |
| ESTADUAL | NÃO | RURAL | CARACARAÍ | 14005948 | ESCOLA ESTADUAL RAIMUNDO DA S RAMOS | 41 |
| ESTADUAL | NÃO | RURAL | CARACARAÍ | 14006251 | ESCOLA ESTADUAL NOVA (KM 56) | 42 |
| ESTADUAL | SIM | RURAL | CARACARAÍ | 14007088 | ESCOLA ESTADUAL INDIGENA YANOMAMI AJARANI | 43 |
| ESTADUAL | SIM | RURAL | CARACARAÍ | 14007096 | ESCOLA ESTADUAL INDIGENA YANOMAMI BAIXO CATRIMANI | 44 |
| ESTADUAL | NÃO | RURAL | CARACARAÍ | 14007762 | ESCOLA ESTADUAL SEBASTIAO VIEIRA DE ARAUJO | 45 |
| ESTADUAL | NÃO | URBANA | CARACARAÍ | 14008700 | CENTRO ESTADUAL DE ATENDIMENTO EDUCACIONAL ESPECIALIZADO DENISE MESSIAS | 46 |
| ESTADUAL | NÃO | RURAL | CARACARAÍ | 14320355 | ESCOLA ESTADUAL JOSE FERREIRA LIMA | 47 |
| ESTADUAL | NÃO | RURAL | CARACARAÍ | 14320363 | ESCOLA ESTADUAL SEBASTIAO BENICIO DA SILVA | 48 |
| ESTADUAL | NÃO | RURAL | CARACARAÍ | 14320371 | ESCOLA ESTADUAL JOÃO LIMÃO DA SILVA | 49 |
| ESTADUAL | NÃO | URBANA | CARACARAÍ | 14320428 | COLEGIO ESTADUAL MILITARIZADO JOAO ROGELIO SCHUERTZ-CEM XIII | 50 |
| ESTADUAL | NÃO | RURAL | CARACARAÍ | 14320517 | ESCOLA ESTADUAL NOVA (KM 51 - RR 170) | 51 |
| ESTADUAL | NÃO | RURAL | CARACARAÍ | 14320932 | ESCOLA ESTADUAL NOVA RR KM 42 | 52 |

CENSO ESCOLAR EDUCAÇÃO BÁSICA - 1997 / 2021

| | | | | | | |
|----------|-----|--------|-----------|----------|---|----|
| ESTADUAL | NÃO | RURAL | CARACARAÍ | 14320991 | ESCOLA ESTADUAL SAO FRANCISCO CANIDE | 53 |
| ESTADUAL | NÃO | RURAL | CARACARAÍ | 14321009 | ESCOLA ESTADUAL OSMARINA NOBRE DE ALMEIDA | 54 |
| ESTADUAL | NÃO | URBANA | CARACARAÍ | 14321874 | ESCOLA ESTADUAL PINGO DE GENTE | 55 |
| ESTADUAL | NÃO | RURAL | CARACARAÍ | 14322471 | OSCAR BATISTA DOS SANTOS | 56 |
| ESTADUAL | SIM | RURAL | CARACARAÍ | 14323648 | ESCOLA ESTADUAL INDIGENA YAMAARAKAPIITHERI | 57 |
| ESTADUAL | SIM | RURAL | CARACARAÍ | 14323656 | ESCOLA ESTADUAL INDIGENA MAUXIUTHERI | 58 |
| ESTADUAL | SIM | RURAL | CARACARAÍ | 14323672 | ESCOLA ESTADUAL INDIGENA CAUMETHERI | 59 |
| ESTADUAL | SIM | RURAL | CARACARAÍ | 14323680 | ESCOLA ESTADUAL INDIGENA TIHINAPIITHERI | 60 |
| ESTADUAL | SIM | RURAL | CARACARAÍ | 14323699 | ESCOLA ESTADUAL INDIGENA PORATHERI | 61 |
| ESTADUAL | SIM | RURAL | CARACARAÍ | 14323702 | ESCOLA ESTADUAL INDIGENA POOKOPIITHERI | 62 |
| ESTADUAL | SIM | RURAL | CARACARAÍ | 14323710 | ESCOLA ESTADUAL INDIGENA MAAMAPIITHERI | 63 |
| ESTADUAL | SIM | RURAL | CARACARAÍ | 14323729 | ESCOLA ESTADUAL INDIGENA MAIMASIPIITHERI | 64 |
| ESTADUAL | SIM | RURAL | CARACARAÍ | 14323737 | ESCOLA ESTADUAL INDIGENA CAJUPIITHERI | 65 |
| ESTADUAL | SIM | RURAL | CARACARAÍ | 14323745 | ESCOLA ESTADUAL INDIGENA WAROMAPIITHERI | 66 |
| ESTADUAL | SIM | RURAL | CARACARAÍ | 14323753 | ESCOLA ESTADUAL INDIGENA HEHUPIITHERI | 67 |
| ESTADUAL | SIM | RURAL | CARACARAÍ | 14323761 | ESCOLA ESTADUAL INDIGENA HAWARIXAPOPEUTHERI | 68 |
| ESTADUAL | SIM | RURAL | CARACARAÍ | 14323770 | ESCOLA ESTADUAL INDIGENA ARAPARITHERI | 69 |
| ESTADUAL | SIM | RURAL | CARACARAÍ | 14323788 | ESCOLA ESTADUAL INDIGENA MAUXIXIUTAERE | 70 |
| ESTADUAL | NÃO | RURAL | CARACARAÍ | 14323826 | ESCOLA ESTADUAL MARIA DE LIMA UCHOA | 71 |
| ESTADUAL | NÃO | RURAL | CARACARAÍ | 14323982 | ESCOLA ESTADUAL NOVA RR KM 55 | 72 |
| ESTADUAL | NÃO | RURAL | CARACARAÍ | 14323990 | ESCOLA ESTADUAL NOVA KM-60 | 73 |
| ESTADUAL | NÃO | RURAL | CARACARAÍ | 14324180 | ESCOLA ESTADUAL NOVA 56 | 74 |
| ESTADUAL | SIM | RURAL | CARACARAÍ | 14324199 | ESCOLA ESTADUAL INDIGENA ONIMATIMA YANO TURAPII | 75 |
| ESTADUAL | SIM | RURAL | CARACARAÍ | 14324210 | ESCOLA ESTADUAL INDIGENA HIRAMOREWE NAHI KOHEREPI | 76 |
| ESTADUAL | SIM | RURAL | CARACARAÍ | 14324229 | ESCOLA ESTADUAL INDIGENA YORIKIPIITHERI | 77 |
| ESTADUAL | NÃO | RURAL | CARACARAÍ | 14324377 | ESCOLA ESTADUAL NOVA RIO DIAS | 78 |
| ESTADUAL | SIM | RURAL | CARACARAÍ | 14368676 | ESCOLA ESTADUAL INDIGENA YANOMAMI YANO THEA | 79 |