

MUNICÍPIO DE CANTÁ
RORAIMA – RR



CENSO ESCOLAR PERÍODO 1997 A 2021



ELABORAÇÃO:



DADOS RORAIMA

www.dadosroraima.com

Contato: 95 98107-8178

Fonte: INEP/Censo da Educação Básica

SUMÁRIO

INTRODUÇÃO, 4

1. MATRÍCULA DO CENSO ESCOLAR NO PERÍODO DE 1997 A 2021, 5

a. Consolidado Matrícula no período de 1997 a 2021 - Geral, 6

b. Consolidado Matrícula no período de 1997 a 2021 – Escolas Não Indígenas, 7

c. Consolidado Matrícula no período de 1997 a 2021 – Escolas Indígenas, 8

2. RELAÇÃO DAS ESCOLAS EXISTENTES NO PERÍODO 1997 A 2021, 9

3. GLOSSÁRIO, 52



INTRODUÇÃO

Este trabalho é dedicado a criação dos nove municípios do estado de Roraima, hoje perfazendo um total de 15 municípios, desta forma, em comemoração aos vinte e cinco anos dos novos municípios, foi feito um levantamento do Censo Escolar, incluindo todos os municípios do estado no período de 1997 a 2021.

O município de **Cantá** com população de **19.257** habitantes (Estimativa do IBGE de 01/07/2021), PIB per capita de R\$ **15.982,59** (2019), com Matrícula na Rede Estadual em **2021** de **3.119** alunos e **17** escolas estaduais. Quando em 1997 tinha **1.395** alunos e **24** escolas, a quantidade de escola reduziu em **7** escolas, quanto aos alunos houve um decréscimo de 123,58%.

Dessas **16** escolas hoje da rede estadual, **5** são escolas não indígenas e **11** indígenas. Espero que esse trabalho seja bastante útil para análise de dados daqueles interessados em um estudo futuro.

Um forte e grande abraço

Damião Maximino
Proprietário do Site



1

MATRÍCULA DO CENSO ESCOLAR

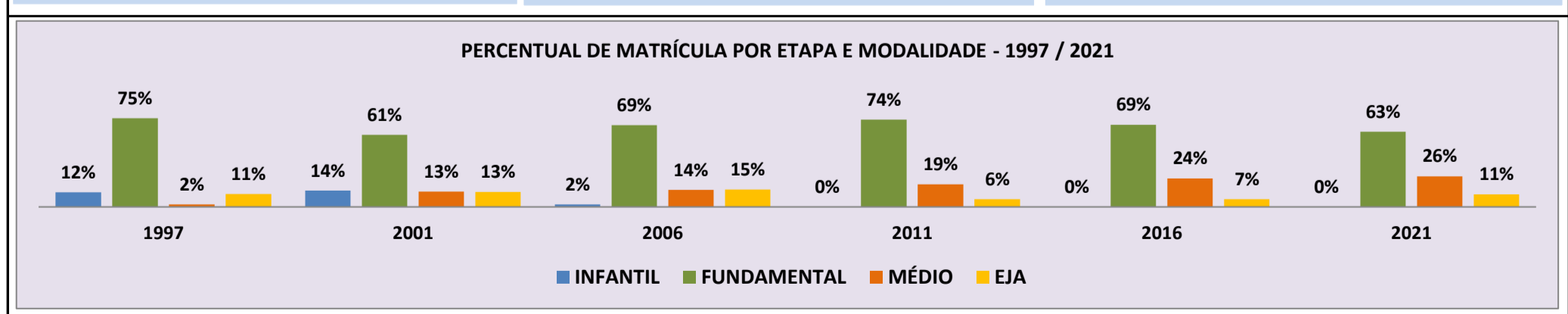
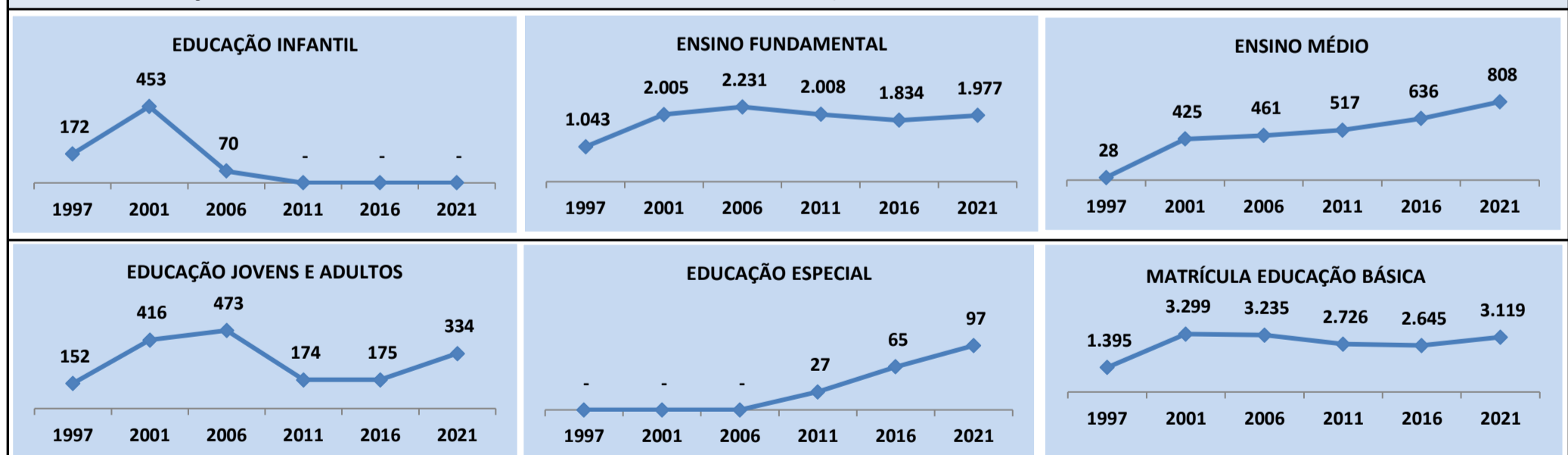
NO PERÍODO DE 1997 A 2021

CENSO ESCOLAR EDUCAÇÃO BÁSICA - 1997 / 2021

NÚMERO DE MATRÍCULA - 1997 / 2021		MUNICÍPIO: CANTÁ							GERAL			REDE: ESTADUAL			
ANO	ENSINO REGULAR							ED. PROF. ENSINO TÉCNICO	TOTAL EM/EP	EDUC. JOVENS E ADULTOS			EDUC. ESPECIAL	TOTAL EDUCAÇÃO BÁSICA	CRESC / DECRESC
	EDUCAÇÃO INFANTIL			ENSINO FUNDAMENTAL			ENSINO MÉDIO			ENSINO FUND.	ENSINO MÉDIO	TOTAL EJA			
	CRECHE	PRÉ-ESC.	TOTAL	INICIAIS	FINAIS	TOTAL									
2021	-	-	-	524	1.453	1.977	808	-	808	114	220	334	97	3.119	6,5%
2020	-	-	-	510	1.464	1.974	678	-	678	83	195	278	86	2.930	2,1%
2019	-	-	-	495	1.389	1.884	630	-	630	140	216	356	86	2.870	1,8%
2018	-	-	-	522	1.329	1.851	642	-	642	159	168	327	83	2.820	2,3%
2017	-	-	-	523	1.262	1.785	669	-	669	161	141	302	75	2.756	4,2%
2016	-	-	-	524	1.310	1.834	636	-	636	50	125	175	65	2.645	-2,5%
2015	-	-	-	516	1.334	1.850	614	-	614	96	154	250	67	2.714	-1,8%
2014	-	-	-	551	1.351	1.902	633	-	633	36	132	168	60	2.763	-1,8%
2013	-	-	-	524	1.422	1.946	614	-	614	91	107	198	55	2.813	-2,9%
2012	-	-	-	598	1.411	2.009	574	-	574	132	140	272	43	2.898	6,3%
2011	-	-	-	706	1.302	2.008	517	-	517	50	124	174	27	2.726	-12,7%
2010	-	-	-	914	1.406	2.320	570	-	570	54	152	206	25	3.121	15,5%
2009	-	-	-	947	1.269	2.216	406	-	406	8	62	70	9	2.701	-8,6%
2008	-	16	16	1.045	1.221	2.266	482	-	482	37	154	191	1	2.956	-2,9%
2007	-	45	45	1.118	1.069	2.187	604	-	604	35	163	198	9	3.043	-5,9%
2006	-	70	70	1.086	1.145	2.231	461	-	461	278	195	473	-	3.235	0,0%
2005	-	92	92	1.057	1.111	2.168	468	-	468	367	139	506	-	3.234	-12,8%
2004	-	263	263	1.280	1.038	2.318	506	-	506	490	131	621	-	3.708	3,5%
2003	-	379	379	1.110	946	2.056	463	-	463	-	-	684	-	3.582	13,4%
2002	-	386	386	1.100	813	1.913	390	-	390	-	-	470	-	3.159	-4,2%
2001	-	453	453	1.141	864	2.005	425	-	425	-	-	416	-	3.299	10,9%
2000	-	438	438	1.238	889	2.127	282	-	282	-	-	129	-	2.976	52,2%
1999	-	310	310	990	1.550	1.550	95	-	95	-	-	-	-	1.955	15,5%
1998	-	255	255	847	375	1.222	58	-	58	-	-	157	-	1.692	21,3%
1997	-	172	172	-	-	1.043	28	-	28	-	-	152	-	1.395	0,0%

Fonte: MEC/INEP/DEED

MATRÍCULA EDUCAÇÃO BÁSICA DA REDE ESTADUAL PERÍODO DE 1997/2021 DO MUNICÍPIO DE CANTÁ



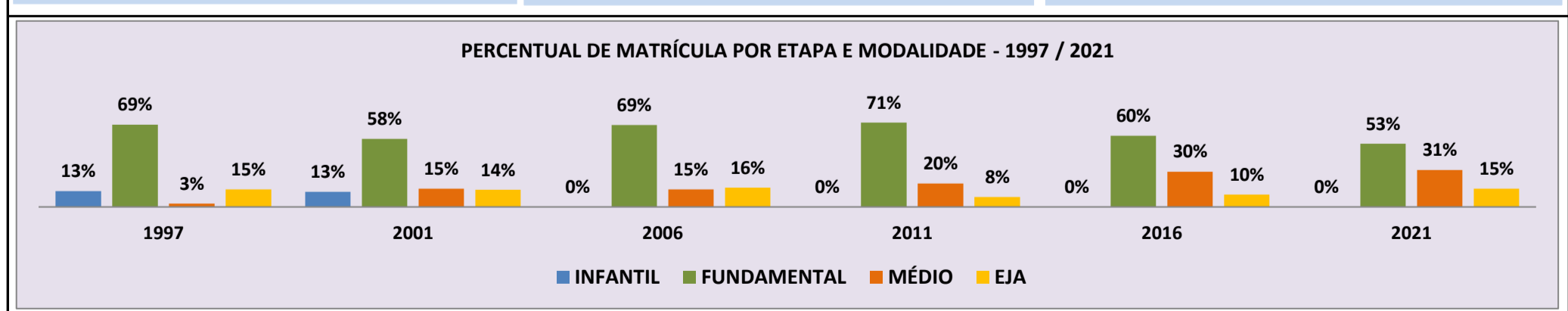
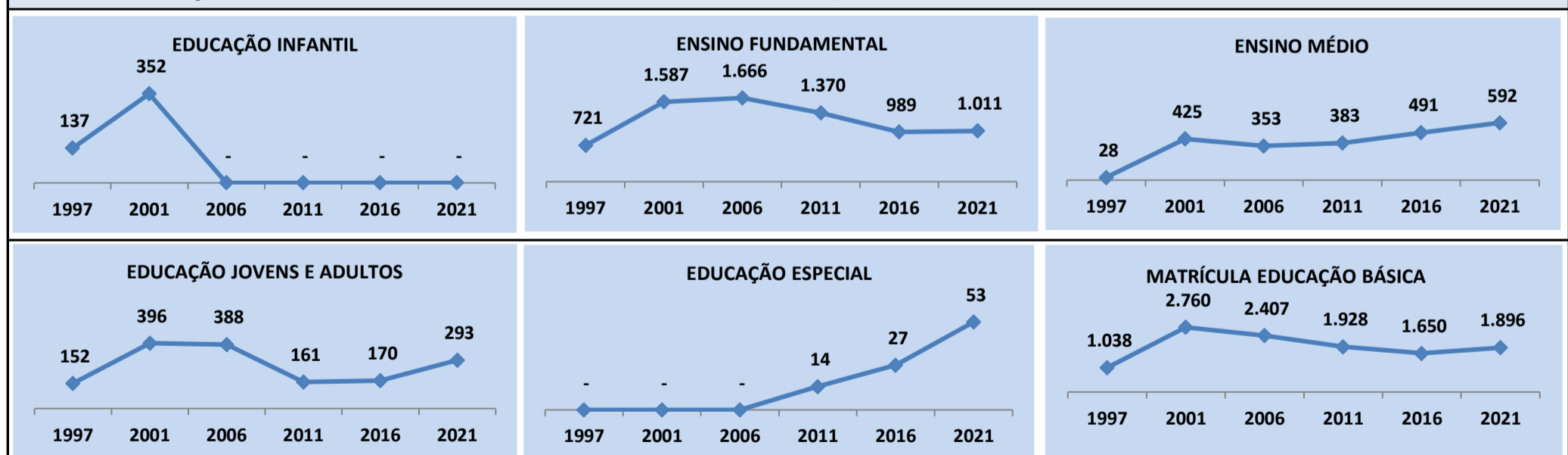
Fonte: INEP/Censo da Educação Básica

CENSO ESCOLAR EDUCAÇÃO BÁSICA - 1997 / 2021

NÚMERO DE MATRÍCULA - 1997 / 2021		MUNICÍPIO: CANTÁ							ESCOLAS NÃO INDÍGENA			REDE: ESTADUAL			
ANO	ENSINO REGULAR							ED. PROF. ENSINO TÉCNICO	TOTAL EM/EP	EDUC. JOVENS E ADULTOS			EDUC. ESPECIAL	TOTAL EDUCAÇÃO BÁSICA	CRESC / DECRESC
	EDUCAÇÃO INFANTIL			ENSINO FUNDAMENTAL			ENSINO MÉDIO			ENSINO FUND.	ENSINO MÉDIO	TOTAL EJA			
	CRECHE	PRÉ-ESC.	TOTAL	INICIAIS	FINAIS	TOTAL									
2021	-	-	-	-	1.011	1.011	592	-	592	88	205	293	53	1.896	5,0%
2020	-	-	-	-	1.069	1.069	522	-	522	52	163	215	45	1.806	1,6%
2019	-	-	-	-	997	997	478	-	478	114	189	303	44	1.778	1,1%
2018	-	-	-	-	973	973	492	-	492	141	153	294	44	1.759	2,9%
2017	-	-	-	-	943	943	493	-	493	143	131	274	38	1.710	3,6%
2016	-	-	-	19	970	989	491	-	491	50	120	170	27	1.650	-4,6%
2015	-	-	-	38	982	1.020	491	-	491	96	123	219	35	1.730	-5,8%
2014	-	-	-	114	1.058	1.172	497	-	497	36	101	137	31	1.837	-6,8%
2013	-	-	-	159	1.120	1.279	477	-	477	86	103	189	27	1.972	-6,8%
2012	-	-	-	225	1.159	1.384	458	-	458	124	127	251	22	2.115	9,7%
2011	-	-	-	333	1.037	1.370	383	-	383	50	111	161	14	1.928	-16,8%
2010	-	-	-	533	1.147	1.680	428	-	428	50	146	196	14	2.318	16,1%
2009	-	-	-	633	1.005	1.638	284	-	284	8	62	70	5	1.997	-10,8%
2008	-	-	-	734	973	1.707	366	-	366	28	137	165	1	2.239	3,8%
2007	-	-	-	786	845	1.631	385	-	385	13	123	136	4	2.156	-10,4%
2006	-	-	-	756	910	1.666	353	-	353	232	156	388	-	2.407	-1,1%
2005	-	9	9	738	884	1.622	351	-	351	313	139	452	-	2.434	-16,7%
2004	-	177	177	968	838	1.806	386	-	386	421	131	552	-	2.921	1,8%
2003	-	272	272	841	762	1.603	378	-	378	-	-	615	-	2.868	13,6%
2002	-	303	303	799	667	1.466	325	-	325	-	-	431	-	2.525	-8,5%
2001	-	352	352	865	722	1.587	425	-	425	-	-	396	-	2.760	13,2%
2000	-	329	329	946	753	1.699	282	-	282	-	-	129	-	2.439	74,2%
1999	-	227	227	712	1.078	1.078	95	-	95	-	-	-	-	1.400	5,8%
1998	-	202	202	662	244	906	58	-	58	-	-	157	-	1.323	27,5%
1997	-	137	137	-	-	721	28	-	28	-	-	152	-	1.038	0,0%

Fonte: MEC/INEP/DEED

MATRÍCULA EDUCAÇÃO BÁSICA DA REDE ESTADUAL PERÍODO DE 1997/2021 DO MUNICÍPIO DE CANTÁ



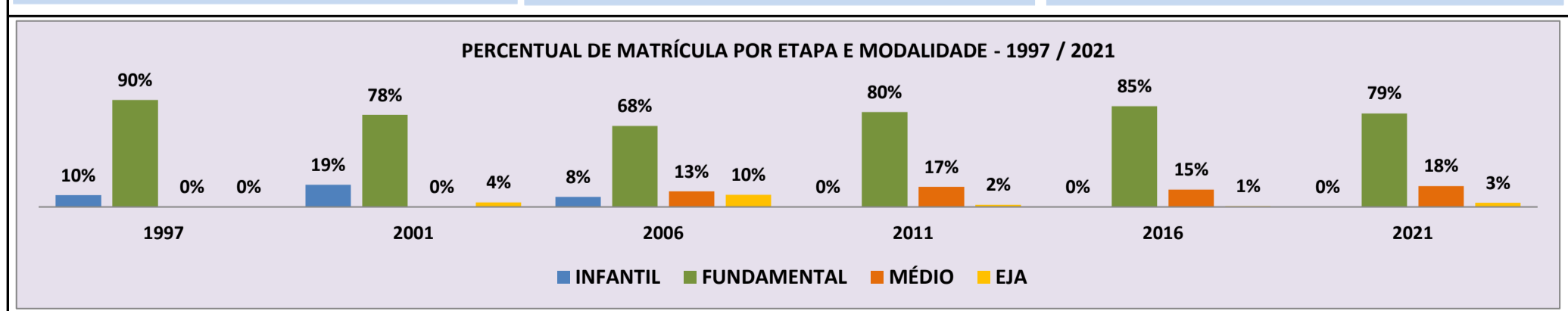
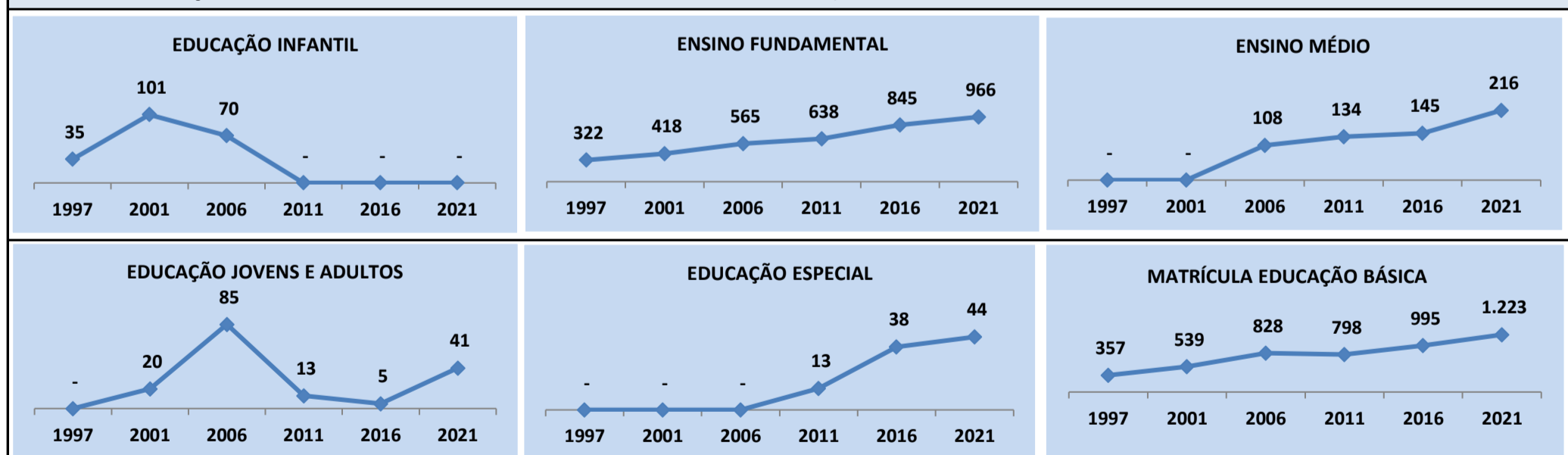
Fonte: INEP/Censo da Educação Básica

CENSO ESCOLAR EDUCAÇÃO BÁSICA - 1997 / 2021

NÚMERO DE MATRÍCULA - 1997 / 2021																
MUNICÍPIO: CANTÁ																
ESCOLAS INDÍGENA																
REDE: ESTADUAL																
ANO	ENSINO REGULAR							ED. PROF. ENSINO TÉCNICO	TOTAL EM/EP	EDUC. JOVENS E ADULTOS			EDUC. ESPECIAL	TOTAL EDUCAÇÃO BÁSICA	CRESC / DECRESC	
	EDUCAÇÃO INFANTIL			ENSINO FUNDAMENTAL			ENSINO MÉDIO			ENSINO FUND.	ENSINO MÉDIO	TOTAL EJA				
	CRECHE	PRÉ-ESC.	TOTAL	INICIAIS	FINAIS	TOTAL										
2021	-	-	-	524	442	966	216	-	216	26	15	41	44	1.223	8,8%	
2020	-	-	-	510	395	905	156	-	156	31	32	63	41	1.124	2,9%	
2019	-	-	-	495	392	887	152	-	152	26	27	53	42	1.092	2,9%	
2018	-	-	-	522	356	878	150	-	150	18	15	33	39	1.061	1,4%	
2017	-	-	-	523	319	842	176	-	176	18	10	28	37	1.046	5,1%	
2016	-	-	-	505	340	845	145	-	145	-	5	5	38	995	1,1%	
2015	-	-	-	478	352	830	123	-	123	-	31	31	32	984	6,3%	
2014	-	-	-	437	293	730	136	-	136	-	31	31	29	926	10,1%	
2013	-	-	-	365	302	667	137	-	137	5	4	9	28	841	7,4%	
2012	-	-	-	373	252	625	116	-	116	8	13	21	21	783	-1,9%	
2011	-	-	-	373	265	638	134	-	134	-	13	13	13	798	-0,6%	
2010	-	-	-	381	259	640	142	-	142	4	6	10	11	803	14,1%	
2009	-	-	-	314	264	578	122	-	122	-	-	-	4	704	-1,8%	
2008	-	16	16	311	248	559	116	-	116	9	17	26	-	717	-19,2%	
2007	-	45	45	332	224	556	219	-	219	22	40	62	5	887	7,1%	
2006	-	70	70	330	235	565	108	-	108	46	39	85	-	828	3,5%	
2005	-	83	83	319	227	546	117	-	117	54	-	54	-	800	1,7%	
2004	-	86	86	312	200	512	120	-	120	69	-	69	-	787	10,2%	
2003	-	107	107	269	184	453	85	-	85	-	-	69	-	714	12,6%	
2002	-	83	83	301	146	447	65	-	65	-	-	39	-	634	17,6%	
2001	-	101	101	276	142	418	-	-	-	-	-	20	-	539	0,4%	
2000	-	109	109	292	136	428	-	-	-	-	-	-	-	537	-3,2%	
1999	-	83	83	278	472	472	-	-	-	-	-	-	-	555	50,4%	
1998	-	53	53	185	131	316	-	-	-	-	-	-	-	369	3,4%	
1997	-	35	35	-	-	322	-	-	-	-	-	-	-	357	0,0%	

Fonte: MEC/INEP/DEED

MATRÍCULA EDUCAÇÃO BÁSICA DA REDE ESTADUAL PERÍODO DE 1997/2021 DO MUNICÍPIO DE CANTÁ



Fonte: INEP/Censo da Educação Básica



2

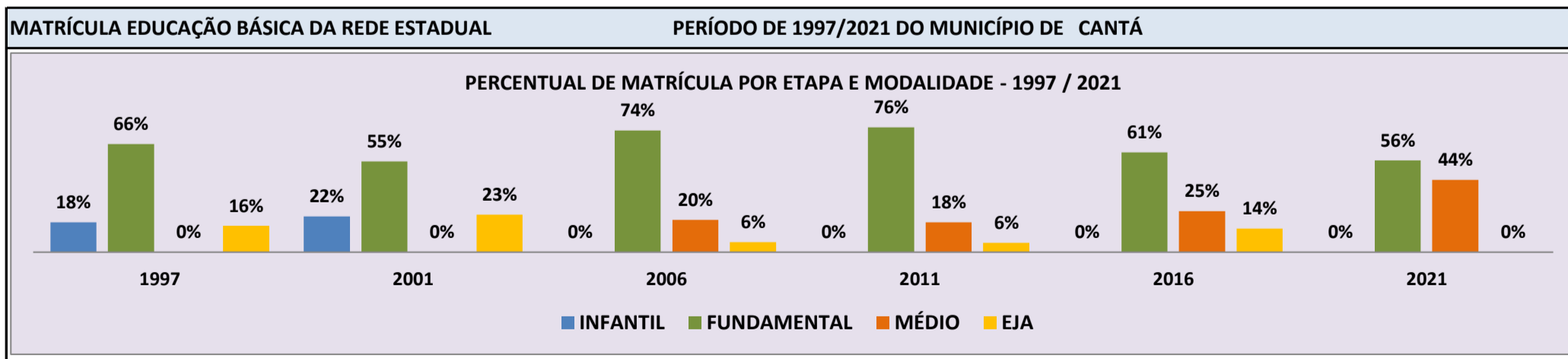
RELAÇÃO DAS ESCOLAS EXISTENTES

NO PERÍODO DE 1997 A 2021

CENSO ESCOLAR EDUCAÇÃO BÁSICA - 1997 / 2021

DADOS E CARACTERÍSTICAS DA ESCOLA				REDE: ESTADUAL				ESCOLA INDÍGENA: NÃO			
CÓDIGO: 14002361				ESCOLA ESTADUAL ANTONIO AUGUSTO MARTINS							
END: VILA CENTRAL				Nº: -				CEP: 69.390.-000			
BAIRRO: -				LOCALIZAÇÃO: RURAL				MUNICÍPIO: CANTÁ			
DDD: 95		TELEFONE: 99162-1018		SALA DE AULA: 5		BIBLIOTECA: SIM		REFEITÓRIO: SIM			
LAB. DE INFORMÁTICA: NÃO		AUDITÓRIO: NÃO		PÁTIO COBERTO: SIM		QUADRA DE ESPORTES: NÃO					

MATRÍCULA CENSO ESCOLAR															
ANO	ENSINO REGULAR							ED. PROF. TÉCNICO	TOTAL EM/EP	EDUC. JOVENS E ADULTOS			EDUC. ESPECIAL	TOTAL EDUCAÇÃO BÁSICA	CRESC / DECRESC
	EDUCAÇÃO INFANTIL			ENSINO FUNDAMENTAL			ENSINO MÉDIO			ENSINO FUND.	ENSINO MÉDIO	TOTAL EJA			
	CRECHE	PRÉ-ESC.	TOTAL	INICIAIS	FINAIS	TOTAL									
2021	-	-	-	-	99	99	78	-	78	-	-	-	5	177	3,5%
2020	-	-	-	-	99	99	72	-	72	-	-	-	5	171	0,6%
2019	-	-	-	-	82	82	39	-	39	19	30	49	3	170	-16,7%
2018	-	-	-	-	109	109	43	-	43	29	23	52	5	204	15,3%
2017	-	-	-	-	100	100	46	-	46	9	22	31	3	177	5,4%
2016	-	-	-	-	102	102	42	-	42	8	16	24	2	168	-22,6%
2015	-	-	-	-	129	129	42	-	42	8	38	46	4	217	9,6%
2014	-	-	-	24	115	139	45	-	45	-	13	13	1	198	-23,3%
2013	-	-	-	53	124	177	55	-	55	12	11	23	3	258	-15,1%
2012	-	-	-	70	147	217	49	-	49	12	24	36	2	304	8,6%
2011	-	-	-	97	116	213	51	-	51	8	8	16	-	280	0,0%
2010	-	-	-	96	106	202	50	-	50	15	13	28	-	280	4,9%
2009	-	-	-	103	115	218	38	-	38	3	8	11	-	267	3,9%
2008	-	-	-	125	89	214	43	-	43	-	-	-	-	257	2,8%
2007	-	-	-	113	87	200	49	-	49	-	-	-	1	250	-3,8%
2006	-	-	-	110	83	193	51	-	51	16	-	16	-	260	-8,5%
2005	-	-	-	118	82	200	50	-	50	34	-	34	-	284	-16,0%
2004	-	39	39	103	63	166	64	-	64	69	-	69	-	338	2,4%
2003	-	58	58	102	53	155	61	-	61	-	-	56	-	330	43,5%
2002	-	45	45	92	41	133	-	-	-	-	-	52	-	230	-15,1%
2001	-	59	59	104	46	150	-	-	-	-	-	62	-	271	17,8%
2000	-	40	40	92	98	190	-	-	-	-	-	-	-	230	34,5%
1999	25	-	25	80	146	146	-	-	-	-	-	-	-	171	-8,1%
1998	44	-	44	68	74	142	-	-	-	-	-	-	-	186	97,9%
1997	-	17	17	-	-	62	-	-	-	-	-	15	-	94	0,0%

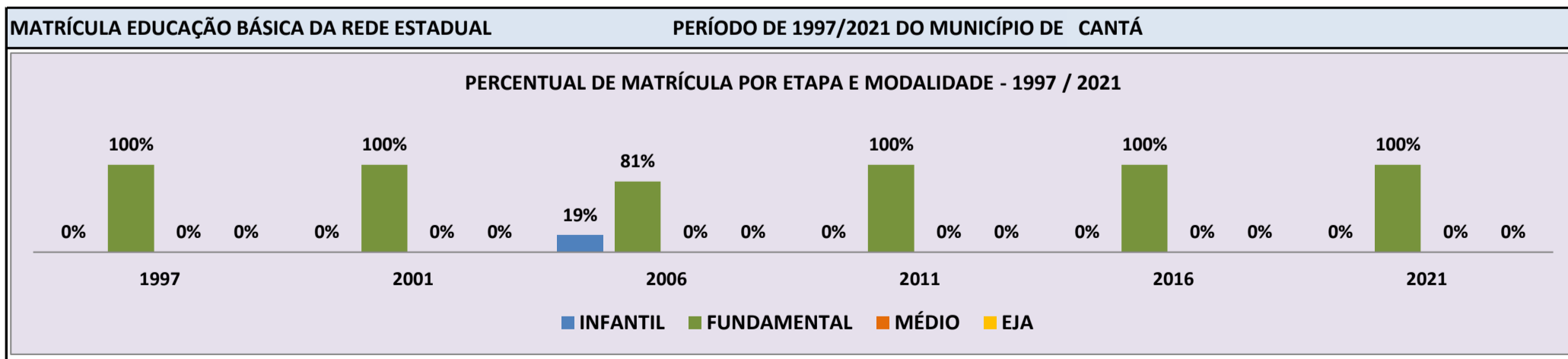


Fonte: INEP/Censo da Educação Básica

CENSO ESCOLAR EDUCAÇÃO BÁSICA - 1997 / 2021

DADOS E CARACTERÍSTICAS DA ESCOLA				REDE: ESTADUAL				ESCOLA INDÍGENA: SIM			
CÓDIGO: 14002370				ESCOLA ESTADUAL INDIGENA ANTONIO DOMINGOS MALAQUIAS							
END: COMUNIDADE INDIGENA LAJE				Nº: -				CEP: 69.390.-000			
BAIRRO: -				LOCALIZAÇÃO: RURAL				MUNICÍPIO: CANTÁ			
DDD: 95		TELEFONE: 99177-3935		SALA DE AULA: 4		BIBLIOTECA: NÃO		REFEITÓRIO: SIM			
LAB. DE INFORMÁTICA: NÃO		AUDITÓRIO: NÃO		PÁTIO COBERTO: NÃO		QUADRA DE ESPORTES: NÃO					

MATRÍCULA CENSO ESCOLAR															
ANO	ENSINO REGULAR							ED. PROF.		EDUC. JOVENS E ADULTOS			EDUC. ESPECIAL	TOTAL EDUCAÇÃO BÁSICA	CRESC / DECRESC
	EDUCAÇÃO INFANTIL			ENSINO FUNDAMENTAL			ENSINO MÉDIO	ENSINO TÉCNICO	TOTAL EM/EP	ENSINO FUND.	ENSINO MÉDIO	TOTAL EJA			
	CRECHE	PRÉ-ESC.	TOTAL	INICIAIS	FINAIS	TOTAL									
2021	-	-	-	39	27	66	-	-	-	-	-	-	5	66	3,1%
2020	-	-	-	44	20	64	-	-	-	-	-	-	6	64	0,0%
2019	-	-	-	41	23	64	-	-	-	-	-	-	8	64	23,1%
2018	-	-	-	33	19	52	-	-	-	-	-	-	5	52	-7,1%
2017	-	-	-	38	18	56	-	-	-	-	-	-	6	56	5,7%
2016	-	-	-	34	19	53	-	-	-	-	-	-	6	53	23,3%
2015	-	-	-	25	18	43	-	-	-	-	-	-	6	43	-2,3%
2014	-	-	-	23	14	37	-	-	-	-	-	-	7	44	22,2%
2013	-	-	-	15	16	31	-	-	-	-	-	-	5	36	12,5%
2012	-	-	-	19	11	30	-	-	-	-	-	-	2	32	10,3%
2011	-	-	-	19	8	27	-	-	-	-	-	-	2	29	7,4%
2010	-	-	-	19	8	27	-	-	-	-	-	-	-	27	3,8%
2009	-	-	-	16	10	26	-	-	-	-	-	-	-	26	30,0%
2008	-	-	-	10	10	20	-	-	-	-	-	-	-	20	-13,0%
2007	-	-	-	11	12	23	-	-	-	-	-	-	-	23	-25,8%
2006	-	6	6	10	15	25	-	-	-	-	-	-	-	31	-26,2%
2005	-	10	10	16	16	32	-	-	-	-	-	-	-	42	27,3%
2004	-	7	7	15	11	26	-	-	-	-	-	-	-	33	106,3%
2003	-	-	-	16	-	16	-	-	-	-	-	-	-	16	-5,9%
2002	-	-	-	17	-	17	-	-	-	-	-	-	-	17	-26,1%
2001	-	-	-	23	-	23	-	-	-	-	-	-	-	23	-36,1%
2000	-	11	11	25	-	25	-	-	-	-	-	-	-	36	20,0%
1999	11	-	11	19	19	19	-	-	-	-	-	-	-	30	130,8%
1998	-	-	-	13	-	13	-	-	-	-	-	-	-	13	8,3%
1997	-	-	-	-	-	12	-	-	-	-	-	-	-	12	0,0%

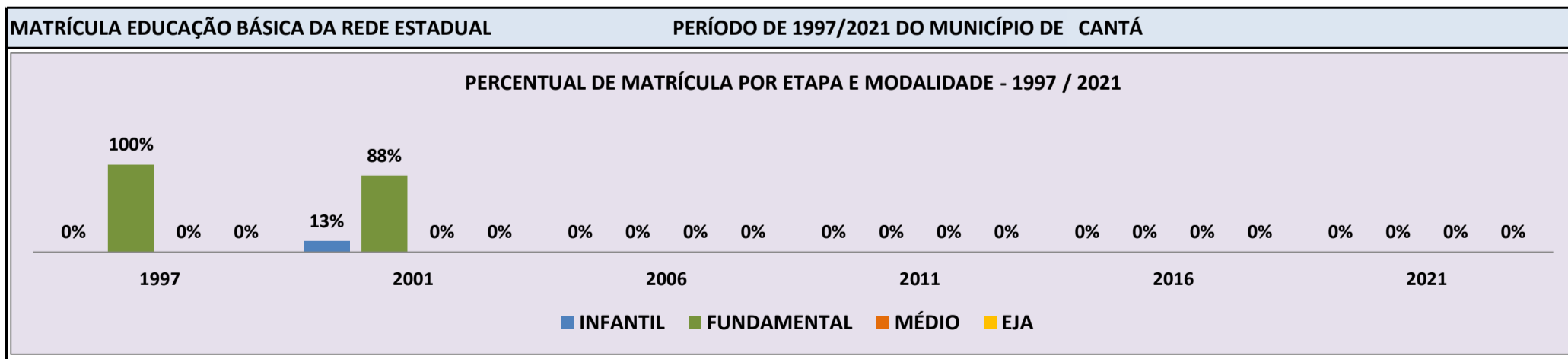


Fonte: INEP/Censo da Educação Básica

CENSO ESCOLAR EDUCAÇÃO BÁSICA - 1997 / 2021

DADOS E CARACTERÍSTICAS DA ESCOLA		REDE: ESTADUAL		ESCOLA INDÍGENA: NÃO	
CÓDIGO: 14002396		ESCOLA ESTADUAL BOM JESUS			
END:		-		Nº:	-
BAIRRO:		-		CEP:	-
DDD:		-		LOCALIZAÇÃO:	RURAL
LAB. DE INFORMÁTICA:		NÃO		MUNICÍPIO:	CANTÁ
TELEFONE:		-		SALA DE AULA:	-
AUDITÓRIO:		NÃO		BIBLIOTECA:	NÃO
REFEITÓRIO:		NÃO		PÁTIO COBERTO:	NÃO
QUADRA DE ESPORTES:		NÃO			

MATRÍCULA CENSO ESCOLAR															
ANO	ENSINO REGULAR							ED. PROF.		EDUC. JOVENS E ADULTOS			EDUC. ESPECIAL	TOTAL EDUCAÇÃO BÁSICA	CRESC / DECRESC
	EDUCAÇÃO INFANTIL			ENSINO FUNDAMENTAL			ENSINO MÉDIO	ENSINO TÉCNICO	TOTAL EM/EP	ENSINO FUND.	ENSINO MÉDIO	TOTAL EJA			
	CRECHE	PRÉ-ESC.	TOTAL	INICIAIS	FINAIS	TOTAL									
2021	-	-	-	-	-	-	-	-	-	-	-	-	-	-	-100,0%
2020	-	-	-	-	-	-	-	-	-	-	-	-	-	-	-100,0%
2019	-	-	-	-	-	-	-	-	-	-	-	-	-	-	-100,0%
2018	-	-	-	-	-	-	-	-	-	-	-	-	-	-	-100,0%
2017	-	-	-	-	-	-	-	-	-	-	-	-	-	-	-100,0%
2016	-	-	-	-	-	-	-	-	-	-	-	-	-	-	-100,0%
2015	-	-	-	-	-	-	-	-	-	-	-	-	-	-	-100,0%
2014	-	-	-	-	-	-	-	-	-	-	-	-	-	-	-100,0%
2013	-	-	-	-	-	-	-	-	-	-	-	-	-	-	-100,0%
2012	-	-	-	-	-	-	-	-	-	-	-	-	-	-	-100,0%
2011	-	-	-	-	-	-	-	-	-	-	-	-	-	-	-100,0%
2010	-	-	-	-	-	-	-	-	-	-	-	-	-	-	-100,0%
2009	-	-	-	-	-	-	-	-	-	-	-	-	-	-	-100,0%
2008	-	-	-	-	-	-	-	-	-	-	-	-	-	-	-100,0%
2007	-	-	-	-	-	-	-	-	-	-	-	-	-	-	-100,0%
2006	-	-	-	-	-	-	-	-	-	-	-	-	-	-	-100,0%
2005	-	-	-	-	-	-	-	-	-	-	-	-	-	-	-100,0%
2004	-	-	-	-	-	-	-	-	-	-	-	-	-	-	-100,0%
2003	-	-	-	-	-	-	-	-	-	-	-	-	-	-	-100,0%
2002	-	-	-	-	-	-	-	-	-	-	-	-	-	-	-100,0%
2001	-	1	1	7	-	7	-	-	-	-	-	-	-	8	14,3%
2000	-	1	1	6	-	6	-	-	-	-	-	-	-	7	-30,0%
1999	2	-	2	8	8	8	-	-	-	-	-	-	-	10	25,0%
1998	-	-	-	8	-	8	-	-	-	-	-	-	-	8	-33,3%
1997	-	-	-	-	-	12	-	-	-	-	-	-	-	12	0,0%

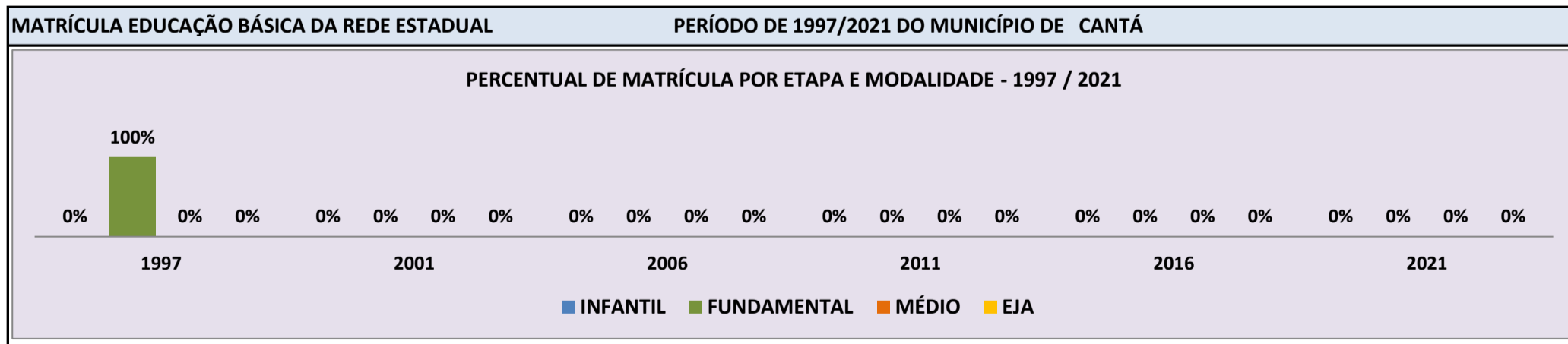


Fonte: INEP/Censo da Educação Básica

CENSO ESCOLAR EDUCAÇÃO BÁSICA - 1997 / 2021

DADOS E CARACTERÍSTICAS DA ESCOLA		REDE: ESTADUAL		ESCOLA INDÍGENA: NÃO	
CÓDIGO: 14002418		ESCOLA ESTADUAL CORONEL LUIZ GOMES F QUADROS			
END:		-		Nº:	-
BAIRRO:		-		CEP:	-
DDD:		-		LOCALIZAÇÃO: RURAL	MUNICÍPIO: CANTÁ
LAB. DE INFORMÁTICA:		NÃO		SALA DE AULA:	-
AUDITÓRIO:		NÃO		BIBLIOTECA: NÃO	REFEITÓRIO: NÃO
PÁTIO COBERTO:		NÃO		QUADRA DE ESPORTES:	NÃO

MATRÍCULA CENSO ESCOLAR															
ANO	ENSINO REGULAR							ED. PROF. ENSINO TÉCNICO	TOTAL EM/EP	EDUC. JOVENS E ADULTOS			EDUC. ESPECIAL	TOTAL EDUCAÇÃO BÁSICA	CRESC / DECRESC
	EDUCAÇÃO INFANTIL			ENSINO FUNDAMENTAL			ENSINO MÉDIO			ENSINO FUND.	ENSINO MÉDIO	TOTAL EJA			
	CRECHE	PRÉ-ESC.	TOTAL	INICIAIS	FINAIS	TOTAL									
2021	-	-	-	-	-	-	-	-	-	-	-	-	-	-	-100,0%
2020	-	-	-	-	-	-	-	-	-	-	-	-	-	-	-100,0%
2019	-	-	-	-	-	-	-	-	-	-	-	-	-	-	-100,0%
2018	-	-	-	-	-	-	-	-	-	-	-	-	-	-	-100,0%
2017	-	-	-	-	-	-	-	-	-	-	-	-	-	-	-100,0%
2016	-	-	-	-	-	-	-	-	-	-	-	-	-	-	-100,0%
2015	-	-	-	-	-	-	-	-	-	-	-	-	-	-	-100,0%
2014	-	-	-	-	-	-	-	-	-	-	-	-	-	-	-100,0%
2013	-	-	-	-	-	-	-	-	-	-	-	-	-	-	-100,0%
2012	-	-	-	-	-	-	-	-	-	-	-	-	-	-	-100,0%
2011	-	-	-	-	-	-	-	-	-	-	-	-	-	-	-100,0%
2010	-	-	-	-	-	-	-	-	-	-	-	-	-	-	-100,0%
2009	-	-	-	-	-	-	-	-	-	-	-	-	-	-	-100,0%
2008	-	-	-	-	-	-	-	-	-	-	-	-	-	-	-100,0%
2007	-	-	-	-	-	-	-	-	-	-	-	-	-	-	-100,0%
2006	-	-	-	-	-	-	-	-	-	-	-	-	-	-	-100,0%
2005	-	-	-	-	-	-	-	-	-	-	-	-	-	-	-100,0%
2004	-	-	-	-	-	-	-	-	-	-	-	-	-	-	-100,0%
2003	-	-	-	-	-	-	-	-	-	-	-	-	-	-	-100,0%
2002	-	-	-	-	-	-	-	-	-	-	-	-	-	-	-100,0%
2001	-	-	-	-	-	-	-	-	-	-	-	-	-	-	-100,0%
2000	-	8	8	14	-	14	-	-	-	-	-	-	-	22	22,2%
1999	5	-	5	13	13	13	-	-	-	-	-	-	-	18	-21,7%
1998	5	-	5	18	-	18	-	-	-	-	-	-	-	23	155,6%
1997	-	-	-	-	-	9	-	-	-	-	-	-	-	9	0,0%



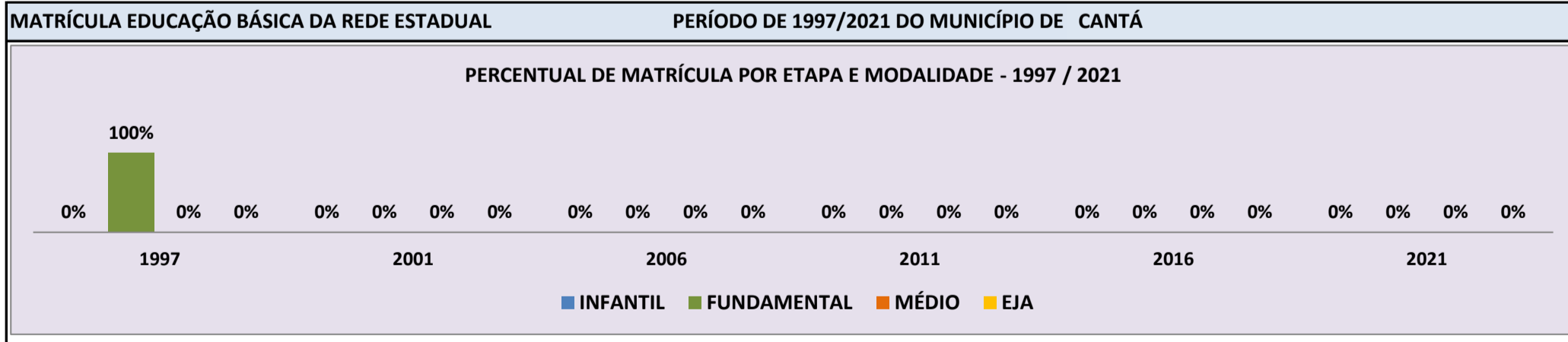
Fonte: INEP/Censo da Educação Básica

CENSO ESCOLAR EDUCAÇÃO BÁSICA - 1997 / 2021

DADOS E CARACTERÍSTICAS DA ESCOLA		REDE: ESTADUAL	ESCOLA INDÍGENA: NÃO	
CÓDIGO: 14002426	ESCOLA ESTADUAL DOM JOAO DA MATA			
END:			Nº: -	CEP: -
BAIRRO:	-	LOCALIZAÇÃO: RURAL	MUNICÍPIO: CANTÁ	
DDD: -	TELEFONE: -	SALA DE AULA: -	BIBLIOTECA: NÃO	REFEITÓRIO: NÃO
LAB. DE INFORMÁTICA: NÃO	AUDITÓRIO: NÃO	PÁTIO COBERTO: NÃO	QUADRA DE ESPORTES: NÃO	

MATRÍCULA CENSO ESCOLAR

ANO	ENSINO REGULAR							ED. PROF. ENSINO TÉCNICO	TOTAL EM/EP	EDUC. JOVENS E ADULTOS			EDUC. ESPECIAL	TOTAL EDUCAÇÃO BÁSICA	CRESC / DECRESC
	EDUCAÇÃO INFANTIL			ENSINO FUNDAMENTAL			ENSINO MÉDIO			ENSINO FUND.	ENSINO MÉDIO	TOTAL EJA			
	CRECHE	PRÉ-ESC.	TOTAL	INICIAIS	FINAIS	TOTAL									
2021	-	-	-	-	-	-	-	-	-	-	-	-	-	-	-100,0%
2020	-	-	-	-	-	-	-	-	-	-	-	-	-	-	-100,0%
2019	-	-	-	-	-	-	-	-	-	-	-	-	-	-	-100,0%
2018	-	-	-	-	-	-	-	-	-	-	-	-	-	-	-100,0%
2017	-	-	-	-	-	-	-	-	-	-	-	-	-	-	-100,0%
2016	-	-	-	-	-	-	-	-	-	-	-	-	-	-	-100,0%
2015	-	-	-	-	-	-	-	-	-	-	-	-	-	-	-100,0%
2014	-	-	-	-	-	-	-	-	-	-	-	-	-	-	-100,0%
2013	-	-	-	-	-	-	-	-	-	-	-	-	-	-	-100,0%
2012	-	-	-	-	-	-	-	-	-	-	-	-	-	-	-100,0%
2011	-	-	-	-	-	-	-	-	-	-	-	-	-	-	-100,0%
2010	-	-	-	-	-	-	-	-	-	-	-	-	-	-	-100,0%
2009	-	-	-	-	-	-	-	-	-	-	-	-	-	-	-100,0%
2008	-	-	-	-	-	-	-	-	-	-	-	-	-	-	-100,0%
2007	-	-	-	-	-	-	-	-	-	-	-	-	-	-	-100,0%
2006	-	-	-	-	-	-	-	-	-	-	-	-	-	-	-100,0%
2005	-	-	-	-	-	-	-	-	-	-	-	-	-	-	-100,0%
2004	-	-	-	-	-	-	-	-	-	-	-	-	-	-	-100,0%
2003	-	-	-	-	-	-	-	-	-	-	-	-	-	-	-100,0%
2002	-	-	-	-	-	-	-	-	-	-	-	-	-	-	-100,0%
2001	-	-	-	-	-	-	-	-	-	-	-	-	-	-	-100,0%
2000	-	2	2	4	-	4	-	-	-	-	-	-	-	6	-45,5%
1999	-	-	-	11	11	11	-	-	-	-	-	-	-	11	-35,3%
1998	4	-	4	13	-	13	-	-	-	-	-	-	-	17	13,3%
1997	-	-	-	-	-	15	-	-	-	-	-	-	-	15	0,0%

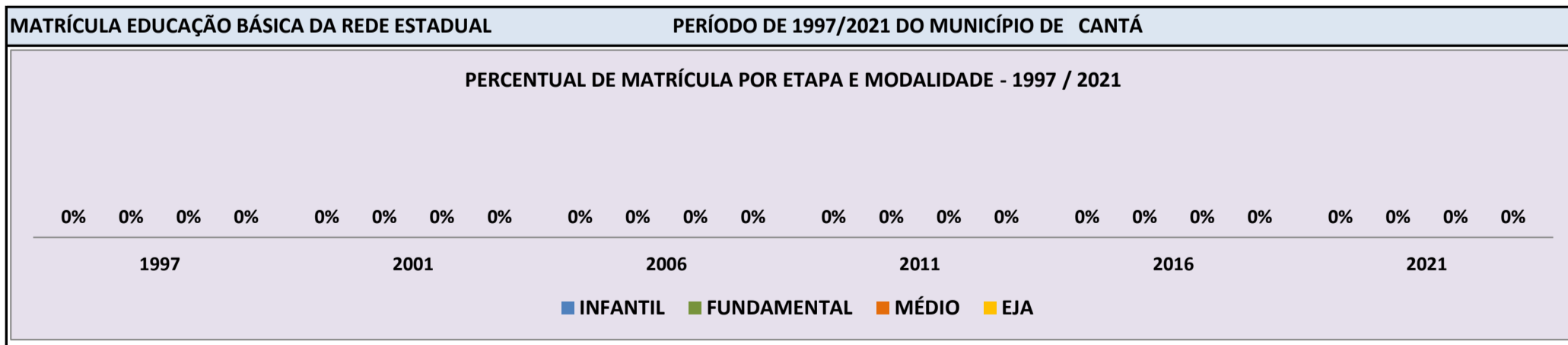


Fonte: INEP/Censo da Educação Básica

CENSO ESCOLAR EDUCAÇÃO BÁSICA - 1997 / 2021

DADOS E CARACTERÍSTICAS DA ESCOLA		REDE: ESTADUAL		ESCOLA INDÍGENA: NÃO	
CÓDIGO: 14002477		ESCOLA ESTADUAL PROFESSORA FRANCILENE M DOS SANTOS			
END:		-		Nº: - CEP: -	
BAIRRO:		-		LOCALIZAÇÃO: RURAL	
DDD: - TELEFONE: -		-		MUNICÍPIO: CANTÁ	
LAB. DE INFORMÁTICA: NÃO		AUDITÓRIO: NÃO		SALA DE AULA: - BIBLIOTECA: NÃO	
				REFEITÓRIO: NÃO	
				PÁTIO COBERTO: NÃO	
				QUADRA DE ESPORTES: NÃO	

MATRÍCULA CENSO ESCOLAR													EDUC. ESPECIAL	TOTAL EDUCAÇÃO BÁSICA	CRESC / DECRESC
ANO	ENSINO REGULAR							ED. PROF. TÉCNICO	TOTAL EM/EP	EDUC. JOVENS E ADULTOS					
	EDUCAÇÃO INFANTIL			ENSINO FUNDAMENTAL			ENSINO MÉDIO			ENSINO FUND.	ENSINO MÉDIO	TOTAL EJA			
	CRECHE	PRÉ-ESC.	TOTAL	INICIAIS	FINAIS	TOTAL	MÉDIO								
2021	-	-	-	-	-	-	-	-	-	-	-	-	-	-	-100,0%
2020	-	-	-	-	-	-	-	-	-	-	-	-	-	-	-100,0%
2019	-	-	-	-	-	-	-	-	-	-	-	-	-	-	-100,0%
2018	-	-	-	-	-	-	-	-	-	-	-	-	-	-	-100,0%
2017	-	-	-	-	-	-	-	-	-	-	-	-	-	-	-100,0%
2016	-	-	-	-	-	-	-	-	-	-	-	-	-	-	-100,0%
2015	-	-	-	-	-	-	-	-	-	-	-	-	-	-	-100,0%
2014	-	-	-	-	-	-	-	-	-	-	-	-	-	-	-100,0%
2013	-	-	-	-	-	-	-	-	-	-	-	-	-	-	-100,0%
2012	-	-	-	-	-	-	-	-	-	-	-	-	-	-	-100,0%
2011	-	-	-	-	-	-	-	-	-	-	-	-	-	-	-100,0%
2010	-	-	-	-	-	-	-	-	-	-	-	-	-	-	-100,0%
2009	-	-	-	-	-	-	-	-	-	-	-	-	-	-	-100,0%
2008	-	-	-	-	-	-	-	-	-	-	-	-	-	-	-100,0%
2007	-	-	-	-	-	-	-	-	-	-	-	-	-	-	-100,0%
2006	-	-	-	-	-	-	-	-	-	-	-	-	-	-	-100,0%
2005	-	-	-	-	-	-	-	-	-	-	-	-	-	-	-100,0%
2004	-	-	-	12	-	12	-	-	-	-	-	-	-	12	-7,7%
2003	-	1	1	12	-	12	-	-	-	-	-	-	-	13	-23,5%
2002	-	6	6	11	-	11	-	-	-	-	-	-	-	17	-100,0%
2001	-	-	-	-	-	-	-	-	-	-	-	-	-	-	-100,0%
2000	-	-	-	-	-	-	-	-	-	-	-	-	-	-	-100,0%
1999	12	-	12	20	20	20	-	-	-	-	-	-	-	32	39,1%
1998	9	-	9	14	-	14	-	-	-	-	-	-	-	23	-100,0%
1997	-	-	-	-	-	-	-	-	-	-	-	-	-	-	0,0%

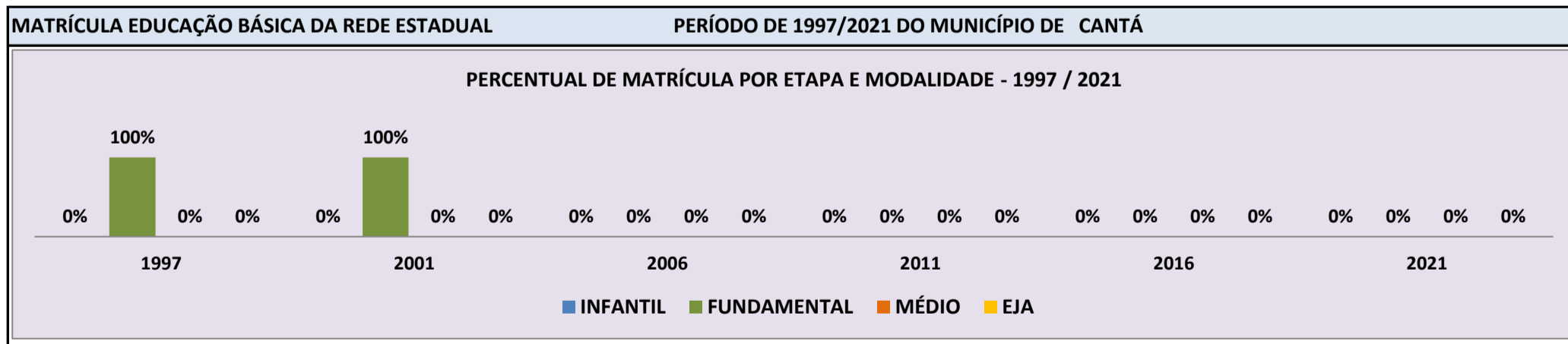


Fonte: INEP/Censo da Educação Básica

CENSO ESCOLAR EDUCAÇÃO BÁSICA - 1997 / 2021

DADOS E CARACTERÍSTICAS DA ESCOLA		REDE: ESTADUAL		ESCOLA INDÍGENA: NÃO	
CÓDIGO: 14002485		ESCOLA ESTADUAL FRANCISCO FEITOZA LIMA			
END:		-		Nº: - CEP: -	
BAIRRO:		-		LOCALIZAÇÃO: RURAL	
DDD: - TELEFONE: -		-		MUNICÍPIO: CANTÁ	
LAB. DE INFORMÁTICA: NÃO		AUDITÓRIO: NÃO		SALA DE AULA: - BIBLIOTECA: NÃO REFEITÓRIO: NÃO	
				PÁTIO COBERTO: NÃO QUADRA DE ESPORTES: NÃO	

MATRÍCULA CENSO ESCOLAR															
ANO	ENSINO REGULAR							ED. PROF. ENSINO TÉCNICO	TOTAL EM/EP	EDUC. JOVENS E ADULTOS			EDUC. ESPECIAL	TOTAL EDUCAÇÃO BÁSICA	CRESC / DECRESC
	EDUCAÇÃO INFANTIL			ENSINO FUNDAMENTAL			ENSINO MÉDIO			ENSINO FUND.	ENSINO MÉDIO	TOTAL EJA			
	CRECHE	PRÉ-ESC.	TOTAL	INICIAIS	FINAIS	TOTAL									
2021	-	-	-	-	-	-	-	-	-	-	-	-	-	-	-100,0%
2020	-	-	-	-	-	-	-	-	-	-	-	-	-	-	-100,0%
2019	-	-	-	-	-	-	-	-	-	-	-	-	-	-	-100,0%
2018	-	-	-	-	-	-	-	-	-	-	-	-	-	-	-100,0%
2017	-	-	-	-	-	-	-	-	-	-	-	-	-	-	-100,0%
2016	-	-	-	-	-	-	-	-	-	-	-	-	-	-	-100,0%
2015	-	-	-	-	-	-	-	-	-	-	-	-	-	-	-100,0%
2014	-	-	-	-	-	-	-	-	-	-	-	-	-	-	-100,0%
2013	-	-	-	-	-	-	-	-	-	-	-	-	-	-	-100,0%
2012	-	-	-	-	-	-	-	-	-	-	-	-	-	-	-100,0%
2011	-	-	-	-	-	-	-	-	-	-	-	-	-	-	-100,0%
2010	-	-	-	-	-	-	-	-	-	-	-	-	-	-	-100,0%
2009	-	-	-	-	-	-	-	-	-	-	-	-	-	-	-100,0%
2008	-	-	-	-	-	-	-	-	-	-	-	-	-	-	-100,0%
2007	-	-	-	-	-	-	-	-	-	-	-	-	-	-	-100,0%
2006	-	-	-	-	-	-	-	-	-	-	-	-	-	-	-100,0%
2005	-	-	-	-	-	-	-	-	-	-	-	-	-	-	-100,0%
2004	-	-	-	8	-	8	-	-	-	-	-	-	-	8	-38,5%
2003	-	-	-	13	-	13	-	-	-	-	-	-	-	13	8,3%
2002	-	1	1	11	-	11	-	-	-	-	-	-	-	12	0,0%
2001	-	-	-	12	-	12	-	-	-	-	-	-	-	12	-29,4%
2000	-	5	5	12	-	12	-	-	-	-	-	-	-	17	-26,1%
1999	6	-	6	17	17	17	-	-	-	-	-	-	-	23	0,0%
1998	4	-	4	19	-	19	-	-	-	-	-	-	-	23	0,0%
1997	-	-	-	-	-	23	-	-	-	-	-	-	-	23	0,0%

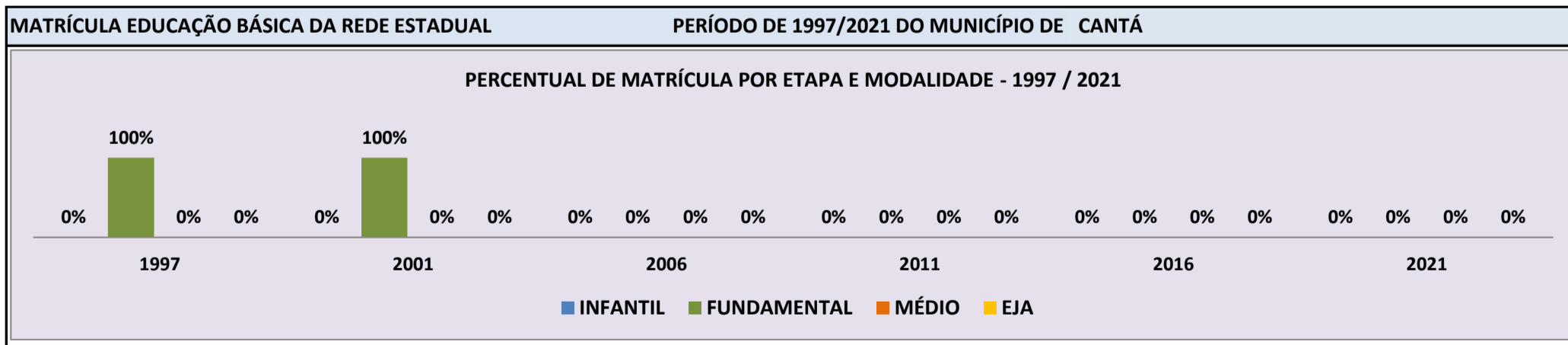


Fonte: INEP/Censo da Educação Básica

CENSO ESCOLAR EDUCAÇÃO BÁSICA - 1997 / 2021

DADOS E CARACTERÍSTICAS DA ESCOLA		REDE: ESTADUAL		ESCOLA INDÍGENA: NÃO	
CÓDIGO: 14002493		ESCOLA ESTADUAL GALDINO VIEIRA DO NASCIMENTO			
END:		-		Nº: - CEP: -	
BAIRRO:		-		LOCALIZAÇÃO: RURAL	
DDD: - TELEFONE: -		-		MUNICÍPIO: CANTÁ	
LAB. DE INFORMÁTICA: NÃO		AUDITÓRIO: NÃO		SALA DE AULA: - BIBLIOTECA: NÃO	
				REFEITÓRIO: NÃO	
				PÁTIO COBERTO: NÃO	
				QUADRA DE ESPORTES: NÃO	

MATRÍCULA CENSO ESCOLAR															
ANO	ENSINO REGULAR							ED. PROF. ENSINO TÉCNICO	TOTAL EM/EP	EDUC. JOVENS E ADULTOS			EDUC. ESPECIAL	TOTAL EDUCAÇÃO BÁSICA	CRESC / DECRESC
	EDUCAÇÃO INFANTIL			ENSINO FUNDAMENTAL			ENSINO MÉDIO			ENSINO FUND.	ENSINO MÉDIO	TOTAL EJA			
	CRECHE	PRÉ-ESC.	TOTAL	INICIAIS	FINAIS	TOTAL									
2021	-	-	-	-	-	-	-	-	-	-	-	-	-	-	-100,0%
2020	-	-	-	-	-	-	-	-	-	-	-	-	-	-	-100,0%
2019	-	-	-	-	-	-	-	-	-	-	-	-	-	-	-100,0%
2018	-	-	-	-	-	-	-	-	-	-	-	-	-	-	-100,0%
2017	-	-	-	-	-	-	-	-	-	-	-	-	-	-	-100,0%
2016	-	-	-	-	-	-	-	-	-	-	-	-	-	-	-100,0%
2015	-	-	-	-	-	-	-	-	-	-	-	-	-	-	-100,0%
2014	-	-	-	-	-	-	-	-	-	-	-	-	-	-	-100,0%
2013	-	-	-	-	-	-	-	-	-	-	-	-	-	-	-100,0%
2012	-	-	-	-	-	-	-	-	-	-	-	-	-	-	-100,0%
2011	-	-	-	-	-	-	-	-	-	-	-	-	-	-	-100,0%
2010	-	-	-	-	-	-	-	-	-	-	-	-	-	-	-100,0%
2009	-	-	-	-	-	-	-	-	-	-	-	-	-	-	-100,0%
2008	-	-	-	-	-	-	-	-	-	-	-	-	-	-	-100,0%
2007	-	-	-	-	-	-	-	-	-	-	-	-	-	-	-100,0%
2006	-	-	-	-	-	-	-	-	-	-	-	-	-	-	-100,0%
2005	-	-	-	-	-	-	-	-	-	-	-	-	-	-	-100,0%
2004	-	-	-	14	-	14	-	-	-	-	-	-	-	14	7,7%
2003	-	5	5	8	-	8	-	-	-	-	-	-	-	13	-7,1%
2002	-	3	3	11	-	11	-	-	-	-	-	-	-	14	-17,6%
2001	-	-	-	17	-	17	-	-	-	-	-	-	-	17	-32,0%
2000	-	3	3	22	-	22	-	-	-	-	-	-	-	25	0,0%
1999	4	-	4	21	21	21	-	-	-	-	-	-	-	25	47,1%
1998	2	-	2	15	-	15	-	-	-	-	-	-	-	17	13,3%
1997	-	-	-	-	-	15	-	-	-	-	-	-	-	15	0,0%

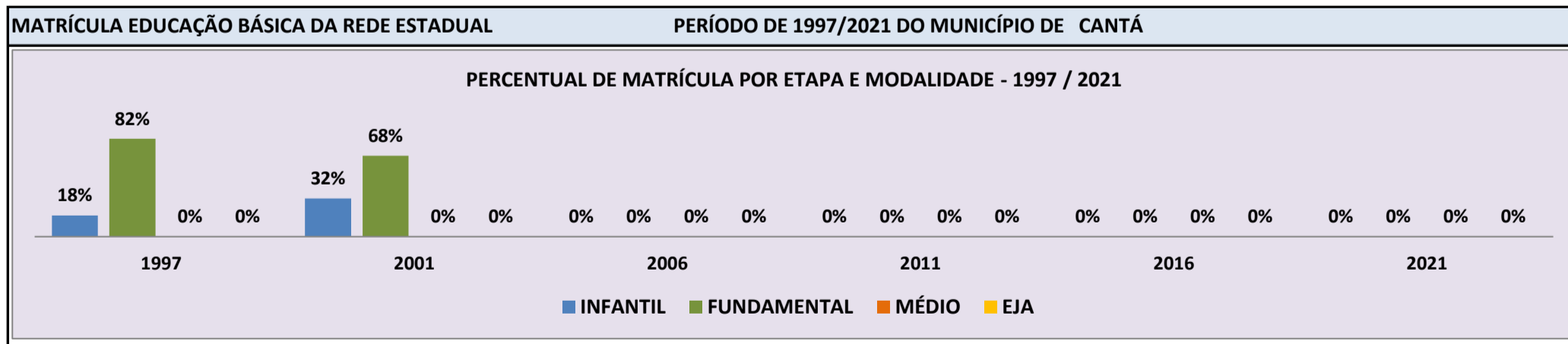


Fonte: INEP/Censo da Educação Básica

CENSO ESCOLAR EDUCAÇÃO BÁSICA - 1997 / 2021

DADOS E CARACTERÍSTICAS DA ESCOLA		REDE: ESTADUAL		ESCOLA INDÍGENA: NÃO	
CÓDIGO: 14002515		ESCOLA ESTADUAL HOSANA GOMES			
END:		-		Nº: - CEP: -	
BAIRRO:		-		LOCALIZAÇÃO: RURAL	
DDD: - TELEFONE: -		-		MUNICÍPIO: CANTÁ	
LAB. DE INFORMÁTICA: NÃO		AUDITÓRIO: NÃO		SALA DE AULA: - BIBLIOTECA: NÃO	
				REFEITÓRIO: NÃO	
				PÁTIO COBERTO: NÃO	
				QUADRA DE ESPORTES: NÃO	

MATRÍCULA CENSO ESCOLAR															
ANO	ENSINO REGULAR							ED. PROF. ENSINO TÉCNICO	TOTAL EM/EP	EDUC. JOVENS E ADULTOS			EDUC. ESPECIAL	TOTAL EDUCAÇÃO BÁSICA	CRESC / DECRESC
	EDUCAÇÃO INFANTIL			ENSINO FUNDAMENTAL			ENSINO MÉDIO			ENSINO FUND.	ENSINO MÉDIO	TOTAL EJA			
	CRECHE	PRÉ-ESC.	TOTAL	INICIAIS	FINAIS	TOTAL									
2021	-	-	-	-	-	-	-	-	-	-	-	-	-	-	-100,0%
2020	-	-	-	-	-	-	-	-	-	-	-	-	-	-	-100,0%
2019	-	-	-	-	-	-	-	-	-	-	-	-	-	-	-100,0%
2018	-	-	-	-	-	-	-	-	-	-	-	-	-	-	-100,0%
2017	-	-	-	-	-	-	-	-	-	-	-	-	-	-	-100,0%
2016	-	-	-	-	-	-	-	-	-	-	-	-	-	-	-100,0%
2015	-	-	-	-	-	-	-	-	-	-	-	-	-	-	-100,0%
2014	-	-	-	-	-	-	-	-	-	-	-	-	-	-	-100,0%
2013	-	-	-	-	-	-	-	-	-	-	-	-	-	-	-100,0%
2012	-	-	-	-	-	-	-	-	-	-	-	-	-	-	-100,0%
2011	-	-	-	-	-	-	-	-	-	-	-	-	-	-	-100,0%
2010	-	-	-	-	-	-	-	-	-	-	-	-	-	-	-100,0%
2009	-	-	-	-	-	-	-	-	-	-	-	-	-	-	-100,0%
2008	-	-	-	-	-	-	-	-	-	-	-	-	-	-	-100,0%
2007	-	-	-	-	-	-	-	-	-	-	-	-	-	-	-100,0%
2006	-	-	-	-	-	-	-	-	-	-	-	-	-	-	-100,0%
2005	-	-	-	-	-	-	-	-	-	-	-	-	-	-	-100,0%
2004	-	7	7	9	-	9	-	-	-	-	-	-	-	16	60,0%
2003	-	-	-	10	-	10	-	-	-	-	-	-	-	10	-37,5%
2002	-	5	5	11	-	11	-	-	-	-	-	-	-	16	-36,0%
2001	-	8	8	17	-	17	-	-	-	-	-	-	-	25	4,2%
2000	-	11	11	13	-	13	-	-	-	-	-	-	-	24	-35,1%
1999	10	-	10	27	27	27	-	-	-	-	-	-	-	37	19,4%
1998	7	-	7	24	-	24	-	-	-	-	-	-	-	31	-31,1%
1997	-	8	8	-	-	37	-	-	-	-	-	-	-	45	0,0%

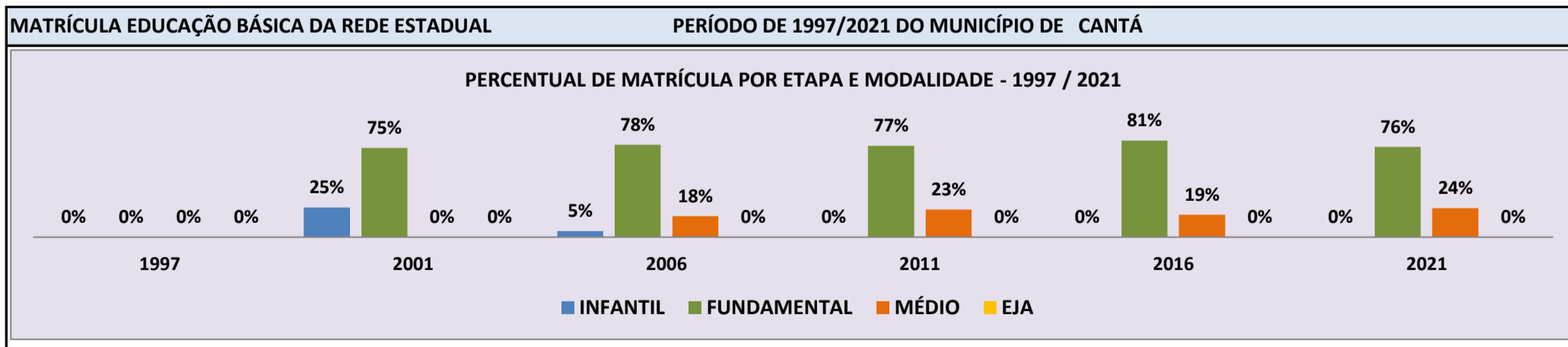


Fonte: INEP/Censo da Educação Básica

CENSO ESCOLAR EDUCAÇÃO BÁSICA - 1997 / 2021

DADOS E CARACTERÍSTICAS DA ESCOLA				REDE: ESTADUAL				ESCOLA INDÍGENA: SIM			
CÓDIGO: 14002558				ESCOLA ESTADUAL INDIGENA PROFESSOR EDNILSON LIMA CAVALCANTE							
END: COMUNIDADE INDIGENA TABALASCADA				Nº: -				CEP: 69.390.-000			
BAIRRO: -				LOCALIZAÇÃO: RURAL				MUNICÍPIO: CANTÁ			
DDD: 95		TELEFONE: 99177-7409		SALA DE AULA: 7		BIBLIOTECA: SIM		REFEITÓRIO: SIM			
LAB. DE INFORMÁTICA: NÃO		AUDITÓRIO: NÃO		PÁTIO COBERTO: SIM		QUADRA DE ESPORTES: NÃO					

MATRÍCULA CENSO ESCOLAR																
ANO	ENSINO REGULAR							ED. PROF. TÉCNICO	TOTAL EM/EP	EDUC. JOVENS E ADULTOS			EDUC. ESPECIAL	TOTAL EDUCAÇÃO BÁSICA	CRESC / DECRESC	
	EDUCAÇÃO INFANTIL			ENSINO FUNDAMENTAL			ENSINO MÉDIO			ENSINO FUND.	ENSINO MÉDIO	TOTAL EJA				
	CRECHE	PRÉ-ESC.	TOTAL	INICIAIS	FINAIS	TOTAL										
2021	-	-	-	94	81	175	56	-	56	-	-	-	13	231	12,7%	
2020	-	-	-	83	78	161	44	-	44	-	-	-	12	205	9,6%	
2019	-	-	-	74	78	152	35	-	35	-	-	-	9	187	-7,0%	
2018	-	-	-	83	82	165	36	-	36	-	-	-	10	201	1,0%	
2017	-	-	-	78	81	159	40	-	40	-	-	-	8	199	1,5%	
2016	-	-	-	74	85	159	37	-	37	-	-	-	6	196	-0,5%	
2015	-	-	-	79	77	156	41	-	41	-	-	-	4	197	10,7%	
2014	-	-	-	74	55	129	46	-	46	-	-	-	3	178	3,5%	
2013	-	-	-	85	45	130	39	-	39	-	-	-	3	172	6,8%	
2012	-	-	-	75	50	125	33	-	33	-	-	-	3	161	-10,1%	
2011	-	-	-	80	55	135	41	-	41	-	-	-	3	179	12,6%	
2010	-	-	-	73	50	123	33	-	33	-	-	-	3	159	2,6%	
2009	-	-	-	60	55	115	37	-	37	-	-	-	3	155	2,6%	
2008	-	10	10	54	52	106	35	-	35	-	-	-	-	151	-7,4%	
2007	-	11	11	64	51	115	34	-	34	-	-	-	3	163	1,9%	
2006	-	8	8	66	58	124	28	-	28	-	-	-	-	160	6,0%	
2005	-	10	10	60	51	111	21	-	21	9	-	9	-	151	2,7%	
2004	-	15	15	64	36	100	26	-	26	6	-	6	-	147	-7,5%	
2003	-	40	40	47	39	86	-	-	-	-	-	33	-	159	89,3%	
2002	-	24	24	60	-	60	-	-	-	-	-	-	-	84	5,0%	
2001	-	20	20	60	-	60	-	-	-	-	-	-	-	80	-2,4%	
2000	-	26	26	56	-	56	-	-	-	-	-	-	-	82	-100,0%	
1999	-	-	-	-	-	-	-	-	-	-	-	-	-	-	-100,0%	
1998	-	-	-	-	-	-	-	-	-	-	-	-	-	-	-100,0%	
1997	-	-	-	-	-	-	-	-	-	-	-	-	-	-	0,0%	

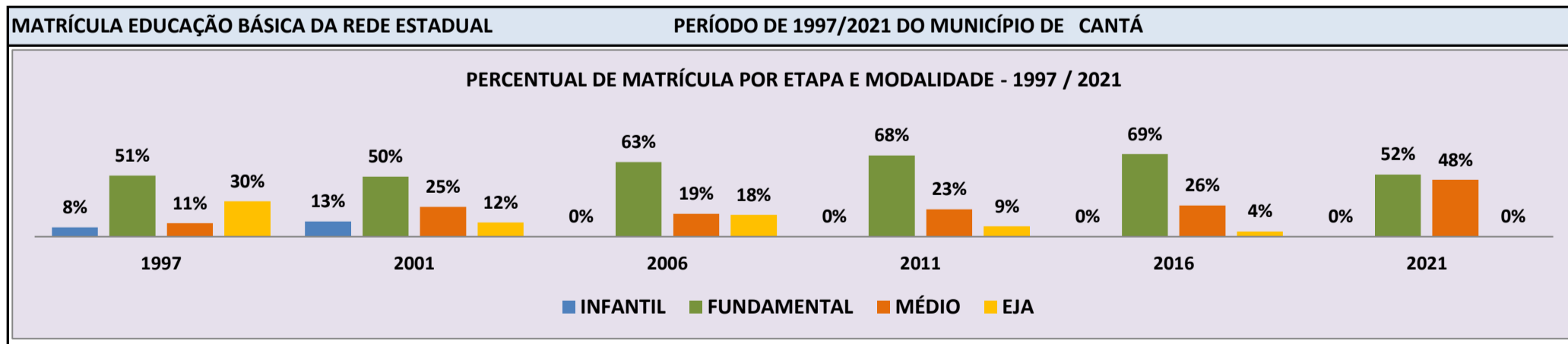


Fonte: INEP/Censo da Educação Básica

CENSO ESCOLAR EDUCAÇÃO BÁSICA - 1997 / 2021

DADOS E CARACTERÍSTICAS DA ESCOLA		REDE: ESTADUAL		ESCOLA INDÍGENA: NÃO	
CÓDIGO: 14002590		ESCOLA ESTADUAL PROFESSORA GENIRA BRITO RODRIGUES			
END: VILA FELIX PINTO - CONFIANCA III		Nº: -		CEP: 69.390.-000	
BAIRRO: -		LOCALIZAÇÃO: RURAL		MUNICÍPIO: CANTÁ	
DDD: 95	TELEFONE: 99162-6880	SALA DE AULA: 12	BIBLIOTECA: SIM	REFEITÓRIO: SIM	
LAB. DE INFORMÁTICA: NÃO	AUDITÓRIO: NÃO	PÁTIO COBERTO: NÃO	QUADRA DE ESPORTES: SIM		

MATRÍCULA CENSO ESCOLAR														TOTAL EDUCAÇÃO BÁSICA	CRESC / DECRESC
ANO	ENSINO REGULAR							ED. PROF. TÉCNICO	TOTAL EM/EP	EDUC. JOVENS E ADULTOS			EDUC. ESPECIAL		
	EDUCAÇÃO INFANTIL			ENSINO FUNDAMENTAL			ENSINO MÉDIO			ENSINO FUND.	ENSINO MÉDIO	TOTAL EJA			
	CRECHE	PRÉ-ESC.	TOTAL	INICIAIS	FINAIS	TOTAL									
2021	-	-	-	-	92	92	84	-	84	-	-	-	5	176	-16,2%
2020	-	-	-	-	112	112	84	-	84	-	14	14	4	210	9,4%
2019	-	-	-	-	118	118	64	-	64	-	10	10	3	192	-5,9%
2018	-	-	-	-	115	115	61	-	61	10	18	28	3	204	-8,1%
2017	-	-	-	-	121	121	60	-	60	29	12	41	4	222	6,2%
2016	-	-	-	-	145	145	55	-	55	-	9	9	4	209	5,0%
2015	-	-	-	-	129	129	61	-	61	9	-	9	3	199	-13,5%
2014	-	-	-	-	144	144	60	-	60	4	18	22	4	230	12,2%
2013	-	-	-	-	126	126	63	-	63	15	-	15	1	205	-15,6%
2012	-	-	-	-	154	154	55	-	55	13	18	31	3	243	9,0%
2011	-	-	-	19	132	151	51	-	51	-	19	19	2	223	-24,7%
2010	-	-	-	48	171	219	59	-	59	-	16	16	2	296	10,9%
2009	-	-	-	62	141	203	64	-	64	-	-	-	-	267	-14,1%
2008	-	-	-	88	129	217	65	-	65	9	20	29	-	311	9,5%
2007	-	-	-	63	135	198	52	-	52	13	21	34	-	284	-13,7%
2006	-	-	-	73	133	206	63	-	63	39	21	60	-	329	-11,3%
2005	-	-	-	83	147	230	62	-	62	41	38	79	-	371	6,3%
2004	-	-	-	82	145	227	63	-	63	26	33	59	-	349	-37,3%
2003	-	79	79	87	139	226	132	-	132	-	-	120	-	557	16,5%
2002	-	76	76	75	134	209	146	-	146	-	-	47	-	478	-6,1%
2001	-	65	65	82	175	257	127	-	127	-	-	60	-	509	16,5%
2000	-	61	61	96	152	248	102	-	102	-	-	26	-	437	18,8%
1999	55	-	55	94	218	218	95	-	95	-	-	-	-	368	23,9%
1998	43	-	43	78	46	124	58	-	58	-	-	72	-	297	20,2%
1997	-	19	19	-	-	127	28	-	28	-	-	73	-	247	0,0%

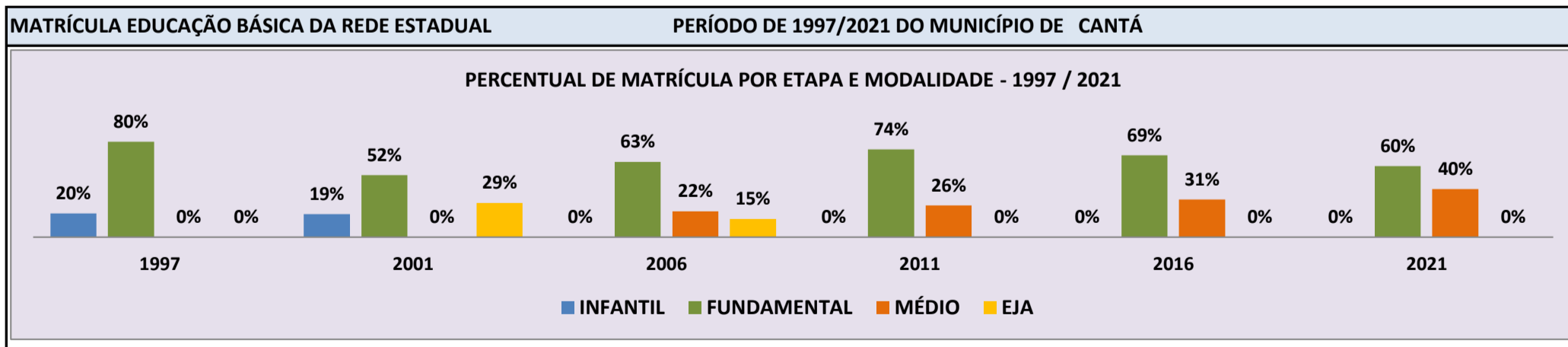


Fonte: INEP/Censo da Educação Básica

CENSO ESCOLAR EDUCAÇÃO BÁSICA - 1997 / 2021

DADOS E CARACTERÍSTICAS DA ESCOLA				REDE: ESTADUAL				ESCOLA INDÍGENA: NÃO			
CÓDIGO: 14002604				ESCOLA ESTADUAL MARIO HOMEM DE MELO							
END: VILA SERRA GRANDE I								Nº: - CEP: 69.390.-000			
BAIRRO: -				LOCALIZAÇÃO: RURAL				MUNICÍPIO: CANTÁ			
DDD: 95		TELEFONE: 99112-4368		SALA DE AULA: 4		BIBLIOTECA: SIM		REFEITÓRIO: SIM			
LAB. DE INFORMÁTICA: NÃO		AUDITÓRIO: NÃO		PÁTIO COBERTO: NÃO		QUADRA DE ESPORTES: SIM					

MATRÍCULA CENSO ESCOLAR															
ANO	ENSINO REGULAR							ED. PROF. TÉCNICO	TOTAL EM/EP	EDUC. JOVENS E ADULTOS			EDUC. ESPECIAL	TOTAL EDUCAÇÃO BÁSICA	CRESC / DECRESC
	EDUCAÇÃO INFANTIL			ENSINO FUNDAMENTAL			ENSINO MÉDIO			ENSINO FUND.	ENSINO MÉDIO	TOTAL EJA			
	CRECHE	PRÉ-ESC.	TOTAL	INICIAIS	FINAIS	TOTAL									
2021	-	-	-	-	37	37	25	-	25	-	-	-	-	62	-4,6%
2020	-	-	-	-	43	43	22	-	22	-	-	-	-	65	-16,7%
2019	-	-	-	-	51	51	27	-	27	-	-	-	-	78	20,0%
2018	-	-	-	-	43	43	22	-	22	-	-	-	-	65	-7,1%
2017	-	-	-	-	45	45	25	-	25	-	-	-	-	70	0,0%
2016	-	-	-	-	48	48	22	-	22	-	-	-	-	70	-20,5%
2015	-	-	-	-	57	57	31	-	31	-	-	-	2	88	-23,5%
2014	-	-	-	32	57	89	25	-	25	-	-	-	1	115	-1,7%
2013	-	-	-	31	57	88	28	-	28	-	-	-	1	117	-1,7%
2012	-	-	-	35	53	88	30	-	30	-	-	-	1	119	0,0%
2011	-	-	-	35	51	86	31	-	31	-	-	-	2	119	7,2%
2010	-	-	-	36	49	85	24	-	24	-	-	-	2	111	9,9%
2009	-	-	-	34	47	81	20	-	20	-	-	-	-	101	7,4%
2008	-	-	-	40	37	77	17	-	17	-	-	-	-	94	-29,3%
2007	-	-	-	53	40	93	40	-	40	-	-	-	-	133	-7,6%
2006	-	-	-	49	42	91	31	-	31	22	-	22	-	144	-16,3%
2005	-	-	-	45	40	85	36	-	36	51	-	51	-	172	-1,7%
2004	-	19	19	43	35	78	54	-	54	24	-	24	-	175	-7,9%
2003	-	19	19	46	39	85	-	-	-	-	-	86	-	190	-19,5%
2002	-	24	24	55	42	97	-	-	-	-	-	115	-	236	38,0%
2001	-	33	33	41	48	89	-	-	-	-	-	49	-	171	26,7%
2000	-	22	22	50	63	113	-	-	-	-	-	-	-	135	-6,3%
1999	18	-	18	71	126	126	-	-	-	-	-	-	-	144	24,1%
1998	18	-	18	57	41	98	-	-	-	-	-	-	-	116	16,0%
1997	-	20	20	-	-	80	-	-	-	-	-	-	-	100	0,0%

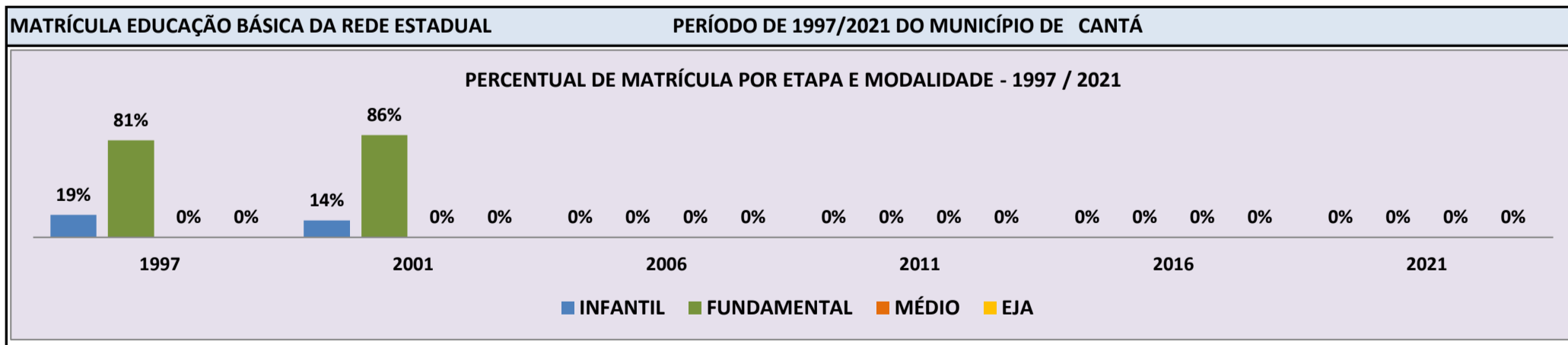


Fonte: INEP/Censo da Educação Básica

CENSO ESCOLAR EDUCAÇÃO BÁSICA - 1997 / 2021

DADOS E CARACTERÍSTICAS DA ESCOLA		REDE: ESTADUAL		ESCOLA INDÍGENA: NÃO	
CÓDIGO: 14002663		ESCOLA ESTADUAL PROFESSOR JOSE ANTONIO DA SILVA			
END:		-		Nº: - CEP: -	
BAIRRO:		-		LOCALIZAÇÃO: RURAL	
DDD: - TELEFONE: -		-		MUNICÍPIO: CANTÁ	
LAB. DE INFORMÁTICA: NÃO		AUDITÓRIO: NÃO		SALA DE AULA: - BIBLIOTECA: NÃO	
				REFEITÓRIO: NÃO	
				PÁTIO COBERTO: NÃO	
				QUADRA DE ESPORTES: NÃO	

MATRÍCULA CENSO ESCOLAR															
ANO	ENSINO REGULAR							ED. PROF. ENSINO TÉCNICO	TOTAL EM/EP	EDUC. JOVENS E ADULTOS			EDUC. ESPECIAL	TOTAL EDUCAÇÃO BÁSICA	CRESC / DECRESC
	EDUCAÇÃO INFANTIL			ENSINO FUNDAMENTAL			ENSINO MÉDIO			ENSINO FUND.	ENSINO MÉDIO	TOTAL EJA			
	CRECHE	PRÉ-ESC.	TOTAL	INICIAIS	FINAIS	TOTAL									
2021	-	-	-	-	-	-	-	-	-	-	-	-	-	-	-100,0%
2020	-	-	-	-	-	-	-	-	-	-	-	-	-	-	-100,0%
2019	-	-	-	-	-	-	-	-	-	-	-	-	-	-	-100,0%
2018	-	-	-	-	-	-	-	-	-	-	-	-	-	-	-100,0%
2017	-	-	-	-	-	-	-	-	-	-	-	-	-	-	-100,0%
2016	-	-	-	-	-	-	-	-	-	-	-	-	-	-	-100,0%
2015	-	-	-	-	-	-	-	-	-	-	-	-	-	-	-100,0%
2014	-	-	-	-	-	-	-	-	-	-	-	-	-	-	-100,0%
2013	-	-	-	-	-	-	-	-	-	-	-	-	-	-	-100,0%
2012	-	-	-	-	-	-	-	-	-	-	-	-	-	-	-100,0%
2011	-	-	-	-	-	-	-	-	-	-	-	-	-	-	-100,0%
2010	-	-	-	-	-	-	-	-	-	-	-	-	-	-	-100,0%
2009	-	-	-	-	-	-	-	-	-	-	-	-	-	-	-100,0%
2008	-	-	-	-	-	-	-	-	-	-	-	-	-	-	-100,0%
2007	-	-	-	-	-	-	-	-	-	-	-	-	-	-	-100,0%
2006	-	-	-	-	-	-	-	-	-	-	-	-	-	-	-100,0%
2005	-	-	-	-	-	-	-	-	-	-	-	-	-	-	-100,0%
2004	-	9	9	12	-	12	-	-	-	-	-	-	-	21	110,0%
2003	-	2	2	8	-	8	-	-	-	-	-	-	-	10	-44,4%
2002	-	4	4	14	-	14	-	-	-	-	-	-	-	18	-14,3%
2001	-	3	3	18	-	18	-	-	-	-	-	-	-	21	0,0%
2000	-	3	3	18	-	18	-	-	-	-	-	-	-	21	-70,4%
1999	16	-	16	55	55	55	-	-	-	-	-	-	-	71	102,9%
1998	10	-	10	25	-	25	-	-	-	-	-	-	-	35	9,4%
1997	-	6	6	-	-	26	-	-	-	-	-	-	-	32	0,0%

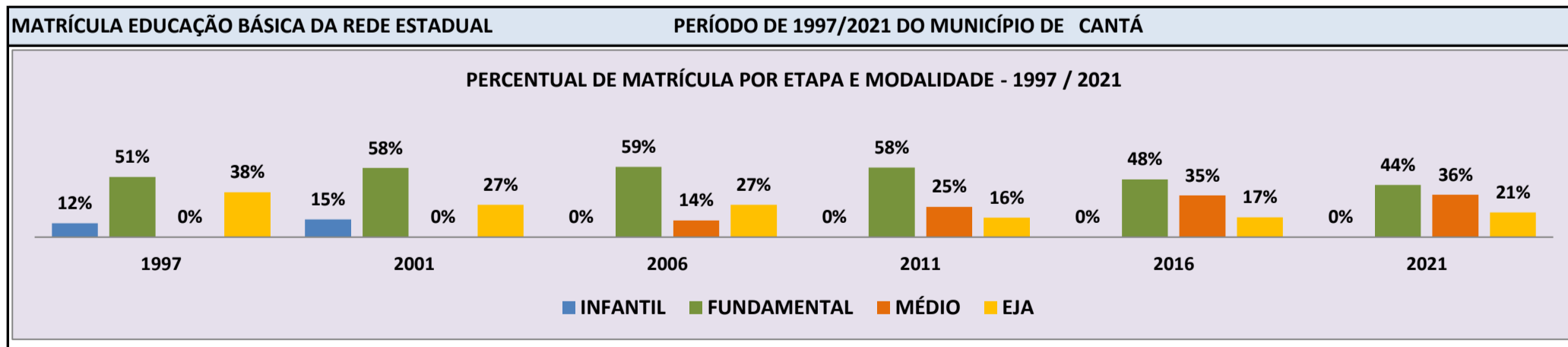


Fonte: INEP/Censo da Educação Básica

CENSO ESCOLAR EDUCAÇÃO BÁSICA - 1997 / 2021

DADOS E CARACTERÍSTICAS DA ESCOLA				REDE: ESTADUAL				ESCOLA INDÍGENA: NÃO			
CÓDIGO: 14002701				ESCOLA ESTADUAL OTILIA SOUSA PINTO							
END: VILA UNIAO								Nº: - CEP: 69.390.-000			
BAIRRO: -				LOCALIZAÇÃO: RURAL				MUNICÍPIO: CANTÁ			
DDD: 95		TELEFONE: 98421-2282		SALA DE AULA: 7		BIBLIOTECA: SIM		REFEITÓRIO: SIM			
LAB. DE INFORMÁTICA: NÃO		AUDITÓRIO: NÃO		PÁTIO COBERTO: NÃO		QUADRA DE ESPORTES: SIM					

MATRÍCULA CENSO ESCOLAR															
ANO	ENSINO REGULAR							ED. PROF. ENSINO TÉCNICO	TOTAL EM/EP	EDUC. JOVENS E ADULTOS			EDUC. ESPECIAL	TOTAL EDUCAÇÃO BÁSICA	CRESC / DECRESC
	EDUCAÇÃO INFANTIL			ENSINO FUNDAMENTAL			ENSINO MÉDIO			ENSINO FUND.	ENSINO MÉDIO	TOTAL EJA			
	CRECHE	PRÉ-ESC.	TOTAL	INICIAIS	FINAIS	TOTAL									
2021	-	-	-	-	106	106	86	-	86	19	31	50	10	242	-4,7%
2020	-	-	-	-	134	134	86	-	86	9	25	34	9	254	-3,8%
2019	-	-	-	-	127	127	81	-	81	35	21	56	11	264	-21,2%
2018	-	-	-	-	173	173	99	-	99	22	41	63	11	335	0,9%
2017	-	-	-	-	174	174	108	-	108	23	27	50	8	332	-6,5%
2016	-	-	-	19	153	172	124	-	124	21	38	59	6	355	6,0%
2015	-	-	-	16	158	174	118	-	118	16	27	43	9	335	7,4%
2014	-	-	-	20	146	166	98	-	98	11	29	40	8	312	1,6%
2013	-	-	-	-	167	167	82	-	82	18	35	53	5	307	-4,4%
2012	-	-	-	-	178	178	86	-	86	27	28	55	2	321	-5,3%
2011	-	-	-	12	185	197	86	-	86	15	40	55	1	339	-1,5%
2010	-	-	-	27	146	173	82	-	82	35	53	88	1	344	98,8%
2009	-	-	-	44	129	173	-	-	-	-	-	-	-	173	-39,5%
2008	-	-	-	58	142	200	45	-	45	19	22	41	-	286	8,3%
2007	-	-	-	52	129	181	55	-	55	-	28	28	-	264	8,2%
2006	-	-	-	42	102	144	34	-	34	23	43	66	-	244	-6,5%
2005	-	-	-	34	120	154	38	-	38	48	21	69	-	261	-18,4%
2004	-	14	14	32	136	168	39	-	39	99	-	99	-	320	17,6%
2003	-	16	16	39	136	175	-	-	-	-	-	81	-	272	-6,2%
2002	-	54	54	65	104	169	-	-	-	-	-	67	-	290	-1,7%
2001	-	44	44	73	98	171	-	-	-	-	-	80	-	295	-9,5%
2000	-	36	36	117	173	290	-	-	-	-	-	-	-	326	9,0%
1999	26	-	26	133	273	273	-	-	-	-	-	-	-	299	3,1%
1998	20	-	20	115	70	185	-	-	-	-	-	85	-	290	70,6%
1997	-	20	20	-	-	86	-	-	-	-	-	64	-	170	0,0%

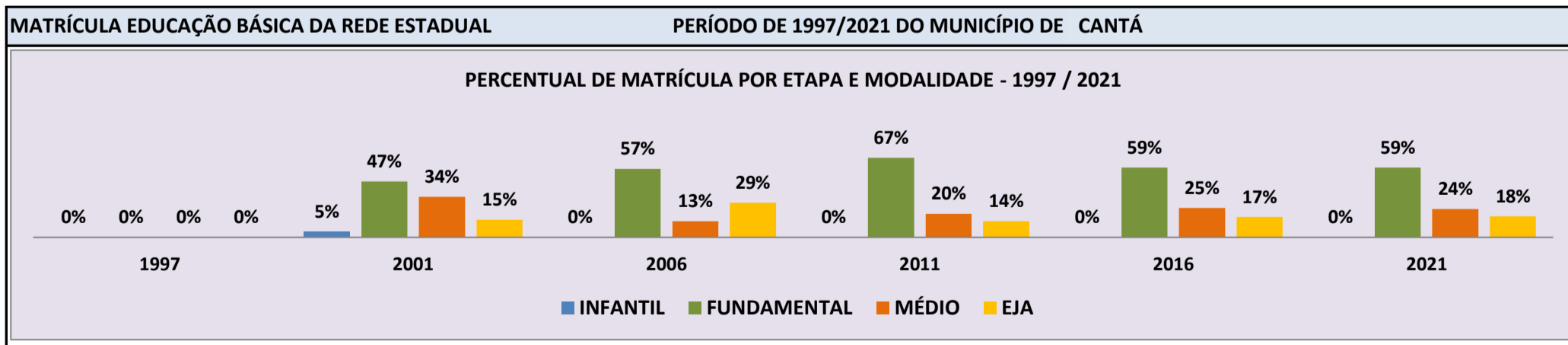


Fonte: INEP/Censo da Educação Básica

CENSO ESCOLAR EDUCAÇÃO BÁSICA - 1997 / 2021

DADOS E CARACTERÍSTICAS DA ESCOLA				REDE: ESTADUAL				ESCOLA INDÍGENA: NÃO			
CÓDIGO: 14002710				ESCOLA ESTADUAL JOSE AURELIANO DA COSTA							
END: RUA FRANCISCO CUNHA								Nº: S/N		CEP: 69.390.-000	
BAIRRO: CENTRO				LOCALIZAÇÃO: URBANA				MUNICÍPIO: CANTÁ			
DDD: 95		TELEFONE: 99118-0199		SALA DE AULA: 12		BIBLIOTECA: SIM		REFEITÓRIO: SIM			
LAB. DE INFORMÁTICA: NÃO		AUDITÓRIO: NÃO		PÁTIO COBERTO: SIM		QUADRA DE ESPORTES: NÃO					

MATRÍCULA CENSO ESCOLAR																
ANO	ENSINO REGULAR							ED. PROF. ENSINO TÉCNICO	TOTAL EM/EP	EDUC. JOVENS E ADULTOS			EDUC. ESPECIAL	TOTAL EDUCAÇÃO BÁSICA	CRESC / DECRESC	
	EDUCAÇÃO INFANTIL			ENSINO FUNDAMENTAL			ENSINO MÉDIO			ENSINO FUND.	ENSINO MÉDIO	TOTAL EJA				
	CRECHE	PRÉ-ESC.	TOTAL	INICIAIS	FINAIS	TOTAL										
2021	-	-	-	-	318	318	129	-	129	23	73	96	16	543	6,3%	
2020	-	-	-	-	331	331	103	-	103	19	58	77	10	511	-0,8%	
2019	-	-	-	-	317	317	108	-	108	29	61	90	8	515	16,8%	
2018	-	-	-	-	283	283	94	-	94	23	41	64	9	441	8,6%	
2017	-	-	-	-	241	241	93	-	93	26	46	72	6	406	-2,2%	
2016	-	-	-	-	243	243	102	-	102	20	50	70	5	415	3,5%	
2015	-	-	-	-	202	202	89	-	89	52	58	110	8	401	-13,0%	
2014	-	-	-	12	264	276	123	-	123	15	41	56	6	461	-9,6%	
2013	-	-	-	14	269	283	122	-	122	41	57	98	7	510	-5,0%	
2012	-	-	-	13	275	288	112	-	112	72	57	129	8	537	0,9%	
2011	-	-	-	58	292	350	103	-	103	27	44	71	8	532	-5,7%	
2010	-	-	-	120	267	387	105	-	105	-	64	64	8	564	5,4%	
2009	-	-	-	111	254	365	111	-	111	-	54	54	5	535	-8,9%	
2008	-	-	-	124	279	403	88	-	88	-	95	95	1	587	11,4%	
2007	-	-	-	93	262	355	97	-	97	-	74	74	1	527	-1,7%	
2006	-	-	-	92	216	308	72	-	72	64	92	156	-	536	-4,1%	
2005	-	-	-	97	203	300	88	-	88	91	80	171	-	559	-17,2%	
2004	-	-	-	150	219	369	123	-	123	94	89	183	-	675	-7,5%	
2003	-	-	-	158	209	367	185	-	185	-	-	178	-	730	2,8%	
2002	-	25	25	190	198	388	179	-	179	-	-	118	-	710	-19,0%	
2001	-	41	41	190	220	410	298	-	298	-	-	128	-	877	27,1%	
2000	-	34	34	191	182	373	180	-	180	-	-	103	-	690	-100,0%	
1999	-	-	-	-	-	-	-	-	-	-	-	-	-	-	-100,0%	
1998	-	-	-	-	-	-	-	-	-	-	-	-	-	-	-100,0%	
1997	-	-	-	-	-	-	-	-	-	-	-	-	-	-	0,0%	

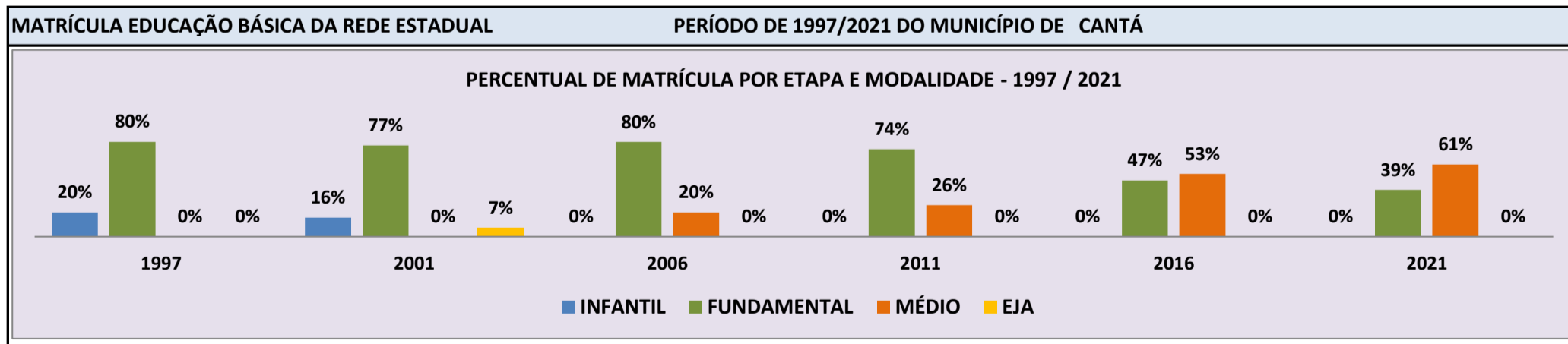


Fonte: INEP/Censo da Educação Básica

CENSO ESCOLAR EDUCAÇÃO BÁSICA - 1997 / 2021

DADOS E CARACTERÍSTICAS DA ESCOLA				REDE: ESTADUAL				ESCOLA INDÍGENA: NÃO			
CÓDIGO: 14002728				ESCOLA ESTADUAL RAIMUNDO CARLOS MESQUITA							
END: VILA SERRA GRANDE II								Nº: - CEP: 69.390.-000			
BAIRRO: -				LOCALIZAÇÃO: RURAL				MUNICÍPIO: CANTÁ			
DDD: 95		TELEFONE: 99174-4053		SALA DE AULA: 4		BIBLIOTECA: SIM		REFEITÓRIO: SIM			
LAB. DE INFORMÁTICA: NÃO		AUDITÓRIO: NÃO		PÁTIO COBERTO: NÃO		QUADRA DE ESPORTES: SIM					

MATRÍCULA CENSO ESCOLAR																
ANO	ENSINO REGULAR							ED. PROF. ENSINO TÉCNICO	TOTAL EM/EP	EDUC. JOVENS E ADULTOS			EDUC. ESPECIAL	TOTAL EDUCAÇÃO BÁSICA	CRESC / DECRESC	
	EDUCAÇÃO INFANTIL			ENSINO FUNDAMENTAL			ENSINO MÉDIO			ENSINO FUND.	ENSINO MÉDIO	TOTAL EJA				
	CRECHE	PRÉ-ESC.	TOTAL	INICIAIS	FINAIS	TOTAL										
2021	-	-	-	-	53	53	82	-	82	-	-	-	5	135	22,7%	
2020	-	-	-	-	44	44	66	-	66	-	-	-	6	110	-1,8%	
2019	-	-	-	-	47	47	65	-	65	-	-	-	7	112	-4,3%	
2018	-	-	-	-	50	50	67	-	67	-	-	-	6	117	-14,0%	
2017	-	-	-	-	68	68	68	-	68	-	-	-	4	136	8,8%	
2016	-	-	-	-	59	59	66	-	66	-	-	-	3	125	-5,3%	
2015	-	-	-	-	65	65	67	-	67	-	-	-	2	132	12,8%	
2014	-	-	-	-	67	67	48	-	48	-	-	-	2	117	-14,6%	
2013	-	-	-	15	78	93	43	-	43	-	-	-	1	137	-18,0%	
2012	-	-	-	20	96	116	51	-	51	-	-	-	-	167	33,6%	
2011	-	-	-	19	73	92	33	-	33	-	-	-	-	125	-27,7%	
2010	-	-	-	42	93	135	38	-	38	-	-	-	-	173	21,8%	
2009	-	-	-	59	83	142	-	-	-	-	-	-	-	142	-28,3%	
2008	-	-	-	69	74	143	55	-	55	-	-	-	-	198	-9,2%	
2007	-	-	-	171	-	171	47	-	47	-	-	-	-	218	-20,7%	
2006	-	-	-	98	121	219	56	-	56	-	-	-	-	275	6,6%	
2005	-	-	-	97	110	207	41	-	41	10	-	10	-	258	-1,5%	
2004	-	-	-	91	118	209	33	-	33	20	-	20	-	262	4,4%	
2003	-	22	22	80	121	201	-	-	-	-	-	28	-	251	19,0%	
2002	-	18	18	86	88	174	-	-	-	-	-	19	-	211	-9,4%	
2001	-	37	37	95	84	179	-	-	-	-	-	17	-	233	30,9%	
2000	-	32	32	82	64	146	-	-	-	-	-	-	-	178	18,7%	
1999	24	-	24	85	126	126	-	-	-	-	-	-	-	150	50,0%	
1998	15	-	15	72	13	85	-	-	-	-	-	-	-	100	35,1%	
1997	-	15	15	-	-	59	-	-	-	-	-	-	-	74	0,0%	

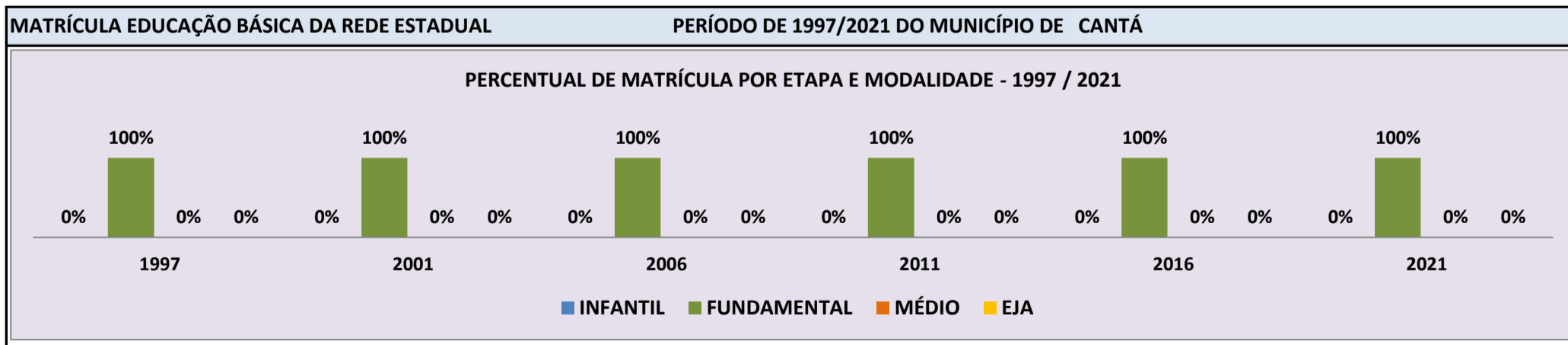


Fonte: INEP/Censo da Educação Básica

CENSO ESCOLAR EDUCAÇÃO BÁSICA - 1997 / 2021

DADOS E CARACTERÍSTICAS DA ESCOLA				REDE: ESTADUAL				ESCOLA INDÍGENA: SIM			
CÓDIGO: 14002736				ESCOLA ESTADUAL INDIGENA REINALDO PRILL							
END: COMUNIDADE INDIGENA JACAMINZINHO								Nº: - CEP: 69.390.-000			
BAIRRO: -				LOCALIZAÇÃO: RURAL				MUNICÍPIO: CANTÁ			
DDD: 95		TELEFONE: 99171-3011		SALA DE AULA: -		BIBLIOTECA: NÃO		REFEITÓRIO: NÃO			
LAB. DE INFORMÁTICA: NÃO		AUDITÓRIO: NÃO		PÁTIO COBERTO: NÃO		QUADRA DE ESPORTES: NÃO					

MATRÍCULA CENSO ESCOLAR																
ANO	ENSINO REGULAR							ED. PROF. ENSINO TÉCNICO	TOTAL EM/EP	EDUC. JOVENS E ADULTOS			EDUC. ESPECIAL	TOTAL EDUCAÇÃO BÁSICA	CRESC / DECRESC	
	EDUCAÇÃO INFANTIL			ENSINO FUNDAMENTAL			ENSINO MÉDIO			ENSINO FUND.	ENSINO MÉDIO	TOTAL EJA				
	CRECHE	PRÉ-ESC.	TOTAL	INICIAIS	FINAIS	TOTAL										
2021	-	-	-	38	24	62	-	-	-	-	-	-	2	62	12,7%	
2020	-	-	-	30	25	55	-	-	-	-	-	-	2	55	-1,8%	
2019	-	-	-	29	27	56	-	-	-	-	-	-	1	56	-15,2%	
2018	-	-	-	36	30	66	-	-	-	-	-	-	1	66	10,0%	
2017	-	-	-	39	21	60	-	-	-	-	-	-	1	60	22,4%	
2016	-	-	-	29	20	49	-	-	-	-	-	-	1	49	2,1%	
2015	-	-	-	31	17	48	-	-	-	-	-	-	1	48	-2,0%	
2014	-	-	-	29	20	49	-	-	-	-	-	-	-	49	25,6%	
2013	-	-	-	26	13	39	-	-	-	-	-	-	-	39	30,0%	
2012	-	-	-	20	9	29	-	-	-	-	-	-	1	30	-9,1%	
2011	-	-	-	25	8	33	-	-	-	-	-	-	-	33	-10,8%	
2010	-	-	-	23	14	37	-	-	-	-	-	-	-	37	2,8%	
2009	-	-	-	13	23	36	-	-	-	-	-	-	-	36	2,9%	
2008	-	-	-	20	15	35	-	-	-	-	-	-	-	35	-12,5%	
2007	-	-	-	27	13	40	-	-	-	-	-	-	-	40	29,0%	
2006	-	-	-	21	10	31	-	-	-	-	-	-	-	31	-22,5%	
2005	-	5	5	17	18	35	-	-	-	-	-	-	-	40	14,3%	
2004	-	-	-	19	16	35	-	-	-	-	-	-	-	35	118,8%	
2003	-	-	-	16	-	16	-	-	-	-	-	-	-	16	-5,9%	
2002	-	-	-	17	-	17	-	-	-	-	-	-	-	17	-5,6%	
2001	-	-	-	18	-	18	-	-	-	-	-	-	-	18	-18,2%	
2000	-	2	2	20	-	20	-	-	-	-	-	-	-	22	29,4%	
1999	-	-	-	17	17	17	-	-	-	-	-	-	-	17	-10,5%	
1998	-	-	-	19	-	19	-	-	-	-	-	-	-	19	-5,0%	
1997	-	-	-	-	-	20	-	-	-	-	-	-	-	20	0,0%	

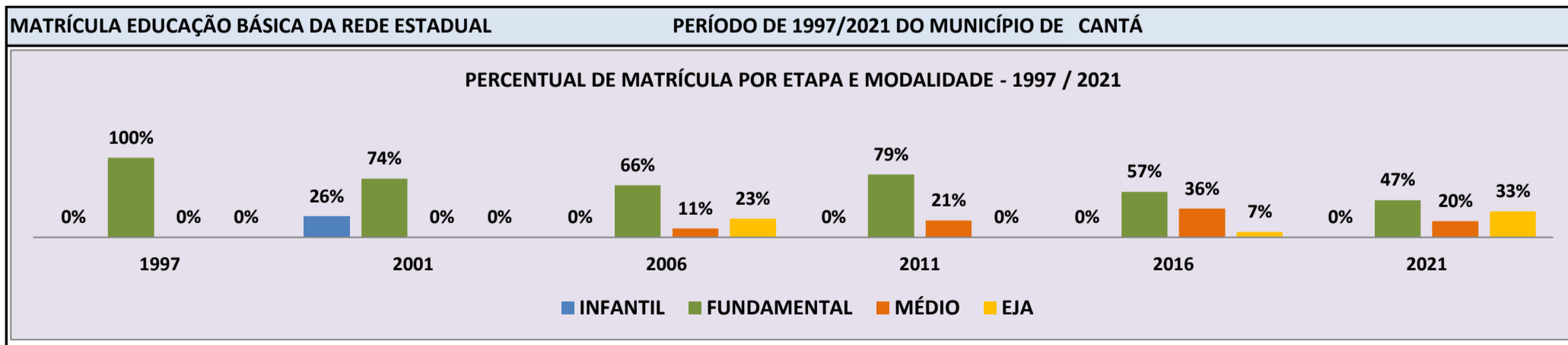


Fonte: INEP/Censo da Educação Básica

CENSO ESCOLAR EDUCAÇÃO BÁSICA - 1997 / 2021

DADOS E CARACTERÍSTICAS DA ESCOLA				REDE: ESTADUAL				ESCOLA INDÍGENA: NÃO			
CÓDIGO: 14002744 ESCOLA ESTADUAL SANTA CATARINA											
END: VILA SANTA RITA								Nº: - CEP: 69.390.-000			
BAIRRO: - LOCALIZAÇÃO: RURAL								MUNICÍPIO: CANTÁ			
DDD: 95		TELEFONE: 99163-0017		SALA DE AULA: 4		BIBLIOTECA: SIM		REFEITÓRIO: SIM			
LAB. DE INFORMÁTICA: NÃO		AUDITÓRIO: NÃO		PÁTIO COBERTO: SIM		QUADRA DE ESPORTES: SIM					

MATRÍCULA CENSO ESCOLAR																
ANO	ENSINO REGULAR							ED. PROF. ENSINO TÉCNICO	TOTAL EM/EP	EDUC. JOVENS E ADULTOS			EDUC. ESPECIAL	TOTAL EDUCAÇÃO BÁSICA	CRESC / DECRESC	
	EDUCAÇÃO INFANTIL			ENSINO FUNDAMENTAL			ENSINO MÉDIO			ENSINO FUND.	ENSINO MÉDIO	TOTAL EJA				
	CRECHE	PRÉ-ESC.	TOTAL	INICIAIS	FINAIS	TOTAL										
2021	-	-	-	-	80	80	35	-	35	14	42	56	8	171	8,2%	
2020	-	-	-	-	75	75	40	-	40	17	26	43	8	158	10,5%	
2019	-	-	-	-	76	76	38	-	38	5	24	29	9	143	11,7%	
2018	-	-	-	-	64	64	36	-	36	17	11	28	6	128	-5,9%	
2017	-	-	-	-	64	64	45	-	45	12	15	27	9	136	16,2%	
2016	-	-	-	-	67	67	42	-	42	1	7	8	5	117	-20,4%	
2015	-	-	-	-	78	78	58	-	58	11	-	11	5	147	8,1%	
2014	-	-	-	-	79	79	46	-	46	6	-	6	5	136	-15,5%	
2013	-	-	-	20	99	119	37	-	37	-	-	-	5	161	-13,4%	
2012	-	-	-	43	99	142	39	-	39	-	-	-	5	186	39,8%	
2011	-	-	-	30	75	105	28	-	28	-	-	-	-	133	-25,7%	
2010	-	-	-	51	90	141	38	-	38	-	-	-	-	179	16,2%	
2009	-	-	-	66	56	122	32	-	32	-	-	-	-	154	-1,3%	
2008	-	-	-	72	61	133	23	-	23	-	-	-	-	156	4,7%	
2007	-	-	-	72	52	124	24	-	24	-	-	-	1	149	-36,6%	
2006	-	-	-	89	65	154	26	-	26	55	-	55	-	235	46,9%	
2005	-	-	-	70	52	122	15	-	15	23	-	23	-	160	4,6%	
2004	-	26	26	44	40	84	-	-	-	43	-	43	-	153	71,9%	
2003	-	20	20	41	28	69	-	-	-	-	-	-	-	89	23,6%	
2002	-	16	16	31	25	56	-	-	-	-	-	-	-	72	18,0%	
2001	-	16	16	28	17	45	-	-	-	-	-	-	-	61	103,3%	
2000	-	10	10	20	-	20	-	-	-	-	-	-	-	30	87,5%	
1999	4	-	4	12	12	12	-	-	-	-	-	-	-	16	33,3%	
1998	1	-	1	11	-	11	-	-	-	-	-	-	-	12	33,3%	
1997	-	-	-	-	-	9	-	-	-	-	-	-	-	9	0,0%	

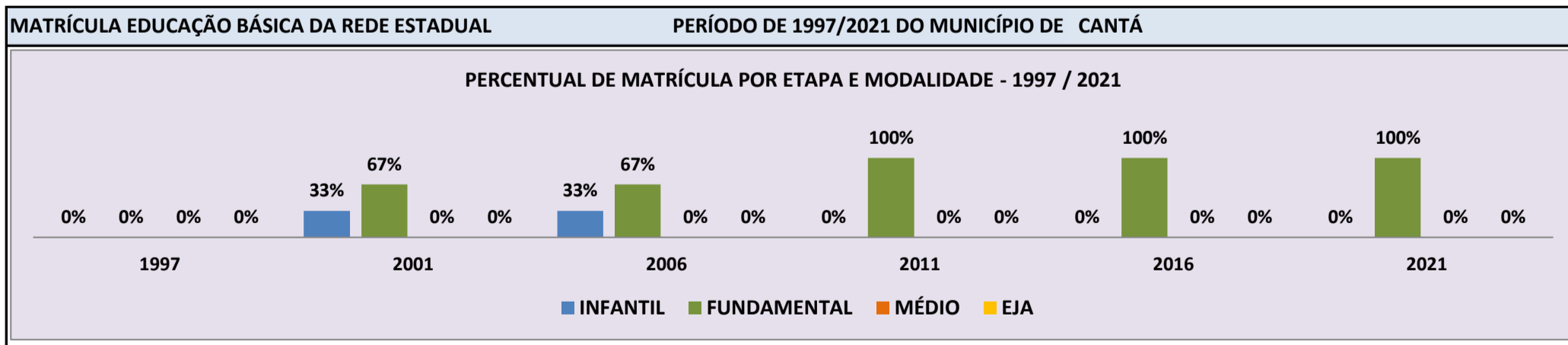


Fonte: INEP/Censo da Educação Básica

CENSO ESCOLAR EDUCAÇÃO BÁSICA - 1997 / 2021

DADOS E CARACTERÍSTICAS DA ESCOLA				REDE: ESTADUAL				ESCOLA INDÍGENA: SIM			
CÓDIGO: 14002787				ESCOLA ESTADUAL INDIGENA AFONSO CADETE							
END: COMUNIDADE INDIGENA CAMPINHO								Nº: - CEP: 69.390.-000			
BAIRRO: -				LOCALIZAÇÃO: RURAL				MUNICÍPIO: CANTÁ			
DDD: 95		TELEFONE: 99166-9083		SALA DE AULA: 2		BIBLIOTECA: NÃO		REFEITÓRIO: NÃO			
LAB. DE INFORMÁTICA: NÃO		AUDITÓRIO: NÃO		PÁTIO COBERTO: NÃO		QUADRA DE ESPORTES: NÃO					

MATRÍCULA CENSO ESCOLAR																
ANO	ENSINO REGULAR							ED. PROF.		EDUC. JOVENS E ADULTOS			EDUC. ESPECIAL	TOTAL EDUCAÇÃO BÁSICA	CRESC / DECRESC	
	EDUCAÇÃO INFANTIL			ENSINO FUNDAMENTAL			ENSINO MÉDIO	ENSINO TÉCNICO	TOTAL EM/EP	ENSINO FUND.	ENSINO MÉDIO	TOTAL EJA				
	CRECHE	PRÉ-ESC.	TOTAL	INICIAIS	FINAIS	TOTAL										
2021	-	-	-	32	-	32	-	-	-	-	-	-	1	32	3,2%	
2020	-	-	-	31	-	31	-	-	-	-	-	-	1	31	6,9%	
2019	-	-	-	29	-	29	-	-	-	-	-	-	1	29	-21,6%	
2018	-	-	-	37	-	37	-	-	-	-	-	-	3	37	37,0%	
2017	-	-	-	27	-	27	-	-	-	-	-	-	2	27	-3,6%	
2016	-	-	-	28	-	28	-	-	-	-	-	-	1	28	-9,7%	
2015	-	-	-	31	-	31	-	-	-	-	-	-	1	31	34,8%	
2014	-	-	-	21	-	21	-	-	-	-	-	-	2	23	15,0%	
2013	-	-	-	17	-	17	-	-	-	-	-	-	3	20	25,0%	
2012	-	-	-	15	-	15	-	-	-	-	-	-	1	16	33,3%	
2011	-	-	-	11	-	11	-	-	-	-	-	-	1	12	-20,0%	
2010	-	-	-	14	-	14	-	-	-	-	-	-	1	15	-11,8%	
2009	-	-	-	17	-	17	-	-	-	-	-	-	-	17	70,0%	
2008	-	-	-	10	-	10	-	-	-	-	-	-	-	10	-33,3%	
2007	-	-	-	15	-	15	-	-	-	-	-	-	-	15	-28,6%	
2006	-	7	7	14	-	14	-	-	-	-	-	-	-	21	23,5%	
2005	-	6	6	11	-	11	-	-	-	-	-	-	-	17	41,7%	
2004	-	2	2	10	-	10	-	-	-	-	-	-	-	12	20,0%	
2003	-	2	2	8	-	8	-	-	-	-	-	-	-	10	-23,1%	
2002	-	-	-	13	-	13	-	-	-	-	-	-	-	13	-45,8%	
2001	-	8	8	16	-	16	-	-	-	-	-	-	-	24	4,3%	
2000	-	7	7	16	-	16	-	-	-	-	-	-	-	23	-100,0%	
1999	-	-	-	-	-	-	-	-	-	-	-	-	-	-	-100,0%	
1998	-	-	-	-	-	-	-	-	-	-	-	-	-	-	-100,0%	
1997	-	-	-	-	-	-	-	-	-	-	-	-	-	-	0,0%	

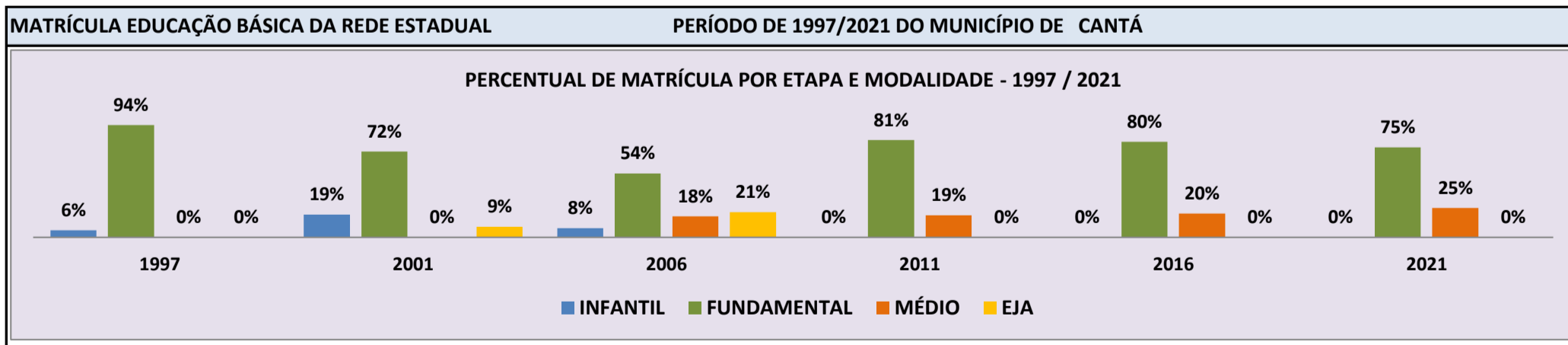


Fonte: INEP/Censo da Educação Básica

CENSO ESCOLAR EDUCAÇÃO BÁSICA - 1997 / 2021

DADOS E CARACTERÍSTICAS DA ESCOLA		REDE: ESTADUAL		ESCOLA INDÍGENA: SIM	
CÓDIGO: 14002825		ESCOLA ESTADUAL INDIGENA SIZENANDO DINIZ			
END: COMUNIDADE INDIGENA MALACACHETA		Nº: -		CEP: 69.390.-000	
BAIRRO: -		LOCALIZAÇÃO: RURAL		MUNICÍPIO: CANTÁ	
DDD: 95	TELEFONE: -	SALA DE AULA: 10	BIBLIOTECA: NÃO	REFEITÓRIO: SIM	
LAB. DE INFORMÁTICA: NÃO	AUDITÓRIO: NÃO	PÁTIO COBERTO: SIM	QUADRA DE ESPORTES: NÃO		

MATRÍCULA CENSO ESCOLAR																
ANO	ENSINO REGULAR							ED. PROF.		EDUC. JOVENS E ADULTOS			EDUC. ESPECIAL	TOTAL EDUCAÇÃO BÁSICA	CRESC / DECRESC	
	EDUCAÇÃO INFANTIL			ENSINO FUNDAMENTAL			ENSINO MÉDIO	ENSINO TÉCNICO	TOTAL EM/EP	ENSINO FUND.	ENSINO MÉDIO	TOTAL EJA				
	CRECHE	PRÉ-ESC.	TOTAL	INICIAIS	FINAIS	TOTAL										
2021	-	-	-	155	147	302	99	-	99	-	-	-	11	401	12,3%	
2020	-	-	-	165	121	286	71	-	71	-	-	-	10	357	2,0%	
2019	-	-	-	166	115	281	69	-	69	-	-	-	11	350	5,4%	
2018	-	-	-	166	97	263	69	-	69	-	-	-	10	332	-2,1%	
2017	-	-	-	165	93	258	81	-	81	-	-	-	11	339	-1,2%	
2016	-	-	-	161	114	275	68	-	68	-	-	-	10	343	4,3%	
2015	-	-	-	159	119	278	51	-	51	-	-	-	8	329	3,1%	
2014	-	-	-	140	109	249	62	-	62	-	-	-	8	319	7,4%	
2013	-	-	-	106	125	231	57	-	57	-	-	-	9	297	7,6%	
2012	-	-	-	132	91	223	46	-	46	-	-	-	7	276	2,2%	
2011	-	-	-	127	93	220	50	-	50	-	-	-	-	270	-3,6%	
2010	-	-	-	139	92	231	45	-	45	4	-	4	-	280	20,7%	
2009	-	-	-	109	71	180	52	-	52	-	-	-	-	232	8,4%	
2008	-	-	-	88	81	169	36	-	36	2	7	9	-	214	-38,3%	
2007	-	13	13	85	69	154	142	-	142	17	20	37	1	347	24,8%	
2006	-	21	21	90	59	149	49	-	49	36	23	59	-	278	13,5%	
2005	-	13	13	98	57	155	57	-	57	20	-	20	-	245	-2,8%	
2004	-	24	24	92	61	153	60	-	60	15	-	15	-	252	-20,3%	
2003	-	33	33	91	71	162	85	-	85	-	-	36	-	316	-3,1%	
2002	-	38	38	96	88	184	65	-	65	-	-	39	-	326	44,9%	
2001	-	43	43	74	88	162	-	-	-	-	-	20	-	225	17,2%	
2000	-	32	32	80	80	160	-	-	-	-	-	-	-	192	6,1%	
1999	20	-	20	74	161	161	-	-	-	-	-	-	-	181	5,8%	
1998	20	-	20	76	75	151	-	-	-	-	-	-	-	171	1,2%	
1997	-	10	10	-	-	159	-	-	-	-	-	-	-	169	0,0%	

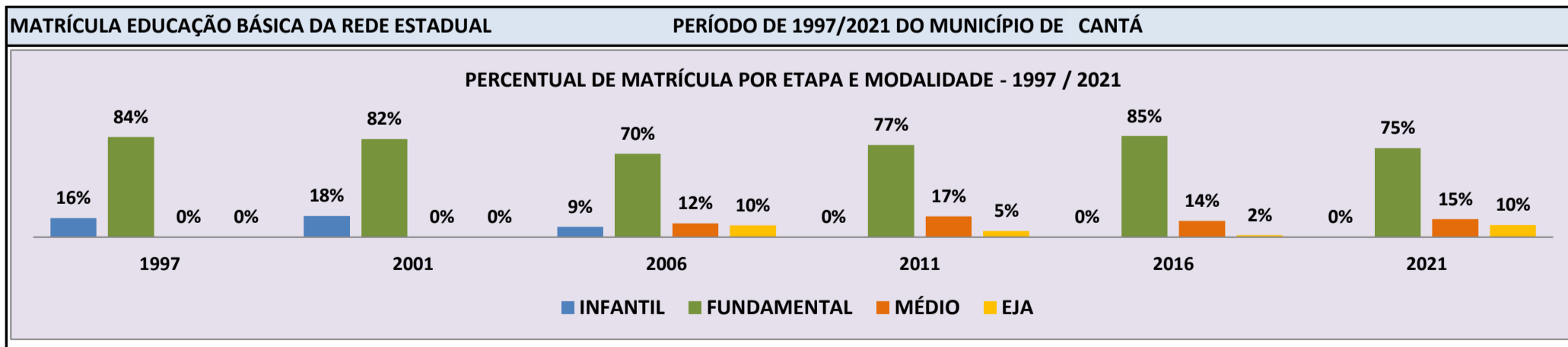


Fonte: INEP/Censo da Educação Básica

CENSO ESCOLAR EDUCAÇÃO BÁSICA - 1997 / 2021

DADOS E CARACTERÍSTICAS DA ESCOLA				REDE: ESTADUAL				ESCOLA INDÍGENA: SIM			
CÓDIGO: 14002876				ESCOLA ESTADUAL INDIGENA TUXAUA LUIZ CADETE							
END: COMUNIDADE INDIGENA CANAUANIN								Nº: -		CEP: 69.390.-000	
BAIRRO: -				LOCALIZAÇÃO: RURAL				MUNICÍPIO: CANTÁ			
DDD: 95		TELEFONE: 99176-0241		SALA DE AULA: 8		BIBLIOTECA: NÃO		REFEITÓRIO: NÃO			
LAB. DE INFORMÁTICA: NÃO		AUDITÓRIO: NÃO		PÁTIO COBERTO: NÃO		QUADRA DE ESPORTES: SIM					

MATRÍCULA CENSO ESCOLAR																
ANO	ENSINO REGULAR							ED. PROF. TÉCNICO	TOTAL EM/EP	EDUC. JOVENS E ADULTOS			EDUC. ESPECIAL	TOTAL EDUCAÇÃO BÁSICA	CRESC / DECRESC	
	EDUCAÇÃO INFANTIL			ENSINO FUNDAMENTAL			ENSINO MÉDIO			ENSINO FUND.	ENSINO MÉDIO	TOTAL EJA				
	CRECHE	PRÉ-ESC.	TOTAL	INICIAIS	FINAIS	TOTAL										
2021	-	-	-	137	163	300	61	-	61	26	15	41	11	402	5,8%	
2020	-	-	-	125	151	276	41	-	41	31	32	63	10	380	2,4%	
2019	-	-	-	121	149	270	48	-	48	26	27	53	12	371	8,2%	
2018	-	-	-	137	128	265	45	-	45	18	15	33	10	343	1,5%	
2017	-	-	-	149	106	255	55	-	55	18	10	28	9	338	14,6%	
2016	-	-	-	148	102	250	40	-	40	-	5	5	14	295	-4,8%	
2015	-	-	-	127	121	248	31	-	31	-	31	31	12	310	6,2%	
2014	-	-	-	129	95	224	28	-	28	-	31	31	9	292	15,0%	
2013	-	-	-	93	103	196	41	-	41	5	4	9	8	254	3,7%	
2012	-	-	-	89	91	180	37	-	37	8	13	21	7	245	-3,2%	
2011	-	-	-	89	101	190	43	-	43	-	13	13	7	253	-3,1%	
2010	-	-	-	89	95	184	64	-	64	-	6	6	7	261	24,3%	
2009	-	-	-	71	105	176	33	-	33	-	-	-	1	210	-15,7%	
2008	-	-	-	97	90	187	45	-	45	7	10	17	-	249	-4,6%	
2007	-	13	13	100	79	179	43	-	43	5	20	25	1	261	-2,2%	
2006	-	23	23	94	93	187	31	-	31	10	16	26	-	267	-0,4%	
2005	-	24	24	95	85	180	39	-	39	25	-	25	-	268	-4,3%	
2004	-	33	33	89	76	165	34	-	34	48	-	48	-	280	42,1%	
2003	-	32	32	91	74	165	-	-	-	-	-	-	-	197	11,3%	
2002	-	21	21	98	58	156	-	-	-	-	-	-	-	177	4,7%	
2001	-	30	30	85	54	139	-	-	-	-	-	-	-	169	-7,1%	
2000	-	31	31	95	56	151	-	-	-	-	-	-	-	182	15,2%	
1999	31	-	31	80	127	127	-	-	-	-	-	-	-	158	-4,8%	
1998	33	-	33	77	56	133	-	-	-	-	-	-	-	166	6,4%	
1997	-	25	25	-	-	131	-	-	-	-	-	-	-	156	0,0%	

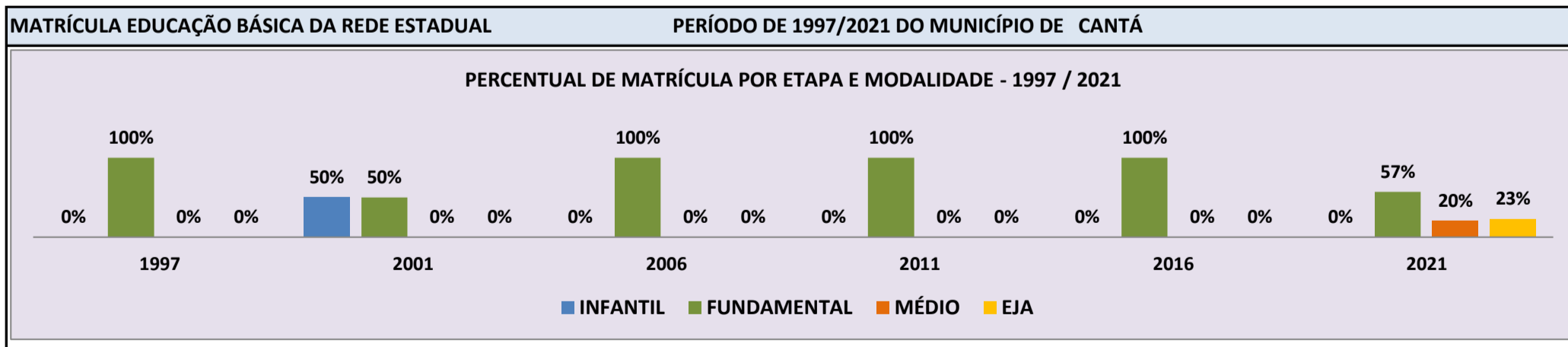


Fonte: INEP/Censo da Educação Básica

CENSO ESCOLAR EDUCAÇÃO BÁSICA - 1997 / 2021

DADOS E CARACTERÍSTICAS DA ESCOLA				REDE: ESTADUAL				ESCOLA INDÍGENA: NÃO			
CÓDIGO: 14005573				ESCOLA ESTADUAL BARBOSA DE ALENCAR							
END: VILA SAO JOSE								Nº: - CEP: 69.390.-000			
BAIRRO: -				LOCALIZAÇÃO: RURAL				MUNICÍPIO: CANTÁ			
DDD: 95		TELEFONE: 99124-5765		SALA DE AULA: 5		BIBLIOTECA: SIM		REFEITÓRIO: SIM			
LAB. DE INFORMÁTICA: NÃO		AUDITÓRIO: NÃO		PÁTIO COBERTO: NÃO		QUADRA DE ESPORTES: SIM					

MATRÍCULA CENSO ESCOLAR																
ANO	ENSINO REGULAR							ED. PROF. TÉCNICO	TOTAL EM/EP	EDUC. JOVENS E ADULTOS			EDUC. ESPECIAL	TOTAL EDUCAÇÃO BÁSICA	CRESC / DECRESC	
	EDUCAÇÃO INFANTIL			ENSINO FUNDAMENTAL			ENSINO MÉDIO			ENSINO FUND.	ENSINO MÉDIO	TOTAL EJA				
	CRECHE	PRÉ-ESC.	TOTAL	INICIAIS	FINAIS	TOTAL										
2021	-	-	-	-	155	155	55	-	55	21	41	62	4	272	27,1%	
2020	-	-	-	-	156	156	33	-	33	-	25	25	3	214	13,8%	
2019	-	-	-	-	119	119	36	-	36	14	19	33	3	188	16,0%	
2018	-	-	-	-	88	88	36	-	36	24	14	38	4	162	2,5%	
2017	-	-	-	-	90	90	15	-	15	44	9	53	4	158	53,4%	
2016	-	-	-	-	103	103	-	-	-	-	-	-	2	103	-20,8%	
2015	-	-	-	22	108	130	-	-	-	-	-	-	2	130	-5,8%	
2014	-	-	-	26	108	134	-	-	-	-	-	-	4	138	-4,8%	
2013	-	-	-	26	115	141	-	-	-	-	-	-	4	145	16,0%	
2012	-	-	-	30	94	124	-	-	-	-	-	-	1	125	-18,8%	
2011	-	-	-	40	113	153	-	-	-	-	-	-	1	154	-25,6%	
2010	-	-	-	80	126	206	-	-	-	-	-	-	1	207	0,0%	
2009	-	-	-	106	101	207	-	-	-	-	-	-	-	207	11,9%	
2008	-	-	-	106	79	185	-	-	-	-	-	-	-	185	-2,6%	
2007	-	-	-	109	81	190	-	-	-	-	-	-	-	190	-5,5%	
2006	-	-	-	118	83	201	-	-	-	-	-	-	-	201	28,8%	
2005	-	-	-	86	70	156	-	-	-	-	-	-	-	156	246,7%	
2004	-	-	-	45	-	45	-	-	-	-	-	-	-	45	-43,8%	
2003	-	24	24	56	-	56	-	-	-	-	-	-	-	80	220,0%	
2002	-	12	12	13	-	13	-	-	-	-	-	-	-	25	108,3%	
2001	-	6	6	6	-	6	-	-	-	-	-	-	-	12	0,0%	
2000	-	-	-	12	-	12	-	-	-	-	-	-	-	12	-40,0%	
1999	-	-	-	20	20	20	-	-	-	-	-	-	-	20	-35,5%	
1998	-	-	-	31	-	31	-	-	-	-	-	-	-	31	-16,2%	
1997	-	-	-	-	-	37	-	-	-	-	-	-	-	37	0,0%	

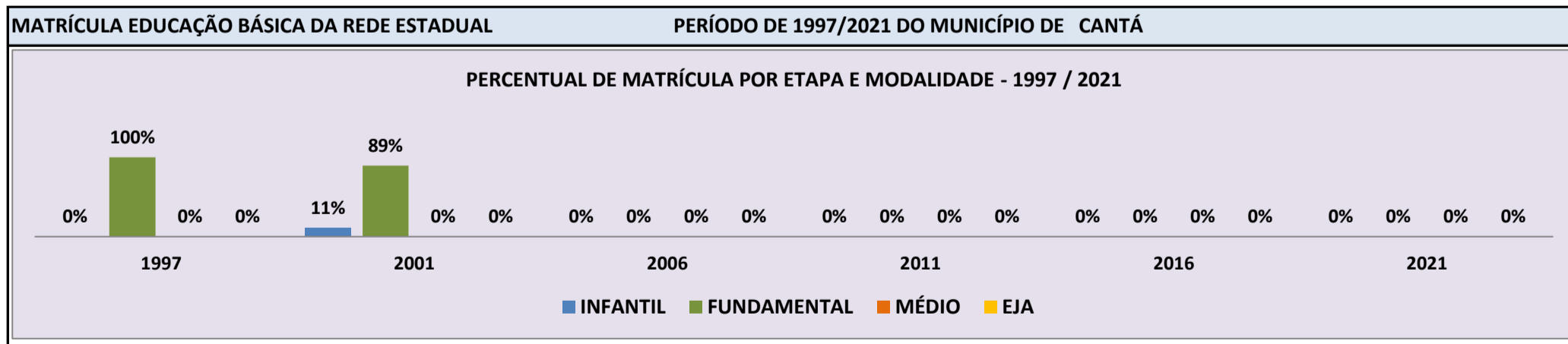


Fonte: INEP/Censo da Educação Básica

CENSO ESCOLAR EDUCAÇÃO BÁSICA - 1997 / 2021

DADOS E CARACTERÍSTICAS DA ESCOLA		REDE: ESTADUAL	ESCOLA INDÍGENA: NÃO	
CÓDIGO: 14005611	ESCOLA ESTADUAL JOSE DUARTE MADURO			
END:		Nº:	CEP:	
BAIRRO:		LOCALIZAÇÃO: RURAL	MUNICÍPIO: CANTÁ	
DDD:	TELEFONE:	SALA DE AULA:	BIBLIOTECA: NÃO	REFEITÓRIO: NÃO
LAB. DE INFORMÁTICA: NÃO	AUDITÓRIO: NÃO	PÁTIO COBERTO: NÃO	QUADRA DE ESPORTES: NÃO	

MATRÍCULA CENSO ESCOLAR														TOTAL EDUCAÇÃO BÁSICA	CRESC / DECRESC
ANO	ENSINO REGULAR							ED. PROF. TÉCNICO	TOTAL EM/EP	EDUC. JOVENS E ADULTOS			EDUC. ESPECIAL		
	EDUCAÇÃO INFANTIL			ENSINO FUNDAMENTAL			ENSINO MÉDIO			ENSINO FUND.	ENSINO MÉDIO	TOTAL EJA			
	CRECHE	PRÉ-ESC.	TOTAL	INICIAIS	FINAIS	TOTAL									
2021	-	-	-	-	-	-	-	-	-	-	-	-	-	-	-100,0%
2020	-	-	-	-	-	-	-	-	-	-	-	-	-	-	-100,0%
2019	-	-	-	-	-	-	-	-	-	-	-	-	-	-	-100,0%
2018	-	-	-	-	-	-	-	-	-	-	-	-	-	-	-100,0%
2017	-	-	-	-	-	-	-	-	-	-	-	-	-	-	-100,0%
2016	-	-	-	-	-	-	-	-	-	-	-	-	-	-	-100,0%
2015	-	-	-	-	-	-	-	-	-	-	-	-	-	-	-100,0%
2014	-	-	-	-	-	-	-	-	-	-	-	-	-	-	-100,0%
2013	-	-	-	-	-	-	-	-	-	-	-	-	-	-	-100,0%
2012	-	-	-	-	-	-	-	-	-	-	-	-	-	-	-100,0%
2011	-	-	-	-	-	-	-	-	-	-	-	-	-	-	-100,0%
2010	-	-	-	-	-	-	-	-	-	-	-	-	-	-	-100,0%
2009	-	-	-	-	-	-	-	-	-	-	-	-	-	-	-100,0%
2008	-	-	-	-	-	-	-	-	-	-	-	-	-	-	-100,0%
2007	-	-	-	-	-	-	-	-	-	-	-	-	-	-	-100,0%
2006	-	-	-	-	-	-	-	-	-	-	-	-	-	-	-100,0%
2005	-	-	-	-	-	-	-	-	-	-	-	-	-	-	-100,0%
2004	-	-	-	16	-	16	-	-	-	-	-	-	-	16	-23,8%
2003	-	-	-	21	-	21	-	-	-	-	-	-	-	21	5,0%
2002	-	4	4	16	-	16	-	-	-	-	-	-	-	20	5,3%
2001	-	2	2	17	-	17	-	-	-	-	-	-	-	19	-42,4%
2000	-	4	4	29	-	29	-	-	-	-	-	-	-	33	13,8%
1999	-	-	-	29	29	29	-	-	-	-	-	-	-	29	-9,4%
1998	3	-	3	29	-	29	-	-	-	-	-	-	-	32	10,3%
1997	-	-	-	-	-	29	-	-	-	-	-	-	-	29	0,0%

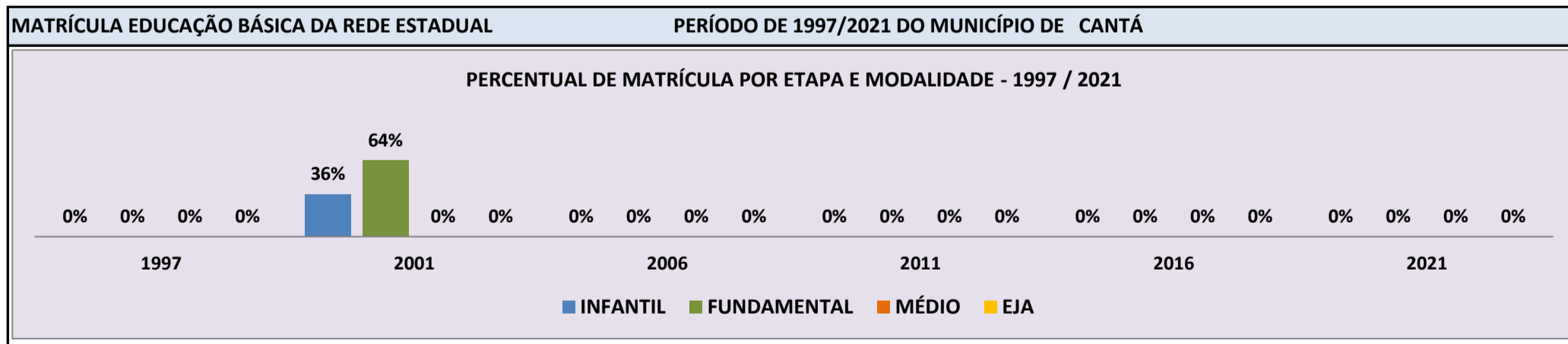


Fonte: INEP/Censo da Educação Básica

CENSO ESCOLAR EDUCAÇÃO BÁSICA - 1997 / 2021

DADOS E CARACTERÍSTICAS DA ESCOLA		REDE: ESTADUAL	ESCOLA INDÍGENA: NÃO	
CÓDIGO: 14005646	ESCOLA ESTADUAL CONSTANTINO R COELHO			
END:			Nº: -	CEP: -
BAIRRO:	- LOCALIZAÇÃO: RURAL		MUNICÍPIO: CANTÁ	
DDD: -	TELEFONE: -	SALA DE AULA: -	BIBLIOTECA: NÃO	REFEITÓRIO: NÃO
LAB. DE INFORMÁTICA: NÃO	AUDITÓRIO: NÃO	PÁTIO COBERTO: NÃO	QUADRA DE ESPORTES: NÃO	

MATRÍCULA CENSO ESCOLAR														TOTAL EDUCAÇÃO BÁSICA	CRESC / DECRESC
ANO	ENSINO REGULAR							ED. PROF. TÉCNICO	TOTAL EM/EP	EDUC. JOVENS E ADULTOS			EDUC. ESPECIAL		
	EDUCAÇÃO INFANTIL			ENSINO FUNDAMENTAL			ENSINO MÉDIO			ENSINO FUND.	ENSINO MÉDIO	TOTAL EJA			
	CRECHE	PRÉ-ESC.	TOTAL	INICIAIS	FINAIS	TOTAL									
2021	-	-	-	-	-	-	-	-	-	-	-	-	-	-	-100,0%
2020	-	-	-	-	-	-	-	-	-	-	-	-	-	-	-100,0%
2019	-	-	-	-	-	-	-	-	-	-	-	-	-	-	-100,0%
2018	-	-	-	-	-	-	-	-	-	-	-	-	-	-	-100,0%
2017	-	-	-	-	-	-	-	-	-	-	-	-	-	-	-100,0%
2016	-	-	-	-	-	-	-	-	-	-	-	-	-	-	-100,0%
2015	-	-	-	-	-	-	-	-	-	-	-	-	-	-	-100,0%
2014	-	-	-	-	-	-	-	-	-	-	-	-	-	-	-100,0%
2013	-	-	-	-	-	-	-	-	-	-	-	-	-	-	-100,0%
2012	-	-	-	-	-	-	-	-	-	-	-	-	-	-	-100,0%
2011	-	-	-	-	-	-	-	-	-	-	-	-	-	-	-100,0%
2010	-	-	-	-	-	-	-	-	-	-	-	-	-	-	-100,0%
2009	-	-	-	-	-	-	-	-	-	-	-	-	-	-	-100,0%
2008	-	-	-	-	-	-	-	-	-	-	-	-	-	-	-100,0%
2007	-	-	-	-	-	-	-	-	-	-	-	-	-	-	-100,0%
2006	-	-	-	-	-	-	-	-	-	-	-	-	-	-	-100,0%
2005	-	-	-	-	-	-	-	-	-	-	-	-	-	-	-100,0%
2004	-	-	-	-	-	-	-	-	-	-	-	-	-	-	-100,0%
2003	-	-	-	-	-	-	-	-	-	-	-	-	-	-	-100,0%
2002	-	1	1	8	-	8	-	-	-	-	-	-	-	9	-35,7%
2001	-	5	5	9	-	9	-	-	-	-	-	-	-	14	-6,7%
2000	-	3	3	12	-	12	-	-	-	-	-	-	-	15	-100,0%
1999	-	-	-	-	-	-	-	-	-	-	-	-	-	-	-100,0%
1998	-	-	-	-	-	-	-	-	-	-	-	-	-	-	-100,0%
1997	-	-	-	-	-	-	-	-	-	-	-	-	-	-	0,0%

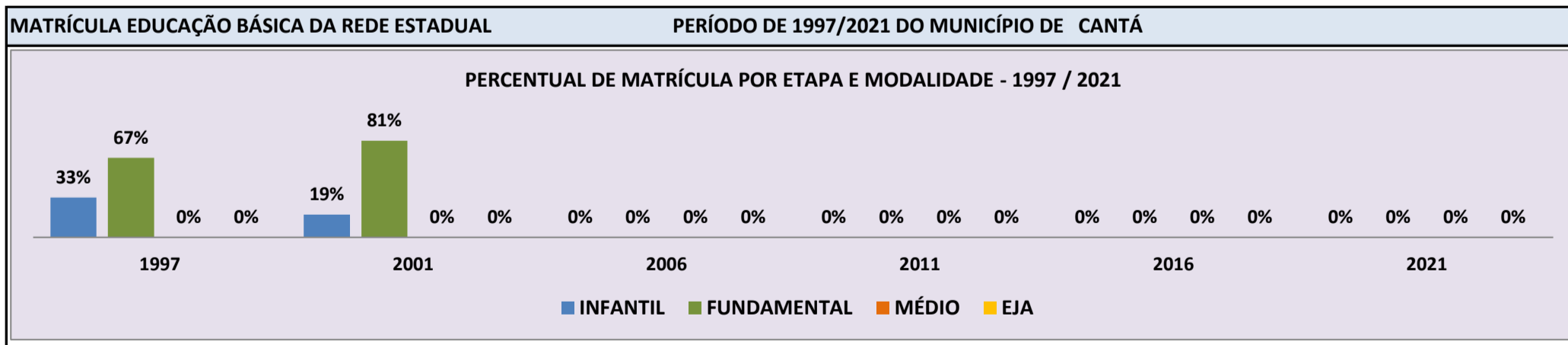


Fonte: INEP/Censo da Educação Básica

CENSO ESCOLAR EDUCAÇÃO BÁSICA - 1997 / 2021

DADOS E CARACTERÍSTICAS DA ESCOLA		REDE: ESTADUAL		ESCOLA INDÍGENA: NÃO	
CÓDIGO: 14005670		ESCOLA ESTADUAL CRISTO REDENTOR			
END:		Nº:		CEP:	
BAIRRO:		LOCALIZAÇÃO: RURAL		MUNICÍPIO: CANTÁ	
DDD:	TELEFONE:	SALA DE AULA:	BIBLIOTECA:	NÃO	REFEITÓRIO: NÃO
LAB. DE INFORMÁTICA:	NÃO	AUDITÓRIO: NÃO	PÁTIO COBERTO: NÃO	QUADRA DE ESPORTES: NÃO	

MATRÍCULA CENSO ESCOLAR															
ANO	ENSINO REGULAR							ED. PROF. ENSINO TÉCNICO	TOTAL EM/EP	EDUC. JOVENS E ADULTOS			EDUC. ESPECIAL	TOTAL EDUCAÇÃO BÁSICA	CRESC / DECRESC
	EDUCAÇÃO INFANTIL			ENSINO FUNDAMENTAL			ENSINO MÉDIO			ENSINO FUND.	ENSINO MÉDIO	TOTAL EJA			
	CRECHE	PRÉ-ESC.	TOTAL	INICIAIS	FINAIS	TOTAL									
2021	-	-	-	-	-	-	-	-	-	-	-	-	-	-	-100,0%
2020	-	-	-	-	-	-	-	-	-	-	-	-	-	-	-100,0%
2019	-	-	-	-	-	-	-	-	-	-	-	-	-	-	-100,0%
2018	-	-	-	-	-	-	-	-	-	-	-	-	-	-	-100,0%
2017	-	-	-	-	-	-	-	-	-	-	-	-	-	-	-100,0%
2016	-	-	-	-	-	-	-	-	-	-	-	-	-	-	-100,0%
2015	-	-	-	-	-	-	-	-	-	-	-	-	-	-	-100,0%
2014	-	-	-	-	-	-	-	-	-	-	-	-	-	-	-100,0%
2013	-	-	-	-	-	-	-	-	-	-	-	-	-	-	-100,0%
2012	-	-	-	-	-	-	-	-	-	-	-	-	-	-	-100,0%
2011	-	-	-	-	-	-	-	-	-	-	-	-	-	-	-100,0%
2010	-	-	-	-	-	-	-	-	-	-	-	-	-	-	-100,0%
2009	-	-	-	-	-	-	-	-	-	-	-	-	-	-	-100,0%
2008	-	-	-	-	-	-	-	-	-	-	-	-	-	-	-100,0%
2007	-	-	-	-	-	-	-	-	-	-	-	-	-	-	-100,0%
2006	-	-	-	-	-	-	-	-	-	-	-	-	-	-	-100,0%
2005	-	-	-	-	-	-	-	-	-	-	-	-	-	-	-100,0%
2004	-	-	-	41	-	41	-	-	-	-	-	-	-	41	20,6%
2003	-	10	10	24	-	24	-	-	-	-	-	-	-	34	126,7%
2002	-	4	4	11	-	11	-	-	-	-	-	-	-	15	-28,6%
2001	-	4	4	17	-	17	-	-	-	-	-	-	-	21	-47,5%
2000	-	15	15	25	-	25	-	-	-	-	-	-	-	40	100,0%
1999	10	-	10	10	10	10	-	-	-	-	-	-	-	20	25,0%
1998	3	-	3	13	-	13	-	-	-	-	-	-	-	16	-23,8%
1997	-	7	7	-	-	14	-	-	-	-	-	-	-	21	0,0%

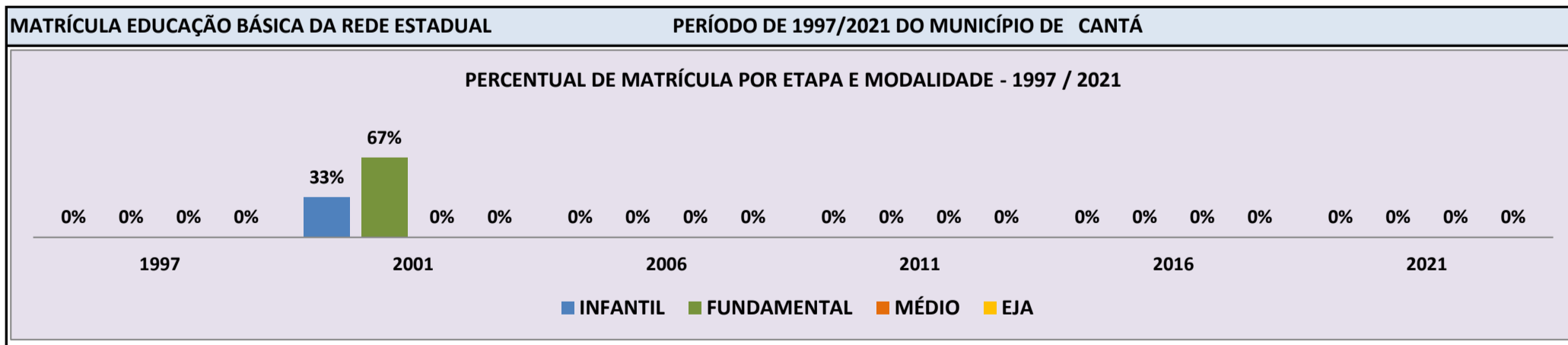


Fonte: INEP/Censo da Educação Básica

CENSO ESCOLAR EDUCAÇÃO BÁSICA - 1997 / 2021

DADOS E CARACTERÍSTICAS DA ESCOLA		REDE: ESTADUAL	ESCOLA INDÍGENA: NÃO	
CÓDIGO: 14005689	ESCOLA ESTADUAL CORINA ALMEIDA DE OLIVEIRA			
END:			Nº: -	CEP: -
BAIRRO:	- LOCALIZAÇÃO: RURAL		MUNICÍPIO: CANTÁ	
DDD: -	TELEFONE: -	SALA DE AULA: -	BIBLIOTECA: NÃO	REFEITÓRIO: NÃO
LAB. DE INFORMÁTICA: NÃO	AUDITÓRIO: NÃO	PÁTIO COBERTO: NÃO	QUADRA DE ESPORTES: NÃO	

MATRÍCULA CENSO ESCOLAR															
ANO	ENSINO REGULAR							ED. PROF. ENSINO TÉCNICO	TOTAL EM/EP	EDUC. JOVENS E ADULTOS			EDUC. ESPECIAL	TOTAL EDUCAÇÃO BÁSICA	CRESC / DECRESC
	EDUCAÇÃO INFANTIL			ENSINO FUNDAMENTAL			ENSINO MÉDIO			ENSINO FUND.	ENSINO MÉDIO	TOTAL EJA			
	CRECHE	PRÉ-ESC.	TOTAL	INICIAIS	FINAIS	TOTAL									
2021	-	-	-	-	-	-	-	-	-	-	-	-	-	-	-100,0%
2020	-	-	-	-	-	-	-	-	-	-	-	-	-	-	-100,0%
2019	-	-	-	-	-	-	-	-	-	-	-	-	-	-	-100,0%
2018	-	-	-	-	-	-	-	-	-	-	-	-	-	-	-100,0%
2017	-	-	-	-	-	-	-	-	-	-	-	-	-	-	-100,0%
2016	-	-	-	-	-	-	-	-	-	-	-	-	-	-	-100,0%
2015	-	-	-	-	-	-	-	-	-	-	-	-	-	-	-100,0%
2014	-	-	-	-	-	-	-	-	-	-	-	-	-	-	-100,0%
2013	-	-	-	-	-	-	-	-	-	-	-	-	-	-	-100,0%
2012	-	-	-	-	-	-	-	-	-	-	-	-	-	-	-100,0%
2011	-	-	-	-	-	-	-	-	-	-	-	-	-	-	-100,0%
2010	-	-	-	-	-	-	-	-	-	-	-	-	-	-	-100,0%
2009	-	-	-	-	-	-	-	-	-	-	-	-	-	-	-100,0%
2008	-	-	-	-	-	-	-	-	-	-	-	-	-	-	-100,0%
2007	-	-	-	-	-	-	-	-	-	-	-	-	-	-	-100,0%
2006	-	-	-	-	-	-	-	-	-	-	-	-	-	-	-100,0%
2005	-	-	-	-	-	-	-	-	-	-	-	-	-	-	-100,0%
2004	-	-	-	6	-	6	-	-	-	-	-	-	-	6	20,0%
2003	-	-	-	5	-	5	-	-	-	-	-	-	-	5	-16,7%
2002	-	-	-	6	-	6	-	-	-	-	-	-	-	6	-50,0%
2001	-	4	4	8	-	8	-	-	-	-	-	-	-	12	0,0%
2000	-	2	2	10	-	10	-	-	-	-	-	-	-	12	-40,0%
1999	1	-	1	19	19	19	-	-	-	-	-	-	-	20	-100,0%
1998	-	-	-	-	-	-	-	-	-	-	-	-	-	-	-100,0%
1997	-	-	-	-	-	-	-	-	-	-	-	-	-	-	0,0%

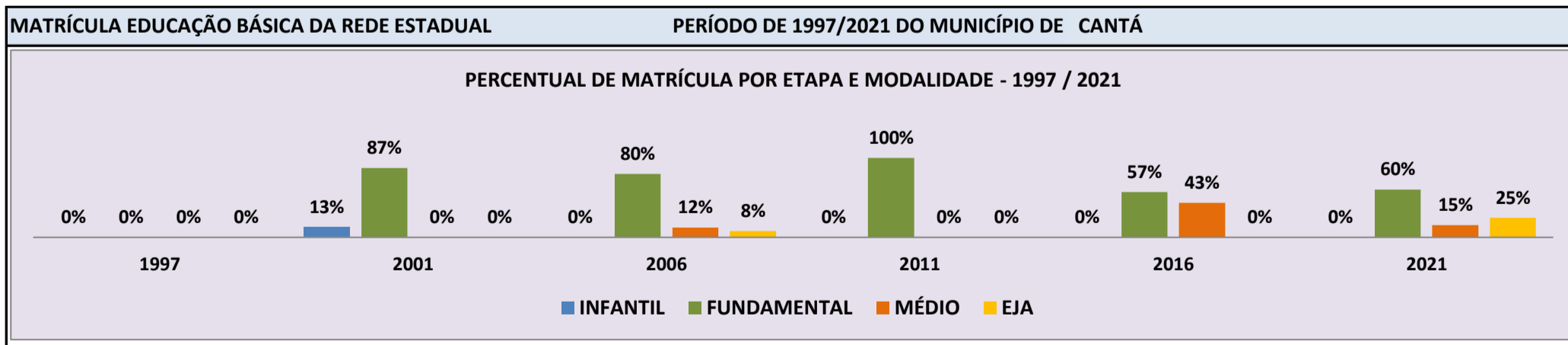


Fonte: INEP/Censo da Educação Básica

CENSO ESCOLAR EDUCAÇÃO BÁSICA - 1997 / 2021

DADOS E CARACTERÍSTICAS DA ESCOLA				REDE: ESTADUAL				ESCOLA INDÍGENA: NÃO			
CÓDIGO: 14005700				ESCOLA ESTADUAL ALCIDES MIGUEL DE SOUZA							
END: VILA NOVO PROGRESSO - TABOCA								Nº: - CEP: 69.390.-000			
BAIRRO: -				LOCALIZAÇÃO: RURAL				MUNICÍPIO: CANTÁ			
DDD: 95		TELEFONE: 99169-3244		SALA DE AULA: 4		BIBLIOTECA: NÃO		REFEITÓRIO: SIM			
LAB. DE INFORMÁTICA: NÃO		AUDITÓRIO: NÃO		PÁTIO COBERTO: SIM		QUADRA DE ESPORTES: NÃO					

MATRÍCULA CENSO ESCOLAR																
ANO	ENSINO REGULAR							ED. PROF. TÉCNICO	TOTAL EM/EP	EDUC. JOVENS E ADULTOS			EDUC. ESPECIAL	TOTAL EDUCAÇÃO BÁSICA	CRESC / DECRESC	
	EDUCAÇÃO INFANTIL			ENSINO FUNDAMENTAL			ENSINO MÉDIO			ENSINO FUND.	ENSINO MÉDIO	TOTAL EJA				
	CRECHE	PRÉ-ESC.	TOTAL	INICIAIS	FINAIS	TOTAL										
2021	-	-	-	-	71	71	18	-	18	11	18	29	-	118	4,4%	
2020	-	-	-	-	75	75	16	-	16	7	15	22	-	113	-2,6%	
2019	-	-	-	-	60	60	20	-	20	12	24	36	-	116	12,6%	
2018	-	-	-	-	48	48	34	-	34	16	5	21	-	103	41,1%	
2017	-	-	-	-	40	40	33	-	33	-	-	-	-	73	-17,0%	
2016	-	-	-	-	50	50	38	-	38	-	-	-	-	88	8,6%	
2015	-	-	-	-	56	56	25	-	25	-	-	-	-	81	-37,7%	
2014	-	-	-	-	78	78	52	-	52	-	-	-	-	130	-1,5%	
2013	-	-	-	-	85	85	47	-	47	-	-	-	-	132	16,8%	
2012	-	-	-	14	63	77	36	-	36	-	-	-	-	113	391,3%	
2011	-	-	-	23	-	23	-	-	-	-	-	-	-	23	-86,0%	
2010	-	-	-	33	99	132	32	-	32	-	-	-	-	164	8,6%	
2009	-	-	-	48	79	127	19	-	19	5	-	5	-	151	-8,5%	
2008	-	-	-	52	83	135	30	-	30	-	-	-	-	165	26,0%	
2007	-	-	-	50	59	109	21	-	21	-	-	-	1	131	-19,6%	
2006	-	-	-	65	65	130	20	-	20	13	-	13	-	163	-2,4%	
2005	-	-	-	71	60	131	21	-	21	15	-	15	-	167	10,6%	
2004	-	-	-	63	55	118	10	-	10	23	-	23	-	151	34,8%	
2003	-	-	-	51	37	88	-	-	-	-	-	24	-	112	24,4%	
2002	-	-	-	42	35	77	-	-	-	-	-	13	-	90	28,6%	
2001	-	9	9	27	34	61	-	-	-	-	-	-	-	70	34,6%	
2000	-	7	7	24	21	45	-	-	-	-	-	-	-	52	57,6%	
1999	12	-	12	21	21	21	-	-	-	-	-	-	-	33	-100,0%	
1998	-	-	-	-	-	-	-	-	-	-	-	-	-	-	-	-100,0%
1997	-	-	-	-	-	-	-	-	-	-	-	-	-	-	-	0,0%

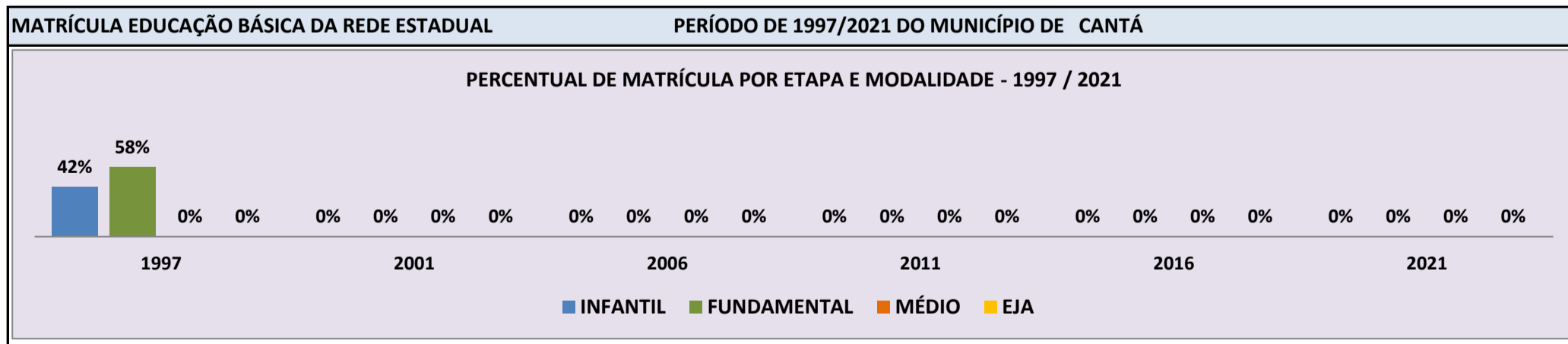


Fonte: INEP/Censo da Educação Básica

CENSO ESCOLAR EDUCAÇÃO BÁSICA - 1997 / 2021

DADOS E CARACTERÍSTICAS DA ESCOLA		REDE: ESTADUAL		ESCOLA INDÍGENA: NÃO	
CÓDIGO: 14006421		ESCOLA ESTADUAL GENERAL FELIX VALOIS DE ARAUJO			
END:		-		Nº: - CEP: -	
BAIRRO:		-		LOCALIZAÇÃO: RURAL	
DDD: - TELEFONE: -		-		MUNICÍPIO: CANTÁ	
LAB. DE INFORMÁTICA: NÃO		AUDITÓRIO: NÃO		SALA DE AULA: -	
				BIBLIOTECA: NÃO	
				REFEITÓRIO: NÃO	
				PÁTIO COBERTO: NÃO	
				QUADRA DE ESPORTES: NÃO	

MATRÍCULA CENSO ESCOLAR															
ANO	ENSINO REGULAR							ED. PROF. ENSINO TÉCNICO	TOTAL EM/EP	EDUC. JOVENS E ADULTOS			EDUC. ESPECIAL	TOTAL EDUCAÇÃO BÁSICA	CRESC / DECRESC
	EDUCAÇÃO INFANTIL			ENSINO FUNDAMENTAL			ENSINO MÉDIO			ENSINO FUND.	ENSINO MÉDIO	TOTAL EJA			
	CRECHE	PRÉ-ESC.	TOTAL	INICIAIS	FINAIS	TOTAL									
2021	-	-	-	-	-	-	-	-	-	-	-	-	-	-	-100,0%
2020	-	-	-	-	-	-	-	-	-	-	-	-	-	-	-100,0%
2019	-	-	-	-	-	-	-	-	-	-	-	-	-	-	-100,0%
2018	-	-	-	-	-	-	-	-	-	-	-	-	-	-	-100,0%
2017	-	-	-	-	-	-	-	-	-	-	-	-	-	-	-100,0%
2016	-	-	-	-	-	-	-	-	-	-	-	-	-	-	-100,0%
2015	-	-	-	-	-	-	-	-	-	-	-	-	-	-	-100,0%
2014	-	-	-	-	-	-	-	-	-	-	-	-	-	-	-100,0%
2013	-	-	-	-	-	-	-	-	-	-	-	-	-	-	-100,0%
2012	-	-	-	-	-	-	-	-	-	-	-	-	-	-	-100,0%
2011	-	-	-	-	-	-	-	-	-	-	-	-	-	-	-100,0%
2010	-	-	-	-	-	-	-	-	-	-	-	-	-	-	-100,0%
2009	-	-	-	-	-	-	-	-	-	-	-	-	-	-	-100,0%
2008	-	-	-	-	-	-	-	-	-	-	-	-	-	-	-100,0%
2007	-	-	-	-	-	-	-	-	-	-	-	-	-	-	-100,0%
2006	-	-	-	-	-	-	-	-	-	-	-	-	-	-	-100,0%
2005	-	-	-	-	-	-	-	-	-	-	-	-	-	-	-100,0%
2004	-	-	-	-	-	-	-	-	-	-	-	-	-	-	-100,0%
2003	-	-	-	-	-	-	-	-	-	-	-	-	-	-	-100,0%
2002	-	-	-	-	-	-	-	-	-	-	-	-	-	-	-100,0%
2001	-	-	-	-	-	-	-	-	-	-	-	-	-	-	-100,0%
2000	-	2	2	10	-	10	-	-	-	-	-	-	-	12	-29,4%
1999	6	-	6	11	11	11	-	-	-	-	-	-	-	17	54,5%
1998	3	-	3	8	-	8	-	-	-	-	-	-	-	11	-8,3%
1997	-	5	5	-	-	7	-	-	-	-	-	-	-	12	0,0%

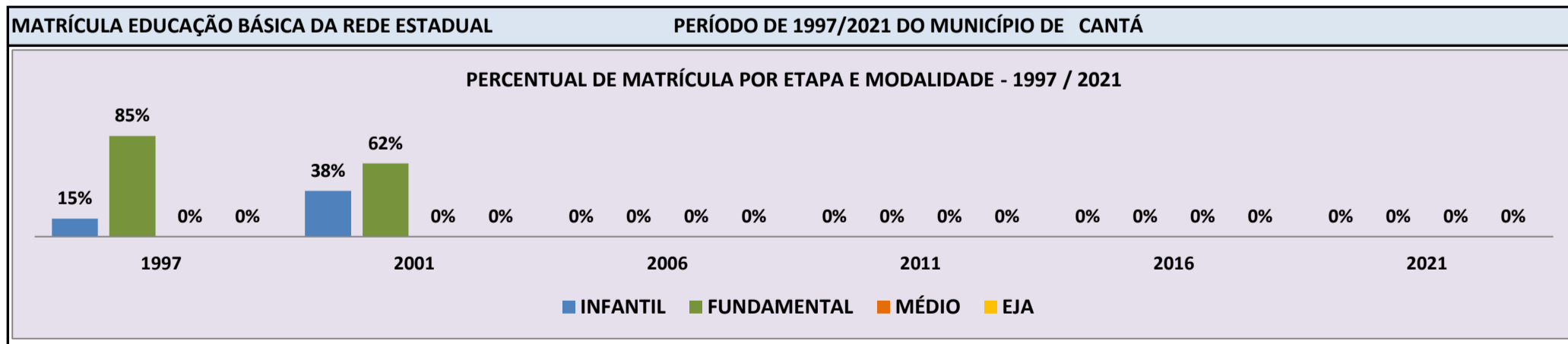


Fonte: INEP/Censo da Educação Básica

CENSO ESCOLAR EDUCAÇÃO BÁSICA - 1997 / 2021

DADOS E CARACTERÍSTICAS DA ESCOLA		REDE: ESTADUAL		ESCOLA INDÍGENA: NÃO	
CÓDIGO: 14320177		ESCOLA ESTADUAL DUQUE DE CAXIAS			
END:		-		Nº: - CEP: -	
BAIRRO:		-		LOCALIZAÇÃO: RURAL	
DDD: - TELEFONE: -		-		MUNICÍPIO: CANTÁ	
LAB. DE INFORMÁTICA: NÃO		AUDITÓRIO: NÃO		SALA DE AULA: - BIBLIOTECA: NÃO	
				REFEITÓRIO: NÃO	
				PÁTIO COBERTO: NÃO	
				QUADRA DE ESPORTES: NÃO	

MATRÍCULA CENSO ESCOLAR															
ANO	ENSINO REGULAR							ED. PROF. ENSINO TÉCNICO	TOTAL EM/EP	EDUC. JOVENS E ADULTOS			EDUC. ESPECIAL	TOTAL EDUCAÇÃO BÁSICA	CRESC / DECRESC
	EDUCAÇÃO INFANTIL			ENSINO FUNDAMENTAL			ENSINO MÉDIO			ENSINO FUND.	ENSINO MÉDIO	TOTAL EJA			
	CRECHE	PRÉ-ESC.	TOTAL	INICIAIS	FINAIS	TOTAL									
2021	-	-	-	-	-	-	-	-	-	-	-	-	-	-	-100,0%
2020	-	-	-	-	-	-	-	-	-	-	-	-	-	-	-100,0%
2019	-	-	-	-	-	-	-	-	-	-	-	-	-	-	-100,0%
2018	-	-	-	-	-	-	-	-	-	-	-	-	-	-	-100,0%
2017	-	-	-	-	-	-	-	-	-	-	-	-	-	-	-100,0%
2016	-	-	-	-	-	-	-	-	-	-	-	-	-	-	-100,0%
2015	-	-	-	-	-	-	-	-	-	-	-	-	-	-	-100,0%
2014	-	-	-	-	-	-	-	-	-	-	-	-	-	-	-100,0%
2013	-	-	-	-	-	-	-	-	-	-	-	-	-	-	-100,0%
2012	-	-	-	-	-	-	-	-	-	-	-	-	-	-	-100,0%
2011	-	-	-	-	-	-	-	-	-	-	-	-	-	-	-100,0%
2010	-	-	-	-	-	-	-	-	-	-	-	-	-	-	-100,0%
2009	-	-	-	-	-	-	-	-	-	-	-	-	-	-	-100,0%
2008	-	-	-	-	-	-	-	-	-	-	-	-	-	-	-100,0%
2007	-	-	-	-	-	-	-	-	-	-	-	-	-	-	-100,0%
2006	-	-	-	-	-	-	-	-	-	-	-	-	-	-	-100,0%
2005	-	-	-	-	-	-	-	-	-	-	-	-	-	-	-100,0%
2004	-	-	-	18	-	18	-	-	-	-	-	-	-	18	12,5%
2003	-	3	3	13	-	13	-	-	-	-	-	-	-	16	14,3%
2002	-	1	1	13	-	13	-	-	-	-	-	-	-	14	7,7%
2001	-	5	5	8	-	8	-	-	-	-	-	-	-	13	-50,0%
2000	-	6	6	20	-	20	-	-	-	-	-	-	-	26	-36,6%
1999	10	-	10	31	31	31	-	-	-	-	-	-	-	41	24,2%
1998	8	-	8	25	-	25	-	-	-	-	-	-	-	33	-28,3%
1997	-	7	7	-	-	39	-	-	-	-	-	-	-	46	0,0%

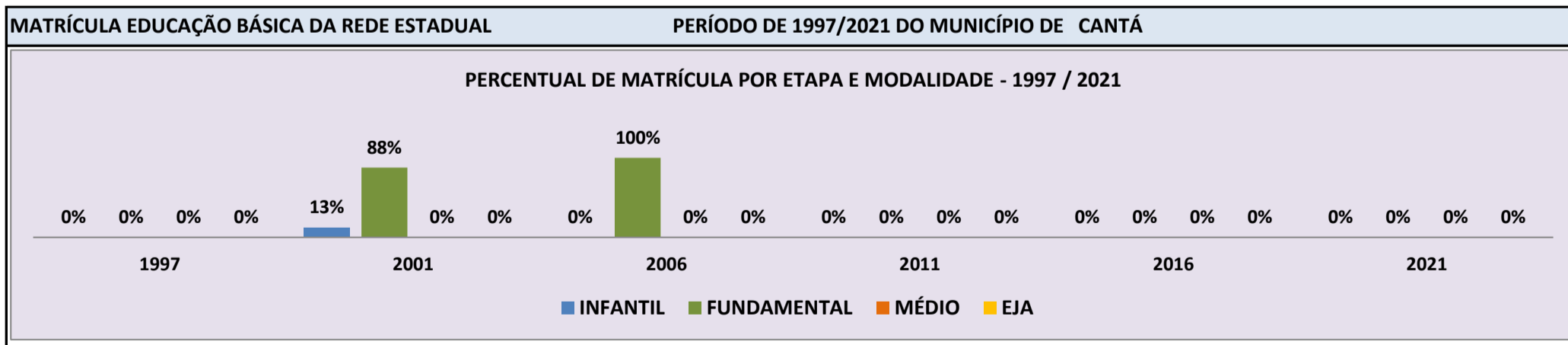


Fonte: INEP/Censo da Educação Básica

CENSO ESCOLAR EDUCAÇÃO BÁSICA - 1997 / 2021

DADOS E CARACTERÍSTICAS DA ESCOLA		REDE: ESTADUAL		ESCOLA INDÍGENA: NÃO	
CÓDIGO: 14320622		ESCOLA ESTADUAL JOSE RIBAMAR VERAS GARCIA			
END:		-		Nº: - CEP: -	
BAIRRO:		-		LOCALIZAÇÃO: RURAL	
DDD: - TELEFONE: -		-		MUNICÍPIO: CANTÁ	
LAB. DE INFORMÁTICA: NÃO		AUDITÓRIO: NÃO		SALA DE AULA: - BIBLIOTECA: NÃO	
				REFEITÓRIO: NÃO	
				PÁTIO COBERTO: NÃO	
				QUADRA DE ESPORTES: NÃO	

MATRÍCULA CENSO ESCOLAR															
ANO	ENSINO REGULAR							ED. PROF. ENSINO TÉCNICO	TOTAL EM/EP	EDUC. JOVENS E ADULTOS			EDUC. ESPECIAL	TOTAL EDUCAÇÃO BÁSICA	CRESC / DECRESC
	EDUCAÇÃO INFANTIL			ENSINO FUNDAMENTAL			ENSINO MÉDIO			ENSINO FUND.	ENSINO MÉDIO	TOTAL EJA			
	CRECHE	PRÉ-ESC.	TOTAL	INICIAIS	FINAIS	TOTAL									
2021	-	-	-	-	-	-	-	-	-	-	-	-	-	-	-100,0%
2020	-	-	-	-	-	-	-	-	-	-	-	-	-	-	-100,0%
2019	-	-	-	-	-	-	-	-	-	-	-	-	-	-	-100,0%
2018	-	-	-	-	-	-	-	-	-	-	-	-	-	-	-100,0%
2017	-	-	-	-	-	-	-	-	-	-	-	-	-	-	-100,0%
2016	-	-	-	-	-	-	-	-	-	-	-	-	-	-	-100,0%
2015	-	-	-	-	-	-	-	-	-	-	-	-	-	-	-100,0%
2014	-	-	-	-	-	-	-	-	-	-	-	-	-	-	-100,0%
2013	-	-	-	-	-	-	-	-	-	-	-	-	-	-	-100,0%
2012	-	-	-	-	-	-	-	-	-	-	-	-	-	-	-100,0%
2011	-	-	-	-	-	-	-	-	-	-	-	-	-	-	-100,0%
2010	-	-	-	-	-	-	-	-	-	-	-	-	-	-	-100,0%
2009	-	-	-	-	-	-	-	-	-	-	-	-	-	-	-100,0%
2008	-	-	-	-	-	-	-	-	-	-	-	-	-	-	-100,0%
2007	-	-	-	10	-	10	-	-	-	-	-	-	-	10	-50,0%
2006	-	-	-	20	-	20	-	-	-	-	-	-	-	20	-44,4%
2005	-	5	5	31	-	31	-	-	-	-	-	-	-	36	0,0%
2004	-	10	10	26	-	26	-	-	-	-	-	-	-	36	33,3%
2003	-	9	9	18	-	18	-	-	-	-	-	-	-	27	237,5%
2002	-	4	4	4	-	4	-	-	-	-	-	-	-	8	-66,7%
2001	-	3	3	21	-	21	-	-	-	-	-	-	-	24	60,0%
2000	-	3	3	12	-	12	-	-	-	-	-	-	-	15	-100,0%
1999	-	-	-	-	-	-	-	-	-	-	-	-	-	-	-100,0%
1998	-	-	-	-	-	-	-	-	-	-	-	-	-	-	-100,0%
1997	-	-	-	-	-	-	-	-	-	-	-	-	-	-	0,0%

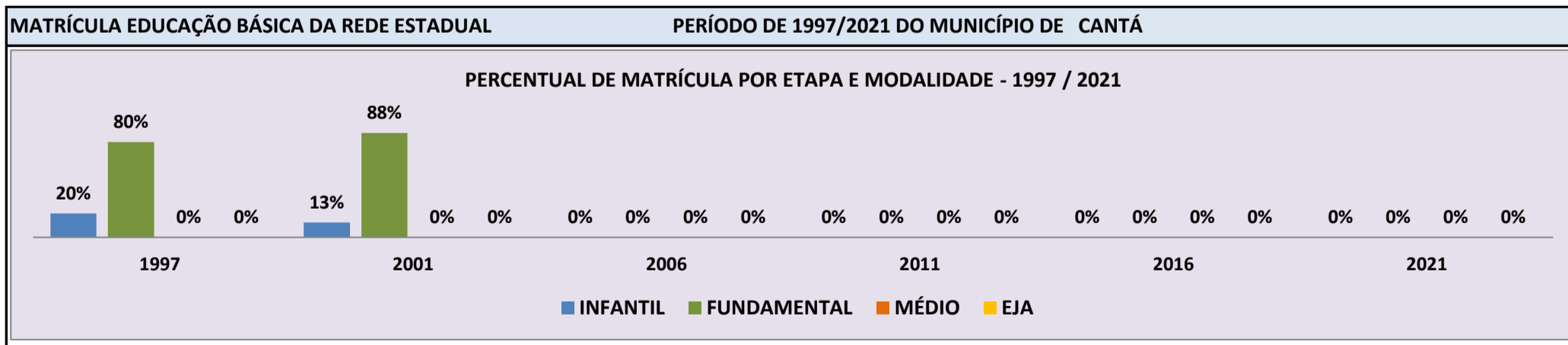


Fonte: INEP/Censo da Educação Básica

CENSO ESCOLAR EDUCAÇÃO BÁSICA - 1997 / 2021

DADOS E CARACTERÍSTICAS DA ESCOLA		REDE: ESTADUAL		ESCOLA INDÍGENA: NÃO	
CÓDIGO: 14320630		ESCOLA ESTADUAL FRANCILENE MAGALHAES DOS SANTOS			
END:		-		Nº: - CEP: -	
BAIRRO:		-		LOCALIZAÇÃO: RURAL	
DDD: - TELEFONE: -		-		SALA DE AULA: -	
LAB. DE INFORMÁTICA: NÃO		AUDITÓRIO: NÃO		BIBLIOTECA: NÃO	
				REFEITÓRIO: NÃO	
				PÁTIO COBERTO: NÃO	
				QUADRA DE ESPORTES: NÃO	

MATRÍCULA CENSO ESCOLAR															
ANO	ENSINO REGULAR							ED. PROF. ENSINO TÉCNICO	TOTAL EM/EP	EDUC. JOVENS E ADULTOS			EDUC. ESPECIAL	TOTAL EDUCAÇÃO BÁSICA	CRESC / DECRESC
	EDUCAÇÃO INFANTIL			ENSINO FUNDAMENTAL			ENSINO MÉDIO			ENSINO FUND.	ENSINO MÉDIO	TOTAL EJA			
	CRECHE	PRÉ-ESC.	TOTAL	INICIAIS	FINAIS	TOTAL									
2021	-	-	-	-	-	-	-	-	-	-	-	-	-	-	-100,0%
2020	-	-	-	-	-	-	-	-	-	-	-	-	-	-	-100,0%
2019	-	-	-	-	-	-	-	-	-	-	-	-	-	-	-100,0%
2018	-	-	-	-	-	-	-	-	-	-	-	-	-	-	-100,0%
2017	-	-	-	-	-	-	-	-	-	-	-	-	-	-	-100,0%
2016	-	-	-	-	-	-	-	-	-	-	-	-	-	-	-100,0%
2015	-	-	-	-	-	-	-	-	-	-	-	-	-	-	-100,0%
2014	-	-	-	-	-	-	-	-	-	-	-	-	-	-	-100,0%
2013	-	-	-	-	-	-	-	-	-	-	-	-	-	-	-100,0%
2012	-	-	-	-	-	-	-	-	-	-	-	-	-	-	-100,0%
2011	-	-	-	-	-	-	-	-	-	-	-	-	-	-	-100,0%
2010	-	-	-	-	-	-	-	-	-	-	-	-	-	-	-100,0%
2009	-	-	-	-	-	-	-	-	-	-	-	-	-	-	-100,0%
2008	-	-	-	-	-	-	-	-	-	-	-	-	-	-	-100,0%
2007	-	-	-	-	-	-	-	-	-	-	-	-	-	-	-100,0%
2006	-	-	-	-	-	-	-	-	-	-	-	-	-	-	-100,0%
2005	-	-	-	-	-	-	-	-	-	-	-	-	-	-	-100,0%
2004	-	-	-	-	-	-	-	-	-	-	-	-	-	-	-100,0%
2003	-	-	-	-	-	-	-	-	-	-	-	-	-	-	-100,0%
2002	-	-	-	-	-	-	-	-	-	-	-	-	-	-	-100,0%
2001	-	2	2	14	-	14	-	-	-	-	-	-	-	16	-30,4%
2000	-	12	12	11	-	11	-	-	-	-	-	-	-	23	-100,0%
1999	-	-	-	-	-	-	-	-	-	-	-	-	-	-	-100,0%
1998	-	-	-	-	-	-	-	-	-	-	-	-	-	-	-100,0%
1997	-	5	5	-	-	20	-	-	-	-	-	-	-	25	0,0%

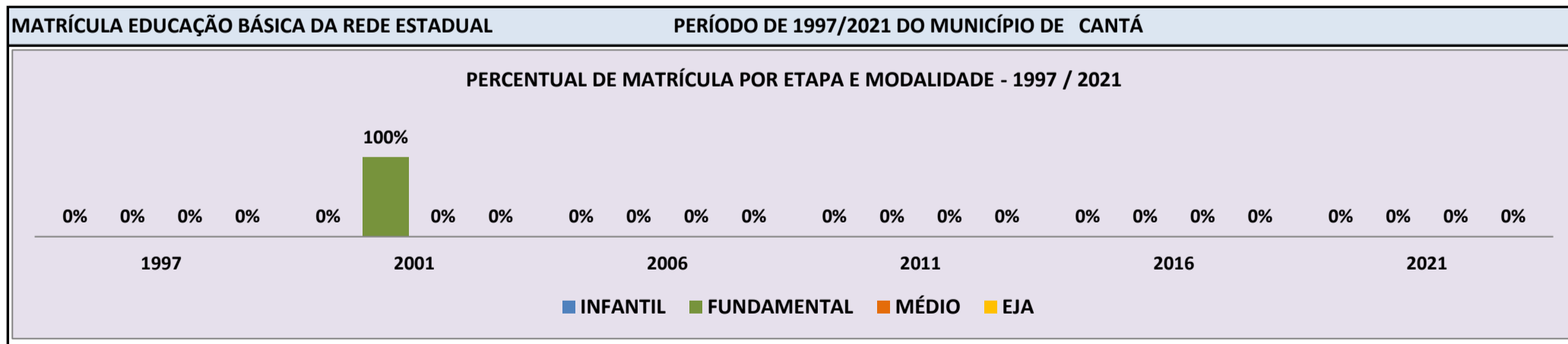


Fonte: INEP/Censo da Educação Básica

CENSO ESCOLAR EDUCAÇÃO BÁSICA - 1997 / 2021

DADOS E CARACTERÍSTICAS DA ESCOLA		REDE: ESTADUAL		ESCOLA INDÍGENA: NÃO	
CÓDIGO: 14321785		ESCOLA ESTADUAL GERMANO SILVA PENA			
END:		-		Nº:	-
BAIRRO:		-		CEP:	-
DDD:		-		LOCALIZAÇÃO: RURAL	MUNICÍPIO: CANTÁ
LAB. DE INFORMÁTICA:	NÃO	AUDITÓRIO:	NÃO	SALA DE AULA:	-
				BIBLIOTECA:	NÃO
				REFEITÓRIO:	NÃO
				PÁTIO COBERTO:	NÃO
				QUADRA DE ESPORTES:	NÃO

MATRÍCULA CENSO ESCOLAR															
ANO	ENSINO REGULAR							ED. PROF. ENSINO TÉCNICO	TOTAL EM/EP	EDUC. JOVENS E ADULTOS			EDUC. ESPECIAL	TOTAL EDUCAÇÃO BÁSICA	CRESC / DECRESC
	EDUCAÇÃO INFANTIL			ENSINO FUNDAMENTAL			ENSINO MÉDIO			ENSINO FUND.	ENSINO MÉDIO	TOTAL EJA			
	CRECHE	PRÉ-ESC.	TOTAL	INICIAIS	FINAIS	TOTAL									
2021	-	-	-	-	-	-	-	-	-	-	-	-	-	-	-100,0%
2020	-	-	-	-	-	-	-	-	-	-	-	-	-	-	-100,0%
2019	-	-	-	-	-	-	-	-	-	-	-	-	-	-	-100,0%
2018	-	-	-	-	-	-	-	-	-	-	-	-	-	-	-100,0%
2017	-	-	-	-	-	-	-	-	-	-	-	-	-	-	-100,0%
2016	-	-	-	-	-	-	-	-	-	-	-	-	-	-	-100,0%
2015	-	-	-	-	-	-	-	-	-	-	-	-	-	-	-100,0%
2014	-	-	-	-	-	-	-	-	-	-	-	-	-	-	-100,0%
2013	-	-	-	-	-	-	-	-	-	-	-	-	-	-	-100,0%
2012	-	-	-	-	-	-	-	-	-	-	-	-	-	-	-100,0%
2011	-	-	-	-	-	-	-	-	-	-	-	-	-	-	-100,0%
2010	-	-	-	-	-	-	-	-	-	-	-	-	-	-	-100,0%
2009	-	-	-	-	-	-	-	-	-	-	-	-	-	-	-100,0%
2008	-	-	-	-	-	-	-	-	-	-	-	-	-	-	-100,0%
2007	-	-	-	-	-	-	-	-	-	-	-	-	-	-	-100,0%
2006	-	-	-	-	-	-	-	-	-	-	-	-	-	-	-100,0%
2005	-	-	-	-	-	-	-	-	-	-	-	-	-	-	-100,0%
2004	-	-	-	30	-	30	-	-	-	-	-	-	-	30	-63,0%
2003	-	-	-	39	-	39	-	-	-	-	-	42	-	81	305,0%
2002	-	-	-	20	-	20	-	-	-	-	-	-	-	20	-35,5%
2001	-	-	-	31	-	31	-	-	-	-	-	-	-	31	24,0%
2000	-	2	2	23	-	23	-	-	-	-	-	-	-	25	-100,0%
1999	-	-	-	-	-	-	-	-	-	-	-	-	-	-	-100,0%
1998	-	-	-	-	-	-	-	-	-	-	-	-	-	-	-100,0%
1997	-	-	-	-	-	-	-	-	-	-	-	-	-	-	0,0%

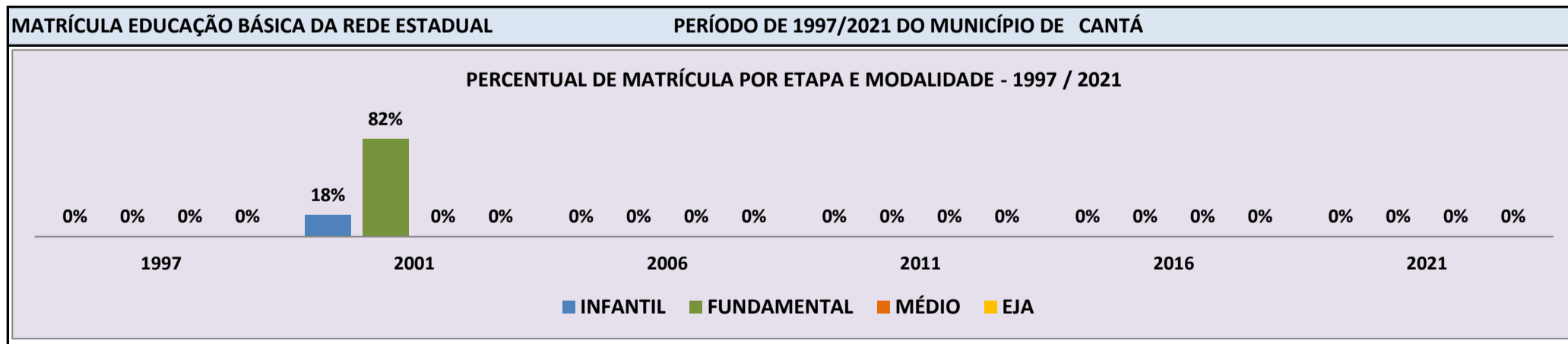


Fonte: INEP/Censo da Educação Básica

CENSO ESCOLAR EDUCAÇÃO BÁSICA - 1997 / 2021

DADOS E CARACTERÍSTICAS DA ESCOLA		REDE: ESTADUAL	ESCOLA INDÍGENA: NÃO	
CÓDIGO: 14321823	ESCOLA ESTADUAL JORGE AMADO			
END:			Nº:	CEP:
BAIRRO:	LOCALIZAÇÃO: RURAL		MUNICÍPIO: CANTÁ	
DDD:	TELEFONE:	SALA DE AULA:	BIBLIOTECA: NÃO	REFEITÓRIO: NÃO
LAB. DE INFORMÁTICA: NÃO	AUDITÓRIO: NÃO	PÁTIO COBERTO: NÃO	QUADRA DE ESPORTES: NÃO	

MATRÍCULA CENSO ESCOLAR													EDUC. ESPECIAL	TOTAL EDUCAÇÃO BÁSICA	CRESC / DECRESC
ANO	ENSINO REGULAR							ED. PROF. TÉCNICO	TOTAL EM/EP	EDUC. JOVENS E ADULTOS					
	EDUCAÇÃO INFANTIL			ENSINO FUNDAMENTAL			ENSINO MÉDIO			ENSINO FUND.	ENSINO MÉDIO	TOTAL EJA			
	CRECHE	PRÉ-ESC.	TOTAL	INICIAIS	FINAIS	TOTAL		MÉDIO							
2021	-	-	-	-	-	-	-	-	-	-	-	-	-	-	-100,0%
2020	-	-	-	-	-	-	-	-	-	-	-	-	-	-	-100,0%
2019	-	-	-	-	-	-	-	-	-	-	-	-	-	-	-100,0%
2018	-	-	-	-	-	-	-	-	-	-	-	-	-	-	-100,0%
2017	-	-	-	-	-	-	-	-	-	-	-	-	-	-	-100,0%
2016	-	-	-	-	-	-	-	-	-	-	-	-	-	-	-100,0%
2015	-	-	-	-	-	-	-	-	-	-	-	-	-	-	-100,0%
2014	-	-	-	-	-	-	-	-	-	-	-	-	-	-	-100,0%
2013	-	-	-	-	-	-	-	-	-	-	-	-	-	-	-100,0%
2012	-	-	-	-	-	-	-	-	-	-	-	-	-	-	-100,0%
2011	-	-	-	-	-	-	-	-	-	-	-	-	-	-	-100,0%
2010	-	-	-	-	-	-	-	-	-	-	-	-	-	-	-100,0%
2009	-	-	-	-	-	-	-	-	-	-	-	-	-	-	-100,0%
2008	-	-	-	-	-	-	-	-	-	-	-	-	-	-	-100,0%
2007	-	-	-	-	-	-	-	-	-	-	-	-	-	-	-100,0%
2006	-	-	-	-	-	-	-	-	-	-	-	-	-	-	-100,0%
2005	-	-	-	-	-	-	-	-	-	-	-	-	-	-	-100,0%
2004	-	8	8	22	-	22	-	-	-	-	-	-	-	30	-100,0%
2003	-	-	-	-	-	-	-	-	-	-	-	-	-	-	-100,0%
2002	-	-	-	14	-	14	-	-	-	-	-	-	-	14	-50,0%
2001	-	5	5	23	-	23	-	-	-	-	-	-	-	28	7,7%
2000	-	5	5	21	-	21	-	-	-	-	-	-	-	26	-100,0%
1999	-	-	-	-	-	-	-	-	-	-	-	-	-	-	-100,0%
1998	-	-	-	-	-	-	-	-	-	-	-	-	-	-	-100,0%
1997	-	-	-	-	-	-	-	-	-	-	-	-	-	-	0,0%

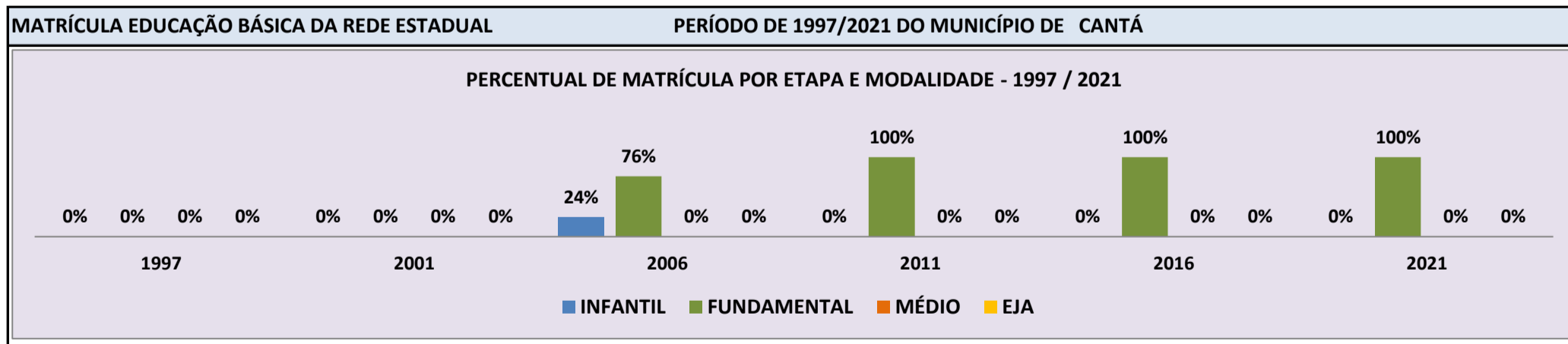


Fonte: INEP/Censo da Educação Básica

CENSO ESCOLAR EDUCAÇÃO BÁSICA - 1997 / 2021

DADOS E CARACTERÍSTICAS DA ESCOLA				REDE: ESTADUAL				ESCOLA INDÍGENA: SIM			
CÓDIGO: 14321980				ESCOLA ESTADUAL INDIGENA ALCIDES SOLON							
END: COMUNIDADE INDIGENA BARRO VERMELHO								Nº: -		CEP: 69.390.-000	
BAIRRO: -				LOCALIZAÇÃO: RURAL				MUNICÍPIO: CANTÁ			
DDD: 95		TELEFONE: 99131-2522		SALA DE AULA: 2		BIBLIOTECA: NÃO		REFEITÓRIO: NÃO			
LAB. DE INFORMÁTICA: NÃO		AUDITÓRIO: NÃO		PÁTIO COBERTO: SIM		QUADRA DE ESPORTES: NÃO					

MATRÍCULA CENSO ESCOLAR																
ANO	ENSINO REGULAR							ED. PROF.		EDUC. JOVENS E ADULTOS			EDUC. ESPECIAL	TOTAL EDUCAÇÃO BÁSICA	CRESC / DECRESC	
	EDUCAÇÃO INFANTIL			ENSINO FUNDAMENTAL			ENSINO MÉDIO	ENSINO TÉCNICO	TOTAL EM/EP	ENSINO FUND.	ENSINO MÉDIO	TOTAL EJA				
	CRECHE	PRÉ-ESC.	TOTAL	INICIAIS	FINAIS	TOTAL										
2021	-	-	-	18	-	18	-	-	-	-	-	-	1	18	20,0%	
2020	-	-	-	15	-	15	-	-	-	-	-	-	-	15	-25,0%	
2019	-	-	-	20	-	20	-	-	-	-	-	-	-	20	5,3%	
2018	-	-	-	19	-	19	-	-	-	-	-	-	-	19	0,0%	
2017	-	-	-	19	-	19	-	-	-	-	-	-	-	19	-13,6%	
2016	-	-	-	22	-	22	-	-	-	-	-	-	-	22	15,8%	
2015	-	-	-	19	-	19	-	-	-	-	-	-	-	19	-9,5%	
2014	-	-	-	21	-	21	-	-	-	-	-	-	-	21	16,7%	
2013	-	-	-	18	-	18	-	-	-	-	-	-	-	18	0,0%	
2012	-	-	-	18	-	18	-	-	-	-	-	-	-	18	12,5%	
2011	-	-	-	16	-	16	-	-	-	-	-	-	-	16	-11,1%	
2010	-	-	-	18	-	18	-	-	-	-	-	-	-	18	-5,3%	
2009	-	-	-	19	-	19	-	-	-	-	-	-	-	19	-38,7%	
2008	-	6	6	25	-	25	-	-	-	-	-	-	-	31	14,8%	
2007	-	8	8	19	-	19	-	-	-	-	-	-	-	27	28,6%	
2006	-	5	5	16	-	16	-	-	-	-	-	-	-	21	0,0%	
2005	-	7	7	14	-	14	-	-	-	-	-	-	-	21	0,0%	
2004	-	2	2	19	-	19	-	-	-	-	-	-	-	21	-100,0%	
2003	-	-	-	-	-	-	-	-	-	-	-	-	-	-	-100,0%	
2002	-	-	-	-	-	-	-	-	-	-	-	-	-	-	-100,0%	
2001	-	-	-	-	-	-	-	-	-	-	-	-	-	-	-100,0%	
2000	-	-	-	-	-	-	-	-	-	-	-	-	-	-	-100,0%	
1999	-	-	-	-	-	-	-	-	-	-	-	-	-	-	-100,0%	
1998	-	-	-	-	-	-	-	-	-	-	-	-	-	-	-100,0%	
1997	-	-	-	-	-	-	-	-	-	-	-	-	-	-	0,0%	

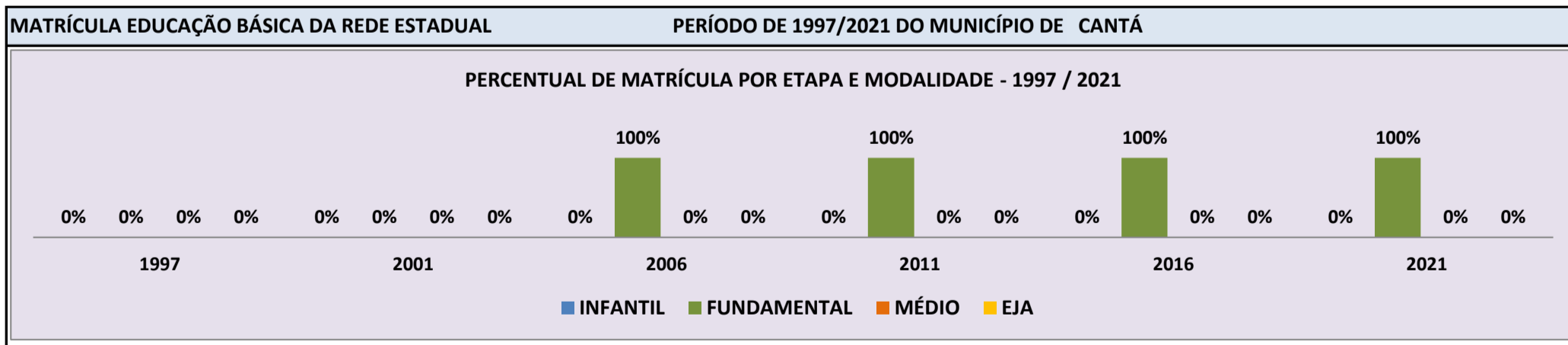


Fonte: INEP/Censo da Educação Básica

CENSO ESCOLAR EDUCAÇÃO BÁSICA - 1997 / 2021

DADOS E CARACTERÍSTICAS DA ESCOLA				REDE: ESTADUAL				ESCOLA INDÍGENA: SIM			
CÓDIGO: 14322846				ESCOLA ESTADUAL INDIGENA AUGUSTO PINTO							
END: COMUNIDADE INDIGENA CAMPINARANA								Nº: -		CEP: 69.390.-000	
BAIRRO: -				LOCALIZAÇÃO: RURAL				MUNICÍPIO: CANTÁ			
DDD: 95		TELEFONE: 99175-5633		SALA DE AULA: -		BIBLIOTECA: NÃO		REFEITÓRIO: NÃO			
LAB. DE INFORMÁTICA: NÃO		AUDITÓRIO: NÃO		PÁTIO COBERTO: NÃO		QUADRA DE ESPORTES: NÃO					

MATRÍCULA CENSO ESCOLAR															
ANO	ENSINO REGULAR							ED. PROF.		EDUC. JOVENS E ADULTOS			EDUC. ESPECIAL	TOTAL EDUCAÇÃO BÁSICA	CRESC / DECRESC
	EDUCAÇÃO INFANTIL			ENSINO FUNDAMENTAL			ENSINO MÉDIO	ENSINO TÉCNICO	TOTAL EM/EP	ENSINO FUND.	ENSINO MÉDIO	TOTAL EJA			
	CRECHE	PRÉ-ESC.	TOTAL	INICIAIS	FINAIS	TOTAL									
2021	-	-	-	11	-	11	-	-	-	-	-	-	-	11	-35,3%
2020	-	-	-	17	-	17	-	-	-	-	-	-	-	17	13,3%
2019	-	-	-	15	-	15	-	-	-	-	-	-	-	15	36,4%
2018	-	-	-	11	-	11	-	-	-	-	-	-	-	11	37,5%
2017	-	-	-	8	-	8	-	-	-	-	-	-	-	8	-11,1%
2016	-	-	-	9	-	9	-	-	-	-	-	-	-	9	28,6%
2015	-	-	-	7	-	7	-	-	-	-	-	-	-	7	-100,0%
2014	-	-	-	-	-	-	-	-	-	-	-	-	-	-	-100,0%
2013	-	-	-	5	-	5	-	-	-	-	-	-	-	5	0,0%
2012	-	-	-	5	-	5	-	-	-	-	-	-	-	5	-16,7%
2011	-	-	-	6	-	6	-	-	-	-	-	-	-	6	0,0%
2010	-	-	-	6	-	6	-	-	-	-	-	-	-	6	-33,3%
2009	-	-	-	9	-	9	-	-	-	-	-	-	-	9	28,6%
2008	-	-	-	7	-	7	-	-	-	-	-	-	-	7	-36,4%
2007	-	-	-	11	-	11	-	-	-	-	-	-	-	11	-42,1%
2006	-	-	-	19	-	19	-	-	-	-	-	-	-	19	18,8%
2005	-	8	8	8	-	8	-	-	-	-	-	-	-	16	128,6%
2004	-	3	3	4	-	4	-	-	-	-	-	-	-	7	-100,0%
2003	-	-	-	-	-	-	-	-	-	-	-	-	-	-	-100,0%
2002	-	-	-	-	-	-	-	-	-	-	-	-	-	-	-100,0%
2001	-	-	-	-	-	-	-	-	-	-	-	-	-	-	-100,0%
2000	-	-	-	-	-	-	-	-	-	-	-	-	-	-	-100,0%
1999	-	-	-	-	-	-	-	-	-	-	-	-	-	-	-100,0%
1998	-	-	-	-	-	-	-	-	-	-	-	-	-	-	-100,0%
1997	-	-	-	-	-	-	-	-	-	-	-	-	-	-	0,0%

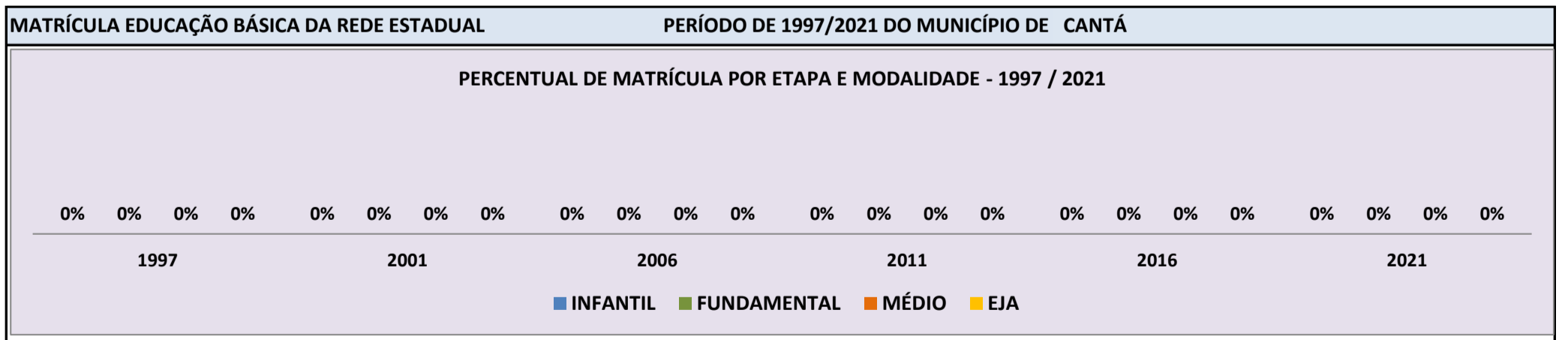


Fonte: INEP/Censo da Educação Básica

CENSO ESCOLAR EDUCAÇÃO BÁSICA - 1997 / 2021

DADOS E CARACTERÍSTICAS DA ESCOLA		REDE: ESTADUAL	ESCOLA INDÍGENA: NÃO	
CÓDIGO: 14323028	ESCOLA ESTADUAL SANTA RITA DE CASSIA			
END:			Nº: -	CEP: -
BAIRRO:	- LOCALIZAÇÃO: RURAL		MUNICÍPIO: CANTÁ	
DDD: -	TELEFONE: -	SALA DE AULA: -	BIBLIOTECA: NÃO	REFEITÓRIO: NÃO
LAB. DE INFORMÁTICA: NÃO	AUDITÓRIO: NÃO	PÁTIO COBERTO: NÃO	QUADRA DE ESPORTES: NÃO	

MATRÍCULA CENSO ESCOLAR															
ANO	ENSINO REGULAR							ED. PROF. ENSINO TÉCNICO	TOTAL EM/EP	EDUC. JOVENS E ADULTOS			EDUC. ESPECIAL	TOTAL EDUCAÇÃO BÁSICA	CRESC / DECRESC
	EDUCAÇÃO INFANTIL			ENSINO FUNDAMENTAL			ENSINO MÉDIO			ENSINO FUND.	ENSINO MÉDIO	TOTAL EJA			
	CRECHE	PRÉ-ESC.	TOTAL	INICIAIS	FINAIS	TOTAL									
2021	-	-	-	-	-	-	-	-	-	-	-	-	-	-	-100,0%
2020	-	-	-	-	-	-	-	-	-	-	-	-	-	-	-100,0%
2019	-	-	-	-	-	-	-	-	-	-	-	-	-	-	-100,0%
2018	-	-	-	-	-	-	-	-	-	-	-	-	-	-	-100,0%
2017	-	-	-	-	-	-	-	-	-	-	-	-	-	-	-100,0%
2016	-	-	-	-	-	-	-	-	-	-	-	-	-	-	-100,0%
2015	-	-	-	-	-	-	-	-	-	-	-	-	-	-	-100,0%
2014	-	-	-	-	-	-	-	-	-	-	-	-	-	-	-100,0%
2013	-	-	-	-	-	-	-	-	-	-	-	-	-	-	-100,0%
2012	-	-	-	-	-	-	-	-	-	-	-	-	-	-	-100,0%
2011	-	-	-	-	-	-	-	-	-	-	-	-	-	-	-100,0%
2010	-	-	-	-	-	-	-	-	-	-	-	-	-	-	-100,0%
2009	-	-	-	-	-	-	-	-	-	-	-	-	-	-	-100,0%
2008	-	-	-	-	-	-	-	-	-	-	-	-	-	-	-100,0%
2007	-	-	-	-	-	-	-	-	-	-	-	-	-	-	-100,0%
2006	-	-	-	-	-	-	-	-	-	-	-	-	-	-	-100,0%
2005	-	-	-	-	-	-	-	-	-	-	-	-	-	-	-100,0%
2004	-	1	1	12	-	12	-	-	-	-	-	-	-	13	-7,1%
2003	-	4	4	10	-	10	-	-	-	-	-	-	-	14	-100,0%
2002	-	-	-	-	-	-	-	-	-	-	-	-	-	-	-100,0%
2001	-	-	-	-	-	-	-	-	-	-	-	-	-	-	-100,0%
2000	-	-	-	-	-	-	-	-	-	-	-	-	-	-	-100,0%
1999	-	-	-	-	-	-	-	-	-	-	-	-	-	-	-100,0%
1998	-	-	-	-	-	-	-	-	-	-	-	-	-	-	-100,0%
1997	-	-	-	-	-	-	-	-	-	-	-	-	-	-	0,0%

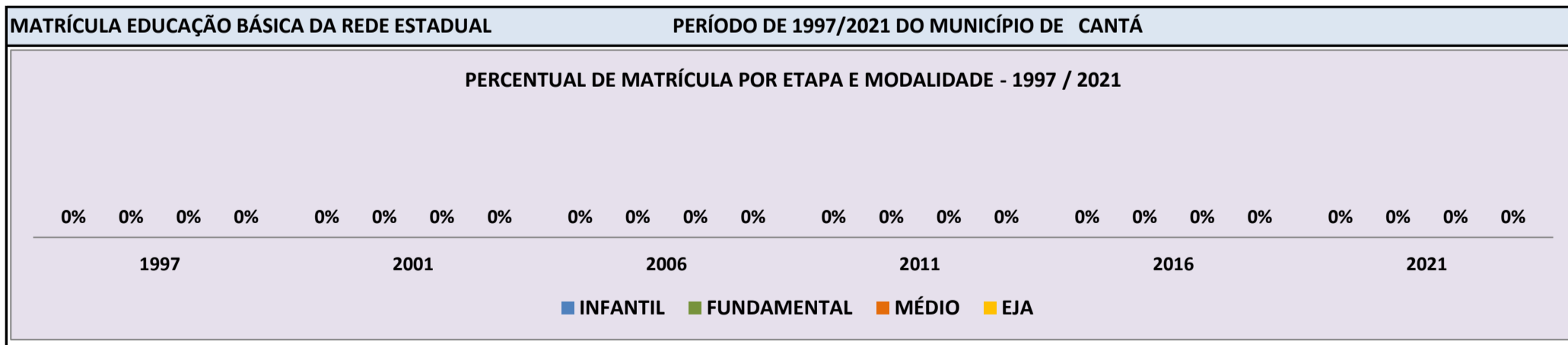


Fonte: INEP/Censo da Educação Básica

CENSO ESCOLAR EDUCAÇÃO BÁSICA - 1997 / 2021

DADOS E CARACTERÍSTICAS DA ESCOLA		REDE: ESTADUAL		ESCOLA INDÍGENA: NÃO	
CÓDIGO: 14323958		ESCOLA ESTADUAL PROFESSORA LECY RIBEIRO ALVES			
END:		-		Nº: - CEP: -	
BAIRRO:		-		LOCALIZAÇÃO: RURAL	
DDD: - TELEFONE: -		-		SALA DE AULA: -	
LAB. DE INFORMÁTICA: NÃO		AUDITÓRIO: NÃO		PÁTIO COBERTO: NÃO	
				BIBLIOTECA: NÃO	
				REFEITÓRIO: NÃO	
				QUADRA DE ESPORTES: NÃO	

MATRÍCULA CENSO ESCOLAR															
ANO	ENSINO REGULAR							ED. PROF. ENSINO TÉCNICO	TOTAL EM/EP	EDUC. JOVENS E ADULTOS			EDUC. ESPECIAL	TOTAL EDUCAÇÃO BÁSICA	CRESC / DECRESC
	EDUCAÇÃO INFANTIL			ENSINO FUNDAMENTAL			ENSINO MÉDIO			ENSINO FUND.	ENSINO MÉDIO	TOTAL EJA			
	CRECHE	PRÉ-ESC.	TOTAL	INICIAIS	FINAIS	TOTAL									
2021	-	-	-	-	-	-	-	-	-	-	-	-	-	-	-100,0%
2020	-	-	-	-	-	-	-	-	-	-	-	-	-	-	-100,0%
2019	-	-	-	-	-	-	-	-	-	-	-	-	-	-	-100,0%
2018	-	-	-	-	-	-	-	-	-	-	-	-	-	-	-100,0%
2017	-	-	-	-	-	-	-	-	-	-	-	-	-	-	-100,0%
2016	-	-	-	-	-	-	-	-	-	-	-	-	-	-	-100,0%
2015	-	-	-	-	-	-	-	-	-	-	-	-	-	-	-100,0%
2014	-	-	-	-	-	-	-	-	-	-	-	-	-	-	-100,0%
2013	-	-	-	-	-	-	-	-	-	-	-	-	-	-	-100,0%
2012	-	-	-	-	-	-	-	-	-	-	-	-	-	-	-100,0%
2011	-	-	-	-	-	-	-	-	-	-	-	-	-	-	-100,0%
2010	-	-	-	-	-	-	-	-	-	-	-	-	-	-	-100,0%
2009	-	-	-	-	-	-	-	-	-	-	-	-	-	-	-100,0%
2008	-	-	-	-	-	-	-	-	-	-	-	-	-	-	-100,0%
2007	-	-	-	-	-	-	-	-	-	-	-	-	-	-	-100,0%
2006	-	-	-	-	-	-	-	-	-	-	-	-	-	-	-100,0%
2005	-	-	-	-	-	-	-	-	-	-	-	-	-	-	-100,0%
2004	-	35	35	49	27	76	-	-	-	23	9	32	-	143	-100,0%
2003	-	-	-	-	-	-	-	-	-	-	-	-	-	-	-100,0%
2002	-	-	-	-	-	-	-	-	-	-	-	-	-	-	-100,0%
2001	-	-	-	-	-	-	-	-	-	-	-	-	-	-	-100,0%
2000	-	-	-	-	-	-	-	-	-	-	-	-	-	-	-100,0%
1999	-	-	-	-	-	-	-	-	-	-	-	-	-	-	-100,0%
1998	-	-	-	-	-	-	-	-	-	-	-	-	-	-	-100,0%
1997	-	-	-	-	-	-	-	-	-	-	-	-	-	-	0,0%

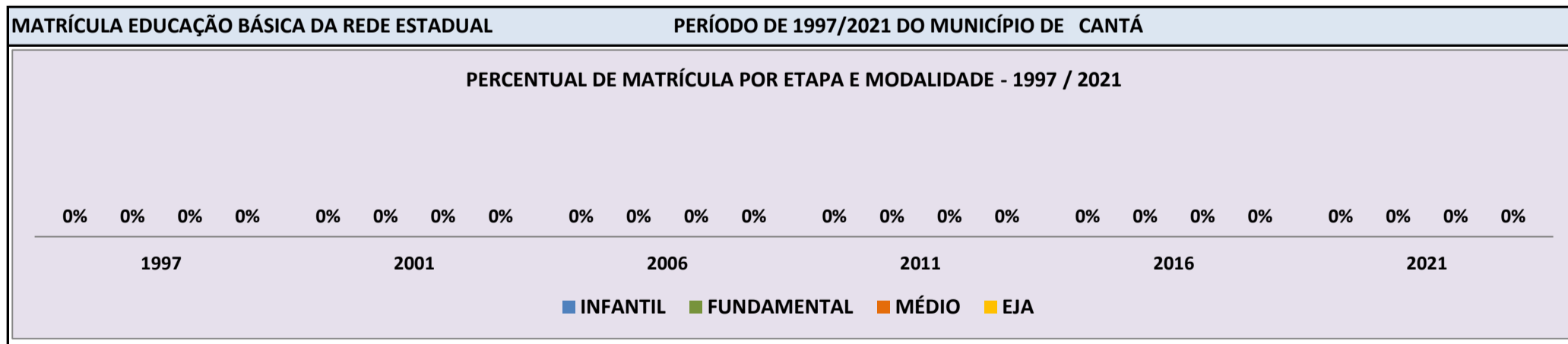


Fonte: INEP/Censo da Educação Básica

CENSO ESCOLAR EDUCAÇÃO BÁSICA - 1997 / 2021

DADOS E CARACTERÍSTICAS DA ESCOLA		REDE: ESTADUAL		ESCOLA INDÍGENA: NÃO	
CÓDIGO: 14323974		ESCOLA ESTADUAL ALTAIR ALVES DE SOUSA			
END:		-		Nº:	-
BAIRRO:		-		CEP:	-
DDD:		-		LOCALIZAÇÃO: RURAL	MUNICÍPIO: CANTÁ
LAB. DE INFORMÁTICA:	NÃO	AUDITÓRIO:	NÃO	SALA DE AULA:	NÃO
BIBLIOTECA:	NÃO	REFEITÓRIO:	NÃO	PÁTIO COBERTO:	NÃO
QUADRA DE ESPORTES:	NÃO				

MATRÍCULA CENSO ESCOLAR													EDUC. ESPECIAL	TOTAL EDUCAÇÃO BÁSICA	CRESC / DECRESC
ANO	ENSINO REGULAR							ED. PROF. TÉCNICO	TOTAL EM/EP	EDUC. JOVENS E ADULTOS					
	EDUCAÇÃO INFANTIL			ENSINO FUNDAMENTAL			ENSINO MÉDIO			ENSINO FUND.	ENSINO MÉDIO	TOTAL EJA			
	CRECHE	PRÉ-ESC.	TOTAL	INICIAIS	FINAIS	TOTAL	MÉDIO								
2021	-	-	-	-	-	-	-	-	-	-	-	-	-	-	-100,0%
2020	-	-	-	-	-	-	-	-	-	-	-	-	-	-	-100,0%
2019	-	-	-	-	-	-	-	-	-	-	-	-	-	-	-100,0%
2018	-	-	-	-	-	-	-	-	-	-	-	-	-	-	-100,0%
2017	-	-	-	-	-	-	-	-	-	-	-	-	-	-	-100,0%
2016	-	-	-	-	-	-	-	-	-	-	-	-	-	-	-100,0%
2015	-	-	-	-	-	-	-	-	-	-	-	-	-	-	-100,0%
2014	-	-	-	-	-	-	-	-	-	-	-	-	-	-	-100,0%
2013	-	-	-	-	-	-	-	-	-	-	-	-	-	-	-100,0%
2012	-	-	-	-	-	-	-	-	-	-	-	-	-	-	-100,0%
2011	-	-	-	-	-	-	-	-	-	-	-	-	-	-	-100,0%
2010	-	-	-	-	-	-	-	-	-	-	-	-	-	-	-100,0%
2009	-	-	-	-	-	-	-	-	-	-	-	-	-	-	-100,0%
2008	-	-	-	-	-	-	-	-	-	-	-	-	-	-	-100,0%
2007	-	-	-	-	-	-	-	-	-	-	-	-	-	-	-100,0%
2006	-	-	-	-	-	-	-	-	-	-	-	-	-	-	-100,0%
2005	-	-	-	-	-	-	-	-	-	-	-	-	-	-	-100,0%
2004	-	5	5	7	-	7	-	-	-	-	-	-	-	12	-100,0%
2003	-	-	-	-	-	-	-	-	-	-	-	-	-	-	-100,0%
2002	-	-	-	-	-	-	-	-	-	-	-	-	-	-	-100,0%
2001	-	-	-	-	-	-	-	-	-	-	-	-	-	-	-100,0%
2000	-	-	-	-	-	-	-	-	-	-	-	-	-	-	-100,0%
1999	-	-	-	-	-	-	-	-	-	-	-	-	-	-	-100,0%
1998	-	-	-	-	-	-	-	-	-	-	-	-	-	-	-100,0%
1997	-	-	-	-	-	-	-	-	-	-	-	-	-	-	0,0%

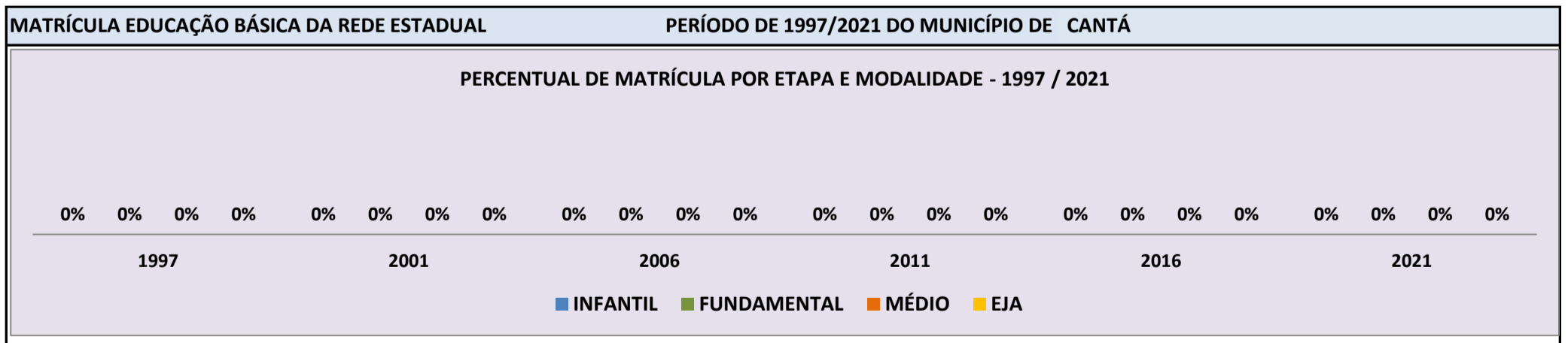


Fonte: INEP/Censo da Educação Básica

CENSO ESCOLAR EDUCAÇÃO BÁSICA - 1997 / 2021

DADOS E CARACTERÍSTICAS DA ESCOLA		REDE: ESTADUAL		ESCOLA INDÍGENA: NÃO	
CÓDIGO: 14324083		ESCOLA ESTADUAL NOVA DO SÍTIO TIO ZECA			
END:		-		Nº: - CEP: -	
BAIRRO:		-		LOCALIZAÇÃO: RURAL	
DDD: - TELEFONE: -		-		SALA DE AULA: -	
LAB. DE INFORMÁTICA: NÃO		AUDITÓRIO: NÃO		PÁTIO COBERTO: NÃO	
				BIBLIOTECA: NÃO	
				REFEITÓRIO: NÃO	
				QUADRA DE ESPORTES: NÃO	

MATRÍCULA CENSO ESCOLAR													EDUC. ESPECIAL	TOTAL EDUCAÇÃO BÁSICA	CRESC / DECRESC
ANO	ENSINO REGULAR							ED. PROF. TÉCNICO	TOTAL EM/EP	EDUC. JOVENS E ADULTOS					
	EDUCAÇÃO INFANTIL			ENSINO FUNDAMENTAL			ENSINO MÉDIO			ENSINO FUND.	ENSINO MÉDIO	TOTAL EJA			
	CRECHE	PRÉ-ESC.	TOTAL	INICIAIS	FINAIS	TOTAL	MÉDIO								
2021	-	-	-	-	-	-	-	-	-	-	-	-	-	-	-100,0%
2020	-	-	-	-	-	-	-	-	-	-	-	-	-	-	-100,0%
2019	-	-	-	-	-	-	-	-	-	-	-	-	-	-	-100,0%
2018	-	-	-	-	-	-	-	-	-	-	-	-	-	-	-100,0%
2017	-	-	-	-	-	-	-	-	-	-	-	-	-	-	-100,0%
2016	-	-	-	-	-	-	-	-	-	-	-	-	-	-	-100,0%
2015	-	-	-	-	-	-	-	-	-	-	-	-	-	-	-100,0%
2014	-	-	-	-	-	-	-	-	-	-	-	-	-	-	-100,0%
2013	-	-	-	-	-	-	-	-	-	-	-	-	-	-	-100,0%
2012	-	-	-	-	-	-	-	-	-	-	-	-	-	-	-100,0%
2011	-	-	-	-	-	-	-	-	-	-	-	-	-	-	-100,0%
2010	-	-	-	-	-	-	-	-	-	-	-	-	-	-	-100,0%
2009	-	-	-	-	-	-	-	-	-	-	-	-	-	-	-100,0%
2008	-	-	-	-	-	-	-	-	-	-	-	-	-	-	-100,0%
2007	-	-	-	-	-	-	-	-	-	-	-	-	-	-	-100,0%
2006	-	-	-	-	-	-	-	-	-	-	-	-	-	-	-100,0%
2005	-	-	-	-	-	-	-	-	-	-	-	-	-	-	-100,0%
2004	-	-	-	10	-	10	-	-	-	-	-	-	-	10	-100,0%
2003	-	-	-	-	-	-	-	-	-	-	-	-	-	-	-100,0%
2002	-	-	-	-	-	-	-	-	-	-	-	-	-	-	-100,0%
2001	-	-	-	-	-	-	-	-	-	-	-	-	-	-	-100,0%
2000	-	-	-	-	-	-	-	-	-	-	-	-	-	-	-100,0%
1999	-	-	-	-	-	-	-	-	-	-	-	-	-	-	-100,0%
1998	-	-	-	-	-	-	-	-	-	-	-	-	-	-	-100,0%
1997	-	-	-	-	-	-	-	-	-	-	-	-	-	-	0,0%

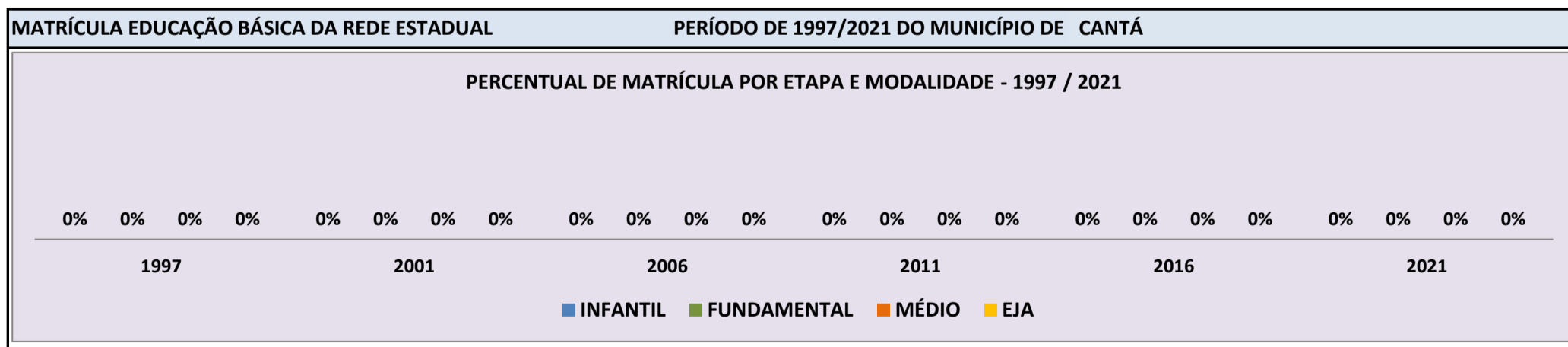


Fonte: INEP/Censo da Educação Básica

CENSO ESCOLAR EDUCAÇÃO BÁSICA - 1997 / 2021

DADOS E CARACTERÍSTICAS DA ESCOLA		REDE: ESTADUAL		ESCOLA INDÍGENA: NÃO	
CÓDIGO: 14324334		ESCOLA ESTADUAL CICERO PEREIRA			
END:		-		Nº: - CEP: -	
BAIRRO:		-		LOCALIZAÇÃO: RURAL	
DDD:		-		MUNICÍPIO: CANTÁ	
LAB. DE INFORMÁTICA:		NÃO		AUDITÓRIO: NÃO	
TELEFONE:		-		SALA DE AULA: - BIBLIOTECA: NÃO	
REFEITÓRIO: NÃO		PÁTIO COBERTO: NÃO		QUADRA DE ESPORTES: NÃO	

MATRÍCULA CENSO ESCOLAR															
ANO	ENSINO REGULAR							ED. PROF.		EDUC. JOVENS E ADULTOS			EDUC. ESPECIAL	TOTAL EDUCAÇÃO BÁSICA	CRESC / DECRESC
	EDUCAÇÃO INFANTIL			ENSINO FUNDAMENTAL			ENSINO MÉDIO	ENSINO TÉCNICO	TOTAL EM/EP	ENSINO FUND.	ENSINO MÉDIO	TOTAL EJA			
	CRECHE	PRÉ-ESC.	TOTAL	INICIAIS	FINAIS	TOTAL									
2021	-	-	-	-	-	-	-	-	-	-	-	-	-	-	-100,0%
2020	-	-	-	-	-	-	-	-	-	-	-	-	-	-	-100,0%
2019	-	-	-	-	-	-	-	-	-	-	-	-	-	-	-100,0%
2018	-	-	-	-	-	-	-	-	-	-	-	-	-	-	-100,0%
2017	-	-	-	-	-	-	-	-	-	-	-	-	-	-	-100,0%
2016	-	-	-	-	-	-	-	-	-	-	-	-	-	-	-100,0%
2015	-	-	-	-	-	-	-	-	-	-	-	-	-	-	-100,0%
2014	-	-	-	-	-	-	-	-	-	-	-	-	-	-	-100,0%
2013	-	-	-	-	-	-	-	-	-	-	-	-	-	-	-100,0%
2012	-	-	-	-	-	-	-	-	-	-	-	-	-	-	-100,0%
2011	-	-	-	-	-	-	-	-	-	-	-	-	-	-	-100,0%
2010	-	-	-	-	-	-	-	-	-	-	-	-	-	-	-100,0%
2009	-	-	-	-	-	-	-	-	-	-	-	-	-	-	-100,0%
2008	-	-	-	-	-	-	-	-	-	-	-	-	-	-	-100,0%
2007	-	-	-	-	-	-	-	-	-	-	-	-	-	-	-100,0%
2006	-	-	-	-	-	-	-	-	-	-	-	-	-	-	-100,0%
2005	-	-	-	-	-	-	-	-	-	-	-	-	-	-	-100,0%
2004	-	-	-	21	-	21	-	-	-	-	-	-	-	21	-100,0%
2003	-	-	-	-	-	-	-	-	-	-	-	-	-	-	-100,0%
2002	-	-	-	-	-	-	-	-	-	-	-	-	-	-	-100,0%
2001	-	-	-	-	-	-	-	-	-	-	-	-	-	-	-100,0%
2000	-	-	-	-	-	-	-	-	-	-	-	-	-	-	-100,0%
1999	-	-	-	-	-	-	-	-	-	-	-	-	-	-	-100,0%
1998	-	-	-	-	-	-	-	-	-	-	-	-	-	-	-100,0%
1997	-	-	-	-	-	-	-	-	-	-	-	-	-	-	0,0%



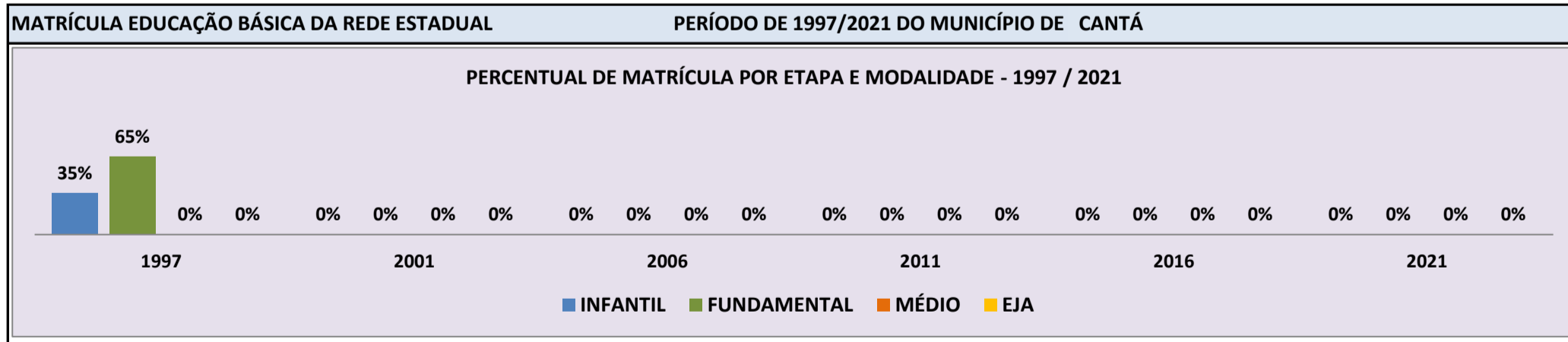
Fonte: INEP/Censo da Educação Básica

CENSO ESCOLAR EDUCAÇÃO BÁSICA - 1997 / 2021

DADOS E CARACTERÍSTICAS DA ESCOLA		REDE: ESTADUAL		ESCOLA INDÍGENA: NÃO	
CÓDIGO: 14324393		ESCOLA ESTADUAL CONSTANTINO RODRIGUES COELHO			
END:		Nº:		CEP:	
BAIRRO:		LOCALIZAÇÃO: RURAL		MUNICÍPIO: CANTÁ	
DDD:	TELEFONE:	SALA DE AULA:	BIBLIOTECA:	NÃO	REFEITÓRIO: NÃO
LAB. DE INFORMÁTICA:	NÃO	AUDITÓRIO: NÃO	PÁTIO COBERTO: NÃO	QUADRA DE ESPORTES: NÃO	

MATRÍCULA CENSO ESCOLAR

ANO	ENSINO REGULAR							ED. PROF. ENSINO TÉCNICO	TOTAL EM/EP	EDUC. JOVENS E ADULTOS			EDUC. ESPECIAL	TOTAL EDUCAÇÃO BÁSICA	CRESC / DECRESC
	EDUCAÇÃO INFANTIL			ENSINO FUNDAMENTAL			ENSINO MÉDIO			ENSINO FUND.	ENSINO MÉDIO	TOTAL EJA			
	CRECHE	PRÉ-ESC.	TOTAL	INICIAIS	FINAIS	TOTAL									
2021	-	-	-	-	-	-	-	-	-	-	-	-	-	-	-100,0%
2020	-	-	-	-	-	-	-	-	-	-	-	-	-	-	-100,0%
2019	-	-	-	-	-	-	-	-	-	-	-	-	-	-	-100,0%
2018	-	-	-	-	-	-	-	-	-	-	-	-	-	-	-100,0%
2017	-	-	-	-	-	-	-	-	-	-	-	-	-	-	-100,0%
2016	-	-	-	-	-	-	-	-	-	-	-	-	-	-	-100,0%
2015	-	-	-	-	-	-	-	-	-	-	-	-	-	-	-100,0%
2014	-	-	-	-	-	-	-	-	-	-	-	-	-	-	-100,0%
2013	-	-	-	-	-	-	-	-	-	-	-	-	-	-	-100,0%
2012	-	-	-	-	-	-	-	-	-	-	-	-	-	-	-100,0%
2011	-	-	-	-	-	-	-	-	-	-	-	-	-	-	-100,0%
2010	-	-	-	-	-	-	-	-	-	-	-	-	-	-	-100,0%
2009	-	-	-	-	-	-	-	-	-	-	-	-	-	-	-100,0%
2008	-	-	-	-	-	-	-	-	-	-	-	-	-	-	-100,0%
2007	-	-	-	-	-	-	-	-	-	-	-	-	-	-	-100,0%
2006	-	-	-	-	-	-	-	-	-	-	-	-	-	-	-100,0%
2005	-	-	-	-	-	-	-	-	-	-	-	-	-	-	-100,0%
2004	-	4	4	2	-	2	-	-	-	-	-	-	-	6	-100,0%
2003	-	-	-	-	-	-	-	-	-	-	-	-	-	-	-100,0%
2002	-	-	-	-	-	-	-	-	-	-	-	-	-	-	-100,0%
2001	-	-	-	-	-	-	-	-	-	-	-	-	-	-	-100,0%
2000	-	-	-	-	-	-	-	-	-	-	-	-	-	-	-100,0%
1999	2	-	2	12	12	12	-	-	-	-	-	-	-	14	-36,4%
1998	3	-	3	19	-	19	-	-	-	-	-	-	-	22	-4,3%
1997	-	8	8	-	-	15	-	-	-	-	-	-	-	23	0,0%

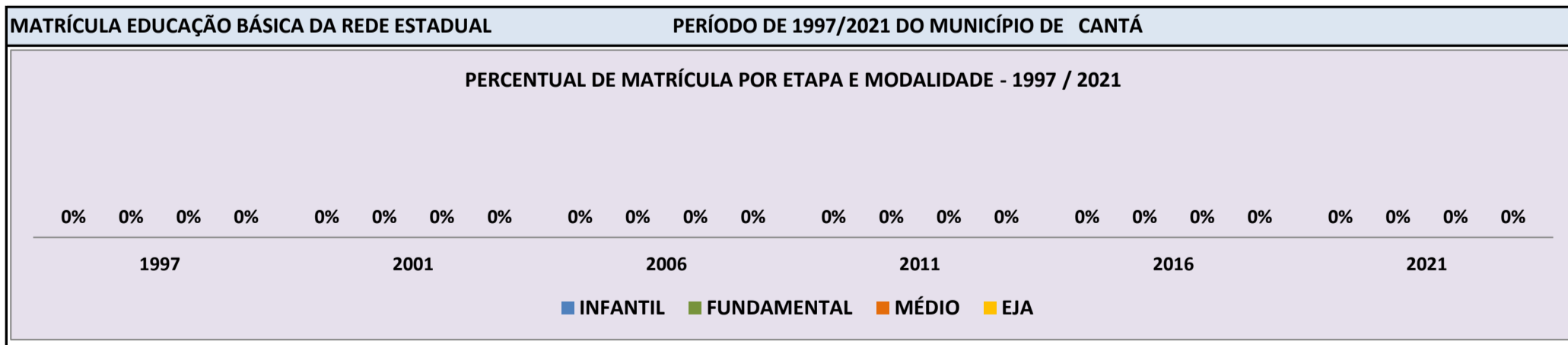


Fonte: INEP/Censo da Educação Básica

CENSO ESCOLAR EDUCAÇÃO BÁSICA - 1997 / 2021

DADOS E CARACTERÍSTICAS DA ESCOLA		REDE: ESTADUAL	ESCOLA INDÍGENA: NÃO	
CÓDIGO: 14324466	ESCOLA ESTADUAL NOVA VICINAL 5			
END:			Nº: -	CEP: -
BAIRRO:	- LOCALIZAÇÃO: RURAL		MUNICÍPIO: CANTÁ	
DDD: -	TELEFONE: -	SALA DE AULA: -	BIBLIOTECA: NÃO	REFEITÓRIO: NÃO
LAB. DE INFORMÁTICA: NÃO	AUDITÓRIO: NÃO	PÁTIO COBERTO: NÃO	QUADRA DE ESPORTES: NÃO	

MATRÍCULA CENSO ESCOLAR															
ANO	ENSINO REGULAR							ED. PROF. ENSINO TÉCNICO	TOTAL EM/EP	EDUC. JOVENS E ADULTOS			EDUC. ESPECIAL	TOTAL EDUCAÇÃO BÁSICA	CRESC / DECRESC
	EDUCAÇÃO INFANTIL			ENSINO FUNDAMENTAL			ENSINO MÉDIO			ENSINO FUND.	ENSINO MÉDIO	TOTAL EJA			
	CRECHE	PRÉ-ESC.	TOTAL	INICIAIS	FINAIS	TOTAL									
2021	-	-	-	-	-	-	-	-	-	-	-	-	-	-	-100,0%
2020	-	-	-	-	-	-	-	-	-	-	-	-	-	-	-100,0%
2019	-	-	-	-	-	-	-	-	-	-	-	-	-	-	-100,0%
2018	-	-	-	-	-	-	-	-	-	-	-	-	-	-	-100,0%
2017	-	-	-	-	-	-	-	-	-	-	-	-	-	-	-100,0%
2016	-	-	-	-	-	-	-	-	-	-	-	-	-	-	-100,0%
2015	-	-	-	-	-	-	-	-	-	-	-	-	-	-	-100,0%
2014	-	-	-	-	-	-	-	-	-	-	-	-	-	-	-100,0%
2013	-	-	-	-	-	-	-	-	-	-	-	-	-	-	-100,0%
2012	-	-	-	-	-	-	-	-	-	-	-	-	-	-	-100,0%
2011	-	-	-	-	-	-	-	-	-	-	-	-	-	-	-100,0%
2010	-	-	-	-	-	-	-	-	-	-	-	-	-	-	-100,0%
2009	-	-	-	-	-	-	-	-	-	-	-	-	-	-	-100,0%
2008	-	-	-	-	-	-	-	-	-	-	-	-	-	-	-100,0%
2007	-	-	-	-	-	-	-	-	-	-	-	-	-	-	-100,0%
2006	-	-	-	-	-	-	-	-	-	-	-	-	-	-	-100,0%
2005	-	4	4	6	-	6	-	-	-	-	-	-	-	10	-100,0%
2004	-	-	-	-	-	-	-	-	-	-	-	-	-	-	-100,0%
2003	-	-	-	-	-	-	-	-	-	-	-	-	-	-	-100,0%
2002	-	-	-	-	-	-	-	-	-	-	-	-	-	-	-100,0%
2001	-	-	-	-	-	-	-	-	-	-	-	-	-	-	-100,0%
2000	-	-	-	-	-	-	-	-	-	-	-	-	-	-	-100,0%
1999	-	-	-	-	-	-	-	-	-	-	-	-	-	-	-100,0%
1998	-	-	-	-	-	-	-	-	-	-	-	-	-	-	-100,0%
1997	-	-	-	-	-	-	-	-	-	-	-	-	-	-	0,0%



Fonte: INEP/Censo da Educação Básica

CENSO ESCOLAR EDUCAÇÃO BÁSICA - 1997 / 2021
3. GLOSSÁRIO

REDE	IND.	ZONA	MUNÍCIPIO	CÓDIGO	NOME DA ESCOLA	FOLHA
ESTADUAL	NÃO	RURAL	CANTÁ	14002361	ESCOLA ESTADUAL ANTONIO AUGUSTO MARTINS	10
ESTADUAL	SIM	RURAL	CANTÁ	14002370	ESCOLA ESTADUAL INDIGENA ANTONIO DOMINGOS MALAQUIAS	11
ESTADUAL	NÃO	RURAL	CANTÁ	14002396	ESCOLA ESTADUAL BOM JESUS	12
ESTADUAL	NÃO	RURAL	CANTÁ	14002418	ESCOLA ESTADUAL CORONEL LUIZ GOMES F QUADROS	13
ESTADUAL	NÃO	RURAL	CANTÁ	14002426	ESCOLA ESTADUAL DOM JOAO DA MATA	14
ESTADUAL	NÃO	RURAL	CANTÁ	14002477	ESCOLA ESTADUAL PROFESSORA FRANCILENE M DOS SANTOS	15
ESTADUAL	NÃO	RURAL	CANTÁ	14002485	ESCOLA ESTADUAL FRANCISCO FEITOZA LIMA	16
ESTADUAL	NÃO	RURAL	CANTÁ	14002493	ESCOLA ESTADUAL GALDINO VIEIRA DO NASCIMENTO	17
ESTADUAL	NÃO	RURAL	CANTÁ	14002515	ESCOLA ESTADUAL HOSANA GOMES	18
ESTADUAL	SIM	RURAL	CANTÁ	14002558	ESCOLA ESTADUAL INDIGENA PROFESSOR EDNILSON LIMA CAVALCANTE	19
ESTADUAL	NÃO	RURAL	CANTÁ	14002590	ESCOLA ESTADUAL PROFESSORA GENIRA BRITO RODRIGUES	20
ESTADUAL	NÃO	RURAL	CANTÁ	14002604	ESCOLA ESTADUAL MARIO HOMEM DE MELO	21
ESTADUAL	NÃO	RURAL	CANTÁ	14002663	ESCOLA ESTADUAL PROFESSOR JOSE ANTONIO DA SILVA	22
ESTADUAL	NÃO	RURAL	CANTÁ	14002701	ESCOLA ESTADUAL OTILIA SOUSA PINTO	23
ESTADUAL	NÃO	URBANA	CANTÁ	14002710	ESCOLA ESTADUAL JOSE AURELIANO DA COSTA	24
ESTADUAL	NÃO	RURAL	CANTÁ	14002728	ESCOLA ESTADUAL RAIMUNDO CARLOS MESQUITA	25
ESTADUAL	SIM	RURAL	CANTÁ	14002736	ESCOLA ESTADUAL INDIGENA REINALDO PRILL	26
ESTADUAL	NÃO	RURAL	CANTÁ	14002744	ESCOLA ESTADUAL SANTA CATARINA	27
ESTADUAL	SIM	RURAL	CANTÁ	14002787	ESCOLA ESTADUAL INDIGENA AFONSO CADETE	28
ESTADUAL	SIM	RURAL	CANTÁ	14002825	ESCOLA ESTADUAL INDIGENA SIZENANDO DINIZ	29
ESTADUAL	SIM	RURAL	CANTÁ	14002876	ESCOLA ESTADUAL INDIGENA TUXAUA LUIZ CADETE	30
ESTADUAL	NÃO	RURAL	CANTÁ	14005573	ESCOLA ESTADUAL BARBOSA DE ALENCAR	31
ESTADUAL	NÃO	RURAL	CANTÁ	14005611	ESCOLA ESTADUAL JOSE DUARTE MADURO	32
ESTADUAL	NÃO	RURAL	CANTÁ	14005646	ESCOLA ESTADUAL CONSTANTINO R COELHO	33
ESTADUAL	NÃO	RURAL	CANTÁ	14005670	ESCOLA ESTADUAL CRISTO REDENTOR	34
ESTADUAL	NÃO	RURAL	CANTÁ	14005689	ESCOLA ESTADUAL CORINA ALMEIDA DE OLIVEIRA	35
ESTADUAL	NÃO	RURAL	CANTÁ	14005700	ESCOLA ESTADUAL ALCIDES MIGUEL DE SOUZA	36
ESTADUAL	NÃO	RURAL	CANTÁ	14006421	ESCOLA ESTADUAL GENERAL FELIX VALOIS DE ARAUJO	37
ESTADUAL	NÃO	RURAL	CANTÁ	14320177	ESCOLA ESTADUAL DUQUE DE CAXIAS	38
ESTADUAL	NÃO	RURAL	CANTÁ	14320622	ESCOLA ESTADUAL JOSE RIBAMAR VERAS GARCIA	39
ESTADUAL	NÃO	RURAL	CANTÁ	14320630	ESCOLA ESTADUAL FRANCILENE MAGALHAES DOS SANTOS	40
ESTADUAL	NÃO	RURAL	CANTÁ	14321785	ESCOLA ESTADUAL GERMANO SILVA PENA	41
ESTADUAL	NÃO	RURAL	CANTÁ	14321823	ESCOLA ESTADUAL JORGE AMADO	42
ESTADUAL	SIM	RURAL	CANTÁ	14321980	ESCOLA ESTADUAL INDIGENA ALCIDES SOLON	43
ESTADUAL	SIM	RURAL	CANTÁ	14322846	ESCOLA ESTADUAL INDIGENA AUGUSTO PINTO	44
ESTADUAL	NÃO	RURAL	CANTÁ	14323028	ESCOLA ESTADUAL SANTA RITA DE CASSIA	45
ESTADUAL	NÃO	RURAL	CANTÁ	14323958	ESCOLA ESTADUAL PROFESSORA LECY RIBEIRO ALVES	46
ESTADUAL	NÃO	RURAL	CANTÁ	14323974	ESCOLA ESTADUAL ALTAIR ALVES DE SOUSA	47
ESTADUAL	NÃO	RURAL	CANTÁ	14324083	ESCOLA ESTADUAL NOVA DO SITIO TIO ZECA	48
ESTADUAL	NÃO	RURAL	CANTÁ	14324334	ESCOLA ESTADUAL CICERO PEREIRA	49
ESTADUAL	NÃO	RURAL	CANTÁ	14324393	ESCOLA ESTADUAL CONSTANTINO RODRIGUES COELHO	50
ESTADUAL	NÃO	RURAL	CANTÁ	14324466	ESCOLA ESTADUAL NOVA VICINAL 5	51