

**MUNICÍPIO DE BONFIM**

**RORAIMA – RR**



**CENSO ESCOLAR PERÍODO 1997 A 2021**



**ELABORAÇÃO:**



**DADOS RORAIMA**

[www.dadosroraima.com](http://www.dadosroraima.com)

**Contato: 95 98107-8178**

**Fonte: INEP/Censo da Educação Básica**



## SUMÁRIO

INTRODUÇÃO, 4

1. MATRÍCULA DO CENSO ESCOLAR NO PERÍODO DE 1997 A 2021, 5

a. Consolidado Matrícula no período de 1997 a 2021 - Geral, 6

b. Consolidado Matrícula no período de 1997 a 2021 – Escolas Não Indígenas, 7

c. Consolidado Matrícula no período de 1997 a 2021 – Escolas Indígenas, 8

2. RELAÇÃO DAS ESCOLAS EXISTENTES NO PERÍODO 1997 A 2021, 9

3. GLOSSÁRIO, 38



## INTRODUÇÃO

Este trabalho é dedicado a criação dos nove municípios do estado de Roraima, hoje perfazendo um total de 15 municípios, desta forma, em comemoração aos vinte e cinco anos dos novos municípios, foi feito um levantamento do Censo Escolar, incluindo todos os municípios do estado no período de 1997 a 2021.

O município de **Bonfim** com população de **12.701** habitantes (Estimativa do IBGE de 01/07/2021), PIB per capita de R\$ **27.231,41** (2019), com Matrícula na Rede Estadual em **2021** de **2.391** alunos e **16** escolas estaduais. Quando em 1997 tinha **1.540** alunos e **16** escolas, a quantidade de escola reduziu em **20** escolas, quanto aos alunos houve um decréscimo de 55,26%.

Dessas **16** escolas hoje da rede estadual, **3** são escolas não indígenas e **13** indígenas. Espero que esse trabalho seja bastante útil para análise de dados daqueles interessados em um estudo futuro.

Um forte e grande abraço

Damião Maximino  
Proprietário do Site



**1**

**MATRÍCULA DO CENSO ESCOLAR**

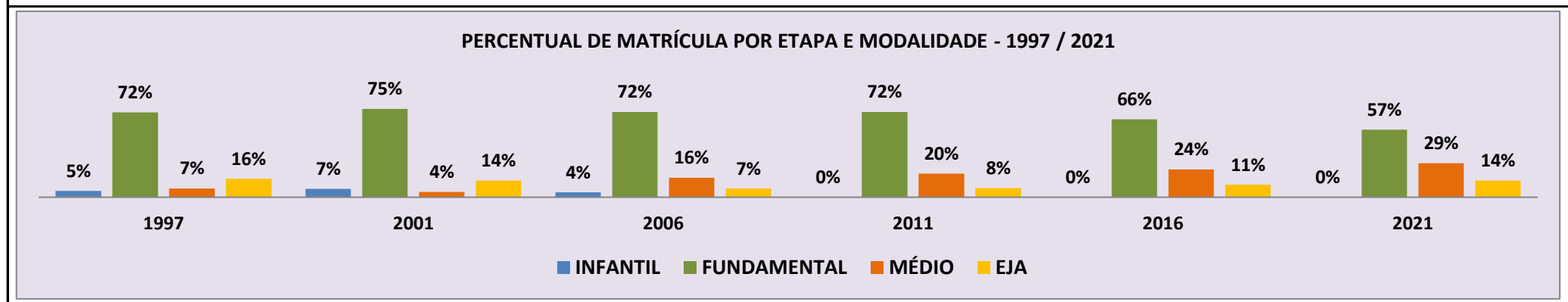
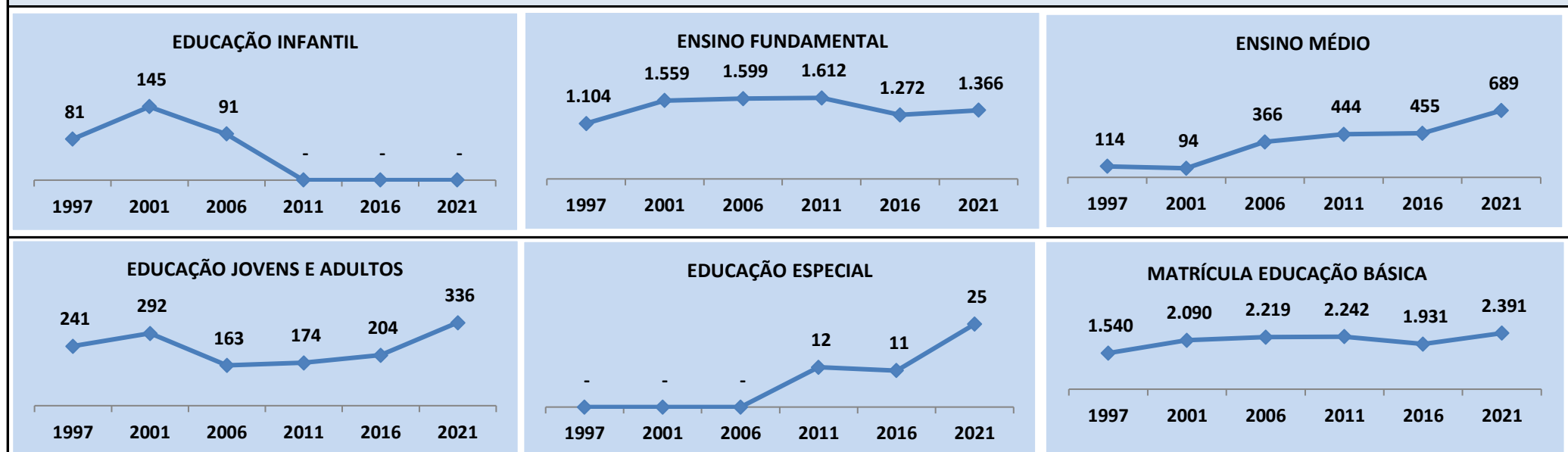
**NO PERÍODO DE 1997 A 2021**

**CENSO ESCOLAR EDUCAÇÃO BÁSICA - 1997 / 2021**

NÚMERO DE MATRÍCULA - 1997 / 2021		MUNICÍPIO: BONFIM							GERAL			REDE: ESTADUAL			
ANO	ENSINO REGULAR							ED. PROF. ENSINO TÉCNICO	TOTAL EM/EP	EDUC. JOVENS E ADULTOS			EDUC. ESPECIAL	TOTAL EDUCAÇÃO BÁSICA	CRESC / DECRESC
	EDUCAÇÃO INFANTIL			ENSINO FUNDAMENTAL			ENSINO MÉDIO			ENSINO FUND.	ENSINO MÉDIO	TOTAL EJA			
	CRECHE	PRÉ-ESC.	TOTAL	INICIAIS	FINAIS	TOTAL									
2021	-	-	-	544	822	1.366	689	-	689	100	236	336	25	2.391	5,3%
2020	-	-	-	529	867	1.396	628	-	628	58	189	247	26	2.271	7,1%
2019	-	-	-	534	817	1.351	528	-	528	64	178	242	28	2.121	5,8%
2018	-	-	-	507	826	1.333	457	-	457	52	162	214	15	2.004	-0,8%
2017	-	-	-	518	785	1.303	508	-	508	46	163	209	17	2.020	4,6%
2016	-	-	-	506	766	1.272	455	-	455	56	148	204	11	1.931	-6,5%
2015	-	-	-	498	816	1.314	534	-	534	57	161	218	15	2.066	2,2%
2014	-	-	-	489	899	1.388	486	-	486	39	94	133	15	2.022	-0,6%
2013	-	-	-	523	905	1.428	472	-	472	43	80	123	12	2.035	-7,4%
2012	-	-	-	776	836	1.612	487	-	487	5	81	86	13	2.198	-2,0%
2011	-	-	-	801	811	1.612	444	-	444	75	99	174	12	2.242	3,7%
2010	-	-	-	743	769	1.512	403	-	403	122	117	239	9	2.163	9,0%
2009	-	-	-	590	777	1.367	436	-	436	68	107	175	7	1.985	-4,0%
2008	-	-	-	742	711	1.453	419	-	419	81	108	189	6	2.067	4,1%
2007	-	31	31	761	673	1.434	384	-	384	62	67	129	7	1.985	-10,5%
2006	-	91	91	867	732	1.599	366	-	366	91	72	163	-	2.219	0,4%
2005	-	105	105	834	673	1.507	275	-	275	206	117	323	-	2.210	0,5%
2004	-	111	111	905	664	1.569	221	-	221	228	63	291	8	2.200	2,9%
2003	-	158	158	864	636	1.500	97	-	97	-	-	384	-	2.139	2,7%
2002	-	135	135	925	602	1.527	95	-	95	-	-	322	3	2.082	-0,4%
2001	-	145	145	965	594	1.559	94	-	94	-	-	292	-	2.090	1,6%
2000	-	167	167	1.065	573	1.638	140	-	140	-	-	113	-	2.058	18,0%
1999	-	168	168	926	1.469	1.469	107	-	107	-	-	-	-	1.744	2,0%
1998	-	114	114	885	387	1.272	140	-	140	-	-	183	-	1.709	11,0%
1997	-	81	81	-	-	1.104	114	-	114	-	-	241	-	1.540	0,0%

Fonte: MEC/INEP/DEED

**MATRÍCULA EDUCAÇÃO BÁSICA DA REDE ESTADUAL PERÍODO DE 1997/2021 DO MUNICÍPIO DE BONFIM**



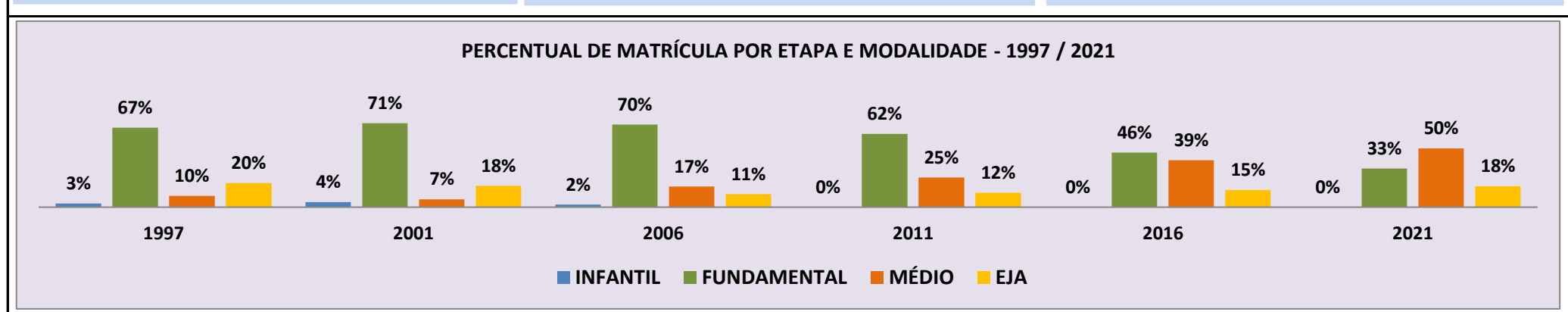
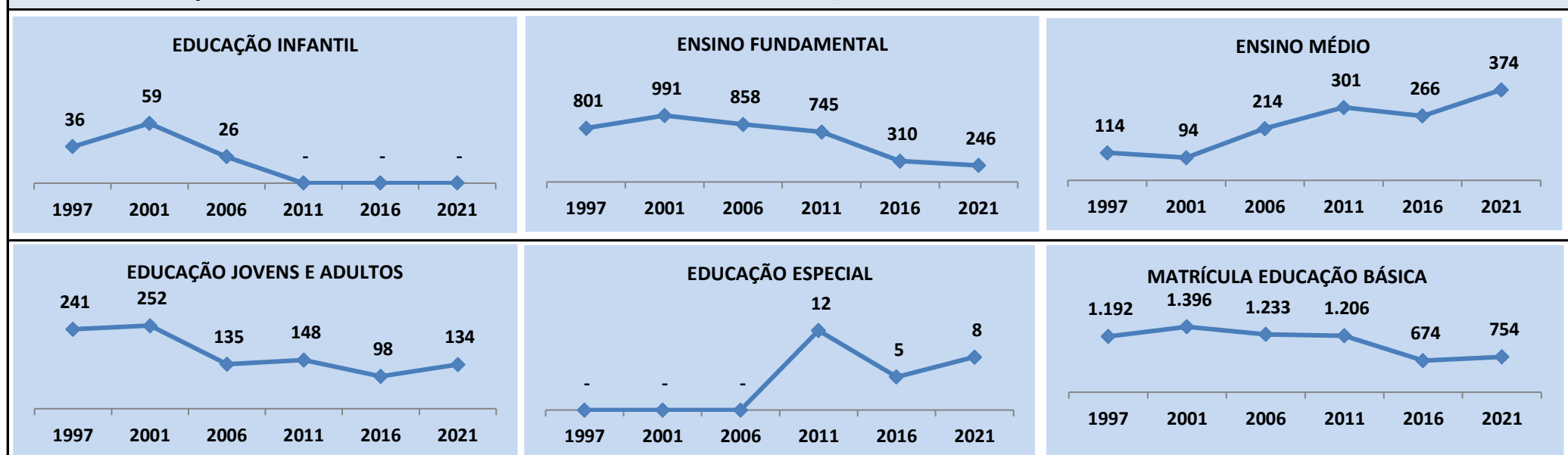
Fonte: INEP/Censo da Educação Básica

**CENSO ESCOLAR EDUCAÇÃO BÁSICA - 1997 / 2021**

NÚMERO DE MATRÍCULA - 1997 / 2021		MUNICÍPIO: BONFIM							ESCOLAS NÃO INDÍGENA			REDE: ESTADUAL			
ANO	ENSINO REGULAR						ED. PROF. ENSINO TÉCNICO	TOTAL EM/EP	EDUC. JOVENS E ADULTOS			EDUC. ESPECIAL	TOTAL EDUCAÇÃO BÁSICA	CRESC / DECRESC	
	EDUCAÇÃO INFANTIL			ENSINO FUNDAMENTAL					ENSINO MÉDIO	ENSINO FUND.	ENSINO MÉDIO				TOTAL EJA
	CRECHE	PRÉ-ESC.	TOTAL	INICIAIS	FINAIS	TOTAL									
2021	-	-	-	-	246	246	374	-	374	46	88	134	8	754	-3,7%
2020	-	-	-	-	318	318	348	-	348	30	87	117	9	783	10,6%
2019	-	-	-	-	324	324	289	-	289	20	75	95	10	708	2,9%
2018	-	-	-	-	370	370	243	-	243	14	61	75	3	688	0,7%
2017	-	-	-	-	313	313	291	-	291	11	68	79	3	683	1,3%
2016	-	-	-	-	310	310	266	-	266	35	63	98	5	674	-17,7%
2015	-	-	-	-	343	343	345	-	345	31	100	131	7	819	-3,1%
2014	-	-	-	11	407	418	328	-	328	24	66	90	9	845	-5,2%
2013	-	-	-	20	443	463	313	-	313	34	70	104	11	891	-23,8%
2012	-	-	-	298	439	737	341	-	341	-	79	79	12	1.169	-3,1%
2011	-	-	-	298	447	745	301	-	301	63	85	148	12	1.206	2,8%
2010	-	-	-	260	432	692	277	-	277	101	94	195	9	1.173	0,8%
2009	-	-	-	247	465	712	283	-	283	55	107	162	7	1.164	2,9%
2008	-	-	-	276	405	681	268	-	268	68	108	176	6	1.131	7,7%
2007	-	-	-	309	392	701	226	-	226	50	67	117	6	1.050	-14,8%
2006	-	26	26	414	444	858	214	-	214	63	72	135	-	1.233	-3,7%
2005	-	2	2	430	407	837	192	-	192	132	117	249	-	1.280	-3,3%
2004	-	43	43	518	423	941	128	-	128	144	63	207	4	1.323	-3,1%
2003	-	39	39	486	424	910	97	-	97	-	-	319	-	1.365	1,9%
2002	-	23	23	535	409	944	95	-	95	-	-	275	3	1.340	-4,0%
2001	-	59	59	573	418	991	94	-	94	-	-	252	-	1.396	-0,6%
2000	-	81	81	668	402	1.070	140	-	140	-	-	113	-	1.404	13,0%
1999	-	102	102	655	1.034	1.034	107	-	107	-	-	-	-	1.243	-4,1%
1998	-	65	65	611	297	908	140	-	140	-	-	183	-	1.296	8,7%
1997	-	36	36	-	-	801	114	-	114	-	-	241	-	1.192	0,0%

Fonte: MEC/INEP/DEED

**MATRÍCULA EDUCAÇÃO BÁSICA DA REDE ESTADUAL PERÍODO DE 1997/2021 DO MUNICÍPIO DE BONFIM**

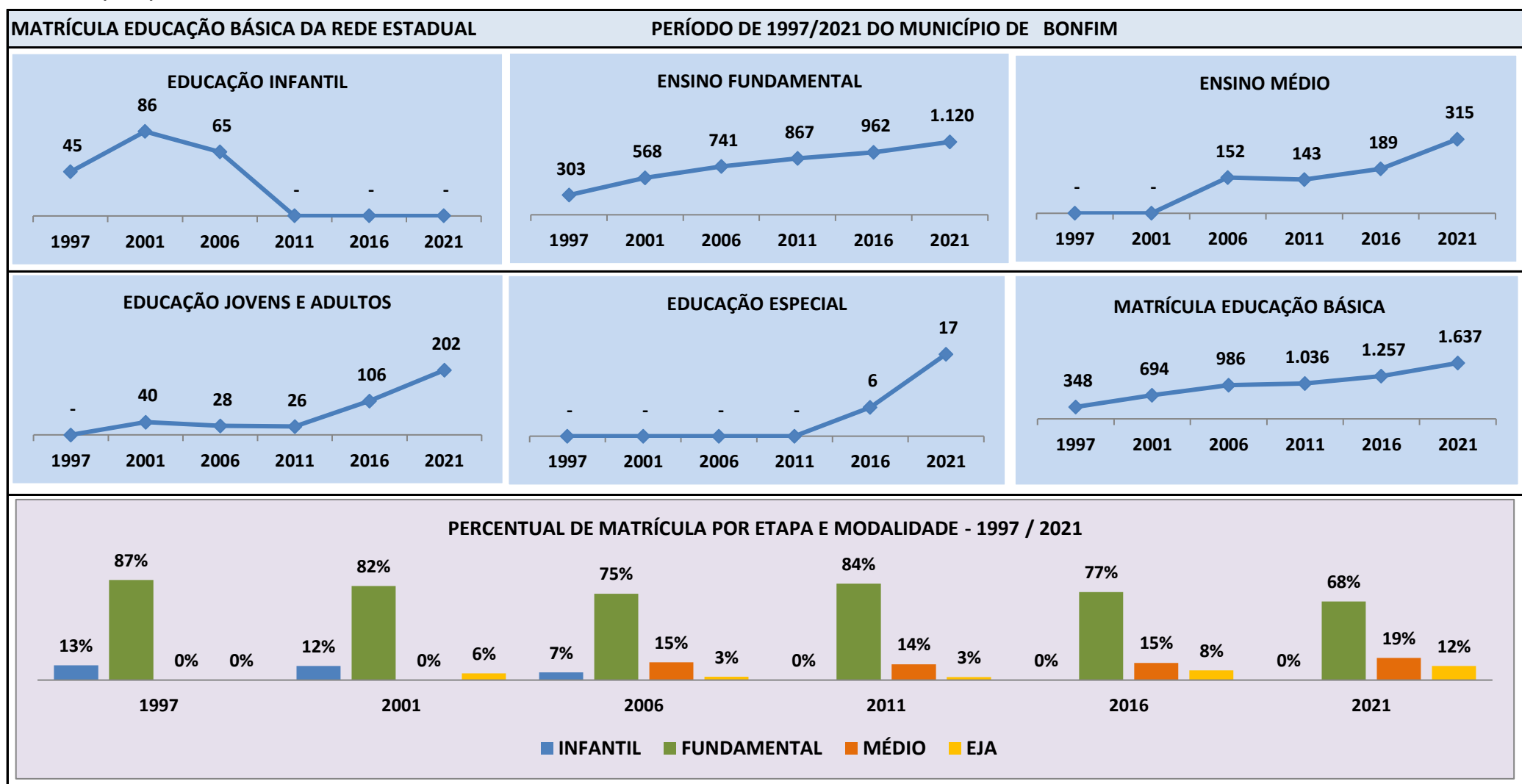


Fonte: INEP/Censo da Educação Básica

**CENSO ESCOLAR EDUCAÇÃO BÁSICA - 1997 / 2021**

NÚMERO DE MATRÍCULA - 1997 / 2021															
MUNICÍPIO: BONFIM															
ESCOLAS INDÍGENA															
REDE: ESTADUAL															
ANO	ENSINO REGULAR							ED. PROF. ENSINO TÉCNICO	TOTAL EM/EP	EDUC. JOVENS E ADULTOS			EDUC. ESPECIAL	TOTAL EDUCAÇÃO BÁSICA	CRESC / DECRESC
	EDUCAÇÃO INFANTIL			ENSINO FUNDAMENTAL			ENSINO MÉDIO			ENSINO FUND.	ENSINO MÉDIO	TOTAL EJA			
	CRECHE	PRÉ-ESC.	TOTAL	INICIAIS	FINAIS	TOTAL									
2021	-	-	-	544	576	1.120	315	-	315	54	148	202	17	1.637	10,0%
2020	-	-	-	529	549	1.078	280	-	280	28	102	130	17	1.488	5,3%
2019	-	-	-	534	493	1.027	239	-	239	44	103	147	18	1.413	7,4%
2018	-	-	-	507	456	963	214	-	214	38	101	139	12	1.316	-1,6%
2017	-	-	-	518	472	990	217	-	217	35	95	130	14	1.337	6,4%
2016	-	-	-	506	456	962	189	-	189	21	85	106	6	1.257	0,8%
2015	-	-	-	498	473	971	189	-	189	26	61	87	8	1.247	5,9%
2014	-	-	-	478	492	970	158	-	158	15	28	43	6	1.177	2,9%
2013	-	-	-	503	462	965	159	-	159	9	10	19	1	1.144	11,2%
2012	-	-	-	478	397	875	146	-	146	5	2	7	1	1.029	-0,7%
2011	-	-	-	503	364	867	143	-	143	12	14	26	-	1.036	4,6%
2010	-	-	-	483	337	820	126	-	126	21	23	44	-	990	20,6%
2009	-	-	-	343	312	655	153	-	153	13	-	13	-	821	-12,3%
2008	-	-	-	466	306	772	151	-	151	13	-	13	-	936	0,1%
2007	-	31	31	452	281	733	158	-	158	12	-	12	1	935	-5,2%
2006	-	65	65	453	288	741	152	-	152	28	-	28	-	986	6,0%
2005	-	103	103	404	266	670	83	-	83	74	-	74	-	930	6,0%
2004	-	68	68	387	241	628	93	-	93	84	-	84	4	877	13,3%
2003	-	119	119	378	212	590	-	-	-	-	-	65	-	774	4,3%
2002	-	112	112	390	193	583	-	-	-	-	-	47	-	742	6,9%
2001	-	86	86	392	176	568	-	-	-	-	-	40	-	694	6,1%
2000	-	86	86	397	171	568	-	-	-	-	-	-	-	654	30,5%
1999	-	66	66	271	435	435	-	-	-	-	-	-	-	501	21,3%
1998	-	49	49	274	90	364	-	-	-	-	-	-	-	413	18,7%
1997	-	45	45	-	-	303	-	-	-	-	-	-	-	348	0,0%

Fonte: MEC/INEP/DEED



Fonte: INEP/Censo da Educação Básica





**2**

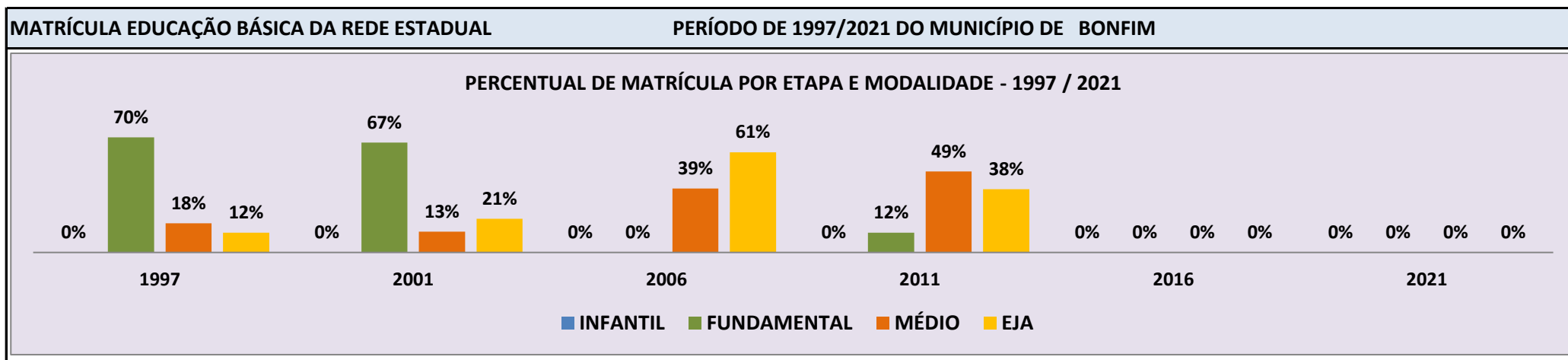
**RELAÇÃO DAS ESCOLAS EXISTENTES**

**NO PERÍODO DE 1997 A 2021**

**CENSO ESCOLAR EDUCAÇÃO BÁSICA - 1997 / 2021**

<b>DADOS E CARACTERÍSTICAS DA ESCOLA</b>		<b>REDE: ESTADUAL</b>		<b>ESCOLA INDÍGENA: NÃO</b>	
<b>CÓDIGO: 14002345</b>		<b>ESCOLA ESTADUAL ARGENTINA CASTELO BRANCO</b>			
<b>END:</b>		-		<b>Nº: - CEP: -</b>	
<b>BAIRRO:</b>		-		<b>LOCALIZAÇÃO: URBANA</b>	
<b>DDD: - TELEFONE: -</b>		-		<b>MUNICÍPIO: BONFIM</b>	
<b>LAB. DE INFORMÁTICA: NÃO</b>		<b>AUDITÓRIO: NÃO</b>		<b>SALA DE AULA: -</b>	
				<b>BIBLIOTECA: NÃO</b>	
				<b>REFEITÓRIO: NÃO</b>	
				<b>PÁTIO COBERTO: NÃO</b>	
				<b>QUADRA DE ESPORTES: NÃO</b>	

MATRÍCULA CENSO ESCOLAR															
ANO	ENSINO REGULAR							ED. PROF.		EDUC. JOVENS E ADULTOS			EDUC. ESPECIAL	TOTAL EDUCAÇÃO BÁSICA	CRESC / DECRESC
	EDUCAÇÃO INFANTIL			ENSINO FUNDAMENTAL			ENSINO MÉDIO	TÉCNICO	TOTAL EM/EP	ENSINO FUND.	ENSINO MÉDIO	TOTAL EJA			
	CRECHE	PRÉ-ESC.	TOTAL	INICIAIS	FINAIS	TOTAL									
2021	-	-	-	-	-	-	-	-	-	-	-	-	-	-	-100,0%
2020	-	-	-	-	-	-	-	-	-	-	-	-	-	-	-100,0%
2019	-	-	-	-	-	-	-	-	-	-	-	-	-	-	-100,0%
2018	-	-	-	-	-	-	-	-	-	-	-	-	-	-	-100,0%
2017	-	-	-	-	-	-	-	-	-	-	-	-	-	-	-100,0%
2016	-	-	-	-	-	-	-	-	-	-	-	-	-	-	-100,0%
2015	-	-	-	-	-	-	-	-	-	-	-	-	-	-	-100,0%
2014	-	-	-	-	-	-	-	-	-	-	-	-	-	-	-100,0%
2013	-	-	-	-	-	-	-	-	-	-	-	-	-	-	-100,0%
2012	-	-	-	-	73	73	221	-	221	-	74	74	4	372	3,9%
2011	-	-	-	-	43	43	176	-	176	63	74	137	2	358	6,2%
2010	-	-	-	-	-	-	147	-	147	101	88	189	1	337	7,7%
2009	-	-	-	-	-	-	151	-	151	55	107	162	-	313	2,6%
2008	-	-	-	-	-	-	127	-	127	68	108	176	2	305	36,2%
2007	-	-	-	-	-	-	107	-	107	50	67	117	-	224	1,4%
2006	-	-	-	-	-	-	86	-	86	63	72	135	-	221	-23,5%
2005	-	-	-	-	-	-	73	-	73	99	117	216	-	289	30,8%
2004	-	-	-	-	-	-	73	-	73	85	63	148	-	221	-53,8%
2003	-	-	-	221	-	221	-	-	-	-	-	257	-	478	16,0%
2002	-	-	-	234	-	234	-	-	-	-	-	175	3	412	-44,9%
2001	-	-	-	261	239	500	94	-	94	-	-	154	-	748	-4,2%
2000	-	-	-	306	222	528	140	-	140	-	-	113	-	781	13,7%
1999	-	-	-	298	580	580	107	-	107	-	-	-	-	687	-8,0%
1998	-	-	-	297	195	492	140	-	140	-	-	115	-	747	16,7%
1997	-	-	-	-	-	449	114	-	114	-	-	77	-	640	0,0%

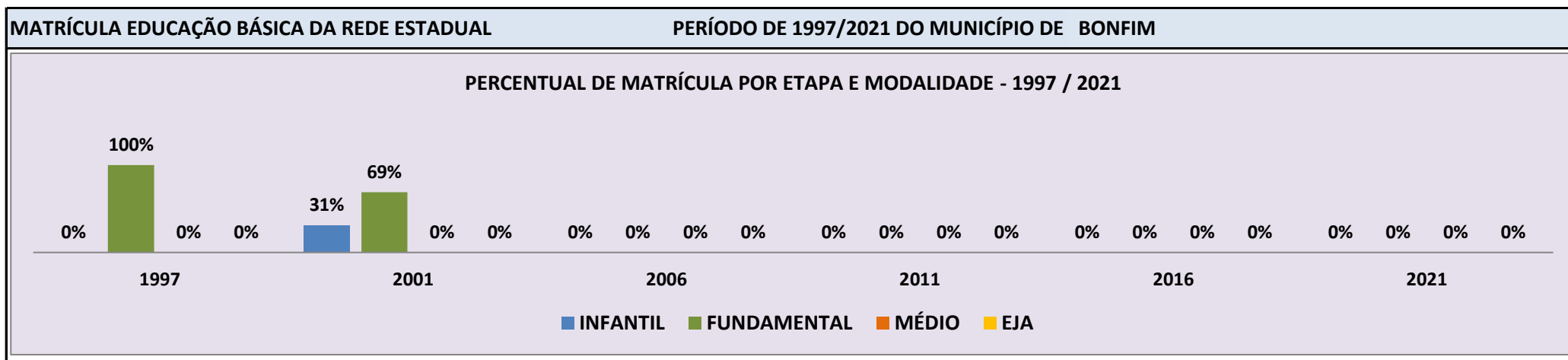


Fonte: INEP/Censo da Educação Básica

**CENSO ESCOLAR EDUCAÇÃO BÁSICA - 1997 / 2021**

<b>DADOS E CARACTERÍSTICAS DA ESCOLA</b>		<b>REDE: ESTADUAL</b>		<b>ESCOLA INDÍGENA: NÃO</b>	
<b>CÓDIGO: 14002353</b>		<b>ESCOLA ESTADUAL ALMIRANTE TAMANDARE</b>			
<b>END:</b>		-		<b>Nº:</b>	-
<b>BAIRRO:</b>		-		<b>CEP:</b>	-
<b>LOCALIZAÇÃO: RURAL</b>		<b>MUNICÍPIO: BONFIM</b>			
<b>DDD:</b>	-	<b>TELEFONE:</b>	-	<b>SALA DE AULA:</b>	-
<b>BIBLIOTECA: NÃO</b>		<b>REFEITÓRIO: NÃO</b>			
<b>LAB. DE INFORMÁTICA:</b>	<b>NÃO</b>	<b>AUDITÓRIO:</b>	<b>NÃO</b>	<b>PÁTIO COBERTO:</b>	<b>NÃO</b>
				<b>QUADRA DE ESPORTES:</b>	<b>NÃO</b>

MATRÍCULA CENSO ESCOLAR															
ANO	ENSINO REGULAR							ED. PROF.		EDUC. JOVENS E ADULTOS			EDUC. ESPECIAL	TOTAL EDUCAÇÃO BÁSICA	CRESC / DECRESC
	EDUCAÇÃO INFANTIL			ENSINO FUNDAMENTAL			ENSINO MÉDIO	ENSINO TÉCNICO	TOTAL EM/EP	ENSINO FUND.	ENSINO MÉDIO	TOTAL EJA			
	CRECHE	PRÉ-ESC.	TOTAL	INICIAIS	FINAIS	TOTAL									
2021	-	-	-	-	-	-	-	-	-	-	-	-	-	-	-100,0%
2020	-	-	-	-	-	-	-	-	-	-	-	-	-	-	-100,0%
2019	-	-	-	-	-	-	-	-	-	-	-	-	-	-	-100,0%
2018	-	-	-	-	-	-	-	-	-	-	-	-	-	-	-100,0%
2017	-	-	-	-	-	-	-	-	-	-	-	-	-	-	-100,0%
2016	-	-	-	-	-	-	-	-	-	-	-	-	-	-	-100,0%
2015	-	-	-	-	-	-	-	-	-	-	-	-	-	-	-100,0%
2014	-	-	-	-	-	-	-	-	-	-	-	-	-	-	-100,0%
2013	-	-	-	-	-	-	-	-	-	-	-	-	-	-	-100,0%
2012	-	-	-	-	-	-	-	-	-	-	-	-	-	-	-100,0%
2011	-	-	-	-	-	-	-	-	-	-	-	-	-	-	-100,0%
2010	-	-	-	-	-	-	-	-	-	-	-	-	-	-	-100,0%
2009	-	-	-	-	-	-	-	-	-	-	-	-	-	-	-100,0%
2008	-	-	-	-	-	-	-	-	-	-	-	-	-	-	-100,0%
2007	-	-	-	-	-	-	-	-	-	-	-	-	-	-	-100,0%
2006	-	-	-	-	-	-	-	-	-	-	-	-	-	-	-100,0%
2005	-	-	-	-	-	-	-	-	-	-	-	-	-	-	-100,0%
2004	-	20	20	38	-	38	-	-	-	-	-	-	-	58	-3,3%
2003	-	23	23	37	-	37	-	-	-	-	-	-	-	60	53,8%
2002	-	-	-	39	-	39	-	-	-	-	-	-	-	39	-51,3%
2001	-	25	25	55	-	55	-	-	-	-	-	-	-	80	2,6%
2000	-	23	23	55	-	55	-	-	-	-	-	-	-	78	9,9%
1999	25	-	25	46	46	46	-	-	-	-	-	-	-	71	26,8%
1998	20	-	20	36	-	36	-	-	-	-	-	-	-	56	30,2%
1997	-	-	-	-	-	43	-	-	-	-	-	-	-	43	0,0%

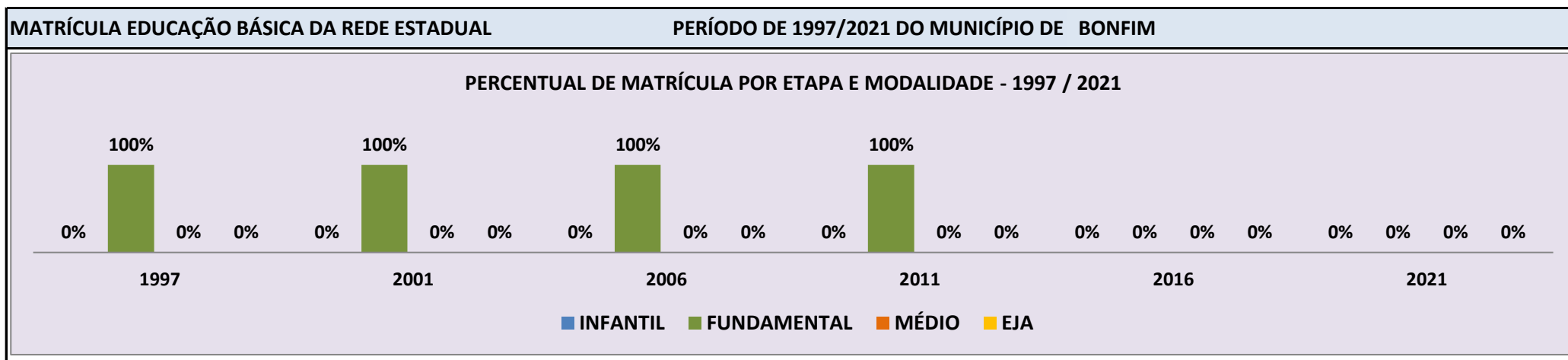


Fonte: INEP/Censo da Educação Básica

**CENSO ESCOLAR EDUCAÇÃO BÁSICA - 1997 / 2021**

<b>DADOS E CARACTERÍSTICAS DA ESCOLA</b>		<b>REDE: ESTADUAL</b>		<b>ESCOLA INDÍGENA: NÃO</b>	
<b>CÓDIGO: 14002388</b>		<b>ESCOLA ESTADUAL BARAO DO RIO BRANCO</b>			
<b>END:</b>		-		<b>Nº: - CEP: -</b>	
<b>BAIRRO:</b>		-		<b>LOCALIZAÇÃO: RURAL</b>	
<b>DDD:</b>		-		<b>MUNICÍPIO: BONFIM</b>	
<b>LAB. DE INFORMÁTICA:</b>		<b>NÃO</b>		<b>AUDITÓRIO: NÃO</b>	
<b>TELEFONE:</b>		-		<b>SALA DE AULA: -</b>	
<b>BIBLIOTECA:</b>		<b>NÃO</b>		<b>REFEITÓRIO: NÃO</b>	
<b>PÁTIO COBERTO:</b>		<b>NÃO</b>		<b>QUADRA DE ESPORTES: NÃO</b>	

MATRÍCULA CENSO ESCOLAR															
ANO	ENSINO REGULAR							ED. PROF.		EDUC. JOVENS E ADULTOS			EDUC. ESPECIAL	TOTAL EDUCAÇÃO BÁSICA	CRESC / DECRESC
	EDUCAÇÃO INFANTIL			ENSINO FUNDAMENTAL			ENSINO MÉDIO	ENSINO TÉCNICO	TOTAL EM/EP	ENSINO FUND.	ENSINO MÉDIO	TOTAL EJA			
	CRECHE	PRÉ-ESC.	TOTAL	INICIAIS	FINAIS	TOTAL									
2021	-	-	-	-	-	-	-	-	-	-	-	-	-	-	-100,0%
2020	-	-	-	-	-	-	-	-	-	-	-	-	-	-	-100,0%
2019	-	-	-	-	-	-	-	-	-	-	-	-	-	-	-100,0%
2018	-	-	-	-	-	-	-	-	-	-	-	-	-	-	-100,0%
2017	-	-	-	-	-	-	-	-	-	-	-	-	-	-	-100,0%
2016	-	-	-	-	-	-	-	-	-	-	-	-	-	-	-100,0%
2015	-	-	-	-	-	-	-	-	-	-	-	-	-	-	-100,0%
2014	-	-	-	7	-	7	-	-	-	-	-	-	-	7	-22,2%
2013	-	-	-	9	-	9	-	-	-	-	-	-	-	9	50,0%
2012	-	-	-	6	-	6	-	-	-	-	-	-	-	6	20,0%
2011	-	-	-	5	-	5	-	-	-	-	-	-	-	5	-37,5%
2010	-	-	-	8	-	8	-	-	-	-	-	-	-	8	14,3%
2009	-	-	-	7	-	7	-	-	-	-	-	-	-	7	16,7%
2008	-	-	-	6	-	6	-	-	-	-	-	-	-	6	-25,0%
2007	-	-	-	8	-	8	-	-	-	-	-	-	-	8	-42,9%
2006	-	-	-	14	-	14	-	-	-	-	-	-	-	14	0,0%
2005	-	-	-	14	-	14	-	-	-	-	-	-	-	14	27,3%
2004	-	-	-	11	-	11	-	-	-	-	-	-	-	11	57,1%
2003	-	-	-	7	-	7	-	-	-	-	-	-	-	7	0,0%
2002	-	2	2	5	-	5	-	-	-	-	-	-	-	7	-22,2%
2001	-	-	-	9	-	9	-	-	-	-	-	-	-	9	-43,8%
2000	-	-	-	16	-	16	-	-	-	-	-	-	-	16	14,3%
1999	-	-	-	14	14	14	-	-	-	-	-	-	-	14	-12,5%
1998	-	-	-	16	-	16	-	-	-	-	-	-	-	16	23,1%
1997	-	-	-	-	-	13	-	-	-	-	-	-	-	13	0,0%

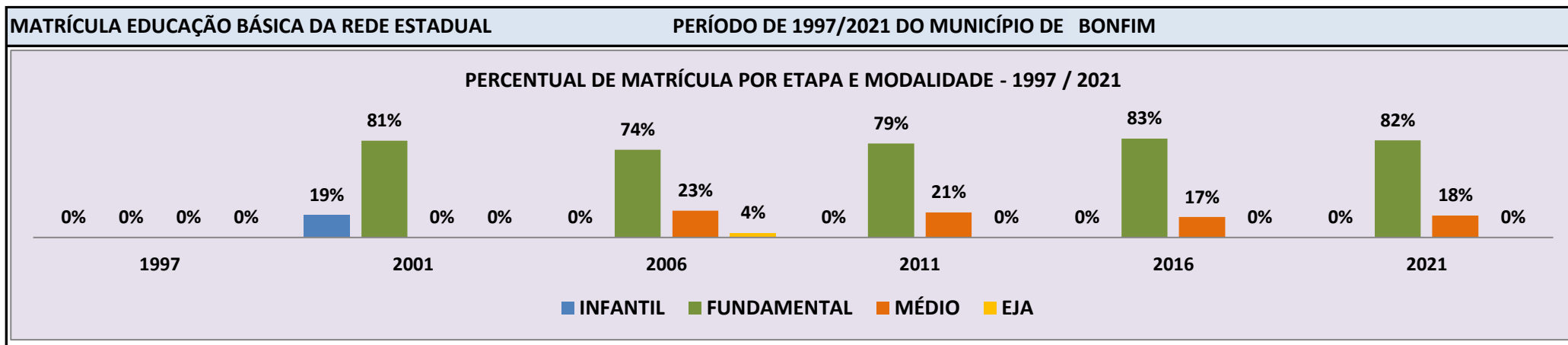


Fonte: INEP/Censo da Educação Básica

**CENSO ESCOLAR EDUCAÇÃO BÁSICA - 1997 / 2021**

<b>DADOS E CARACTERÍSTICAS DA ESCOLA</b>				<b>REDE: ESTADUAL</b>				<b>ESCOLA INDÍGENA: SIM</b>			
<b>CÓDIGO: 14002469</b>				<b>ESCOLA ESTADUAL INDIGENA TUXAUA OTAVIO MANDUCA</b>							
<b>END: COMUNIDADE INDIGENA JACAMIM</b>				<b>Nº: -</b>				<b>CEP: 69.380.-000</b>			
<b>BAIRRO: -</b>				<b>LOCALIZAÇÃO: RURAL</b>				<b>MUNICÍPIO: BONFIM</b>			
<b>DDD: 95</b>		<b>TELEFONE: 4400-7864</b>		<b>SALA DE AULA: 7</b>		<b>BIBLIOTECA: SIM</b>		<b>REFEITÓRIO: NÃO</b>			
<b>LAB. DE INFORMÁTICA: NÃO</b>		<b>AUDITÓRIO: NÃO</b>		<b>PÁTIO COBERTO: NÃO</b>		<b>QUADRA DE ESPORTES: NÃO</b>					

<b>MATRÍCULA CENSO ESCOLAR</b>																
ANO	ENSINO REGULAR							ED. PROF. TÉCNICO	TOTAL EM/EP	EDUC. JOVENS E ADULTOS			EDUC. ESPECIAL	TOTAL EDUCAÇÃO BÁSICA	CRESC / DECRESC	
	EDUCAÇÃO INFANTIL			ENSINO FUNDAMENTAL			ENSINO MÉDIO			ENSINO FUND.	ENSINO MÉDIO	TOTAL EJA				
	CRECHE	PRÉ-ESC.	TOTAL	INICIAIS	FINAIS	TOTAL										
2021	-	-	-	166	90	256	58	-	58	-	-	-	1	314	3,6%	
2020	-	-	-	160	89	249	54	-	54	-	-	-	1	303	5,9%	
2019	-	-	-	153	87	240	46	-	46	-	-	-	2	286	11,3%	
2018	-	-	-	143	77	220	37	-	37	-	-	-	2	257	3,2%	
2017	-	-	-	127	87	214	35	-	35	-	-	-	2	249	6,4%	
2016	-	-	-	111	83	194	40	-	40	-	-	-	2	234	-1,3%	
2015	-	-	-	118	79	197	40	-	40	-	-	-	-	237	-0,8%	
2014	-	-	-	108	83	191	48	-	48	-	-	-	-	239	-8,8%	
2013	-	-	-	111	90	201	61	-	61	-	-	-	-	262	1,6%	
2012	-	-	-	110	96	206	52	-	52	-	-	-	-	258	4,5%	
2011	-	-	-	105	90	195	52	-	52	-	-	-	-	247	6,9%	
2010	-	-	-	107	79	186	45	-	45	-	-	-	-	231	-6,9%	
2009	-	-	-	106	92	198	50	-	50	-	-	-	-	248	0,8%	
2008	-	-	-	113	91	204	42	-	42	-	-	-	-	246	5,6%	
2007	-	-	-	109	81	190	43	-	43	-	-	-	-	233	-9,3%	
2006	-	-	-	110	79	189	58	-	58	10	-	10	-	257	31,8%	
2005	-	-	-	97	71	168	-	-	-	27	-	27	-	195	-7,1%	
2004	-	-	-	92	62	154	25	-	25	31	-	31	-	210	12,9%	
2003	-	36	36	97	53	150	-	-	-	-	-	-	-	186	2,8%	
2002	-	30	30	96	55	151	-	-	-	-	-	-	-	181	2,8%	
2001	-	33	33	87	56	143	-	-	-	-	-	-	-	176	7,3%	
2000	-	23	23	95	46	141	-	-	-	-	-	-	-	164	-100,0%	
1999	-	-	-	-	-	-	-	-	-	-	-	-	-	-	-100,0%	
1998	-	-	-	-	-	-	-	-	-	-	-	-	-	-	-100,0%	
1997	-	-	-	-	-	-	-	-	-	-	-	-	-	-	0,0%	

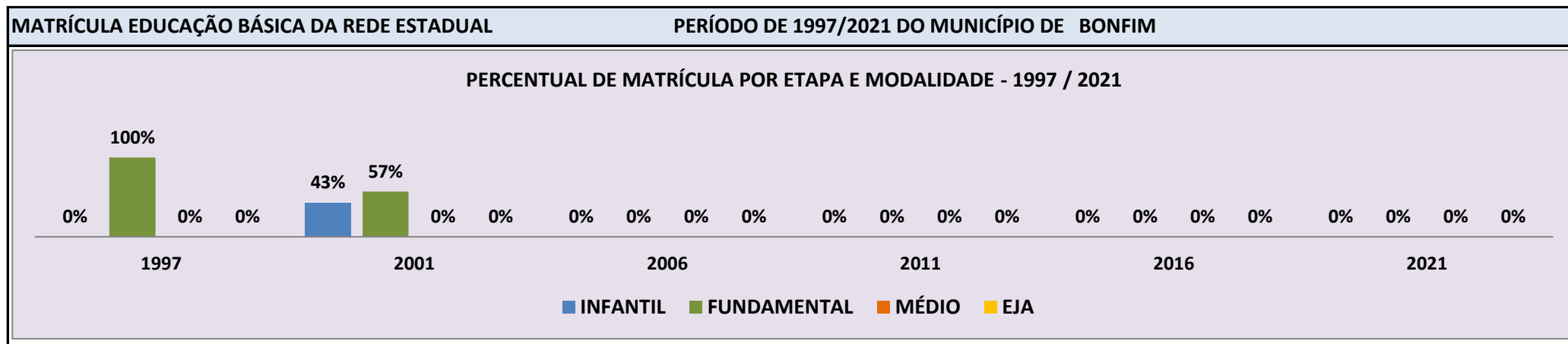


Fonte: INEP/Censo da Educação Básica

**CENSO ESCOLAR EDUCAÇÃO BÁSICA - 1997 / 2021**

<b>DADOS E CARACTERÍSTICAS DA ESCOLA</b>		<b>REDE: ESTADUAL</b>	<b>ESCOLA INDÍGENA: NÃO</b>	
<b>CÓDIGO:</b> 14002531	<b>ESCOLA ESTADUAL JOAO MIGUEL</b>			
<b>END:</b>			<b>Nº:</b> -	<b>CEP:</b> -
<b>BAIRRO:</b>	- LOCALIZAÇÃO: RURAL		<b>MUNICÍPIO: BONFIM</b>	
<b>DDD:</b> -	<b>TELEFONE:</b> -	<b>SALA DE AULA:</b> -	<b>BIBLIOTECA:</b> NÃO	<b>REFEITÓRIO:</b> NÃO
<b>LAB. DE INFORMÁTICA:</b> NÃO	<b>AUDITÓRIO:</b> NÃO	<b>PÁTIO COBERTO:</b> NÃO	<b>QUADRA DE ESPORTES:</b> NÃO	

MATRÍCULA CENSO ESCOLAR															
ANO	ENSINO REGULAR							ED. PROF. ENSINO TÉCNICO	TOTAL EM/EP	EDUC. JOVENS E ADULTOS			EDUC. ESPECIAL	TOTAL EDUCAÇÃO BÁSICA	CRESC / DECRESC
	EDUCAÇÃO INFANTIL			ENSINO FUNDAMENTAL			ENSINO MÉDIO			ENSINO FUND.	ENSINO MÉDIO	TOTAL EJA			
	CRECHE	PRÉ-ESC.	TOTAL	INICIAIS	FINAIS	TOTAL									
2021	-	-	-	-	-	-	-	-	-	-	-	-	-	-	-100,0%
2020	-	-	-	-	-	-	-	-	-	-	-	-	-	-	-100,0%
2019	-	-	-	-	-	-	-	-	-	-	-	-	-	-	-100,0%
2018	-	-	-	-	-	-	-	-	-	-	-	-	-	-	-100,0%
2017	-	-	-	-	-	-	-	-	-	-	-	-	-	-	-100,0%
2016	-	-	-	-	-	-	-	-	-	-	-	-	-	-	-100,0%
2015	-	-	-	-	-	-	-	-	-	-	-	-	-	-	-100,0%
2014	-	-	-	-	-	-	-	-	-	-	-	-	-	-	-100,0%
2013	-	-	-	-	-	-	-	-	-	-	-	-	-	-	-100,0%
2012	-	-	-	-	-	-	-	-	-	-	-	-	-	-	-100,0%
2011	-	-	-	-	-	-	-	-	-	-	-	-	-	-	-100,0%
2010	-	-	-	-	-	-	-	-	-	-	-	-	-	-	-100,0%
2009	-	-	-	-	-	-	-	-	-	-	-	-	-	-	-100,0%
2008	-	-	-	-	-	-	-	-	-	-	-	-	-	-	-100,0%
2007	-	-	-	-	-	-	-	-	-	-	-	-	-	-	-100,0%
2006	-	-	-	-	-	-	-	-	-	-	-	-	-	-	-100,0%
2005	-	-	-	-	-	-	-	-	-	-	-	-	-	-	-100,0%
2004	-	-	-	-	-	-	-	-	-	-	-	-	-	-	-100,0%
2003	-	-	-	-	-	-	-	-	-	-	-	-	-	-	-100,0%
2002	-	1	1	5	-	5	-	-	-	-	-	-	-	6	-14,3%
2001	-	3	3	4	-	4	-	-	-	-	-	-	-	7	-30,0%
2000	-	3	3	7	-	7	-	-	-	-	-	-	-	10	0,0%
1999	3	-	3	7	7	7	-	-	-	-	-	-	-	10	66,7%
1998	1	-	1	5	-	5	-	-	-	-	-	-	-	6	-40,0%
1997	-	-	-	-	-	10	-	-	-	-	-	-	-	10	0,0%

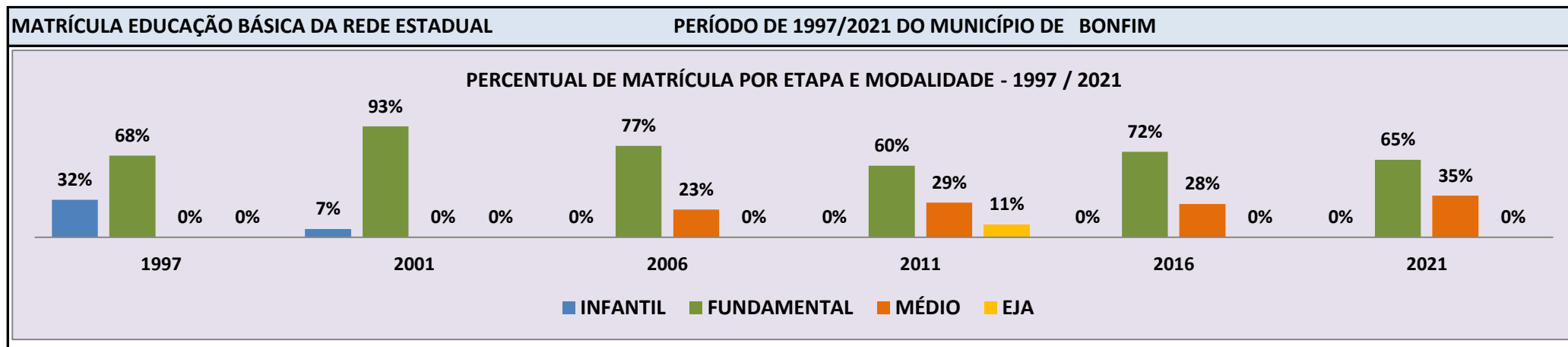


Fonte: INEP/Censo da Educação Básica

**CENSO ESCOLAR EDUCAÇÃO BÁSICA - 1997 / 2021**

<b>DADOS E CARACTERÍSTICAS DA ESCOLA</b>				<b>REDE: ESTADUAL</b>				<b>ESCOLA INDÍGENA: NÃO</b>				
<b>CÓDIGO: 14002540</b>		<b>ESCOLA ESTADUAL JOAO VILENA</b>										
<b>END: VILA VILENA</b>								<b>Nº: - CEP: 69.380.-000</b>				
<b>BAIRRO: -</b>		<b>LOCALIZAÇÃO: RURAL</b>				<b>MUNICÍPIO: BONFIM</b>						
<b>DDD: 95</b>		<b>TELEFONE: 3552-3005</b>		<b>SALA DE AULA: 4</b>		<b>BIBLIOTECA: NÃO</b>		<b>REFEITÓRIO: NÃO</b>				
<b>LAB. DE INFORMÁTICA: NÃO</b>		<b>AUDITÓRIO: NÃO</b>		<b>PÁTIO COBERTO: SIM</b>		<b>QUADRA DE ESPORTES: NÃO</b>						

<b>MATRÍCULA CENSO ESCOLAR</b>																
<b>ANO</b>	<b>ENSINO REGULAR</b>							<b>ED. PROF. ENSINO TÉCNICO</b>	<b>TOTAL EM/EP</b>	<b>EDUC. JOVENS E ADULTOS</b>			<b>EDUC. ESPECIAL</b>	<b>TOTAL EDUCAÇÃO BÁSICA</b>	<b>CRESC / DECRESC</b>	
	<b>EDUCAÇÃO INFANTIL</b>			<b>ENSINO FUNDAMENTAL</b>			<b>ENSINO MÉDIO</b>			<b>ENSINO FUND.</b>	<b>ENSINO MÉDIO</b>	<b>TOTAL EJA</b>				
	<b>CRECHE</b>	<b>PRÉ-ESC.</b>	<b>TOTAL</b>	<b>INICIAIS</b>	<b>FINAIS</b>	<b>TOTAL</b>										
2021	-	-	-	-	67	67	36	-	36	-	-	-	2	103	7,3%	
2020	-	-	-	-	62	62	34	-	34	-	-	-	3	96	15,7%	
2019	-	-	-	-	61	61	22	-	22	-	-	-	4	83	6,4%	
2018	-	-	-	-	53	53	25	-	25	-	-	-	1	78	-8,2%	
2017	-	-	-	-	54	54	31	-	31	-	-	-	1	85	-4,5%	
2016	-	-	-	-	64	64	25	-	25	-	-	-	-	89	7,2%	
2015	-	-	-	-	54	54	29	-	29	-	-	-	-	83	0,0%	
2014	-	-	-	-	55	55	28	-	28	-	-	-	-	83	-3,5%	
2013	-	-	-	-	64	64	22	-	22	-	-	-	-	86	1,2%	
2012	-	-	-	-	52	52	28	-	28	-	5	5	-	85	-17,5%	
2011	-	-	-	-	62	62	30	-	30	-	11	11	-	103	-25,4%	
2010	-	-	-	16	82	98	34	-	34	-	6	6	-	138	-5,5%	
2009	-	-	-	17	92	109	37	-	37	-	-	-	-	146	-0,7%	
2008	-	-	-	39	68	107	40	-	40	-	-	-	-	147	2,8%	
2007	-	-	-	50	73	123	20	-	20	-	-	-	-	143	-24,7%	
2006	-	-	-	77	69	146	44	-	44	-	-	-	-	190	27,5%	
2005	-	-	-	49	61	110	39	-	39	-	-	-	-	149	8,0%	
2004	-	-	-	46	55	101	31	-	31	6	-	6	-	138	39,4%	
2003	-	-	-	48	51	99	-	-	-	-	-	-	-	99	-20,8%	
2002	-	-	-	63	35	98	-	-	-	-	-	27	-	125	-2,3%	
2001	-	9	9	66	53	119	-	-	-	-	-	-	-	128	3,2%	
2000	-	12	12	74	38	112	-	-	-	-	-	-	-	124	11,7%	
1999	12	-	12	71	99	99	-	-	-	-	-	-	-	111	20,7%	
1998	19	-	19	65	8	73	-	-	-	-	-	-	-	92	26,0%	
1997	-	23	23	-	-	50	-	-	-	-	-	-	-	73	0,0%	



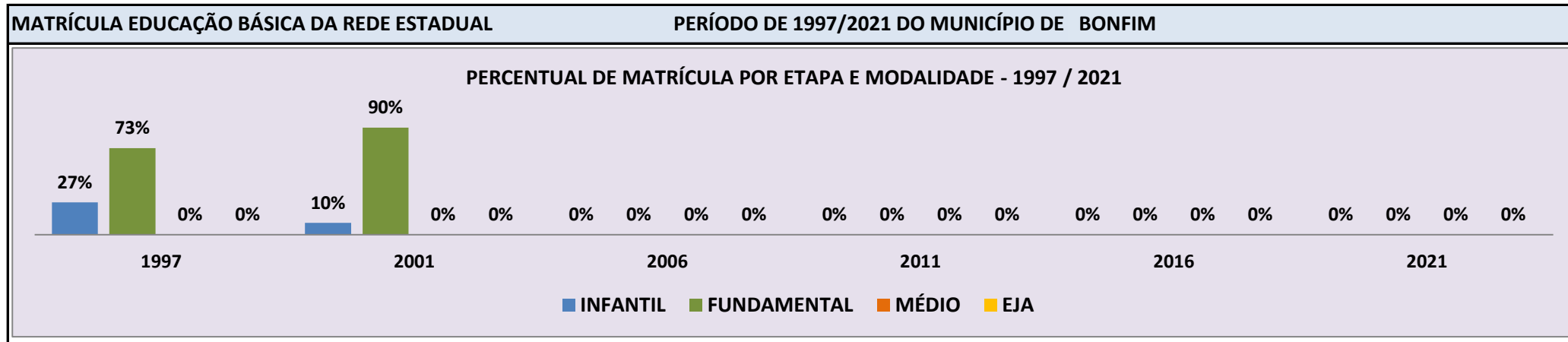
Fonte: INEP/Censo da Educação Básica

**CENSO ESCOLAR EDUCAÇÃO BÁSICA - 1997 / 2021**

<b>DADOS E CARACTERÍSTICAS DA ESCOLA</b>		<b>REDE: ESTADUAL</b>		<b>ESCOLA INDÍGENA: NÃO</b>	
<b>CÓDIGO: 14002582</b>		<b>ESCOLA ESTADUAL LOURIVAL THOME</b>			
<b>END:</b>		<b>Nº:</b>		<b>CEP:</b>	
<b>BAIRRO:</b>		<b>LOCALIZAÇÃO: RURAL</b>		<b>MUNICÍPIO: BONFIM</b>	
<b>DDD:</b>	<b>TELEFONE:</b>	<b>SALA DE AULA:</b>	<b>BIBLIOTECA:</b>	<b>NÃO</b>	<b>REFEITÓRIO: NÃO</b>
<b>LAB. DE INFORMÁTICA:</b>	<b>NÃO</b>	<b>AUDITÓRIO: NÃO</b>	<b>PÁTIO COBERTO: NÃO</b>	<b>QUADRA DE ESPORTES: NÃO</b>	

**MATRÍCULA CENSO ESCOLAR**

ANO	ENSINO REGULAR							ED. PROF. ENSINO TÉCNICO	TOTAL EM/EP	EDUC. JOVENS E ADULTOS			EDUC. ESPECIAL	TOTAL EDUCAÇÃO BÁSICA	CRESC / DECRESC
	EDUCAÇÃO INFANTIL			ENSINO FUNDAMENTAL			ENSINO MÉDIO			ENSINO FUND.	ENSINO MÉDIO	TOTAL EJA			
	CRECHE	PRÉ-ESC.	TOTAL	INICIAIS	FINAIS	TOTAL									
2021	-	-	-	-	-	-	-	-	-	-	-	-	-	-	-100,0%
2020	-	-	-	-	-	-	-	-	-	-	-	-	-	-	-100,0%
2019	-	-	-	-	-	-	-	-	-	-	-	-	-	-	-100,0%
2018	-	-	-	-	-	-	-	-	-	-	-	-	-	-	-100,0%
2017	-	-	-	-	-	-	-	-	-	-	-	-	-	-	-100,0%
2016	-	-	-	-	-	-	-	-	-	-	-	-	-	-	-100,0%
2015	-	-	-	-	-	-	-	-	-	-	-	-	-	-	-100,0%
2014	-	-	-	-	-	-	-	-	-	-	-	-	-	-	-100,0%
2013	-	-	-	-	-	-	-	-	-	-	-	-	-	-	-100,0%
2012	-	-	-	-	-	-	-	-	-	-	-	-	-	-	-100,0%
2011	-	-	-	-	-	-	-	-	-	-	-	-	-	-	-100,0%
2010	-	-	-	-	-	-	-	-	-	-	-	-	-	-	-100,0%
2009	-	-	-	-	-	-	-	-	-	-	-	-	-	-	-100,0%
2008	-	-	-	-	-	-	-	-	-	-	-	-	-	-	-100,0%
2007	-	-	-	-	-	-	-	-	-	-	-	-	-	-	-100,0%
2006	-	-	-	-	-	-	-	-	-	-	-	-	-	-	-100,0%
2005	-	-	-	-	-	-	-	-	-	-	-	-	-	-	-100,0%
2004	-	-	-	-	-	-	-	-	-	-	-	-	-	-	-100,0%
2003	-	-	-	-	-	-	-	-	-	-	-	-	-	-	-100,0%
2002	-	1	1	6	-	6	-	-	-	-	-	-	-	7	-30,0%
2001	-	1	1	9	-	9	-	-	-	-	-	-	-	10	-47,4%
2000	-	-	-	19	-	19	-	-	-	-	-	-	-	19	-20,8%
1999	7	-	7	17	17	17	-	-	-	-	-	-	-	24	0,0%
1998	7	-	7	17	-	17	-	-	-	-	-	-	-	24	118,2%
1997	-	3	3	-	-	8	-	-	-	-	-	-	-	11	0,0%



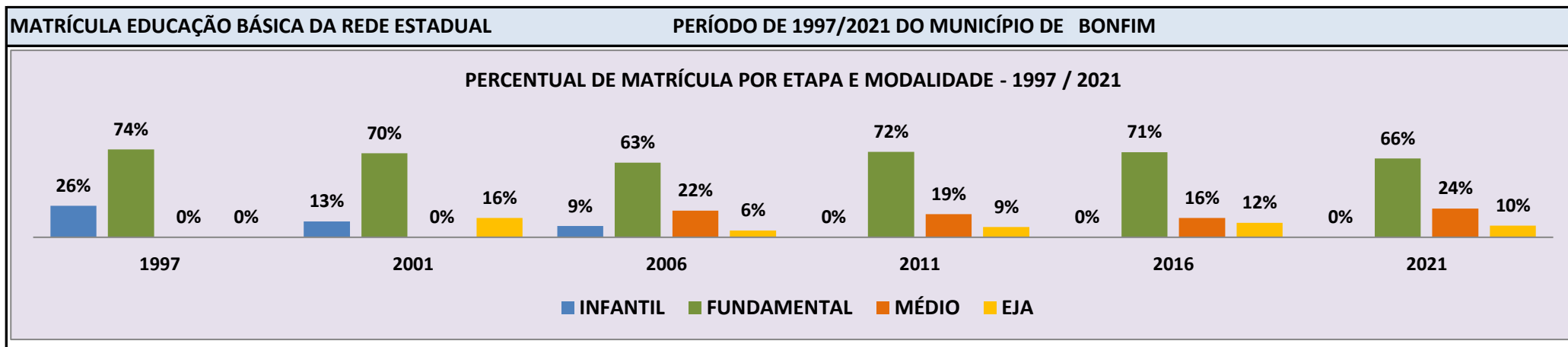
Fonte: INEP/Censo da Educação Básica



**CENSO ESCOLAR EDUCAÇÃO BÁSICA - 1997 / 2021**

<b>DADOS E CARACTERÍSTICAS DA ESCOLA</b>				<b>REDE: ESTADUAL</b>				<b>ESCOLA INDÍGENA: SIM</b>			
<b>CÓDIGO: 14002639</b>				<b>ESCOLA ESTADUAL INDIGENA NOSSA SENHORA DA CONSOLATA</b>							
<b>END: COMUNIDADE INDIGENA MANOA</b>				<b>Nº: -</b>				<b>CEP: 69.380.-000</b>			
<b>BAIRRO: -</b>				<b>LOCALIZAÇÃO: RURAL</b>				<b>MUNICÍPIO: BONFIM</b>			
<b>DDD: 95</b>		<b>TELEFONE: 3552-1404</b>		<b>SALA DE AULA: 7</b>		<b>BIBLIOTECA: NÃO</b>		<b>REFEITÓRIO: NÃO</b>			
<b>LAB. DE INFORMÁTICA: NÃO</b>		<b>AUDITÓRIO: NÃO</b>		<b>PÁTIO COBERTO: SIM</b>		<b>QUADRA DE ESPORTES: SIM</b>					

<b>MATRÍCULA CENSO ESCOLAR</b>																
<b>ANO</b>	<b>ENSINO REGULAR</b>							<b>ED. PROF. TÉCNICO</b>	<b>TOTAL EM/EP</b>	<b>EDUC. JOVENS E ADULTOS</b>			<b>EDUC. ESPECIAL</b>	<b>TOTAL EDUCAÇÃO BÁSICA</b>	<b>CRESC / DECRESC</b>	
	<b>EDUCAÇÃO INFANTIL</b>			<b>ENSINO FUNDAMENTAL</b>			<b>ENSINO MÉDIO</b>			<b>ENSINO FUND.</b>	<b>ENSINO MÉDIO</b>	<b>TOTAL EJA</b>				
	<b>CRECHE</b>	<b>PRÉ-ESC.</b>	<b>TOTAL</b>	<b>INICIAIS</b>	<b>FINAIS</b>	<b>TOTAL</b>										
2021	-	-	-	22	194	216	79	-	79	7	25	32	4	327	0,6%	
2020	-	-	-	32	185	217	78	-	78	11	19	30	3	325	9,1%	
2019	-	-	-	41	172	213	47	-	47	18	20	38	1	298	5,7%	
2018	-	-	-	41	164	205	44	-	44	18	15	33	-	282	-1,4%	
2017	-	-	-	63	147	210	43	-	43	15	18	33	1	286	-2,7%	
2016	-	-	-	70	140	210	48	-	48	6	30	36	-	294	-4,5%	
2015	-	-	-	66	145	211	52	-	52	13	32	45	1	308	-1,6%	
2014	-	-	-	75	144	219	48	-	48	15	28	43	3	313	11,8%	
2013	-	-	-	74	142	216	44	-	44	9	10	19	1	280	-1,1%	
2012	-	-	-	69	146	215	60	-	60	5	2	7	1	283	-5,0%	
2011	-	-	-	90	124	214	58	-	58	12	14	26	-	298	-3,2%	
2010	-	-	-	89	119	208	56	-	56	21	23	44	-	308	48,1%	
2009	-	-	-	28	100	128	67	-	67	13	-	13	-	208	-31,6%	
2008	-	-	-	101	106	207	84	-	84	13	-	13	-	304	0,0%	
2007	-	19	19	93	95	188	84	-	84	12	-	12	1	304	-1,9%	
2006	-	29	29	103	91	194	69	-	69	18	-	18	-	310	8,8%	
2005	-	29	29	90	81	171	53	-	53	32	-	32	-	285	9,2%	
2004	-	27	27	80	78	158	35	-	35	41	-	41	-	261	-1,9%	
2003	-	36	36	77	88	165	-	-	-	-	-	65	-	266	0,4%	
2002	-	36	36	94	88	182	-	-	-	-	-	47	-	265	7,3%	
2001	-	33	33	111	63	174	-	-	-	-	-	40	-	247	19,3%	
2000	-	36	36	98	73	171	-	-	-	-	-	-	-	207	1,5%	
1999	31	-	31	104	173	173	-	-	-	-	-	-	-	204	9,7%	
1998	32	-	32	100	54	154	-	-	-	-	-	-	-	186	8,8%	
1997	-	45	45	-	-	126	-	-	-	-	-	-	-	171	0,0%	

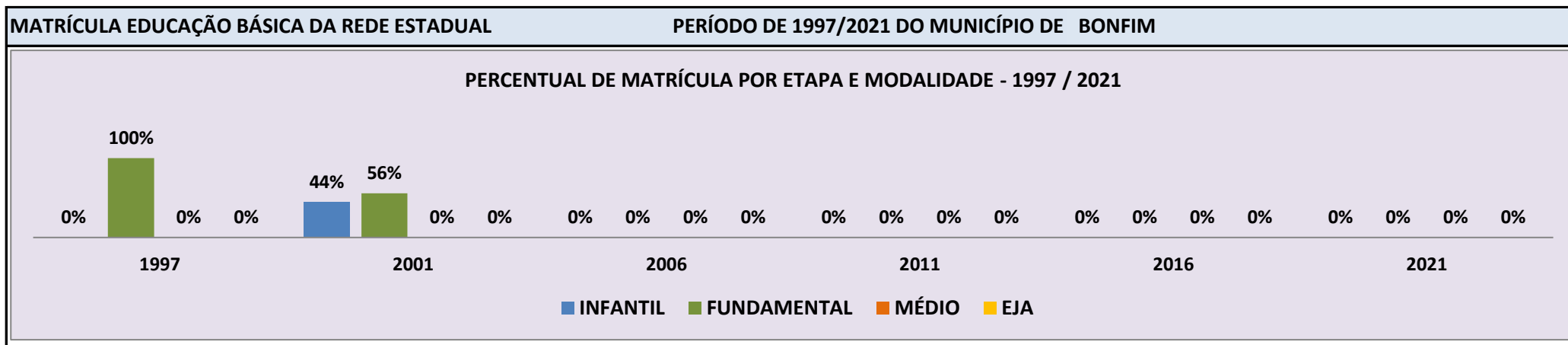


Fonte: INEP/Censo da Educação Básica

**CENSO ESCOLAR EDUCAÇÃO BÁSICA - 1997 / 2021**

<b>DADOS E CARACTERÍSTICAS DA ESCOLA</b>				<b>REDE: ESTADUAL</b>				<b>ESCOLA INDÍGENA: NÃO</b>			
<b>CÓDIGO: 14002655</b>				<b>ESCOLA ESTADUAL NILO COLARES</b>							
<b>END:</b>								<b>Nº: - CEP: -</b>			
<b>BAIRRO:</b>				<b>LOCALIZAÇÃO: RURAL</b>				<b>MUNICÍPIO: BONFIM</b>			
<b>DDD:</b>		<b>TELEFONE:</b>		<b>SALA DE AULA:</b>		<b>BIBLIOTECA:</b>		<b>NÃO</b>		<b>REFEITÓRIO: NÃO</b>	
<b>LAB. DE INFORMÁTICA:</b>		<b>NÃO</b>		<b>AUDITÓRIO: NÃO</b>		<b>PÁTIO COBERTO: NÃO</b>		<b>QUADRA DE ESPORTES: NÃO</b>			

MATRÍCULA CENSO ESCOLAR															
ANO	ENSINO REGULAR							ED. PROF. ENSINO TÉCNICO	TOTAL EM/EP	EDUC. JOVENS E ADULTOS			EDUC. ESPECIAL	TOTAL EDUCAÇÃO BÁSICA	CRESC / DECRESC
	EDUCAÇÃO INFANTIL			ENSINO FUNDAMENTAL			ENSINO MÉDIO			ENSINO FUND.	ENSINO MÉDIO	TOTAL EJA			
	CRECHE	PRÉ-ESC.	TOTAL	INICIAIS	FINAIS	TOTAL									
2021	-	-	-	-	-	-	-	-	-	-	-	-	-	-	-100,0%
2020	-	-	-	-	-	-	-	-	-	-	-	-	-	-	-100,0%
2019	-	-	-	-	-	-	-	-	-	-	-	-	-	-	-100,0%
2018	-	-	-	-	-	-	-	-	-	-	-	-	-	-	-100,0%
2017	-	-	-	-	-	-	-	-	-	-	-	-	-	-	-100,0%
2016	-	-	-	-	-	-	-	-	-	-	-	-	-	-	-100,0%
2015	-	-	-	-	-	-	-	-	-	-	-	-	-	-	-100,0%
2014	-	-	-	-	-	-	-	-	-	-	-	-	-	-	-100,0%
2013	-	-	-	-	-	-	-	-	-	-	-	-	-	-	-100,0%
2012	-	-	-	-	-	-	-	-	-	-	-	-	-	-	-100,0%
2011	-	-	-	-	-	-	-	-	-	-	-	-	-	-	-100,0%
2010	-	-	-	-	-	-	-	-	-	-	-	-	-	-	-100,0%
2009	-	-	-	-	-	-	-	-	-	-	-	-	-	-	-100,0%
2008	-	-	-	-	-	-	-	-	-	-	-	-	-	-	-100,0%
2007	-	-	-	-	-	-	-	-	-	-	-	-	-	-	-100,0%
2006	-	-	-	-	-	-	-	-	-	-	-	-	-	-	-100,0%
2005	-	-	-	-	-	-	-	-	-	-	-	-	-	-	-100,0%
2004	-	5	5	3	-	3	-	-	-	-	-	-	-	8	0,0%
2003	-	2	2	6	-	6	-	-	-	-	-	-	-	8	14,3%
2002	-	2	2	5	-	5	-	-	-	-	-	-	-	7	-22,2%
2001	-	4	4	5	-	5	-	-	-	-	-	-	-	9	-25,0%
2000	-	4	4	8	-	8	-	-	-	-	-	-	-	12	-36,8%
1999	9	-	9	10	10	10	-	-	-	-	-	-	-	19	280,0%
1998	3	-	3	2	-	2	-	-	-	-	-	-	-	5	-28,6%
1997	-	-	-	-	-	7	-	-	-	-	-	-	-	7	0,0%

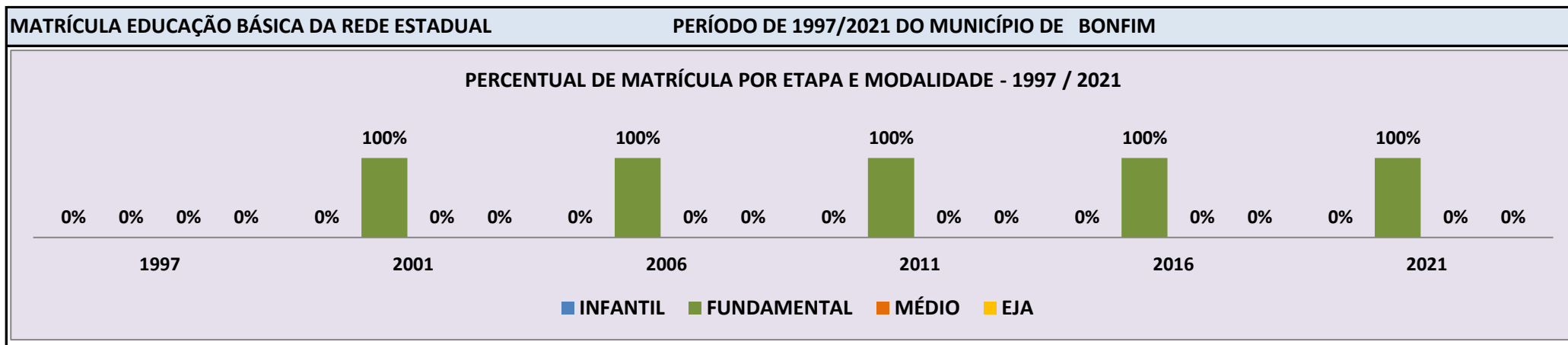


Fonte: INEP/Censo da Educação Básica

**CENSO ESCOLAR EDUCAÇÃO BÁSICA - 1997 / 2021**

<b>DADOS E CARACTERÍSTICAS DA ESCOLA</b>		<b>REDE: ESTADUAL</b>		<b>ESCOLA INDÍGENA: SIM</b>	
<b>CÓDIGO: 14002752</b>		<b>ESCOLA ESTADUAL INDIGENA SANTA RITA</b>			
<b>END: COMUNIDADE INDIGENA CUMARU</b>		<b>Nº: -</b>		<b>CEP: 69.380.-000</b>	
<b>BAIRRO: -</b>		<b>LOCALIZAÇÃO: RURAL</b>		<b>MUNICÍPIO: BONFIM</b>	
<b>DDD: 95</b>	<b>TELEFONE: -</b>	<b>SALA DE AULA: 2</b>	<b>BIBLIOTECA: NÃO</b>	<b>REFEITÓRIO: NÃO</b>	<b>NÃO</b>
<b>LAB. DE INFORMÁTICA: NÃO</b>	<b>AUDITÓRIO: NÃO</b>	<b>PÁTIO COBERTO: NÃO</b>	<b>QUADRA DE ESPORTES: NÃO</b>		

<b>MATRÍCULA CENSO ESCOLAR</b>																
ANO	ENSINO REGULAR							ED. PROF.		EDUC. JOVENS E ADULTOS			EDUC. ESPECIAL	TOTAL EDUCAÇÃO BÁSICA	CRESC / DECRESC	
	EDUCAÇÃO INFANTIL			ENSINO FUNDAMENTAL			ENSINO MÉDIO	ENSINO TÉCNICO	TOTAL EM/EP	ENSINO FUND.	ENSINO MÉDIO	TOTAL EJA				
	CRECHE	PRÉ-ESC.	TOTAL	INICIAIS	FINAIS	TOTAL										
2021	-	-	-	59	-	59	-	-	-	-	-	-	1	59	5,4%	
2020	-	-	-	56	-	56	-	-	-	-	-	-	1	56	1,8%	
2019	-	-	-	55	-	55	-	-	-	-	-	-	2	55	14,6%	
2018	-	-	-	48	-	48	-	-	-	-	-	-	1	48	4,3%	
2017	-	-	-	46	-	46	-	-	-	-	-	-	1	46	7,0%	
2016	-	-	-	43	-	43	-	-	-	-	-	-	1	43	2,4%	
2015	-	-	-	42	-	42	-	-	-	-	-	-	1	42	35,5%	
2014	-	-	-	30	-	30	-	-	-	-	-	-	1	31	-11,4%	
2013	-	-	-	35	-	35	-	-	-	-	-	-	-	35	20,7%	
2012	-	-	-	29	-	29	-	-	-	-	-	-	-	29	-9,4%	
2011	-	-	-	32	-	32	-	-	-	-	-	-	-	32	0,0%	
2010	-	-	-	32	-	32	-	-	-	-	-	-	-	32	10,3%	
2009	-	-	-	29	-	29	-	-	-	-	-	-	-	29	11,5%	
2008	-	-	-	26	-	26	-	-	-	-	-	-	-	26	18,2%	
2007	-	-	-	22	-	22	-	-	-	-	-	-	-	22	-26,7%	
2006	-	-	-	30	-	30	-	-	-	-	-	-	-	30	57,9%	
2005	-	-	-	19	-	19	-	-	-	-	-	-	-	19	-9,5%	
2004	-	-	-	21	-	21	-	-	-	-	-	-	-	21	10,5%	
2003	-	-	-	19	-	19	-	-	-	-	-	-	-	19	-20,8%	
2002	-	-	-	24	-	24	-	-	-	-	-	-	-	24	9,1%	
2001	-	-	-	22	-	22	-	-	-	-	-	-	-	22	-15,4%	
2000	-	-	-	26	-	26	-	-	-	-	-	-	-	26	-100,0%	
1999	-	-	-	-	-	-	-	-	-	-	-	-	-	-	-100,0%	
1998	-	-	-	-	-	-	-	-	-	-	-	-	-	-	-100,0%	
1997	-	-	-	-	-	-	-	-	-	-	-	-	-	-	0,0%	

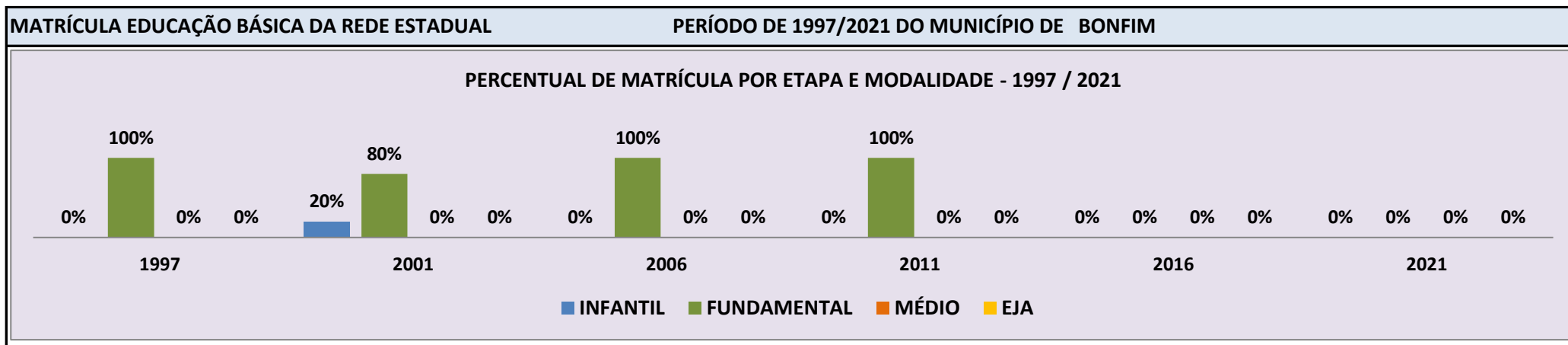


Fonte: INEP/Censo da Educação Básica

**CENSO ESCOLAR EDUCAÇÃO BÁSICA - 1997 / 2021**

<b>DADOS E CARACTERÍSTICAS DA ESCOLA</b>		<b>REDE: ESTADUAL</b>		<b>ESCOLA INDÍGENA: NÃO</b>	
<b>CÓDIGO: 14002809</b>		<b>ESCOLA ESTADUAL SEBASTIAO DINIZ</b>			
<b>END:</b>		-		<b>Nº:</b>	-
<b>BAIRRO:</b>		-		<b>CEP:</b>	-
<b>DDD:</b>		-		<b>LOCALIZAÇÃO: RURAL</b>	<b>MUNICÍPIO: BONFIM</b>
<b>LAB. DE INFORMÁTICA:</b>	<b>NÃO</b>	<b>AUDITÓRIO:</b>	<b>NÃO</b>	<b>SALA DE AULA:</b>	<b>NÃO</b>
<b>BIBLIOTECA:</b>	<b>NÃO</b>	<b>REFEITÓRIO:</b>	<b>NÃO</b>	<b>PÁTIO COBERTO:</b>	<b>NÃO</b>
<b>QUADRA DE ESPORTES:</b>	<b>NÃO</b>				

MATRÍCULA CENSO ESCOLAR															
ANO	ENSINO REGULAR							ED. PROF.		EDUC. JOVENS E ADULTOS			EDUC. ESPECIAL	TOTAL EDUCAÇÃO BÁSICA	CRESC / DECRESC
	EDUCAÇÃO INFANTIL			ENSINO FUNDAMENTAL			ENSINO MÉDIO	ENSINO TÉCNICO	TOTAL EM/EP	ENSINO FUND.	ENSINO MÉDIO	TOTAL EJA			
	CRECHE	PRÉ-ESC.	TOTAL	INICIAIS	FINAIS	TOTAL									
2021	-	-	-	-	-	-	-	-	-	-	-	-	-	-	-100,0%
2020	-	-	-	-	-	-	-	-	-	-	-	-	-	-	-100,0%
2019	-	-	-	-	-	-	-	-	-	-	-	-	-	-	-100,0%
2018	-	-	-	-	-	-	-	-	-	-	-	-	-	-	-100,0%
2017	-	-	-	-	-	-	-	-	-	-	-	-	-	-	-100,0%
2016	-	-	-	-	-	-	-	-	-	-	-	-	-	-	-100,0%
2015	-	-	-	-	-	-	-	-	-	-	-	-	-	-	-100,0%
2014	-	-	-	4	-	4	-	-	-	-	-	-	-	4	-66,7%
2013	-	-	-	11	-	11	-	-	-	-	-	-	1	12	20,0%
2012	-	-	-	9	-	9	-	-	-	-	-	-	1	10	11,1%
2011	-	-	-	8	-	8	-	-	-	-	-	-	1	9	-18,2%
2010	-	-	-	11	-	11	-	-	-	-	-	-	-	11	175,0%
2009	-	-	-	4	-	4	-	-	-	-	-	-	-	4	-20,0%
2008	-	-	-	5	-	5	-	-	-	-	-	-	-	5	-58,3%
2007	-	-	-	12	-	12	-	-	-	-	-	-	-	12	20,0%
2006	-	-	-	10	-	10	-	-	-	-	-	-	-	10	0,0%
2005	-	-	-	10	-	10	-	-	-	-	-	-	-	10	42,9%
2004	-	-	-	7	-	7	-	-	-	-	-	-	-	7	-50,0%
2003	-	-	-	14	-	14	-	-	-	-	-	-	-	14	55,6%
2002	-	1	1	8	-	8	-	-	-	-	-	-	-	9	-10,0%
2001	-	2	2	8	-	8	-	-	-	-	-	-	-	10	-16,7%
2000	-	5	5	7	-	7	-	-	-	-	-	-	-	12	-100,0%
1999	-	-	-	-	-	-	-	-	-	-	-	-	-	-	-100,0%
1998	-	-	-	-	-	-	-	-	-	-	-	-	-	-	-100,0%
1997	-	-	-	-	-	5	-	-	-	-	-	-	-	5	0,0%

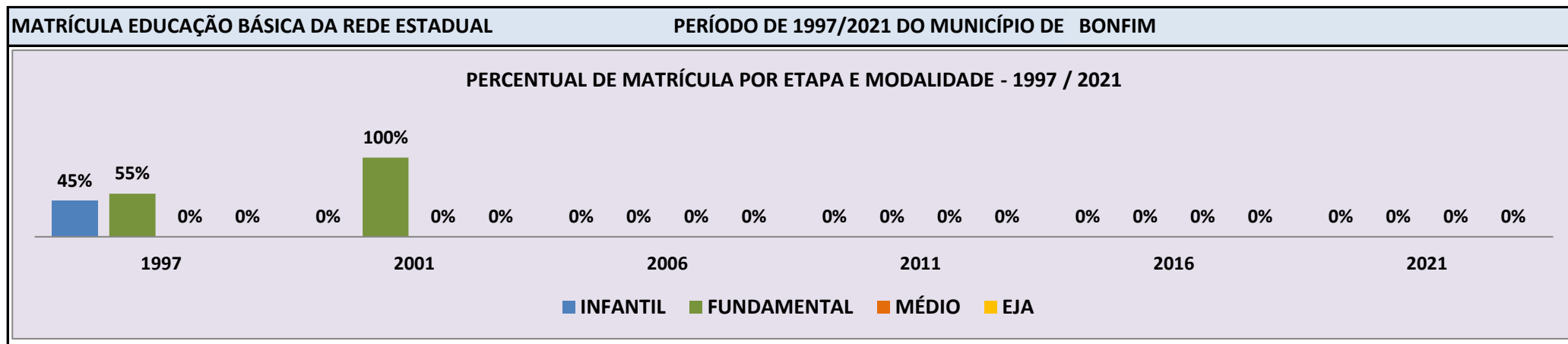


Fonte: INEP/Censo da Educação Básica

**CENSO ESCOLAR EDUCAÇÃO BÁSICA - 1997 / 2021**

<b>DADOS E CARACTERÍSTICAS DA ESCOLA</b>		<b>REDE: ESTADUAL</b>	<b>ESCOLA INDÍGENA: NÃO</b>	
<b>CÓDIGO: 14002833</b>	<b>ESCOLA ESTADUAL TAMANDARE</b>			
<b>END:</b>			<b>Nº:</b>	<b>CEP:</b>
<b>BAIRRO:</b>	<b>LOCALIZAÇÃO: RURAL</b>		<b>MUNICÍPIO: BONFIM</b>	
<b>DDD:</b>	<b>TELEFONE:</b>	<b>SALA DE AULA:</b>	<b>BIBLIOTECA: NÃO</b>	<b>REFEITÓRIO: NÃO</b>
<b>LAB. DE INFORMÁTICA: NÃO</b>	<b>AUDITÓRIO: NÃO</b>	<b>PÁTIO COBERTO: NÃO</b>	<b>QUADRA DE ESPORTES: NÃO</b>	

MATRÍCULA CENSO ESCOLAR															
ANO	ENSINO REGULAR							ED. PROF. ENSINO TÉCNICO	TOTAL EM/EP	EDUC. JOVENS E ADULTOS			EDUC. ESPECIAL	TOTAL EDUCAÇÃO BÁSICA	CRESC / DECRESC
	EDUCAÇÃO INFANTIL			ENSINO FUNDAMENTAL			ENSINO MÉDIO			ENSINO FUND.	ENSINO MÉDIO	TOTAL EJA			
	CRECHE	PRÉ-ESC.	TOTAL	INICIAIS	FINAIS	TOTAL									
2021	-	-	-	-	-	-	-	-	-	-	-	-	-	-	-100,0%
2020	-	-	-	-	-	-	-	-	-	-	-	-	-	-	-100,0%
2019	-	-	-	-	-	-	-	-	-	-	-	-	-	-	-100,0%
2018	-	-	-	-	-	-	-	-	-	-	-	-	-	-	-100,0%
2017	-	-	-	-	-	-	-	-	-	-	-	-	-	-	-100,0%
2016	-	-	-	-	-	-	-	-	-	-	-	-	-	-	-100,0%
2015	-	-	-	-	-	-	-	-	-	-	-	-	-	-	-100,0%
2014	-	-	-	-	-	-	-	-	-	-	-	-	-	-	-100,0%
2013	-	-	-	-	-	-	-	-	-	-	-	-	-	-	-100,0%
2012	-	-	-	-	-	-	-	-	-	-	-	-	-	-	-100,0%
2011	-	-	-	-	-	-	-	-	-	-	-	-	-	-	-100,0%
2010	-	-	-	-	-	-	-	-	-	-	-	-	-	-	-100,0%
2009	-	-	-	-	-	-	-	-	-	-	-	-	-	-	-100,0%
2008	-	-	-	-	-	-	-	-	-	-	-	-	-	-	-100,0%
2007	-	-	-	-	-	-	-	-	-	-	-	-	-	-	-100,0%
2006	-	-	-	-	-	-	-	-	-	-	-	-	-	-	-100,0%
2005	-	-	-	-	-	-	-	-	-	-	-	-	-	-	-100,0%
2004	-	-	-	-	-	-	-	-	-	-	-	-	-	-	-100,0%
2003	-	-	-	-	-	-	-	-	-	-	-	-	-	-	-100,0%
2002	-	3	3	6	-	6	-	-	-	-	-	-	-	9	0,0%
2001	-	-	-	9	-	9	-	-	-	-	-	-	-	9	-52,6%
2000	-	9	9	10	-	10	-	-	-	-	-	-	-	19	11,8%
1999	4	-	4	13	13	13	-	-	-	-	-	-	-	17	70,0%
1998	2	-	2	8	-	8	-	-	-	-	-	-	-	10	-9,1%
1997	-	5	5	-	-	6	-	-	-	-	-	-	-	11	0,0%

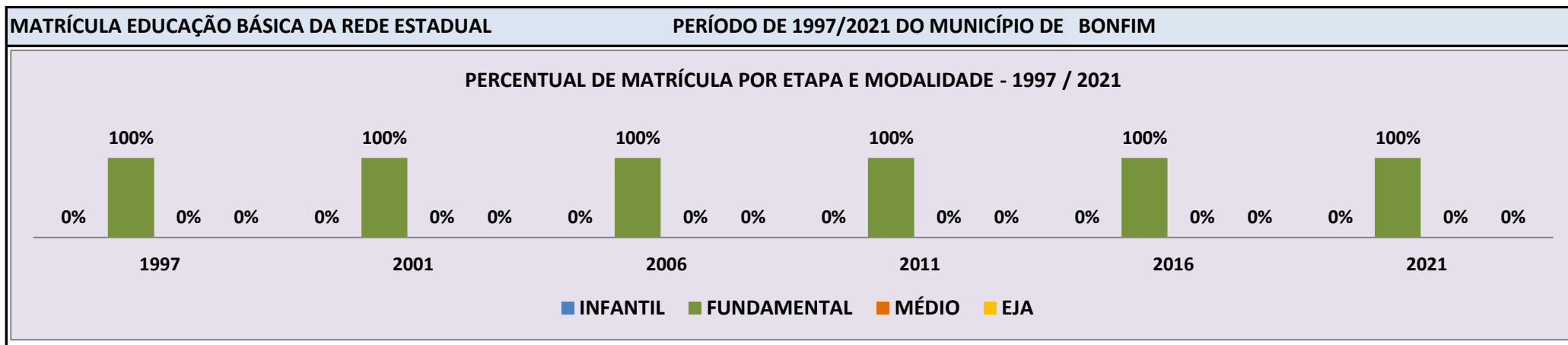


Fonte: INEP/Censo da Educação Básica

**CENSO ESCOLAR EDUCAÇÃO BÁSICA - 1997 / 2021**

<b>DADOS E CARACTERÍSTICAS DA ESCOLA</b>		<b>REDE: ESTADUAL</b>	<b>ESCOLA INDÍGENA: SIM</b>	
<b>CÓDIGO:</b> 14002868	<b>ESCOLA ESTADUAL INDIGENA TUXAUA ARTENIO</b>			
<b>END:</b> COMUNIDADE INDIGENA WAPUM		<b>Nº:</b> -	<b>CEP:</b> 69.380.-000	
<b>BAIRRO:</b> -	<b>LOCALIZAÇÃO:</b> RURAL	<b>MUNICÍPIO:</b> BONFIM		
<b>DDD:</b> -	<b>TELEFONE:</b> -	<b>SALA DE AULA:</b> 2	<b>BIBLIOTECA:</b> NÃO	<b>REFEITÓRIO:</b> NÃO
<b>LAB. DE INFORMÁTICA:</b> NÃO	<b>AUDITÓRIO:</b> NÃO	<b>PÁTIO COBERTO:</b> NÃO	<b>QUADRA DE ESPORTES:</b> NÃO	

MATRÍCULA CENSO ESCOLAR															
ANO	ENSINO REGULAR							ED. PROF. ENSINO TÉCNICO	TOTAL EM/EP	EDUC. JOVENS E ADULTOS			EDUC. ESPECIAL	TOTAL EDUCAÇÃO BÁSICA	CRESC / DECRESC
	EDUCAÇÃO INFANTIL			ENSINO FUNDAMENTAL			ENSINO MÉDIO			ENSINO FUND.	ENSINO MÉDIO	TOTAL EJA			
	CRECHE	PRÉ-ESC.	TOTAL	INICIAIS	FINAIS	TOTAL									
2021	-	-	-	42	29	71	-	-	-	-	-	-	-	71	10,9%
2020	-	-	-	36	28	64	-	-	-	-	-	-	-	64	-3,0%
2019	-	-	-	40	26	66	-	-	-	-	-	-	-	66	10,0%
2018	-	-	-	34	26	60	-	-	-	-	-	-	-	60	-13,0%
2017	-	-	-	35	34	69	-	-	-	-	-	-	-	69	-9,2%
2016	-	-	-	39	37	76	-	-	-	-	-	-	-	76	-3,8%
2015	-	-	-	34	45	79	-	-	-	-	-	-	-	79	17,9%
2014	-	-	-	28	39	67	-	-	-	-	-	-	-	67	6,3%
2013	-	-	-	35	28	63	-	-	-	-	-	-	-	63	80,0%
2012	-	-	-	35	-	35	-	-	-	-	-	-	-	35	-7,9%
2011	-	-	-	38	-	38	-	-	-	-	-	-	-	38	-2,6%
2010	-	-	-	39	-	39	-	-	-	-	-	-	-	39	-100,0%
2009	-	-	-	-	-	-	-	-	-	-	-	-	-	-	-100,0%
2008	-	-	-	39	-	39	-	-	-	-	-	-	-	39	0,0%
2007	-	-	-	39	-	39	-	-	-	-	-	-	-	39	25,8%
2006	-	-	-	31	-	31	-	-	-	-	-	-	-	31	40,9%
2005	-	-	-	22	-	22	-	-	-	-	-	-	-	22	15,8%
2004	-	-	-	19	-	19	-	-	-	-	-	-	-	19	-5,0%
2003	-	-	-	20	-	20	-	-	-	-	-	-	-	20	-16,7%
2002	-	-	-	24	-	24	-	-	-	-	-	-	-	24	-4,0%
2001	-	-	-	25	-	25	-	-	-	-	-	-	-	25	-3,8%
2000	-	-	-	26	-	26	-	-	-	-	-	-	-	26	4,0%
1999	-	-	-	25	25	25	-	-	-	-	-	-	-	25	-7,4%
1998	-	-	-	27	-	27	-	-	-	-	-	-	-	27	-15,6%
1997	-	-	-	-	-	32	-	-	-	-	-	-	-	32	0,0%

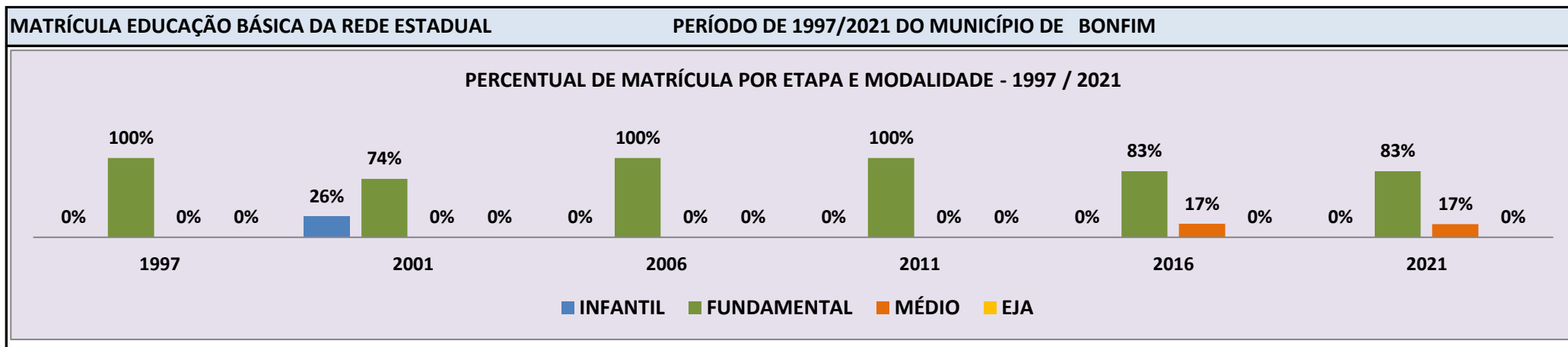


Fonte: INEP/Censo da Educação Básica

**CENSO ESCOLAR EDUCAÇÃO BÁSICA - 1997 / 2021**

<b>DADOS E CARACTERÍSTICAS DA ESCOLA</b>				<b>REDE: ESTADUAL</b>				<b>ESCOLA INDÍGENA: SIM</b>			
<b>CÓDIGO: 14002884</b>				<b>ESCOLA ESTADUAL INDIGENA TUXAUA PEDRO TERENCEIO</b>							
<b>END: COMUNIDADE INDIGENA MARUPA</b>								<b>Nº: - CEP: 69.380.-000</b>			
<b>BAIRRO: -</b>				<b>LOCALIZAÇÃO: RURAL</b>				<b>MUNICÍPIO: BONFIM</b>			
<b>DDD: -</b>		<b>TELEFONE: -</b>		<b>SALA DE AULA: 5</b>		<b>BIBLIOTECA: NÃO</b>		<b>REFEITÓRIO: NÃO</b>			
<b>LAB. DE INFORMÁTICA: NÃO</b>		<b>AUDITÓRIO: NÃO</b>		<b>PÁTIO COBERTO: NÃO</b>		<b>QUADRA DE ESPORTES: NÃO</b>					

<b>MATRÍCULA CENSO ESCOLAR</b>																
<b>ANO</b>	<b>ENSINO REGULAR</b>							<b>ED. PROF.</b>		<b>EDUC. JOVENS E ADULTOS</b>			<b>EDUC. ESPECIAL</b>	<b>TOTAL EDUCAÇÃO BÁSICA</b>	<b>CRESC / DECRESC</b>	
	<b>EDUCAÇÃO INFANTIL</b>			<b>ENSINO FUNDAMENTAL</b>			<b>ENSINO MÉDIO</b>	<b>ENSINO TÉCNICO</b>	<b>TOTAL EM/EP</b>	<b>ENSINO FUND.</b>	<b>ENSINO MÉDIO</b>	<b>TOTAL EJA</b>				
	<b>CRECHE</b>	<b>PRÉ-ESC.</b>	<b>TOTAL</b>	<b>INICIAIS</b>	<b>FINAIS</b>	<b>TOTAL</b>										
2021	-	-	-	74	55	129	26	-	26	-	-	-	-	155	2,0%	
2020	-	-	-	74	49	123	29	-	29	-	-	-	-	152	11,8%	
2019	-	-	-	70	41	111	25	-	25	-	-	-	-	136	8,8%	
2018	-	-	-	65	38	103	22	-	22	-	-	-	-	125	1,6%	
2017	-	-	-	65	39	104	19	-	19	-	-	-	-	123	3,4%	
2016	-	-	-	61	38	99	20	-	20	-	-	-	-	119	3,5%	
2015	-	-	-	61	38	99	16	-	16	-	-	-	3	115	-5,0%	
2014	-	-	-	64	42	106	15	-	15	-	-	-	-	121	14,2%	
2013	-	-	-	72	34	106	-	-	-	-	-	-	-	106	-7,0%	
2012	-	-	-	71	43	114	-	-	-	-	-	-	-	114	2,7%	
2011	-	-	-	59	52	111	-	-	-	-	-	-	-	111	-1,8%	
2010	-	-	-	61	52	113	-	-	-	-	-	-	-	113	29,9%	
2009	-	-	-	40	47	87	-	-	-	-	-	-	-	87	-19,4%	
2008	-	-	-	58	50	108	-	-	-	-	-	-	-	108	10,2%	
2007	-	-	-	51	47	98	-	-	-	-	-	-	-	98	-17,6%	
2006	-	-	-	65	54	119	-	-	-	-	-	-	-	119	-16,8%	
2005	-	25	25	71	47	118	-	-	-	-	-	-	-	143	12,6%	
2004	-	17	17	70	28	98	-	-	-	12	-	12	-	127	38,0%	
2003	-	16	16	64	12	76	-	-	-	-	-	-	-	92	15,0%	
2002	-	22	22	58	-	58	-	-	-	-	-	-	-	80	5,3%	
2001	-	20	20	56	-	56	-	-	-	-	-	-	-	76	-13,6%	
2000	-	27	27	61	-	61	-	-	-	-	-	-	-	88	20,5%	
1999	24	-	24	49	49	49	-	-	-	-	-	-	-	73	12,3%	
1998	17	-	17	48	-	48	-	-	-	-	-	-	-	65	124,1%	
1997	-	-	-	-	-	29	-	-	-	-	-	-	-	29	0,0%	



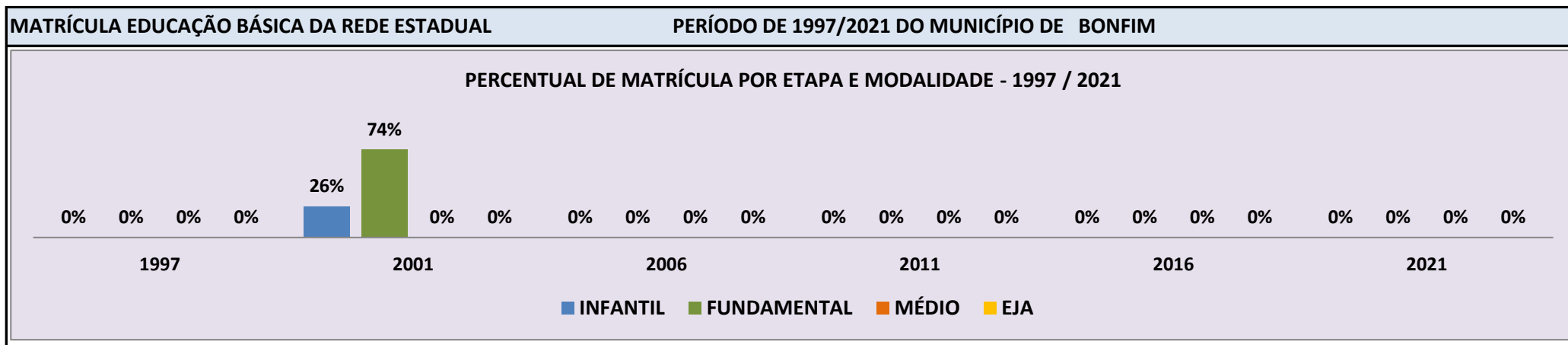
Fonte: INEP/Censo da Educação Básica



**CENSO ESCOLAR EDUCAÇÃO BÁSICA - 1997 / 2021**

<b>DADOS E CARACTERÍSTICAS DA ESCOLA</b>		<b>REDE: ESTADUAL</b>	<b>ESCOLA INDÍGENA: NÃO</b>	
<b>CÓDIGO:</b> 14005654	<b>ESCOLA ESTADUAL SAO FRANCISCO</b>			
<b>END:</b>			<b>Nº:</b> -	<b>CEP:</b> -
<b>BAIRRO:</b>	- LOCALIZAÇÃO: RURAL		<b>MUNICÍPIO: BONFIM</b>	
<b>DDD:</b> -	<b>TELEFONE:</b> -	<b>SALA DE AULA:</b> -	<b>BIBLIOTECA:</b> NÃO	<b>REFEITÓRIO:</b> NÃO
<b>LAB. DE INFORMÁTICA:</b> NÃO	<b>AUDITÓRIO:</b> NÃO	<b>PÁTIO COBERTO:</b> NÃO	<b>QUADRA DE ESPORTES:</b> NÃO	

MATRÍCULA CENSO ESCOLAR															
ANO	ENSINO REGULAR							ED. PROF. ENSINO TÉCNICO	TOTAL EM/EP	EDUC. JOVENS E ADULTOS			EDUC. ESPECIAL	TOTAL EDUCAÇÃO BÁSICA	CRESC / DECRESC
	EDUCAÇÃO INFANTIL			ENSINO FUNDAMENTAL			ENSINO MÉDIO			ENSINO FUND.	ENSINO MÉDIO	TOTAL EJA			
	CRECHE	PRÉ-ESC.	TOTAL	INICIAIS	FINAIS	TOTAL									
2021	-	-	-	-	-	-	-	-	-	-	-	-	-	-	-100,0%
2020	-	-	-	-	-	-	-	-	-	-	-	-	-	-	-100,0%
2019	-	-	-	-	-	-	-	-	-	-	-	-	-	-	-100,0%
2018	-	-	-	-	-	-	-	-	-	-	-	-	-	-	-100,0%
2017	-	-	-	-	-	-	-	-	-	-	-	-	-	-	-100,0%
2016	-	-	-	-	-	-	-	-	-	-	-	-	-	-	-100,0%
2015	-	-	-	-	-	-	-	-	-	-	-	-	-	-	-100,0%
2014	-	-	-	-	-	-	-	-	-	-	-	-	-	-	-100,0%
2013	-	-	-	-	-	-	-	-	-	-	-	-	-	-	-100,0%
2012	-	-	-	-	-	-	-	-	-	-	-	-	-	-	-100,0%
2011	-	-	-	-	-	-	-	-	-	-	-	-	-	-	-100,0%
2010	-	-	-	-	-	-	-	-	-	-	-	-	-	-	-100,0%
2009	-	-	-	-	-	-	-	-	-	-	-	-	-	-	-100,0%
2008	-	-	-	-	-	-	-	-	-	-	-	-	-	-	-100,0%
2007	-	-	-	-	-	-	-	-	-	-	-	-	-	-	-100,0%
2006	-	-	-	-	-	-	-	-	-	-	-	-	-	-	-100,0%
2005	-	-	-	-	-	-	-	-	-	-	-	-	-	-	-100,0%
2004	-	11	11	17	-	17	-	-	-	-	-	-	-	28	40,0%
2003	-	5	5	15	-	15	-	-	-	-	-	-	-	20	-16,7%
2002	-	7	7	17	-	17	-	-	-	-	-	-	-	24	4,3%
2001	-	6	6	17	-	17	-	-	-	-	-	-	-	23	-52,1%
2000	-	13	13	35	-	35	-	-	-	-	-	-	-	48	-22,6%
1999	7	-	7	55	55	55	-	-	-	-	-	-	-	62	26,5%
1998	13	-	13	36	-	36	-	-	-	-	-	-	-	49	-100,0%
1997	-	-	-	-	-	-	-	-	-	-	-	-	-	-	0,0%



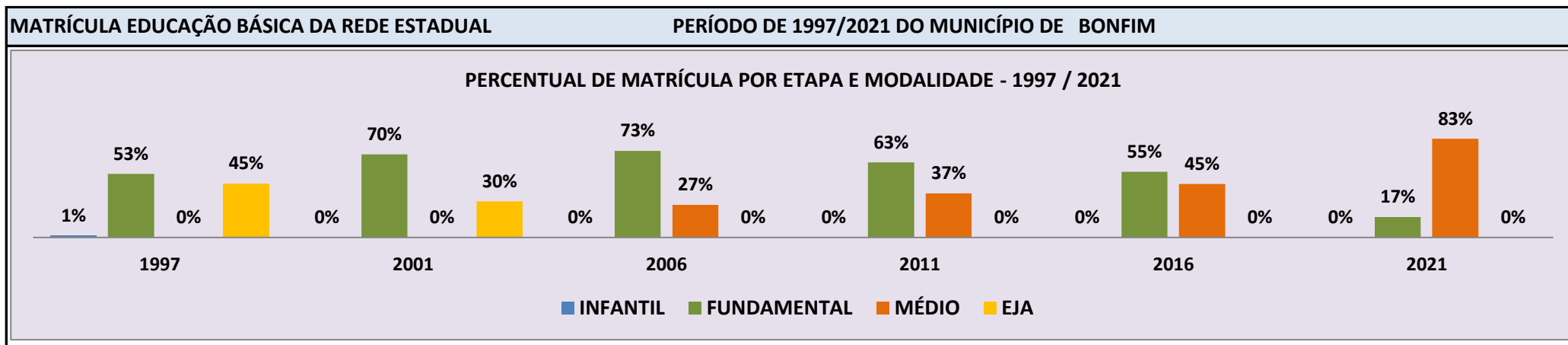
Fonte: INEP/Censo da Educação Básica



**CENSO ESCOLAR EDUCAÇÃO BÁSICA - 1997 / 2021**

<b>DADOS E CARACTERÍSTICAS DA ESCOLA</b>				<b>REDE: ESTADUAL</b>				<b>ESCOLA INDÍGENA: NÃO</b>				
<b>CÓDIGO: 14005794</b>		<b>ESCOLA ESTADUAL SAO FRANCISCO</b>										
<b>END: VILA SAO FRANCISCO</b>								<b>Nº: - CEP: 69.380.-000</b>				
<b>BAIRRO: -</b>		<b>LOCALIZAÇÃO: RURAL</b>				<b>MUNICÍPIO: BONFIM</b>						
<b>DDD: 95</b>	<b>TELEFONE: 99151-3146</b>	<b>SALA DE AULA: 4</b>		<b>BIBLIOTECA: SIM</b>		<b>REFEITÓRIO: NÃO</b>						
<b>LAB. DE INFORMÁTICA: NÃO</b>		<b>AUDITÓRIO: NÃO</b>		<b>PÁTIO COBERTO: NÃO</b>		<b>QUADRA DE ESPORTES: NÃO</b>						

<b>MATRÍCULA CENSO ESCOLAR</b>																
<b>ANO</b>	<b>ENSINO REGULAR</b>							<b>ED. PROF.</b>		<b>EDUC. JOVENS E ADULTOS</b>			<b>EDUC. ESPECIAL</b>	<b>TOTAL EDUCAÇÃO BÁSICA</b>	<b>CRESC / DECRESC</b>	
	<b>EDUCAÇÃO INFANTIL</b>			<b>ENSINO FUNDAMENTAL</b>			<b>ENSINO MÉDIO</b>	<b>ENSINO TÉCNICO</b>	<b>TOTAL EM/EP</b>	<b>ENSINO FUND.</b>	<b>ENSINO MÉDIO</b>	<b>TOTAL EJA</b>				
	<b>CRECHE</b>	<b>PRÉ-ESC.</b>	<b>TOTAL</b>	<b>INICIAIS</b>	<b>FINAIS</b>	<b>TOTAL</b>										
2021	-	-	-	-	18	18	87	-	87	-	-	-	1	105	0,0%	
2020	-	-	-	-	28	28	77	-	77	-	-	-	1	105	10,5%	
2019	-	-	-	-	35	35	60	-	60	-	-	-	-	95	-9,5%	
2018	-	-	-	-	55	55	50	-	50	-	-	-	-	105	-11,0%	
2017	-	-	-	-	59	59	59	-	59	-	-	-	-	118	-15,7%	
2016	-	-	-	-	77	77	63	-	63	-	-	-	1	140	-36,9%	
2015	-	-	-	-	113	113	109	-	109	-	-	-	3	222	-3,5%	
2014	-	-	-	-	132	132	96	-	96	-	-	-	2	230	-9,4%	
2013	-	-	-	-	156	156	95	-	95	-	-	-	3	254	13,9%	
2012	-	-	-	-	131	131	92	-	92	-	-	-	-	223	-12,9%	
2011	-	-	-	-	161	161	95	-	95	-	-	-	-	256	6,7%	
2010	-	-	-	-	144	144	96	-	96	-	-	-	-	240	-8,7%	
2009	-	-	-	20	148	168	95	-	95	-	-	-	-	263	-3,7%	
2008	-	-	-	37	135	172	101	-	101	-	-	-	-	273	-7,1%	
2007	-	-	-	66	128	194	99	-	99	-	-	-	1	294	-4,2%	
2006	-	-	-	94	129	223	84	-	84	-	-	-	-	307	-12,5%	
2005	-	-	-	116	122	238	80	-	80	33	-	33	-	351	8,3%	
2004	-	-	-	117	130	247	24	-	24	53	-	53	-	324	12,5%	
2003	-	-	-	112	114	226	-	-	-	-	-	62	-	288	-3,4%	
2002	-	-	-	102	123	225	-	-	-	-	-	73	-	298	-8,0%	
2001	-	-	-	100	126	226	-	-	-	-	-	98	-	324	32,2%	
2000	-	-	-	103	142	245	-	-	-	-	-	-	-	245	8,4%	
1999	-	-	-	111	226	226	-	-	-	-	-	-	-	226	-15,4%	
1998	-	-	-	105	94	199	-	-	-	-	-	68	-	267	-26,2%	
1997	-	5	5	-	-	193	-	-	-	-	-	164	-	362	0,0%	

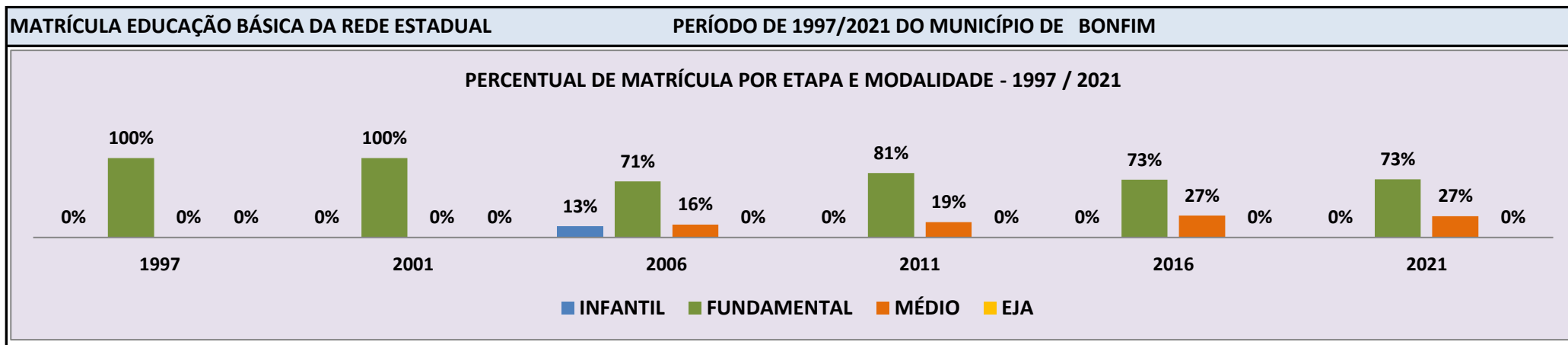


Fonte: INEP/Censo da Educação Básica

**CENSO ESCOLAR EDUCAÇÃO BÁSICA - 1997 / 2021**

<b>DADOS E CARACTERÍSTICAS DA ESCOLA</b>		<b>REDE: ESTADUAL</b>		<b>ESCOLA INDÍGENA: SIM</b>	
<b>CÓDIGO: 14006316</b>		<b>ESCOLA ESTADUAL INDIGENA OLEGARIO MARIANO</b>			
<b>END: COMUNIDADE INDIGENA PIUM</b>		<b>Nº: -</b>		<b>CEP: 69.380.-000</b>	
<b>BAIRRO: -</b>		<b>LOCALIZAÇÃO: RURAL</b>		<b>MUNICÍPIO: BONFIM</b>	
<b>DDD: -</b>		<b>TELEFONE: -</b>		<b>SALA DE AULA: 6</b>	
<b>LAB. DE INFORMÁTICA: NÃO</b>		<b>AUDITÓRIO: NÃO</b>		<b>BIBLIOTECA: SIM</b>	
				<b>REFEITÓRIO: NÃO</b>	
				<b>PÁTIO COBERTO: NÃO</b>	
				<b>QUADRA DE ESPORTES: NÃO</b>	

<b>MATRÍCULA CENSO ESCOLAR</b>																
<b>ANO</b>	<b>ENSINO REGULAR</b>							<b>ED. PROF. TÉCNICO</b>	<b>TOTAL EM/EP</b>	<b>EDUC. JOVENS E ADULTOS</b>			<b>EDUC. ESPECIAL</b>	<b>TOTAL EDUCAÇÃO BÁSICA</b>	<b>CRESC / DECRESC</b>	
	<b>EDUCAÇÃO INFANTIL</b>			<b>ENSINO FUNDAMENTAL</b>			<b>ENSINO MÉDIO</b>			<b>ENSINO FUND.</b>	<b>ENSINO MÉDIO</b>	<b>TOTAL EJA</b>				
	<b>CRECHE</b>	<b>PRÉ-ESC.</b>	<b>TOTAL</b>	<b>INICIAIS</b>	<b>FINAIS</b>	<b>TOTAL</b>										
2021	-	-	-	25	98	123	45	-	45	-	-	-	4	168	13,5%	
2020	-	-	-	15	98	113	35	-	35	-	-	-	4	148	5,0%	
2019	-	-	-	15	83	98	43	-	43	-	-	-	3	141	12,8%	
2018	-	-	-	13	70	83	42	-	42	-	-	-	3	125	-17,2%	
2017	-	-	-	20	86	106	45	-	45	-	-	-	3	151	6,3%	
2016	-	-	-	31	72	103	39	-	39	-	-	-	3	142	-4,7%	
2015	-	-	-	38	79	117	32	-	32	-	-	-	2	149	-2,6%	
2014	-	-	-	38	88	126	27	-	27	-	-	-	-	153	-3,8%	
2013	-	-	-	46	79	125	34	-	34	-	-	-	-	159	-0,6%	
2012	-	-	-	52	74	126	34	-	34	-	-	-	-	160	-7,5%	
2011	-	-	-	67	73	140	33	-	33	-	-	-	-	173	4,2%	
2010	-	-	-	71	70	141	25	-	25	-	-	-	-	166	1,8%	
2009	-	-	-	64	63	127	36	-	36	-	-	-	-	163	30,4%	
2008	-	-	-	52	48	100	25	-	25	-	-	-	-	125	-5,3%	
2007	-	-	-	56	45	101	31	-	31	-	-	-	-	132	-15,4%	
2006	-	21	21	61	49	110	25	-	25	-	-	-	-	156	-3,7%	
2005	-	26	26	54	52	106	30	-	30	-	-	-	-	162	-3,6%	
2004	-	17	17	56	58	114	33	-	33	-	-	-	4	168	17,5%	
2003	-	24	24	60	59	119	-	-	-	-	-	-	-	143	3,6%	
2002	-	24	24	64	50	114	-	-	-	-	-	-	-	138	15,0%	
2001	-	-	-	63	57	120	-	-	-	-	-	-	-	120	2,6%	
2000	-	-	-	65	52	117	-	-	-	-	-	-	-	117	-25,5%	
1999	46	-	46	62	111	111	-	-	-	-	-	-	-	157	42,7%	
1998	-	-	-	74	36	110	-	-	-	-	-	-	-	110	19,6%	
1997	-	-	-	-	-	92	-	-	-	-	-	-	-	92	0,0%	

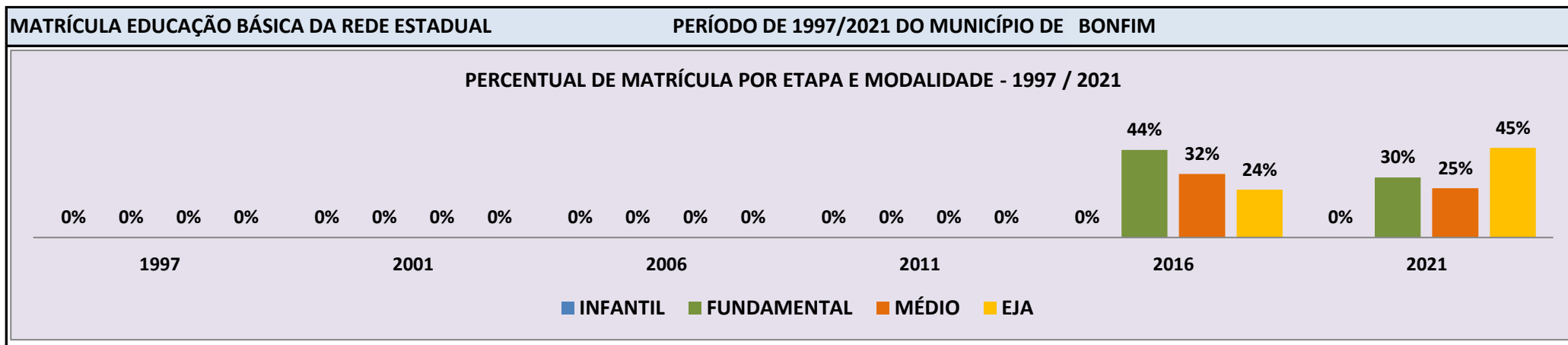


Fonte: INEP/Censo da Educação Básica

**CENSO ESCOLAR EDUCAÇÃO BÁSICA - 1997 / 2021**

<b>DADOS E CARACTERÍSTICAS DA ESCOLA</b>		<b>REDE: ESTADUAL</b>		<b>ESCOLA INDÍGENA: SIM</b>	
<b>CÓDIGO: 14007053</b>		<b>ESCOLA ESTADUAL INDIGENA VOVO LEONARDO GOMES</b>			
<b>END: COMUNIDAD INDIGENA ALTO ARRAIA</b>		<b>Nº: -</b>		<b>CEP: 69.380.-000</b>	
<b>BAIRRO: -</b>		<b>LOCALIZAÇÃO: RURAL</b>		<b>MUNICÍPIO: BONFIM</b>	
<b>DDD: 95</b>	<b>TELEFONE: -</b>	<b>SALA DE AULA: -</b>	<b>BIBLIOTECA: NÃO</b>	<b>REFEITÓRIO: NÃO</b>	<b>NÃO</b>
<b>LAB. DE INFORMÁTICA: NÃO</b>	<b>AUDITÓRIO: NÃO</b>	<b>PÁTIO COBERTO: NÃO</b>	<b>QUADRA DE ESPORTES: NÃO</b>		

MATRÍCULA CENSO ESCOLAR																
ANO	ENSINO REGULAR							ED. PROF. ENSINO TÉCNICO	TOTAL EM/EP	EDUC. JOVENS E ADULTOS			EDUC. ESPECIAL	TOTAL EDUCAÇÃO BÁSICA	CRESC / DECRESC	
	EDUCAÇÃO INFANTIL			ENSINO FUNDAMENTAL			ENSINO MÉDIO			ENSINO FUND.	ENSINO MÉDIO	TOTAL EJA				
	CRECHE	PRÉ-ESC.	TOTAL	INICIAIS	FINAIS	TOTAL										
2021	-	-	-	-	55	55	45	-	45	32	50	82	1	182	32,8%	
2020	-	-	-	-	46	46	39	-	39	13	39	52	-	137	4,6%	
2019	-	-	-	-	37	37	39	-	39	17	38	55	-	131	15,9%	
2018	-	-	-	-	25	25	36	-	36	14	38	52	-	113	10,8%	
2017	-	-	-	-	23	23	39	-	39	6	34	40	1	102	36,0%	
2016	-	-	-	-	33	33	24	-	24	-	18	18	-	75	23,0%	
2015	-	-	-	-	32	32	29	-	29	-	-	-	-	61	3,4%	
2014	-	-	-	-	38	38	20	-	20	-	-	-	1	59	1,7%	
2013	-	-	-	-	38	38	20	-	20	-	-	-	-	58	-100,0%	
2012	-	-	-	-	-	-	-	-	-	-	-	-	-	-	-100,0%	
2011	-	-	-	-	-	-	-	-	-	-	-	-	-	-	-100,0%	
2010	-	-	-	-	-	-	-	-	-	-	-	-	-	-	-100,0%	
2009	-	-	-	-	-	-	-	-	-	-	-	-	-	-	-100,0%	
2008	-	-	-	-	-	-	-	-	-	-	-	-	-	-	-100,0%	
2007	-	-	-	-	-	-	-	-	-	-	-	-	-	-	-100,0%	
2006	-	-	-	-	-	-	-	-	-	-	-	-	-	-	-100,0%	
2005	-	-	-	-	-	-	-	-	-	-	-	-	-	-	-100,0%	
2004	-	-	-	-	-	-	-	-	-	-	-	-	-	-	-100,0%	
2003	-	-	-	-	-	-	-	-	-	-	-	-	-	-	-100,0%	
2002	-	-	-	-	-	-	-	-	-	-	-	-	-	-	-100,0%	
2001	-	-	-	-	-	-	-	-	-	-	-	-	-	-	-100,0%	
2000	-	-	-	-	-	-	-	-	-	-	-	-	-	-	-100,0%	
1999	-	-	-	-	-	-	-	-	-	-	-	-	-	-	-100,0%	
1998	-	-	-	-	-	-	-	-	-	-	-	-	-	-	-100,0%	
1997	-	-	-	-	-	-	-	-	-	-	-	-	-	-	0,0%	

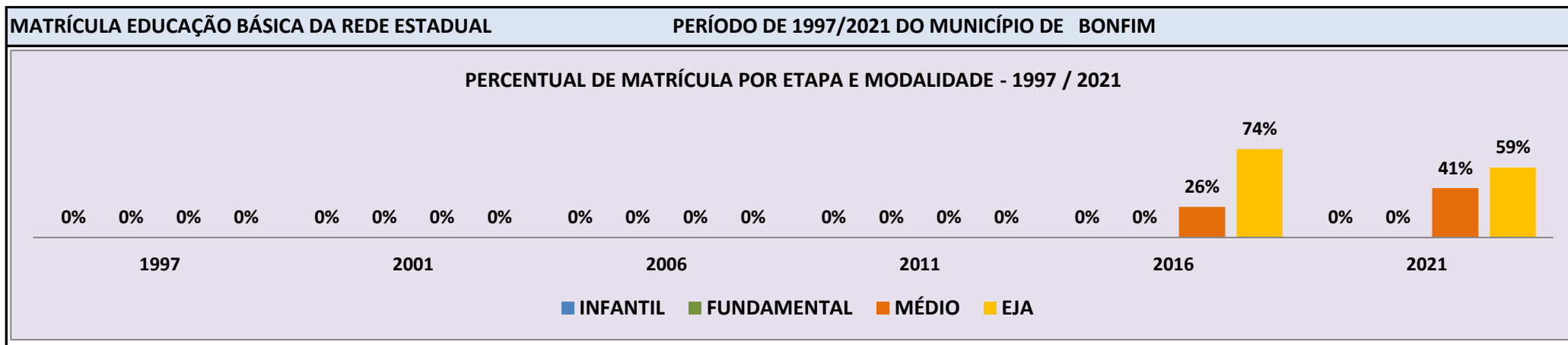


Fonte: INEP/Censo da Educação Básica

**CENSO ESCOLAR EDUCAÇÃO BÁSICA - 1997 / 2021**

<b>DADOS E CARACTERÍSTICAS DA ESCOLA</b>		<b>REDE: ESTADUAL</b>		<b>ESCOLA INDÍGENA: SIM</b>	
<b>CÓDIGO: 14007959</b>		<b>ESCOLA ESTADUAL INDIGENA TUXAUA CICERO DA SILVA PEREIRA</b>			
<b>END: COMUNIDADE INDIGENA MOSCOW</b>		<b>Nº: -</b>		<b>CEP: 69.380.-000</b>	
<b>BAIRRO: -</b>		<b>LOCALIZAÇÃO: RURAL</b>		<b>MUNICÍPIO: BONFIM</b>	
<b>DDD: -</b>		<b>TELEFONE: -</b>		<b>SALA DE AULA: 3</b>	
<b>LAB. DE INFORMÁTICA: NÃO</b>		<b>AUDITÓRIO: NÃO</b>		<b>BIBLIOTECA: NÃO</b>	
				<b>REFEITÓRIO: NÃO</b>	
				<b>PÁTIO COBERTO: NÃO</b>	
				<b>QUADRA DE ESPORTES: NÃO</b>	

<b>MATRÍCULA CENSO ESCOLAR</b>																
ANO	ENSINO REGULAR							ED. PROF. TÉCNICO	TOTAL EM/EP	EDUC. JOVENS E ADULTOS			EDUC. ESPECIAL	TOTAL EDUCAÇÃO BÁSICA	CRESC / DECRESC	
	EDUCAÇÃO INFANTIL			ENSINO FUNDAMENTAL			ENSINO MÉDIO			ENSINO FUND.	ENSINO MÉDIO	TOTAL EJA				
	CRECHE	PRÉ-ESC.	TOTAL	INICIAIS	FINAIS	TOTAL										
2021	-	-	-	-	-	-	62	-	62	15	73	88	1	150	61,3%	
2020	-	-	-	-	-	-	45	-	45	4	44	48	2	93	0,0%	
2019	-	-	-	-	-	-	39	-	39	9	45	54	2	93	4,5%	
2018	-	-	-	-	2	2	33	-	33	6	48	54	1	89	-8,2%	
2017	-	-	-	-	4	4	36	-	36	14	43	57	2	97	38,6%	
2016	-	-	-	-	-	-	18	-	18	15	37	52	-	70	12,9%	
2015	-	-	-	-	-	-	20	-	20	13	29	42	-	62	-100,0%	
2014	-	-	-	-	-	-	-	-	-	-	-	-	-	-	-100,0%	
2013	-	-	-	-	-	-	-	-	-	-	-	-	-	-	-100,0%	
2012	-	-	-	-	-	-	-	-	-	-	-	-	-	-	-100,0%	
2011	-	-	-	-	-	-	-	-	-	-	-	-	-	-	-100,0%	
2010	-	-	-	-	-	-	-	-	-	-	-	-	-	-	-100,0%	
2009	-	-	-	-	-	-	-	-	-	-	-	-	-	-	-100,0%	
2008	-	-	-	-	-	-	-	-	-	-	-	-	-	-	-100,0%	
2007	-	-	-	-	-	-	-	-	-	-	-	-	-	-	-100,0%	
2006	-	-	-	-	-	-	-	-	-	-	-	-	-	-	-100,0%	
2005	-	-	-	-	-	-	-	-	-	-	-	-	-	-	-100,0%	
2004	-	-	-	-	-	-	-	-	-	-	-	-	-	-	-100,0%	
2003	-	-	-	-	-	-	-	-	-	-	-	-	-	-	-100,0%	
2002	-	-	-	-	-	-	-	-	-	-	-	-	-	-	-100,0%	
2001	-	-	-	-	-	-	-	-	-	-	-	-	-	-	-100,0%	
2000	-	-	-	-	-	-	-	-	-	-	-	-	-	-	-100,0%	
1999	-	-	-	-	-	-	-	-	-	-	-	-	-	-	-100,0%	
1998	-	-	-	-	-	-	-	-	-	-	-	-	-	-	-100,0%	
1997	-	-	-	-	-	-	-	-	-	-	-	-	-	-	0,0%	

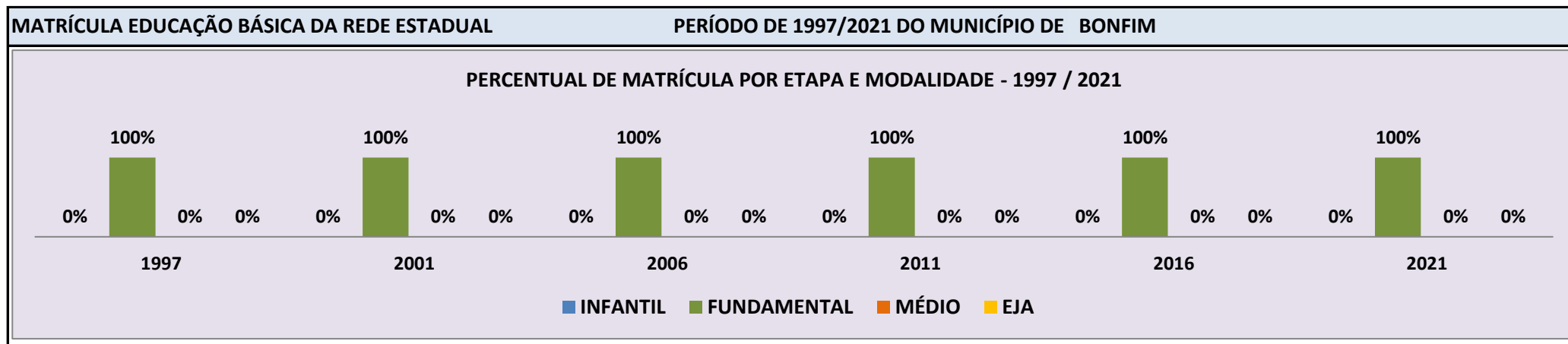


Fonte: INEP/Censo da Educação Básica

**CENSO ESCOLAR EDUCAÇÃO BÁSICA - 1997 / 2021**

<b>DADOS E CARACTERÍSTICAS DA ESCOLA</b>		<b>REDE: ESTADUAL</b>	<b>ESCOLA INDÍGENA: SIM</b>	
<b>CÓDIGO:</b> 14320100	<b>ESCOLA ESTADUAL INDIGENA VOVO RICARDO AMBROSIO</b>			
<b>END:</b> COMUNIDADE INDIGENA AGUA BOA		<b>Nº:</b> -	<b>CEP:</b> 69.380.-000	
<b>BAIRRO:</b> -	<b>LOCALIZAÇÃO:</b> RURAL	<b>MUNICÍPIO:</b> BONFIM		
<b>DDD:</b> -	<b>TELEFONE:</b> -	<b>SALA DE AULA:</b> 2	<b>BIBLIOTECA:</b> NÃO	<b>REFEITÓRIO:</b> NÃO
<b>LAB. DE INFORMÁTICA:</b> NÃO	<b>AUDITÓRIO:</b> NÃO	<b>PÁTIO COBERTO:</b> NÃO	<b>QUADRA DE ESPORTES:</b> NÃO	

MATRÍCULA CENSO ESCOLAR														TOTAL EDUCAÇÃO BÁSICA	CRESC / DECRESC
ANO	ENSINO REGULAR							ED. PROF.		EDUC. JOVENS E ADULTOS			EDUC. ESPECIAL		
	EDUCAÇÃO INFANTIL			ENSINO FUNDAMENTAL			ENSINO MÉDIO	ENSINO TÉCNICO	TOTAL EM/EP	ENSINO FUND.	ENSINO MÉDIO	TOTAL EJA			
	CRECHE	PRÉ-ESC.	TOTAL	INICIAIS	FINAIS	TOTAL									
2021	-	-	-	17	-	17	-	-	-	-	-	-	-	17	-10,5%
2020	-	-	-	19	-	19	-	-	-	-	-	-	-	19	5,6%
2019	-	-	-	18	-	18	-	-	-	-	-	-	-	18	-10,0%
2018	-	-	-	20	-	20	-	-	-	-	-	-	-	20	-9,1%
2017	-	-	-	22	-	22	-	-	-	-	-	-	-	22	-21,4%
2016	-	-	-	28	-	28	-	-	-	-	-	-	-	28	3,7%
2015	-	-	-	27	-	27	-	-	-	-	-	-	-	27	35,0%
2014	-	-	-	20	-	20	-	-	-	-	-	-	-	20	-20,0%
2013	-	-	-	25	-	25	-	-	-	-	-	-	-	25	78,6%
2012	-	-	-	14	-	14	-	-	-	-	-	-	-	14	-30,0%
2011	-	-	-	20	-	20	-	-	-	-	-	-	-	20	-100,0%
2010	-	-	-	-	-	-	-	-	-	-	-	-	-	-	-100,0%
2009	-	-	-	-	-	-	-	-	-	-	-	-	-	-	-100,0%
2008	-	-	-	-	-	-	-	-	-	-	-	-	-	-	-100,0%
2007	-	-	-	15	-	15	-	-	-	-	-	-	-	15	36,4%
2006	-	-	-	11	-	11	-	-	-	-	-	-	-	11	-63,3%
2005	-	-	-	15	-	15	-	-	-	15	-	15	-	30	150,0%
2004	-	-	-	12	-	12	-	-	-	-	-	-	-	12	-25,0%
2003	-	-	-	16	-	16	-	-	-	-	-	-	-	16	0,0%
2002	-	-	-	16	-	16	-	-	-	-	-	-	-	16	-5,9%
2001	-	-	-	17	-	17	-	-	-	-	-	-	-	17	6,3%
2000	-	-	-	16	-	16	-	-	-	-	-	-	-	16	-15,8%
1999	-	-	-	19	19	19	-	-	-	-	-	-	-	19	-24,0%
1998	-	-	-	25	-	25	-	-	-	-	-	-	-	25	4,2%
1997	-	-	-	-	-	24	-	-	-	-	-	-	-	24	0,0%

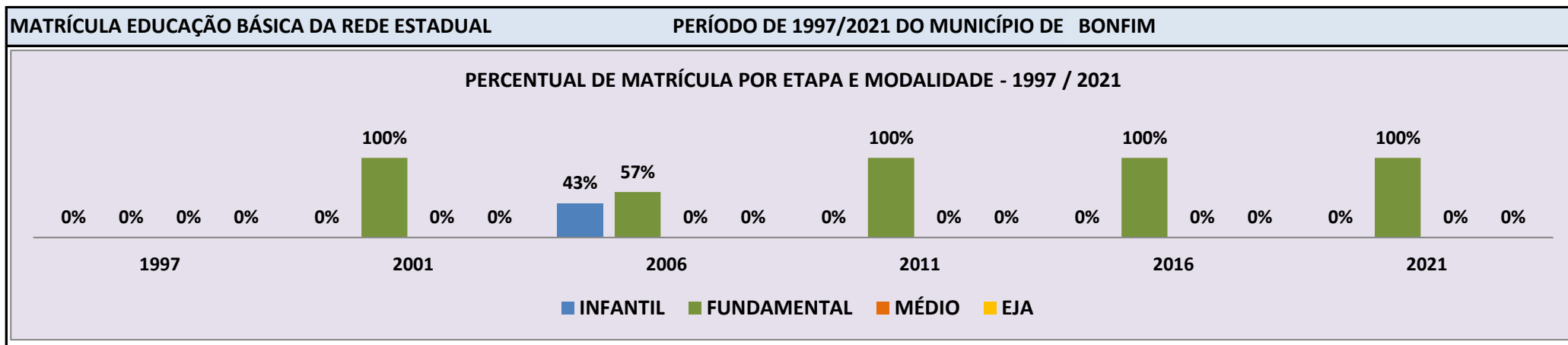


Fonte: INEP/Censo da Educação Básica

**CENSO ESCOLAR EDUCAÇÃO BÁSICA - 1997 / 2021**

<b>DADOS E CARACTERÍSTICAS DA ESCOLA</b>				<b>REDE: ESTADUAL</b>				<b>ESCOLA INDÍGENA: SIM</b>			
<b>CÓDIGO: 14320347</b>				<b>ESCOLA ESTADUAL INDIGENA FELIPE JOAO WAPIXANA</b>							
<b>END: COMUNIDADE INDIGENA CACHOEIRINHA DO SAPO</b>				<b>Nº: - CEP: 69.380.-000</b>							
<b>BAIRRO: - LOCALIZAÇÃO: RURAL</b>				<b>MUNICÍPIO: BONFIM</b>							
<b>DDD: 95</b>		<b>TELEFONE: 99175-2681</b>		<b>SALA DE AULA: -</b>		<b>BIBLIOTECA: NÃO</b>		<b>REFEITÓRIO: NÃO</b>			
<b>LAB. DE INFORMÁTICA: NÃO</b>		<b>AUDITÓRIO: NÃO</b>		<b>PÁTIO COBERTO: NÃO</b>		<b>QUADRA DE ESPORTES: NÃO</b>					

MATRÍCULA CENSO ESCOLAR															
ANO	ENSINO REGULAR							ED. PROF.		EDUC. JOVENS E ADULTOS			EDUC. ESPECIAL	TOTAL EDUCAÇÃO BÁSICA	CRESC / DECRESC
	EDUCAÇÃO INFANTIL			ENSINO FUNDAMENTAL			ENSINO MÉDIO	ENSINO TÉCNICO	TOTAL EM/EP	ENSINO FUND.	ENSINO MÉDIO	TOTAL EJA			
	CRECHE	PRÉ-ESC.	TOTAL	INICIAIS	FINAIS	TOTAL									
2021	-	-	-	9	-	9	-	-	-	-	-	-	-	9	50,0%
2020	-	-	-	6	-	6	-	-	-	-	-	-	-	6	-50,0%
2019	-	-	-	12	-	12	-	-	-	-	-	-	2	12	-20,0%
2018	-	-	-	15	-	15	-	-	-	-	-	-	1	15	0,0%
2017	-	-	-	15	-	15	-	-	-	-	-	-	-	15	36,4%
2016	-	-	-	11	-	11	-	-	-	-	-	-	-	11	0,0%
2015	-	-	-	11	-	11	-	-	-	-	-	-	-	11	-21,4%
2014	-	-	-	14	-	14	-	-	-	-	-	-	-	14	-6,7%
2013	-	-	-	15	-	15	-	-	-	-	-	-	-	15	7,1%
2012	-	-	-	14	-	14	-	-	-	-	-	-	-	14	-6,7%
2011	-	-	-	15	-	15	-	-	-	-	-	-	-	15	50,0%
2010	-	-	-	10	-	10	-	-	-	-	-	-	-	10	25,0%
2009	-	-	-	8	-	8	-	-	-	-	-	-	-	8	-27,3%
2008	-	-	-	11	-	11	-	-	-	-	-	-	-	11	37,5%
2007	-	-	-	8	-	8	-	-	-	-	-	-	-	8	-42,9%
2006	-	6	6	8	-	8	-	-	-	-	-	-	-	14	7,7%
2005	-	3	3	10	-	10	-	-	-	-	-	-	-	13	30,0%
2004	-	-	-	10	-	10	-	-	-	-	-	-	-	10	25,0%
2003	-	-	-	8	-	8	-	-	-	-	-	-	-	8	-42,9%
2002	-	-	-	14	-	14	-	-	-	-	-	-	-	14	27,3%
2001	-	-	-	11	-	11	-	-	-	-	-	-	-	11	10,0%
2000	-	-	-	10	-	10	-	-	-	-	-	-	-	10	-100,0%
1999	-	-	-	-	-	-	-	-	-	-	-	-	-	-	-100,0%
1998	-	-	-	-	-	-	-	-	-	-	-	-	-	-	-100,0%
1997	-	-	-	-	-	-	-	-	-	-	-	-	-	-	0,0%

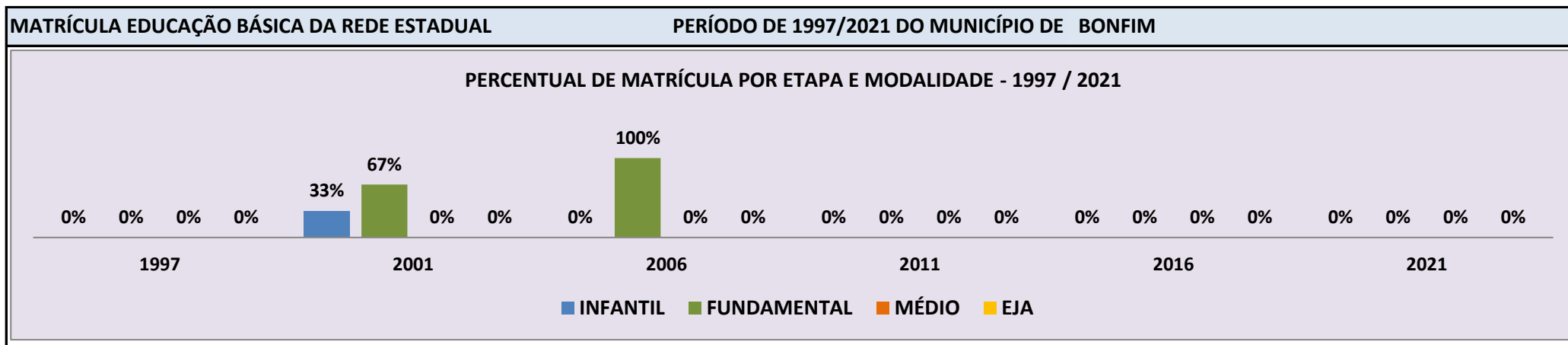


Fonte: INEP/Censo da Educação Básica

**CENSO ESCOLAR EDUCAÇÃO BÁSICA - 1997 / 2021**

<b>DADOS E CARACTERÍSTICAS DA ESCOLA</b>		<b>REDE: ESTADUAL</b>		<b>ESCOLA INDÍGENA: NÃO</b>	
<b>CÓDIGO: 14320754</b>		<b>ESCOLA ESTADUAL IGNACIO DE LOYOLA PACHECO</b>			
<b>END:</b>		<b>Nº:</b>		<b>CEP:</b>	
<b>BAIRRO:</b>		<b>LOCALIZAÇÃO: RURAL</b>		<b>MUNICÍPIO: BONFIM</b>	
<b>DDD:</b>	<b>TELEFONE:</b>	<b>SALA DE AULA:</b>	<b>BIBLIOTECA:</b>	<b>NÃO</b>	<b>REFEITÓRIO: NÃO</b>
<b>LAB. DE INFORMÁTICA:</b>	<b>NÃO</b>	<b>AUDITÓRIO: NÃO</b>	<b>PÁTIO COBERTO: NÃO</b>	<b>QUADRA DE ESPORTES: NÃO</b>	

MATRÍCULA CENSO ESCOLAR															
ANO	ENSINO REGULAR							ED. PROF. ENSINO TÉCNICO	TOTAL EM/EP	EDUC. JOVENS E ADULTOS			EDUC. ESPECIAL	TOTAL EDUCAÇÃO BÁSICA	CRESC / DECRESC
	EDUCAÇÃO INFANTIL			ENSINO FUNDAMENTAL			ENSINO MÉDIO			ENSINO FUND.	ENSINO MÉDIO	TOTAL EJA			
	CRECHE	PRÉ-ESC.	TOTAL	INICIAIS	FINAIS	TOTAL									
2021	-	-	-	-	-	-	-	-	-	-	-	-	-	-	-100,0%
2020	-	-	-	-	-	-	-	-	-	-	-	-	-	-	-100,0%
2019	-	-	-	-	-	-	-	-	-	-	-	-	-	-	-100,0%
2018	-	-	-	-	-	-	-	-	-	-	-	-	-	-	-100,0%
2017	-	-	-	-	-	-	-	-	-	-	-	-	-	-	-100,0%
2016	-	-	-	-	-	-	-	-	-	-	-	-	-	-	-100,0%
2015	-	-	-	-	-	-	-	-	-	-	-	-	-	-	-100,0%
2014	-	-	-	-	-	-	-	-	-	-	-	-	-	-	-100,0%
2013	-	-	-	-	-	-	-	-	-	-	-	-	-	-	-100,0%
2012	-	-	-	-	-	-	-	-	-	-	-	-	-	-	-100,0%
2011	-	-	-	-	-	-	-	-	-	-	-	-	-	-	-100,0%
2010	-	-	-	-	-	-	-	-	-	-	-	-	-	-	-100,0%
2009	-	-	-	-	-	-	-	-	-	-	-	-	-	-	-100,0%
2008	-	-	-	-	-	-	-	-	-	-	-	-	-	-	-100,0%
2007	-	-	-	1	-	1	-	-	-	-	-	-	-	1	-50,0%
2006	-	-	-	2	-	2	-	-	-	-	-	-	-	2	-75,0%
2005	-	2	2	6	-	6	-	-	-	-	-	-	-	8	14,3%
2004	-	2	2	5	-	5	-	-	-	-	-	-	-	7	-22,2%
2003	-	5	5	4	-	4	-	-	-	-	-	-	-	9	-35,7%
2002	-	3	3	11	-	11	-	-	-	-	-	-	-	14	16,7%
2001	-	4	4	8	-	8	-	-	-	-	-	-	-	12	9,1%
2000	-	5	5	6	-	6	-	-	-	-	-	-	-	11	-100,0%
1999	-	-	-	-	-	-	-	-	-	-	-	-	-	-	-100,0%
1998	-	-	-	-	-	-	-	-	-	-	-	-	-	-	-100,0%
1997	-	-	-	-	-	-	-	-	-	-	-	-	-	-	0,0%



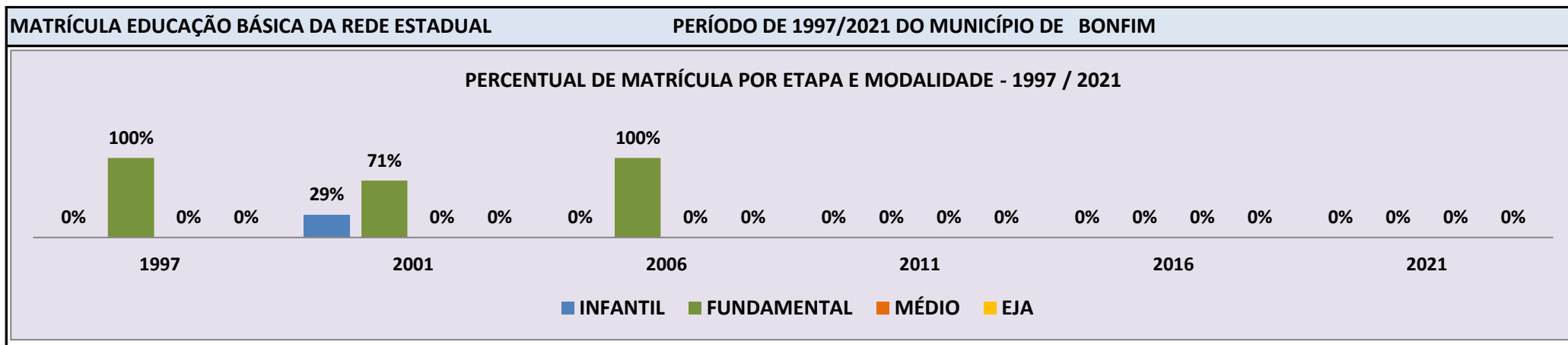
Fonte: INEP/Censo da Educação Básica



**CENSO ESCOLAR EDUCAÇÃO BÁSICA - 1997 / 2021**

<b>DADOS E CARACTERÍSTICAS DA ESCOLA</b>		<b>REDE: ESTADUAL</b>	<b>ESCOLA INDÍGENA: NÃO</b>	
<b>CÓDIGO:</b> 14321025	<b>ESCOLA ESTADUAL SANTA ROSA</b>			
<b>END:</b>			<b>Nº:</b> -	<b>CEP:</b> -
<b>BAIRRO:</b>	- LOCALIZAÇÃO: RURAL		<b>MUNICÍPIO: BONFIM</b>	
<b>DDD:</b>	<b>TELEFONE:</b> -	<b>SALA DE AULA:</b> -	<b>BIBLIOTECA:</b> NÃO	<b>REFEITÓRIO:</b> NÃO
<b>LAB. DE INFORMÁTICA:</b> NÃO	<b>AUDITÓRIO:</b> NÃO	<b>PÁTIO COBERTO:</b> NÃO	<b>QUADRA DE ESPORTES:</b> NÃO	

MATRÍCULA CENSO ESCOLAR															
ANO	ENSINO REGULAR							ED. PROF. ENSINO TÉCNICO	TOTAL EM/EP	EDUC. JOVENS E ADULTOS			EDUC. ESPECIAL	TOTAL EDUCAÇÃO BÁSICA	CRESC / DECRESC
	EDUCAÇÃO INFANTIL			ENSINO FUNDAMENTAL			ENSINO MÉDIO			ENSINO FUND.	ENSINO MÉDIO	TOTAL EJA			
	CRECHE	PRÉ-ESC.	TOTAL	INICIAIS	FINAIS	TOTAL									
2021	-	-	-	-	-	-	-	-	-	-	-	-	-	-	-100,0%
2020	-	-	-	-	-	-	-	-	-	-	-	-	-	-	-100,0%
2019	-	-	-	-	-	-	-	-	-	-	-	-	-	-	-100,0%
2018	-	-	-	-	-	-	-	-	-	-	-	-	-	-	-100,0%
2017	-	-	-	-	-	-	-	-	-	-	-	-	-	-	-100,0%
2016	-	-	-	-	-	-	-	-	-	-	-	-	-	-	-100,0%
2015	-	-	-	-	-	-	-	-	-	-	-	-	-	-	-100,0%
2014	-	-	-	-	-	-	-	-	-	-	-	-	-	-	-100,0%
2013	-	-	-	-	-	-	-	-	-	-	-	-	-	-	-100,0%
2012	-	-	-	-	-	-	-	-	-	-	-	-	-	-	-100,0%
2011	-	-	-	-	-	-	-	-	-	-	-	-	-	-	-100,0%
2010	-	-	-	3	-	3	-	-	-	-	-	-	-	3	-57,1%
2009	-	-	-	7	-	7	-	-	-	-	-	-	-	7	-12,5%
2008	-	-	-	8	-	8	-	-	-	-	-	-	-	8	0,0%
2007	-	-	-	8	-	8	-	-	-	-	-	-	-	8	-33,3%
2006	-	-	-	12	-	12	-	-	-	-	-	-	-	12	50,0%
2005	-	-	-	8	-	8	-	-	-	-	-	-	-	8	14,3%
2004	-	-	-	7	-	7	-	-	-	-	-	-	-	7	0,0%
2003	-	-	-	7	-	7	-	-	-	-	-	-	-	7	-66,7%
2002	-	-	-	21	-	21	-	-	-	-	-	-	-	21	50,0%
2001	-	4	4	10	-	10	-	-	-	-	-	-	-	14	40,0%
2000	-	2	2	8	-	8	-	-	-	-	-	-	-	10	-60,0%
1999	-	-	-	25	25	25	-	-	-	-	-	-	-	25	4,2%
1998	-	-	-	24	-	24	-	-	-	-	-	-	-	24	41,2%
1997	-	-	-	-	-	17	-	-	-	-	-	-	-	17	0,0%



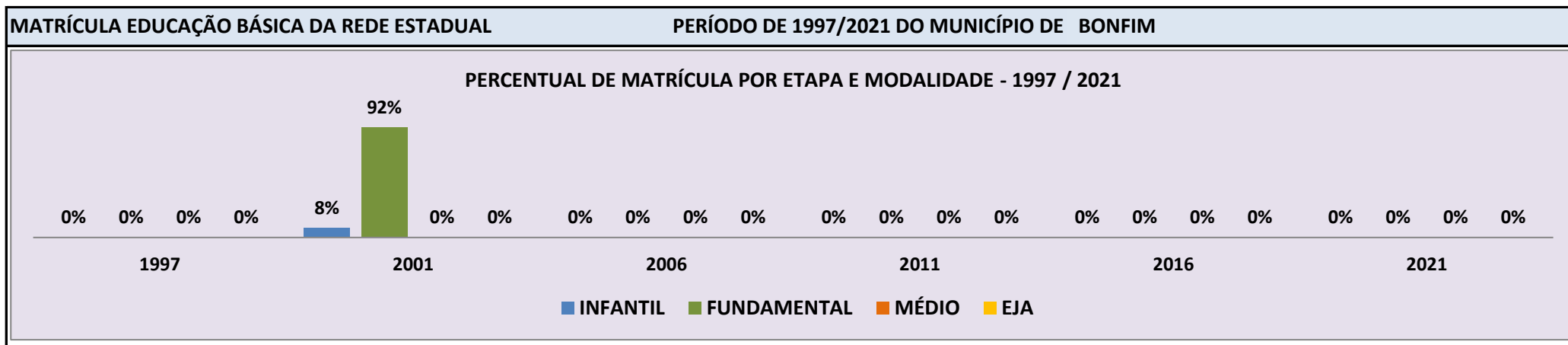
Fonte: INEP/Censo da Educação Básica



**CENSO ESCOLAR EDUCAÇÃO BÁSICA - 1997 / 2021**

<b>DADOS E CARACTERÍSTICAS DA ESCOLA</b>		<b>REDE: ESTADUAL</b>	<b>ESCOLA INDÍGENA: NÃO</b>	
<b>CÓDIGO:</b> 14321726	<b>ESCOLA ESTADUAL MARIA LAURA QUEROZ</b>			
<b>END:</b>	-	<b>Nº:</b>	-	<b>CEP:</b> -
<b>BAIRRO:</b>	-	<b>LOCALIZAÇÃO:</b> RURAL	<b>MUNICÍPIO:</b> BONFIM	
<b>DDD:</b>	-	<b>TELEFONE:</b> -	<b>SALA DE AULA:</b> -	<b>BIBLIOTECA:</b> NÃO
<b>LAB. DE INFORMÁTICA:</b>	NÃO	<b>AUDITÓRIO:</b> NÃO	<b>PÁTIO COBERTO:</b> NÃO	<b>REFEITÓRIO:</b> NÃO
			<b>QUADRA DE ESPORTES:</b> NÃO	

MATRÍCULA CENSO ESCOLAR															
ANO	ENSINO REGULAR							ED. PROF. ENSINO TÉCNICO	TOTAL EM/EP	EDUC. JOVENS E ADULTOS			EDUC. ESPECIAL	TOTAL EDUCAÇÃO BÁSICA	CRESC / DECRESC
	EDUCAÇÃO INFANTIL			ENSINO FUNDAMENTAL			ENSINO MÉDIO			ENSINO FUND.	ENSINO MÉDIO	TOTAL EJA			
	CRECHE	PRÉ-ESC.	TOTAL	INICIAIS	FINAIS	TOTAL									
2021	-	-	-	-	-	-	-	-	-	-	-	-	-	-	-100,0%
2020	-	-	-	-	-	-	-	-	-	-	-	-	-	-	-100,0%
2019	-	-	-	-	-	-	-	-	-	-	-	-	-	-	-100,0%
2018	-	-	-	-	-	-	-	-	-	-	-	-	-	-	-100,0%
2017	-	-	-	-	-	-	-	-	-	-	-	-	-	-	-100,0%
2016	-	-	-	-	-	-	-	-	-	-	-	-	-	-	-100,0%
2015	-	-	-	-	-	-	-	-	-	-	-	-	-	-	-100,0%
2014	-	-	-	-	-	-	-	-	-	-	-	-	-	-	-100,0%
2013	-	-	-	-	-	-	-	-	-	-	-	-	-	-	-100,0%
2012	-	-	-	-	-	-	-	-	-	-	-	-	-	-	-100,0%
2011	-	-	-	-	-	-	-	-	-	-	-	-	-	-	-100,0%
2010	-	-	-	-	-	-	-	-	-	-	-	-	-	-	-100,0%
2009	-	-	-	-	-	-	-	-	-	-	-	-	-	-	-100,0%
2008	-	-	-	-	-	-	-	-	-	-	-	-	-	-	-100,0%
2007	-	-	-	-	-	-	-	-	-	-	-	-	-	-	-100,0%
2006	-	-	-	-	-	-	-	-	-	-	-	-	-	-	-100,0%
2005	-	-	-	-	-	-	-	-	-	-	-	-	-	-	-100,0%
2004	-	5	5	18	-	18	-	-	-	-	-	-	-	23	21,1%
2003	-	4	4	15	-	15	-	-	-	-	-	-	-	19	18,8%
2002	-	3	3	13	-	13	-	-	-	-	-	-	-	16	23,1%
2001	-	1	1	12	-	12	-	-	-	-	-	-	-	13	-31,6%
2000	-	5	5	14	-	14	-	-	-	-	-	-	-	19	-100,0%
1999	-	-	-	-	-	-	-	-	-	-	-	-	-	-	-100,0%
1998	-	-	-	-	-	-	-	-	-	-	-	-	-	-	-100,0%
1997	-	-	-	-	-	-	-	-	-	-	-	-	-	-	0,0%

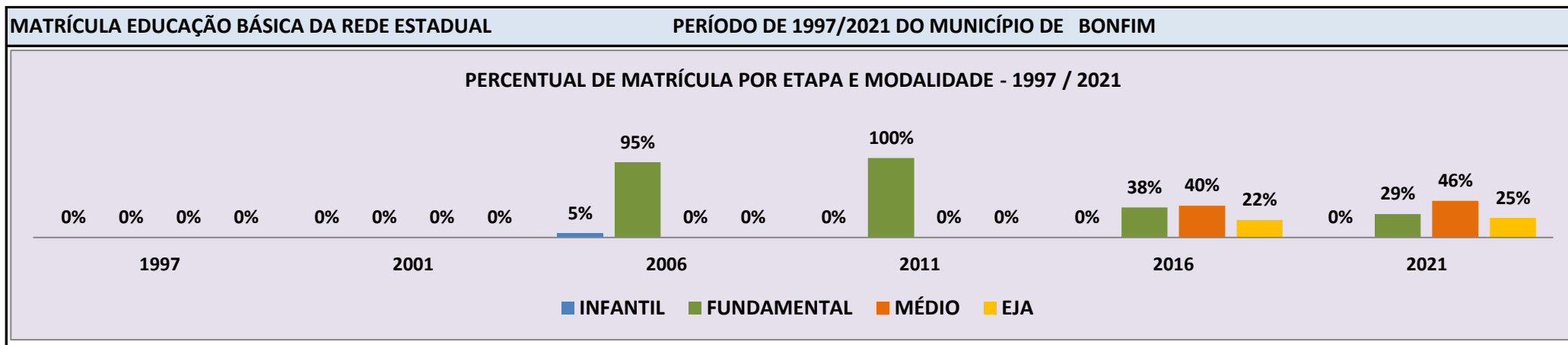


Fonte: INEP/Censo da Educação Básica

**CENSO ESCOLAR EDUCAÇÃO BÁSICA - 1997 / 2021**

<b>DADOS E CARACTERÍSTICAS DA ESCOLA</b>		<b>REDE: ESTADUAL</b>		<b>ESCOLA INDÍGENA: NÃO</b>	
<b>CÓDIGO: 14322641</b>		<b>COLEGIO ESTADUAL MILITARIZADO ALDEBARO JOSE ALCANTARA</b>			
<b>END: RUA CASTRO ALVES</b>		<b>Nº: SNº</b>		<b>CEP: 69.380.-000</b>	
<b>BAIRRO: CENTRO</b>		<b>LOCALIZAÇÃO: URBANA</b>		<b>MUNICÍPIO: BONFIM</b>	
<b>DDD: 95</b>	<b>TELEFONE: 98407-4959</b>	<b>SALA DE AULA: 12</b>	<b>BIBLIOTECA: SIM</b>	<b>REFEITÓRIO: SIM</b>	
<b>LAB. DE INFORMÁTICA: SIM</b>	<b>AUDITÓRIO: NÃO</b>	<b>PÁTIO COBERTO: SIM</b>	<b>QUADRA DE ESPORTES: NÃO</b>		

MATRÍCULA CENSO ESCOLAR														TOTAL EDUCAÇÃO BÁSICA	CRESC / DECRESC
ANO	ENSINO REGULAR							ED. PROF. TÉCNICO	TOTAL EM/EP	EDUC. JOVENS E ADULTOS			EDUC. ESPECIAL		
	EDUCAÇÃO INFANTIL			ENSINO FUNDAMENTAL			ENSINO MÉDIO			ENSINO FUND.	ENSINO MÉDIO	TOTAL EJA			
	CRECHE	PRÉ-ESC.	TOTAL	INICIAIS	FINAIS	TOTAL									
2021	-	-	-	-	161	161	251	-	251	46	88	134	5	546	-6,2%
2020	-	-	-	-	228	228	237	-	237	30	87	117	5	582	9,8%
2019	-	-	-	-	228	228	207	-	207	20	75	95	6	530	5,0%
2018	-	-	-	-	262	262	168	-	168	14	61	75	2	505	5,2%
2017	-	-	-	-	200	200	201	-	201	11	68	79	2	480	7,9%
2016	-	-	-	-	169	169	178	-	178	35	63	98	4	445	-13,4%
2015	-	-	-	-	176	176	207	-	207	31	100	131	4	514	-1,3%
2014	-	-	-	-	220	220	204	-	204	24	66	90	7	521	-1,7%
2013	-	-	-	-	223	223	196	-	196	34	70	104	7	530	12,1%
2012	-	-	-	283	183	466	-	-	-	-	-	-	7	473	-0,4%
2011	-	-	-	285	181	466	-	-	-	-	-	-	9	475	8,9%
2010	-	-	-	222	206	428	-	-	-	-	-	-	8	436	2,8%
2009	-	-	-	192	225	417	-	-	-	-	-	-	7	424	9,6%
2008	-	-	-	181	202	383	-	-	-	-	-	-	4	387	7,5%
2007	-	-	-	164	191	355	-	-	-	-	-	-	5	360	-24,5%
2006	-	26	26	205	246	451	-	-	-	-	-	-	-	477	5,8%
2005	-	-	-	227	224	451	-	-	-	-	-	-	-	451	-8,1%
2004	-	-	-	249	238	487	-	-	-	-	-	-	4	491	37,9%
2003	-	-	-	-	259	259	97	-	97	-	-	-	-	356	2,9%
2002	-	-	-	-	251	251	95	-	95	-	-	-	-	346	-100,0%
2001	-	-	-	-	-	-	-	-	-	-	-	-	-	-	-100,0%
2000	-	-	-	-	-	-	-	-	-	-	-	-	-	-	-100,0%
1999	-	-	-	-	-	-	-	-	-	-	-	-	-	-	-100,0%
1998	-	-	-	-	-	-	-	-	-	-	-	-	-	-	-100,0%
1997	-	-	-	-	-	-	-	-	-	-	-	-	-	-	0,0%

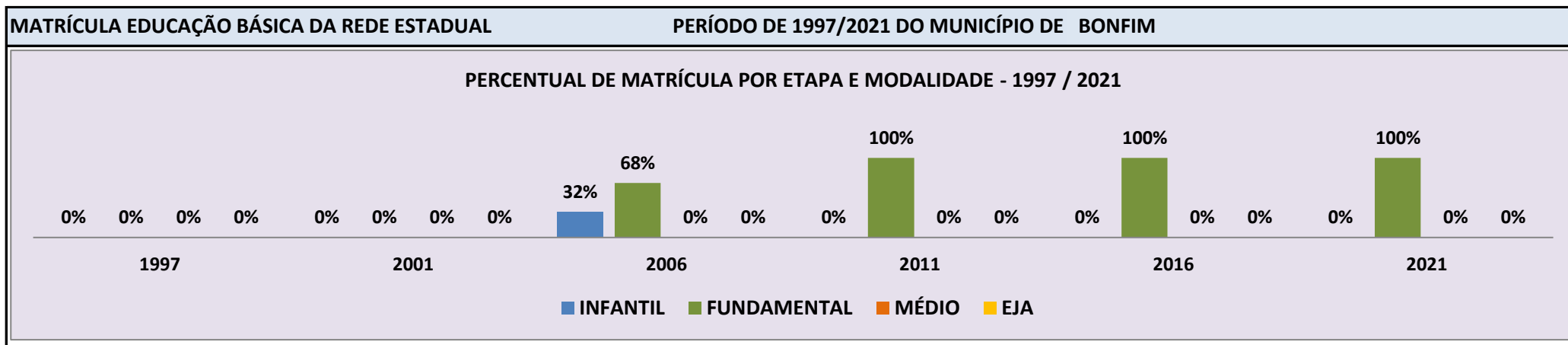


Fonte: INEP/Censo da Educação Básica

**CENSO ESCOLAR EDUCAÇÃO BÁSICA - 1997 / 2021**

<b>DADOS E CARACTERÍSTICAS DA ESCOLA</b>				<b>REDE: ESTADUAL</b>				<b>ESCOLA INDÍGENA: SIM</b>			
<b>CÓDIGO: 14323079</b>				<b>ESCOLA ESTADUAL INDIGENA MARCOS INACIO WAPICHANA</b>							
<b>END: COMUNIDADE INDIGENA NOVO PARAISO</b>				<b>Nº: -</b>				<b>CEP: 69.380.-000</b>			
<b>BAIRRO: -</b>				<b>LOCALIZAÇÃO: RURAL</b>				<b>MUNICÍPIO: BONFIM</b>			
<b>DDD: 95</b>		<b>TELEFONE: 99158-6068</b>		<b>SALA DE AULA: 2</b>		<b>BIBLIOTECA: NÃO</b>		<b>REFEITÓRIO: NÃO</b>		<b>NÃO</b>	
<b>LAB. DE INFORMÁTICA: NÃO</b>		<b>AUDITÓRIO: NÃO</b>		<b>PÁTIO COBERTO: NÃO</b>		<b>QUADRA DE ESPORTES: NÃO</b>		<b>NÃO</b>		<b>NÃO</b>	

MATRÍCULA CENSO ESCOLAR															
ANO	ENSINO REGULAR							ED. PROF.		EDUC. JOVENS E ADULTOS			EDUC. ESPECIAL	TOTAL EDUCAÇÃO BÁSICA	CRESC / DECRESC
	EDUCAÇÃO INFANTIL			ENSINO FUNDAMENTAL			ENSINO MÉDIO	ENSINO TÉCNICO	TOTAL EM/EP	ENSINO FUND.	ENSINO MÉDIO	TOTAL EJA			
	CRECHE	PRÉ-ESC.	TOTAL	INICIAIS	FINAIS	TOTAL									
2021	-	-	-	61	-	61	-	-	-	-	-	-	2	61	-6,2%
2020	-	-	-	65	-	65	-	-	-	-	-	-	2	65	0,0%
2019	-	-	-	65	-	65	-	-	-	-	-	-	2	65	12,1%
2018	-	-	-	58	-	58	-	-	-	-	-	-	-	58	5,5%
2017	-	-	-	55	-	55	-	-	-	-	-	-	-	55	31,0%
2016	-	-	-	42	-	42	-	-	-	-	-	-	-	42	7,7%
2015	-	-	-	39	-	39	-	-	-	-	-	-	1	39	0,0%
2014	-	-	-	39	-	39	-	-	-	-	-	-	-	39	11,4%
2013	-	-	-	35	-	35	-	-	-	-	-	-	-	35	2,9%
2012	-	-	-	34	-	34	-	-	-	-	-	-	-	34	21,4%
2011	-	-	-	28	-	28	-	-	-	-	-	-	-	28	-6,7%
2010	-	-	-	30	-	30	-	-	-	-	-	-	-	30	20,0%
2009	-	-	-	25	-	25	-	-	-	-	-	-	-	25	25,0%
2008	-	-	-	20	-	20	-	-	-	-	-	-	-	20	-28,6%
2007	-	12	12	16	-	16	-	-	-	-	-	-	-	28	47,4%
2006	-	6	6	13	-	13	-	-	-	-	-	-	-	19	-24,0%
2005	-	10	10	15	-	15	-	-	-	-	-	-	-	25	0,0%
2004	-	7	7	18	-	18	-	-	-	-	-	-	-	25	4,2%
2003	-	7	7	17	-	17	-	-	-	-	-	-	-	24	-100,0%
2002	-	-	-	-	-	-	-	-	-	-	-	-	-	-	-100,0%
2001	-	-	-	-	-	-	-	-	-	-	-	-	-	-	-100,0%
2000	-	-	-	-	-	-	-	-	-	-	-	-	-	-	-100,0%
1999	-	-	-	-	-	-	-	-	-	-	-	-	-	-	-100,0%
1998	-	-	-	-	-	-	-	-	-	-	-	-	-	-	-100,0%
1997	-	-	-	-	-	-	-	-	-	-	-	-	-	-	0,0%

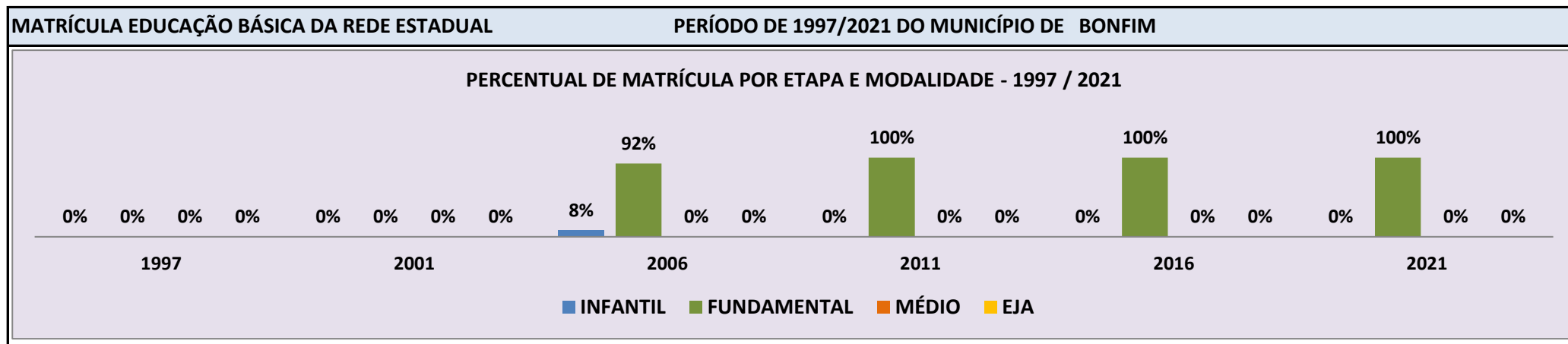


Fonte: INEP/Censo da Educação Básica

**CENSO ESCOLAR EDUCAÇÃO BÁSICA - 1997 / 2021**

<b>DADOS E CARACTERÍSTICAS DA ESCOLA</b>		<b>REDE: ESTADUAL</b>		<b>ESCOLA INDÍGENA: SIM</b>	
<b>CÓDIGO: 14324075</b>		<b>ESCOLA ESTADUAL INDIGENA VOVO EMILIANO WAPIXANA</b>			
<b>END: COMUNDADE INDIGENA MURIRU</b>		<b>Nº: -</b>		<b>CEP: 69.380.-000</b>	
<b>BAIRRO: -</b>		<b>LOCALIZAÇÃO: RURAL</b>		<b>MUNICÍPIO: BONFIM</b>	
<b>DDD: 95</b>	<b>TELEFONE: -</b>	<b>SALA DE AULA: -</b>	<b>BIBLIOTECA: NÃO</b>	<b>REFEITÓRIO: NÃO</b>	<b>NÃO</b>
<b>LAB. DE INFORMÁTICA: NÃO</b>	<b>AUDITÓRIO: NÃO</b>	<b>PÁTIO COBERTO: NÃO</b>	<b>QUADRA DE ESPORTES: NÃO</b>	<b>NÃO</b>	<b>NÃO</b>

<b>MATRÍCULA CENSO ESCOLAR</b>															
<b>ANO</b>	<b>ENSINO REGULAR</b>							<b>ED. PROF.</b>		<b>EDUC. JOVENS E ADULTOS</b>			<b>EDUC. ESPECIAL</b>	<b>TOTAL EDUCAÇÃO BÁSICA</b>	<b>CRESC / DECRESC</b>
	<b>EDUCAÇÃO INFANTIL</b>			<b>ENSINO FUNDAMENTAL</b>			<b>ENSINO MÉDIO</b>	<b>ENSINO TÉCNICO</b>	<b>TOTAL EM/EP</b>	<b>ENSINO FUND.</b>	<b>ENSINO MÉDIO</b>	<b>TOTAL EJA</b>			
	<b>CRECHE</b>	<b>PRÉ-ESC.</b>	<b>TOTAL</b>	<b>INICIAIS</b>	<b>FINAIS</b>	<b>TOTAL</b>									
2021	-	-	-	29	33	62	-	-	-	-	-	-	1	62	-1,6%
2020	-	-	-	30	33	63	-	-	-	-	-	-	2	63	-1,6%
2019	-	-	-	36	28	64	-	-	-	-	-	-	2	64	-1,5%
2018	-	-	-	39	26	65	-	-	-	-	-	-	2	65	-1,5%
2017	-	-	-	40	26	66	-	-	-	-	-	-	2	66	-8,3%
2016	-	-	-	42	30	72	-	-	-	-	-	-	-	72	7,5%
2015	-	-	-	39	28	67	-	-	-	-	-	-	-	67	6,3%
2014	-	-	-	34	28	62	-	-	-	-	-	-	1	63	6,8%
2013	-	-	-	32	27	59	-	-	-	-	-	-	-	59	34,1%
2012	-	-	-	24	20	44	-	-	-	-	-	-	-	44	-20,0%
2011	-	-	-	30	25	55	-	-	-	-	-	-	-	55	31,0%
2010	-	-	-	25	17	42	-	-	-	-	-	-	-	42	35,5%
2009	-	-	-	21	10	31	-	-	-	-	-	-	-	31	10,7%
2008	-	-	-	17	11	28	-	-	-	-	-	-	-	28	-6,7%
2007	-	-	-	17	13	30	-	-	-	-	-	-	-	30	-23,1%
2006	-	3	3	21	15	36	-	-	-	-	-	-	-	39	8,3%
2005	-	10	10	11	15	26	-	-	-	-	-	-	-	36	50,0%
2004	-	-	-	9	15	24	-	-	-	-	-	-	-	24	-100,0%
2003	-	-	-	-	-	-	-	-	-	-	-	-	-	-	-100,0%
2002	-	-	-	-	-	-	-	-	-	-	-	-	-	-	-100,0%
2001	-	-	-	-	-	-	-	-	-	-	-	-	-	-	-100,0%
2000	-	-	-	-	-	-	-	-	-	-	-	-	-	-	-100,0%
1999	-	-	-	-	-	-	-	-	-	-	-	-	-	-	-100,0%
1998	-	-	-	-	-	-	-	-	-	-	-	-	-	-	-100,0%
1997	-	-	-	-	-	-	-	-	-	-	-	-	-	-	0,0%

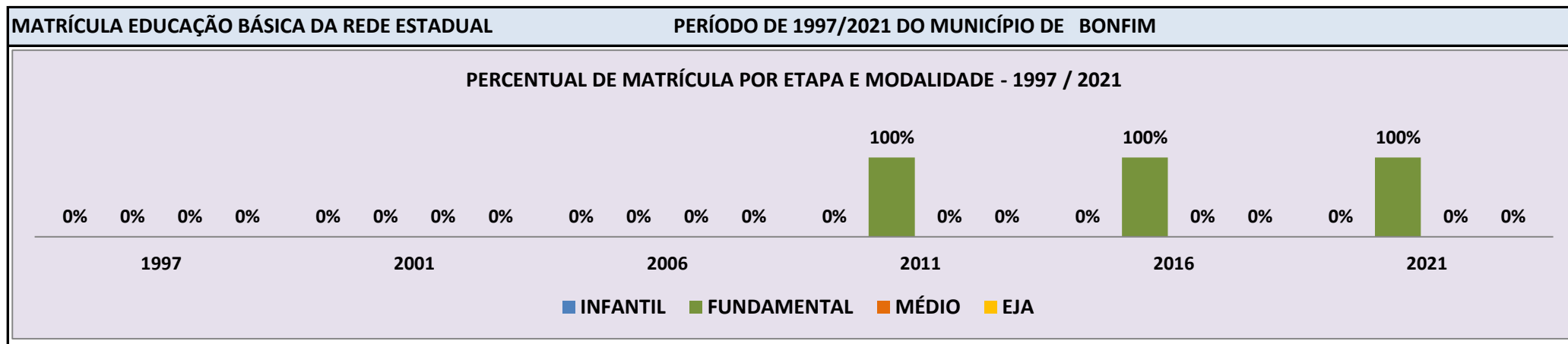


Fonte: INEP/Censo da Educação Básica

**CENSO ESCOLAR EDUCAÇÃO BÁSICA - 1997 / 2021**

<b>DADOS E CARACTERÍSTICAS DA ESCOLA</b>		<b>REDE: ESTADUAL</b>	<b>ESCOLA INDÍGENA: SIM</b>
<b>CÓDIGO:</b> 14327406	<b>ESCOLA ESTADUAL INDIGENA ARNALDO AMBROSIO</b>		
<b>END:</b> COMUNIDADE INDIGENA SAO DOMINGOS	<b>Nº:</b> -	<b>CEP:</b> 69.380.-000	
<b>BAIRRO:</b> -	<b>LOCALIZAÇÃO:</b> RURAL	<b>MUNICÍPIO:</b> BONFIM	
<b>DDD:</b> -	<b>TELEFONE:</b> -	<b>SALA DE AULA:</b> 2	<b>BIBLIOTECA:</b> NÃO
<b>LAB. DE INFORMÁTICA:</b> NÃO	<b>AUDITÓRIO:</b> NÃO	<b>PÁTIO COBERTO:</b> NÃO	<b>REFEITÓRIO:</b> NÃO
		<b>QUADRA DE ESPORTES:</b> NÃO	

MATRÍCULA CENSO ESCOLAR																
ANO	ENSINO REGULAR							ED. PROF. ENSINO TÉCNICO	TOTAL EM/EP	EDUC. JOVENS E ADULTOS			EDUC. ESPECIAL	TOTAL EDUCAÇÃO BÁSICA	CRESC / DECRESC	
	EDUCAÇÃO INFANTIL			ENSINO FUNDAMENTAL			ENSINO MÉDIO			ENSINO FUND.	ENSINO MÉDIO	TOTAL EJA				
	CRECHE	PRÉ-ESC.	TOTAL	INICIAIS	FINAIS	TOTAL										
2021	-	-	-	40	22	62	-	-	-	-	-	-	2	62	8,8%	
2020	-	-	-	36	21	57	-	-	-	-	-	-	2	57	18,8%	
2019	-	-	-	29	19	48	-	-	-	-	-	-	2	48	-18,6%	
2018	-	-	-	31	28	59	-	-	-	-	-	-	2	59	5,4%	
2017	-	-	-	30	26	56	-	-	-	-	-	-	2	56	9,8%	
2016	-	-	-	28	23	51	-	-	-	-	-	-	-	51	2,0%	
2015	-	-	-	23	27	50	-	-	-	-	-	-	-	50	-13,8%	
2014	-	-	-	28	30	58	-	-	-	-	-	-	-	58	23,4%	
2013	-	-	-	23	24	47	-	-	-	-	-	-	-	47	6,8%	
2012	-	-	-	26	18	44	-	-	-	-	-	-	-	44	131,6%	
2011	-	-	-	19	-	19	-	-	-	-	-	-	-	19	0,0%	
2010	-	-	-	19	-	19	-	-	-	-	-	-	-	19	-13,6%	
2009	-	-	-	22	-	22	-	-	-	-	-	-	-	22	-24,1%	
2008	-	-	-	29	-	29	-	-	-	-	-	-	-	29	11,5%	
2007	-	-	-	26	-	26	-	-	-	-	-	-	-	26	-100,0%	
2006	-	-	-	-	-	-	-	-	-	-	-	-	-	-	-100,0%	
2005	-	-	-	-	-	-	-	-	-	-	-	-	-	-	-100,0%	
2004	-	-	-	-	-	-	-	-	-	-	-	-	-	-	-100,0%	
2003	-	-	-	-	-	-	-	-	-	-	-	-	-	-	-100,0%	
2002	-	-	-	-	-	-	-	-	-	-	-	-	-	-	-100,0%	
2001	-	-	-	-	-	-	-	-	-	-	-	-	-	-	-100,0%	
2000	-	-	-	-	-	-	-	-	-	-	-	-	-	-	-100,0%	
1999	-	-	-	-	-	-	-	-	-	-	-	-	-	-	-100,0%	
1998	-	-	-	-	-	-	-	-	-	-	-	-	-	-	-100,0%	
1997	-	-	-	-	-	-	-	-	-	-	-	-	-	-	0,0%	



Fonte: INEP/Censo da Educação Básica

### 3. GLOSSÁRIO

REDE	IND.	ZONA	MUNÍCIPIO	CÓDIGO	NOME DA ESCOLA	PÁGINA
ESTADUAL	NÃO	URBANA	BONFIM	14002345	ESCOLA ESTADUAL ARGENTINA CASTELO BRANCO	10
ESTADUAL	NÃO	RURAL	BONFIM	14002353	ESCOLA ESTADUAL ALMIRANTE TAMANDARE	11
ESTADUAL	NÃO	RURAL	BONFIM	14002388	ESCOLA ESTADUAL BARAO DO RIO BRANCO	12
ESTADUAL	SIM	RURAL	BONFIM	14002469	ESCOLA ESTADUAL INDIGENA TUXAUA OTAVIO MANDUCA	13
ESTADUAL	NÃO	RURAL	BONFIM	14002531	ESCOLA ESTADUAL JOAO MIGUEL	14
ESTADUAL	NÃO	RURAL	BONFIM	14002540	ESCOLA ESTADUAL JOAO VILENA	15
ESTADUAL	NÃO	RURAL	BONFIM	14002582	ESCOLA ESTADUAL LOURIVAL THOME	16
ESTADUAL	SIM	RURAL	BONFIM	14002639	ESCOLA ESTADUAL INDIGENA NOSSA SENHORA DA CONSOLATA	17
ESTADUAL	NÃO	RURAL	BONFIM	14002655	ESCOLA ESTADUAL NILO COLARES	18
ESTADUAL	SIM	RURAL	BONFIM	14002752	ESCOLA ESTADUAL INDIGENA SANTA RITA	19
ESTADUAL	NÃO	RURAL	BONFIM	14002809	ESCOLA ESTADUAL SEBASTIAO DINIZ	20
ESTADUAL	NÃO	RURAL	BONFIM	14002833	ESCOLA ESTADUAL TAMANDARE	21
ESTADUAL	SIM	RURAL	BONFIM	14002868	ESCOLA ESTADUAL INDIGENA TUXAUA ARTENIO	22
ESTADUAL	SIM	RURAL	BONFIM	14002884	ESCOLA ESTADUAL INDIGENA TUXAUA PEDRO TERCENIO	23
ESTADUAL	NÃO	RURAL	BONFIM	14005654	ESCOLA ESTADUAL SAO FRANCISCO	24
ESTADUAL	NÃO	RURAL	BONFIM	14005794	ESCOLA ESTADUAL SAO FRANCISCO	25
ESTADUAL	SIM	RURAL	BONFIM	14006316	ESCOLA ESTADUAL INDIGENA OLEGARIO MARIANO	26
ESTADUAL	SIM	RURAL	BONFIM	14007053	ESCOLA ESTADUAL INDIGENA VOVO LEONARDO GOMES	27
ESTADUAL	SIM	RURAL	BONFIM	14007959	ESCOLA ESTADUAL INDIGENA TUXAUA CICERO DA SILVA PEREIRA	28
ESTADUAL	SIM	RURAL	BONFIM	14320100	ESCOLA ESTADUAL INDIGENA VOVO RICARDO AMBROSIO	29
ESTADUAL	SIM	RURAL	BONFIM	14320347	ESCOLA ESTADUAL INDIGENA FELIPE JOAO WAPIXANA	30
ESTADUAL	NÃO	RURAL	BONFIM	14320754	ESCOLA ESTADUAL IGNACIO DE LOYOLA PACHECO	31
ESTADUAL	NÃO	RURAL	BONFIM	14321025	ESCOLA ESTADUAL SANTA ROSA	32
ESTADUAL	NÃO	RURAL	BONFIM	14321726	ESCOLA ESTADUAL MARIA LAURA QUEROZ	33
ESTADUAL	NÃO	URBANA	BONFIM	14322641	COLEGIO ESTADUAL MILITARIZADO ALDEBARO JOSE ALCANTARA	34
ESTADUAL	SIM	RURAL	BONFIM	14323079	ESCOLA ESTADUAL INDIGENA MARCOS INACIO WAPICHANA	35
ESTADUAL	SIM	RURAL	BONFIM	14324075	ESCOLA ESTADUAL INDIGENA VOVO EMILIANO WAPIXANA	36
ESTADUAL	SIM	RURAL	BONFIM	14327406	ESCOLA ESTADUAL INDIGENA ARNALDO AMBROSIO	37