

MUNICÍPIO DE BOA VISTA

RORAIMA – RR



REDE ESTADUAL

CENSO ESCOLAR PERÍODO 1997 A 2021



ELABORAÇÃO:



DADOS RORAIMA

www.dadosroraima.com

Contato: 95 98107-8178

Fonte: INEP/Censo da Educação Básica

SUMÁRIO

INTRODUÇÃO, 4

1. MATRÍCULA DO CENSO ESCOLAR NO PERÍODO DE 1997 A 2021, 5

a. Consolidado Matrícula no período de 1997 a 2021 - Geral, 6

b. Consolidado Matrícula no período de 1997 a 2021 – Escolas Não Indígenas, 7

c. Consolidado Matrícula no período de 1997 a 2021 – Escolas Indígenas, 8

2. RELAÇÃO DAS ESCOLAS EXISTENTES NO PERÍODO 1997 A 2021, 9

3. GLOSSÁRIO, 141



INTRODUÇÃO

Este trabalho é dedicado a criação dos nove municípios do estado de Roraima, hoje perfazendo um total de 15 municípios, desta forma, em comemoração aos vinte e cinco anos dos novos municípios, foi feito um levantamento do Censo Escolar, incluindo todos os municípios do estado no período de 1997 a 2021.

O município de **Boa Vista** com população de **436.591** habitantes (Estimativa do IBGE de 01/07/2021), PIB per capita de R\$ **26.482,05** (2019), com Matrícula na Rede Estadual em **2021** de **43.062** alunos e **73** escolas estaduais. Quando em 1997 tinha **56.035** alunos e **67** escolas, a quantidade de escola aumentou em **6** escolas, quanto aos alunos houve uma redução de -23,15%.

Dessas **73** escolas hoje da rede estadual, **61** escola não indígenas e **12** indígenas. Espero que esse trabalho seja bastante útil para análise de dados daqueles interessados em um estudo futuro.

Um forte e grande abraço

Damião Maximino
Proprietário do Site



1

MATRÍCULA DO CENSO ESCOLAR

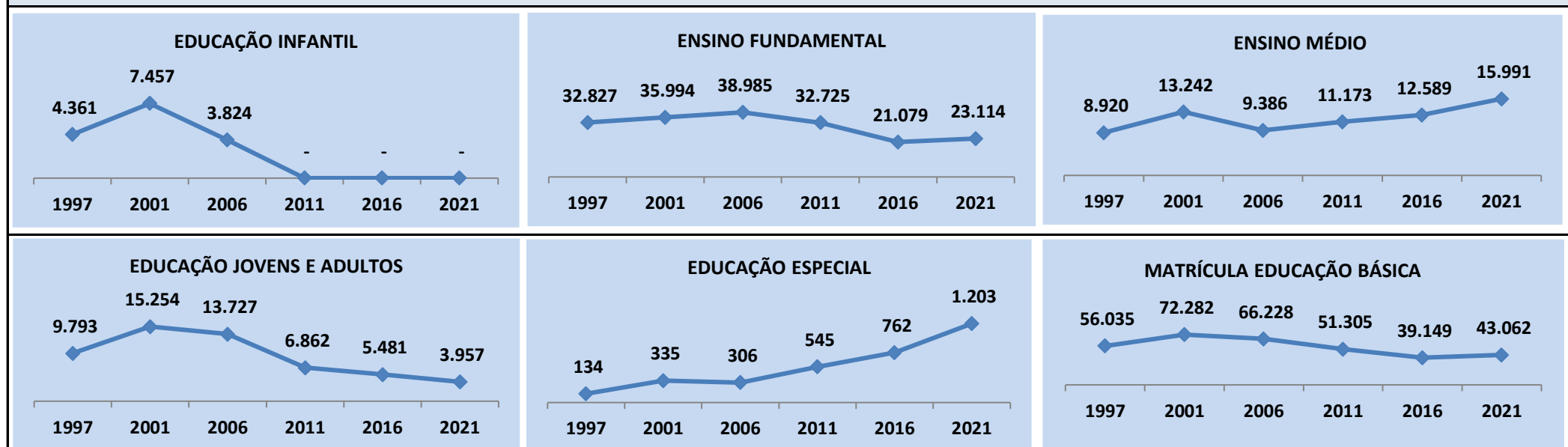
NO PERÍODO DE 1997 A 2021

CENSO ESCOLAR EDUCAÇÃO BÁSICA - 1997 / 2021

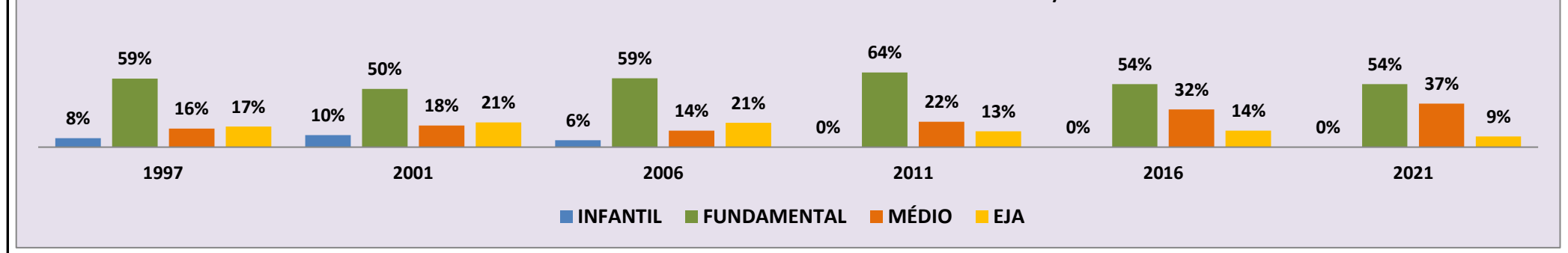
NÚMERO DE MATRÍCULA - 1997 / 2021															
MUNICÍPIO: BOA VISTA															
GERAL															
REDE: ESTADUAL															
ANO	ENSINO REGULAR							ED. PROF. ENSINO TÉCNICO	TOTAL EM/EP	EDUC. JOVENS E ADULTOS			EDUC. ESPECIAL	TOTAL EDUCAÇÃO BÁSICA	CRESC / DECRES
	EDUCAÇÃO INFANTIL			ENSINO FUNDAMENTAL			ENSINO MÉDIO			ENSINO FUND.	ENSINO MÉDIO	TOTAL EJA			
	CRECHE	PRÉ-ESC.	TOTAL	INICIAIS	FINAIS	TOTAL									
2021	-	-	-	84	23.030	23.114	15.472	519	15.991	1.017	2.940	3.957	1.203	43.062	-3,5%
2020	-	-	-	54	24.394	24.448	14.143	744	14.887	1.520	3.754	5.274	1.162	44.609	4,0%
2019	-	-	-	58	23.980	24.038	13.147	974	14.121	1.387	3.336	4.723	980	42.882	4,0%
2018	-	-	-	89	23.615	23.704	11.845	1.422	13.267	1.325	2.940	4.265	874	41.236	2,1%
2017	-	-	-	174	21.125	21.299	12.082	1.220	13.302	1.670	4.108	5.778	793	40.379	3,1%
2016	-	-	-	643	20.436	21.079	12.012	577	12.589	1.640	3.841	5.481	762	39.149	-6,5%
2015	-	-	-	1.774	20.645	22.419	12.947	616	13.563	1.735	4.152	5.887	775	41.869	-3,8%
2014	-	-	-	3.063	20.792	23.855	13.064	-	13.064	1.843	3.997	5.840	761	43.520	-3,0%
2013	-	-	-	4.629	21.381	26.010	12.514	151	12.665	1.881	3.607	5.488	705	44.868	-6,8%
2012	-	-	-	6.597	22.418	29.015	11.369	978	12.347	2.284	3.816	6.100	683	48.145	-6,2%
2011	-	-	-	8.866	23.859	32.725	10.038	1.135	11.173	2.487	4.375	6.862	545	51.305	-0,6%
2010	-	-	-	11.146	22.332	33.478	9.136	901	10.037	2.775	4.876	7.651	424	51.590	-0,9%
2009	-	-	-	13.255	21.552	34.807	8.948	711	9.659	2.826	4.481	7.307	311	52.084	-2,1%
2008	-	263	263	14.009	20.564	34.573	8.936	395	9.331	3.597	5.166	8.763	291	53.221	-11,8%
2007	-	3.447	3.447	17.082	20.071	37.153	8.992	-	8.992	3.317	6.950	10.267	457	60.316	-8,9%
2006	-	3.824	3.824	18.194	20.791	38.985	9.355	31	9.386	5.044	8.683	13.727	306	66.228	-2,2%
2005	-	3.793	3.793	18.454	19.276	37.730	9.931	31	9.962	7.116	8.825	15.941	275	67.701	-0,2%
2004	-	3.571	3.571	18.270	17.926	36.196	10.281	-	10.281	8.091	9.384	17.475	298	67.821	-5,7%
2003	-	4.591	4.591	18.229	17.912	36.141	12.537	-	12.537	-	-	18.344	310	71.923	5,2%
2002	-	5.265	5.265	18.826	18.927	37.753	12.886	-	12.886	-	-	12.064	369	68.337	-5,5%
2001	-	7.457	7.457	17.972	18.022	35.994	13.242	-	13.242	-	-	15.254	335	72.282	0,1%
2000	-	7.111	7.111	18.442	22.427	40.869	15.561	-	15.561	-	-	8.369	332	72.242	14,9%
1999	-	6.396	6.396	19.361	39.769	39.769	11.484	-	11.484	-	-	5.108	116	62.873	4,9%
1998	-	5.342	5.342	18.769	14.584	33.353	10.616	-	10.616	-	-	10.498	100	59.909	6,9%
1997	-	4.361	4.361	-	-	32.827	8.920	-	8.920	-	-	9.793	134	56.035	0,0%

Fonte: MEC/INEP/DEED

MATRÍCULA EDUCAÇÃO BÁSICA DA REDE ESTADUAL PERÍODO DE 1997/2021 DO MUNICÍPIO DE BOA VISTA



PERCENTUAL DE MATRÍCULA POR ETAPA E MODALIDADE - 1997 / 2021



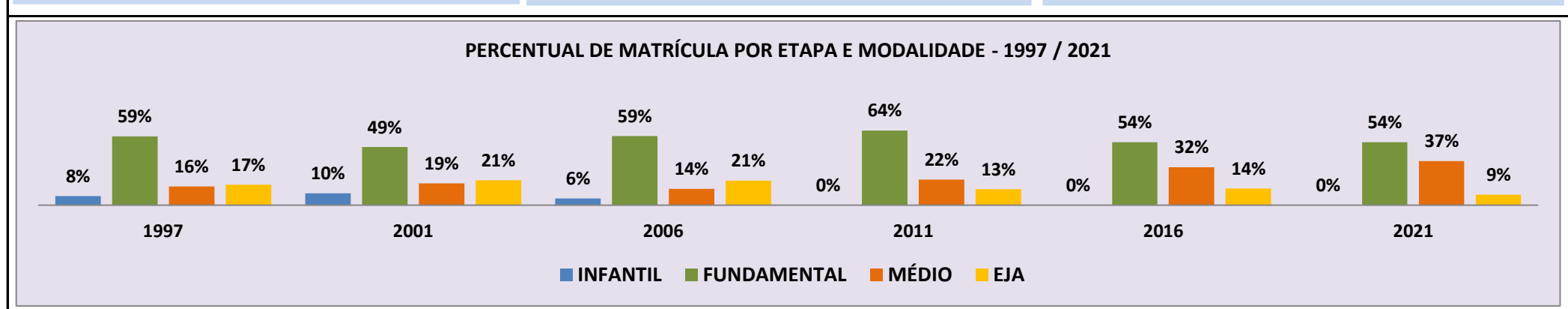
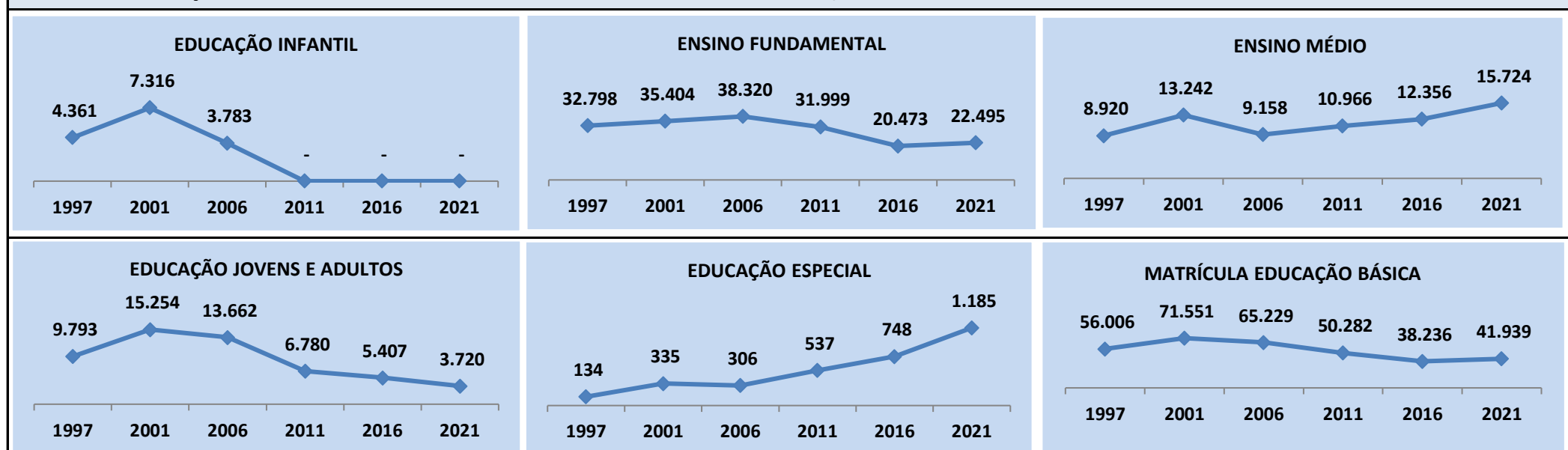
Fonte: INEP/Censo da Educação Básica

CENSO ESCOLAR EDUCAÇÃO BÁSICA - 1997 / 2021

NÚMERO DE MATRÍCULA - 1997 / 2021		MUNICÍPIO: BOA VISTA							ESCOLAS NÃO INDÍGENA			REDE: ESTADUAL			
ANO	ENSINO REGULAR							ED. PROF.	EDUC. JOVENS E ADULTOS			EDUC. ESPECIAL	TOTAL EDUCAÇÃO BÁSICA	CRESC / DECRESC	
	EDUCAÇÃO INFANTIL			ENSINO FUNDAMENTAL			ENSINO	TOTAL EM/EP	ENSINO FUND.	ENSINO MÉDIO	TOTAL EJA				
	CRECHE	PRÉ-ESC.	TOTAL	INICIAIS	FINAIS	TOTAL	MÉDIO								TÉCNICO
2021	-	-	-	17	22.478	22.495	15.205	519	15.724	937	2.783	3.720	1.185	41.939	-3,7%
2020	-	-	-	-	23.836	23.836	13.908	744	14.652	1.443	3.638	5.081	1.149	43.569	4,0%
2019	-	-	-	-	23.429	23.429	12.937	974	13.911	1.309	3.234	4.543	970	41.883	4,0%
2018	-	-	-	1	23.077	23.078	11.634	1.422	13.056	1.269	2.857	4.126	861	40.260	2,1%
2017	-	-	-	45	20.678	20.723	11.845	1.220	13.065	1.625	4.010	5.635	784	39.423	3,1%
2016	-	-	-	465	20.008	20.473	11.779	577	12.356	1.619	3.788	5.407	748	38.236	-6,5%
2015	-	-	-	1.516	20.237	21.753	12.688	616	13.304	1.722	4.103	5.825	763	40.882	-3,7%
2014	-	-	-	2.723	20.396	23.119	12.818	-	12.818	1.829	3.953	5.782	753	42.472	-3,1%
2013	-	-	-	4.286	20.961	25.247	12.309	151	12.460	1.851	3.568	5.419	697	43.823	-7,0%
2012	-	-	-	6.242	22.023	28.265	11.189	978	12.167	2.250	3.775	6.025	673	47.130	-6,3%
2011	-	-	-	8.520	23.479	31.999	9.831	1.135	10.966	2.459	4.321	6.780	537	50.282	-0,5%
2010	-	-	-	10.766	21.963	32.729	8.950	901	9.851	2.718	4.804	7.522	424	50.526	-1,5%
2009	-	-	-	12.871	21.318	34.189	8.822	711	9.533	2.784	4.455	7.239	311	51.272	-2,0%
2008	-	263	263	13.638	20.270	33.908	8.752	395	9.147	3.577	5.152	8.729	290	52.337	-11,8%
2007	-	3.429	3.429	16.704	19.789	36.493	8.768	-	8.768	3.273	6.948	10.221	454	59.365	-9,0%
2006	-	3.783	3.783	17.823	20.497	38.320	9.127	31	9.158	4.979	8.683	13.662	306	65.229	-2,3%
2005	-	3.710	3.710	18.122	19.033	37.155	9.734	31	9.765	7.015	8.825	15.840	275	66.745	-0,2%
2004	-	3.491	3.491	17.956	17.692	35.648	10.096	-	10.096	7.936	9.384	17.320	298	66.853	-5,8%
2003	-	4.472	4.472	17.917	17.628	35.545	12.510	-	12.510	-	-	18.127	310	70.964	5,0%
2002	-	5.135	5.135	18.476	18.650	37.126	12.886	-	12.886	-	-	12.058	369	67.574	-5,6%
2001	-	7.316	7.316	17.625	17.779	35.404	13.242	-	13.242	-	-	15.254	335	71.551	-0,1%
2000	-	7.015	7.015	18.062	22.274	40.336	15.561	-	15.561	-	-	8.369	332	71.613	28,7%
1999	-	6.337	6.337	16.409	33.623	33.623	10.500	-	10.500	-	-	5.108	92	55.660	-6,8%
1998	-	5.301	5.301	18.679	14.537	33.216	10.616	-	10.616	-	-	10.478	100	59.711	6,6%
1997	-	4.361	4.361	-	-	32.798	8.920	-	8.920	-	-	9.793	134	56.006	0,0%

Fonte: MEC/INEP/DEED

MATRÍCULA EDUCAÇÃO BÁSICA DA REDE ESTADUAL PERÍODO DE 1997/2021 DO MUNICÍPIO DE BOA VISTA



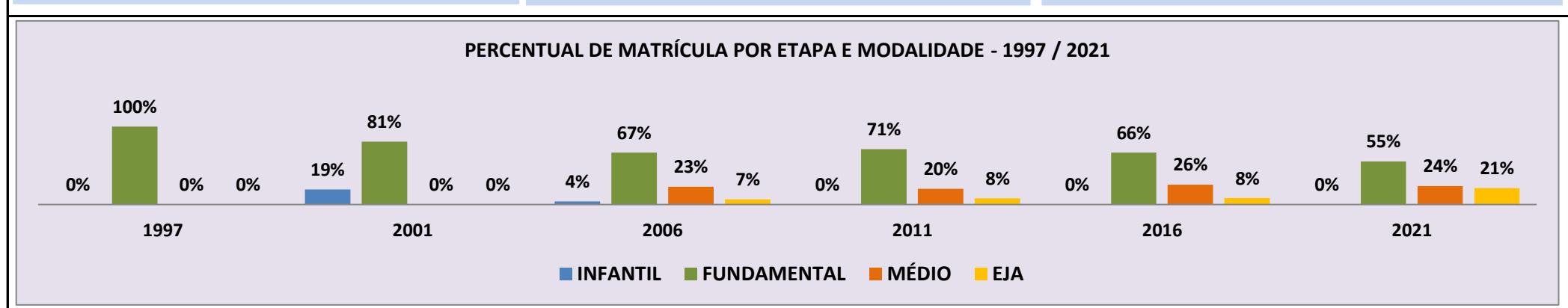
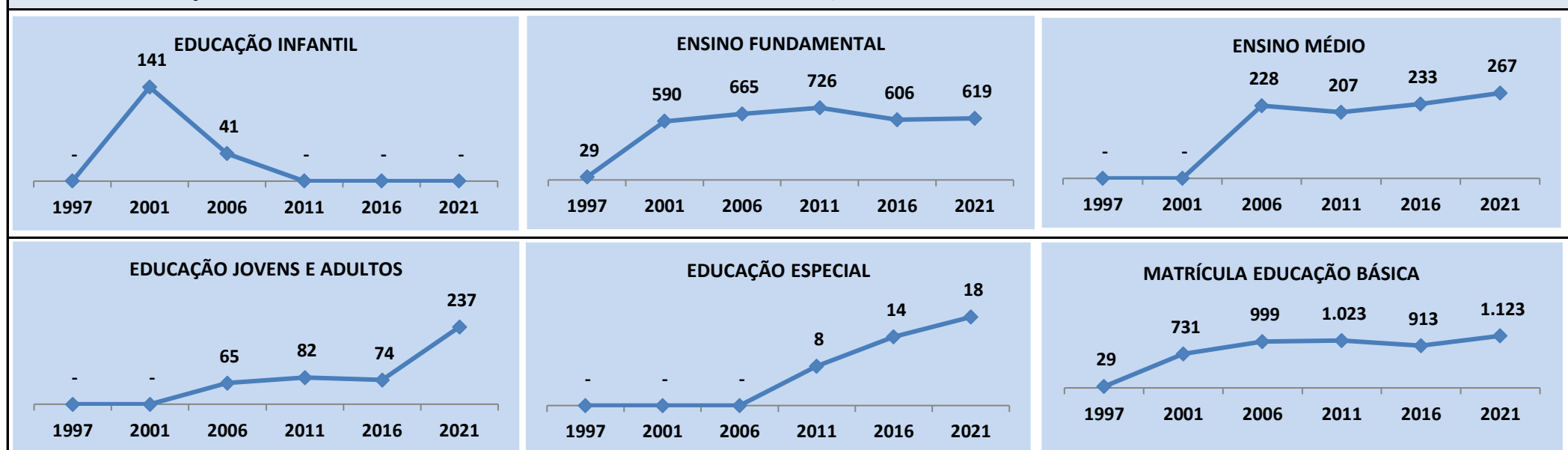
Fonte: INEP/Censo da Educação Básica

CENSO ESCOLAR EDUCAÇÃO BÁSICA - 1997 / 2021

NÚMERO DE MATRÍCULA - 1997 / 2021		MUNICÍPIO: BOA VISTA							ESCOLAS INDÍGENA			REDE: ESTADUAL			
ANO	ENSINO REGULAR							ED. PROF.	EDUC. JOVENS E ADULTOS			EDUC. ESPECIAL	TOTAL EDUCAÇÃO BÁSICA	CRESC / DECRESC	
	EDUCAÇÃO INFANTIL			ENSINO FUNDAMENTAL			ENSINO	TOTAL EM/EP	ENSINO FUND.	ENSINO MÉDIO	TOTAL EJA				
	CRECHE	PRÉ-ESC.	TOTAL	INICIAIS	FINAIS	TOTAL	MÉDIO								TÉCNICO
2021	-	-	-	67	552	619	267	-	267	80	157	237	18	1.123	8,0%
2020	-	-	-	54	558	612	235	-	235	77	116	193	13	1.040	4,1%
2019	-	-	-	58	551	609	210	-	210	78	102	180	10	999	2,4%
2018	-	-	-	88	538	626	211	-	211	56	83	139	13	976	2,1%
2017	-	-	-	129	447	576	237	-	237	45	98	143	9	956	4,7%
2016	-	-	-	178	428	606	233	-	233	21	53	74	14	913	-7,5%
2015	-	-	-	258	408	666	259	-	259	13	49	62	12	987	-5,8%
2014	-	-	-	340	396	736	246	-	246	14	44	58	8	1.048	0,3%
2013	-	-	-	343	420	763	205	-	205	30	39	69	8	1.045	3,0%
2012	-	-	-	355	395	750	180	-	180	34	41	75	10	1.015	-0,8%
2011	-	-	-	346	380	726	207	-	207	28	54	82	8	1.023	-3,9%
2010	-	-	-	380	369	749	186	-	186	57	72	129	-	1.064	31,0%
2009	-	-	-	384	234	618	126	-	126	42	26	68	-	812	-8,1%
2008	-	-	-	371	294	665	184	-	184	20	14	34	1	884	-7,0%
2007	-	18	18	378	282	660	224	-	224	44	2	46	3	951	-4,8%
2006	-	41	41	371	294	665	228	-	228	65	-	65	-	999	4,5%
2005	-	83	83	332	243	575	197	-	197	101	-	101	-	956	-1,2%
2004	-	80	80	314	234	548	185	-	185	155	-	155	-	968	0,9%
2003	-	119	119	312	284	596	27	-	27	-	-	217	-	959	25,7%
2002	-	130	130	350	277	627	-	-	-	-	-	6	-	763	4,4%
2001	-	141	141	347	243	590	-	-	-	-	-	-	-	731	16,2%
2000	-	96	96	380	153	533	-	-	-	-	-	-	-	629	-91,3%
1999	-	59	59	2.952	6.146	6.146	984	-	984	-	-	-	24	7.213	3542,9%
1998	-	41	41	90	47	137	-	-	-	-	-	20	-	198	582,8%
1997	-	-	-	-	-	29	-	-	-	-	-	-	-	29	0,0%

Fonte: MEC/INEP/DEED

MATRÍCULA EDUCAÇÃO BÁSICA DA REDE ESTADUAL PERÍODO DE 1997/2021 DO MUNICÍPIO DE BOA VISTA



Fonte: INEP/Censo da Educação Básica



2

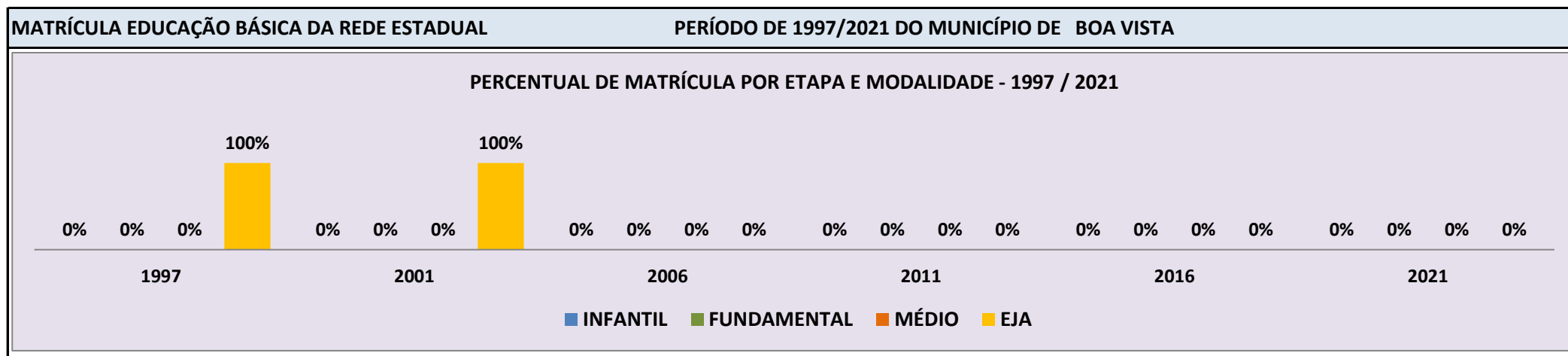
RELAÇÃO DAS ESCOLAS EXISTENTES

NO PERÍODO DE 1997 A 2021

CENSO ESCOLAR EDUCAÇÃO BÁSICA - 1997 / 2021

DADOS E CARACTERÍSTICAS DA ESCOLA		REDE: ESTADUAL		ESCOLA INDÍGENA: NÃO	
CÓDIGO: 14000440		NEJA PROFESSORA MARIA DA GLORIA LEAL SANTOS			
END:		Nº:		CEP:	
BAIRRO:		LOCALIZAÇÃO: URBANA		MUNICÍPIO: BOA VISTA	
DDD:		TELEFONE:		SALA DE AULA:	
LAB. DE INFORMÁTICA:		NÃO		AUDITÓRIO: NÃO	
				BIBLIOTECA: NÃO	
				REFEITÓRIO: NÃO	
				PÁTIO COBERTO: NÃO	
				QUADRA DE ESPORTES: NÃO	

MATRÍCULA CENSO ESCOLAR															
ANO	ENSINO REGULAR							ED. PROF. ENSINO TÉCNICO	TOTAL EM/EP	EDUC. JOVENS E ADULTOS			EDUC. ESPECIAL	TOTAL EDUCAÇÃO BÁSICA	CRESC / DECRESC
	EDUCAÇÃO INFANTIL			ENSINO FUNDAMENTAL			ENSINO MÉDIO			ENSINO FUND.	ENSINO MÉDIO	TOTAL EJA			
	CRECHE	PRÉ-ESC.	TOTAL	INICIAIS	FINAIS	TOTAL									
2021	-	-	-	-	-	-	-	-	-	-	-	-	-	-	-100,0%
2020	-	-	-	-	-	-	-	-	-	-	-	-	-	-	-100,0%
2019	-	-	-	-	-	-	-	-	-	-	-	-	-	-	-100,0%
2018	-	-	-	-	-	-	-	-	-	-	-	-	-	-	-100,0%
2017	-	-	-	-	-	-	-	-	-	-	-	-	-	-	-100,0%
2016	-	-	-	-	-	-	-	-	-	-	-	-	-	-	-100,0%
2015	-	-	-	-	-	-	-	-	-	-	-	-	-	-	-100,0%
2014	-	-	-	-	-	-	-	-	-	-	-	-	-	-	-100,0%
2013	-	-	-	-	-	-	-	-	-	-	-	-	-	-	-100,0%
2012	-	-	-	-	-	-	-	-	-	-	-	-	-	-	-100,0%
2011	-	-	-	-	-	-	-	-	-	-	-	-	-	-	-100,0%
2010	-	-	-	-	-	-	-	-	-	-	-	-	-	-	-100,0%
2009	-	-	-	-	-	-	-	-	-	-	-	-	-	-	-100,0%
2008	-	-	-	-	-	-	-	-	-	-	-	-	-	-	-100,0%
2007	-	-	-	-	-	-	-	-	-	-	-	-	-	-	-100,0%
2006	-	-	-	-	-	-	-	-	-	-	-	-	-	-	-100,0%
2005	-	-	-	-	-	-	-	-	-	-	-	-	-	-	-100,0%
2004	-	-	-	-	-	-	-	-	-	-	-	-	-	-	-100,0%
2003	-	-	-	-	-	-	-	-	-	-	-	-	-	-	-100,0%
2002	-	-	-	-	-	-	-	-	-	-	-	251	-	251	-88,2%
2001	-	-	-	-	-	-	-	-	-	-	-	2.123	-	2.123	-39,3%
2000	-	-	-	-	-	-	-	-	-	-	-	3.495	-	3.495	24,0%
1999	-	-	-	-	-	-	-	-	-	-	-	2.819	-	2.819	43,1%
1998	-	-	-	-	-	-	-	-	-	-	-	1.970	-	1.970	20,9%
1997	-	-	-	-	-	-	-	-	-	-	-	1.629	-	1.629	0,0%

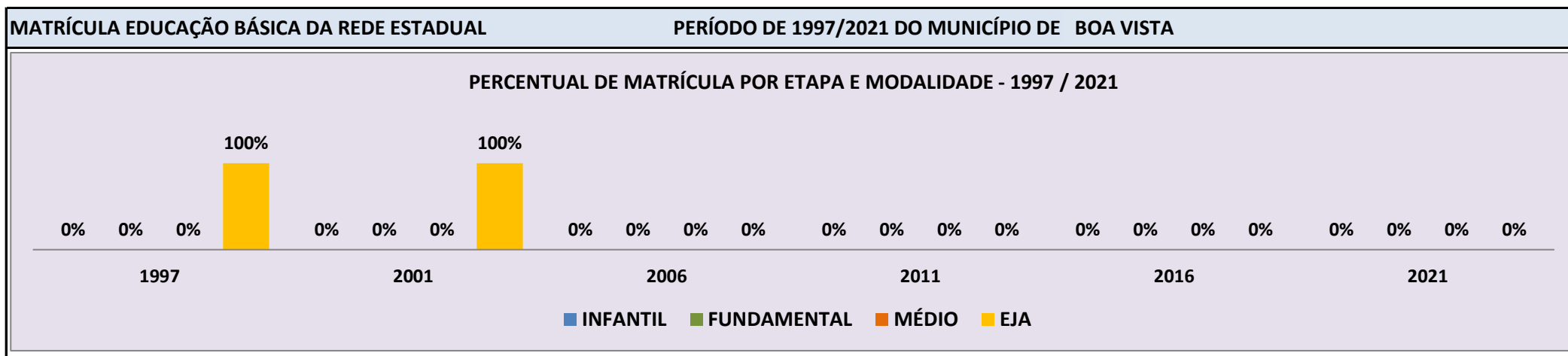


Fonte: INEP/Censo da Educação Básica

CENSO ESCOLAR EDUCAÇÃO BÁSICA - 1997 / 2021

DADOS E CARACTERÍSTICAS DA ESCOLA		REDE: ESTADUAL		ESCOLA INDÍGENA: NÃO	
CÓDIGO: 14000458		CEJA PROFESSOR JOSE WICKERT			
END:		Nº:		CEP:	
BAIRRO:		LOCALIZAÇÃO: URBANA		MUNICÍPIO: BOA VISTA	
DDD:		TELEFONE:		SALA DE AULA:	
LAB. DE INFORMÁTICA:		AUDITÓRIO:		PÁTIO COBERTO:	
NÃO		NÃO		NÃO	
				BIBLIOTECA: NÃO	
				REFEITÓRIO: NÃO	
				QUADRA DE ESPORTES: NÃO	

MATRÍCULA CENSO ESCOLAR															
ANO	ENSINO REGULAR							ED. PROF. ENSINO TÉCNICO	TOTAL EM/EP	EDUC. JOVENS E ADULTOS			EDUC. ESPECIAL	TOTAL EDUCAÇÃO BÁSICA	CRESC / DECRESC
	EDUCAÇÃO INFANTIL			ENSINO FUNDAMENTAL			ENSINO MÉDIO			ENSINO FUND.	ENSINO MÉDIO	TOTAL EJA			
	CRECHE	PRÉ-ESC.	TOTAL	INICIAIS	FINAIS	TOTAL									
2021	-	-	-	-	-	-	-	-	-	-	-	-	-	-	-100,0%
2020	-	-	-	-	-	-	-	-	-	-	-	-	-	-	-100,0%
2019	-	-	-	-	-	-	-	-	-	-	-	-	-	-	-100,0%
2018	-	-	-	-	-	-	-	-	-	-	-	-	-	-	-100,0%
2017	-	-	-	-	-	-	-	-	-	-	-	-	-	-	-100,0%
2016	-	-	-	-	-	-	-	-	-	-	-	-	-	-	-100,0%
2015	-	-	-	-	-	-	-	-	-	-	-	-	-	-	-100,0%
2014	-	-	-	-	-	-	-	-	-	-	-	-	-	-	-100,0%
2013	-	-	-	-	-	-	-	-	-	-	-	-	-	-	-100,0%
2012	-	-	-	-	-	-	-	-	-	-	-	-	-	-	-100,0%
2011	-	-	-	-	-	-	-	-	-	-	-	-	-	-	-100,0%
2010	-	-	-	-	-	-	-	-	-	-	-	-	-	-	-100,0%
2009	-	-	-	-	-	-	-	-	-	-	-	-	-	-	-100,0%
2008	-	-	-	-	-	-	-	-	-	-	-	-	-	-	-100,0%
2007	-	-	-	-	-	-	-	-	-	-	-	-	-	-	-100,0%
2006	-	-	-	-	-	-	-	-	-	-	-	-	-	-	-100,0%
2005	-	-	-	-	-	-	-	-	-	-	-	-	-	-	-100,0%
2004	-	-	-	-	-	-	-	-	-	-	-	-	-	-	-100,0%
2003	-	-	-	-	-	-	-	-	-	-	-	-	-	-	-100,0%
2002	-	-	-	-	-	-	-	-	-	-	-	334	-	334	-79,3%
2001	-	-	-	-	-	-	-	-	-	-	-	1.612	-	1.612	-62,1%
2000	-	-	-	-	-	-	-	-	-	-	-	4.250	-	4.250	92,9%
1999	-	-	-	-	-	-	-	-	-	-	-	2.203	-	2.203	30,0%
1998	-	-	-	-	-	-	-	-	-	-	-	1.695	-	1.695	10,1%
1997	-	-	-	-	-	-	-	-	-	-	-	1.540	-	1.540	0,0%

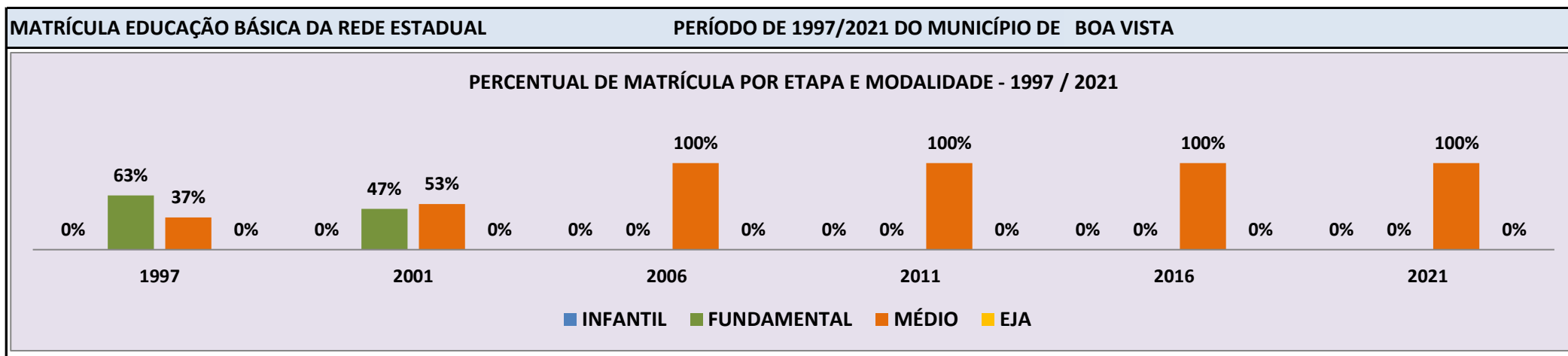


Fonte: INEP/Censo da Educação Básica

CENSO ESCOLAR EDUCAÇÃO BÁSICA - 1997 / 2021

DADOS E CARACTERÍSTICAS DA ESCOLA				REDE: ESTADUAL				ESCOLA INDÍGENA: NÃO			
CÓDIGO: 14000482		ESCOLA ESTADUAL AYRTON SENNA DA SILVA									
END: AVENIDA VENEZUELA				Nº: S-N		CEP: 69.304.-600					
BAIRRO: MECEJANA		LOCALIZAÇÃO: URBANA				MUNICÍPIO: BOA VISTA					
DDD: 95	TELEFONE: 99165-3400	SALA DE AULA: 9		BIBLIOTECA: SIM		REFEITÓRIO: SIM					
LAB. DE INFORMÁTICA: SIM		AUDITÓRIO: SIM		PÁTIO COBERTO: SIM		QUADRA DE ESPORTES: SIM					

MATRÍCULA CENSO ESCOLAR															
ANO	ENSINO REGULAR							ED. PROF. ENSINO TÉCNICO	TOTAL EM/EP	EDUC. JOVENS E ADULTOS			EDUC. ESPECIAL	TOTAL EDUCAÇÃO BÁSICA	CRESC / DECRESC
	EDUCAÇÃO INFANTIL			ENSINO FUNDAMENTAL			ENSINO MÉDIO			ENSINO FUND.	ENSINO MÉDIO	TOTAL EJA			
	CRECHE	PRÉ-ESC.	TOTAL	INICIAIS	FINAIS	TOTAL									
2021	-	-	-	-	-	-	378	-	378	-	-	-	7	378	-30,8%
2020	-	-	-	-	-	-	546	-	546	-	-	-	10	546	-46,6%
2019	-	-	-	-	-	-	1.022	-	1.022	-	-	-	12	1.022	3,3%
2018	-	-	-	-	-	-	980	9	989	-	-	-	14	989	29,5%
2017	-	-	-	-	-	-	745	19	764	-	-	-	11	764	-11,9%
2016	-	-	-	-	-	-	848	19	867	-	-	-	12	867	-28,6%
2015	-	-	-	-	-	-	1.169	45	1.214	-	-	-	8	1.214	7,3%
2014	-	-	-	-	-	-	1.122	-	1.122	-	-	-	9	1.131	-4,2%
2013	-	-	-	-	-	-	1.171	-	1.171	-	-	-	10	1.181	-21,9%
2012	-	-	-	-	-	-	1.313	188	1.501	-	-	-	12	1.513	-8,4%
2011	-	-	-	-	-	-	1.431	217	1.648	-	-	-	4	1.652	25,8%
2010	-	-	-	-	-	-	1.151	161	1.312	-	-	-	1	1.313	33,4%
2009	-	-	-	-	-	-	866	118	984	-	-	-	-	984	-4,6%
2008	-	-	-	-	-	-	963	68	1.031	-	-	-	-	1.031	25,3%
2007	-	-	-	-	-	-	823	-	823	-	-	-	-	823	10,8%
2006	-	-	-	-	-	-	743	-	743	-	-	-	-	743	-19,6%
2005	-	-	-	-	175	175	749	-	749	-	-	-	-	924	-6,6%
2004	-	-	-	-	291	291	698	-	698	-	-	-	-	989	-19,1%
2003	-	-	-	-	638	638	584	-	584	-	-	-	-	1.222	-1,5%
2002	-	-	-	-	579	579	661	-	661	-	-	-	-	1.240	-11,6%
2001	-	-	-	82	581	663	739	-	739	-	-	-	-	1.402	-0,4%
2000	-	-	-	131	552	683	725	-	725	-	-	-	-	1.408	-6,6%
1999	-	-	-	202	778	778	729	-	729	-	-	-	-	1.507	-12,5%
1998	-	-	-	297	737	1.034	688	-	688	-	-	-	-	1.722	3,4%
1997	-	-	-	-	-	1.045	621	-	621	-	-	-	-	1.666	0,0%

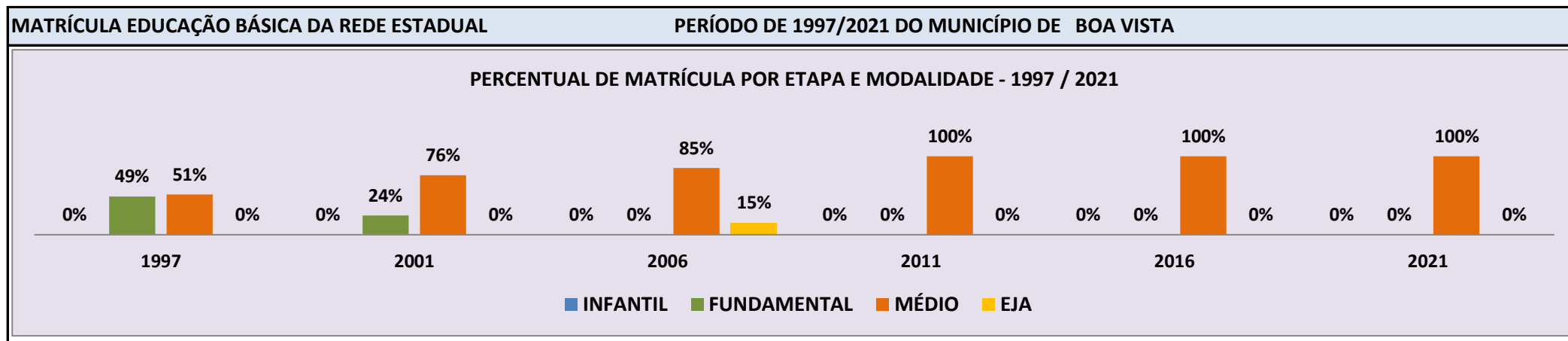


Fonte: INEP/Censo da Educação Básica

CENSO ESCOLAR EDUCAÇÃO BÁSICA - 1997 / 2021

DADOS E CARACTERÍSTICAS DA ESCOLA				REDE: ESTADUAL				ESCOLA INDÍGENA: NÃO			
CÓDIGO: 14000490		ESCOLA ESTADUAL ANA LIBORIA						Nº: S/N		CEP: 69.304.-600	
END: AVENIDA VENEZUELA				LOCALIZAÇÃO: URBANA				MUNICÍPIO: BOA VISTA			
BAIRRO: MECEJANA		TELEFONE: 99111-4225		SALA DE AULA: 35		BIBLIOTECA: SIM		REFEITÓRIO: SIM			
DDD: 95		AUDITÓRIO: SIM		PÁTIO COBERTO: SIM		QUADRA DE ESPORTES: SIM					

MATRÍCULA CENSO ESCOLAR																
ANO	ENSINO REGULAR							ED. PROF. ENSINO TÉCNICO	TOTAL EM/EP	EDUC. JOVENS E ADULTOS			EDUC. ESPECIAL	TOTAL EDUCAÇÃO BÁSICA	CRESC / DECRES	
	EDUCAÇÃO INFANTIL			ENSINO FUNDAMENTAL			ENSINO MÉDIO			ENSINO FUND.	ENSINO MÉDIO	TOTAL EJA				
	CRECHE	PRÉ-ESC.	TOTAL	INICIAIS	FINAIS	TOTAL										
2021	-	-	-	-	-	-	891	-	891	-	-	-	23	891	-10,1%	
2020	-	-	-	-	-	-	991	-	991	-	-	-	17	991	25,1%	
2019	-	-	-	-	-	-	792	-	792	-	-	-	9	792	41,9%	
2018	-	-	-	-	-	-	527	31	558	-	-	-	5	558	-37,7%	
2017	-	-	-	-	-	-	843	52	895	-	-	-	8	895	-21,1%	
2016	-	-	-	-	-	-	1.063	72	1.135	-	-	-	11	1.135	-20,1%	
2015	-	-	-	-	-	-	1.318	102	1.420	-	-	-	16	1.420	-3,0%	
2014	-	-	-	-	-	-	1.452	-	1.452	-	-	-	12	1.464	4,8%	
2013	-	-	-	-	-	-	1.387	-	1.387	-	-	-	10	1.397	-0,9%	
2012	-	-	-	-	-	-	1.245	162	1.407	-	-	-	3	1.410	-1,9%	
2011	-	-	-	-	-	-	1.244	192	1.436	-	-	-	2	1.438	-1,8%	
2010	-	-	-	-	-	-	1.311	153	1.464	-	-	-	1	1.465	-7,6%	
2009	-	-	-	-	-	-	1.461	125	1.586	-	-	-	-	1.586	-13,0%	
2008	-	-	-	-	-	-	1.760	64	1.824	-	-	-	-	1.824	-2,8%	
2007	-	-	-	-	-	-	1.723	-	1.723	-	153	153	-	1.876	-5,3%	
2006	-	-	-	-	-	-	1.680	-	1.680	-	300	300	-	1.980	-7,2%	
2005	-	-	-	-	-	-	1.825	-	1.825	-	308	308	-	2.133	3,2%	
2004	-	-	-	-	254	254	1.580	-	1.580	-	232	232	-	2.066	-1,2%	
2003	-	-	-	-	369	369	1.723	-	1.723	-	-	-	-	2.092	28,1%	
2002	-	-	-	-	278	278	1.355	-	1.355	-	-	-	-	1.633	-25,0%	
2001	-	-	-	-	531	531	1.645	-	1.645	-	-	-	-	2.176	-8,0%	
2000	-	-	-	-	742	742	1.606	-	1.606	-	-	17	-	2.365	-4,0%	
1999	-	-	-	-	1.014	1.014	1.363	-	1.363	-	-	86	-	2.463	7,3%	
1998	-	-	-	-	934	934	1.317	-	1.317	-	-	45	-	2.296	-3,8%	
1997	-	-	-	-	-	1.161	1.225	-	1.225	-	-	-	-	2.386	0,0%	



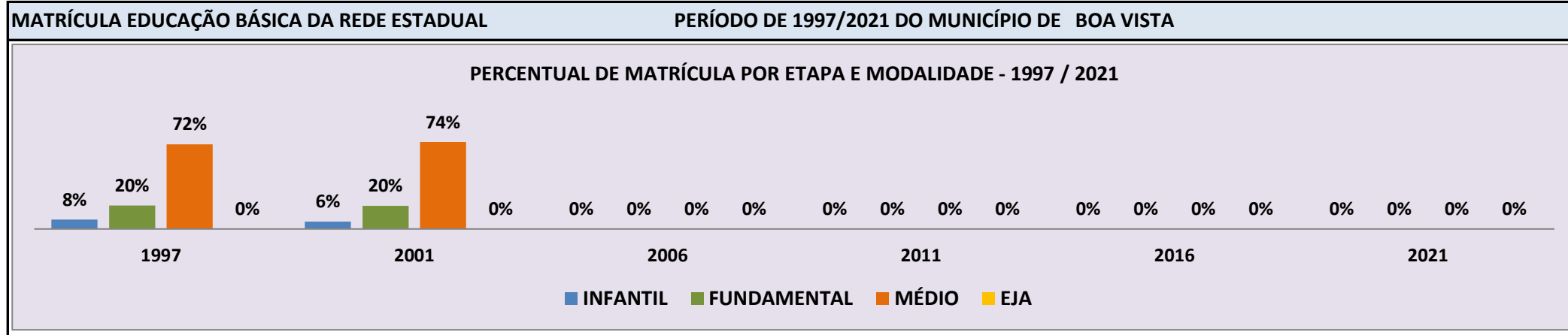
Fonte: INEP/Censo da Educação Básica

CENSO ESCOLAR EDUCAÇÃO BÁSICA - 1997 / 2021

DADOS E CARACTERÍSTICAS DA ESCOLA		REDE: ESTADUAL		ESCOLA INDÍGENA: NÃO	
CÓDIGO: 14000504		ESCOLA ESTADUAL FORMACAO DE PROFESSORES BOA VISTA			
END:		Nº:		CEP:	
BAIRRO:		LOCALIZAÇÃO: URBANA		MUNICÍPIO: BOA VISTA	
DDD:	TELEFONE:	SALA DE AULA:	BIBLIOTECA:	REFEITÓRIO:	NÃO
LAB. DE INFORMÁTICA:	NÃO	AUDITÓRIO:	NÃO	PÁTIO COBERTO:	NÃO
			NÃO	QUADRA DE ESPORTES:	NÃO

MATRÍCULA CENSO ESCOLAR

ANO	ENSINO REGULAR							ED. PROF. ENSINO TÉCNICO	TOTAL EM/EP	EDUC. JOVENS E ADULTOS			EDUC. ESPECIAL	TOTAL EDUCAÇÃO BÁSICA	CRESC / DECRES
	EDUCAÇÃO INFANTIL			ENSINO FUNDAMENTAL			ENSINO MÉDIO			ENSINO FUND.	ENSINO MÉDIO	TOTAL EJA			
	CRECHE	PRÉ-ESC.	TOTAL	INICIAIS	FINAIS	TOTAL									
2021	-	-	-	-	-	-	-	-	-	-	-	-	-	-	-100,0%
2020	-	-	-	-	-	-	-	-	-	-	-	-	-	-	-100,0%
2019	-	-	-	-	-	-	-	-	-	-	-	-	-	-	-100,0%
2018	-	-	-	-	-	-	-	-	-	-	-	-	-	-	-100,0%
2017	-	-	-	-	-	-	-	-	-	-	-	-	-	-	-100,0%
2016	-	-	-	-	-	-	-	-	-	-	-	-	-	-	-100,0%
2015	-	-	-	-	-	-	-	-	-	-	-	-	-	-	-100,0%
2014	-	-	-	-	-	-	-	-	-	-	-	-	-	-	-100,0%
2013	-	-	-	-	-	-	-	-	-	-	-	-	-	-	-100,0%
2012	-	-	-	-	-	-	-	-	-	-	-	-	-	-	-100,0%
2011	-	-	-	-	-	-	-	-	-	-	-	-	-	-	-100,0%
2010	-	-	-	-	-	-	-	-	-	-	-	-	-	-	-100,0%
2009	-	-	-	-	-	-	-	-	-	-	-	-	-	-	-100,0%
2008	-	-	-	-	-	-	-	-	-	-	-	-	-	-	-100,0%
2007	-	-	-	-	-	-	-	-	-	-	-	-	-	-	-100,0%
2006	-	-	-	-	-	-	-	-	-	-	-	-	-	-	-100,0%
2005	-	-	-	-	-	-	-	-	-	-	-	-	-	-	-100,0%
2004	-	-	-	-	-	-	-	-	-	-	-	-	-	-	-100,0%
2003	-	-	-	-	-	-	-	-	-	-	-	-	-	-	-100,0%
2002	-	-	-	-	-	-	-	-	-	-	-	-	-	-	-100,0%
2001	-	42	42	131	-	131	489	-	489	-	-	-	-	662	-51,8%
2000	-	60	60	165	-	165	1.149	-	1.149	-	-	-	-	1.374	-31,4%
1999	88	-	88	212	212	212	1.704	-	1.704	-	-	-	-	2.004	11,8%
1998	77	-	77	223	-	223	1.493	-	1.493	-	-	-	-	1.793	59,4%
1997	-	89	89	-	-	224	807	-	807	-	-	-	5	1.125	0,0%



Fonte: INEP/Censo da Educação Básica

CENSO ESCOLAR EDUCAÇÃO BÁSICA - 1997 / 2021

DADOS E CARACTERÍSTICAS DA ESCOLA				REDE: ESTADUAL				ESCOLA INDÍGENA: NÃO			
CÓDIGO: 14000512		ESCOLA ESTADUAL GONCALVES DIAS						Nº: 4.333		CEP: 69.306.-545	
END: AVENIDA GETULIO VARGAS				LOCALIZAÇÃO: URBANA				MUNICÍPIO: BOA VISTA			
BAIRRO: CANARINHO		DDD: 95		TELEFONE: -		SALA DE AULA: 20		BIBLIOTECA: SIM		REFEITÓRIO: SIM	
LAB. DE INFORMÁTICA: SIM		AUDITÓRIO: SIM		PÁTIO COBERTO: SIM		QUADRA DE ESPORTES: SIM					

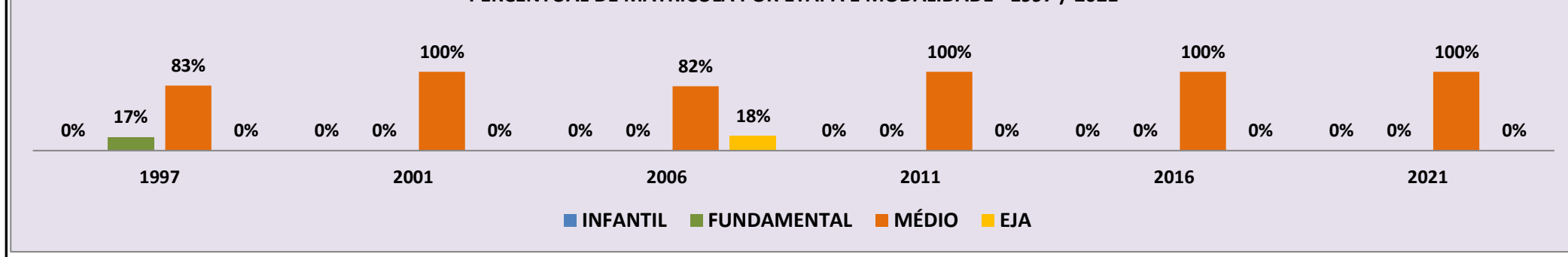
MATRÍCULA CENSO ESCOLAR

ANO	ENSINO REGULAR							ED. PROF. ENSINO TÉCNICO	TOTAL EM/EP	EDUC. JOVENS E ADULTOS			EDUC. ESPECIAL	TOTAL EDUCAÇÃO BÁSICA	CRESC / DECRES
	EDUCAÇÃO INFANTIL			ENSINO FUNDAMENTAL			ENSINO MÉDIO			ENSINO FUND.	ENSINO MÉDIO	TOTAL EJA			
	CRECHE	PRÉ-ESC.	TOTAL	INICIAIS	FINAIS	TOTAL									
2021	-	-	-	-	-	-	874	-	874	-	-	-	16	874	-11,5%
2020	-	-	-	-	-	-	988	-	988	-	-	-	17	988	12,9%
2019	-	-	-	-	-	-	875	-	875	-	-	-	19	875	7,8%
2018	-	-	-	-	-	-	802	10	812	-	-	-	17	812	12,3%
2017	-	-	-	-	-	-	693	30	723	-	-	-	11	723	-5,6%
2016	-	-	-	-	-	-	703	63	766	-	-	-	15	766	-16,7%
2015	-	-	-	-	-	-	845	75	920	-	-	-	21	920	-3,6%
2014	-	-	-	-	-	-	938	-	938	-	-	-	16	954	-2,4%
2013	-	-	-	-	-	-	963	-	963	-	-	-	14	977	7,4%
2012	-	-	-	-	-	-	762	135	897	-	-	-	13	910	5,4%
2011	-	-	-	-	-	-	678	179	857	-	-	-	6	863	7,9%
2010	-	-	-	-	-	-	640	156	796	-	-	-	4	800	-1,0%
2009	-	-	-	-	-	-	683	123	806	-	-	-	2	808	9,5%
2008	-	-	-	-	-	-	664	62	726	-	-	-	12	738	-1,6%
2007	-	-	-	-	-	-	744	-	744	-	-	-	6	750	-41,0%
2006	-	-	-	-	-	-	1.039	-	1.039	-	233	233	-	1.272	-19,2%
2005	-	-	-	-	-	-	1.371	-	1.371	-	204	204	-	1.575	2,2%
2004	-	-	-	-	-	-	1.345	-	1.345	-	196	196	-	1.541	-1,5%
2003	-	-	-	-	-	-	1.466	-	1.466	-	-	98	-	1.564	1,7%
2002	-	-	-	-	-	-	1.538	-	1.538	-	-	-	-	1.538	-33,3%
2001	-	-	-	-	-	-	2.307	-	2.307	-	-	-	-	2.307	-5,4%
2000	-	-	-	-	-	-	2.438	-	2.438	-	-	-	-	2.438	36,4%
1999	-	-	-	-	-	-	1.788	-	1.788	-	-	-	-	1.788	23,7%
1998	-	-	-	-	189	189	1.257	-	1.257	-	-	-	-	1.446	-7,7%
1997	-	-	-	-	-	267	1.293	-	1.293	-	-	-	7	1.567	0,0%

MATRÍCULA EDUCAÇÃO BÁSICA DA REDE ESTADUAL

PERÍODO DE 1997/2021 DO MUNICÍPIO DE BOA VISTA

PERCENTUAL DE MATRÍCULA POR ETAPA E MODALIDADE - 1997 / 2021

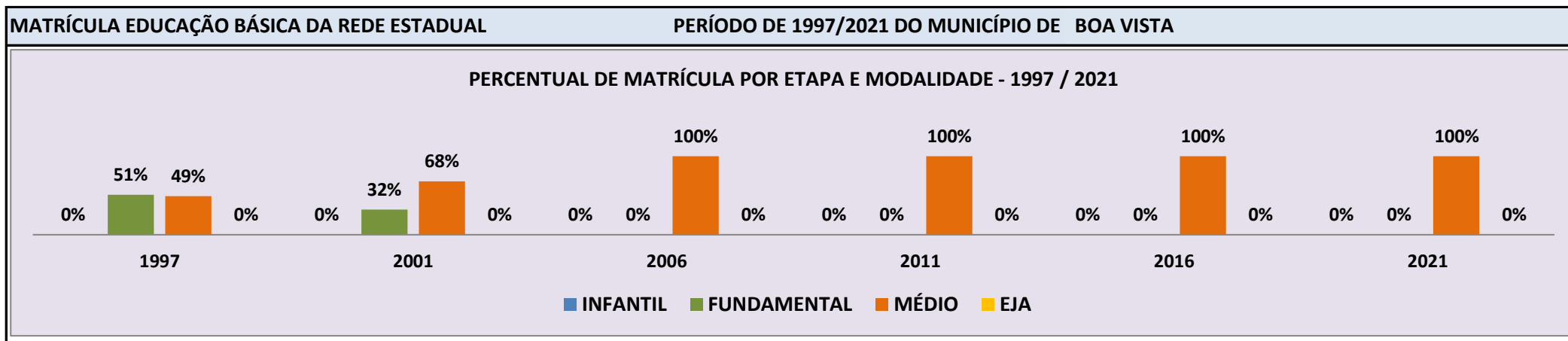


Fonte: INEP/Censo da Educação Básica

CENSO ESCOLAR EDUCAÇÃO BÁSICA - 1997 / 2021

DADOS E CARACTERÍSTICAS DA ESCOLA			REDE: ESTADUAL			ESCOLA INDÍGENA: NÃO		
CÓDIGO: 14000520			ESCOLA ESTADUAL MAJOR ALCIDES RODRIGUES DOS SANTOS					
END: AVENIDA DOS IMIGRANTES			Nº: 669			CEP: 69.312.-296		
BAIRRO: ASA BRANCA			LOCALIZAÇÃO: URBANA			MUNICÍPIO: BOA VISTA		
DDD: 95		TELEFONE: -		SALA DE AULA: 12		BIBLIOTECA: SIM		REFEITÓRIO: NÃO
LAB. DE INFORMÁTICA: SIM		AUDITÓRIO: NÃO		PÁTIO COBERTO: SIM		QUADRA DE ESPORTES: SIM		

MATRÍCULA CENSO ESCOLAR															
ANO	ENSINO REGULAR							ED. PROF. TÉCNICO	TOTAL EM/EP	EDUC. JOVENS E ADULTOS			EDUC. ESPECIAL	TOTAL EDUCAÇÃO BÁSICA	CRESC / DECRESC
	EDUCAÇÃO INFANTIL			ENSINO FUNDAMENTAL			ENSINO MÉDIO			ENSINO FUND.	ENSINO MÉDIO	TOTAL EJA			
	CRECHE	PRÉ-ESC.	TOTAL	INICIAIS	FINAIS	TOTAL									
2021	-	-	-	-	-	-	308	-	308	-	-	-	7	308	0,3%
2020	-	-	-	-	-	-	208	99	307	-	-	-	7	307	-3,2%
2019	-	-	-	-	-	-	62	255	317	-	-	-	5	317	-46,7%
2018	-	-	-	-	-	-	5	516	521	-	74	74	3	595	9,4%
2017	-	-	-	-	-	-	181	249	430	-	114	114	5	544	14,8%
2016	-	-	-	-	-	-	394	80	474	-	-	-	6	474	-18,6%
2015	-	-	-	-	-	-	472	110	582	-	-	-	5	582	-6,7%
2014	-	-	-	-	-	-	620	-	620	-	-	-	4	624	11,4%
2013	-	-	-	-	-	-	557	-	557	-	-	-	3	560	-25,0%
2012	-	-	-	-	-	-	573	164	737	-	-	-	10	747	18,0%
2011	-	-	-	-	-	-	434	198	632	-	-	-	1	633	2,4%
2010	-	-	-	-	-	-	437	180	617	-	-	-	1	618	-7,8%
2009	-	-	-	-	-	-	544	126	670	-	-	-	-	670	1,8%
2008	-	-	-	-	-	-	592	66	658	-	-	-	-	658	14,4%
2007	-	-	-	-	-	-	575	-	575	-	-	-	-	575	5,9%
2006	-	-	-	-	-	-	543	-	543	-	-	-	-	543	-8,9%
2005	-	-	-	-	-	-	535	-	535	-	61	61	-	596	-17,0%
2004	-	-	-	-	31	31	612	-	612	-	75	75	-	718	-23,9%
2003	-	-	-	-	183	183	760	-	760	-	-	-	-	943	-20,3%
2002	-	-	-	-	304	304	879	-	879	-	-	-	-	1.183	-2,5%
2001	-	-	-	23	366	389	824	-	824	-	-	-	-	1.213	12,4%
2000	-	-	-	73	324	397	682	-	682	-	-	-	-	1.079	-4,6%
1999	-	-	-	136	479	479	652	-	652	-	-	-	-	1.131	-9,7%
1998	-	-	-	226	354	580	672	-	672	-	-	-	-	1.252	-0,9%
1997	-	-	-	-	-	640	623	-	623	-	-	-	-	1.263	0,0%

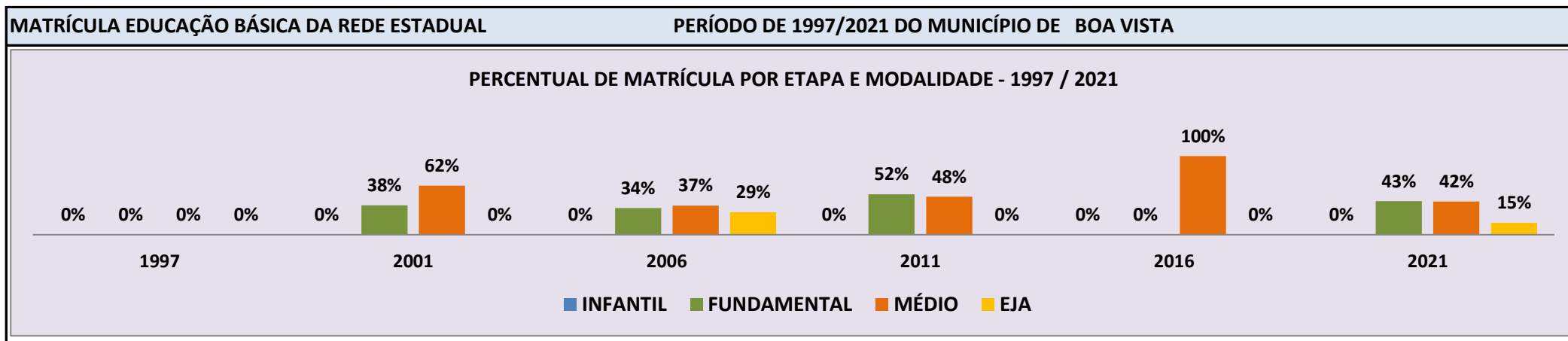


Fonte: INEP/Censo da Educação Básica

CENSO ESCOLAR EDUCAÇÃO BÁSICA - 1997 / 2021

DADOS E CARACTERÍSTICAS DA ESCOLA				REDE: ESTADUAL				ESCOLA INDÍGENA: NÃO			
CÓDIGO: 14000539				ESCOLA ESTADUAL PRESIDENTE TANCREDO NEVES							
END: RUA LEONCIO BARBOSA								Nº: 1.186		CEP: 69.313.-508	
BAIRRO: TANCREDO NEVES				LOCALIZAÇÃO: URBANA				MUNICÍPIO: BOA VISTA			
DDD: 95		TELEFONE: 3626-8751		SALA DE AULA: 14		BIBLIOTECA: SIM		REFEITÓRIO: SIM			
LAB. DE INFORMÁTICA: SIM		AUDITÓRIO: NÃO		PÁTIO COBERTO: SIM		QUADRA DE ESPORTES: SIM					

MATRÍCULA CENSO ESCOLAR																
ANO	ENSINO REGULAR							ED. PROF. ENSINO TÉCNICO	TOTAL EM/EP	EDUC. JOVENS E ADULTOS			EDUC. ESPECIAL	TOTAL EDUCAÇÃO BÁSICA	CRESC / DECRES	
	EDUCAÇÃO INFANTIL			ENSINO FUNDAMENTAL			ENSINO MÉDIO			ENSINO FUND.	ENSINO MÉDIO	TOTAL EJA				
	CRECHE	PRÉ-ESC.	TOTAL	INICIAIS	FINAIS	TOTAL										
2021	-	-	-	-	403	403	398	-	398	-	143	143	18	944	6,7%	
2020	-	-	-	-	432	432	453	-	453	-	-	-	18	885	9,7%	
2019	-	-	-	-	317	317	490	-	490	-	-	-	11	807	102,3%	
2018	-	-	-	-	-	-	399	-	399	-	-	-	4	399	-23,0%	
2017	-	-	-	-	-	-	518	-	518	-	-	-	6	518	-0,6%	
2016	-	-	-	-	-	-	521	-	521	-	-	-	6	521	-22,0%	
2015	-	-	-	-	-	-	668	-	668	-	-	-	6	668	-15,1%	
2014	-	-	-	-	142	142	634	-	634	-	-	-	11	787	-6,2%	
2013	-	-	-	-	258	258	571	-	571	-	-	-	10	839	-14,0%	
2012	-	-	-	-	426	426	510	-	510	33	-	33	7	976	1,7%	
2011	-	-	-	-	492	492	461	-	461	-	-	-	7	960	3,9%	
2010	-	-	-	-	494	494	425	-	425	-	-	-	5	924	2,1%	
2009	-	-	-	-	500	500	401	-	401	-	-	-	4	905	-22,2%	
2008	-	-	-	-	610	610	409	-	409	-	144	144	-	1.163	-14,5%	
2007	-	-	-	-	566	566	487	-	487	54	249	303	4	1.360	-15,9%	
2006	-	-	-	-	551	551	601	-	601	145	320	465	-	1.617	31,9%	
2005	-	-	-	-	498	498	653	-	653	-	75	75	-	1.226	-14,6%	
2004	-	-	-	-	556	556	772	-	772	-	108	108	-	1.436	-6,3%	
2003	-	-	-	-	530	530	1.002	-	1.002	-	-	-	-	1.532	-0,3%	
2002	-	-	-	-	557	557	979	-	979	-	-	-	-	1.536	-15,5%	
2001	-	-	-	-	684	684	1.134	-	1.134	-	-	-	-	1.818	-1,9%	
2000	-	-	-	-	778	778	1.076	-	1.076	-	-	-	-	1.854	-100,0%	
1999	-	-	-	-	-	-	-	-	-	-	-	-	-	-	-100,0%	
1998	-	-	-	-	-	-	-	-	-	-	-	-	-	-	-100,0%	
1997	-	-	-	-	-	-	-	-	-	-	-	-	-	-	0,0%	

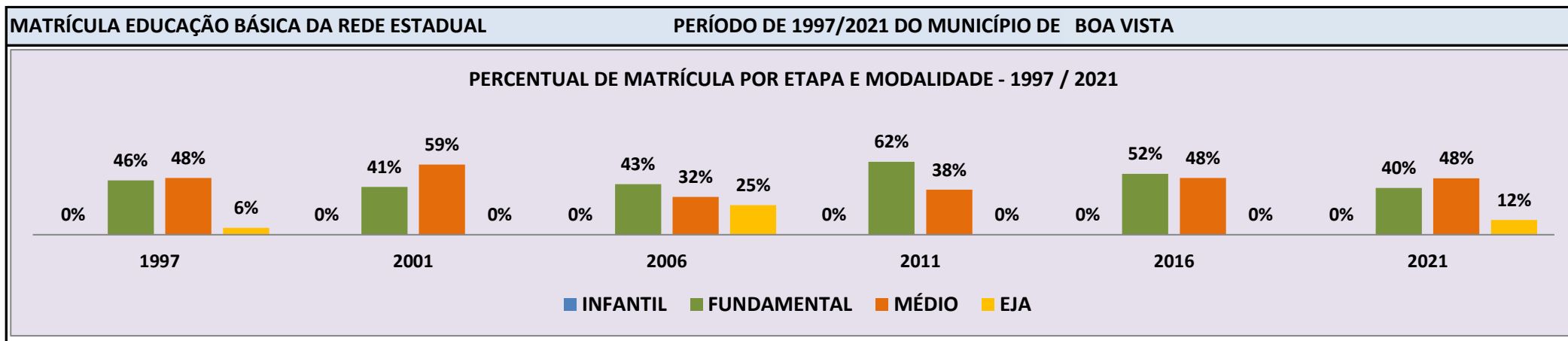


Fonte: INEP/Censo da Educação Básica

CENSO ESCOLAR EDUCAÇÃO BÁSICA - 1997 / 2021

DADOS E CARACTERÍSTICAS DA ESCOLA				REDE: ESTADUAL				ESCOLA INDÍGENA: NÃO			
CÓDIGO: 14000547				ESCOLA ESTADUAL PROFESSOR CAMILO DIAS							
END: RUA TENENTE GUIMARAES								Nº: 382		CEP: 69.309.-109	
BAIRRO: LIBERDADE				LOCALIZAÇÃO: URBANA				MUNICÍPIO: BOA VISTA			
DDD: 95		TELEFONE: 3626-8451		SALA DE AULA: 16		BIBLIOTECA: SIM		REFEITÓRIO: SIM			
LAB. DE INFORMÁTICA: SIM		AUDITÓRIO: NÃO		PÁTIO COBERTO: SIM		QUADRA DE ESPORTES: SIM					

MATRÍCULA CENSO ESCOLAR																
ANO	ENSINO REGULAR							ED. PROF. TÉCNICO	TOTAL EM/EP	EDUC. JOVENS E ADULTOS			EDUC. ESPECIAL	TOTAL EDUCAÇÃO BÁSICA	CRESC / DECRESC	
	EDUCAÇÃO INFANTIL			ENSINO FUNDAMENTAL			ENSINO MÉDIO			ENSINO FUND.	ENSINO MÉDIO	TOTAL EJA				
	CRECHE	PRÉ-ESC.	TOTAL	INICIAIS	FINAIS	TOTAL										
2021	-	-	-	-	363	363	440	-	440	-	114	114	29	917	2,7%	
2020	-	-	-	-	316	316	461	-	461	-	116	116	21	893	30,0%	
2019	-	-	-	-	241	241	446	-	446	-	-	-	11	687	2,4%	
2018	-	-	-	-	270	270	401	-	401	-	-	-	8	671	8,2%	
2017	-	-	-	-	276	276	344	-	344	-	-	-	10	620	-0,6%	
2016	-	-	-	-	323	323	301	-	301	-	-	-	8	624	-5,2%	
2015	-	-	-	-	324	324	334	-	334	-	-	-	10	658	-7,2%	
2014	-	-	-	-	360	360	335	-	335	-	-	-	14	709	1,4%	
2013	-	-	-	-	377	377	310	-	310	-	-	-	12	699	-1,4%	
2012	-	-	-	-	377	377	322	-	322	-	-	-	10	709	0,7%	
2011	-	-	-	-	429	429	264	-	264	-	-	-	11	704	32,8%	
2010	-	-	-	-	290	290	232	-	232	-	-	-	8	530	-33,5%	
2009	-	-	-	-	526	526	265	-	265	-	-	-	6	797	-2,2%	
2008	-	-	-	-	548	548	265	-	265	-	-	-	2	815	3,3%	
2007	-	-	-	-	499	499	288	-	288	-	-	-	2	789	-26,3%	
2006	-	-	-	-	459	459	343	-	343	-	269	269	-	1.071	-4,1%	
2005	-	-	-	-	401	401	321	-	321	-	395	395	-	1.117	-5,5%	
2004	-	-	-	-	434	434	423	-	423	-	325	325	-	1.182	-7,1%	
2003	-	-	-	-	480	480	792	-	792	-	-	-	-	1.272	-4,2%	
2002	-	-	-	-	487	487	841	-	841	-	-	-	-	1.328	2,9%	
2001	-	-	-	-	524	524	767	-	767	-	-	-	-	1.291	-3,7%	
2000	-	-	-	92	532	624	717	-	717	-	-	-	-	1.341	-21,3%	
1999	-	-	-	272	772	772	924	-	924	-	-	-	8	1.704	-3,2%	
1998	-	-	-	336	472	808	871	-	871	-	-	76	5	1.760	-10,8%	
1997	-	-	-	-	-	906	944	-	944	-	-	113	9	1.972	0,0%	

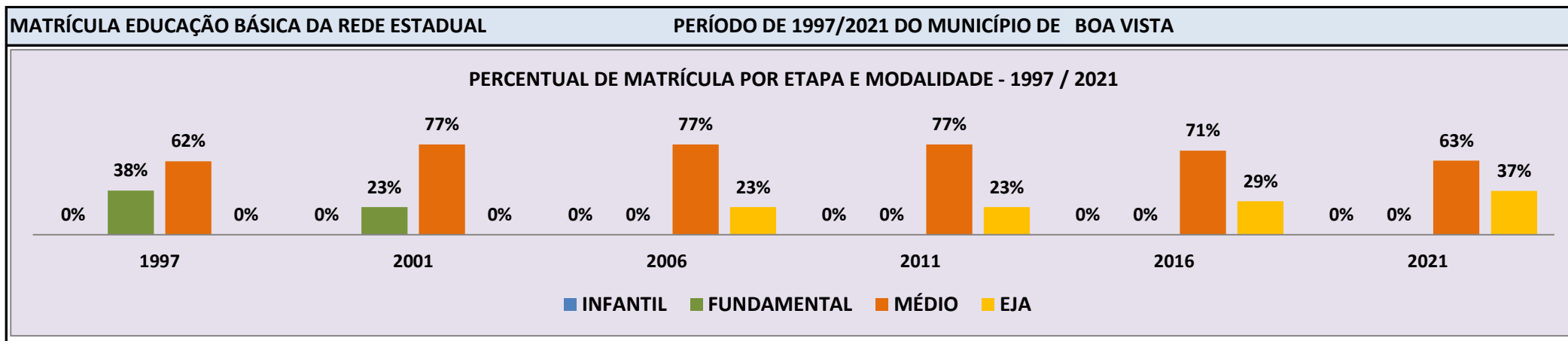


Fonte: INEP/Censo da Educação Básica

CENSO ESCOLAR EDUCAÇÃO BÁSICA - 1997 / 2021

DADOS E CARACTERÍSTICAS DA ESCOLA				REDE: ESTADUAL				ESCOLA INDÍGENA: NÃO			
CÓDIGO: 14000555				ESCOLA ESTADUAL PROFESSORA MARIA DAS DORES BRASIL							
END: AVENIDA DAS GUIANAS				Nº: 1.201				CEP: 69.308.-160			
BAIRRO: TREZE DE SETEMBRO				LOCALIZAÇÃO: URBANA				MUNICÍPIO: BOA VISTA			
DDD: 95		TELEFONE: 98114-0131		SALA DE AULA: 23		BIBLIOTECA: SIM		REFEITÓRIO: SIM			
LAB. DE INFORMÁTICA: SIM		AUDITÓRIO: SIM		PÁTIO COBERTO: SIM		QUADRA DE ESPORTES: NÃO					

MATRÍCULA CENSO ESCOLAR																
ANO	ENSINO REGULAR							ED. PROF. ENSINO TÉCNICO	TOTAL EM/EP	EDUC. JOVENS E ADULTOS			EDUC. ESPECIAL	TOTAL EDUCAÇÃO BÁSICA	CRESC / DECRES	
	EDUCAÇÃO INFANTIL			ENSINO FUNDAMENTAL			ENSINO MÉDIO			ENSINO FUND.	ENSINO MÉDIO	TOTAL EJA				
	CRECHE	PRÉ-ESC.	TOTAL	INICIAIS	FINAIS	TOTAL										
2021	-	-	-	-	-	-	243	-	243	-	144	144	11	387	9,3%	
2020	-	-	-	-	-	-	215	-	215	-	139	139	8	354	45,1%	
2019	-	-	-	-	-	-	244	-	244	-	-	-	7	244	-33,9%	
2018	-	-	-	-	-	-	350	19	369	-	-	-	8	369	-48,6%	
2017	-	-	-	-	-	-	450	47	497	-	221	221	7	718	-20,0%	
2016	-	-	-	-	-	-	564	78	642	-	256	256	7	898	-26,1%	
2015	-	-	-	-	-	-	702	134	836	-	379	379	7	1.215	-1,5%	
2014	-	-	-	-	-	-	846	-	846	-	375	375	12	1.233	3,2%	
2013	-	-	-	-	-	-	847	-	847	-	342	342	6	1.195	18,6%	
2012	-	-	-	-	-	-	596	199	795	-	207	207	6	1.008	-9,8%	
2011	-	-	-	-	-	-	636	215	851	-	261	261	5	1.117	9,3%	
2010	-	-	-	-	-	-	602	177	779	-	238	238	5	1.022	-4,5%	
2009	-	-	-	-	-	-	595	120	715	-	354	354	1	1.070	1,1%	
2008	-	-	-	-	-	-	593	68	661	117	276	393	4	1.058	10,6%	
2007	-	-	-	-	-	-	668	-	668	-	288	288	1	957	16,8%	
2006	-	-	-	-	-	-	628	-	628	-	191	191	-	819	113,3%	
2005	-	-	-	-	-	-	384	-	384	-	-	-	-	384	-61,0%	
2004	-	-	-	-	29	29	662	-	662	-	294	294	-	985	-42,1%	
2003	-	-	-	-	247	247	893	-	893	-	-	560	-	1.700	-10,4%	
2002	-	-	-	-	324	324	1.568	-	1.568	-	-	-	5	1.897	1,0%	
2001	-	-	-	46	392	438	1.439	-	1.439	-	-	-	1	1.878	-6,1%	
2000	-	-	-	113	457	570	1.423	-	1.423	-	-	-	7	2.000	-2,8%	
1999	-	-	-	173	642	642	1.409	-	1.409	-	-	-	7	2.058	-3,7%	
1998	-	-	-	250	484	734	1.397	-	1.397	-	-	-	5	2.136	6,5%	
1997	-	-	-	-	-	752	1.249	-	1.249	-	-	-	4	2.005	0,0%	

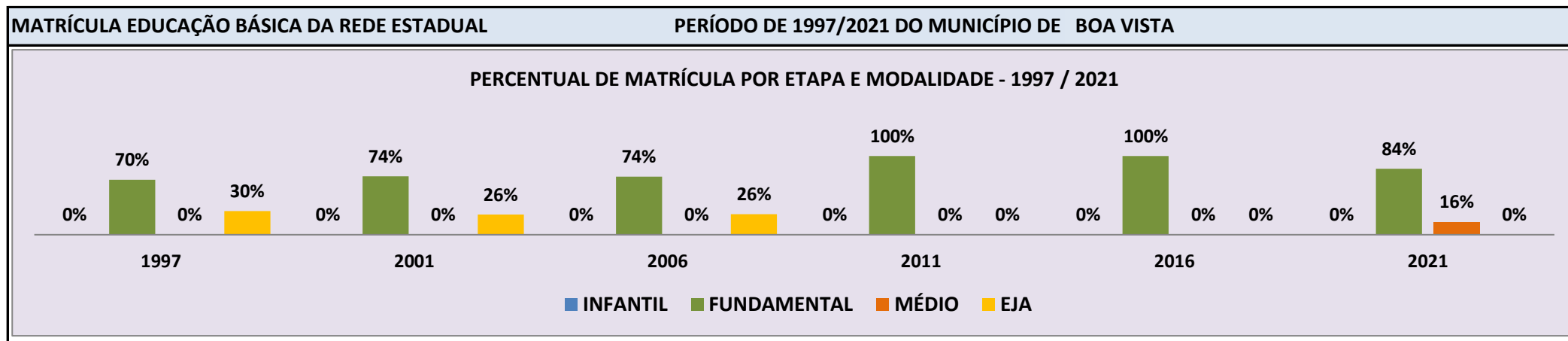


Fonte: INEP/Censo da Educação Básica

CENSO ESCOLAR EDUCAÇÃO BÁSICA - 1997 / 2021

DADOS E CARACTERÍSTICAS DA ESCOLA				REDE: ESTADUAL				ESCOLA INDÍGENA: NÃO			
CÓDIGO: 14000580		ESCOLA ESTADUAL 13 DE SETEMBRO						Nº: 237		CEP: 69.308.-090	
END: AVENIDA CARACARAI				LOCALIZAÇÃO: URBANA				MUNICÍPIO: BOA VISTA			
BAIRRO: TREZE DE SETEMBRO		TELEFONE: 3224-5461		SALA DE AULA: 16		BIBLIOTECA: SIM		REFEITÓRIO: SIM			
DDD: 95		AUDITÓRIO: NÃO		PÁTIO COBERTO: SIM		QUADRA DE ESPORTES: SIM					

MATRÍCULA CENSO ESCOLAR															
ANO	ENSINO REGULAR						ED. PROF. TÉCNICO	TOTAL EM/EP	EDUC. JOVENS E ADULTOS			EDUC. ESPECIAL	TOTAL EDUCAÇÃO BÁSICA	CRESC / DECRESC	
	EDUCAÇÃO INFANTIL			ENSINO FUNDAMENTAL					ENSINO MÉDIO	ENSINO FUND.	ENSINO MÉDIO				TOTAL EJA
	CRECHE	PRÉ-ESC.	TOTAL	INICIAIS	FINAIS	TOTAL									
2021	-	-	-	-	317	317	61	-	61	-	-	-	9	378	-100,0%
2020	-	-	-	-	-	-	-	-	-	-	-	-	-	-	-100,0%
2019	-	-	-	-	-	-	-	-	-	-	-	-	-	-	-100,0%
2018	-	-	-	-	131	131	-	-	-	-	-	-	4	131	31,0%
2017	-	-	-	-	100	100	-	-	-	-	-	-	5	100	-10,7%
2016	-	-	-	-	112	112	-	-	-	-	-	-	5	112	-63,4%
2015	-	-	-	18	288	306	-	-	-	-	-	-	10	306	-13,8%
2014	-	-	-	43	302	345	-	-	-	-	-	-	10	355	7,3%
2013	-	-	-	66	256	322	-	-	-	-	-	-	9	331	-20,6%
2012	-	-	-	108	299	407	-	-	-	-	-	-	10	417	-1,9%
2011	-	-	-	149	270	419	-	-	-	-	-	-	6	425	8,4%
2010	-	-	-	147	242	389	-	-	-	-	-	-	3	392	-22,4%
2009	-	-	-	174	327	501	-	-	-	-	-	-	4	505	-0,8%
2008	-	-	-	199	310	509	-	-	-	-	-	-	-	509	-34,5%
2007	-	-	-	228	322	550	-	-	-	226	-	226	1	777	-2,0%
2006	-	-	-	254	333	587	-	-	-	206	-	206	-	793	2,9%
2005	-	-	-	297	306	603	-	-	-	168	-	168	-	771	-15,8%
2004	-	-	-	377	265	642	-	-	-	274	-	274	-	916	-4,9%
2003	-	-	-	390	241	631	-	-	-	-	-	332	-	963	8,0%
2002	-	-	-	435	237	672	-	-	-	-	-	220	-	892	4,0%
2001	-	-	-	417	221	638	-	-	-	-	-	220	-	858	20,8%
2000	-	-	-	382	328	710	-	-	-	-	-	-	-	710	-15,7%
1999	-	-	-	453	842	842	-	-	-	-	-	-	-	842	-6,3%
1998	-	-	-	393	214	607	-	-	-	-	-	292	-	899	-10,9%
1997	-	-	-	-	-	705	-	-	-	-	-	304	-	1.009	0,0%

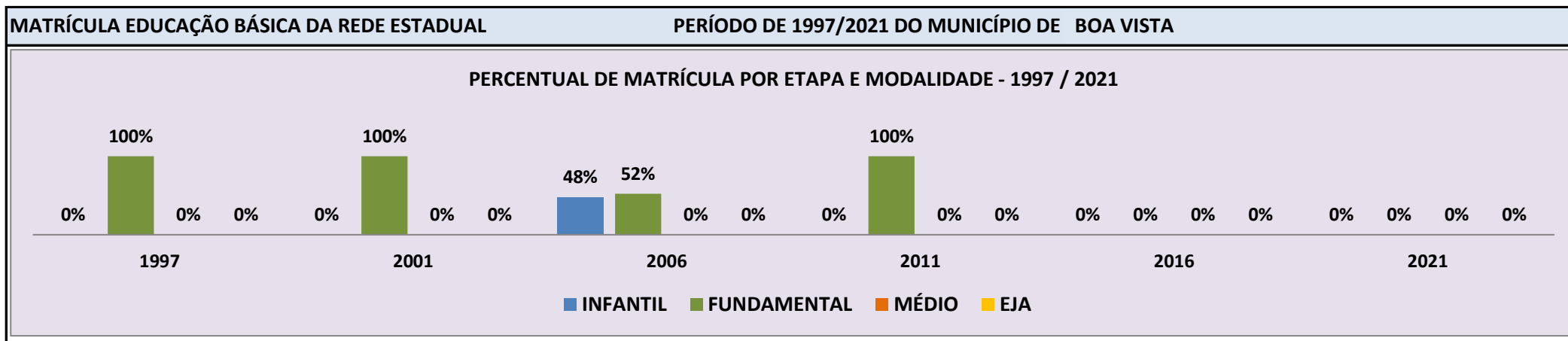


Fonte: INEP/Censo da Educação Básica

CENSO ESCOLAR EDUCAÇÃO BÁSICA - 1997 / 2021

DADOS E CARACTERÍSTICAS DA ESCOLA		REDE: ESTADUAL		ESCOLA INDÍGENA: NÃO	
CÓDIGO: 14000601		ESCOLA ESTADUAL 31 DE MARCO			
END:		Nº:		CEP:	
BAIRRO:		LOCALIZAÇÃO: URBANA		MUNICÍPIO: BOA VISTA	
DDD:	TELEFONE:	SALA DE AULA:	BIBLIOTECA:	REFEITÓRIO:	NÃO
LAB. DE INFORMÁTICA:	NÃO	AUDITÓRIO:	NÃO	PÁTIO COBERTO:	NÃO
			NÃO	QUADRA DE ESPORTES:	NÃO

MATRÍCULA CENSO ESCOLAR															
ANO	ENSINO REGULAR							ED. PROF. ENSINO TÉCNICO	TOTAL EM/EP	EDUC. JOVENS E ADULTOS			EDUC. ESPECIAL	TOTAL EDUCAÇÃO BÁSICA	CRESC / DECRES
	EDUCAÇÃO INFANTIL			ENSINO FUNDAMENTAL			ENSINO MÉDIO			ENSINO FUND.	ENSINO MÉDIO	TOTAL EJA			
	CRECHE	PRÉ-ESC.	TOTAL	INICIAIS	FINAIS	TOTAL									
2021	-	-	-	-	-	-	-	-	-	-	-	-	-	-	-100,0%
2020	-	-	-	-	-	-	-	-	-	-	-	-	-	-	-100,0%
2019	-	-	-	-	-	-	-	-	-	-	-	-	-	-	-100,0%
2018	-	-	-	-	-	-	-	-	-	-	-	-	-	-	-100,0%
2017	-	-	-	-	-	-	-	-	-	-	-	-	-	-	-100,0%
2016	-	-	-	-	-	-	-	-	-	-	-	-	-	-	-100,0%
2015	-	-	-	-	-	-	-	-	-	-	-	-	-	-	-100,0%
2014	-	-	-	111	-	111	-	-	-	-	-	-	3	114	-49,8%
2013	-	-	-	224	-	224	-	-	-	-	-	-	3	227	-12,0%
2012	-	-	-	253	-	253	-	-	-	-	-	-	5	258	-7,9%
2011	-	-	-	274	-	274	-	-	-	-	-	-	6	280	-31,5%
2010	-	-	-	402	-	402	-	-	-	-	-	-	7	409	80,2%
2009	-	-	-	227	-	227	-	-	-	-	-	-	-	227	-18,6%
2008	-	91	91	183	-	183	-	-	-	-	-	-	5	279	-17,9%
2007	-	154	154	181	-	181	-	-	-	-	-	-	5	340	3,7%
2006	-	157	157	171	-	171	-	-	-	-	-	-	-	328	6,1%
2005	-	126	126	180	-	180	-	-	-	-	-	-	3	309	49,3%
2004	-	-	-	207	-	207	-	-	-	-	-	-	-	207	-42,2%
2003	-	-	-	123	235	358	-	-	-	-	-	-	-	358	1,1%
2002	-	-	-	142	212	354	-	-	-	-	-	-	-	354	-5,1%
2001	-	-	-	154	219	373	-	-	-	-	-	-	-	373	0,8%
2000	-	-	-	165	205	370	-	-	-	-	-	-	-	370	-12,5%
1999	-	-	-	168	423	423	-	-	-	-	-	-	-	423	3,2%
1998	-	-	-	180	230	410	-	-	-	-	-	-	-	410	11,4%
1997	-	-	-	-	-	368	-	-	-	-	-	-	-	368	0,0%



Fonte: INEP/Censo da Educação Básica

CENSO ESCOLAR EDUCAÇÃO BÁSICA - 1997 / 2021

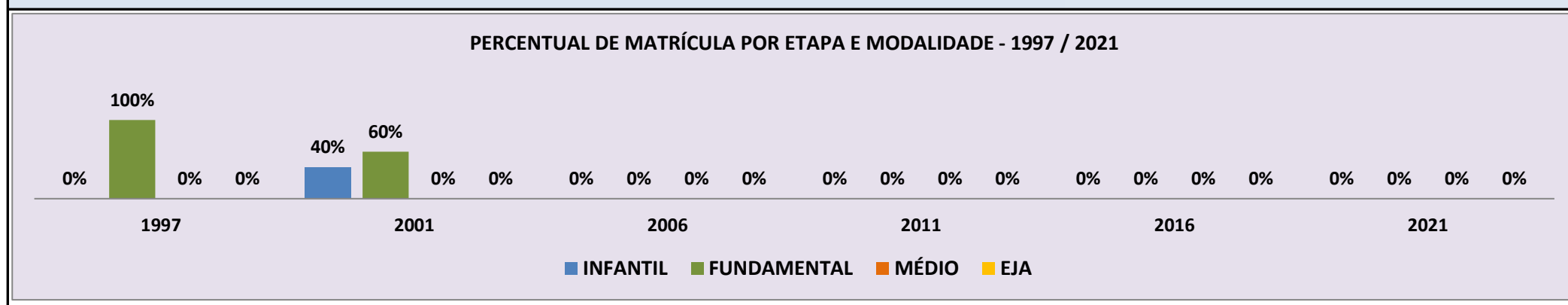
DADOS E CARACTERÍSTICAS DA ESCOLA		REDE: ESTADUAL		ESCOLA INDÍGENA: NÃO	
CÓDIGO: 14000628		ESCOLA ESTADUAL AGRIPINO G. DE ARAUJO			
END:		Nº:		CEP:	
BAIRRO:		LOCALIZAÇÃO: RURAL		MUNICÍPIO: BOA VISTA	
DDD:	TELEFONE:	SALA DE AULA:	BIBLIOTECA:	REFEITÓRIO:	NÃO
LAB. DE INFORMÁTICA:	NÃO	AUDITÓRIO:	NÃO	PÁTIO COBERTO:	NÃO
			NÃO	QUADRA DE ESPORTES:	NÃO

MATRÍCULA CENSO ESCOLAR

ANO	ENSINO REGULAR							ED. PROF. ENSINO TÉCNICO	TOTAL EM/EP	EDUC. JOVENS E ADULTOS			EDUC. ESPECIAL	TOTAL EDUCAÇÃO BÁSICA	CRESC / DECRES
	EDUCAÇÃO INFANTIL			ENSINO FUNDAMENTAL			ENSINO MÉDIO			ENSINO FUND.	ENSINO MÉDIO	TOTAL EJA			
	CRECHE	PRÉ-ESC.	TOTAL	INICIAIS	FINAIS	TOTAL									
2021	-	-	-	-	-	-	-	-	-	-	-	-	-	-	-100,0%
2020	-	-	-	-	-	-	-	-	-	-	-	-	-	-	-100,0%
2019	-	-	-	-	-	-	-	-	-	-	-	-	-	-	-100,0%
2018	-	-	-	-	-	-	-	-	-	-	-	-	-	-	-100,0%
2017	-	-	-	-	-	-	-	-	-	-	-	-	-	-	-100,0%
2016	-	-	-	-	-	-	-	-	-	-	-	-	-	-	-100,0%
2015	-	-	-	-	-	-	-	-	-	-	-	-	-	-	-100,0%
2014	-	-	-	-	-	-	-	-	-	-	-	-	-	-	-100,0%
2013	-	-	-	-	-	-	-	-	-	-	-	-	-	-	-100,0%
2012	-	-	-	-	-	-	-	-	-	-	-	-	-	-	-100,0%
2011	-	-	-	-	-	-	-	-	-	-	-	-	-	-	-100,0%
2010	-	-	-	-	-	-	-	-	-	-	-	-	-	-	-100,0%
2009	-	-	-	-	-	-	-	-	-	-	-	-	-	-	-100,0%
2008	-	-	-	-	-	-	-	-	-	-	-	-	-	-	-100,0%
2007	-	-	-	-	-	-	-	-	-	-	-	-	-	-	-100,0%
2006	-	-	-	-	-	-	-	-	-	-	-	-	-	-	-100,0%
2005	-	-	-	-	-	-	-	-	-	-	-	-	-	-	-100,0%
2004	-	-	-	-	-	-	-	-	-	-	-	-	-	-	-100,0%
2003	-	-	-	-	-	-	-	-	-	-	-	-	-	-	-100,0%
2002	-	1	1	6	-	6	-	-	-	-	-	-	-	7	-30,0%
2001	-	4	4	6	-	6	-	-	-	-	-	-	-	10	25,0%
2000	-	-	-	8	-	8	-	-	-	-	-	-	-	8	-50,0%
1999	-	-	-	16	16	16	-	-	-	-	-	-	-	16	-11,1%
1998	-	-	-	18	-	18	-	-	-	-	-	-	-	18	20,0%
1997	-	-	-	-	-	15	-	-	-	-	-	-	-	15	0,0%

MATRÍCULA EDUCAÇÃO BÁSICA DA REDE ESTADUAL PERÍODO DE 1997/2021 DO MUNICÍPIO DE BOA VISTA

PERCENTUAL DE MATRÍCULA POR ETAPA E MODALIDADE - 1997 / 2021

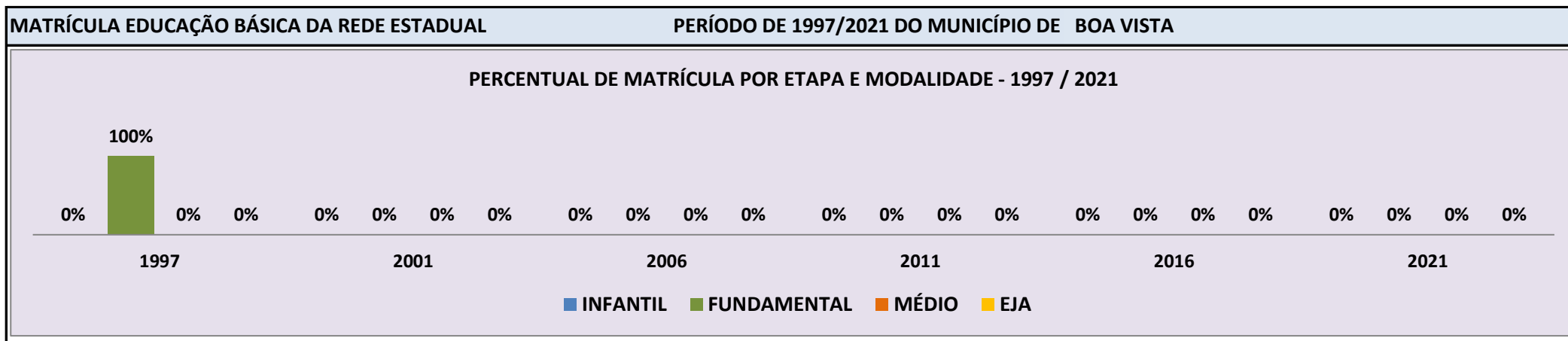


Fonte: INEP/Censo da Educação Básica

CENSO ESCOLAR EDUCAÇÃO BÁSICA - 1997 / 2021

DADOS E CARACTERÍSTICAS DA ESCOLA		REDE: ESTADUAL		ESCOLA INDÍGENA: NÃO	
CÓDIGO: 14000636		ESCOLA ESTADUAL ALBERTO RAMOS			
END:		Nº:		CEP:	
BAIRRO:		LOCALIZAÇÃO: RURAL		MUNICÍPIO: BOA VISTA	
DDD:	TELEFONE:	SALA DE AULA:	BIBLIOTECA:	REFEITÓRIO:	NÃO
LAB. DE INFORMÁTICA:	NÃO	AUDITÓRIO:	NÃO	PÁTIO COBERTO:	NÃO
			NÃO	QUADRA DE ESPORTES:	NÃO

MATRÍCULA CENSO ESCOLAR															
ANO	ENSINO REGULAR							ED. PROF. ENSINO TÉCNICO	TOTAL EM/EP	EDUC. JOVENS E ADULTOS			EDUC. ESPECIAL	TOTAL EDUCAÇÃO BÁSICA	CRESC / DECRES
	EDUCAÇÃO INFANTIL			ENSINO FUNDAMENTAL			ENSINO MÉDIO			ENSINO FUND.	ENSINO MÉDIO	TOTAL EJA			
	CRECHE	PRÉ-ESC.	TOTAL	INICIAIS	FINAIS	TOTAL									
2021	-	-	-	-	-	-	-	-	-	-	-	-	-	-	-100,0%
2020	-	-	-	-	-	-	-	-	-	-	-	-	-	-	-100,0%
2019	-	-	-	-	-	-	-	-	-	-	-	-	-	-	-100,0%
2018	-	-	-	-	-	-	-	-	-	-	-	-	-	-	-100,0%
2017	-	-	-	-	-	-	-	-	-	-	-	-	-	-	-100,0%
2016	-	-	-	-	-	-	-	-	-	-	-	-	-	-	-100,0%
2015	-	-	-	-	-	-	-	-	-	-	-	-	-	-	-100,0%
2014	-	-	-	-	-	-	-	-	-	-	-	-	-	-	-100,0%
2013	-	-	-	-	-	-	-	-	-	-	-	-	-	-	-100,0%
2012	-	-	-	-	-	-	-	-	-	-	-	-	-	-	-100,0%
2011	-	-	-	-	-	-	-	-	-	-	-	-	-	-	-100,0%
2010	-	-	-	-	-	-	-	-	-	-	-	-	-	-	-100,0%
2009	-	-	-	-	-	-	-	-	-	-	-	-	-	-	-100,0%
2008	-	-	-	-	-	-	-	-	-	-	-	-	-	-	-100,0%
2007	-	-	-	-	-	-	-	-	-	-	-	-	-	-	-100,0%
2006	-	-	-	-	-	-	-	-	-	-	-	-	-	-	-100,0%
2005	-	-	-	-	-	-	-	-	-	-	-	-	-	-	-100,0%
2004	-	-	-	-	-	-	-	-	-	-	-	-	-	-	-100,0%
2003	-	-	-	-	-	-	-	-	-	-	-	-	-	-	-100,0%
2002	-	-	-	-	-	-	-	-	-	-	-	-	-	-	-100,0%
2001	-	-	-	-	-	-	-	-	-	-	-	-	-	-	-100,0%
2000	-	12	12	25	-	25	-	-	-	-	-	-	-	37	8,8%
1999	11	-	11	23	23	23	-	-	-	-	-	-	-	34	54,5%
1998	10	-	10	12	-	12	-	-	-	-	-	-	-	22	144,4%
1997	-	-	-	-	-	9	-	-	-	-	-	-	-	9	0,0%

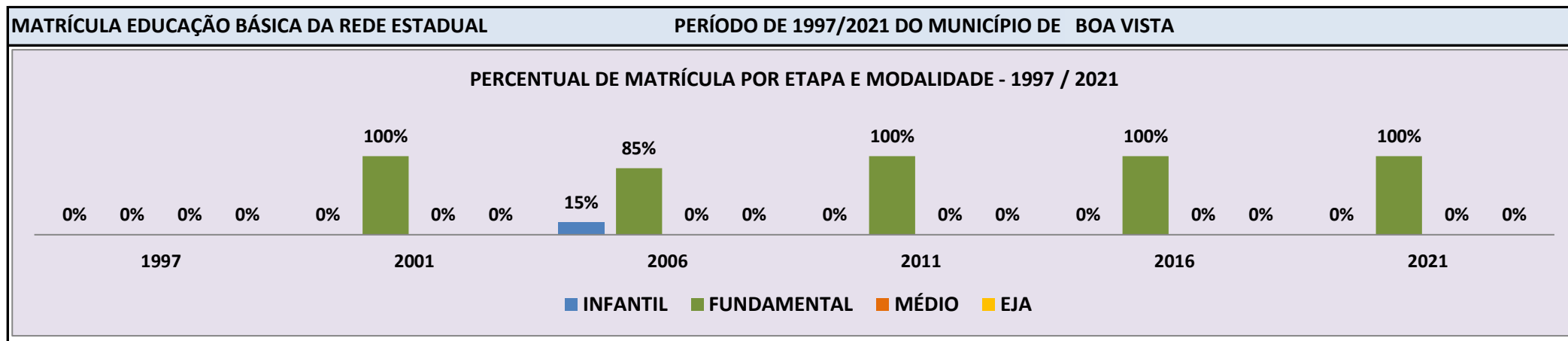


Fonte: INEP/Censo da Educação Básica

CENSO ESCOLAR EDUCAÇÃO BÁSICA - 1997 / 2021

DADOS E CARACTERÍSTICAS DA ESCOLA				REDE: ESTADUAL				ESCOLA INDÍGENA: SIM			
CÓDIGO: 14000644				ESCOLA ESTADUAL INDIGENA JOSE ALEIXO ANGELO							
END: COMUNIDADE INDIGENA TRUARU				Nº: -				CEP: 69.301.-000			
BAIRRO: RURAL				LOCALIZAÇÃO: RURAL				MUNICÍPIO: BOA VISTA			
DDD: 95		TELEFONE: -		SALA DE AULA: 4		BIBLIOTECA: SIM		REFEITÓRIO: SIM			
LAB. DE INFORMÁTICA: NÃO		AUDITÓRIO: NÃO		PÁTIO COBERTO: NÃO		QUADRA DE ESPORTES: NÃO					

MATRÍCULA CENSO ESCOLAR															
ANO	ENSINO REGULAR						ED. PROF. TÉCNICO	TOTAL EM/EP	EDUC. JOVENS E ADULTOS			EDUC. ESPECIAL	TOTAL EDUCAÇÃO BÁSICA	CRESC / DECRESC	
	EDUCAÇÃO INFANTIL			ENSINO FUNDAMENTAL					ENSINO MÉDIO	ENSINO FUND.	ENSINO MÉDIO				TOTAL EJA
	CRECHE	PRÉ-ESC.	TOTAL	INICIAIS	FINAIS	TOTAL									
2021	-	-	-	8	58	66	-	-	-	-	-	5	66	-5,7%	
2020	-	-	-	6	64	70	-	-	-	-	-	1	70	20,7%	
2019	-	-	-	7	51	58	-	-	-	-	-	1	58	3,6%	
2018	-	-	-	9	47	56	-	-	-	-	-	1	56	27,3%	
2017	-	-	-	14	30	44	-	-	-	-	-	-	44	7,3%	
2016	-	-	-	17	24	41	-	-	-	-	-	-	41	24,2%	
2015	-	-	-	19	14	33	-	-	-	-	-	-	33	-21,4%	
2014	-	-	-	21	21	42	-	-	-	-	-	-	42	-2,3%	
2013	-	-	-	20	23	43	-	-	-	-	-	-	43	-21,8%	
2012	-	-	-	25	29	54	-	-	-	-	-	1	55	27,9%	
2011	-	-	-	18	24	42	-	-	-	-	-	1	43	-6,5%	
2010	-	-	-	20	26	46	-	-	-	-	-	-	46	15,0%	
2009	-	-	-	17	23	40	-	-	-	-	-	-	40	0,0%	
2008	-	-	-	24	16	40	-	-	-	-	-	-	40	-7,0%	
2007	-	-	-	21	22	43	-	-	-	-	-	-	43	10,3%	
2006	-	6	6	20	13	33	-	-	-	-	-	-	39	-4,9%	
2005	-	9	9	21	11	32	-	-	-	-	-	-	41	-6,8%	
2004	-	8	8	16	12	28	-	-	-	8	-	8	44	-2,2%	
2003	-	6	6	18	-	18	-	-	-	-	-	21	45	95,7%	
2002	-	-	-	17	-	17	-	-	-	-	-	6	23	15,0%	
2001	-	-	-	20	-	20	-	-	-	-	-	-	20	5,3%	
2000	-	-	-	19	-	19	-	-	-	-	-	-	19	-100,0%	
1999	-	-	-	-	-	-	-	-	-	-	-	-	-	-100,0%	
1998	-	-	-	-	-	-	-	-	-	-	-	-	-	-100,0%	
1997	-	-	-	-	-	-	-	-	-	-	-	-	-	0,0%	



Fonte: INEP/Censo da Educação Básica

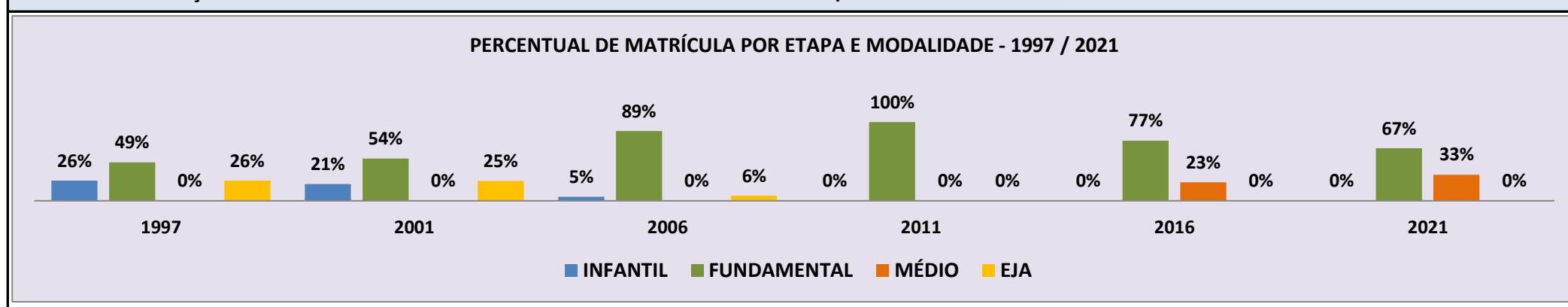
CENSO ESCOLAR EDUCAÇÃO BÁSICA - 1997 / 2021

DADOS E CARACTERÍSTICAS DA ESCOLA		REDE: ESTADUAL		ESCOLA INDÍGENA: NÃO	
CÓDIGO: 14000652		ESCOLA ESTADUAL ALBINO TAVARES			
END: BR 174. KM 35 PA NOVA AMAZONIA		Nº: -		CEP: 69.301.-000	
BAIRRO: RURAL		LOCALIZAÇÃO: RURAL		MUNICÍPIO: BOA VISTA	
DDD: 95	TELEFONE: -	SALA DE AULA: 6	BIBLIOTECA: SIM	REFEITÓRIO: SIM	
LAB. DE INFORMÁTICA: NÃO	AUDITÓRIO: NÃO	PÁTIO COBERTO: SIM	QUADRA DE ESPORTES: NÃO		

MATRÍCULA CENSO ESCOLAR

ANO	ENSINO REGULAR							ED. PROF. ENSINO TÉCNICO	TOTAL EM/EP	EDUC. JOVENS E ADULTOS			EDUC. ESPECIAL	TOTAL EDUCAÇÃO BÁSICA	CRESC / DECRES
	EDUCAÇÃO INFANTIL			ENSINO FUNDAMENTAL			ENSINO MÉDIO			ENSINO FUND.	ENSINO MÉDIO	TOTAL EJA			
	CRECHE	PRÉ-ESC.	TOTAL	INICIAIS	FINAIS	TOTAL									
2021	-	-	-	-	162	162	81	-	81	-	-	-	6	243	4,7%
2020	-	-	-	-	172	172	60	-	60	-	-	-	6	232	-7,2%
2019	-	-	-	-	193	193	57	-	57	-	-	-	7	250	2,9%
2018	-	-	-	-	194	194	49	-	49	-	-	-	8	243	4,3%
2017	-	-	-	-	179	179	54	-	54	-	-	-	8	233	6,4%
2016	-	-	-	-	168	168	51	-	51	-	-	-	7	219	17,1%
2015	-	-	-	53	134	187	-	-	-	-	-	-	5	187	-32,0%
2014	-	-	-	92	178	270	-	-	-	-	-	-	5	275	1,1%
2013	-	-	-	111	154	265	-	-	-	-	-	-	7	272	-21,8%
2012	-	-	-	152	186	338	-	-	-	-	-	-	10	348	2,1%
2011	-	-	-	145	188	333	-	-	-	-	-	-	8	341	-8,6%
2010	-	-	-	165	173	338	-	-	-	27	-	27	8	373	16,9%
2009	-	-	-	140	179	319	-	-	-	-	-	-	-	319	49,8%
2008	-	-	-	109	104	213	-	-	-	-	-	-	-	213	-4,9%
2007	-	-	-	131	93	224	-	-	-	-	-	-	-	224	-12,2%
2006	-	13	13	132	94	226	-	-	-	-	16	16	-	255	-29,6%
2005	-	75	75	98	100	198	-	-	-	60	29	89	-	362	19,9%
2004	-	39	39	76	62	138	-	-	-	125	-	125	-	302	128,8%
2003	-	21	21	44	-	44	-	-	-	-	-	67	-	132	103,1%
2002	-	15	15	50	-	50	-	-	-	-	-	-	-	65	-8,5%
2001	-	15	15	38	-	38	-	-	-	-	-	18	-	71	42,0%
2000	-	18	18	32	-	32	-	-	-	-	-	-	-	50	-21,9%
1999	15	-	15	49	49	49	-	-	-	-	-	-	-	64	23,1%
1998	14	-	14	22	-	22	-	-	-	-	-	16	-	52	-33,3%
1997	-	20	20	-	-	38	-	-	-	-	-	20	-	78	0,0%

MATRÍCULA EDUCAÇÃO BÁSICA DA REDE ESTADUAL PERÍODO DE 1997/2021 DO MUNICÍPIO DE BOA VISTA

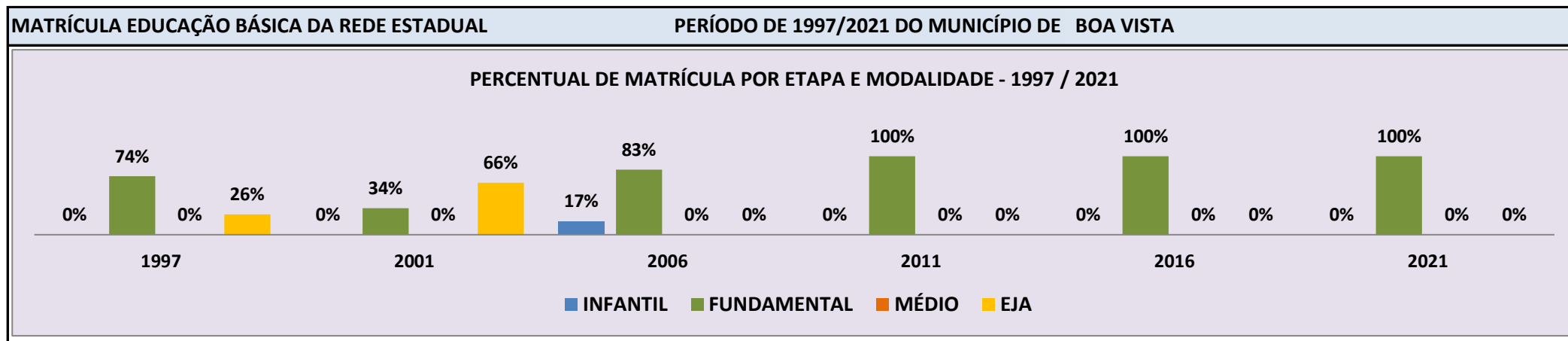


Fonte: INEP/Censo da Educação Básica

CENSO ESCOLAR EDUCAÇÃO BÁSICA - 1997 / 2021

DADOS E CARACTERÍSTICAS DA ESCOLA				REDE: ESTADUAL				ESCOLA INDÍGENA: NÃO			
CÓDIGO: 14000725		ESCOLA ESTADUAL BARAO DE PARIMA									
END: RUA PRESIDENTE CASTELO BRANCO				Nº: 668		CEP: 69.303.-035					
BAIRRO: CALUNGA				LOCALIZAÇÃO: URBANA				MUNICÍPIO: BOA VISTA			
DDD: 95		TELEFONE: 3623-6821		SALA DE AULA: 8		BIBLIOTECA: SIM		REFEITÓRIO: SIM			
LAB. DE INFORMÁTICA: SIM		AUDITÓRIO: SIM		PÁTIO COBERTO: NÃO		QUADRA DE ESPORTES: SIM					

MATRÍCULA CENSO ESCOLAR															
ANO	ENSINO REGULAR							ED. PROF. ENSINO TÉCNICO	TOTAL EM/EP	EDUC. JOVENS E ADULTOS			EDUC. ESPECIAL	TOTAL EDUCAÇÃO BÁSICA	CRESC / DECRES
	EDUCAÇÃO INFANTIL			ENSINO FUNDAMENTAL			ENSINO MÉDIO			ENSINO FUND.	ENSINO MÉDIO	TOTAL EJA			
	CRECHE	PRÉ-ESC.	TOTAL	INICIAIS	FINAIS	TOTAL									
2021	-	-	-	-	165	165	-	-	-	-	-	-	5	165	-44,4%
2020	-	-	-	-	297	297	-	-	-	-	-	-	8	297	5,7%
2019	-	-	-	-	281	281	-	-	-	-	-	-	7	281	93,8%
2018	-	-	-	-	145	145	-	-	-	-	-	-	6	145	27,2%
2017	-	-	-	-	114	114	-	-	-	-	-	-	4	114	-15,6%
2016	-	-	-	20	115	135	-	-	-	-	-	-	5	135	-25,0%
2015	-	-	-	48	132	180	-	-	-	-	-	-	5	180	0,0%
2014	-	-	-	68	106	174	-	-	-	-	-	-	6	180	-21,1%
2013	-	-	-	84	136	220	-	-	-	-	-	-	8	228	-4,6%
2012	-	-	-	120	111	231	-	-	-	-	-	-	8	239	-17,6%
2011	-	-	-	139	142	281	-	-	-	-	-	-	9	290	16,5%
2010	-	-	-	134	107	241	-	-	-	-	-	-	8	249	-10,1%
2009	-	-	-	195	79	274	-	-	-	-	-	-	3	277	-4,5%
2008	-	45	45	163	80	243	-	-	-	-	-	-	2	290	34,3%
2007	-	-	-	132	83	215	-	-	-	-	-	-	1	216	-23,9%
2006	-	49	49	144	91	235	-	-	-	-	-	-	-	284	-64,7%
2005	-	78	78	175	111	286	-	-	-	238	202	440	-	804	17,4%
2004	-	139	139	167	105	272	-	-	-	196	78	274	-	685	-28,4%
2003	-	-	-	217	120	337	-	-	-	-	-	620	-	957	-30,7%
2002	-	-	-	236	231	467	-	-	-	-	-	913	-	1.380	22,2%
2001	-	-	-	228	154	382	-	-	-	-	-	747	-	1.129	15,6%
2000	-	-	-	263	471	734	243	-	243	-	-	-	-	977	27,9%
1999	-	-	-	267	764	764	-	-	-	-	-	-	-	764	14,2%
1998	-	-	-	270	141	411	-	-	-	-	-	258	-	669	12,4%
1997	-	-	-	-	-	442	-	-	-	-	-	153	-	595	0,0%

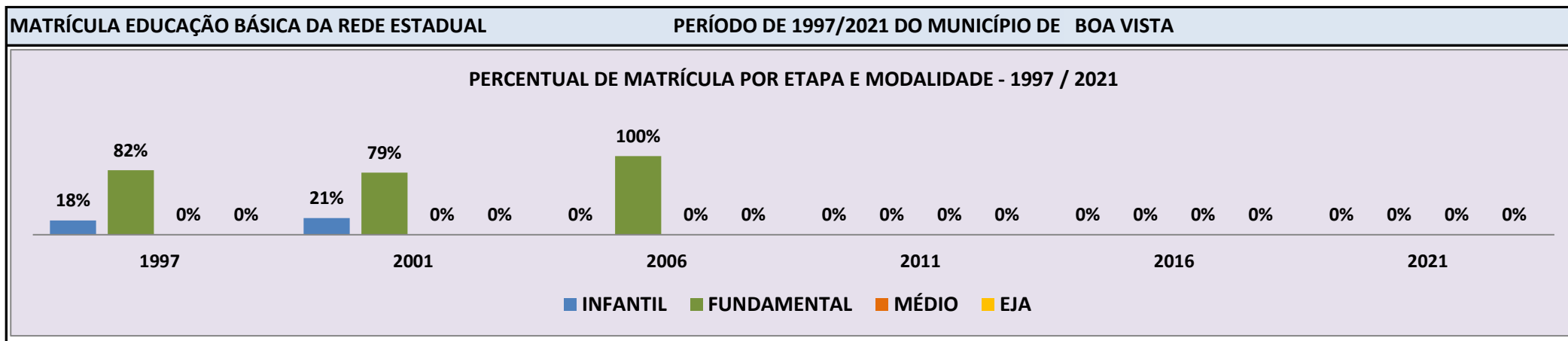


Fonte: INEP/Censo da Educação Básica

CENSO ESCOLAR EDUCAÇÃO BÁSICA - 1997 / 2021

DADOS E CARACTERÍSTICAS DA ESCOLA		REDE: ESTADUAL		ESCOLA INDÍGENA: NÃO	
CÓDIGO: 14000733		ESCOLA ESTADUAL BOAS NOVAS			
END:				Nº: - CEP: -	
BAIRRO:		LOCALIZAÇÃO: URBANA		MUNICÍPIO: BOA VISTA	
DDD:	TELEFONE:	SALA DE AULA:	BIBLIOTECA:	REFEITÓRIO:	NÃO
LAB. DE INFORMÁTICA:	NÃO	AUDITÓRIO:	NÃO	PÁTIO COBERTO:	NÃO
			NÃO	QUADRA DE ESPORTES:	NÃO

MATRÍCULA CENSO ESCOLAR															
ANO	ENSINO REGULAR							ED. PROF. ENSINO TÉCNICO	TOTAL EM/EP	EDUC. JOVENS E ADULTOS			EDUC. ESPECIAL	TOTAL EDUCAÇÃO BÁSICA	CRESC / DECRES
	EDUCAÇÃO INFANTIL			ENSINO FUNDAMENTAL			ENSINO MÉDIO			ENSINO FUND.	ENSINO MÉDIO	TOTAL EJA			
	CRECHE	PRÉ-ESC.	TOTAL	INICIAIS	FINAIS	TOTAL									
2021	-	-	-	-	-	-	-	-	-	-	-	-	-	-	-100,0%
2020	-	-	-	-	-	-	-	-	-	-	-	-	-	-	-100,0%
2019	-	-	-	-	-	-	-	-	-	-	-	-	-	-	-100,0%
2018	-	-	-	-	-	-	-	-	-	-	-	-	-	-	-100,0%
2017	-	-	-	-	-	-	-	-	-	-	-	-	-	-	-100,0%
2016	-	-	-	-	-	-	-	-	-	-	-	-	-	-	-100,0%
2015	-	-	-	-	-	-	-	-	-	-	-	-	-	-	-100,0%
2014	-	-	-	-	-	-	-	-	-	-	-	-	-	-	-100,0%
2013	-	-	-	-	-	-	-	-	-	-	-	-	-	-	-100,0%
2012	-	-	-	-	-	-	-	-	-	-	-	-	-	-	-100,0%
2011	-	-	-	-	-	-	-	-	-	-	-	-	-	-	-100,0%
2010	-	-	-	-	-	-	-	-	-	-	-	-	-	-	-100,0%
2009	-	-	-	338	-	338	-	-	-	-	-	-	9	347	-8,2%
2008	-	-	-	371	-	371	-	-	-	-	-	-	7	378	-1,8%
2007	-	-	-	383	-	383	-	-	-	-	-	-	2	385	1,9%
2006	-	-	-	378	-	378	-	-	-	-	-	-	-	378	13,2%
2005	-	-	-	319	-	319	-	-	-	15	-	15	-	334	-1,2%
2004	-	-	-	338	-	338	-	-	-	-	-	-	-	338	23,4%
2003	-	62	62	212	-	212	-	-	-	-	-	-	-	274	5,0%
2002	-	72	72	189	-	189	-	-	-	-	-	-	-	261	-8,4%
2001	-	60	60	225	-	225	-	-	-	-	-	-	-	285	3,3%
2000	-	-	-	276	-	276	-	-	-	-	-	-	-	276	0,7%
1999	-	-	-	274	274	274	-	-	-	-	-	-	-	274	16,6%
1998	-	-	-	235	-	235	-	-	-	-	-	-	-	235	18,1%
1997	-	36	36	-	-	163	-	-	-	-	-	-	-	199	0,0%

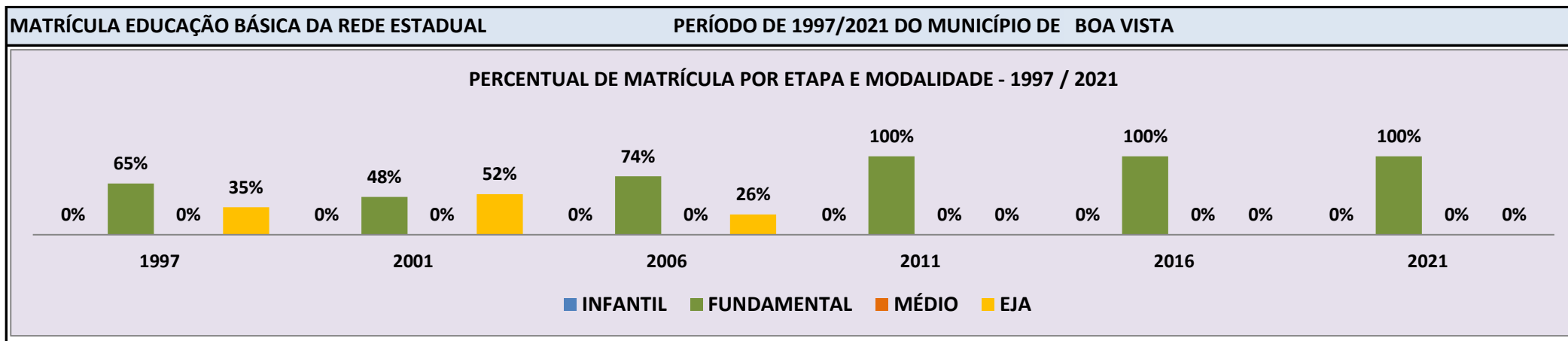


Fonte: INEP/Censo da Educação Básica

CENSO ESCOLAR EDUCAÇÃO BÁSICA - 1997 / 2021

DADOS E CARACTERÍSTICAS DA ESCOLA				REDE: ESTADUAL				ESCOLA INDÍGENA: NÃO			
CÓDIGO: 14000741		ESCOLA ESTADUAL BURITI									
END: RUA ANTONIO PINHEIRO GALVAO				Nº: 837		CEP: 69.309.-181					
BAIRRO: BURITIS		LOCALIZAÇÃO: URBANA				MUNICÍPIO: BOA VISTA					
DDD: 95	TELEFONE: 3625-5723	SALA DE AULA: 12		BIBLIOTECA: SIM		REFEITÓRIO: SIM					
LAB. DE INFORMÁTICA: SIM		AUDITÓRIO: NÃO		PÁTIO COBERTO: SIM		QUADRA DE ESPORTES: SIM					

MATRÍCULA CENSO ESCOLAR															
ANO	ENSINO REGULAR							ED. PROF. TÉCNICO	TOTAL EM/EP	EDUC. JOVENS E ADULTOS			EDUC. ESPECIAL	TOTAL EDUCAÇÃO BÁSICA	CRESC / DECRESC
	EDUCAÇÃO INFANTIL			ENSINO FUNDAMENTAL			ENSINO MÉDIO			ENSINO FUND.	ENSINO MÉDIO	TOTAL EJA			
	CRECHE	PRÉ-ESC.	TOTAL	INICIAIS	FINAIS	TOTAL									
2021	-	-	-	-	234	234	-	-	-	-	-	-	5	234	-32,8%
2020	-	-	-	-	348	348	-	-	-	-	-	-	9	348	-7,0%
2019	-	-	-	-	374	374	-	-	-	-	-	-	11	374	-7,4%
2018	-	-	-	-	404	404	-	-	-	-	-	-	9	404	106,1%
2017	-	-	-	-	196	196	-	-	-	-	-	-	4	196	-11,7%
2016	-	-	-	26	196	222	-	-	-	-	-	-	5	222	0,9%
2015	-	-	-	41	179	220	-	-	-	-	-	-	4	220	1,4%
2014	-	-	-	57	156	213	-	-	-	-	-	-	4	217	-32,6%
2013	-	-	-	77	242	319	-	-	-	-	-	-	3	322	-18,9%
2012	-	-	-	80	311	391	-	-	-	-	-	-	6	397	-15,7%
2011	-	-	-	112	352	464	-	-	-	-	-	-	7	471	1,3%
2010	-	-	-	131	325	456	-	-	-	-	-	-	9	465	-23,0%
2009	-	-	-	160	432	592	-	-	-	-	-	-	12	604	-0,8%
2008	-	-	-	163	435	598	-	-	-	-	-	-	11	609	-26,4%
2007	-	-	-	177	459	636	-	-	-	182	-	182	9	827	-4,4%
2006	-	-	-	181	462	643	-	-	-	222	-	222	-	865	0,5%
2005	-	-	-	212	454	666	-	-	-	189	-	189	6	861	2,1%
2004	-	-	-	272	370	642	-	-	-	201	-	201	-	843	-21,1%
2003	-	-	-	339	328	667	-	-	-	-	-	393	8	1.068	-0,7%
2002	-	-	-	306	277	583	-	-	-	-	-	485	7	1.075	-7,3%
2001	-	-	-	288	269	557	-	-	-	-	-	596	7	1.160	8,5%
2000	-	-	-	306	327	633	430	-	430	-	-	-	6	1.069	34,1%
1999	-	-	-	319	790	790	-	-	-	-	-	-	7	797	-32,2%
1998	-	-	-	381	429	810	-	-	-	-	-	360	6	1.176	-15,2%
1997	-	-	-	-	-	900	-	-	-	-	-	481	6	1.387	0,0%

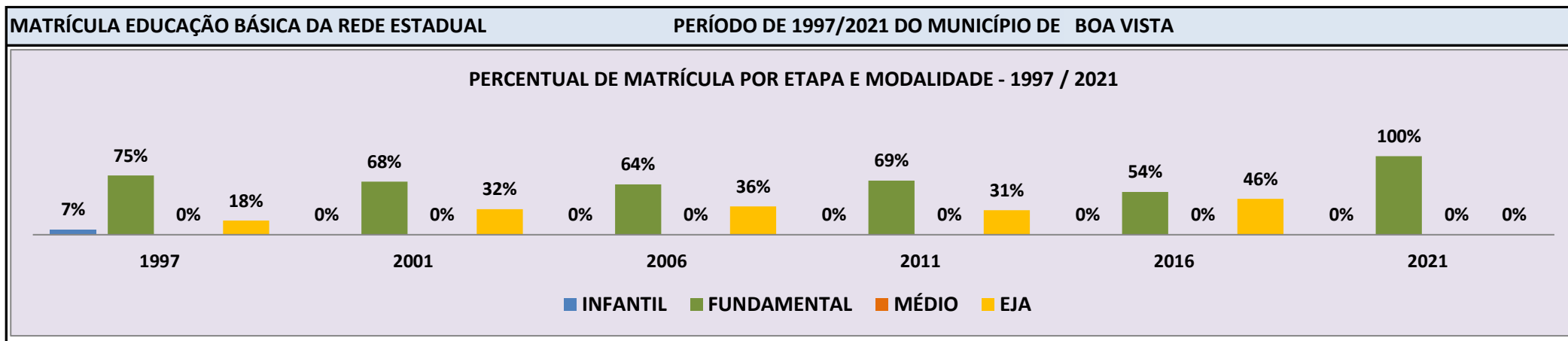


Fonte: INEP/Censo da Educação Básica

CENSO ESCOLAR EDUCAÇÃO BÁSICA - 1997 / 2021

DADOS E CARACTERÍSTICAS DA ESCOLA				REDE: ESTADUAL				ESCOLA INDÍGENA: NÃO			
CÓDIGO: 14000768		ESCOLA ESTADUAL CARANA						Nº: 758		CEP: 69.313.-610	
END: RUA DECO FONTELES				LOCALIZAÇÃO: URBANA				MUNICÍPIO: BOA VISTA			
BAIRRO: CARANA		DDD: 95		TELEFONE: -		SALA DE AULA: 12		BIBLIOTECA: SIM		REFEITÓRIO: SIM	
LAB. DE INFORMÁTICA: SIM		AUDITÓRIO: NÃO		PÁTIO COBERTO: SIM		QUADRA DE ESPORTES: SIM					

MATRÍCULA CENSO ESCOLAR															
ANO	ENSINO REGULAR							ED. PROF. TÉCNICO	TOTAL EM/EP	EDUC. JOVENS E ADULTOS			EDUC. ESPECIAL	TOTAL EDUCAÇÃO BÁSICA	CRESC / DECRESC
	EDUCAÇÃO INFANTIL			ENSINO FUNDAMENTAL			ENSINO MÉDIO			ENSINO FUND.	ENSINO MÉDIO	TOTAL EJA			
	CRECHE	PRÉ-ESC.	TOTAL	INICIAIS	FINAIS	TOTAL									
2021	-	-	-	-	171	171	-	-	-	-	-	-	3	171	-75,2%
2020	-	-	-	-	270	270	-	-	-	-	419	419	7	689	-0,7%
2019	-	-	-	-	378	378	-	-	-	-	316	316	8	694	1,3%
2018	-	-	-	-	381	381	-	-	-	-	304	304	8	685	20,8%
2017	-	-	-	-	219	219	-	-	-	-	348	348	4	567	3,8%
2016	-	-	-	-	297	297	-	-	-	57	192	249	10	546	-13,1%
2015	-	-	-	-	374	374	-	-	-	81	173	254	14	628	-8,1%
2014	-	-	-	-	375	375	-	-	-	109	184	293	15	683	-2,1%
2013	-	-	-	-	487	487	-	-	-	-	194	194	17	698	-25,9%
2012	-	-	-	45	502	547	-	-	-	108	264	372	23	942	-14,9%
2011	-	-	-	127	620	747	-	-	-	145	193	338	22	1.107	-13,6%
2010	-	-	-	223	583	806	-	-	-	193	265	458	17	1.281	8,5%
2009	-	-	-	266	424	690	-	-	-	216	254	470	21	1.181	14,4%
2008	-	-	-	234	420	654	-	-	-	167	201	368	10	1.032	6,0%
2007	-	-	-	280	389	669	-	-	-	176	124	300	5	974	-17,1%
2006	-	-	-	356	390	746	-	-	-	203	217	420	9	1.175	9,2%
2005	-	-	-	365	338	703	-	-	-	363	-	363	10	1.076	11,9%
2004	-	-	-	346	272	618	-	-	-	333	-	333	11	962	-15,9%
2003	-	-	-	315	305	620	-	-	-	-	-	516	8	1.144	9,0%
2002	-	-	-	328	372	700	-	-	-	-	-	339	11	1.050	-23,8%
2001	-	-	-	510	416	926	-	-	-	-	-	442	10	1.378	10,8%
2000	-	-	-	541	697	1.238	-	-	-	-	-	-	6	1.244	6,1%
1999	-	-	-	578	1.164	1.164	-	-	-	-	-	-	9	1.173	7,3%
1998	-	-	-	504	272	776	-	-	-	-	-	307	10	1.093	11,8%
1997	-	65	65	-	-	735	-	-	-	-	-	174	4	978	0,0%

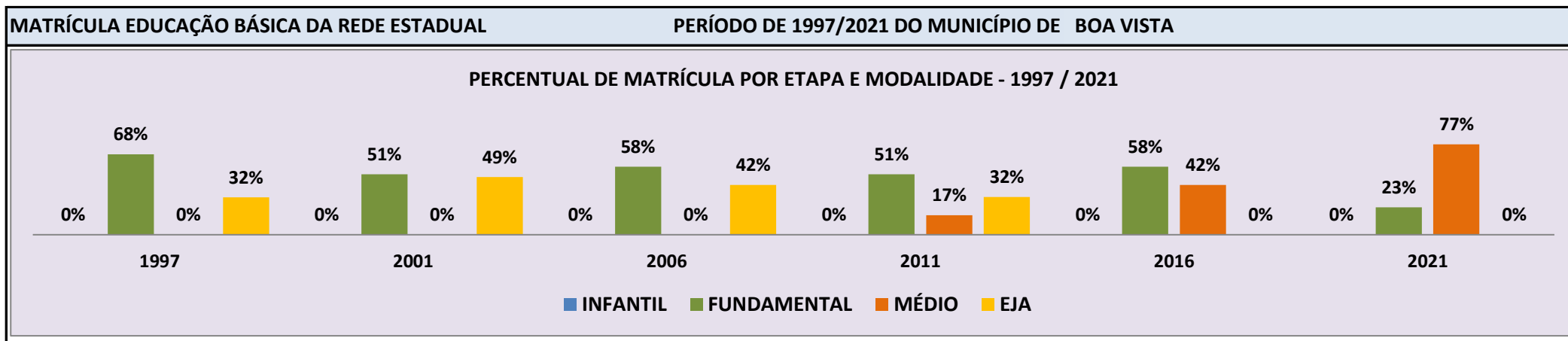


Fonte: INEP/Censo da Educação Básica

CENSO ESCOLAR EDUCAÇÃO BÁSICA - 1997 / 2021

DADOS E CARACTERÍSTICAS DA ESCOLA				REDE: ESTADUAL				ESCOLA INDÍGENA: NÃO			
CÓDIGO: 14000776		ESCOLA ESTADUAL CARLOS DRUMOND DE ANDRADE									
END: RUA PASTOR ALMIR NOGUEIRA GUERRA				Nº: 150		CEP: 69.309.-413					
BAIRRO: PRICUMA		LOCALIZAÇÃO: URBANA				MUNICÍPIO: BOA VISTA					
DDD: 95	TELEFONE: 3626-8822	SALA DE AULA: 10		BIBLIOTECA: SIM		REFEITÓRIO: SIM					
LAB. DE INFORMÁTICA: SIM		AUDITÓRIO: NÃO		PÁTIO COBERTO: SIM		QUADRA DE ESPORTES: SIM					

MATRÍCULA CENSO ESCOLAR															
ANO	ENSINO REGULAR							ED. PROF. TÉCNICO	TOTAL EM/EP	EDUC. JOVENS E ADULTOS			EDUC. ESPECIAL	TOTAL EDUCAÇÃO BÁSICA	CRESC / DECRES
	EDUCAÇÃO INFANTIL			ENSINO FUNDAMENTAL			ENSINO MÉDIO			ENSINO FUND.	ENSINO MÉDIO	TOTAL EJA			
	CRECHE	PRÉ-ESC.	TOTAL	INICIAIS	FINAIS	TOTAL									
2021	-	-	-	-	119	119	393	-	393	-	-	-	12	512	-10,6%
2020	-	-	-	-	235	235	338	-	338	-	-	-	12	573	-5,4%
2019	-	-	-	-	291	291	315	-	315	-	-	-	7	606	7,6%
2018	-	-	-	-	351	351	212	-	212	-	-	-	13	563	30,3%
2017	-	-	-	-	276	276	156	-	156	-	-	-	12	432	11,1%
2016	-	-	-	-	225	225	164	-	164	-	-	-	13	389	-4,9%
2015	-	-	-	-	216	216	193	-	193	-	-	-	14	409	-15,7%
2014	-	-	-	-	234	234	240	-	240	-	-	-	11	485	-16,7%
2013	-	-	-	-	271	271	216	-	216	-	80	80	15	582	-23,4%
2012	-	-	-	-	334	334	168	-	168	-	246	246	12	760	-11,3%
2011	-	-	-	-	436	436	140	-	140	-	272	272	9	857	-3,6%
2010	-	-	-	41	469	510	73	-	73	-	303	303	3	889	13,8%
2009	-	-	-	81	384	465	-	-	-	-	311	311	5	781	-2,7%
2008	-	-	-	120	329	449	-	-	-	-	353	353	1	803	-11,9%
2007	-	-	-	168	337	505	-	-	-	-	406	406	-	911	-1,9%
2006	-	-	-	188	349	537	-	-	-	81	311	392	-	929	35,4%
2005	-	-	-	178	286	464	-	-	-	222	-	222	-	686	-17,6%
2004	-	-	-	155	271	426	-	-	-	407	-	407	-	833	-2,8%
2003	-	-	-	159	239	398	-	-	-	-	-	459	-	857	2,4%
2002	-	-	-	158	312	470	-	-	-	-	-	367	-	837	-16,0%
2001	-	-	-	153	357	510	-	-	-	-	-	487	-	997	1,3%
2000	-	-	-	224	760	984	-	-	-	-	-	-	-	984	-8,6%
1999	-	-	-	330	1.077	1.077	-	-	-	-	-	-	-	1.077	-7,3%
1998	-	-	-	312	428	740	-	-	-	-	-	422	-	1.162	-3,1%
1997	-	-	-	-	-	819	-	-	-	-	-	380	-	1.199	0,0%

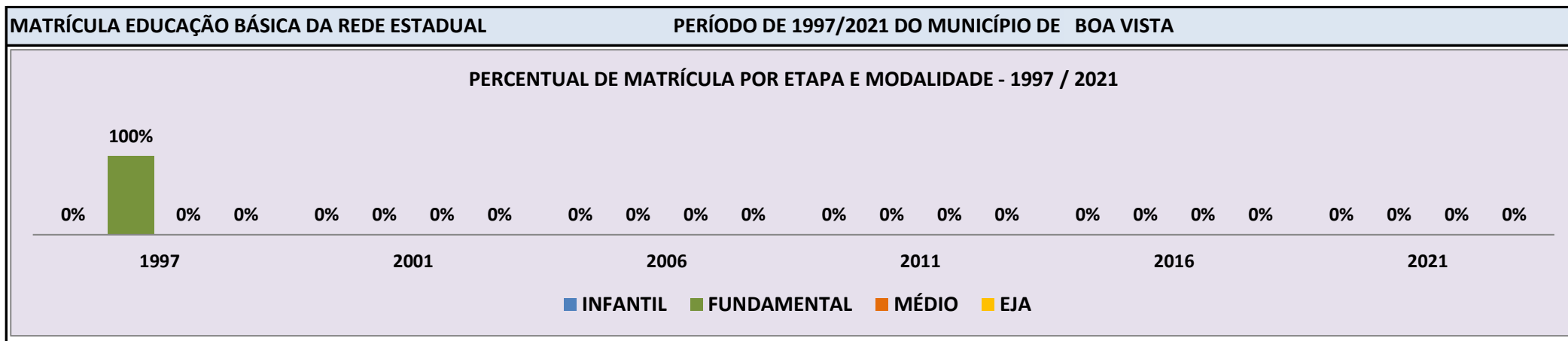


Fonte: INEP/Censo da Educação Básica

CENSO ESCOLAR EDUCAÇÃO BÁSICA - 1997 / 2021

DADOS E CARACTERÍSTICAS DA ESCOLA		REDE: ESTADUAL		ESCOLA INDÍGENA: NÃO	
CÓDIGO: 14000806		ESCOLA ESTADUAL EVANGELICO REI SALOMAO			
END:		Nº:		CEP:	
BAIRRO:		LOCALIZAÇÃO: URBANA		MUNICÍPIO: BOA VISTA	
DDD:	TELEFONE:	SALA DE AULA:	BIBLIOTECA:	REFEITÓRIO:	NÃO
LAB. DE INFORMÁTICA:	NÃO	AUDITÓRIO:	NÃO	PÁTIO COBERTO:	NÃO
			NÃO	QUADRA DE ESPORTES:	NÃO

MATRÍCULA CENSO ESCOLAR															
ANO	ENSINO REGULAR							ED. PROF. ENSINO TÉCNICO	TOTAL EM/EP	EDUC. JOVENS E ADULTOS			EDUC. ESPECIAL	TOTAL EDUCAÇÃO BÁSICA	CRESC / DECRES
	EDUCAÇÃO INFANTIL			ENSINO FUNDAMENTAL			ENSINO MÉDIO			ENSINO FUND.	ENSINO MÉDIO	TOTAL EJA			
	CRECHE	PRÉ-ESC.	TOTAL	INICIAIS	FINAIS	TOTAL									
2021	-	-	-	-	-	-	-	-	-	-	-	-	-	-	-100,0%
2020	-	-	-	-	-	-	-	-	-	-	-	-	-	-	-100,0%
2019	-	-	-	-	-	-	-	-	-	-	-	-	-	-	-100,0%
2018	-	-	-	-	-	-	-	-	-	-	-	-	-	-	-100,0%
2017	-	-	-	-	-	-	-	-	-	-	-	-	-	-	-100,0%
2016	-	-	-	-	-	-	-	-	-	-	-	-	-	-	-100,0%
2015	-	-	-	-	-	-	-	-	-	-	-	-	-	-	-100,0%
2014	-	-	-	-	-	-	-	-	-	-	-	-	-	-	-100,0%
2013	-	-	-	-	-	-	-	-	-	-	-	-	-	-	-100,0%
2012	-	-	-	-	-	-	-	-	-	-	-	-	-	-	-100,0%
2011	-	-	-	-	-	-	-	-	-	-	-	-	-	-	-100,0%
2010	-	-	-	-	-	-	-	-	-	-	-	-	-	-	-100,0%
2009	-	-	-	-	-	-	-	-	-	-	-	-	-	-	-100,0%
2008	-	-	-	-	-	-	-	-	-	-	-	-	-	-	-100,0%
2007	-	-	-	-	-	-	-	-	-	-	-	-	-	-	-100,0%
2006	-	-	-	-	-	-	-	-	-	-	-	-	-	-	-100,0%
2005	-	-	-	-	-	-	-	-	-	-	-	-	-	-	-100,0%
2004	-	-	-	-	-	-	-	-	-	-	-	-	-	-	-100,0%
2003	-	-	-	-	-	-	-	-	-	-	-	-	-	-	-100,0%
2002	-	-	-	-	-	-	-	-	-	-	-	-	-	-	-100,0%
2001	-	-	-	-	-	-	-	-	-	-	-	-	-	-	-100,0%
2000	-	-	-	300	499	799	-	-	-	-	-	-	-	799	0,0%
1999	-	-	-	344	799	799	-	-	-	-	-	-	-	799	0,9%
1998	-	-	-	432	360	792	-	-	-	-	-	-	-	792	1,1%
1997	-	-	-	-	-	783	-	-	-	-	-	-	-	783	0,0%

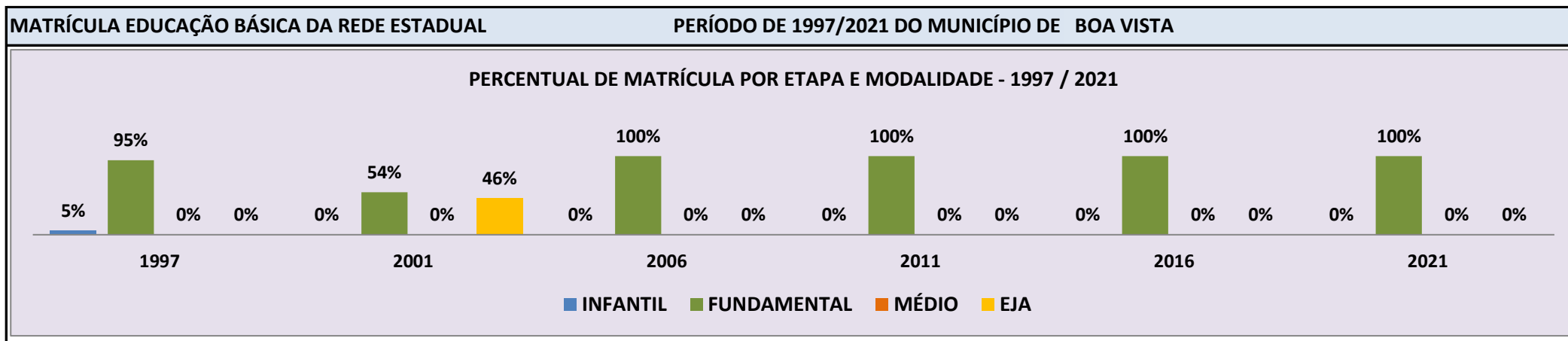


Fonte: INEP/Censo da Educação Básica

CENSO ESCOLAR EDUCAÇÃO BÁSICA - 1997 / 2021

DADOS E CARACTERÍSTICAS DA ESCOLA				REDE: ESTADUAL				ESCOLA INDÍGENA: NÃO			
CÓDIGO: 14000830		ESCOLA ESTADUAL DOM JOSE NEPOTE						Nº: 1.111		CEP: 69.301.-250	
END: AVENIDA GLAYCON DE PAIVA				LOCALIZAÇÃO: URBANA				MUNICÍPIO: BOA VISTA			
BAIRRO: CENTRO		TELEFONE: 98105-2905		SALA DE AULA: 10		BIBLIOTECA: SIM		REFEITÓRIO: SIM			
DDD: 95		AUDITÓRIO: NÃO		PÁTIO COBERTO: SIM		QUADRA DE ESPORTES: SIM					

MATRÍCULA CENSO ESCOLAR															
ANO	ENSINO REGULAR							ED. PROF. ENSINO TÉCNICO	TOTAL EM/EP	EDUC. JOVENS E ADULTOS			EDUC. ESPECIAL	TOTAL EDUCAÇÃO BÁSICA	CRESC / DECRES
	EDUCAÇÃO INFANTIL			ENSINO FUNDAMENTAL			ENSINO MÉDIO			ENSINO FUND.	ENSINO MÉDIO	TOTAL EJA			
	CRECHE	PRÉ-ESC.	TOTAL	INICIAIS	FINAIS	TOTAL									
2021	-	-	-	-	488	488	-	-	-	-	-	-	19	488	-18,4%
2020	-	-	-	-	598	598	-	-	-	-	-	-	27	598	-3,4%
2019	-	-	-	-	619	619	-	-	-	-	-	-	20	619	14,4%
2018	-	-	-	-	541	541	-	-	-	-	-	-	13	541	10,0%
2017	-	-	-	-	492	492	-	-	-	-	-	-	13	492	34,4%
2016	-	-	-	-	366	366	-	-	-	-	-	-	8	366	-14,3%
2015	-	-	-	-	427	427	-	-	-	-	-	-	17	427	8,1%
2014	-	-	-	-	379	379	-	-	-	-	-	-	16	395	-22,5%
2013	-	-	-	25	466	491	-	-	-	-	-	-	19	510	-9,1%
2012	-	-	-	66	473	539	-	-	-	-	-	-	22	561	-15,0%
2011	-	-	-	139	502	641	-	-	-	-	-	-	19	660	4,8%
2010	-	-	-	161	453	614	-	-	-	-	-	-	16	630	10,3%
2009	-	-	-	190	363	553	-	-	-	-	-	-	18	571	66,0%
2008	-	-	-	113	217	330	-	-	-	-	-	-	14	344	-23,7%
2007	-	-	-	179	256	435	-	-	-	-	-	-	16	451	-2,2%
2006	-	-	-	194	256	450	-	-	-	-	-	-	11	461	-41,4%
2005	-	-	-	217	267	484	-	-	-	288	288	15	787	3,0%	
2004	-	-	-	222	269	491	-	-	-	256	256	17	764	-8,3%	
2003	-	-	-	247	286	533	-	-	-	-	300	-	833	-17,8%	
2002	-	-	-	249	261	510	-	-	-	-	503	-	1.013	10,6%	
2001	-	-	-	258	237	495	-	-	-	-	421	-	916	57,4%	
2000	-	-	-	289	283	572	-	-	-	-	-	10	582	13,0%	
1999	-	-	-	296	515	515	-	-	-	-	-	-	515	7,5%	
1998	-	-	-	315	164	479	-	-	-	-	-	-	479	-18,8%	
1997	-	30	30	-	-	548	-	-	-	-	-	-	12	590	0,0%

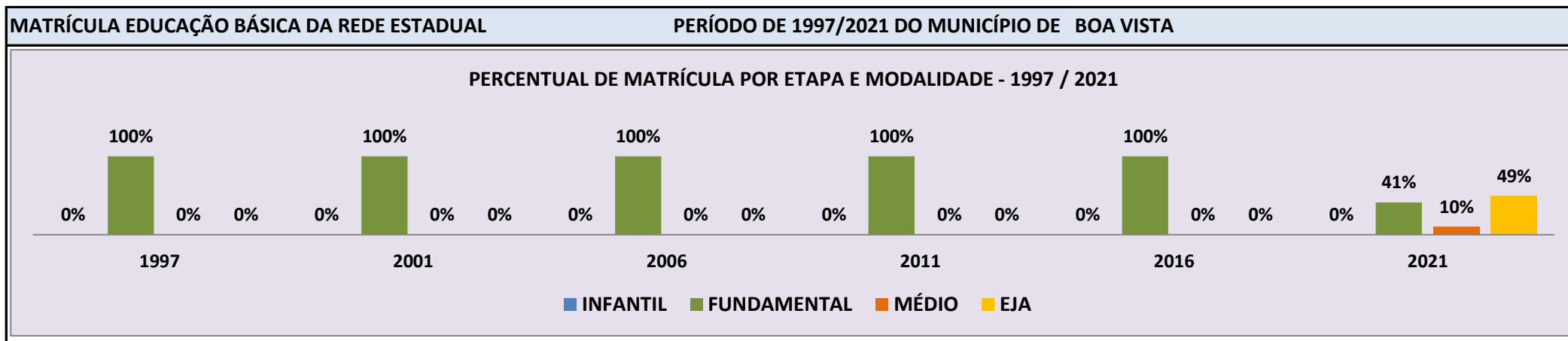


Fonte: INEP/Censo da Educação Básica

CENSO ESCOLAR EDUCAÇÃO BÁSICA - 1997 / 2021

DADOS E CARACTERÍSTICAS DA ESCOLA				REDE: ESTADUAL				ESCOLA INDÍGENA: SIM			
CÓDIGO: 14000849		ESCOLA ESTADUAL INDIGENA DAVI DE SOUZA									
END: COMUNIDADE INDIGENA VISTA NOVA				Nº: -		CEP: 69.301.-000					
BAIRRO: RURAL		LOCALIZAÇÃO: RURAL				MUNICÍPIO: BOA VISTA					
DDD: 95	TELEFONE: 99168-4830	SALA DE AULA: 4		BIBLIOTECA: SIM		REFEITÓRIO: NÃO					
LAB. DE INFORMÁTICA: NÃO		AUDITÓRIO: NÃO		PÁTIO COBERTO: SIM		QUADRA DE ESPORTES: NÃO					

MATRÍCULA CENSO ESCOLAR																
ANO	ENSINO REGULAR							ED. PROF. TÉCNICO	TOTAL EM/EP	EDUC. JOVENS E ADULTOS			EDUC. ESPECIAL	TOTAL EDUCAÇÃO BÁSICA	CRESC / DECRESC	
	EDUCAÇÃO INFANTIL			ENSINO FUNDAMENTAL			ENSINO MÉDIO			ENSINO FUND.	ENSINO MÉDIO	TOTAL EJA				
	CRECHE	PRÉ-ESC.	TOTAL	INICIAIS	FINAIS	TOTAL										
2021	-	-	-	-	41	41	10	-	10	25	24	49	1	100	-6,5%	
2020	-	-	-	-	48	48	15	-	15	18	26	44	1	107	21,6%	
2019	-	-	-	-	43	43	22	-	22	23	-	23	-	88	25,7%	
2018	-	-	-	-	36	36	21	-	21	13	-	13	-	70	6,1%	
2017	-	-	-	4	27	31	28	-	28	7	-	7	-	66	78,4%	
2016	-	-	-	8	29	37	-	-	-	-	-	-	-	37	-7,5%	
2015	-	-	-	8	32	40	-	-	-	-	-	-	-	40	-31,0%	
2014	-	-	-	23	35	58	-	-	-	-	-	-	-	58	-9,4%	
2013	-	-	-	28	36	64	-	-	-	-	-	-	-	64	28,0%	
2012	-	-	-	32	18	50	-	-	-	-	-	-	-	50	11,1%	
2011	-	-	-	32	13	45	-	-	-	-	-	-	-	45	-4,3%	
2010	-	-	-	30	17	47	-	-	-	-	-	-	-	47	20,5%	
2009	-	-	-	32	7	39	-	-	-	-	-	-	-	39	-17,0%	
2008	-	-	-	34	12	46	-	-	-	-	-	-	1	47	-9,6%	
2007	-	-	-	32	19	51	-	-	-	-	-	-	1	52	10,6%	
2006	-	-	-	31	16	47	-	-	-	-	-	-	-	47	38,2%	
2005	-	-	-	19	15	34	-	-	-	-	-	-	-	34	41,7%	
2004	-	-	-	24	-	24	-	-	-	-	-	-	-	24	-25,0%	
2003	-	-	-	32	-	32	-	-	-	-	-	-	-	32	14,3%	
2002	-	-	-	28	-	28	-	-	-	-	-	-	-	28	12,0%	
2001	-	-	-	25	-	25	-	-	-	-	-	-	-	25	4,2%	
2000	-	-	-	24	-	24	-	-	-	-	-	-	-	24	14,3%	
1999	-	-	-	21	21	21	-	-	-	-	-	-	-	21	-8,7%	
1998	-	-	-	23	-	23	-	-	-	-	-	-	-	23	-4,2%	
1997	-	-	-	-	-	24	-	-	-	-	-	-	-	24	0,0%	



Fonte: INEP/Censo da Educação Básica

CENSO ESCOLAR EDUCAÇÃO BÁSICA - 1997 / 2021

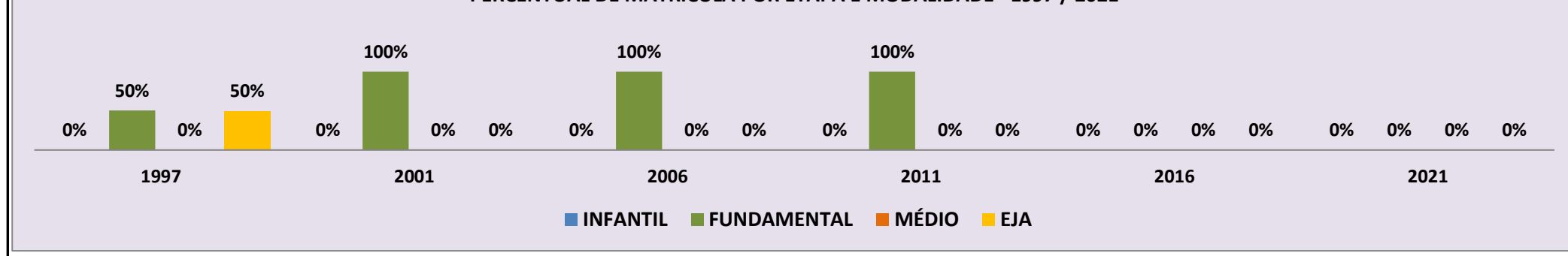
DADOS E CARACTERÍSTICAS DA ESCOLA		REDE: ESTADUAL		ESCOLA INDÍGENA: NÃO	
CÓDIGO: 14000865		ESCOLA ESTADUAL PROFESSOR DIOMEDES SOUTO MAIOR			
END:		Nº:		CEP:	
BAIRRO:		LOCALIZAÇÃO: URBANA		MUNICÍPIO: BOA VISTA	
DDD:	TELEFONE:	SALA DE AULA:	BIBLIOTECA:	REFEITÓRIO:	NÃO
LAB. DE INFORMÁTICA:	NÃO	AUDITÓRIO:	NÃO	PÁTIO COBERTO:	NÃO
			NÃO	QUADRA DE ESPORTES:	NÃO

MATRÍCULA CENSO ESCOLAR

ANO	ENSINO REGULAR							ED. PROF. ENSINO TÉCNICO	TOTAL EM/EP	EDUC. JOVENS E ADULTOS			EDUC. ESPECIAL	TOTAL EDUCAÇÃO BÁSICA	CRESC / DECRES
	EDUCAÇÃO INFANTIL			ENSINO FUNDAMENTAL			ENSINO MÉDIO			ENSINO FUND.	ENSINO MÉDIO	TOTAL EJA			
	CRECHE	PRÉ-ESC.	TOTAL	INICIAIS	FINAIS	TOTAL									
2021	-	-	-	-	-	-	-	-	-	-	-	-	-	-	-100,0%
2020	-	-	-	-	-	-	-	-	-	-	-	-	-	-	-100,0%
2019	-	-	-	-	-	-	-	-	-	-	-	-	-	-	-100,0%
2018	-	-	-	-	-	-	-	-	-	-	-	-	-	-	-100,0%
2017	-	-	-	-	-	-	-	-	-	-	-	-	-	-	-100,0%
2016	-	-	-	-	-	-	-	-	-	-	-	-	-	-	-100,0%
2015	-	-	-	-	-	-	-	-	-	-	-	-	-	-	-100,0%
2014	-	-	-	-	-	-	-	-	-	-	-	-	-	-	-100,0%
2013	-	-	-	-	-	-	-	-	-	-	-	-	-	-	-100,0%
2012	-	-	-	-	-	-	192	-	192	-	-	-	-	192	-19,0%
2011	-	-	-	232	-	232	-	-	-	-	-	-	5	237	-0,8%
2010	-	-	-	235	-	235	-	-	-	-	-	-	4	239	18,3%
2009	-	-	-	196	-	196	-	-	-	-	-	-	6	202	32,9%
2008	-	-	-	149	-	149	-	-	-	-	-	-	3	152	-4,4%
2007	-	-	-	153	-	153	-	-	-	-	-	-	6	159	-10,2%
2006	-	-	-	177	-	177	-	-	-	-	-	-	-	177	14,2%
2005	-	-	-	155	-	155	-	-	-	-	-	-	-	155	-28,6%
2004	-	-	-	217	-	217	-	-	-	-	-	-	-	217	-25,7%
2003	-	-	-	292	-	292	-	-	-	-	-	-	-	292	4,3%
2002	-	-	-	280	-	280	-	-	-	-	-	-	-	280	-17,9%
2001	-	-	-	341	-	341	-	-	-	-	-	-	-	341	25,4%
2000	-	-	-	272	-	272	-	-	-	-	-	-	-	272	-20,2%
1999	26	-	26	315	315	315	-	-	-	-	-	-	-	341	-30,4%
1998	-	-	-	256	-	256	-	-	-	-	-	234	-	490	-7,5%
1997	-	-	-	-	-	267	-	-	-	-	-	263	-	530	0,0%

MATRÍCULA EDUCAÇÃO BÁSICA DA REDE ESTADUAL PERÍODO DE 1997/2021 DO MUNICÍPIO DE BOA VISTA

PERCENTUAL DE MATRÍCULA POR ETAPA E MODALIDADE - 1997 / 2021

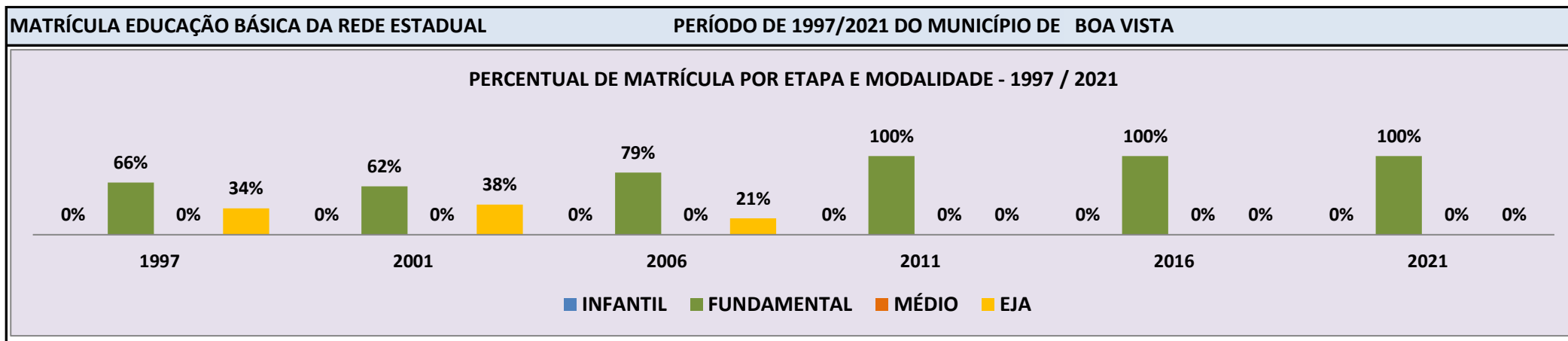


Fonte: INEP/Censo da Educação Básica

CENSO ESCOLAR EDUCAÇÃO BÁSICA - 1997 / 2021

DADOS E CARACTERÍSTICAS DA ESCOLA				REDE: ESTADUAL				ESCOLA INDÍGENA: NÃO			
CÓDIGO: 14000903		ESCOLA ESTADUAL DR ULYSSES GUIMARAES						Nº: 833		CEP: 69.316.-785	
END: RUA JERUSALEM				LOCALIZAÇÃO: URBANA				MUNICÍPIO: BOA VISTA			
BAIRRO: DOUTOR SILVIO BOTELHO		DDD: 95		TELEFONE: -		SALA DE AULA: 11		BIBLIOTECA: SIM		REFEITÓRIO: SIM	
LAB. DE INFORMÁTICA: SIM		AUDITÓRIO: NÃO		PÁTIO COBERTO: SIM		QUADRA DE ESPORTES: SIM					

MATRÍCULA CENSO ESCOLAR															
ANO	ENSINO REGULAR							ED. PROF. TÉCNICO	TOTAL EM/EP	EDUC. JOVENS E ADULTOS			EDUC. ESPECIAL	TOTAL EDUCAÇÃO BÁSICA	CRESC / DECRES
	EDUCAÇÃO INFANTIL			ENSINO FUNDAMENTAL			ENSINO MÉDIO			ENSINO FUND.	ENSINO MÉDIO	TOTAL EJA			
	CRECHE	PRÉ-ESC.	TOTAL	INICIAIS	FINAIS	TOTAL									
2021	-	-	-	-	607	607	-	-	-	-	-	-	29	607	-2,7%
2020	-	-	-	-	624	624	-	-	-	-	-	-	24	624	13,2%
2019	-	-	-	-	551	551	-	-	-	-	-	-	16	551	-35,2%
2018	-	-	-	-	850	850	-	-	-	-	-	-	31	850	66,3%
2017	-	-	-	-	511	511	-	-	-	-	-	-	14	511	15,3%
2016	-	-	-	-	443	443	-	-	-	-	-	-	15	443	-15,6%
2015	-	-	-	-	525	525	-	-	-	-	-	-	18	525	15,4%
2014	-	-	-	-	437	437	-	-	-	-	-	-	18	455	-1,1%
2013	-	-	-	-	453	453	-	-	-	-	-	-	7	460	-16,1%
2012	-	-	-	-	540	540	-	-	-	-	-	-	8	548	-10,9%
2011	-	-	-	-	608	608	-	-	-	-	-	-	7	615	4,2%
2010	-	-	-	-	586	586	-	-	-	-	-	-	4	590	0,0%
2009	-	-	-	-	586	586	-	-	-	-	-	-	4	590	-29,8%
2008	-	-	-	-	663	663	-	-	-	178	-	178	-	841	-6,0%
2007	-	-	-	-	674	674	-	-	-	221	-	221	-	895	13,4%
2006	-	-	-	-	625	625	-	-	-	164	-	164	-	789	-22,2%
2005	-	-	-	-	766	766	-	-	-	248	-	248	-	1.014	28,2%
2004	-	-	-	-	587	587	-	-	-	204	-	204	-	791	-35,8%
2003	-	-	-	369	407	776	-	-	-	-	-	457	-	1.233	1,9%
2002	-	-	-	396	408	804	-	-	-	-	-	406	-	1.210	-8,4%
2001	-	-	-	416	400	816	-	-	-	-	-	505	-	1.321	7,2%
2000	-	-	-	514	718	1.232	-	-	-	-	-	-	-	1.232	6,6%
1999	-	-	-	460	1.156	1.156	-	-	-	-	-	-	-	1.156	-4,7%
1998	-	-	-	428	312	740	-	-	-	-	-	473	-	1.213	-6,4%
1997	-	-	-	-	-	860	-	-	-	-	-	436	-	1.296	0,0%

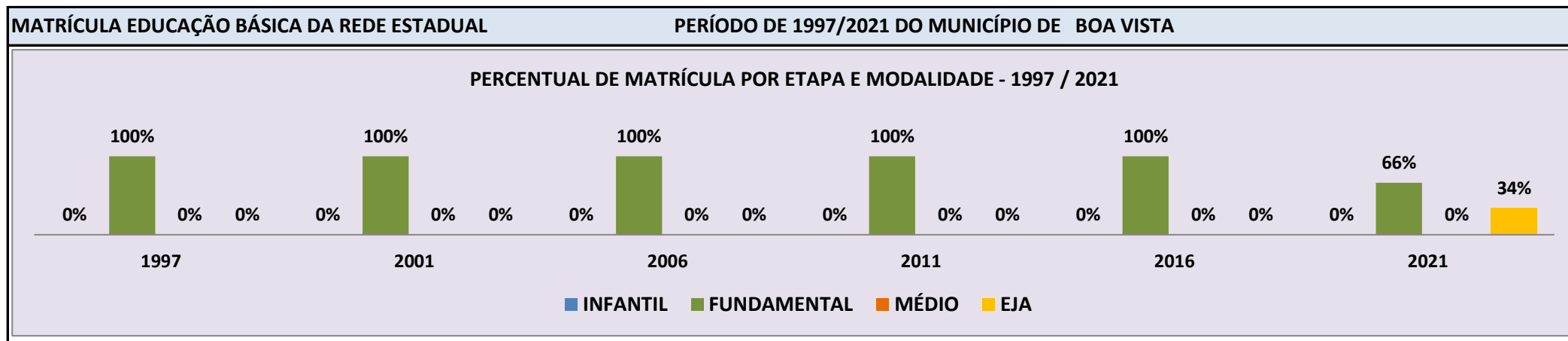


Fonte: INEP/Censo da Educação Básica

CENSO ESCOLAR EDUCAÇÃO BÁSICA - 1997 / 2021

DADOS E CARACTERÍSTICAS DA ESCOLA				REDE: ESTADUAL				ESCOLA INDÍGENA: NÃO			
CÓDIGO: 14000946		ESCOLA ESTADUAL FAGUNDES VARELA						Nº: 860		CEP: 69.316.-262	
END: RUA MACAPA		LOCALIZAÇÃO: URBANA				MUNICÍPIO: BOA VISTA					
BAIRRO: NOVA CIDADE		TELEFONE: 99135-7215		SALA DE AULA: 12		BIBLIOTECA: SIM		REFEITÓRIO: SIM			
DDD: 95		AUDITÓRIO: SIM		PÁTIO COBERTO: NÃO		QUADRA DE ESPORTES: SIM					
LAB. DE INFORMÁTICA: NÃO											

MATRÍCULA CENSO ESCOLAR																
ANO	ENSINO REGULAR							ED. PROF. TÉCNICO	TOTAL EM/EP	EDUC. JOVENS E ADULTOS			EDUC. ESPECIAL	TOTAL EDUCAÇÃO BÁSICA	CRESC / DECRESC	
	EDUCAÇÃO INFANTIL			ENSINO FUNDAMENTAL			ENSINO MÉDIO			ENSINO FUND.	ENSINO MÉDIO	TOTAL EJA				
	CRECHE	PRÉ-ESC.	TOTAL	INICIAIS	FINAIS	TOTAL										
2021	-	-	-	-	774	774	-	-	-	159	236	395	32	1.169	-0,1%	
2020	-	-	-	-	751	751	-	-	-	175	244	419	30	1.170	1,7%	
2019	-	-	-	-	695	695	-	-	-	189	266	455	33	1.150	16,5%	
2018	-	-	-	-	735	735	-	-	-	110	142	252	34	987	-1,9%	
2017	-	-	-	-	790	790	-	-	-	-	216	216	24	1.006	91,6%	
2016	-	-	-	-	525	525	-	-	-	-	-	-	19	525	-23,1%	
2015	-	-	-	30	653	683	-	-	-	-	-	-	17	683	9,3%	
2014	-	-	-	50	563	613	-	-	-	-	-	-	12	625	45,3%	
2013	-	-	-	73	354	427	-	-	-	-	-	-	3	430	-9,1%	
2012	-	-	-	119	350	469	-	-	-	-	-	-	4	473	-21,3%	
2011	-	-	-	169	430	599	-	-	-	-	-	-	2	601	-4,8%	
2010	-	-	-	213	414	627	-	-	-	-	-	-	4	631	1,6%	
2009	-	-	-	221	398	619	-	-	-	-	-	-	2	621	-0,6%	
2008	-	-	-	223	402	625	-	-	-	-	-	-	-	625	14,7%	
2007	-	-	-	201	344	545	-	-	-	-	-	-	-	545	8,3%	
2006	-	-	-	152	351	503	-	-	-	-	-	-	-	503	4,4%	
2005	-	-	-	107	375	482	-	-	-	-	-	-	-	482	-41,4%	
2004	-	-	-	140	451	591	-	-	-	232	-	232	-	823	20,1%	
2003	-	-	-	169	363	532	-	-	-	-	-	153	-	685	55,0%	
2002	-	-	-	74	323	397	-	-	-	-	-	45	-	442	16,0%	
2001	-	-	-	134	247	381	-	-	-	-	-	-	-	381	2,7%	
2000	-	-	-	175	196	371	-	-	-	-	-	-	-	371	-7,3%	
1999	-	-	-	235	400	400	-	-	-	-	-	-	-	400	-5,0%	
1998	-	-	-	259	162	421	-	-	-	-	-	-	-	421	5,8%	
1997	-	-	-	-	-	398	-	-	-	-	-	-	-	398	0,0%	



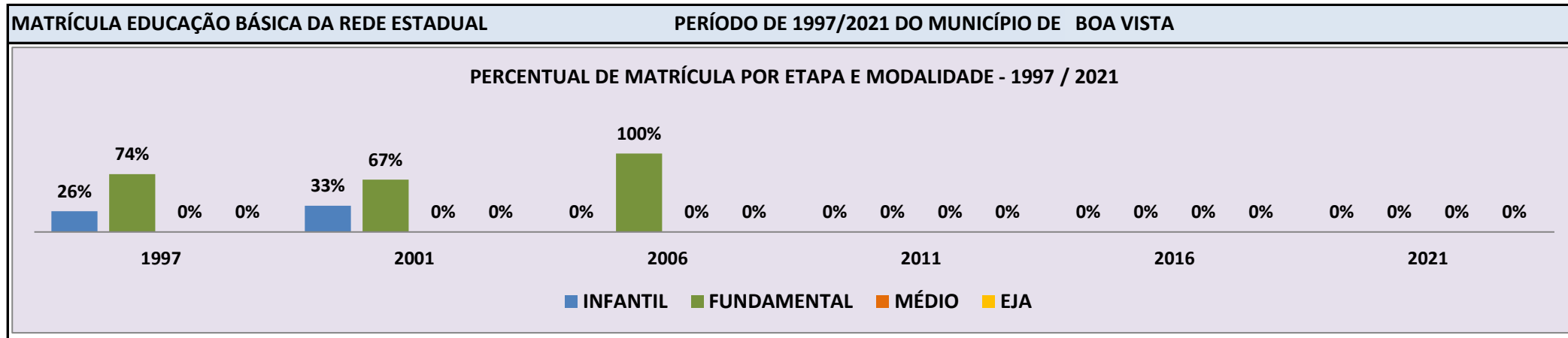
Fonte: INEP/Censo da Educação Básica

CENSO ESCOLAR EDUCAÇÃO BÁSICA - 1997 / 2021

DADOS E CARACTERÍSTICAS DA ESCOLA		REDE: ESTADUAL		ESCOLA INDÍGENA: NÃO	
CÓDIGO: 14000989		ESCOLA ESTADUAL GONCALVES DIAS			
END:		Nº:		CEP:	
BAIRRO:		LOCALIZAÇÃO: RURAL		MUNICÍPIO: BOA VISTA	
DDD:	TELEFONE:	SALA DE AULA:	BIBLIOTECA:	REFEITÓRIO:	NÃO
LAB. DE INFORMÁTICA:	NÃO	AUDITÓRIO:	NÃO	PÁTIO COBERTO:	NÃO
			NÃO	QUADRA DE ESPORTES:	NÃO

MATRÍCULA CENSO ESCOLAR

ANO	ENSINO REGULAR							ED. PROF. ENSINO TÉCNICO	TOTAL EM/EP	EDUC. JOVENS E ADULTOS			EDUC. ESPECIAL	TOTAL EDUCAÇÃO BÁSICA	CRESC / DECRESC
	EDUCAÇÃO INFANTIL			ENSINO FUNDAMENTAL			ENSINO MÉDIO			ENSINO FUND.	ENSINO MÉDIO	TOTAL EJA			
	CRECHE	PRÉ-ESC.	TOTAL	INICIAIS	FINAIS	TOTAL									
2021	-	-	-	-	-	-	-	-	-	-	-	-	-	-	-100,0%
2020	-	-	-	-	-	-	-	-	-	-	-	-	-	-	-100,0%
2019	-	-	-	-	-	-	-	-	-	-	-	-	-	-	-100,0%
2018	-	-	-	-	-	-	-	-	-	-	-	-	-	-	-100,0%
2017	-	-	-	-	-	-	-	-	-	-	-	-	-	-	-100,0%
2016	-	-	-	-	-	-	-	-	-	-	-	-	-	-	-100,0%
2015	-	-	-	-	-	-	-	-	-	-	-	-	-	-	-100,0%
2014	-	-	-	-	-	-	-	-	-	-	-	-	-	-	-100,0%
2013	-	-	-	-	-	-	-	-	-	-	-	-	-	-	-100,0%
2012	-	-	-	-	-	-	-	-	-	-	-	-	-	-	-100,0%
2011	-	-	-	-	-	-	-	-	-	-	-	-	-	-	-100,0%
2010	-	-	-	-	-	-	-	-	-	-	-	-	-	-	-100,0%
2009	-	-	-	-	-	-	-	-	-	-	-	-	-	-	-100,0%
2008	-	-	-	-	-	-	-	-	-	-	-	-	-	-	-100,0%
2007	-	-	-	3	-	3	-	-	-	-	-	-	-	3	-50,0%
2006	-	-	-	6	-	6	-	-	-	-	-	-	-	6	-53,8%
2005	-	5	5	8	-	8	-	-	-	-	-	-	-	13	-7,1%
2004	-	4	4	10	-	10	-	-	-	-	-	-	-	14	-6,7%
2003	-	4	4	11	-	11	-	-	-	-	-	-	-	15	66,7%
2002	-	3	3	6	-	6	-	-	-	-	-	-	-	9	50,0%
2001	-	2	2	4	-	4	-	-	-	-	-	-	-	6	-33,3%
2000	-	-	-	9	-	9	-	-	-	-	-	-	-	9	-100,0%
1999	-	-	-	-	-	-	-	-	-	-	-	-	-	-	-100,0%
1998	3	-	3	8	-	8	-	-	-	-	-	-	-	11	-42,1%
1997	-	5	5	-	-	14	-	-	-	-	-	-	-	19	0,0%

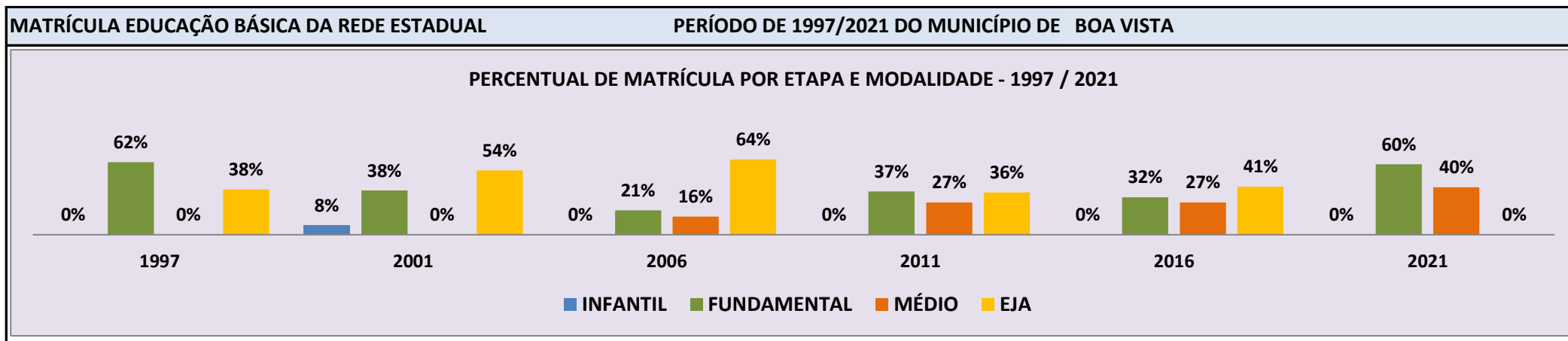


Fonte: INEP/Censo da Educação Básica

CENSO ESCOLAR EDUCAÇÃO BÁSICA - 1997 / 2021

DADOS E CARACTERÍSTICAS DA ESCOLA		REDE: ESTADUAL		ESCOLA INDÍGENA: NÃO	
CÓDIGO: 14000997		ESCOLA ESTADUAL PROFESSOR HILDEBRANDO FERRO BITENCOURT			
END: AVENIDA SAO PAULO		Nº: 880		CEP: 69.305.-480	
BAIRRO: DOS ESTADOS		LOCALIZAÇÃO: URBANA		MUNICÍPIO: BOA VISTA	
DDD: 95	TELEFONE: 3624-1285	SALA DE AULA: 10	BIBLIOTECA: SIM	REFEITÓRIO: SIM	
LAB. DE INFORMÁTICA: SIM	AUDITÓRIO: SIM	PÁTIO COBERTO: SIM	QUADRA DE ESPORTES: SIM		

MATRÍCULA CENSO ESCOLAR															
ANO	ENSINO REGULAR							ED. PROF. TÉCNICO	TOTAL EM/EP	EDUC. JOVENS E ADULTOS			EDUC. ESPECIAL	TOTAL EDUCAÇÃO BÁSICA	CRESC / DECRESC
	EDUCAÇÃO INFANTIL			ENSINO FUNDAMENTAL			ENSINO MÉDIO			ENSINO FUND.	ENSINO MÉDIO	TOTAL EJA			
	CRECHE	PRÉ-ESC.	TOTAL	INICIAIS	FINAIS	TOTAL									
2021	-	-	-	-	129	129	87	-	87	-	-	-	10	216	-12,6%
2020	-	-	-	-	145	145	102	-	102	-	-	-	13	247	-10,5%
2019	-	-	-	-	167	167	109	-	109	-	-	-	11	276	16,0%
2018	-	-	-	-	131	131	107	-	107	-	-	-	5	238	19,0%
2017	-	-	-	-	122	122	78	-	78	-	-	-	12	200	-25,1%
2016	-	-	-	-	85	85	73	-	73	-	109	109	10	267	-21,2%
2015	-	-	-	-	103	103	99	-	99	-	137	137	10	339	-18,7%
2014	-	-	-	-	144	144	107	-	107	-	155	155	11	417	-23,3%
2013	-	-	-	-	152	152	168	-	168	36	177	213	11	544	10,1%
2012	-	-	-	-	148	148	157	-	157	30	147	177	12	494	-11,0%
2011	-	-	-	-	201	201	150	-	150	60	136	196	8	555	-9,0%
2010	-	-	-	-	173	173	124	-	124	96	211	307	6	610	5,7%
2009	-	-	-	-	180	180	110	-	110	77	203	280	7	577	-24,0%
2008	-	-	-	-	205	205	122	-	122	128	303	431	1	759	-20,9%
2007	-	-	-	-	244	244	138	-	138	195	383	578	-	960	-5,5%
2006	-	-	-	-	210	210	158	-	158	226	422	648	-	1.016	16,5%
2005	-	-	-	-	200	200	137	-	137	180	355	535	-	872	-9,5%
2004	-	-	-	-	100	100	92	-	92	329	443	772	-	964	-22,6%
2003	-	24	24	173	184	357	-	-	-	-	-	856	8	1.245	28,0%
2002	-	55	55	189	241	430	-	-	-	-	-	478	10	973	-31,3%
2001	-	113	113	184	343	527	-	-	-	-	-	765	11	1.416	25,1%
2000	-	171	171	212	525	737	210	-	210	-	-	-	14	1.132	48,8%
1999	48	-	48	218	702	702	-	-	-	-	-	-	11	761	-15,6%
1998	15	-	15	180	285	465	-	-	-	-	-	411	11	902	-16,3%
1997	-	-	-	-	-	657	-	-	-	-	-	410	11	1.078	0,0%



Fonte: INEP/Censo da Educação Básica

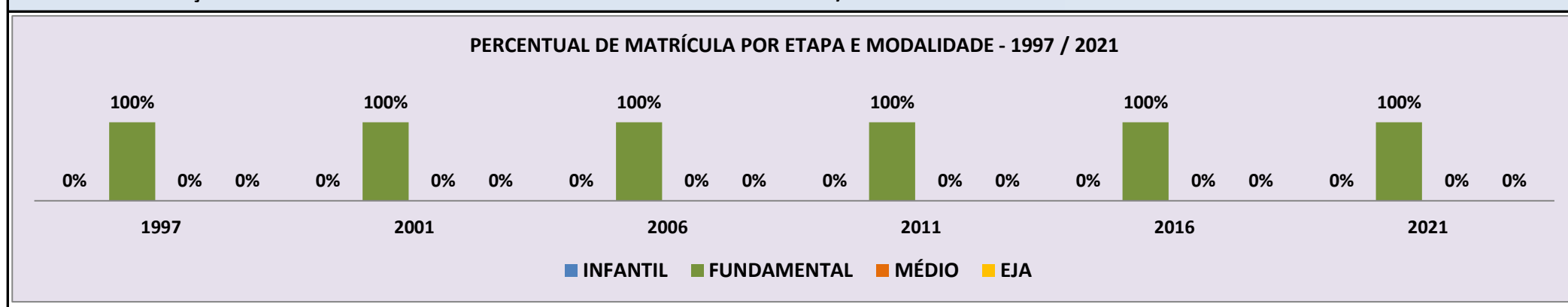
CENSO ESCOLAR EDUCAÇÃO BÁSICA - 1997 / 2021

DADOS E CARACTERÍSTICAS DA ESCOLA				REDE: ESTADUAL				ESCOLA INDÍGENA: SIM			
CÓDIGO: 14001004		ESCOLA ESTADUAL INDIGENA HOMERO CRUZ									
END: COMUNIDADE INDIGENA MAUXI				Nº: -		CEP: 69.301.-000					
BAIRRO: ZONA RURAL		LOCALIZAÇÃO: RURAL				MUNICÍPIO: BOA VISTA					
DDD: -		TELEFONE: -		SALA DE AULA: -		BIBLIOTECA: NÃO		REFEITÓRIO: NÃO			
LAB. DE INFORMÁTICA: NÃO		AUDITÓRIO: NÃO		PÁTIO COBERTO: NÃO		QUADRA DE ESPORTES: NÃO					

MATRÍCULA CENSO ESCOLAR

ANO	ENSINO REGULAR							ED. PROF. ENSINO TÉCNICO	TOTAL EM/EP	EDUC. JOVENS E ADULTOS			EDUC. ESPECIAL	TOTAL EDUCAÇÃO BÁSICA	CRESC / DECRES
	EDUCAÇÃO INFANTIL			ENSINO FUNDAMENTAL			ENSINO MÉDIO			ENSINO FUND.	ENSINO MÉDIO	TOTAL EJA			
	CRECHE	PRÉ-ESC.	TOTAL	INICIAIS	FINAIS	TOTAL									
2021	-	-	-	19	-	19	-	-	-	-	-	-	19	11,8%	
2020	-	-	-	17	-	17	-	-	-	-	-	1	17	6,3%	
2019	-	-	-	16	-	16	-	-	-	-	-	-	16	6,7%	
2018	-	-	-	15	-	15	-	-	-	-	-	1	15	-6,3%	
2017	-	-	-	16	-	16	-	-	-	-	-	1	16	45,5%	
2016	-	-	-	11	-	11	-	-	-	-	-	1	11	83,3%	
2015	-	-	-	6	-	6	-	-	-	-	-	-	6	-100,0%	
2014	-	-	-	-	-	-	-	-	-	-	-	-	-	-100,0%	
2013	-	-	-	6	-	6	-	-	-	-	-	-	6	-40,0%	
2012	-	-	-	10	-	10	-	-	-	-	-	-	10	42,9%	
2011	-	-	-	7	-	7	-	-	-	-	-	-	7	-36,4%	
2010	-	-	-	11	-	11	-	-	-	-	-	-	11	37,5%	
2009	-	-	-	8	-	8	-	-	-	-	-	-	8	14,3%	
2008	-	-	-	7	-	7	-	-	-	-	-	-	7	-30,0%	
2007	-	-	-	10	-	10	-	-	-	-	-	-	10	66,7%	
2006	-	-	-	6	-	6	-	-	-	-	-	-	6	-45,5%	
2005	-	-	-	11	-	11	-	-	-	-	-	-	11	83,3%	
2004	-	-	-	6	-	6	-	-	-	-	-	-	6	-100,0%	
2003	-	-	-	-	-	-	-	-	-	-	-	-	-	-100,0%	
2002	-	-	-	8	-	8	-	-	-	-	-	-	8	33,3%	
2001	-	-	-	6	-	6	-	-	-	-	-	-	6	0,0%	
2000	-	-	-	6	-	6	-	-	-	-	-	-	6	0,0%	
1999	-	-	-	6	6	6	-	-	-	-	-	-	6	-50,0%	
1998	5	-	5	7	-	7	-	-	-	-	-	-	12	140,0%	
1997	-	-	-	-	-	5	-	-	-	-	-	-	5	0,0%	

MATRÍCULA EDUCAÇÃO BÁSICA DA REDE ESTADUAL PERÍODO DE 1997/2021 DO MUNICÍPIO DE BOA VISTA



Fonte: INEP/Censo da Educação Básica

CENSO ESCOLAR EDUCAÇÃO BÁSICA - 1997 / 2021

DADOS E CARACTERÍSTICAS DA ESCOLA				REDE: ESTADUAL				ESCOLA INDÍGENA: SIM			
CÓDIGO: 14001020		ESCOLA ESTADUAL INDIGENA ADOLFO RAMIRO LEVI									
END: COMUNIDADE INDIGENA SERRA DA MOCA				Nº: -		CEP: 69.301.-000					
BAIRRO: -		LOCALIZAÇÃO: RURAL				MUNICÍPIO: BOA VISTA					
DDD: 95	TELEFONE: 3623-1034	SALA DE AULA: 9		BIBLIOTECA: SIM		REFEITÓRIO: NÃO					
LAB. DE INFORMÁTICA: NÃO		AUDITÓRIO: NÃO		PÁTIO COBERTO: SIM		QUADRA DE ESPORTES: NÃO					

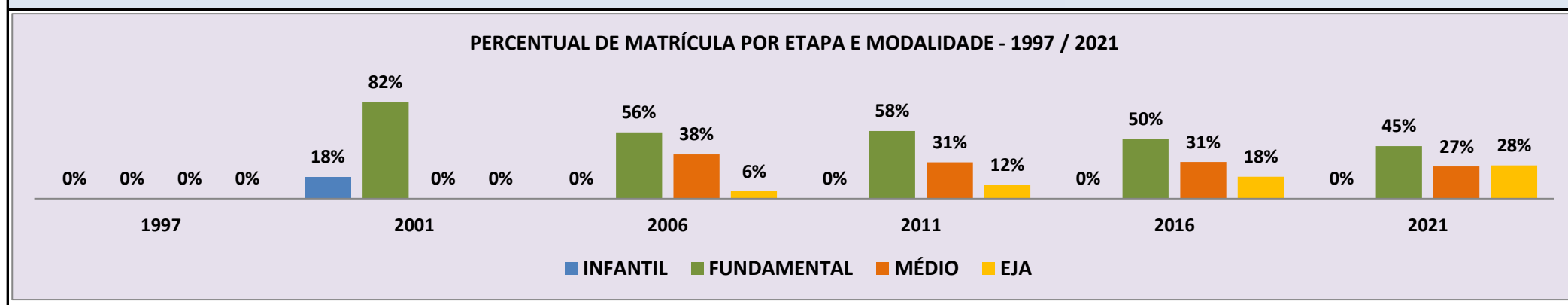
MATRÍCULA CENSO ESCOLAR

ANO	ENSINO REGULAR							ED. PROF. ENSINO TÉCNICO	TOTAL EM/EP	EDUC. JOVENS E ADULTOS			EDUC. ESPECIAL	TOTAL EDUCAÇÃO BÁSICA	CRESC / DECRES	
	EDUCAÇÃO INFANTIL			ENSINO FUNDAMENTAL			ENSINO MÉDIO			ENSINO FUND.	ENSINO MÉDIO	TOTAL EJA				
	CRECHE	PRÉ-ESC.	TOTAL	INICIAIS	FINAIS	TOTAL										
2021	-	-	-	3	51	54	33	-	33	13	21	34	2	121	40,7%	
2020	-	-	-	3	49	52	25	-	25	3	6	9	2	86	-8,5%	
2019	-	-	-	2	50	52	26	-	26	8	8	16	2	94	4,4%	
2018	-	-	-	8	48	56	24	-	24	2	8	10	2	90	-25,0%	
2017	-	-	-	12	36	48	48	-	48	7	17	24	1	120	0,8%	
2016	-	-	-	20	40	60	37	-	37	8	14	22	1	119	-31,2%	
2015	-	-	-	45	47	92	47	-	47	13	21	34	1	173	10,9%	
2014	-	-	-	49	37	86	50	-	50	3	16	19	1	156	8,3%	
2013	-	-	-	26	56	82	43	-	43	7	11	18	1	144	17,1%	
2012	-	-	-	26	51	77	29	-	29	6	11	17	-	123	2,5%	
2011	-	-	-	20	49	69	37	-	37	-	14	14	-	120	-7,7%	
2010	-	-	-	32	46	78	31	-	31	4	17	21	-	130	12,1%	
2009	-	-	-	26	30	56	28	-	28	6	26	32	-	116	33,3%	
2008	-	-	-	24	27	51	29	-	29	7	-	7	-	87	-20,9%	
2007	-	-	-	34	37	71	33	-	33	6	-	6	-	110	-15,4%	
2006	-	-	-	32	41	73	49	-	49	8	-	8	-	130	1,6%	
2005	-	16	16	28	24	52	44	-	44	16	-	16	-	128	18,5%	
2004	-	-	-	22	25	47	29	-	29	32	-	32	-	108	-21,7%	
2003	-	19	19	29	62	91	-	-	-	-	-	28	-	138	70,4%	
2002	-	12	12	26	43	69	-	-	-	-	-	-	-	81	-6,9%	
2001	-	16	16	31	40	71	-	-	-	-	-	-	-	87	6,1%	
2000	-	14	14	37	31	68	-	-	-	-	-	-	-	82	-100,0%	
1999	-	-	-	-	-	-	-	-	-	-	-	-	-	-	-	-100,0%
1998	-	-	-	-	-	-	-	-	-	-	-	-	-	-	-	-100,0%
1997	-	-	-	-	-	-	-	-	-	-	-	-	-	-	-	0,0%

MATRÍCULA EDUCAÇÃO BÁSICA DA REDE ESTADUAL

PERÍODO DE 1997/2021 DO MUNICÍPIO DE BOA VISTA

PERCENTUAL DE MATRÍCULA POR ETAPA E MODALIDADE - 1997 / 2021



Fonte: INEP/Censo da Educação Básica

CENSO ESCOLAR EDUCAÇÃO BÁSICA - 1997 / 2021

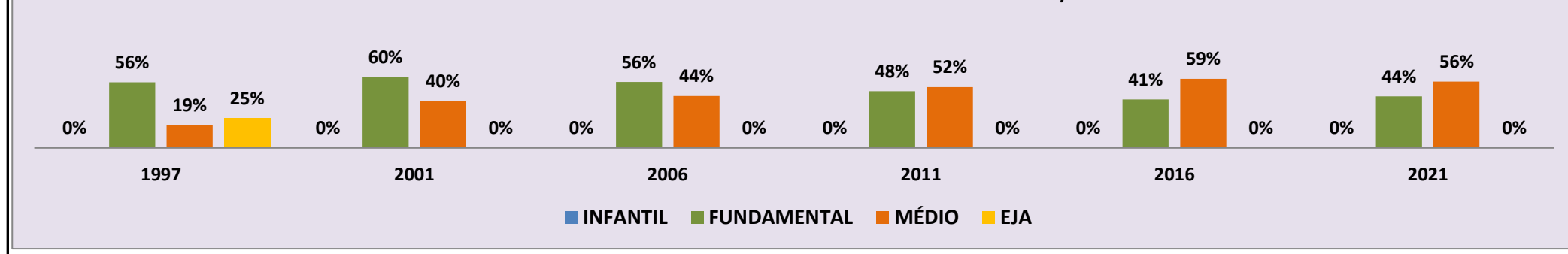
DADOS E CARACTERÍSTICAS DA ESCOLA			REDE: ESTADUAL			ESCOLA INDÍGENA: NÃO		
CÓDIGO: 14001071			ESCOLA ESTADUAL JESUS NAZARENO DE SOUZA CRUZ					
END: RUA MANOEL SABINO DOS SANTOS			Nº: 36			CEP: 69.313.-598		
BAIRRO: CARANA			LOCALIZAÇÃO: URBANA			MUNICÍPIO: BOA VISTA		
DDD: 95		TELEFONE: 99137-4235		SALA DE AULA: 15		BIBLIOTECA: SIM		REFEITÓRIO: NÃO
LAB. DE INFORMÁTICA: SIM		AUDITÓRIO: SIM		PÁTIO COBERTO: SIM		QUADRA DE ESPORTES: SIM		

MATRÍCULA CENSO ESCOLAR

ANO	ENSINO REGULAR							ED. PROF. ENSINO TÉCNICO	TOTAL EM/EP	EDUC. JOVENS E ADULTOS			EDUC. ESPECIAL	TOTAL EDUCAÇÃO BÁSICA	CRESC / DECRES
	EDUCAÇÃO INFANTIL			ENSINO FUNDAMENTAL			ENSINO MÉDIO			ENSINO FUND.	ENSINO MÉDIO	TOTAL EJA			
	CRECHE	PRÉ-ESC.	TOTAL	INICIAIS	FINAIS	TOTAL									
2021	-	-	-	-	465	465	599	-	599	-	-	-	26	1.064	6,9%
2020	-	-	-	-	442	442	553	-	553	-	-	-	20	995	22,7%
2019	-	-	-	-	351	351	460	-	460	-	-	-	16	811	5,7%
2018	-	-	-	-	409	409	358	-	358	-	-	-	19	767	3,8%
2017	-	-	-	-	369	369	370	-	370	-	-	-	14	739	-2,8%
2016	-	-	-	-	313	313	447	-	447	-	-	-	14	760	-17,8%
2015	-	-	-	-	454	454	471	-	471	-	-	-	17	925	-8,5%
2014	-	-	-	-	466	466	531	-	531	-	-	-	14	1.011	-1,7%
2013	-	-	-	-	487	487	527	-	527	-	-	-	15	1.029	-7,5%
2012	-	-	-	-	490	490	611	-	611	-	-	-	12	1.113	0,6%
2011	-	-	-	-	532	532	569	-	569	-	-	-	5	1.106	13,4%
2010	-	-	-	-	511	511	464	-	464	-	-	-	-	975	-15,7%
2009	-	-	-	-	649	649	507	-	507	-	-	-	-	1.156	8,7%
2008	-	-	-	-	602	602	461	-	461	-	-	-	-	1.063	-4,8%
2007	-	-	-	-	612	612	500	-	500	-	-	-	5	1.117	6,0%
2006	-	-	-	-	590	590	464	-	464	-	-	-	-	1.054	-2,0%
2005	-	-	-	-	563	563	512	-	512	-	-	-	-	1.075	-2,1%
2004	-	-	-	-	510	510	588	-	588	-	-	-	-	1.098	-11,8%
2003	-	-	-	25	555	580	665	-	665	-	-	-	-	1.245	-16,0%
2002	-	-	-	94	619	713	769	-	769	-	-	-	-	1.482	-2,7%
2001	-	-	-	226	688	914	609	-	609	-	-	-	-	1.523	-3,7%
2000	-	-	-	371	581	952	629	-	629	-	-	-	-	1.581	-3,8%
1999	-	-	-	568	1.096	1.096	548	-	548	-	-	-	-	1.644	-18,4%
1998	-	-	-	653	498	1.151	528	-	528	-	-	336	-	2.015	-6,7%
1997	-	-	-	-	-	1.202	414	-	414	-	-	544	-	2.160	0,0%

MATRÍCULA EDUCAÇÃO BÁSICA DA REDE ESTADUAL PERÍODO DE 1997/2021 DO MUNICÍPIO DE BOA VISTA

PERCENTUAL DE MATRÍCULA POR ETAPA E MODALIDADE - 1997 / 2021



Fonte: INEP/Censo da Educação Básica

CENSO ESCOLAR EDUCAÇÃO BÁSICA - 1997 / 2021

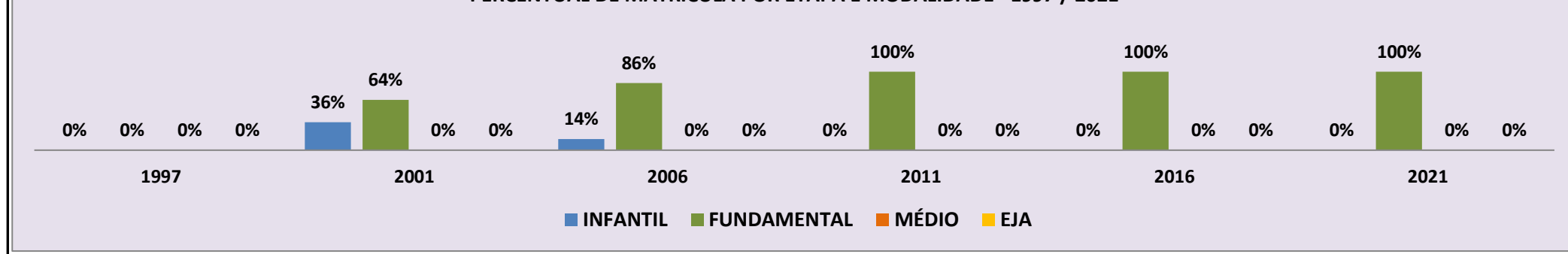
DADOS E CARACTERÍSTICAS DA ESCOLA				REDE: ESTADUAL				ESCOLA INDÍGENA: SIM			
CÓDIGO: 14001144		ESCOLA ESTADUAL INDIGENA INDIO DIONISIO FIGUEIREDO									
END: COMUNIDADE INDIGENA MILHO RR 319 KM 80				Nº: -		CEP: 69.301.-000					
BAIRRO: -		LOCALIZAÇÃO: RURAL				MUNICÍPIO: BOA VISTA					
DDD: 95		TELEFONE: -		SALA DE AULA: 4		BIBLIOTECA: NÃO		REFEITÓRIO: NÃO			
LAB. DE INFORMÁTICA: SIM		AUDITÓRIO: NÃO		PÁTIO COBERTO: NÃO		QUADRA DE ESPORTES: NÃO					

MATRÍCULA CENSO ESCOLAR

ANO	ENSINO REGULAR							ED. PROF. ENSINO TÉCNICO	TOTAL EM/EP	EDUC. JOVENS E ADULTOS			EDUC. ESPECIAL	TOTAL EDUCAÇÃO BÁSICA	CRESC / DECRES
	EDUCAÇÃO INFANTIL			ENSINO FUNDAMENTAL			ENSINO MÉDIO			ENSINO FUND.	ENSINO MÉDIO	TOTAL EJA			
	CRECHE	PRÉ-ESC.	TOTAL	INICIAIS	FINAIS	TOTAL									
2021	-	-	-	-	28	28	-	-	-	-	-	-	28	-12,5%	
2020	-	-	-	-	32	32	-	-	-	-	-	-	32	-3,0%	
2019	-	-	-	-	33	33	-	-	-	-	-	-	33	26,9%	
2018	-	-	-	-	26	26	-	-	-	-	-	-	26	-25,7%	
2017	-	-	-	10	25	35	-	-	-	-	-	-	35	16,7%	
2016	-	-	-	14	16	30	-	-	-	-	-	1	30	-34,8%	
2015	-	-	-	29	17	46	-	-	-	-	-	1	46	-14,8%	
2014	-	-	-	32	22	54	-	-	-	-	-	-	54	-1,8%	
2013	-	-	-	25	30	55	-	-	-	-	-	-	55	12,2%	
2012	-	-	-	19	29	48	-	-	-	-	-	1	49	2,1%	
2011	-	-	-	20	27	47	-	-	-	-	-	1	48	-12,7%	
2010	-	-	-	26	29	55	-	-	-	-	-	-	55	10,0%	
2009	-	-	-	31	19	50	-	-	-	-	-	-	50	13,6%	
2008	-	-	-	27	17	44	-	-	-	-	-	-	44	-12,0%	
2007	-	-	-	29	21	50	-	-	-	-	-	-	50	-10,7%	
2006	-	8	8	25	23	48	-	-	-	-	-	-	56	-3,4%	
2005	-	8	8	28	22	50	-	-	-	-	-	-	58	-23,7%	
2004	-	14	14	26	27	53	-	-	-	9	-	9	76	-7,3%	
2003	-	9	9	28	19	47	-	-	-	-	-	26	82	28,1%	
2002	-	15	15	31	18	49	-	-	-	-	-	-	64	20,8%	
2001	-	19	19	34	-	34	-	-	-	-	-	-	53	-8,6%	
2000	-	18	18	40	-	40	-	-	-	-	-	-	58	-100,0%	
1999	-	-	-	-	-	-	-	-	-	-	-	-	-	-100,0%	
1998	-	-	-	-	-	-	-	-	-	-	-	-	-	-100,0%	
1997	-	-	-	-	-	-	-	-	-	-	-	-	-	0,0%	

MATRÍCULA EDUCAÇÃO BÁSICA DA REDE ESTADUAL PERÍODO DE 1997/2021 DO MUNICÍPIO DE BOA VISTA

PERCENTUAL DE MATRÍCULA POR ETAPA E MODALIDADE - 1997 / 2021

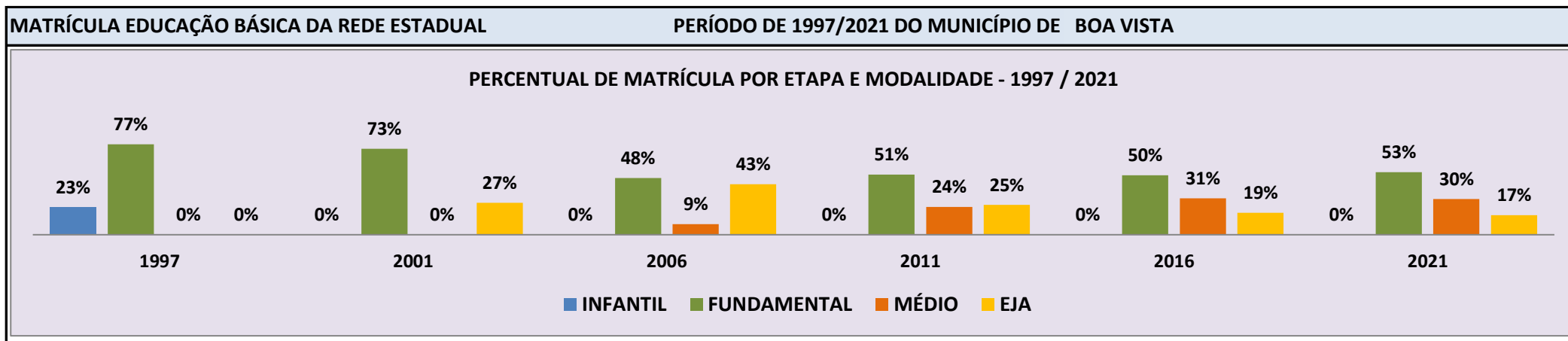


Fonte: INEP/Censo da Educação Básica

CENSO ESCOLAR EDUCAÇÃO BÁSICA - 1997 / 2021

DADOS E CARACTERÍSTICAS DA ESCOLA				REDE: ESTADUAL				ESCOLA INDÍGENA: NÃO			
CÓDIGO: 14001152				COLEGIO ESTADUAL MILITARIZADO LUIZ RIBEIRO DE LIMA - CEM V							
END: RUA ANTONIO BATISTA DE MIRANDA				Nº: 1.183		CEP: 69.317.-302					
BAIRRO: EQUATORIAL				LOCALIZAÇÃO: URBANA				MUNICÍPIO: BOA VISTA			
DDD: 95		TELEFONE: 99965-5937		SALA DE AULA: 13		BIBLIOTECA: SIM		REFEITÓRIO: SIM			
LAB. DE INFORMÁTICA: SIM		AUDITÓRIO: NÃO		PÁTIO COBERTO: SIM		QUADRA DE ESPORTES: SIM					

MATRÍCULA CENSO ESCOLAR																
ANO	ENSINO REGULAR							ED. PROF. TÉCNICO	TOTAL EM/EP	EDUC. JOVENS E ADULTOS			EDUC. ESPECIAL	TOTAL EDUCAÇÃO BÁSICA	CRESC / DECRESC	
	EDUCAÇÃO INFANTIL			ENSINO FUNDAMENTAL			ENSINO MÉDIO			ENSINO FUND.	ENSINO MÉDIO	TOTAL EJA				
	CRECHE	PRÉ-ESC.	TOTAL	INICIAIS	FINAIS	TOTAL										
2021	-	-	-	-	526	526	300	-	300	-	164	164	31	990	0,5%	
2020	-	-	-	-	500	500	274	-	274	-	211	211	30	985	1,2%	
2019	-	-	-	-	497	497	311	-	311	-	165	165	27	973	6,0%	
2018	-	-	-	-	465	465	284	-	284	-	169	169	26	918	1,9%	
2017	-	-	-	-	443	443	281	-	281	-	177	177	25	901	-0,7%	
2016	-	-	-	-	457	457	280	-	280	-	170	170	27	907	-31,5%	
2015	-	-	-	-	532	532	346	-	346	48	399	447	26	1.325	41,6%	
2014	-	-	-	-	415	415	273	-	273	-	230	230	18	936	-5,1%	
2013	-	-	-	-	432	432	284	-	284	-	252	252	18	986	6,8%	
2012	-	-	-	-	427	427	247	-	247	-	234	234	15	923	6,7%	
2011	-	-	-	-	437	437	164	39	203	39	178	217	8	865	-13,7%	
2010	-	-	-	-	464	464	191	-	191	-	340	340	7	1.002	-2,1%	
2009	-	-	-	-	604	604	146	-	146	88	184	272	1	1.023	-1,3%	
2008	-	-	-	-	479	479	114	-	114	205	238	443	-	1.036	-14,3%	
2007	-	-	-	103	495	598	135	-	135	201	275	476	-	1.209	-17,6%	
2006	-	-	-	179	528	707	133	-	133	242	386	628	-	1.468	44,3%	
2005	-	-	-	165	380	545	86	-	86	114	272	386	-	1.017	-10,5%	
2004	-	-	-	220	405	625	60	-	60	158	293	451	-	1.136	17,7%	
2003	-	-	-	246	335	581	-	-	-	-	-	384	-	965	-25,3%	
2002	-	-	-	338	370	708	-	-	-	-	-	584	-	1.292	39,5%	
2001	-	-	-	367	308	675	-	-	-	-	-	251	-	926	40,9%	
2000	-	-	-	425	232	657	-	-	-	-	-	-	-	657	7,5%	
1999	-	-	-	458	611	611	-	-	-	-	-	-	-	611	-13,6%	
1998	144	-	144	563	-	563	-	-	-	-	-	-	-	707	-3,5%	
1997	-	171	171	-	-	562	-	-	-	-	-	-	-	733	0,0%	



Fonte: INEP/Censo da Educação Básica

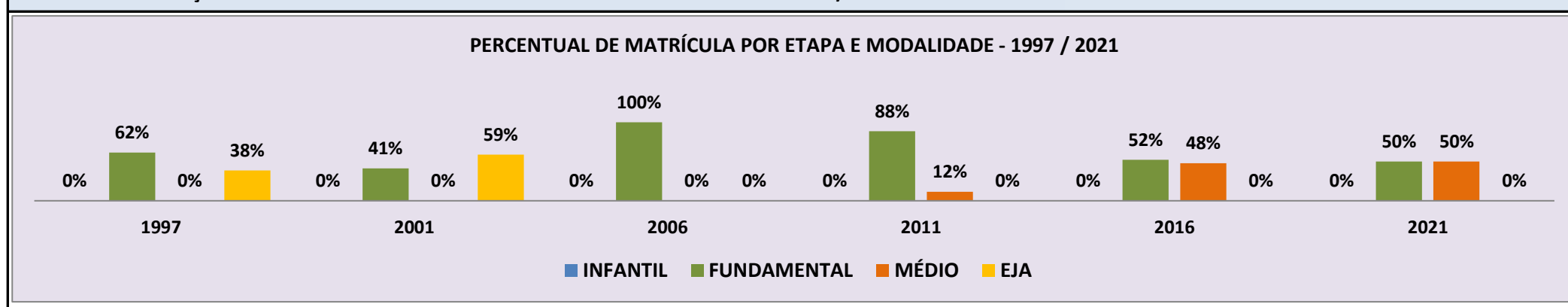
CENSO ESCOLAR EDUCAÇÃO BÁSICA - 1997 / 2021

DADOS E CARACTERÍSTICAS DA ESCOLA				REDE: ESTADUAL				ESCOLA INDÍGENA: NÃO			
CÓDIGO: 14001187				ESCOLA ESTADUAL MARIO DAVID ANDREAZZA							
END: RUA ALCIDES LIMA								Nº: 246		CEP: 69.312.-172	
BAIRRO: CAIMBE				LOCALIZAÇÃO: URBANA				MUNICÍPIO: BOA VISTA			
DDD: 95		TELEFONE: 3625-1220		SALA DE AULA: 13		BIBLIOTECA: SIM		REFEITÓRIO: SIM			
LAB. DE INFORMÁTICA: SIM		AUDITÓRIO: NÃO		PÁTIO COBERTO: SIM		QUADRA DE ESPORTES: SIM					

MATRÍCULA CENSO ESCOLAR

ANO	ENSINO REGULAR							ED. PROF. ENSINO TÉCNICO	TOTAL EM/EP	EDUC. JOVENS E ADULTOS			EDUC. ESPECIAL	TOTAL EDUCAÇÃO BÁSICA	CRESC / DECRES
	EDUCAÇÃO INFANTIL			ENSINO FUNDAMENTAL			ENSINO MÉDIO			ENSINO FUND.	ENSINO MÉDIO	TOTAL EJA			
	CRECHE	PRÉ-ESC.	TOTAL	INICIAIS	FINAIS	TOTAL									
2021	-	-	-	-	391	391	391	-	391	-	-	-	18	782	-3,8%
2020	-	-	-	-	430	430	383	-	383	-	-	-	24	813	3,6%
2019	-	-	-	-	391	391	394	-	394	-	-	-	17	785	9,9%
2018	-	-	-	-	366	366	348	-	348	-	-	-	17	714	-0,3%
2017	-	-	-	-	381	381	335	-	335	-	-	-	17	716	15,3%
2016	-	-	-	-	325	325	296	-	296	-	-	-	14	621	14,6%
2015	-	-	-	-	282	282	260	-	260	-	-	-	13	542	6,5%
2014	-	-	-	-	277	277	220	-	220	-	-	-	12	509	-1,4%
2013	-	-	-	24	276	300	206	-	206	-	-	-	10	516	11,2%
2012	-	-	-	61	285	346	111	-	111	-	-	-	7	464	0,4%
2011	-	-	-	94	313	407	53	-	53	-	-	-	2	462	16,1%
2010	-	-	-	148	247	395	-	-	-	-	-	-	3	398	-10,6%
2009	-	-	-	183	258	441	-	-	-	-	-	-	4	445	-11,5%
2008	-	-	-	200	301	501	-	-	-	-	-	-	2	503	-7,0%
2007	-	-	-	245	287	532	-	-	-	-	-	-	9	541	-10,7%
2006	-	-	-	265	341	606	-	-	-	-	-	-	-	606	-18,2%
2005	-	-	-	263	362	625	-	-	-	42	74	116	-	741	-10,7%
2004	-	-	-	244	317	561	-	-	-	91	178	269	-	830	-7,4%
2003	-	-	-	231	216	447	-	-	-	-	-	445	4	896	-11,8%
2002	-	-	-	282	335	617	-	-	-	-	-	387	12	1.016	-36,4%
2001	-	-	-	325	331	656	-	-	-	-	-	930	11	1.597	24,7%
2000	-	-	-	355	620	975	300	-	300	-	-	-	6	1.281	23,9%
1999	-	-	-	415	1.028	1.028	-	-	-	-	-	-	6	1.034	-27,8%
1998	-	-	-	481	374	855	-	-	-	-	-	574	4	1.433	-17,4%
1997	-	-	-	-	-	1.064	-	-	-	-	-	664	6	1.734	0,0%

MATRÍCULA EDUCAÇÃO BÁSICA DA REDE ESTADUAL PERÍODO DE 1997/2021 DO MUNICÍPIO DE BOA VISTA



Fonte: INEP/Censo da Educação Básica

CENSO ESCOLAR EDUCAÇÃO BÁSICA - 1997 / 2021

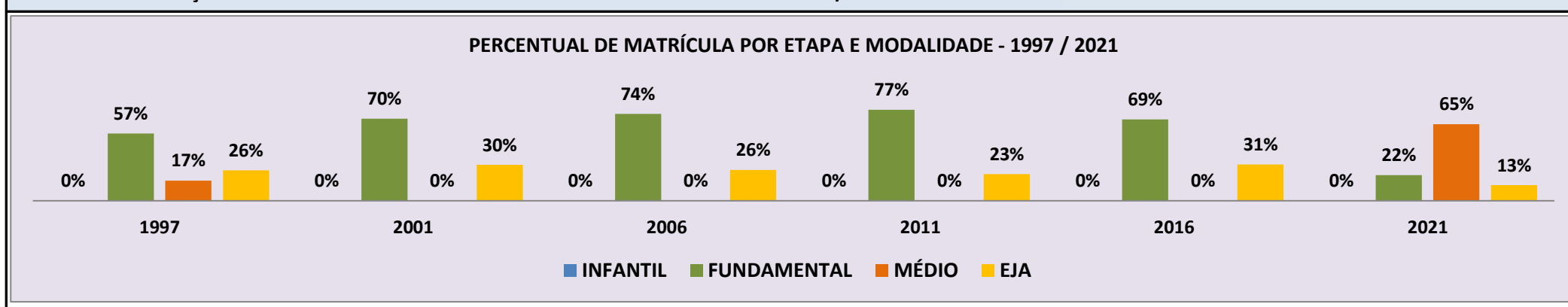
DADOS E CARACTERÍSTICAS DA ESCOLA				REDE: ESTADUAL				ESCOLA INDÍGENA: NÃO			
CÓDIGO: 14001209		ESCOLA ESTADUAL MONTEIRO LOBATO						Nº: 1.506		CEP: 69.301.-160	
END: AVENIDA CAPITAO ENE GARCEZ				LOCALIZAÇÃO: URBANA				MUNICÍPIO: BOA VISTA			
BAIRRO: CENTRO		DDD: 95		TELEFONE: 3623-2140		SALA DE AULA: 24		BIBLIOTECA: SIM		REFEITÓRIO: SIM	
LAB. DE INFORMÁTICA: SIM		AUDITÓRIO: NÃO		PÁTIO COBERTO: SIM				QUADRA DE ESPORTES: SIM			

MATRÍCULA CENSO ESCOLAR

ANO	ENSINO REGULAR							ED. PROF. ENSINO TÉCNICO	TOTAL EM/EP	EDUC. JOVENS E ADULTOS			EDUC. ESPECIAL	TOTAL EDUCAÇÃO BÁSICA	CRESC / DECRES
	EDUCAÇÃO INFANTIL			ENSINO FUNDAMENTAL			ENSINO MÉDIO			ENSINO FUND.	ENSINO MÉDIO	TOTAL EJA			
	CRECHE	PRÉ-ESC.	TOTAL	INICIAIS	FINAIS	TOTAL									
2021	-	-	-	-	415	415	1.247	-	1.247	-	253	253	29	1.915	-2,4%
2020	-	-	-	-	577	577	981	-	981	-	404	404	33	1.962	-2,4%
2019	-	-	-	-	715	715	711	-	711	-	584	584	34	2.010	32,8%
2018	-	-	-	-	711	711	459	-	459	-	344	344	19	1.514	-6,4%
2017	-	-	-	-	717	717	289	-	289	-	612	612	24	1.618	28,6%
2016	-	-	-	46	824	870	-	-	-	-	388	388	22	1.258	-11,1%
2015	-	-	-	122	869	991	-	-	-	-	424	424	20	1.415	7,6%
2014	-	-	-	223	813	1.036	-	-	-	-	258	258	21	1.315	10,4%
2013	-	-	-	275	678	953	-	-	-	-	219	219	19	1.191	-13,2%
2012	-	-	-	325	714	1.039	-	-	-	-	310	310	23	1.372	3,2%
2011	-	-	-	311	696	1.007	-	-	-	-	297	297	25	1.329	-2,3%
2010	-	-	-	314	646	960	-	-	-	-	370	370	30	1.360	12,3%
2009	-	-	-	319	601	920	-	-	-	-	273	273	18	1.211	-3,0%
2008	-	-	-	337	670	1.007	-	-	-	-	222	222	20	1.249	-3,9%
2007	-	-	-	344	682	1.026	-	-	-	-	255	255	19	1.300	-20,7%
2006	-	-	-	397	801	1.198	-	-	-	-	426	426	15	1.639	-1,4%
2005	-	-	-	479	730	1.209	-	-	-	-	431	431	23	1.663	17,4%
2004	-	-	-	459	522	981	-	-	-	109	326	435	-	1.416	10,5%
2003	-	-	-	484	457	941	-	-	-	-	-	309	31	1.281	13,1%
2002	-	-	-	375	504	879	-	-	-	-	-	230	24	1.133	-26,6%
2001	-	-	-	393	681	1.074	-	-	-	-	-	469	-	1.543	-21,4%
2000	-	-	-	428	821	1.249	690	-	690	-	-	-	24	1.963	37,1%
1999	-	-	-	461	1.432	1.432	-	-	-	-	-	-	-	1.432	-8,6%
1998	-	-	-	360	668	1.028	396	-	396	-	-	143	-	1.567	-14,9%
1997	-	-	-	-	-	1.049	316	-	316	-	-	476	-	1.841	0,0%

MATRÍCULA EDUCAÇÃO BÁSICA DA REDE ESTADUAL

PERÍODO DE 1997/2021 DO MUNICÍPIO DE BOA VISTA



Fonte: INEP/Censo da Educação Básica

CENSO ESCOLAR EDUCAÇÃO BÁSICA - 1997 / 2021

DADOS E CARACTERÍSTICAS DA ESCOLA				REDE: ESTADUAL				ESCOLA INDÍGENA: NÃO			
CÓDIGO: 14001322				COLEGIO ESTADUAL MILITARIZADO PROFESSORA MARIA NILCE MACEDO BRANDAO							
END: RUA SUICA				Nº: 410				CEP: 69.311.-131			
BAIRRO: CAUAME				LOCALIZAÇÃO: URBANA				MUNICÍPIO: BOA VISTA			
DDD: 95		TELEFONE: 3627-1897		SALA DE AULA: 10		BIBLIOTECA: SIM		REFEITÓRIO: SIM			
LAB. DE INFORMÁTICA: SIM		AUDITÓRIO: NÃO		PÁTIO COBERTO: SIM		QUADRA DE ESPORTES: SIM					

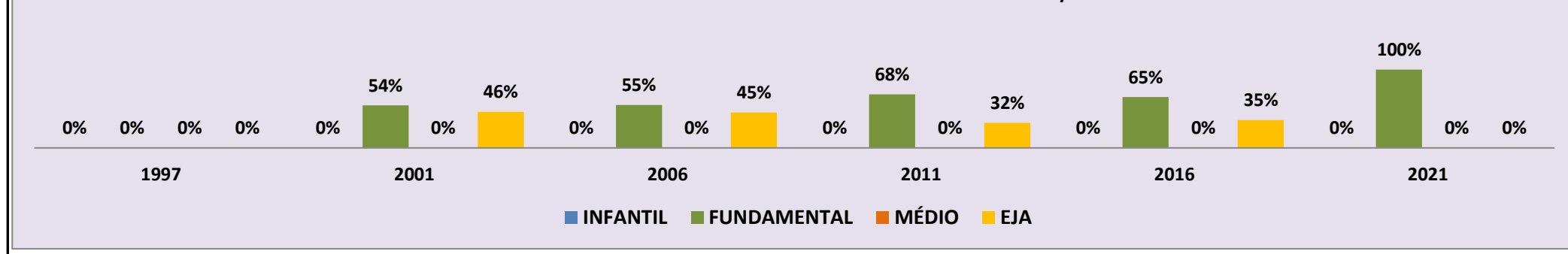
MATRÍCULA CENSO ESCOLAR

ANO	ENSINO REGULAR							ED. PROF. ENSINO TÉCNICO	TOTAL EM/EP	EDUC. JOVENS E ADULTOS			EDUC. ESPECIAL	TOTAL EDUCAÇÃO BÁSICA	CRESC / DECRES
	EDUCAÇÃO INFANTIL			ENSINO FUNDAMENTAL			ENSINO MÉDIO			ENSINO FUND.	ENSINO MÉDIO	TOTAL EJA			
	CRECHE	PRÉ-ESC.	TOTAL	INICIAIS	FINAIS	TOTAL									
2021	-	-	-	-	443	443	-	-	-	-	-	20	443	-0,9%	
2020	-	-	-	-	447	447	-	-	-	-	-	19	447	-0,7%	
2019	-	-	-	-	450	450	-	-	-	-	-	12	450	-5,7%	
2018	-	-	-	-	477	477	-	-	-	-	-	10	477	39,9%	
2017	-	-	-	-	341	341	-	-	-	-	-	7	341	-39,6%	
2016	-	-	-	-	365	365	-	-	-	200	200	6	565	7,0%	
2015	-	-	-	-	315	315	-	-	-	213	213	8	528	-6,7%	
2014	-	-	-	-	306	306	-	-	-	256	256	4	566	9,5%	
2013	-	-	-	-	368	368	-	-	-	144	144	5	517	-2,5%	
2012	-	-	-	-	407	407	-	-	-	120	120	3	530	-24,5%	
2011	-	-	-	45	432	477	-	-	-	223	223	2	702	4,3%	
2010	-	-	-	86	345	431	-	-	-	241	241	1	673	24,2%	
2009	-	-	-	130	274	404	-	-	-	137	137	1	542	-21,4%	
2008	-	-	-	179	310	489	-	-	-	200	200	1	690	-17,3%	
2007	-	-	-	224	273	497	-	-	-	336	336	1	834	3,9%	
2006	-	-	-	212	229	441	-	-	-	362	362	-	803	0,9%	
2005	-	-	-	215	187	402	-	-	-	124	270	394	796	-4,9%	
2004	-	-	-	242	246	488	-	-	-	349	349	-	837	-2,1%	
2003	-	-	-	216	231	447	-	-	-	-	408	-	855	-24,5%	
2002	-	-	-	274	262	536	-	-	-	-	597	-	1.133	-2,8%	
2001	-	-	-	295	337	632	-	-	-	-	534	-	1.166	-10,8%	
2000	-	-	-	439	617	1.056	251	-	251	-	-	-	1.307	-100,0%	
1999	-	-	-	-	-	-	-	-	-	-	-	-	-	-100,0%	
1998	-	-	-	-	-	-	-	-	-	-	-	-	-	-100,0%	
1997	-	-	-	-	-	-	-	-	-	-	-	-	-	0,0%	

MATRÍCULA EDUCAÇÃO BÁSICA DA REDE ESTADUAL

PERÍODO DE 1997/2021 DO MUNICÍPIO DE BOA VISTA

PERCENTUAL DE MATRÍCULA POR ETAPA E MODALIDADE - 1997 / 2021

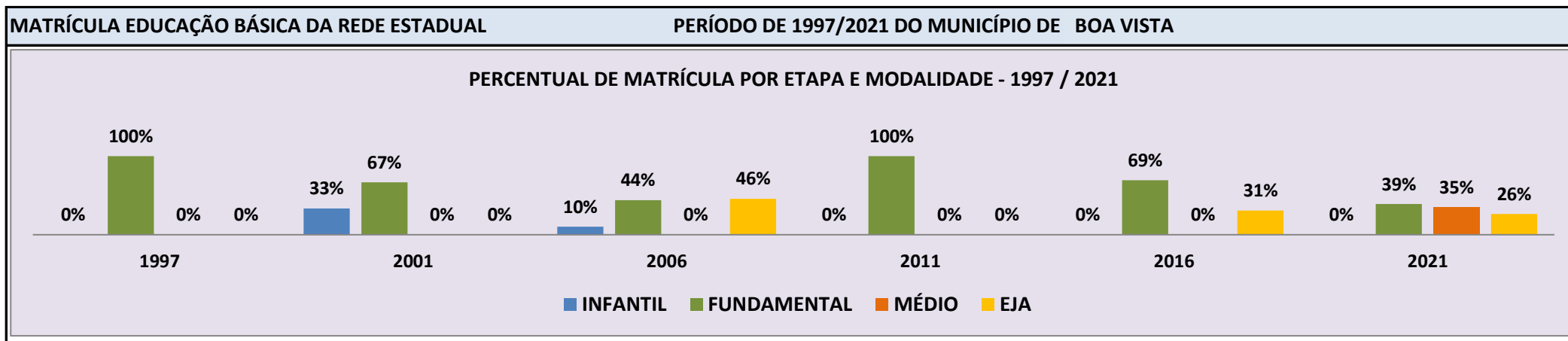


Fonte: INEP/Censo da Educação Básica

CENSO ESCOLAR EDUCAÇÃO BÁSICA - 1997 / 2021

DADOS E CARACTERÍSTICAS DA ESCOLA				REDE: ESTADUAL				ESCOLA INDÍGENA: NÃO			
CÓDIGO: 14001330		ESCOLA ESTADUAL NILO JOSE DE MELO						Nº: -		CEP: 69.301.-000	
END: VILA DO PASSARAO				LOCALIZAÇÃO: RURAL				MUNICÍPIO: BOA VISTA			
BAIRRO: RURAL		TELEFONE: 99919-6913		SALA DE AULA: 4		BIBLIOTECA: SIM		REFEITÓRIO: NÃO			
DDD: 95		AUDITÓRIO: NÃO		PÁTIO COBERTO: NÃO		QUADRA DE ESPORTES: NÃO					

MATRÍCULA CENSO ESCOLAR																
ANO	ENSINO REGULAR							ED. PROF. ENSINO TÉCNICO	TOTAL EM/EP	EDUC. JOVENS E ADULTOS			EDUC. ESPECIAL	TOTAL EDUCAÇÃO BÁSICA	CRESC / DECRES	
	EDUCAÇÃO INFANTIL			ENSINO FUNDAMENTAL			ENSINO MÉDIO			ENSINO FUND.	ENSINO MÉDIO	TOTAL EJA				
	CRECHE	PRÉ-ESC.	TOTAL	INICIAIS	FINAIS	TOTAL										
2021	-	-	-	-	64	64	57	-	57	26	17	43	4	164	13,1%	
2020	-	-	-	-	91	91	46	-	46	6	2	8	3	145	-2,0%	
2019	-	-	-	-	75	75	35	-	35	15	23	38	5	148	15,6%	
2018	-	-	-	-	82	82	20	-	20	12	14	26	5	128	109,8%	
2017	-	-	-	-	52	52	-	-	-	3	6	9	4	61	-33,0%	
2016	-	-	-	14	49	63	-	-	-	3	25	28	4	91	18,2%	
2015	-	-	-	19	36	55	-	-	-	-	22	22	3	77	4,1%	
2014	-	-	-	34	20	54	-	-	-	-	16	16	4	74	37,0%	
2013	-	-	-	42	8	50	-	-	-	-	-	-	4	54	0,0%	
2012	-	-	-	53	-	53	-	-	-	-	-	-	1	54	38,5%	
2011	-	-	-	38	-	38	-	-	-	-	-	-	1	39	14,7%	
2010	-	-	-	33	-	33	-	-	-	-	-	-	1	34	36,0%	
2009	-	-	-	24	-	24	-	-	-	-	-	-	1	25	-24,2%	
2008	-	-	-	33	-	33	-	-	-	-	-	-	-	33	-64,5%	
2007	-	-	-	35	19	54	-	-	-	6	33	39	-	93	-45,3%	
2006	-	17	17	50	25	75	-	-	-	43	35	78	-	170	0,6%	
2005	-	20	20	50	17	67	-	-	-	56	26	82	-	169	138,0%	
2004	-	10	10	33	11	44	-	-	-	17	-	17	-	71	39,2%	
2003	-	12	12	24	-	24	-	-	-	-	-	15	-	51	41,7%	
2002	-	-	-	36	-	36	-	-	-	-	-	-	-	36	0,0%	
2001	-	12	12	24	-	24	-	-	-	-	-	-	-	36	44,0%	
2000	-	-	-	25	-	25	-	-	-	-	-	-	-	25	8,7%	
1999	-	-	-	23	23	23	-	-	-	-	-	-	-	23	27,8%	
1998	-	-	-	18	-	18	-	-	-	-	-	-	-	18	5,9%	
1997	-	-	-	-	-	17	-	-	-	-	-	-	-	17	0,0%	



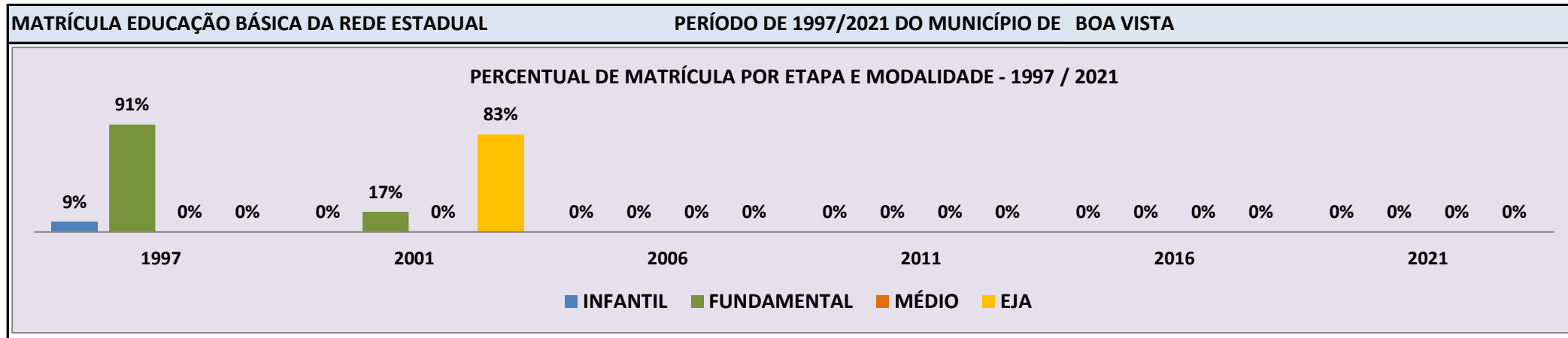
Fonte: INEP/Censo da Educação Básica

CENSO ESCOLAR EDUCAÇÃO BÁSICA - 1997 / 2021

DADOS E CARACTERÍSTICAS DA ESCOLA		REDE: ESTADUAL		ESCOLA INDÍGENA: NÃO	
CÓDIGO: 14001365		ESCOLA ESTADUAL O PESCADOR			
END:		Nº:		CEP:	
BAIRRO:		LOCALIZAÇÃO: URBANA		MUNICÍPIO: BOA VISTA	
DDD:	TELEFONE:	SALA DE AULA:	BIBLIOTECA:	REFEITÓRIO:	NÃO
LAB. DE INFORMÁTICA:	NÃO	AUDITÓRIO:	NÃO	PÁTIO COBERTO:	NÃO
				QUADRA DE ESPORTES:	NÃO

MATRÍCULA CENSO ESCOLAR

ANO	ENSINO REGULAR							ED. PROF. ENSINO TÉCNICO	TOTAL EM/EP	EDUC. JOVENS E ADULTOS			EDUC. ESPECIAL	TOTAL EDUCAÇÃO BÁSICA	CRESC / DECRESC
	EDUCAÇÃO INFANTIL			ENSINO FUNDAMENTAL			ENSINO MÉDIO			ENSINO FUND.	ENSINO MÉDIO	TOTAL EJA			
	CRECHE	PRÉ-ESC.	TOTAL	INICIAIS	FINAIS	TOTAL									
2021	-	-	-	-	-	-	-	-	-	-	-	-	-	-	-100,0%
2020	-	-	-	-	-	-	-	-	-	-	-	-	-	-	-100,0%
2019	-	-	-	-	-	-	-	-	-	-	-	-	-	-	-100,0%
2018	-	-	-	-	-	-	-	-	-	-	-	-	-	-	-100,0%
2017	-	-	-	-	-	-	-	-	-	-	-	-	-	-	-100,0%
2016	-	-	-	-	-	-	-	-	-	-	-	-	-	-	-100,0%
2015	-	-	-	-	-	-	-	-	-	-	-	-	-	-	-100,0%
2014	-	-	-	-	-	-	-	-	-	-	-	-	-	-	-100,0%
2013	-	-	-	-	-	-	-	-	-	-	-	-	-	-	-100,0%
2012	-	-	-	-	-	-	-	-	-	-	-	-	-	-	-100,0%
2011	-	-	-	-	-	-	-	-	-	-	-	-	-	-	-100,0%
2010	-	-	-	-	-	-	-	-	-	-	-	-	-	-	-100,0%
2009	-	-	-	-	-	-	-	-	-	-	-	-	-	-	-100,0%
2008	-	-	-	-	-	-	-	-	-	-	-	-	-	-	-100,0%
2007	-	-	-	-	-	-	-	-	-	-	-	-	-	-	-100,0%
2006	-	-	-	-	-	-	-	-	-	-	-	-	-	-	-100,0%
2005	-	-	-	-	-	-	-	-	-	-	-	-	-	-	-100,0%
2004	-	-	-	-	-	-	253	-	253	-	-	-	-	253	-47,5%
2003	-	-	-	-	-	-	356	-	356	-	-	126	-	482	44,3%
2002	-	-	-	-	-	-	-	-	-	-	-	334	-	334	-48,7%
2001	-	-	-	93	18	111	-	-	-	-	-	540	-	651	117,7%
2000	-	-	-	138	161	299	-	-	-	-	-	-	-	299	69,9%
1999	-	-	-	176	176	176	-	-	-	-	-	-	-	176	-15,8%
1998	23	-	23	186	-	186	-	-	-	-	-	-	-	209	5,0%
1997	-	17	17	-	-	182	-	-	-	-	-	-	-	199	0,0%

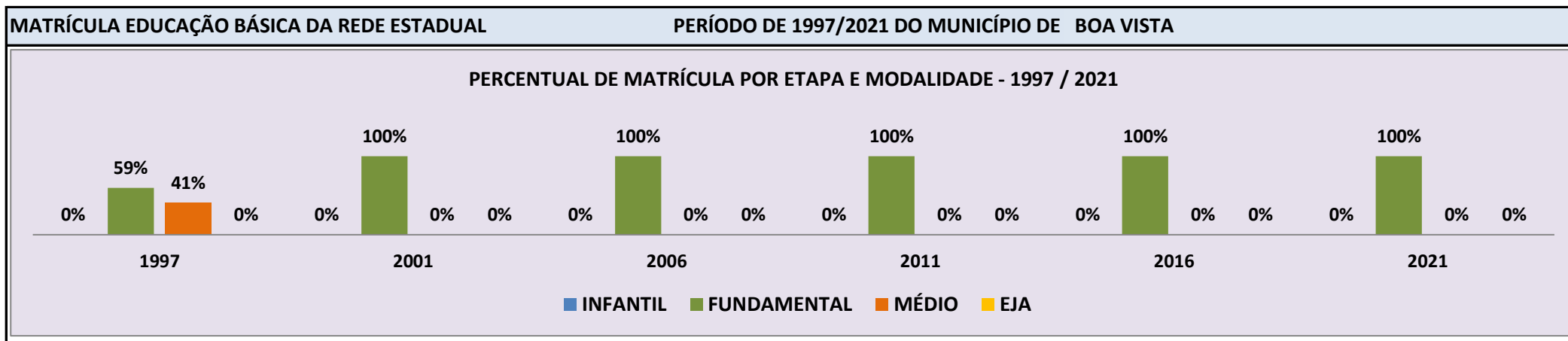


Fonte: INEP/Censo da Educação Básica

CENSO ESCOLAR EDUCAÇÃO BÁSICA - 1997 / 2021

DADOS E CARACTERÍSTICAS DA ESCOLA				REDE: ESTADUAL				ESCOLA INDÍGENA: NÃO			
CÓDIGO: 14001381		ESCOLA ESTADUAL OSWALDO CRUZ						Nº: 5.364		CEP: 69.303.-400	
END: AV. GETULIO VARGAS				LOCALIZAÇÃO: URBANA				MUNICÍPIO: BOA VISTA			
BAIRRO: CENTRO		TELEFONE: 3623-2096		SALA DE AULA: 23		BIBLIOTECA: SIM		REFEITÓRIO: SIM			
DDD: 95		AUDITÓRIO: SIM		PÁTIO COBERTO: SIM		QUADRA DE ESPORTES: NÃO					

MATRÍCULA CENSO ESCOLAR															
ANO	ENSINO REGULAR							ED. PROF. ENSINO TÉCNICO	TOTAL EM/EP	EDUC. JOVENS E ADULTOS			EDUC. ESPECIAL	TOTAL EDUCAÇÃO BÁSICA	CRESC / DECRES
	EDUCAÇÃO INFANTIL			ENSINO FUNDAMENTAL			ENSINO MÉDIO			ENSINO FUND.	ENSINO MÉDIO	TOTAL EJA			
	CRECHE	PRÉ-ESC.	TOTAL	INICIAIS	FINAIS	TOTAL									
2021	-	-	-	-	551	551	-	-	-	-	-	30	551	-6,6%	
2020	-	-	-	-	590	590	-	-	-	-	-	36	590	-1,8%	
2019	-	-	-	-	601	601	-	-	-	-	-	30	601	-4,8%	
2018	-	-	-	-	631	631	-	-	-	-	-	9	631	4,0%	
2017	-	-	-	-	607	607	-	-	-	-	-	6	607	15,4%	
2016	-	-	-	33	493	526	-	-	-	-	-	6	526	-17,8%	
2015	-	-	-	89	551	640	-	-	-	-	-	7	640	-6,7%	
2014	-	-	-	129	550	679	-	-	-	-	-	7	686	-10,1%	
2013	-	-	-	215	538	753	-	-	-	-	-	10	763	-6,4%	
2012	-	-	-	329	479	808	-	-	-	-	-	7	815	51,2%	
2011	-	-	-	155	384	539	-	-	-	-	-	-	539	-41,8%	
2010	-	-	-	170	753	923	-	-	-	-	-	3	926	-2,2%	
2009	-	-	-	168	778	946	-	-	-	-	-	1	947	-5,2%	
2008	-	-	-	214	785	999	-	-	-	-	-	-	999	9,4%	
2007	-	-	-	208	704	912	-	-	-	-	-	1	913	-5,3%	
2006	-	-	-	214	750	964	-	-	-	-	-	-	964	-4,5%	
2005	-	-	-	258	751	1.009	-	-	-	-	-	-	1.009	-10,8%	
2004	-	-	-	285	846	1.131	-	-	-	-	-	-	1.131	5,5%	
2003	-	-	-	412	660	1.072	-	-	-	-	-	-	1.072	-19,2%	
2002	-	-	-	341	608	949	377	-	377	-	-	-	1.326	68,1%	
2001	-	-	-	280	509	789	-	-	-	-	-	-	789	12,1%	
2000	-	-	-	262	442	704	-	-	-	-	-	-	704	-34,3%	
1999	-	-	-	272	694	694	378	-	378	-	-	-	1.072	-20,6%	
1998	-	-	-	334	552	886	464	-	464	-	-	-	1.350	-10,8%	
1997	-	-	-	-	-	900	613	-	613	-	-	-	1.513	0,0%	

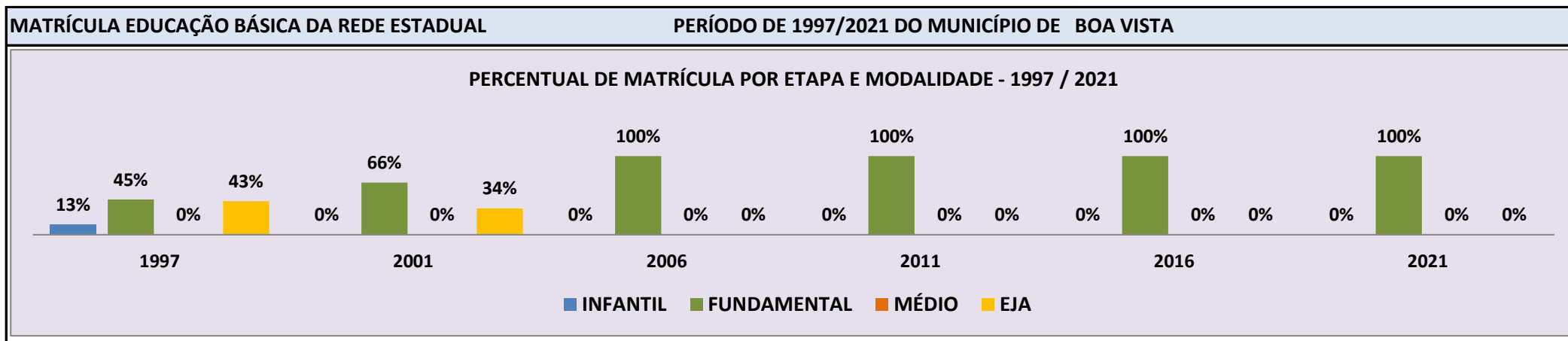


Fonte: INEP/Censo da Educação Básica

CENSO ESCOLAR EDUCAÇÃO BÁSICA - 1997 / 2021

DADOS E CARACTERÍSTICAS DA ESCOLA				REDE: ESTADUAL				ESCOLA INDÍGENA: NÃO			
CÓDIGO: 14001438		COLEGIO ESTADUAL MILITARIZADO PEDRO ELIAS ALBUQUERQUE PEREIRA						Nº: 631		CEP: 69.313.-075	
END: RUA AMETISTA		LOCALIZAÇÃO: URBANA				MUNICÍPIO: BOA VISTA					
BAIRRO: JOQUEI CLUBE		TELEFONE: 99118-5562		SALA DE AULA: 12		BIBLIOTECA: SIM		REFEITÓRIO: SIM			
DDD: 95		AUDITÓRIO: NÃO		PÁTIO COBERTO: SIM		QUADRA DE ESPORTES: SIM					

MATRÍCULA CENSO ESCOLAR															
ANO	ENSINO REGULAR							ED. PROF. TÉCNICO	TOTAL EM/EP	EDUC. JOVENS E ADULTOS			EDUC. ESPECIAL	TOTAL EDUCAÇÃO BÁSICA	CRESC / DECRESC
	EDUCAÇÃO INFANTIL			ENSINO FUNDAMENTAL			ENSINO MÉDIO			ENSINO FUND.	ENSINO MÉDIO	TOTAL EJA			
	CRECHE	PRÉ-ESC.	TOTAL	INICIAIS	FINAIS	TOTAL									
2021	-	-	-	-	718	718	-	-	-	-	-	-	26	718	3,9%
2020	-	-	-	-	691	691	-	-	-	-	-	-	19	691	6,5%
2019	-	-	-	-	649	649	-	-	-	-	-	-	15	649	2,4%
2018	-	-	-	-	634	634	-	-	-	-	-	-	11	634	35,2%
2017	-	-	-	-	469	469	-	-	-	-	-	-	8	469	10,9%
2016	-	-	-	-	423	423	-	-	-	-	-	-	12	423	-3,6%
2015	-	-	-	-	439	439	-	-	-	-	-	-	12	439	-0,5%
2014	-	-	-	-	429	429	-	-	-	-	-	-	12	441	-12,5%
2013	-	-	-	62	427	489	-	-	-	-	-	-	15	504	-19,0%
2012	-	-	-	121	486	607	-	-	-	-	-	-	15	622	-9,6%
2011	-	-	-	186	489	675	-	-	-	-	-	-	13	688	-4,0%
2010	-	-	-	322	387	709	-	-	-	-	-	-	8	717	0,4%
2009	-	-	-	368	340	708	-	-	-	-	-	-	6	714	2,9%
2008	-	-	-	402	291	693	-	-	-	-	-	-	1	694	-1,0%
2007	-	-	-	404	296	700	-	-	-	-	-	-	1	701	9,7%
2006	-	-	-	362	277	639	-	-	-	-	-	-	-	639	-22,8%
2005	-	-	-	313	250	563	-	-	-	259	-	259	6	828	-15,0%
2004	-	-	-	343	280	623	-	-	-	351	-	351	-	974	-10,2%
2003	-	-	-	329	336	665	-	-	-	-	-	415	5	1.085	2,9%
2002	-	-	-	351	304	655	-	-	-	-	-	390	9	1.054	7,6%
2001	-	-	-	448	197	645	-	-	-	-	-	327	8	980	18,1%
2000	-	-	-	518	312	830	-	-	-	-	-	-	-	830	1,1%
1999	-	-	-	528	813	813	-	-	-	-	-	-	8	821	-26,0%
1998	92	-	92	550	-	550	-	-	-	-	-	463	5	1.110	-9,6%
1997	-	156	156	-	-	546	-	-	-	-	-	520	6	1.228	0,0%

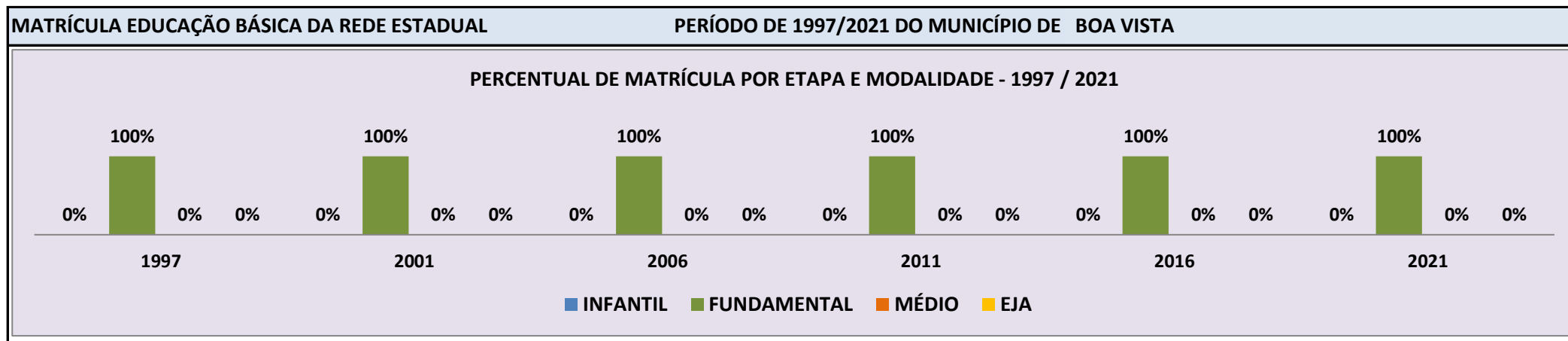


Fonte: INEP/Censo da Educação Básica

CENSO ESCOLAR EDUCAÇÃO BÁSICA - 1997 / 2021

DADOS E CARACTERÍSTICAS DA ESCOLA				REDE: ESTADUAL				ESCOLA INDÍGENA: NÃO			
CÓDIGO: 14001446				ESCOLA ESTADUAL GENERAL PENHA BRASIL							
END: AVENIDA PRESIDENTE JUSCELINO KUBITSCHKE				Nº: 926				CEP: 69.306.-295			
BAIRRO: NOSSA SENHORA APARECIDA				LOCALIZAÇÃO: URBANA				MUNICÍPIO: BOA VISTA			
DDD: 95		TELEFONE: 3623-2245		SALA DE AULA: 11		BIBLIOTECA: SIM		REFEITÓRIO: SIM			
LAB. DE INFORMÁTICA: SIM		AUDITÓRIO: SIM		PÁTIO COBERTO: NÃO		QUADRA DE ESPORTES: SIM					

MATRÍCULA CENSO ESCOLAR															
ANO	ENSINO REGULAR							ED. PROF. ENSINO TÉCNICO	TOTAL EM/EP	EDUC. JOVENS E ADULTOS			EDUC. ESPECIAL	TOTAL EDUCAÇÃO BÁSICA	CRESC / DECRES
	EDUCAÇÃO INFANTIL			ENSINO FUNDAMENTAL			ENSINO MÉDIO			ENSINO FUND.	ENSINO MÉDIO	TOTAL EJA			
	CRECHE	PRÉ-ESC.	TOTAL	INICIAIS	FINAIS	TOTAL									
2021	-	-	-	-	307	307	-	-	-	-	-	-	22	307	-12,5%
2020	-	-	-	-	351	351	-	-	-	-	-	-	24	351	0,9%
2019	-	-	-	-	348	348	-	-	-	-	-	-	20	348	-7,7%
2018	-	-	-	-	377	377	-	-	-	-	-	-	14	377	21,2%
2017	-	-	-	1	310	311	-	-	-	-	-	-	12	311	-1,9%
2016	-	-	-	-	317	317	-	-	-	-	-	-	12	317	-7,6%
2015	-	-	-	-	343	343	-	-	-	-	-	-	11	343	-2,8%
2014	-	-	-	-	336	336	-	-	-	-	-	-	17	353	-3,8%
2013	-	-	-	-	360	360	-	-	-	-	-	-	7	367	-15,8%
2012	-	-	-	-	430	430	-	-	-	-	-	-	6	436	-21,0%
2011	-	-	-	24	522	546	-	-	-	-	-	-	6	552	3,8%
2010	-	-	-	67	460	527	-	-	-	-	-	-	5	532	-11,6%
2009	-	-	-	115	479	594	-	-	-	-	-	-	8	602	1,7%
2008	-	-	-	158	430	588	-	-	-	-	-	-	4	592	1,4%
2007	-	-	-	155	425	580	-	-	-	-	-	-	4	584	-15,0%
2006	-	-	-	174	513	687	-	-	-	-	-	-	-	687	-24,6%
2005	-	-	-	191	524	715	-	-	-	-	196	196	-	911	0,1%
2004	-	-	-	189	475	664	-	-	-	-	246	246	-	910	3,1%
2003	-	-	-	189	436	625	-	-	-	-	-	258	-	883	30,8%
2002	-	-	-	198	477	675	-	-	-	-	-	-	-	675	55,9%
2001	-	-	-	140	293	433	-	-	-	-	-	-	-	433	-10,5%
2000	-	-	-	169	315	484	-	-	-	-	-	-	-	484	-8,0%
1999	-	-	-	189	526	526	-	-	-	-	-	-	-	526	1,3%
1998	-	-	-	183	336	519	-	-	-	-	-	-	-	519	-17,6%
1997	-	-	-	-	-	620	-	-	-	-	-	-	10	630	0,0%

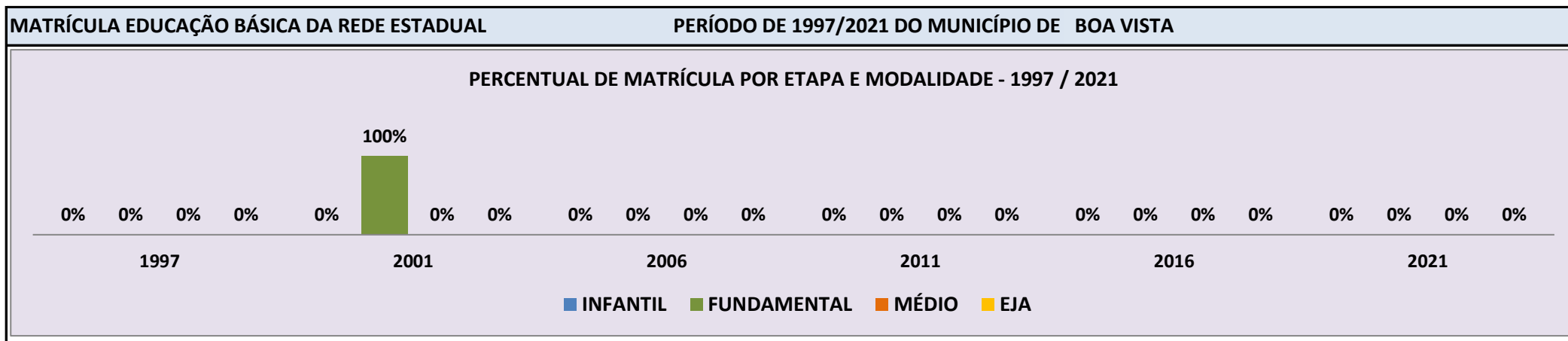


Fonte: INEP/Censo da Educação Básica

CENSO ESCOLAR EDUCAÇÃO BÁSICA - 1997 / 2021

DADOS E CARACTERÍSTICAS DA ESCOLA		REDE: ESTADUAL		ESCOLA INDÍGENA: NÃO	
CÓDIGO: 14001454		ESCOLA ESTADUAL PRESIDENTE CAMPOS SALES			
END:		Nº:		CEP:	
BAIRRO:		LOCALIZAÇÃO: RURAL		MUNICÍPIO: BOA VISTA	
DDD:	TELEFONE:	SALA DE AULA:	BIBLIOTECA:	REFEITÓRIO:	NÃO
LAB. DE INFORMÁTICA:	NÃO	AUDITÓRIO:	NÃO	PÁTIO COBERTO:	NÃO
			NÃO	QUADRA DE ESPORTES:	NÃO

MATRÍCULA CENSO ESCOLAR															
ANO	ENSINO REGULAR							ED. PROF. ENSINO TÉCNICO	TOTAL EM/EP	EDUC. JOVENS E ADULTOS			EDUC. ESPECIAL	TOTAL EDUCAÇÃO BÁSICA	CRESC / DECRES
	EDUCAÇÃO INFANTIL			ENSINO FUNDAMENTAL			ENSINO MÉDIO			ENSINO FUND.	ENSINO MÉDIO	TOTAL EJA			
	CRECHE	PRÉ-ESC.	TOTAL	INICIAIS	FINAIS	TOTAL									
2021	-	-	-	-	-	-	-	-	-	-	-	-	-	-	-100,0%
2020	-	-	-	-	-	-	-	-	-	-	-	-	-	-	-100,0%
2019	-	-	-	-	-	-	-	-	-	-	-	-	-	-	-100,0%
2018	-	-	-	-	-	-	-	-	-	-	-	-	-	-	-100,0%
2017	-	-	-	-	-	-	-	-	-	-	-	-	-	-	-100,0%
2016	-	-	-	-	-	-	-	-	-	-	-	-	-	-	-100,0%
2015	-	-	-	-	-	-	-	-	-	-	-	-	-	-	-100,0%
2014	-	-	-	-	-	-	-	-	-	-	-	-	-	-	-100,0%
2013	-	-	-	-	-	-	-	-	-	-	-	-	-	-	-100,0%
2012	-	-	-	-	-	-	-	-	-	-	-	-	-	-	-100,0%
2011	-	-	-	-	-	-	-	-	-	-	-	-	-	-	-100,0%
2010	-	-	-	-	-	-	-	-	-	-	-	-	-	-	-100,0%
2009	-	-	-	-	-	-	-	-	-	-	-	-	-	-	-100,0%
2008	-	-	-	-	-	-	-	-	-	-	-	-	-	-	-100,0%
2007	-	-	-	-	-	-	-	-	-	-	-	-	-	-	-100,0%
2006	-	-	-	-	-	-	-	-	-	-	-	-	-	-	-100,0%
2005	-	-	-	-	-	-	-	-	-	-	-	-	-	-	-100,0%
2004	-	-	-	-	-	-	-	-	-	-	-	-	-	-	-100,0%
2003	-	-	-	6	-	6	-	-	-	-	-	-	-	6	-25,0%
2002	-	-	-	8	-	8	-	-	-	-	-	-	-	8	-11,1%
2001	-	-	-	9	-	9	-	-	-	-	-	-	-	9	12,5%
2000	-	-	-	8	-	8	-	-	-	-	-	-	-	8	-100,0%
1999	-	-	-	-	-	-	-	-	-	-	-	-	-	-	-100,0%
1998	-	-	-	-	-	-	-	-	-	-	-	-	-	-	-100,0%
1997	-	-	-	-	-	-	-	-	-	-	-	-	-	-	0,0%

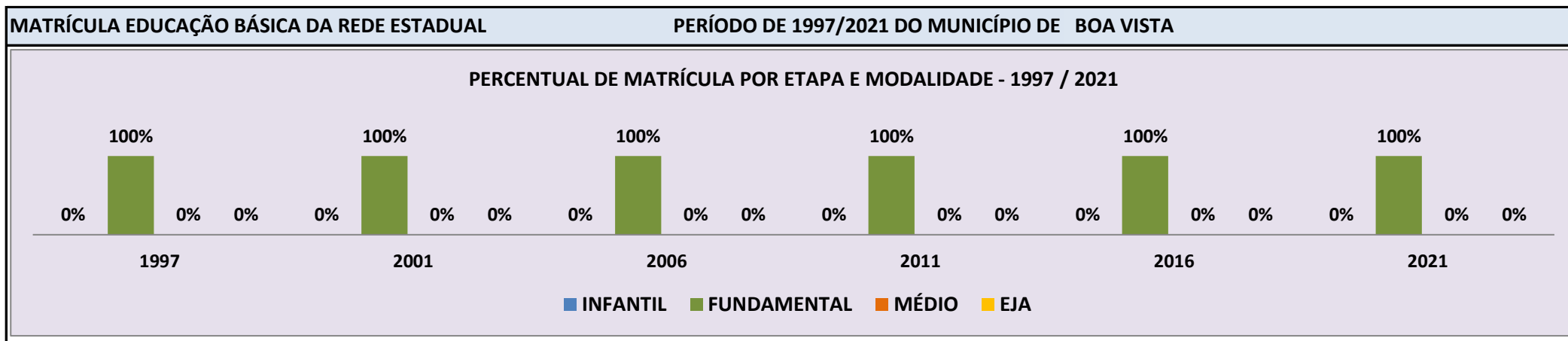


Fonte: INEP/Censo da Educação Básica

CENSO ESCOLAR EDUCAÇÃO BÁSICA - 1997 / 2021

DADOS E CARACTERÍSTICAS DA ESCOLA				REDE: ESTADUAL				ESCOLA INDÍGENA: NÃO			
CÓDIGO: 14001462		ESCOLA ESTADUAL PRESIDENTE COSTA E SILVA									
END: RUA DOUTOR ARNALDO BRANDAO				Nº: 777		CEP: 69.305.-080					
BAIRRO: SAO FRANCISCO				LOCALIZAÇÃO: URBANA				MUNICÍPIO: BOA VISTA			
DDD: 95		TELEFONE: 99124-6831		SALA DE AULA: 12		BIBLIOTECA: SIM		REFEITÓRIO: SIM			
LAB. DE INFORMÁTICA: SIM		AUDITÓRIO: NÃO		PÁTIO COBERTO: SIM		QUADRA DE ESPORTES: SIM					

MATRÍCULA CENSO ESCOLAR															
ANO	ENSINO REGULAR							ED. PROF. TÉCNICO	TOTAL EM/EP	EDUC. JOVENS E ADULTOS			EDUC. ESPECIAL	TOTAL EDUCAÇÃO BÁSICA	CRESC / DECRESC
	EDUCAÇÃO INFANTIL			ENSINO FUNDAMENTAL			ENSINO MÉDIO			ENSINO FUND.	ENSINO MÉDIO	TOTAL EJA			
	CRECHE	PRÉ-ESC.	TOTAL	INICIAIS	FINAIS	TOTAL									
2021	-	-	-	-	87	87	-	-	-	-	-	-	5	87	-56,1%
2020	-	-	-	-	198	198	-	-	-	-	-	-	9	198	-46,2%
2019	-	-	-	-	368	368	-	-	-	-	-	-	13	368	9,2%
2018	-	-	-	-	337	337	-	-	-	-	-	-	4	337	-2,9%
2017	-	-	-	-	347	347	-	-	-	-	-	-	7	347	13,0%
2016	-	-	-	-	307	307	-	-	-	-	-	-	9	307	23,3%
2015	-	-	-	-	249	249	-	-	-	-	-	-	10	249	-13,2%
2014	-	-	-	-	281	281	-	-	-	-	-	-	6	287	-5,9%
2013	-	-	-	-	301	301	-	-	-	-	-	-	4	305	-30,7%
2012	-	-	-	-	437	437	-	-	-	-	-	-	3	440	-21,6%
2011	-	-	-	-	552	552	-	-	-	-	-	-	9	561	9,8%
2010	-	-	-	-	507	507	-	-	-	-	-	-	4	511	13,3%
2009	-	-	-	-	445	445	-	-	-	-	-	-	6	451	5,9%
2008	-	-	-	-	424	424	-	-	-	-	-	-	2	426	-1,6%
2007	-	-	-	-	432	432	-	-	-	-	-	-	1	433	-0,5%
2006	-	-	-	-	435	435	-	-	-	-	-	-	-	435	-37,7%
2005	-	-	-	-	407	407	-	-	-	291	-	291	-	698	-7,9%
2004	-	-	-	167	361	528	-	-	-	230	-	230	-	758	-21,7%
2003	-	-	-	243	318	561	-	-	-	-	-	407	-	968	122,5%
2002	-	-	-	187	248	435	-	-	-	-	-	-	-	435	-14,0%
2001	-	-	-	224	282	506	-	-	-	-	-	-	-	506	-13,5%
2000	-	-	-	269	316	585	-	-	-	-	-	-	-	585	-10,3%
1999	-	-	-	291	652	652	-	-	-	-	-	-	-	652	-4,0%
1998	-	-	-	299	380	679	-	-	-	-	-	-	-	679	-13,9%
1997	-	-	-	-	-	789	-	-	-	-	-	-	-	789	0,0%



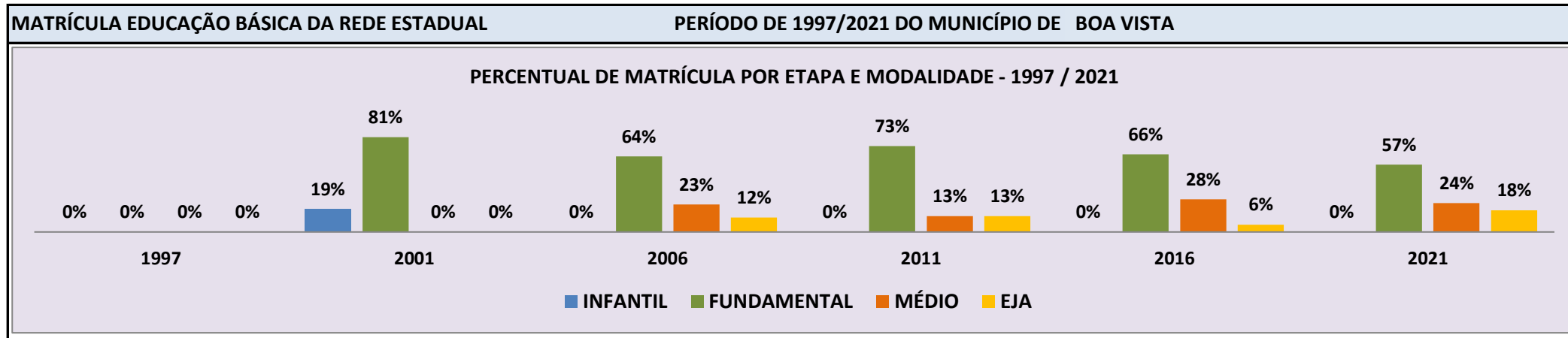
Fonte: INEP/Censo da Educação Básica

CENSO ESCOLAR EDUCAÇÃO BÁSICA - 1997 / 2021

DADOS E CARACTERÍSTICAS DA ESCOLA				REDE: ESTADUAL				ESCOLA INDÍGENA: SIM			
CÓDIGO: 14001519		ESCOLA ESTADUAL INDIGENA PROFESSOR GENIVAL THOME MACUXI									
END: COMUNIDADE INDIGENA VISTA ALEGRE				Nº: -		CEP: 69.305.-150					
BAIRRO: -		LOCALIZAÇÃO: RURAL				MUNICÍPIO: BOA VISTA					
DDD: 95	TELEFONE: 99914-8272	SALA DE AULA: 9		BIBLIOTECA: NÃO		REFEITÓRIO: SIM					
LAB. DE INFORMÁTICA: NÃO	AUDITÓRIO: NÃO	PÁTIO COBERTO: NÃO		QUADRA DE ESPORTES: NÃO							

MATRÍCULA CENSO ESCOLAR

ANO	ENSINO REGULAR							ED. PROF. ENSINO TÉCNICO	TOTAL EM/EP	EDUC. JOVENS E ADULTOS			EDUC. ESPECIAL	TOTAL EDUCAÇÃO BÁSICA	CRESC / DECRES
	EDUCAÇÃO INFANTIL			ENSINO FUNDAMENTAL			ENSINO MÉDIO			ENSINO FUND.	ENSINO MÉDIO	TOTAL EJA			
	CRECHE	PRÉ-ESC.	TOTAL	INICIAIS	FINAIS	TOTAL									
2021	-	-	-	8	88	96	41	-	41	-	31	31	1	168	9,8%
2020	-	-	-	7	87	94	40	-	40	-	19	19	1	153	-15,9%
2019	-	-	-	7	115	122	37	-	37	-	23	23	2	182	2,2%
2018	-	-	-	15	114	129	33	-	33	-	16	16	3	178	1,1%
2017	-	-	-	26	110	136	33	-	33	-	7	7	2	176	0,0%
2016	-	-	-	32	84	116	49	-	49	-	11	11	3	176	-8,8%
2015	-	-	-	53	81	134	43	-	43	-	16	16	3	193	-11,5%
2014	-	-	-	79	73	152	50	-	50	5	8	13	3	218	-12,1%
2013	-	-	-	89	100	189	37	-	37	11	8	19	3	248	3,3%
2012	-	-	-	90	90	180	33	-	33	14	9	23	4	240	-6,6%
2011	-	-	-	106	79	185	34	-	34	12	22	34	4	257	12,2%
2010	-	-	-	81	77	158	26	-	26	21	24	45	-	229	21,8%
2009	-	-	-	78	65	143	33	-	33	12	-	12	-	188	11,2%
2008	-	-	-	73	66	139	25	-	25	5	-	5	-	169	-9,6%
2007	-	-	-	70	58	128	43	-	43	13	2	15	1	187	-17,6%
2006	-	-	-	74	72	146	53	-	53	28	-	28	-	227	8,1%
2005	-	-	-	66	67	133	68	-	68	9	-	9	-	210	-2,8%
2004	-	15	15	62	58	120	53	-	53	28	-	28	-	216	-9,6%
2003	-	41	41	61	68	129	27	-	27	-	-	42	-	239	40,6%
2002	-	38	38	66	66	132	-	-	-	-	-	-	-	170	5,6%
2001	-	31	31	62	68	130	-	-	-	-	-	-	-	161	11,0%
2000	-	22	22	67	56	123	-	-	-	-	-	-	-	145	-100,0%
1999	-	-	-	-	-	-	-	-	-	-	-	-	-	-	-100,0%
1998	-	-	-	-	-	-	-	-	-	-	-	-	-	-	-100,0%
1997	-	-	-	-	-	-	-	-	-	-	-	-	-	-	0,0%



Fonte: INEP/Censo da Educação Básica

CENSO ESCOLAR EDUCAÇÃO BÁSICA - 1997 / 2021

DADOS E CARACTERÍSTICAS DA ESCOLA		REDE: ESTADUAL		ESCOLA INDÍGENA: NÃO	
CÓDIGO: 14001535		ESCOLA ESTADUAL PROFESSOR ANTONIO CARLOS DA SILVA NATALINO			
END: RUA JOSE FRANCISCO		Nº: 1.339		CEP: 69.313.-145	
BAIRRO: JOQUEI CLUBE		LOCALIZAÇÃO: URBANA		MUNICÍPIO: BOA VISTA	
DDD: 95	TELEFONE: 3626-8739	SALA DE AULA: 12	BIBLIOTECA: SIM	REFEITÓRIO: SIM	
LAB. DE INFORMÁTICA: NÃO	AUDITÓRIO: NÃO	PÁTIO COBERTO: SIM	QUADRA DE ESPORTES: SIM		

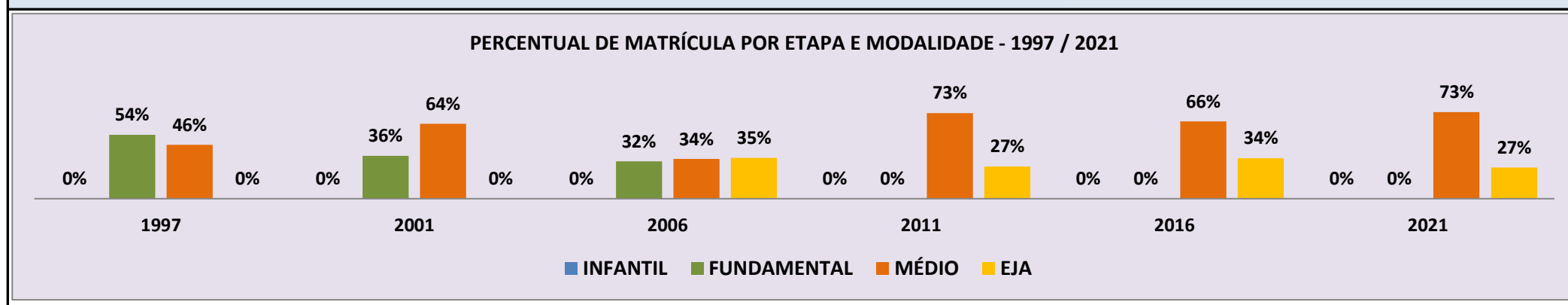
MATRÍCULA CENSO ESCOLAR

ANO	ENSINO REGULAR							ED. PROF. TÉCNICO	TOTAL EM/EP	EDUC. JOVENS E ADULTOS			EDUC. ESPECIAL	TOTAL EDUCAÇÃO BÁSICA	CRESC / DECRESC
	EDUCAÇÃO INFANTIL			ENSINO FUNDAMENTAL			ENSINO MÉDIO			ENSINO FUND.	ENSINO MÉDIO	TOTAL EJA			
	CRECHE	PRÉ-ESC.	TOTAL	INICIAIS	FINAIS	TOTAL									
2021	-	-	-	-	-	-	579	-	579	-	209	209	14	788	-7,5%
2020	-	-	-	-	-	-	573	-	573	-	279	279	11	852	74,2%
2019	-	-	-	-	-	-	489	-	489	-	-	-	8	489	77,8%
2018	-	-	-	-	-	-	275	-	275	-	-	-	9	275	-52,7%
2017	-	-	-	-	-	-	387	-	387	-	195	195	10	582	-26,3%
2016	-	-	-	-	-	-	518	-	518	-	272	272	11	790	-8,1%
2015	-	-	-	-	-	-	620	-	620	-	240	240	10	860	8,4%
2014	-	-	-	-	-	-	623	-	623	-	163	163	7	793	-21,5%
2013	-	-	-	-	-	-	831	-	831	-	173	173	6	1.010	3,3%
2012	-	-	-	-	-	-	763	-	763	-	211	211	4	978	-13,3%
2011	-	-	-	-	-	-	818	-	818	-	308	308	2	1.128	0,0%
2010	-	-	-	-	151	151	743	-	743	-	233	233	1	1.128	17,9%
2009	-	-	-	-	261	261	695	-	695	-	-	-	1	957	-4,2%
2008	-	-	-	-	413	413	585	-	585	-	-	-	1	999	-21,6%
2007	-	-	-	-	482	482	479	-	479	-	313	313	1	1.275	-10,5%
2006	-	-	-	-	451	451	480	-	480	-	494	494	-	1.425	19,5%
2005	-	-	-	-	464	464	728	-	728	-	-	-	-	1.192	11,6%
2004	-	-	-	-	416	416	652	-	652	-	-	-	-	1.068	1,1%
2003	-	-	-	-	218	218	838	-	838	-	-	-	-	1.056	-4,2%
2002	-	-	-	-	314	314	786	-	786	-	-	-	2	1.102	-6,4%
2001	-	-	-	-	425	425	744	-	744	-	-	-	8	1.177	3,9%
2000	-	-	-	-	557	557	570	-	570	-	-	-	6	1.133	-9,8%
1999	-	-	-	-	632	632	617	-	617	-	-	-	7	1.256	-2,5%
1998	-	-	-	148	508	656	626	-	626	-	-	-	6	1.288	-1,0%
1997	-	-	-	-	-	703	592	-	592	-	-	-	6	1.301	0,0%

MATRÍCULA EDUCAÇÃO BÁSICA DA REDE ESTADUAL

PERÍODO DE 1997/2021 DO MUNICÍPIO DE BOA VISTA

PERCENTUAL DE MATRÍCULA POR ETAPA E MODALIDADE - 1997 / 2021

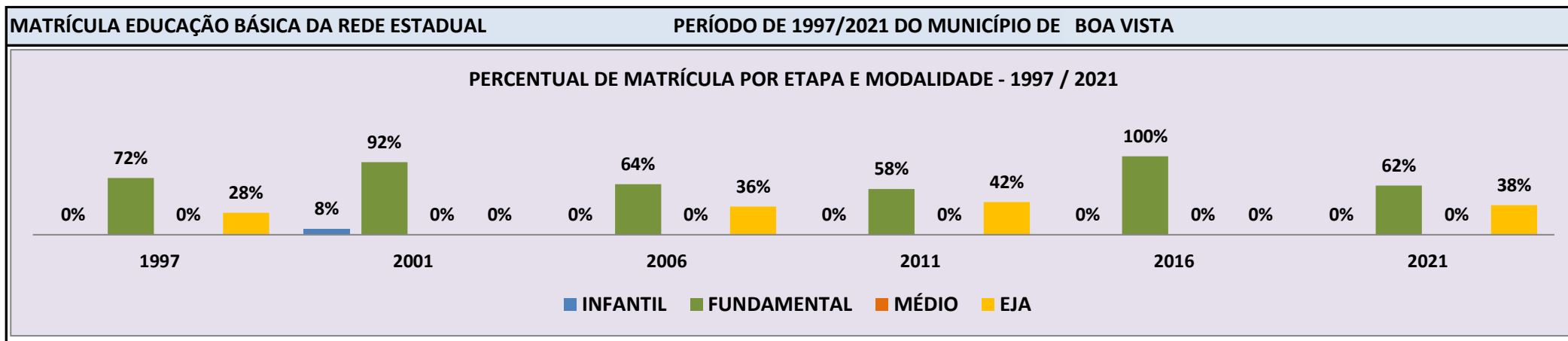


Fonte: INEP/Censo da Educação Básica

CENSO ESCOLAR EDUCAÇÃO BÁSICA - 1997 / 2021

DADOS E CARACTERÍSTICAS DA ESCOLA				REDE: ESTADUAL				ESCOLA INDÍGENA: NÃO			
CÓDIGO: 14001543				ESCOLA ESTADUAL PROFESSOR ANTONIO FERREIRA DE SOUZA							
END: RUA REINALDO NEVES				Nº: 558				CEP: 69.312.-045			
BAIRRO: JARDIM FLORESTA				LOCALIZAÇÃO: URBANA				MUNICÍPIO: BOA VISTA			
DDD: 95		TELEFONE: 99152-1511		SALA DE AULA: 7		BIBLIOTECA: SIM		REFEITÓRIO: SIM			
LAB. DE INFORMÁTICA: SIM		AUDITÓRIO: NÃO		PÁTIO COBERTO: SIM		QUADRA DE ESPORTES: SIM					

MATRÍCULA CENSO ESCOLAR															
ANO	ENSINO REGULAR							ED. PROF. ENSINO TÉCNICO	TOTAL EM/EP	EDUC. JOVENS E ADULTOS			EDUC. ESPECIAL	TOTAL EDUCAÇÃO BÁSICA	CRESC / DECRES
	EDUCAÇÃO INFANTIL			ENSINO FUNDAMENTAL			ENSINO MÉDIO			ENSINO FUND.	ENSINO MÉDIO	TOTAL EJA			
	CRECHE	PRÉ-ESC.	TOTAL	INICIAIS	FINAIS	TOTAL									
2021	-	-	-	-	171	171	-	-	-	103	-	103	16	274	-25,7%
2020	-	-	-	-	230	230	-	-	-	139	-	139	13	369	8,5%
2019	-	-	-	-	229	229	-	-	-	111	-	111	11	340	-8,4%
2018	-	-	-	-	220	220	-	-	-	151	-	151	11	371	12,4%
2017	-	-	-	-	218	218	-	-	-	112	-	112	10	330	82,3%
2016	-	-	-	-	181	181	-	-	-	-	-	-	7	181	-19,6%
2015	-	-	-	-	225	225	-	-	-	-	-	-	7	225	-31,4%
2014	-	-	-	-	322	322	-	-	-	-	-	-	6	328	9,7%
2013	-	-	-	-	268	268	-	-	-	19	6	25	6	299	-14,3%
2012	-	-	-	26	204	230	-	-	-	80	37	117	2	349	-29,6%
2011	-	-	-	53	236	289	-	-	-	118	89	207	-	496	5,1%
2010	-	-	-	84	256	340	-	-	-	106	24	130	2	472	-3,7%
2009	-	-	-	136	233	369	-	-	-	114	-	114	7	490	-35,0%
2008	-	-	-	161	239	400	-	-	-	139	210	349	5	754	-0,1%
2007	-	-	-	194	281	475	-	-	-	113	163	276	4	755	7,4%
2006	-	-	-	150	301	451	-	-	-	159	93	252	-	703	-13,0%
2005	-	-	-	150	323	473	-	-	-	-	335	335	-	808	-2,1%
2004	-	-	-	139	210	349	-	-	-	115	361	476	-	825	-18,8%
2003	-	-	-	204	179	383	-	-	-	-	-	633	-	1.016	109,9%
2002	-	-	-	226	258	484	-	-	-	-	-	-	-	484	-25,8%
2001	-	49	49	290	313	603	-	-	-	-	-	-	-	652	11,3%
2000	-	27	27	266	293	559	-	-	-	-	-	-	-	586	-7,6%
1999	44	-	44	323	590	590	-	-	-	-	-	-	-	634	-34,3%
1998	-	-	-	315	270	585	-	-	-	-	-	380	-	965	22,5%
1997	-	-	-	-	-	568	-	-	-	-	-	220	-	788	0,0%

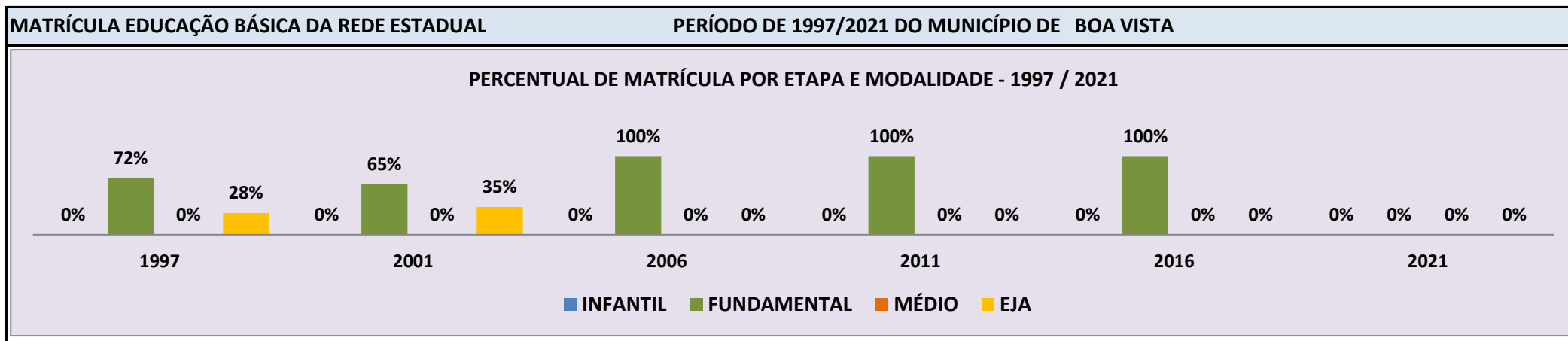


Fonte: INEP/Censo da Educação Básica

CENSO ESCOLAR EDUCAÇÃO BÁSICA - 1997 / 2021

DADOS E CARACTERÍSTICAS DA ESCOLA				REDE: ESTADUAL				ESCOLA INDÍGENA: NÃO			
CÓDIGO: 14001586		ESCOLA ESTADUAL PROFESSORA IDARLENE SEVERINO DA SILVA						Nº: 1.584		CEP: 69.313.-485	
END: RUA BELARMINO FERNANDES MAGALHAES				LOCALIZAÇÃO: URBANA				MUNICÍPIO: BOA VISTA			
BAIRRO: TANCREDO NEVES		DDD: 95		TELEFONE: 3626-3652		SALA DE AULA: -		BIBLIOTECA: NÃO		REFEITÓRIO: NÃO	
LAB. DE INFORMÁTICA: NÃO		AUDITÓRIO: NÃO		PÁTIO COBERTO: NÃO		QUADRA DE ESPORTES: NÃO					

MATRÍCULA CENSO ESCOLAR															
ANO	ENSINO REGULAR							ED. PROF. ENSINO TÉCNICO	TOTAL EM/EP	EDUC. JOVENS E ADULTOS			EDUC. ESPECIAL	TOTAL EDUCAÇÃO BÁSICA	CRESC / DECRES
	EDUCAÇÃO INFANTIL			ENSINO FUNDAMENTAL			ENSINO MÉDIO			ENSINO FUND.	ENSINO MÉDIO	TOTAL EJA			
	CRECHE	PRÉ-ESC.	TOTAL	INICIAIS	FINAIS	TOTAL									
2021	-	-	-	-	-	-	-	-	-	-	-	-	-	-	-100,0%
2020	-	-	-	-	-	-	-	-	-	-	-	-	-	-	-100,0%
2019	-	-	-	-	-	-	-	-	-	-	-	-	-	-	-100,0%
2018	-	-	-	-	359	359	-	-	-	-	-	-	8	359	13,6%
2017	-	-	-	-	316	316	-	-	-	-	-	-	8	316	31,1%
2016	-	-	-	-	241	241	-	-	-	-	-	-	6	241	-43,2%
2015	-	-	-	-	424	424	-	-	-	-	-	-	9	424	-14,3%
2014	-	-	-	48	438	486	-	-	-	-	-	-	9	495	-19,5%
2013	-	-	-	99	506	605	-	-	-	-	-	-	10	615	14,5%
2012	-	-	-	79	450	529	-	-	-	-	-	-	8	537	-15,2%
2011	-	-	-	213	405	618	-	-	-	-	-	-	15	633	0,3%
2010	-	-	-	343	276	619	-	-	-	-	-	-	12	631	0,5%
2009	-	-	-	466	153	619	-	-	-	-	-	-	9	628	-0,3%
2008	-	-	-	623	-	623	-	-	-	-	-	-	7	630	-11,0%
2007	-	-	-	698	-	698	-	-	-	-	-	-	10	708	12,2%
2006	-	-	-	625	-	625	-	-	-	-	-	-	6	631	-41,2%
2005	-	-	-	696	-	696	-	-	-	373	-	373	5	1.074	-1,2%
2004	-	-	-	708	-	708	-	-	-	379	-	379	-	1.087	-2,7%
2003	-	-	-	651	-	651	-	-	-	-	-	463	3	1.117	-0,7%
2002	-	-	-	707	-	707	-	-	-	-	-	415	3	1.125	-9,3%
2001	-	-	-	799	-	799	-	-	-	-	-	436	5	1.240	-4,0%
2000	-	-	-	905	380	1.285	-	-	-	-	-	-	7	1.292	13,7%
1999	-	-	-	775	1.130	1.130	-	-	-	-	-	-	6	1.136	29,4%
1998	-	-	-	675	-	675	-	-	-	-	-	198	5	878	-7,1%
1997	-	-	-	-	-	678	-	-	-	-	-	262	5	945	0,0%



Fonte: INEP/Censo da Educação Básica

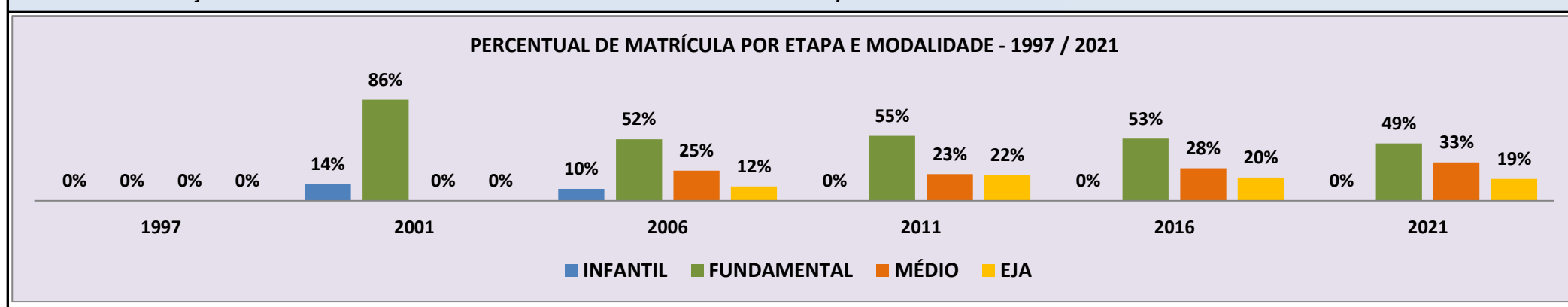
CENSO ESCOLAR EDUCAÇÃO BÁSICA - 1997 / 2021

DADOS E CARACTERÍSTICAS DA ESCOLA				REDE: ESTADUAL				ESCOLA INDÍGENA: SIM			
CÓDIGO: 14001594		ESCOLA ESTADUAL INDIGENA LINO AUGUSTO DA SILVA						Nº: -		CEP: 69.301.-000	
END: COMUNIDADE INDIGENA CAMPO ALEGRE				LOCALIZAÇÃO: RURAL				MUNICÍPIO: BOA VISTA			
BAIRRO: ZONA RUAL		TELEFONE: 99147-9469		SALA DE AULA: 6		BIBLIOTECA: SIM		REFEITÓRIO: SIM			
DDD: 95		AUDITÓRIO: NÃO		PÁTIO COBERTO: SIM		QUADRA DE ESPORTES: NÃO					

MATRÍCULA CENSO ESCOLAR

ANO	ENSINO REGULAR							ED. PROF. ENSINO TÉCNICO	TOTAL EM/EP	EDUC. JOVENS E ADULTOS			EDUC. ESPECIAL	TOTAL EDUCAÇÃO BÁSICA	CRESC / DECRES
	EDUCAÇÃO INFANTIL			ENSINO FUNDAMENTAL			ENSINO MÉDIO			ENSINO FUND.	ENSINO MÉDIO	TOTAL EJA			
	CRECHE	PRÉ-ESC.	TOTAL	INICIAIS	FINAIS	TOTAL									
2021	-	-	-	-	94	94	63	-	63	-	36	36	-	193	20,6%
2020	-	-	-	-	95	95	44	-	44	-	21	21	-	160	24,0%
2019	-	-	-	-	83	83	33	-	33	-	13	13	1	129	-20,4%
2018	-	-	-	5	90	95	33	-	33	13	21	34	2	162	12,5%
2017	-	-	-	5	72	77	27	-	27	12	28	40	1	144	-19,1%
2016	-	-	-	21	73	94	49	-	49	13	22	35	3	178	19,5%
2015	-	-	-	16	72	88	61	-	61	-	-	-	-	149	-16,3%
2014	-	-	-	37	63	100	58	-	58	6	14	20	-	178	10,6%
2013	-	-	-	37	60	97	40	-	40	4	20	24	-	161	-4,2%
2012	-	-	-	31	58	89	43	-	43	14	21	35	1	168	9,1%
2011	-	-	-	32	53	85	35	-	35	16	18	34	-	154	-21,0%
2010	-	-	-	54	46	100	32	-	32	32	31	63	-	195	42,3%
2009	-	-	-	37	37	74	39	-	39	24	-	24	-	137	12,3%
2008	-	-	-	35	44	79	35	-	35	8	-	8	-	122	-12,2%
2007	-	-	-	36	34	70	44	-	44	25	-	25	-	139	-11,5%
2006	-	16	16	43	39	82	40	-	40	19	-	19	-	157	-2,5%
2005	-	19	19	35	41	76	35	-	35	31	-	31	-	161	14,2%
2004	-	17	17	26	33	59	30	-	30	35	-	35	-	141	2,2%
2003	-	12	12	29	50	79	-	-	-	-	-	47	-	138	20,0%
2002	-	14	14	36	65	101	-	-	-	-	-	-	-	115	25,0%
2001	-	13	13	36	43	79	-	-	-	-	-	-	-	92	300,0%
2000	-	6	6	17	-	17	-	-	-	-	-	-	-	23	-100,0%
1999	-	-	-	-	-	-	-	-	-	-	-	-	-	-	-100,0%
1998	-	-	-	-	-	-	-	-	-	-	-	-	-	-	-100,0%
1997	-	-	-	-	-	-	-	-	-	-	-	-	-	-	0,0%

MATRÍCULA EDUCAÇÃO BÁSICA DA REDE ESTADUAL PERÍODO DE 1997/2021 DO MUNICÍPIO DE BOA VISTA

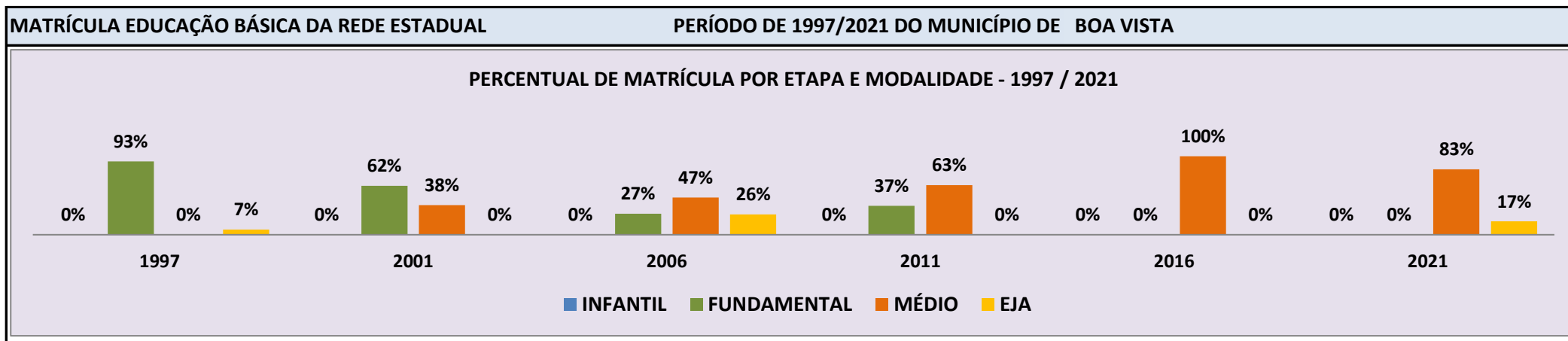


Fonte: INEP/Censo da Educação Básica

CENSO ESCOLAR EDUCAÇÃO BÁSICA - 1997 / 2021

DADOS E CARACTERÍSTICAS DA ESCOLA				REDE: ESTADUAL				ESCOLA INDÍGENA: NÃO			
CÓDIGO: 14001640		COLEGIO ESTADUAL MILITARIZADO PROFESSORA MARIA DOS PRAZERES MOTA - CEM VII						Nº: 707		CEP: 69.314.-065	
END: RUA TAMBAQUI		LOCALIZAÇÃO: URBANA				MUNICÍPIO: BOA VISTA					
BAIRRO: SANTA TEREZA		TELEFONE: 3627-5364		SALA DE AULA: 10		BIBLIOTECA: SIM		REFEITÓRIO: SIM			
DDD: 95		AUDITÓRIO: NÃO		PÁTIO COBERTO: SIM		QUADRA DE ESPORTES: SIM					

MATRÍCULA CENSO ESCOLAR															
ANO	ENSINO REGULAR							ED. PROF. TÉCNICO	TOTAL EM/EP	EDUC. JOVENS E ADULTOS			EDUC. ESPECIAL	TOTAL EDUCAÇÃO BÁSICA	CRESC / DECRESC
	EDUCAÇÃO INFANTIL			ENSINO FUNDAMENTAL			ENSINO MÉDIO			ENSINO FUND.	ENSINO MÉDIO	TOTAL EJA			
	CRECHE	PRÉ-ESC.	TOTAL	INICIAIS	FINAIS	TOTAL									
2021	-	-	-	-	-	-	532	-	532	-	108	108	19	640	-13,7%
2020	-	-	-	-	-	-	535	-	535	-	207	207	16	742	5,8%
2019	-	-	-	-	-	-	616	-	616	-	85	85	13	701	-5,9%
2018	-	-	-	-	-	-	745	-	745	-	-	-	16	745	-24,7%
2017	-	-	-	-	-	-	990	-	990	-	-	-	16	990	10,7%
2016	-	-	-	-	-	-	894	-	894	-	-	-	18	894	-0,8%
2015	-	-	-	-	64	64	837	-	837	-	-	-	16	901	-0,8%
2014	-	-	-	-	87	87	808	-	808	-	-	-	13	908	-3,6%
2013	-	-	-	-	141	141	791	-	791	-	-	-	10	942	-7,9%
2012	-	-	-	-	258	258	730	-	730	-	26	26	9	1.023	14,6%
2011	-	-	-	-	327	327	561	-	561	-	-	-	5	893	-7,2%
2010	-	-	-	-	382	382	580	-	580	-	-	-	-	962	-5,6%
2009	-	-	-	-	375	375	644	-	644	-	-	-	-	1.019	-4,1%
2008	-	-	-	-	371	371	459	-	459	-	233	233	-	1.063	-18,6%
2007	-	-	-	-	383	383	547	-	547	-	376	376	-	1.306	-15,7%
2006	-	-	-	-	415	415	734	-	734	-	401	401	-	1.550	18,4%
2005	-	-	-	-	256	256	697	-	697	-	356	356	-	1.309	44,8%
2004	-	-	-	-	36	36	649	-	649	-	219	219	-	904	-38,3%
2003	-	-	-	458	513	971	171	-	171	-	-	323	-	1.465	-2,5%
2002	-	-	-	441	553	994	501	-	501	-	-	-	8	1.503	-25,4%
2001	-	-	-	480	770	1.250	756	-	756	-	-	-	9	2.015	-9,6%
2000	-	-	-	450	770	1.220	840	-	840	-	-	160	9	2.229	20,2%
1999	-	-	-	489	1.412	1.412	436	-	436	-	-	-	7	1.855	0,6%
1998	-	-	-	362	976	1.338	499	-	499	-	-	-	7	1.844	48,1%
1997	-	-	-	-	-	1.151	-	-	-	-	-	82	12	1.245	0,0%

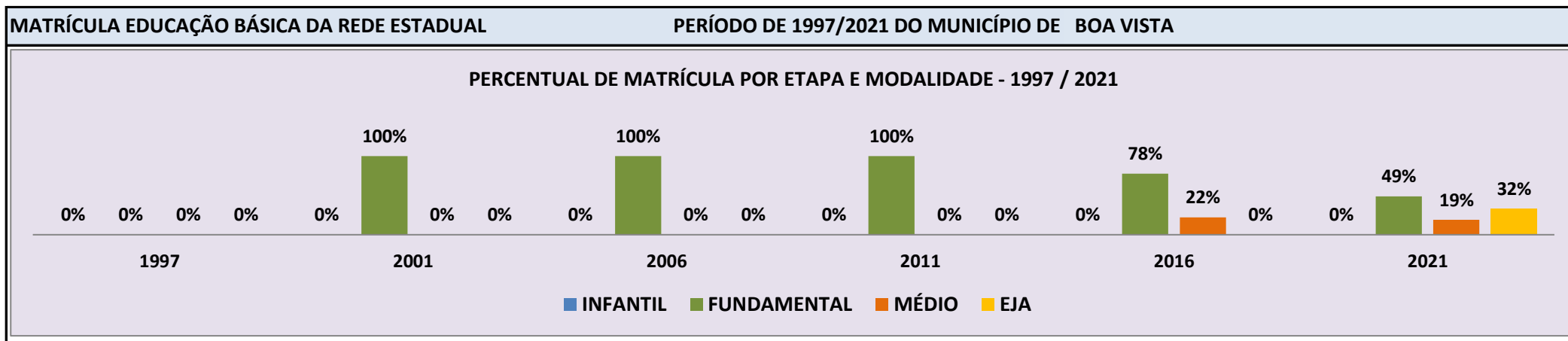


Fonte: INEP/Censo da Educação Básica

CENSO ESCOLAR EDUCAÇÃO BÁSICA - 1997 / 2021

DADOS E CARACTERÍSTICAS DA ESCOLA		REDE: ESTADUAL		ESCOLA INDÍGENA: SIM	
CÓDIGO: 14001659		ESCOLA ESTADUAL INDIGENA PAULO AUGUSTO SILVA			
END: COMUNIDADE INDIGENA DARORA		Nº: -		CEP: 69.301.-000	
BAIRRO: -		LOCALIZAÇÃO: RURAL		MUNICÍPIO: BOA VISTA	
DDD: 95	TELEFONE: -	SALA DE AULA: 2	BIBLIOTECA: NÃO	REFEITÓRIO: NÃO	
LAB. DE INFORMÁTICA: NÃO	AUDITÓRIO: NÃO	PÁTIO COBERTO: NÃO	QUADRA DE ESPORTES: NÃO		

MATRÍCULA CENSO ESCOLAR																
ANO	ENSINO REGULAR							ED. PROF. ENSINO TÉCNICO	TOTAL EM/EP	EDUC. JOVENS E ADULTOS			EDUC. ESPECIAL	TOTAL EDUCAÇÃO BÁSICA	CRESC / DECRES	
	EDUCAÇÃO INFANTIL			ENSINO FUNDAMENTAL			ENSINO MÉDIO			ENSINO FUND.	ENSINO MÉDIO	TOTAL EJA				
	CRECHE	PRÉ-ESC.	TOTAL	INICIAIS	FINAIS	TOTAL										
2021	-	-	-	6	51	57	22	-	22	16	22	38	6	117	10,4%	
2020	-	-	-	8	42	50	18	-	18	24	14	38	4	106	14,0%	
2019	-	-	-	7	30	37	11	-	11	26	19	45	3	93	3,3%	
2018	-	-	-	8	28	36	14	-	14	23	17	40	1	90	63,6%	
2017	-	-	-	3	23	26	11	-	11	6	12	18	1	55	52,8%	
2016	-	-	-	-	28	28	8	-	8	-	-	-	1	36	38,5%	
2015	-	-	-	-	26	26	-	-	-	-	-	-	1	26	-29,7%	
2014	-	-	-	11	25	36	-	-	-	-	-	-	1	37	208,3%	
2013	-	-	-	11	-	11	-	-	-	-	-	-	1	12	33,3%	
2012	-	-	-	9	-	9	-	-	-	-	-	-	-	9	-30,8%	
2011	-	-	-	13	-	13	-	-	-	-	-	-	-	13	18,2%	
2010	-	-	-	11	-	11	-	-	-	-	-	-	-	11	-31,3%	
2009	-	-	-	16	-	16	-	-	-	-	-	-	-	16	33,3%	
2008	-	-	-	12	-	12	-	-	-	-	-	-	-	12	-14,3%	
2007	-	-	-	14	-	14	-	-	-	-	-	-	-	14	-12,5%	
2006	-	-	-	16	-	16	-	-	-	-	-	-	-	16	-48,4%	
2005	-	13	13	18	-	18	-	-	-	-	-	-	-	31	93,8%	
2004	-	-	-	16	-	16	-	-	-	-	-	-	-	16	14,3%	
2003	-	-	-	14	-	14	-	-	-	-	-	-	-	14	0,0%	
2002	-	-	-	14	-	14	-	-	-	-	-	-	-	14	-6,7%	
2001	-	-	-	15	-	15	-	-	-	-	-	-	-	15	-42,3%	
2000	-	-	-	26	-	26	-	-	-	-	-	-	-	26	-100,0%	
1999	-	-	-	-	-	-	-	-	-	-	-	-	-	-	-100,0%	
1998	-	-	-	-	-	-	-	-	-	-	-	-	-	-	-100,0%	
1997	-	-	-	-	-	-	-	-	-	-	-	-	-	-	0,0%	

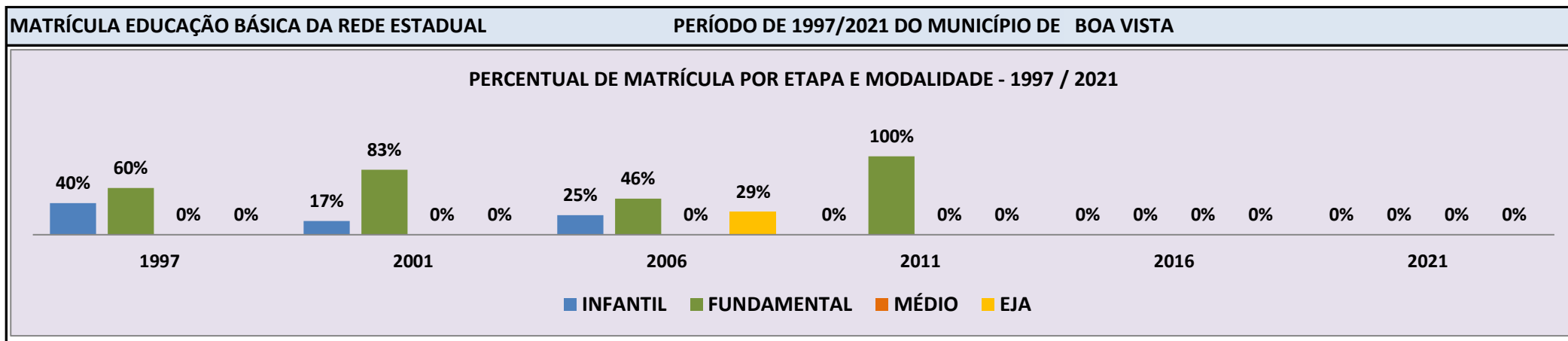


Fonte: INEP/Censo da Educação Básica

CENSO ESCOLAR EDUCAÇÃO BÁSICA - 1997 / 2021

DADOS E CARACTERÍSTICAS DA ESCOLA		REDE: ESTADUAL		ESCOLA INDÍGENA: NÃO	
CÓDIGO: 14001748		ESCOLA ESTADUAL SAO JORGE			
END:		Nº:		CEP:	
BAIRRO:		LOCALIZAÇÃO: RURAL		MUNICÍPIO: BOA VISTA	
DDD:	TELEFONE:	SALA DE AULA:	BIBLIOTECA:	REFEITÓRIO:	NÃO
LAB. DE INFORMÁTICA:	NÃO	AUDITÓRIO:	NÃO	PÁTIO COBERTO:	NÃO
			NÃO	QUADRA DE ESPORTES:	NÃO

MATRÍCULA CENSO ESCOLAR															
ANO	ENSINO REGULAR							ED. PROF. ENSINO TÉCNICO	TOTAL EM/EP	EDUC. JOVENS E ADULTOS			EDUC. ESPECIAL	TOTAL EDUCAÇÃO BÁSICA	CRESC / DECRES
	EDUCAÇÃO INFANTIL			ENSINO FUNDAMENTAL			ENSINO MÉDIO			ENSINO FUND.	ENSINO MÉDIO	TOTAL EJA			
	CRECHE	PRÉ-ESC.	TOTAL	INICIAIS	FINAIS	TOTAL									
2021	-	-	-	-	-	-	-	-	-	-	-	-	-	-	-100,0%
2020	-	-	-	-	-	-	-	-	-	-	-	-	-	-	-100,0%
2019	-	-	-	-	-	-	-	-	-	-	-	-	-	-	-100,0%
2018	-	-	-	-	-	-	-	-	-	-	-	-	-	-	-100,0%
2017	-	-	-	-	-	-	-	-	-	-	-	-	-	-	-100,0%
2016	-	-	-	-	-	-	-	-	-	-	-	-	-	-	-100,0%
2015	-	-	-	-	-	-	-	-	-	-	-	-	-	-	-100,0%
2014	-	-	-	-	-	-	-	-	-	-	-	-	-	-	-100,0%
2013	-	-	-	-	-	-	-	-	-	-	-	-	-	-	-100,0%
2012	-	-	-	50	-	50	-	-	-	-	-	-	1	51	24,4%
2011	-	-	-	40	-	40	-	-	-	-	-	-	1	41	24,2%
2010	-	-	-	31	-	31	-	-	-	-	-	-	2	33	-23,3%
2009	-	-	-	43	-	43	-	-	-	-	-	-	-	43	0,0%
2008	-	-	-	42	-	42	-	-	-	-	-	-	1	43	26,5%
2007	-	-	-	34	-	34	-	-	-	-	-	-	-	34	-61,8%
2006	-	22	22	41	-	41	-	-	-	26	-	26	-	89	117,1%
2005	-	13	13	28	-	28	-	-	-	-	-	-	-	41	-26,8%
2004	-	13	13	43	-	43	-	-	-	-	-	-	-	56	55,6%
2003	-	6	6	30	-	30	-	-	-	-	-	-	-	36	-14,3%
2002	-	7	7	35	-	35	-	-	-	-	-	-	-	42	-19,2%
2001	-	9	9	43	-	43	-	-	-	-	-	-	-	52	26,8%
2000	-	11	11	30	-	30	-	-	-	-	-	-	-	41	10,8%
1999	13	-	13	24	24	24	-	-	-	-	-	-	-	37	-27,5%
1998	16	-	16	35	-	35	-	-	-	-	-	-	-	51	8,5%
1997	-	19	19	-	-	28	-	-	-	-	-	-	-	47	0,0%

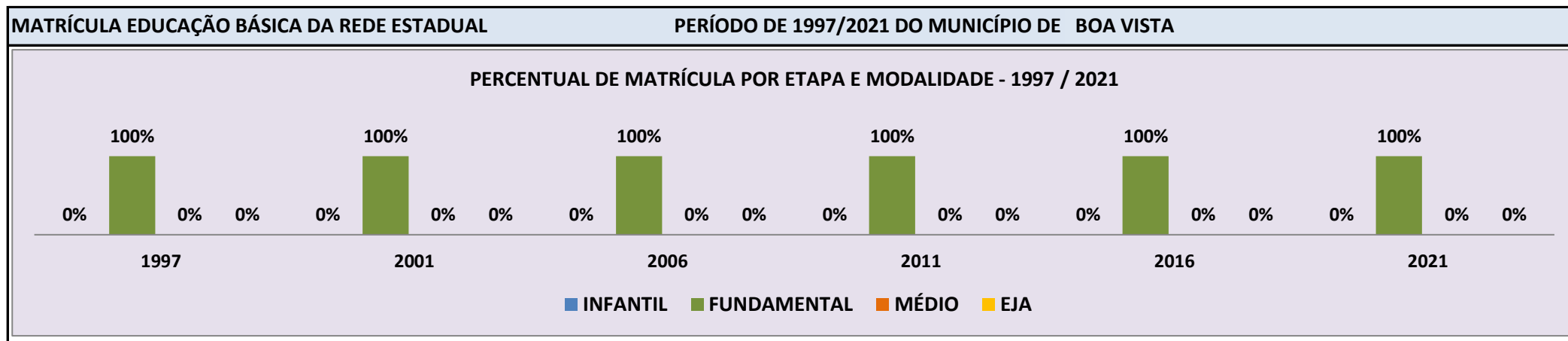


Fonte: INEP/Censo da Educação Básica

CENSO ESCOLAR EDUCAÇÃO BÁSICA - 1997 / 2021

DADOS E CARACTERÍSTICAS DA ESCOLA				REDE: ESTADUAL				ESCOLA INDÍGENA: NÃO			
CÓDIGO: 14001756		ESCOLA ESTADUAL SAO JOSE						Nº: 346		CEP: 69.301.-320	
END: RUA FLORIANO PEIXOTO				LOCALIZAÇÃO: URBANA				MUNICÍPIO: BOA VISTA			
BAIRRO: CENTRO		TELEFONE: 3623-1423		SALA DE AULA: 11		BIBLIOTECA: SIM		REFEITÓRIO: SIM			
DDD: 95		AUDITÓRIO: SIM		PÁTIO COBERTO: NÃO		QUADRA DE ESPORTES: SIM					

MATRÍCULA CENSO ESCOLAR															
ANO	ENSINO REGULAR							ED. PROF. TÉCNICO	TOTAL EM/EP	EDUC. JOVENS E ADULTOS			EDUC. ESPECIAL	TOTAL EDUCAÇÃO BÁSICA	CRESC / DECRESC
	EDUCAÇÃO INFANTIL			ENSINO FUNDAMENTAL			ENSINO MÉDIO			ENSINO FUND.	ENSINO MÉDIO	TOTAL EJA			
	CRECHE	PRÉ-ESC.	TOTAL	INICIAIS	FINAIS	TOTAL									
2021	-	-	-	-	506	506	-	-	-	-	-	19	506	-4,5%	
2020	-	-	-	-	530	530	-	-	-	-	-	19	530	8,4%	
2019	-	-	-	-	489	489	-	-	-	-	-	12	489	-6,9%	
2018	-	-	-	-	525	525	-	-	-	-	-	6	525	1,2%	
2017	-	-	-	-	519	519	-	-	-	-	-	3	519	3,2%	
2016	-	-	-	-	503	503	-	-	-	-	-	3	503	-20,0%	
2015	-	-	-	55	574	629	-	-	-	-	-	6	629	11,1%	
2014	-	-	-	66	490	556	-	-	-	-	-	10	566	2,4%	
2013	-	-	-	115	423	538	-	-	-	-	-	15	553	-11,2%	
2012	-	-	-	144	468	612	-	-	-	-	-	11	623	-4,9%	
2011	-	-	-	121	524	645	-	-	-	-	-	10	655	-5,5%	
2010	-	-	-	180	510	690	-	-	-	-	-	3	693	3,9%	
2009	-	-	-	219	444	663	-	-	-	-	-	4	667	8,8%	
2008	-	-	-	248	362	610	-	-	-	-	-	3	613	-4,1%	
2007	-	-	-	271	366	637	-	-	-	-	-	2	639	-1,5%	
2006	-	-	-	287	362	649	-	-	-	-	-	-	649	1,1%	
2005	-	-	-	298	344	642	-	-	-	-	-	-	642	3,7%	
2004	-	-	-	260	359	619	-	-	-	-	-	-	619	0,8%	
2003	-	-	-	287	327	614	-	-	-	-	-	-	614	-0,2%	
2002	-	-	-	303	312	615	-	-	-	-	-	-	615	-6,0%	
2001	-	-	-	312	342	654	-	-	-	-	-	-	654	-4,1%	
2000	-	-	-	344	338	682	-	-	-	-	-	-	682	2,6%	
1999	-	-	-	321	665	665	-	-	-	-	-	-	665	9,0%	
1998	-	-	-	299	307	606	-	-	-	-	-	4	610	-0,2%	
1997	-	-	-	-	-	611	-	-	-	-	-	-	611	0,0%	

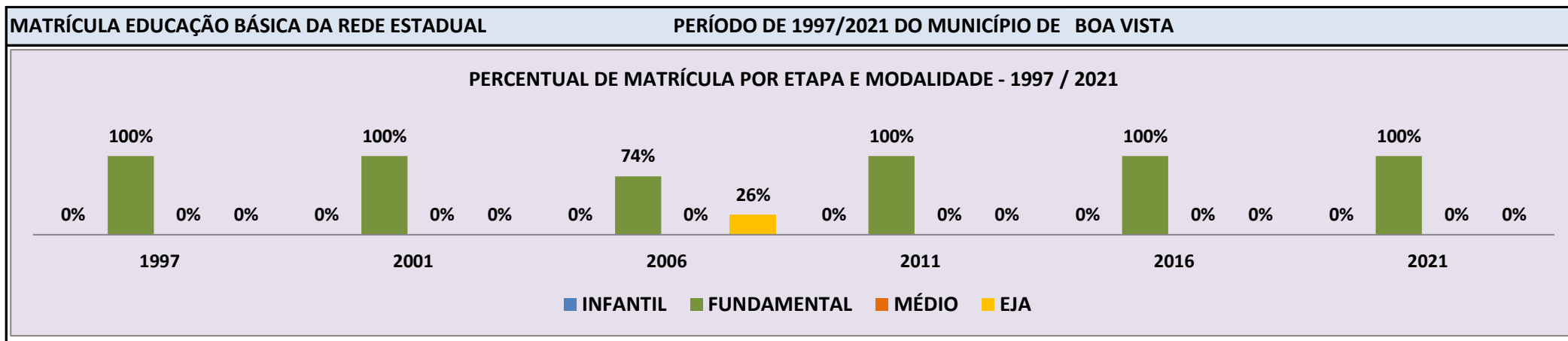


Fonte: INEP/Censo da Educação Básica

CENSO ESCOLAR EDUCAÇÃO BÁSICA - 1997 / 2021

DADOS E CARACTERÍSTICAS DA ESCOLA				REDE: ESTADUAL				ESCOLA INDÍGENA: NÃO			
CÓDIGO: 14001772		ESCOLA ESTADUAL SAO VICENTE DE PAULA						Nº: 2.772		CEP: 69.303.-465	
END: AVENIDA NOSSA SENHORA DA CONSOLATA				LOCALIZAÇÃO: URBANA				MUNICÍPIO: BOA VISTA			
BAIRRO: SAO VICENTE		TELEFONE: 3623-1894		SALA DE AULA: 10		BIBLIOTECA: SIM		REFEITÓRIO: SIM			
DDD: 95		AUDITÓRIO: SIM		PÁTIO COBERTO: SIM		QUADRA DE ESPORTES: SIM					

MATRÍCULA CENSO ESCOLAR															
ANO	ENSINO REGULAR							ED. PROF. ENSINO TÉCNICO	TOTAL EM/EP	EDUC. JOVENS E ADULTOS			EDUC. ESPECIAL	TOTAL EDUCAÇÃO BÁSICA	CRESC / DECRES
	EDUCAÇÃO INFANTIL			ENSINO FUNDAMENTAL			ENSINO MÉDIO			ENSINO FUND.	ENSINO MÉDIO	TOTAL EJA			
	CRECHE	PRÉ-ESC.	TOTAL	INICIAIS	FINAIS	TOTAL									
2021	-	-	-	-	445	445	-	-	-	-	-	-	15	445	-18,8%
2020	-	-	-	-	548	548	-	-	-	-	-	-	19	548	4,8%
2019	-	-	-	-	523	523	-	-	-	-	-	-	20	523	6,3%
2018	-	-	-	-	492	492	-	-	-	-	-	-	18	492	-5,9%
2017	-	-	-	-	523	523	-	-	-	-	-	-	19	523	17,0%
2016	-	-	-	-	447	447	-	-	-	-	-	-	18	447	1,1%
2015	-	-	-	-	442	442	-	-	-	-	-	-	13	442	-6,2%
2014	-	-	-	-	458	458	-	-	-	-	-	-	13	471	-2,7%
2013	-	-	-	-	471	471	-	-	-	-	-	-	13	484	-17,5%
2012	-	-	-	-	574	574	-	-	-	-	-	-	13	587	-3,6%
2011	-	-	-	-	596	596	-	-	-	-	-	-	13	609	3,7%
2010	-	-	-	102	474	576	-	-	-	-	-	-	11	587	4,8%
2009	-	-	-	152	400	552	-	-	-	-	-	-	8	560	-5,7%
2008	-	-	-	233	353	586	-	-	-	-	-	-	8	594	-2,9%
2007	-	-	-	261	342	603	-	-	-	-	-	-	9	612	-23,4%
2006	-	-	-	248	347	595	-	-	-	204	204	-	-	799	-17,6%
2005	-	-	-	274	366	640	-	-	-	330	330	-	-	970	1,3%
2004	-	-	-	281	349	630	-	-	-	328	328	-	-	958	0,3%
2003	-	-	-	315	303	618	-	-	-	-	-	337	-	955	61,9%
2002	-	-	-	297	293	590	-	-	-	-	-	-	-	590	-6,5%
2001	-	-	-	304	327	631	-	-	-	-	-	-	-	631	6,4%
2000	-	-	-	274	319	593	-	-	-	-	-	-	-	593	-2,8%
1999	-	-	-	286	610	610	-	-	-	-	-	-	-	610	-5,7%
1998	-	-	-	318	329	647	-	-	-	-	-	-	-	647	-12,1%
1997	-	-	-	-	-	736	-	-	-	-	-	-	-	736	0,0%

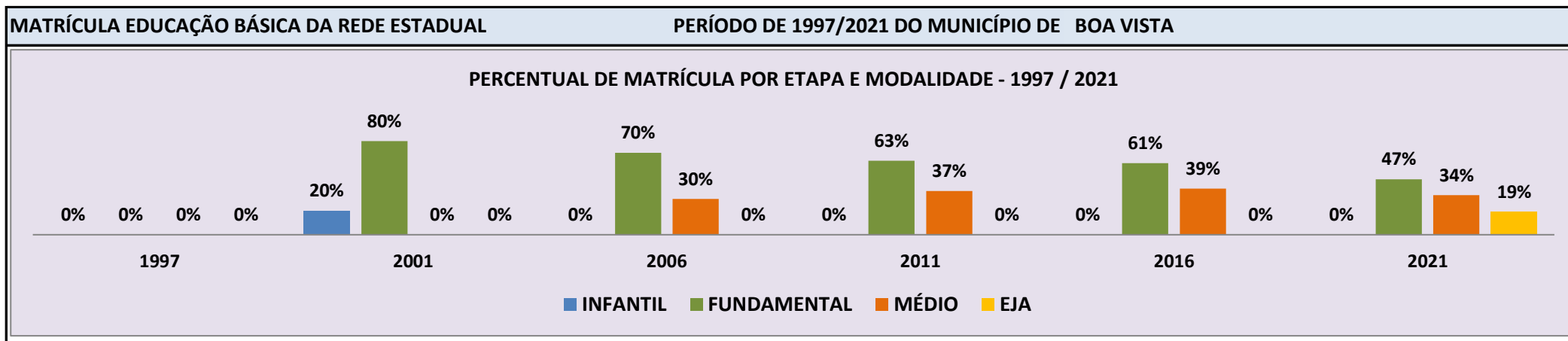


Fonte: INEP/Censo da Educação Básica

CENSO ESCOLAR EDUCAÇÃO BÁSICA - 1997 / 2021

DADOS E CARACTERÍSTICAS DA ESCOLA		REDE: ESTADUAL		ESCOLA INDÍGENA: SIM	
CÓDIGO: 14001780		ESCOLA ESTADUAL INDIGENA ATANAZIO MOTA			
END: COMUNIDADE INDIGENA LAGO GRANDE		Nº: -		CEP: 69.301.-000	
BAIRRO: RURAL		LOCALIZAÇÃO: RURAL		MUNICÍPIO: BOA VISTA	
DDD: 95	TELEFONE: -	SALA DE AULA: 3	BIBLIOTECA: SIM	REFEITÓRIO: NÃO	
LAB. DE INFORMÁTICA: NÃO	AUDITÓRIO: NÃO	PÁTIO COBERTO: NÃO	QUADRA DE ESPORTES: NÃO		

MATRÍCULA CENSO ESCOLAR																
ANO	ENSINO REGULAR							ED. PROF. TÉCNICO	TOTAL EM/EP	EDUC. JOVENS E ADULTOS			EDUC. ESPECIAL	TOTAL EDUCAÇÃO BÁSICA	CRESC / DECRESC	
	EDUCAÇÃO INFANTIL			ENSINO FUNDAMENTAL			ENSINO MÉDIO			ENSINO FUND.	ENSINO MÉDIO	TOTAL EJA				
	CRECHE	PRÉ-ESC.	TOTAL	INICIAIS	FINAIS	TOTAL										
2021	-	-	-	-	98	98	70	-	70	26	14	40	2	208	-0,5%	
2020	-	-	-	-	92	92	64	-	64	28	25	53	2	209	5,0%	
2019	-	-	-	-	94	94	52	-	52	19	34	53	-	199	17,1%	
2018	-	-	-	-	97	97	54	-	54	5	14	19	2	170	-4,5%	
2017	-	-	-	7	74	81	57	-	57	13	27	40	2	178	16,3%	
2016	-	-	-	10	83	93	60	-	60	-	-	-	2	153	-9,5%	
2015	-	-	-	20	72	92	77	-	77	-	-	-	4	169	18,2%	
2014	-	-	-	18	70	88	54	-	54	-	-	-	1	143	0,0%	
2013	-	-	-	23	64	87	55	-	55	-	-	-	1	143	-4,7%	
2012	-	-	-	28	77	105	44	-	44	-	-	-	1	150	-19,4%	
2011	-	-	-	32	85	117	69	-	69	-	-	-	-	186	4,5%	
2010	-	-	-	48	72	120	58	-	58	-	-	-	-	178	191,8%	
2009	-	-	-	61	-	61	-	-	-	-	-	-	-	61	-68,2%	
2008	-	-	-	71	57	128	64	-	64	-	-	-	-	192	16,4%	
2007	-	-	-	71	42	113	51	-	51	-	-	-	1	165	9,3%	
2006	-	-	-	62	43	105	46	-	46	-	-	-	-	151	65,9%	
2005	-	-	-	45	27	72	-	-	-	19	-	19	-	91	-27,8%	
2004	-	-	-	51	25	76	32	-	32	18	-	18	-	126	13,5%	
2003	-	-	-	43	38	81	-	-	-	-	-	30	-	111	-5,1%	
2002	-	21	21	58	38	96	-	-	-	-	-	-	-	117	-4,1%	
2001	-	25	25	58	39	97	-	-	-	-	-	-	-	122	31,2%	
2000	-	-	-	69	24	93	-	-	-	-	-	-	-	93	-100,0%	
1999	-	-	-	-	-	-	-	-	-	-	-	-	-	-	-100,0%	
1998	-	-	-	-	-	-	-	-	-	-	-	-	-	-	-100,0%	
1997	-	-	-	-	-	-	-	-	-	-	-	-	-	-	0,0%	

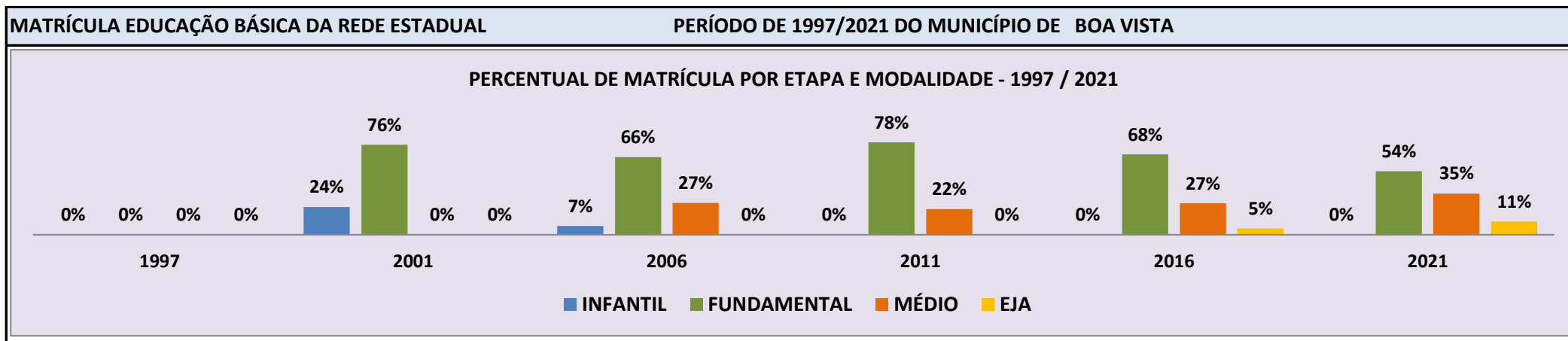


Fonte: INEP/Censo da Educação Básica

CENSO ESCOLAR EDUCAÇÃO BÁSICA - 1997 / 2021

DADOS E CARACTERÍSTICAS DA ESCOLA				REDE: ESTADUAL				ESCOLA INDÍGENA: SIM			
CÓDIGO: 14001802		ESCOLA ESTADUAL INDIGENA ROSA NASCIMENTO									
END: COMUNIDADE INDIGENA TRUARU DA CABECEIRA				Nº: -		CEP: 69.301.-000					
BAIRRO: ZONA RURAL		LOCALIZAÇÃO: RURAL				MUNICÍPIO: BOA VISTA					
DDD: 95		TELEFONE: -		SALA DE AULA: 6		BIBLIOTECA: SIM		REFEITÓRIO: SIM			
LAB. DE INFORMÁTICA: SIM		AUDITÓRIO: NÃO		PÁTIO COBERTO: NÃO		QUADRA DE ESPORTES: NÃO					

MATRÍCULA CENSO ESCOLAR																
ANO	ENSINO REGULAR							ED. PROF. ENSINO TÉCNICO	TOTAL EM/EP	EDUC. JOVENS E ADULTOS			EDUC. ESPECIAL	TOTAL EDUCAÇÃO BÁSICA	CRESC / DECRES	
	EDUCAÇÃO INFANTIL			ENSINO FUNDAMENTAL			ENSINO MÉDIO			ENSINO FUND.	ENSINO MÉDIO	TOTAL EJA				
	CRECHE	PRÉ-ESC.	TOTAL	INICIAIS	FINAIS	TOTAL										
2021	-	-	-	-	43	43	28	-	28	-	9	9	1	80	-8,0%	
2020	-	-	-	-	49	49	29	-	29	4	5	9	1	87	-1,1%	
2019	-	-	-	-	52	52	29	-	29	2	5	7	1	88	-19,3%	
2018	-	-	-	18	52	70	32	-	32	-	7	7	1	109	2,8%	
2017	-	-	-	16	50	66	33	-	33	-	7	7	1	106	-6,2%	
2016	-	-	-	26	51	77	30	-	30	-	6	6	2	113	-15,7%	
2015	-	-	-	44	47	91	31	-	31	-	12	12	2	134	-6,3%	
2014	-	-	-	51	50	101	34	-	34	-	6	6	2	143	-5,9%	
2013	-	-	-	61	51	112	30	-	30	8	-	8	2	152	5,6%	
2012	-	-	-	68	43	111	31	-	31	-	-	-	2	144	-4,0%	
2011	-	-	-	66	50	116	32	-	32	-	-	-	2	150	-3,2%	
2010	-	-	-	60	56	116	39	-	39	-	-	-	-	155	3,3%	
2009	-	-	-	71	53	124	26	-	26	-	-	-	-	150	-3,8%	
2008	-	-	-	56	55	111	31	-	31	-	14	14	-	156	-9,8%	
2007	-	18	18	53	49	102	53	-	53	-	-	-	-	173	16,1%	
2006	-	11	11	51	47	98	40	-	40	-	-	-	-	149	-10,8%	
2005	-	18	18	52	36	88	50	-	50	11	-	11	-	167	-12,1%	
2004	-	26	26	56	54	110	41	-	41	13	-	13	-	190	25,0%	
2003	-	32	32	50	47	97	-	-	-	-	-	23	-	152	20,6%	
2002	-	30	30	49	47	96	-	-	-	-	-	-	-	126	-0,8%	
2001	-	30	30	44	53	97	-	-	-	-	-	-	-	127	-5,2%	
2000	-	32	32	60	42	102	-	-	-	-	-	-	-	134	-3,6%	
1999	27	-	27	57	112	112	-	-	-	-	-	-	-	139	-14,7%	
1998	36	-	36	60	47	107	-	-	-	-	-	20	-	163	-100,0%	
1997	-	-	-	-	-	-	-	-	-	-	-	-	-	-	0,0%	

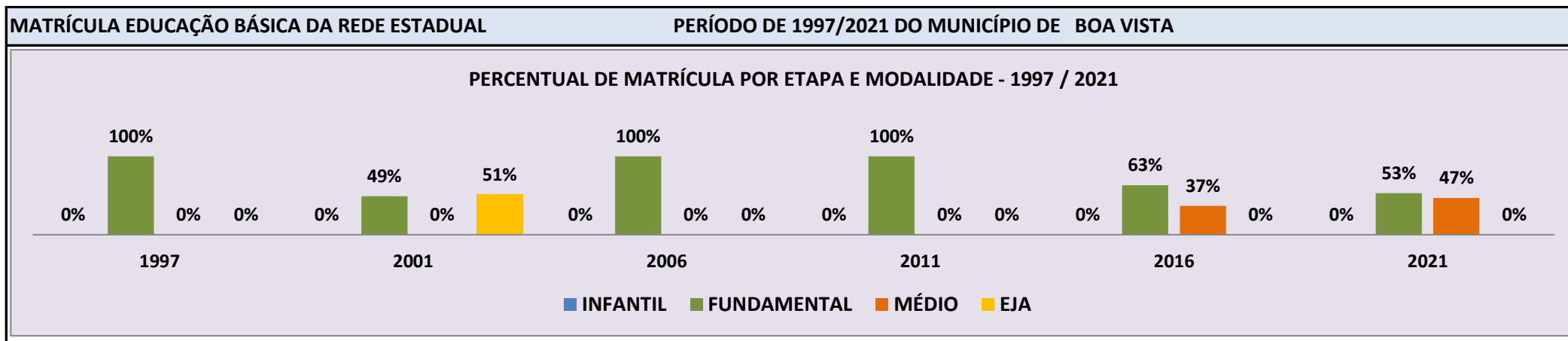


Fonte: INEP/Censo da Educação Básica

CENSO ESCOLAR EDUCAÇÃO BÁSICA - 1997 / 2021

DADOS E CARACTERÍSTICAS DA ESCOLA				REDE: ESTADUAL				ESCOLA INDÍGENA: NÃO			
CÓDIGO: 14001870		ESCOLA ESTADUAL VITORIA MOTA CRUZ						Nº: 1.344		CEP: 69.307.-280	
END: RUA ZACARIAS MENDES RIBEIRO				LOCALIZAÇÃO: URBANA				MUNICÍPIO: BOA VISTA			
BAIRRO: PARAVIANA		TELEFONE: 99113-0550		SALA DE AULA: 9		BIBLIOTECA: SIM		REFEITÓRIO: SIM			
DDD: 95		AUDITÓRIO: NÃO		PÁTIO COBERTO: SIM		QUADRA DE ESPORTES: SIM					

MATRÍCULA CENSO ESCOLAR																
ANO	ENSINO REGULAR							ED. PROF. ENSINO TÉCNICO	TOTAL EM/EP	EDUC. JOVENS E ADULTOS			EDUC. ESPECIAL	TOTAL EDUCAÇÃO BÁSICA	CRESC / DECRES	
	EDUCAÇÃO INFANTIL			ENSINO FUNDAMENTAL			ENSINO MÉDIO			ENSINO FUND.	ENSINO MÉDIO	TOTAL EJA				
	CRECHE	PRÉ-ESC.	TOTAL	INICIAIS	FINAIS	TOTAL										
2021	-	-	-	-	237	237	210	-	210	-	-	-	19	447	6,2%	
2020	-	-	-	-	230	230	191	-	191	-	-	-	27	421	6,0%	
2019	-	-	-	-	222	222	175	-	175	-	-	-	17	397	19,2%	
2018	-	-	-	-	190	190	143	-	143	-	-	-	13	333	9,2%	
2017	-	-	-	-	195	195	110	-	110	-	-	-	10	305	8,2%	
2016	-	-	-	-	178	178	104	-	104	-	-	-	8	282	-22,5%	
2015	-	-	-	29	182	211	153	-	153	-	-	-	10	364	-5,9%	
2014	-	-	-	51	166	217	159	-	159	-	-	-	11	387	3,8%	
2013	-	-	-	70	192	262	101	-	101	-	-	-	10	373	-3,1%	
2012	-	-	-	92	220	312	68	-	68	-	-	-	5	385	13,9%	
2011	-	-	-	100	230	330	-	-	-	-	-	-	8	338	-12,0%	
2010	-	-	-	141	238	379	-	-	-	-	-	-	5	384	-11,3%	
2009	-	-	-	194	235	429	-	-	-	-	-	-	4	433	19,9%	
2008	-	-	-	134	225	359	-	-	-	-	-	-	2	361	12,1%	
2007	-	-	-	110	212	322	-	-	-	-	-	-	-	322	-22,4%	
2006	-	-	-	128	287	415	-	-	-	-	-	-	-	415	-17,7%	
2005	-	-	-	-	295	295	-	-	-	75	134	209	-	504	-14,0%	
2004	-	-	-	-	321	321	-	-	-	119	146	265	-	586	-13,3%	
2003	-	-	-	134	211	345	-	-	-	-	-	331	-	676	0,3%	
2002	-	-	-	124	159	283	-	-	-	-	-	391	-	674	12,7%	
2001	-	-	-	106	187	293	-	-	-	-	-	305	-	598	67,0%	
2000	-	14	14	109	235	344	-	-	-	-	-	-	-	358	-9,6%	
1999	-	-	-	134	396	396	-	-	-	-	-	-	-	396	2,9%	
1998	-	-	-	136	249	385	-	-	-	-	-	-	-	385	-0,5%	
1997	-	-	-	-	-	387	-	-	-	-	-	-	-	387	0,0%	



Fonte: INEP/Censo da Educação Básica

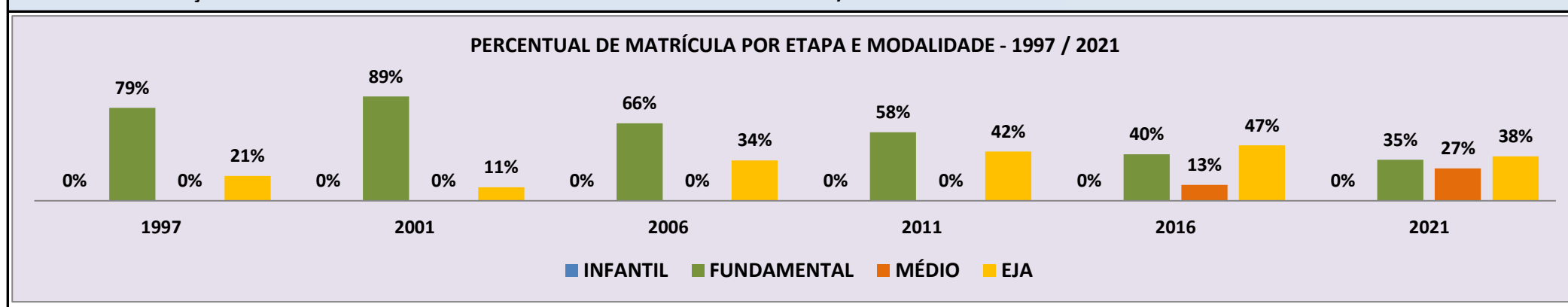
CENSO ESCOLAR EDUCAÇÃO BÁSICA - 1997 / 2021

DADOS E CARACTERÍSTICAS DA ESCOLA				REDE: ESTADUAL				ESCOLA INDÍGENA: NÃO			
CÓDIGO: 14001888		ESCOLA ESTADUAL PROFESSORA MARIA DAS NEVES REZENDE						Nº: 464		CEP: 69.312.-282	
END: RUA LINDOLFO BERNARDO COUTINHO				LOCALIZAÇÃO: URBANA				MUNICÍPIO: BOA VISTA			
BAIRRO: ASA BRANCA		DDD: 95		TELEFONE: 3626-8799		SALA DE AULA: 15		BIBLIOTECA: SIM		REFEITÓRIO: SIM	
LAB. DE INFORMÁTICA: SIM		AUDITÓRIO: SIM		PÁTIO COBERTO: SIM				QUADRA DE ESPORTES: SIM			

MATRÍCULA CENSO ESCOLAR

ANO	ENSINO REGULAR							ED. PROF. TÉCNICO	TOTAL EM/EP	EDUC. JOVENS E ADULTOS			EDUC. ESPECIAL	TOTAL EDUCAÇÃO BÁSICA	CRESC / DECRESC
	EDUCAÇÃO INFANTIL			ENSINO FUNDAMENTAL			ENSINO MÉDIO			ENSINO FUND.	ENSINO MÉDIO	TOTAL EJA			
	CRECHE	PRÉ-ESC.	TOTAL	INICIAIS	FINAIS	TOTAL									
2021	-	-	-	-	326	326	257	-	257	123	229	352	18	935	-5,1%
2020	-	-	-	-	419	419	177	-	177	157	232	389	17	985	-10,5%
2019	-	-	-	-	449	449	177	-	177	159	315	474	9	1.100	14,8%
2018	-	-	-	-	372	372	226	-	226	123	237	360	14	958	8,2%
2017	-	-	-	-	280	280	128	-	128	193	284	477	14	885	43,0%
2016	-	-	-	-	245	245	83	-	83	108	183	291	10	619	-11,2%
2015	-	-	-	-	340	340	93	-	93	99	165	264	11	697	-12,5%
2014	-	-	-	-	329	329	82	-	82	128	244	372	14	797	33,7%
2013	-	-	-	-	350	350	-	-	-	96	134	230	16	596	-18,8%
2012	-	-	-	20	369	389	-	-	-	136	183	319	26	734	-29,2%
2011	-	-	-	46	546	592	-	-	-	179	246	425	20	1.037	3,8%
2010	-	-	-	123	528	651	-	-	-	139	189	328	20	999	-10,6%
2009	-	-	-	169	504	673	-	-	-	192	245	437	8	1.118	-18,2%
2008	-	-	-	257	472	729	-	-	-	362	269	631	6	1.366	17,6%
2007	-	-	-	304	452	756	-	-	-	210	187	397	9	1.162	-7,3%
2006	-	-	-	290	528	818	-	-	-	258	170	428	7	1.253	26,3%
2005	-	-	-	122	394	516	-	-	-	62	402	464	12	992	-18,5%
2004	-	-	-	226	442	668	-	-	-	-	536	536	13	1.217	-15,4%
2003	-	-	-	345	478	823	-	-	-	-	-	608	7	1.438	-6,2%
2002	-	-	-	479	472	951	-	-	-	-	-	578	4	1.533	23,1%
2001	-	-	-	560	532	1.092	-	-	-	-	-	141	12	1.245	9,3%
2000	-	-	-	567	559	1.126	-	-	-	-	-	-	13	1.139	-19,7%
1999	-	-	-	702	1.402	1.402	-	-	-	-	-	-	16	1.418	-19,7%
1998	-	-	-	678	493	1.171	-	-	-	-	-	580	14	1.765	-15,1%
1997	-	-	-	-	-	1.626	-	-	-	-	-	437	15	2.078	0,0%

MATRÍCULA EDUCAÇÃO BÁSICA DA REDE ESTADUAL PERÍODO DE 1997/2021 DO MUNICÍPIO DE BOA VISTA



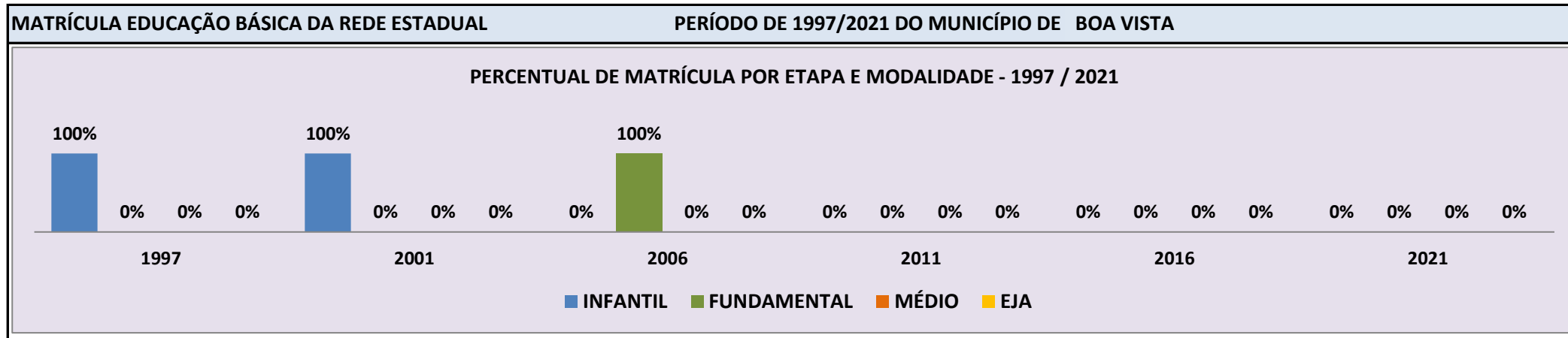
Fonte: INEP/Censo da Educação Básica

CENSO ESCOLAR EDUCAÇÃO BÁSICA - 1997 / 2021

DADOS E CARACTERÍSTICAS DA ESCOLA		REDE: ESTADUAL				ESCOLA INDÍGENA: NÃO			
CÓDIGO: 14002086		ESCOLA ESTADUAL PROFESSORA CARMEM EUGENIA MACAGGI							
END:		Nº:				CEP:			
BAIRRO:		LOCALIZAÇÃO: URBANA				MUNICÍPIO: BOA VISTA			
DDD:	TELEFONE:	SALA DE AULA:		BIBLIOTECA:		REFEITÓRIO:		NÃO	
LAB. DE INFORMÁTICA:	NÃO	AUDITÓRIO:	NÃO	PÁTIO COBERTO:	NÃO	QUADRA DE ESPORTES:	NÃO		

MATRÍCULA CENSO ESCOLAR

ANO	ENSINO REGULAR							ED. PROF. ENSINO TÉCNICO	TOTAL EM/EP	EDUC. JOVENS E ADULTOS			EDUC. ESPECIAL	TOTAL EDUCAÇÃO BÁSICA	CRESC / DECRES
	EDUCAÇÃO INFANTIL			ENSINO FUNDAMENTAL			ENSINO MÉDIO			ENSINO FUND.	ENSINO MÉDIO	TOTAL EJA			
	CRECHE	PRÉ-ESC.	TOTAL	INICIAIS	FINAIS	TOTAL									
2021	-	-	-	-	-	-	-	-	-	-	-	-	-	-	-100,0%
2020	-	-	-	-	-	-	-	-	-	-	-	-	-	-	-100,0%
2019	-	-	-	-	-	-	-	-	-	-	-	-	-	-	-100,0%
2018	-	-	-	-	-	-	-	-	-	-	-	-	-	-	-100,0%
2017	-	-	-	-	-	-	-	-	-	-	-	-	-	-	-100,0%
2016	-	-	-	-	-	-	-	-	-	-	-	-	-	-	-100,0%
2015	-	-	-	-	-	-	-	-	-	-	-	-	-	-	-100,0%
2014	-	-	-	-	-	-	-	-	-	-	-	-	-	-	-100,0%
2013	-	-	-	-	-	-	-	-	-	-	-	-	-	-	-100,0%
2012	-	-	-	-	-	-	-	-	-	-	-	-	-	-	-100,0%
2011	-	-	-	-	-	-	-	-	-	-	-	-	-	-	-100,0%
2010	-	-	-	-	-	-	-	-	-	-	-	-	-	-	-100,0%
2009	-	-	-	-	-	-	-	-	-	-	-	-	-	-	-100,0%
2008	-	-	-	-	-	-	-	-	-	-	-	-	-	-	-100,0%
2007	-	-	-	490	-	490	-	-	-	-	-	-	1	491	-9,4%
2006	-	-	-	542	-	542	-	-	-	-	-	-	-	542	-24,7%
2005	-	-	-	464	-	464	-	-	-	256	256	-	-	720	8,3%
2004	-	-	-	411	-	411	-	-	-	254	254	-	-	665	5,7%
2003	-	93	93	350	-	350	-	-	-	-	-	186	-	629	42,6%
2002	-	242	242	199	-	199	-	-	-	-	-	-	-	441	-12,0%
2001	-	501	501	-	-	-	-	-	-	-	-	-	-	501	-1,0%
2000	-	506	506	-	-	-	-	-	-	-	-	-	-	506	-21,9%
1999	648	-	648	-	-	-	-	-	-	-	-	-	-	648	-4,4%
1998	678	-	678	-	-	-	-	-	-	-	-	-	-	678	4,5%
1997	-	649	649	-	-	-	-	-	-	-	-	-	-	649	0,0%

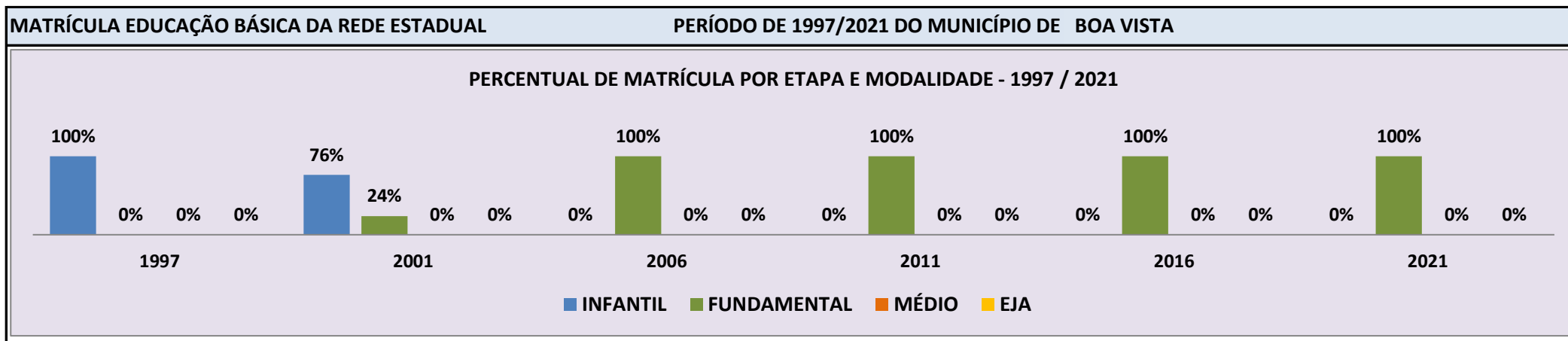


Fonte: INEP/Censo da Educação Básica

CENSO ESCOLAR EDUCAÇÃO BÁSICA - 1997 / 2021

DADOS E CARACTERÍSTICAS DA ESCOLA				REDE: ESTADUAL				ESCOLA INDÍGENA: NÃO			
CÓDIGO: 14002108		ESCOLA ESTADUAL GIRASSOL						Nº: 1.082		CEP: 69.309.-220	
END: RUA JANGO MENEZES				LOCALIZAÇÃO: URBANA				MUNICÍPIO: BOA VISTA			
BAIRRO: BURITIS		TELEFONE: 99151-9280		SALA DE AULA: 21		BIBLIOTECA: SIM		REFEITÓRIO: SIM			
DDD: 95		AUDITÓRIO: NÃO		PÁTIO COBERTO: SIM		QUADRA DE ESPORTES: SIM					

MATRÍCULA CENSO ESCOLAR															
ANO	ENSINO REGULAR							ED. PROF. ENSINO TÉCNICO	TOTAL EM/EP	EDUC. JOVENS E ADULTOS			EDUC. ESPECIAL	TOTAL EDUCAÇÃO BÁSICA	CRESC / DECRES
	EDUCAÇÃO INFANTIL			ENSINO FUNDAMENTAL			ENSINO MÉDIO			ENSINO FUND.	ENSINO MÉDIO	TOTAL EJA			
	CRECHE	PRÉ-ESC.	TOTAL	INICIAIS	FINAIS	TOTAL									
2021	-	-	-	-	297	297	-	-	-	-	-	-	13	297	-21,6%
2020	-	-	-	-	379	379	-	-	-	-	-	-	18	379	-2,6%
2019	-	-	-	-	389	389	-	-	-	-	-	-	15	389	11,1%
2018	-	-	-	-	350	350	-	-	-	-	-	-	17	350	-11,4%
2017	-	-	-	-	395	395	-	-	-	-	-	-	19	395	-7,1%
2016	-	-	-	53	372	425	-	-	-	-	-	-	13	425	-16,5%
2015	-	-	-	104	405	509	-	-	-	-	-	-	12	509	-5,2%
2014	-	-	-	168	361	529	-	-	-	-	-	-	8	537	-0,7%
2013	-	-	-	212	320	532	-	-	-	-	-	-	9	541	4,0%
2012	-	-	-	279	229	508	-	-	-	-	-	-	12	520	13,5%
2011	-	-	-	303	146	449	-	-	-	-	-	-	9	458	5,8%
2010	-	-	-	350	75	425	-	-	-	-	-	-	8	433	-2,5%
2009	-	-	-	436	-	436	-	-	-	-	-	-	8	444	8,0%
2008	-	-	-	404	-	404	-	-	-	-	-	-	7	411	-3,1%
2007	-	-	-	420	-	420	-	-	-	-	-	-	4	424	-6,2%
2006	-	-	-	452	-	452	-	-	-	-	-	-	-	452	1,6%
2005	-	-	-	445	-	445	-	-	-	-	-	-	-	445	22,3%
2004	-	-	-	364	-	364	-	-	-	-	-	-	-	364	-38,3%
2003	-	146	146	304	-	304	-	-	-	-	-	140	-	590	34,7%
2002	-	148	148	252	-	252	-	-	-	-	-	38	-	438	2,1%
2001	-	327	327	102	-	102	-	-	-	-	-	-	-	429	-11,7%
2000	-	486	486	-	-	-	-	-	-	-	-	-	-	486	-8,3%
1999	530	-	530	-	-	-	-	-	-	-	-	-	-	530	1,0%
1998	525	-	525	-	-	-	-	-	-	-	-	-	-	525	-3,7%
1997	-	545	545	-	-	-	-	-	-	-	-	-	-	545	0,0%



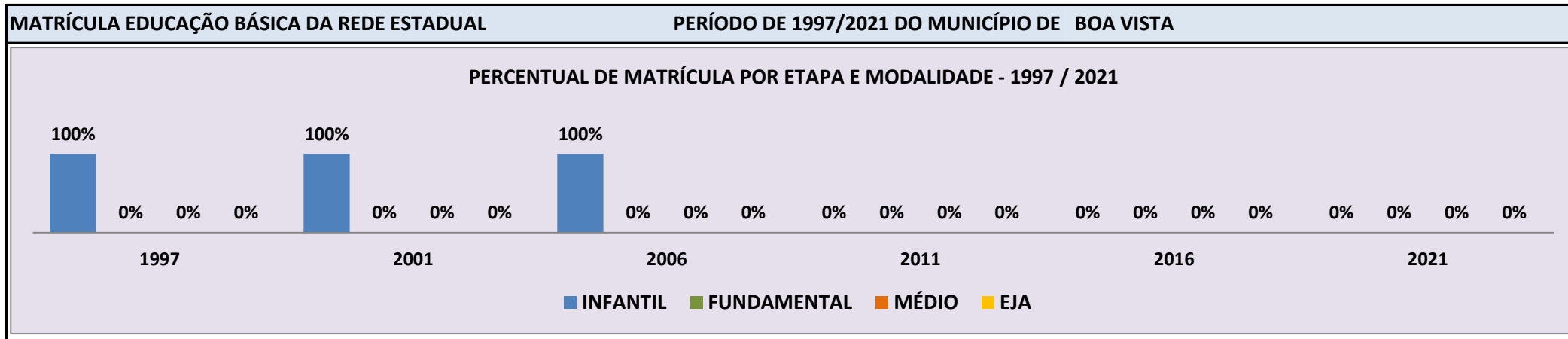
Fonte: INEP/Censo da Educação Básica

CENSO ESCOLAR EDUCAÇÃO BÁSICA - 1997 / 2021

DADOS E CARACTERÍSTICAS DA ESCOLA		REDE: ESTADUAL		ESCOLA INDÍGENA: NÃO	
CÓDIGO: 14002116		ESCOLA ESTADUAL LATIFE SALOMAO			
END:		Nº:		CEP:	
BAIRRO:		LOCALIZAÇÃO: URBANA		MUNICÍPIO: BOA VISTA	
DDD:	TELEFONE:	SALA DE AULA:	BIBLIOTECA:	REFEITÓRIO:	NÃO
LAB. DE INFORMÁTICA:	NÃO	AUDITÓRIO:	NÃO	PÁTIO COBERTO:	NÃO
			NÃO	QUADRA DE ESPORTES:	NÃO

MATRÍCULA CENSO ESCOLAR

ANO	ENSINO REGULAR							ED. PROF. ENSINO TÉCNICO	TOTAL EM/EP	EDUC. JOVENS E ADULTOS			EDUC. ESPECIAL	TOTAL EDUCAÇÃO BÁSICA	CRESC / DECRESC
	EDUCAÇÃO INFANTIL			ENSINO FUNDAMENTAL			ENSINO MÉDIO			ENSINO FUND.	ENSINO MÉDIO	TOTAL EJA			
	CRECHE	PRÉ-ESC.	TOTAL	INICIAIS	FINAIS	TOTAL									
2021	-	-	-	-	-	-	-	-	-	-	-	-	-	-	-100,0%
2020	-	-	-	-	-	-	-	-	-	-	-	-	-	-	-100,0%
2019	-	-	-	-	-	-	-	-	-	-	-	-	-	-	-100,0%
2018	-	-	-	-	-	-	-	-	-	-	-	-	-	-	-100,0%
2017	-	-	-	-	-	-	-	-	-	-	-	-	-	-	-100,0%
2016	-	-	-	-	-	-	-	-	-	-	-	-	-	-	-100,0%
2015	-	-	-	-	-	-	-	-	-	-	-	-	-	-	-100,0%
2014	-	-	-	-	-	-	-	-	-	-	-	-	-	-	-100,0%
2013	-	-	-	-	-	-	-	-	-	-	-	-	-	-	-100,0%
2012	-	-	-	-	-	-	-	-	-	-	-	-	-	-	-100,0%
2011	-	-	-	-	-	-	-	-	-	-	-	-	-	-	-100,0%
2010	-	-	-	-	-	-	-	-	-	-	-	-	-	-	-100,0%
2009	-	-	-	-	-	-	-	-	-	-	-	-	-	-	-100,0%
2008	-	-	-	-	-	-	-	-	-	-	-	-	-	-	-100,0%
2007	-	161	161	-	-	-	-	-	-	-	-	-	1	162	-25,0%
2006	-	216	216	-	-	-	-	-	-	-	-	-	-	216	9,6%
2005	-	197	197	-	-	-	-	-	-	-	-	-	-	197	-6,6%
2004	-	172	172	39	-	39	-	-	-	-	-	-	-	211	-16,6%
2003	-	253	253	-	-	-	-	-	-	-	-	-	-	253	4,1%
2002	-	243	243	-	-	-	-	-	-	-	-	-	-	243	-11,6%
2001	-	275	275	-	-	-	-	-	-	-	-	-	-	275	-0,4%
2000	-	276	276	-	-	-	-	-	-	-	-	-	-	276	3,4%
1999	267	-	267	-	-	-	-	-	-	-	-	-	-	267	-9,5%
1998	295	-	295	-	-	-	-	-	-	-	-	-	-	295	41,1%
1997	-	209	209	-	-	-	-	-	-	-	-	-	-	209	0,0%



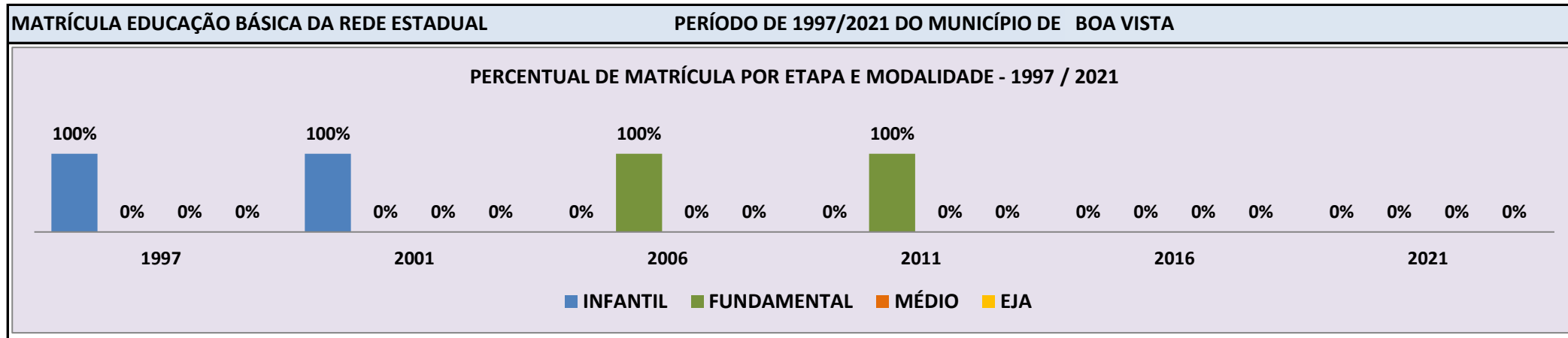
Fonte: INEP/Censo da Educação Básica

CENSO ESCOLAR EDUCAÇÃO BÁSICA - 1997 / 2021

DADOS E CARACTERÍSTICAS DA ESCOLA		REDE: ESTADUAL		ESCOLA INDÍGENA: NÃO	
CÓDIGO: 14002124		ESCOLA ESTADUAL PRINCESA ISABEL			
END:		Nº:		CEP:	
BAIRRO:		LOCALIZAÇÃO: URBANA		MUNICÍPIO: BOA VISTA	
DDD:	TELEFONE:	SALA DE AULA:	BIBLIOTECA:	REFEITÓRIO:	NÃO
LAB. DE INFORMÁTICA:	NÃO	AUDITÓRIO:	NÃO	PÁTIO COBERTO:	NÃO
			NÃO	QUADRA DE ESPORTES:	NÃO

MATRÍCULA CENSO ESCOLAR

ANO	ENSINO REGULAR							ED. PROF. ENSINO TÉCNICO	TOTAL EM/EP	EDUC. JOVENS E ADULTOS			EDUC. ESPECIAL	TOTAL EDUCAÇÃO BÁSICA	CRESC / DECRES
	EDUCAÇÃO INFANTIL			ENSINO FUNDAMENTAL			ENSINO MÉDIO			ENSINO FUND.	ENSINO MÉDIO	TOTAL EJA			
	CRECHE	PRÉ-ESC.	TOTAL	INICIAIS	FINAIS	TOTAL									
2021	-	-	-	-	-	-	-	-	-	-	-	-	-	-	-100,0%
2020	-	-	-	-	-	-	-	-	-	-	-	-	-	-	-100,0%
2019	-	-	-	-	-	-	-	-	-	-	-	-	-	-	-100,0%
2018	-	-	-	-	-	-	-	-	-	-	-	-	-	-	-100,0%
2017	-	-	-	-	-	-	-	-	-	-	-	-	-	-	-100,0%
2016	-	-	-	-	-	-	-	-	-	-	-	-	-	-	-100,0%
2015	-	-	-	-	-	-	-	-	-	-	-	-	-	-	-100,0%
2014	-	-	-	354	-	354	-	-	-	-	-	-	7	361	-5,2%
2013	-	-	-	369	-	369	-	-	-	-	-	-	12	381	-14,8%
2012	-	-	-	439	-	439	-	-	-	-	-	-	8	447	-0,4%
2011	-	-	-	444	-	444	-	-	-	-	-	-	5	449	-1,8%
2010	-	-	-	456	-	456	-	-	-	-	-	-	1	457	9,6%
2009	-	-	-	411	-	411	-	-	-	-	-	-	6	417	6,9%
2008	-	-	-	387	-	387	-	-	-	-	-	-	3	390	-0,3%
2007	-	-	-	388	-	388	-	-	-	-	-	-	3	391	-3,2%
2006	-	-	-	404	-	404	-	-	-	-	-	-	-	404	-1,5%
2005	-	-	-	410	-	410	-	-	-	-	-	-	-	410	12,6%
2004	-	-	-	364	-	364	-	-	-	-	-	-	-	364	-7,6%
2003	-	61	61	333	-	333	-	-	-	-	-	-	-	394	-6,2%
2002	-	180	180	240	-	240	-	-	-	-	-	-	-	420	-20,0%
2001	-	525	525	-	-	-	-	-	-	-	-	-	-	525	0,0%
2000	-	525	525	-	-	-	-	-	-	-	-	-	-	525	0,0%
1999	525	-	525	-	-	-	-	-	-	-	-	-	-	525	7,1%
1998	490	-	490	-	-	-	-	-	-	-	-	-	-	490	-3,9%
1997	-	510	510	-	-	-	-	-	-	-	-	-	-	510	0,0%

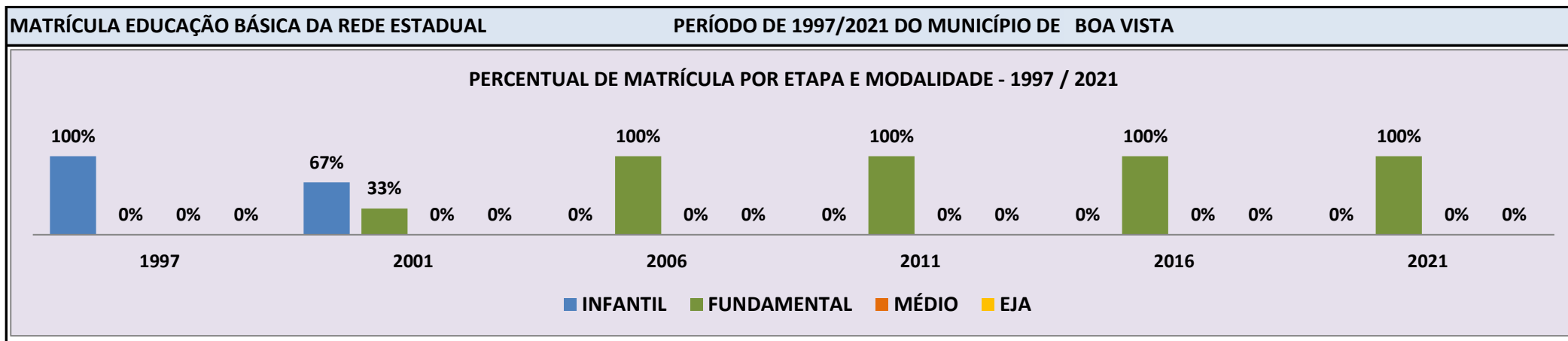


Fonte: INEP/Censo da Educação Básica

CENSO ESCOLAR EDUCAÇÃO BÁSICA - 1997 / 2021

DADOS E CARACTERÍSTICAS DA ESCOLA				REDE: ESTADUAL				ESCOLA INDÍGENA: NÃO			
CÓDIGO: 14002132				ESCOLA ESTADUAL PROFESSORA DIVA ALVES DE LIMA							
END: RUA PADRE CALERI								Nº: 276		CEP: 69.305.-260	
BAIRRO: SAO FRANCISCO				LOCALIZAÇÃO: URBANA				MUNICÍPIO: BOA VISTA			
DDD: 95		TELEFONE: 3621-3646		SALA DE AULA: 13		BIBLIOTECA: SIM		REFEITÓRIO: SIM			
LAB. DE INFORMÁTICA: SIM		AUDITÓRIO: NÃO		PÁTIO COBERTO: SIM		QUADRA DE ESPORTES: SIM					

MATRÍCULA CENSO ESCOLAR															
ANO	ENSINO REGULAR							ED. PROF. TÉCNICO	TOTAL EM/EP	EDUC. JOVENS E ADULTOS			EDUC. ESPECIAL	TOTAL EDUCAÇÃO BÁSICA	CRESC / DECRESC
	EDUCAÇÃO INFANTIL			ENSINO FUNDAMENTAL			ENSINO MÉDIO			ENSINO FUND.	ENSINO MÉDIO	TOTAL EJA			
	CRECHE	PRÉ-ESC.	TOTAL	INICIAIS	FINAIS	TOTAL									
2021	-	-	-	-	532	532	-	-	-	-	-	-	26	532	-15,8%
2020	-	-	-	-	632	632	-	-	-	-	-	-	39	632	7,8%
2019	-	-	-	-	586	586	-	-	-	-	-	-	21	586	14,7%
2018	-	-	-	-	511	511	-	-	-	-	-	-	18	511	29,4%
2017	-	-	-	-	395	395	-	-	-	-	-	-	17	395	0,3%
2016	-	-	-	235	159	394	-	-	-	-	-	-	11	394	-24,7%
2015	-	-	-	523	-	523	-	-	-	-	-	-	16	523	77,9%
2014	-	-	-	289	-	289	-	-	-	-	-	-	5	294	-26,7%
2013	-	-	-	396	-	396	-	-	-	-	-	-	5	401	-17,0%
2012	-	-	-	476	-	476	-	-	-	-	-	-	7	483	2,8%
2011	-	-	-	461	-	461	-	-	-	-	-	-	9	470	17,5%
2010	-	-	-	395	-	395	-	-	-	-	-	-	5	400	3,1%
2009	-	-	-	386	-	386	-	-	-	-	-	-	2	388	-6,5%
2008	-	-	-	407	-	407	-	-	-	-	-	-	8	415	-17,2%
2007	-	-	-	498	-	498	-	-	-	-	-	-	3	501	-13,6%
2006	-	-	-	580	-	580	-	-	-	-	-	-	-	580	-15,8%
2005	-	83	83	606	-	606	-	-	-	-	-	-	-	689	10,2%
2004	-	172	172	453	-	453	-	-	-	-	-	-	-	625	11,4%
2003	-	236	236	325	-	325	-	-	-	-	-	-	-	561	19,9%
2002	-	179	179	289	-	289	-	-	-	-	-	-	-	468	-7,1%
2001	-	336	336	168	-	168	-	-	-	-	-	-	-	504	-3,3%
2000	-	521	521	-	-	-	-	-	-	-	-	-	-	521	13,5%
1999	459	-	459	-	-	-	-	-	-	-	-	-	-	459	2,5%
1998	448	-	448	-	-	-	-	-	-	-	-	-	-	448	-22,1%
1997	-	575	575	-	-	-	-	-	-	-	-	-	-	575	0,0%




Fonte: INEP/Censo da Educação Básica

CENSO ESCOLAR EDUCAÇÃO BÁSICA - 1997 / 2021

DADOS E CARACTERÍSTICAS DA ESCOLA		REDE: ESTADUAL		ESCOLA INDÍGENA: NÃO	
CÓDIGO: 14002213		ESCOLA ESTADUAL DE EDUCAÇÃO INFANTIL PARQUE URSINHO FELIZ			
END:		Nº:		CEP:	
BAIRRO:		LOCALIZAÇÃO: URBANA		MUNICÍPIO: BOA VISTA	
DDD:	TELEFONE:	SALA DE AULA:	BIBLIOTECA:	REFEITÓRIO:	NÃO
LAB. DE INFORMÁTICA:	NÃO	AUDITÓRIO:	NÃO	PÁTIO COBERTO:	NÃO
			NÃO	QUADRA DE ESPORTES:	NÃO

MATRÍCULA CENSO ESCOLAR															
ANO	ENSINO REGULAR							ED. PROF. ENSINO TÉCNICO	TOTAL EM/EP	EDUC. JOVENS E ADULTOS			EDUC. ESPECIAL	TOTAL EDUCAÇÃO BÁSICA	CRESC / DECRES
	EDUCAÇÃO INFANTIL			ENSINO FUNDAMENTAL			ENSINO MÉDIO			ENSINO FUND.	ENSINO MÉDIO	TOTAL EJA			
	CRECHE	PRÉ-ESC.	TOTAL	INICIAIS	FINAIS	TOTAL									
2021	-	-	-	-	-	-	-	-	-	-	-	-	-	-	-100,0%
2020	-	-	-	-	-	-	-	-	-	-	-	-	-	-	-100,0%
2019	-	-	-	-	-	-	-	-	-	-	-	-	-	-	-100,0%
2018	-	-	-	-	-	-	-	-	-	-	-	-	-	-	-100,0%
2017	-	-	-	-	-	-	-	-	-	-	-	-	-	-	-100,0%
2016	-	-	-	-	-	-	-	-	-	-	-	-	-	-	-100,0%
2015	-	-	-	-	-	-	-	-	-	-	-	-	-	-	-100,0%
2014	-	-	-	-	-	-	-	-	-	-	-	-	-	-	-100,0%
2013	-	-	-	-	-	-	-	-	-	-	-	-	-	-	-100,0%
2012	-	-	-	-	-	-	-	-	-	-	-	-	-	-	-100,0%
2011	-	-	-	-	-	-	-	-	-	-	-	-	-	-	-100,0%
2010	-	-	-	-	-	-	-	-	-	-	-	-	-	-	-100,0%
2009	-	-	-	-	-	-	-	-	-	-	-	-	-	-	-100,0%
2008	-	104	104	27	-	27	-	-	-	-	-	-	1	132	-25,0%
2007	-	174	174	-	-	-	-	-	-	-	-	-	2	176	-10,2%
2006	-	196	196	-	-	-	-	-	-	-	-	-	-	196	-17,3%
2005	-	237	237	-	-	-	-	-	-	-	-	-	-	237	-26,4%
2004	-	322	322	-	-	-	-	-	-	-	-	-	-	322	5,2%
2003	-	306	306	-	-	-	-	-	-	-	-	-	-	306	-7,6%
2002	-	331	331	-	-	-	-	-	-	-	-	-	-	331	-17,3%
2001	-	400	400	-	-	-	-	-	-	-	-	-	-	400	64,6%
2000	-	243	243	-	-	-	-	-	-	-	-	-	-	243	-3,6%
1999	252	-	252	-	-	-	-	-	-	-	-	-	-	252	7,7%
1998	234	-	234	-	-	-	-	-	-	-	-	-	-	234	13,0%
1997	-	207	207	-	-	-	-	-	-	-	-	-	-	207	0,0%



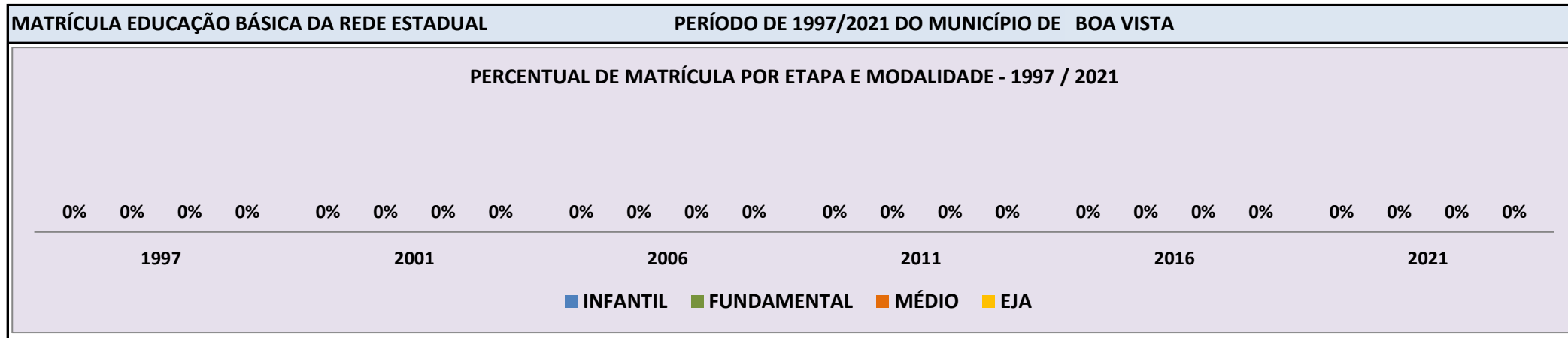
Fonte: INEP/Censo da Educação Básica

CENSO ESCOLAR EDUCAÇÃO BÁSICA - 1997 / 2021

DADOS E CARACTERÍSTICAS DA ESCOLA		REDE: ESTADUAL		ESCOLA INDÍGENA: NÃO	
CÓDIGO: 14002302		ESCOLA ESTADUAL DE AUDIOCOMUNICAÇÃO			
END:		Nº:		CEP:	
BAIRRO:		LOCALIZAÇÃO: URBANA		MUNICÍPIO: BOA VISTA	
DDD:	TELEFONE:	SALA DE AULA:	BIBLIOTECA:	REFEITÓRIO:	NÃO
LAB. DE INFORMÁTICA:	NÃO	AUDITÓRIO:	NÃO	PÁTIO COBERTO:	NÃO
			NÃO	QUADRA DE ESPORTES:	NÃO

MATRÍCULA CENSO ESCOLAR

ANO	ENSINO REGULAR							ED. PROF. ENSINO TÉCNICO	TOTAL EM/EP	EDUC. JOVENS E ADULTOS			EDUC. ESPECIAL	TOTAL EDUCAÇÃO BÁSICA	CRESC / DECRES
	EDUCAÇÃO INFANTIL			ENSINO FUNDAMENTAL			ENSINO MÉDIO			ENSINO FUND.	ENSINO MÉDIO	TOTAL EJA			
	CRECHE	PRÉ-ESC.	TOTAL	INICIAIS	FINAIS	TOTAL									
2021	-	-	-	-	-	-	-	-	-	-	-	-	-	-	-100,0%
2020	-	-	-	-	-	-	-	-	-	-	-	-	-	-	-100,0%
2019	-	-	-	-	-	-	-	-	-	-	-	-	-	-	-100,0%
2018	-	-	-	-	-	-	-	-	-	-	-	-	-	-	-100,0%
2017	-	-	-	-	-	-	-	-	-	-	-	-	-	-	-100,0%
2016	-	-	-	-	-	-	-	-	-	-	-	-	-	-	-100,0%
2015	-	-	-	-	-	-	-	-	-	-	-	-	-	-	-100,0%
2014	-	-	-	-	-	-	-	-	-	-	-	-	-	-	-100,0%
2013	-	-	-	-	-	-	-	-	-	-	-	-	-	-	-100,0%
2012	-	-	-	-	-	-	-	-	-	-	-	-	-	-	-100,0%
2011	-	-	-	-	-	-	-	-	-	-	-	-	-	-	-100,0%
2010	-	-	-	-	-	-	-	-	-	-	-	-	-	-	-100,0%
2009	-	-	-	-	-	-	-	-	-	-	-	-	-	-	-100,0%
2008	-	-	-	-	-	-	-	-	-	-	-	-	48	48	9,1%
2007	-	-	-	-	-	-	-	-	-	-	-	-	44	44	-26,7%
2006	-	-	-	-	-	-	-	-	-	-	-	-	60	60	-1,6%
2005	-	11	11	39	-	39	-	-	-	11	-	11	-	61	-11,6%
2004	-	-	-	-	-	-	-	-	-	-	-	-	69	69	-10,4%
2003	-	-	-	-	-	-	-	-	-	-	-	-	77	77	6,9%
2002	-	-	-	-	-	-	-	-	-	-	-	-	72	72	14,3%
2001	-	-	-	-	-	-	-	-	-	-	-	-	63	63	37,0%
2000	-	-	-	-	-	-	-	-	-	-	-	-	46	46	-100,0%
1999	-	-	-	-	-	-	-	-	-	-	-	-	-	-	-100,0%
1998	-	-	-	-	-	-	-	-	-	-	-	-	-	-	-100,0%
1997	-	-	-	-	-	-	-	-	-	-	-	-	-	-	0,0%



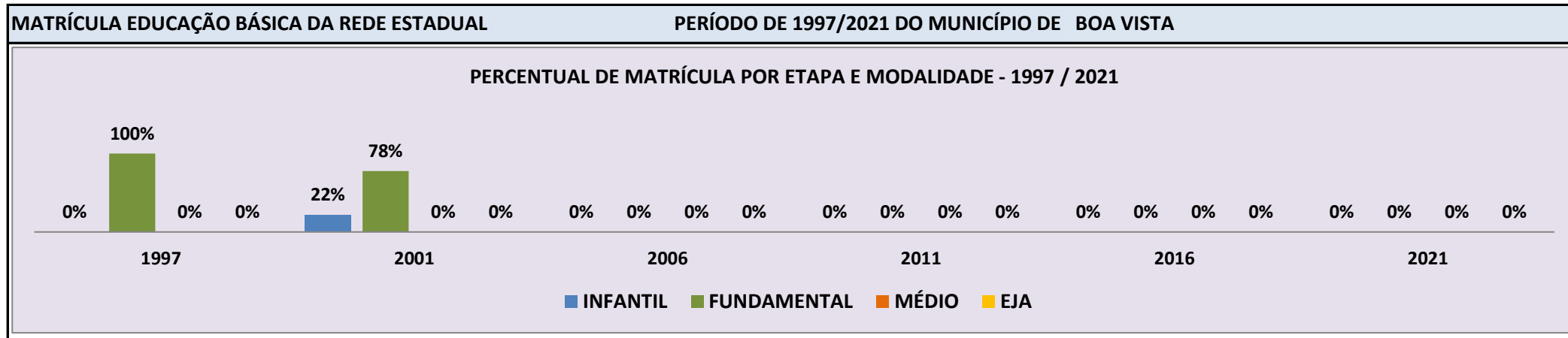
Fonte: INEP/Censo da Educação Básica

CENSO ESCOLAR EDUCAÇÃO BÁSICA - 1997 / 2021

DADOS E CARACTERÍSTICAS DA ESCOLA		REDE: ESTADUAL		ESCOLA INDÍGENA: NÃO	
CÓDIGO: 14002647		ESCOLA ESTADUAL NOSSA SENHORA IMACULADA CONCEICAO			
END:		Nº:		CEP:	
BAIRRO:		LOCALIZAÇÃO: URBANA		MUNICÍPIO: BOA VISTA	
DDD:	TELEFONE:	SALA DE AULA:	BIBLIOTECA:	REFEITÓRIO:	NÃO
LAB. DE INFORMÁTICA:	NÃO	AUDITÓRIO:	NÃO	PÁTIO COBERTO:	NÃO
			NÃO	QUADRA DE ESPORTES:	NÃO

MATRÍCULA CENSO ESCOLAR

ANO	ENSINO REGULAR							ED. PROF. ENSINO TÉCNICO	TOTAL EM/EP	EDUC. JOVENS E ADULTOS			EDUC. ESPECIAL	TOTAL EDUCAÇÃO BÁSICA	CRESC / DECRES
	EDUCAÇÃO INFANTIL			ENSINO FUNDAMENTAL			ENSINO MÉDIO			ENSINO FUND.	ENSINO MÉDIO	TOTAL EJA			
	CRECHE	PRÉ-ESC.	TOTAL	INICIAIS	FINAIS	TOTAL									
2021	-	-	-	-	-	-	-	-	-	-	-	-	-	-	-100,0%
2020	-	-	-	-	-	-	-	-	-	-	-	-	-	-	-100,0%
2019	-	-	-	-	-	-	-	-	-	-	-	-	-	-	-100,0%
2018	-	-	-	-	-	-	-	-	-	-	-	-	-	-	-100,0%
2017	-	-	-	-	-	-	-	-	-	-	-	-	-	-	-100,0%
2016	-	-	-	-	-	-	-	-	-	-	-	-	-	-	-100,0%
2015	-	-	-	-	-	-	-	-	-	-	-	-	-	-	-100,0%
2014	-	-	-	-	-	-	-	-	-	-	-	-	-	-	-100,0%
2013	-	-	-	-	-	-	-	-	-	-	-	-	-	-	-100,0%
2012	-	-	-	-	-	-	-	-	-	-	-	-	-	-	-100,0%
2011	-	-	-	-	-	-	-	-	-	-	-	-	-	-	-100,0%
2010	-	-	-	-	-	-	-	-	-	-	-	-	-	-	-100,0%
2009	-	-	-	-	-	-	-	-	-	-	-	-	-	-	-100,0%
2008	-	-	-	-	-	-	-	-	-	-	-	-	-	-	-100,0%
2007	-	-	-	-	-	-	-	-	-	-	-	-	-	-	-100,0%
2006	-	-	-	-	-	-	-	-	-	-	-	-	-	-	-100,0%
2005	-	-	-	-	-	-	-	-	-	-	-	-	-	-	-100,0%
2004	-	-	-	-	-	-	-	-	-	-	-	-	-	-	-100,0%
2003	-	12	12	15	-	15	-	-	-	-	-	-	-	27	8,0%
2002	-	5	5	20	-	20	-	-	-	-	-	-	-	25	-7,4%
2001	-	6	6	21	-	21	-	-	-	-	-	-	-	27	-10,0%
2000	-	5	5	25	-	25	-	-	-	-	-	-	-	30	-11,8%
1999	5	-	5	29	29	29	-	-	-	-	-	-	-	34	-12,8%
1998	6	-	6	33	-	33	-	-	-	-	-	-	-	39	18,2%
1997	-	-	-	-	-	33	-	-	-	-	-	-	-	33	0,0%

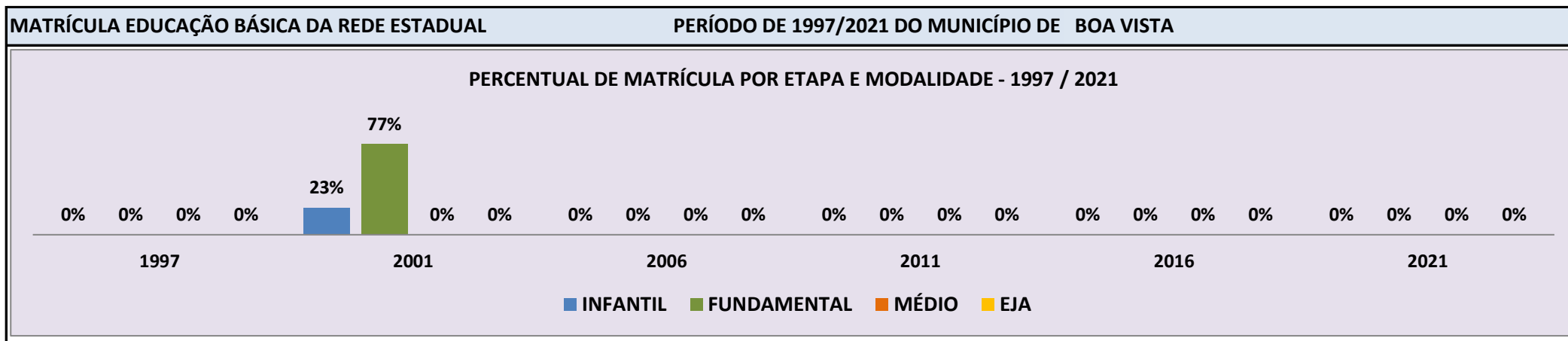


Fonte: INEP/Censo da Educação Básica

CENSO ESCOLAR EDUCAÇÃO BÁSICA - 1997 / 2021

DADOS E CARACTERÍSTICAS DA ESCOLA		REDE: ESTADUAL		ESCOLA INDÍGENA: NÃO	
CÓDIGO: 14002850		ESCOLA ESTADUAL TENENTE LUIZ FRANCA DE CARVALHO			
END:		Nº:		CEP:	
BAIRRO:		LOCALIZAÇÃO: URBANA		MUNICÍPIO: BOA VISTA	
DDD:	TELEFONE:	SALA DE AULA:	BIBLIOTECA:	REFEITÓRIO:	NÃO
LAB. DE INFORMÁTICA:	NÃO	AUDITÓRIO:	NÃO	PÁTIO COBERTO:	NÃO
			NÃO	QUADRA DE ESPORTES:	NÃO

MATRÍCULA CENSO ESCOLAR															
ANO	ENSINO REGULAR							ED. PROF. ENSINO TÉCNICO	TOTAL EM/EP	EDUC. JOVENS E ADULTOS			EDUC. ESPECIAL	TOTAL EDUCAÇÃO BÁSICA	CRESC / DECRES
	EDUCAÇÃO INFANTIL			ENSINO FUNDAMENTAL			ENSINO MÉDIO			ENSINO FUND.	ENSINO MÉDIO	TOTAL EJA			
	CRECHE	PRÉ-ESC.	TOTAL	INICIAIS	FINAIS	TOTAL									
2021	-	-	-	-	-	-	-	-	-	-	-	-	-	-	-100,0%
2020	-	-	-	-	-	-	-	-	-	-	-	-	-	-	-100,0%
2019	-	-	-	-	-	-	-	-	-	-	-	-	-	-	-100,0%
2018	-	-	-	-	-	-	-	-	-	-	-	-	-	-	-100,0%
2017	-	-	-	-	-	-	-	-	-	-	-	-	-	-	-100,0%
2016	-	-	-	-	-	-	-	-	-	-	-	-	-	-	-100,0%
2015	-	-	-	-	-	-	-	-	-	-	-	-	-	-	-100,0%
2014	-	-	-	-	-	-	-	-	-	-	-	-	-	-	-100,0%
2013	-	-	-	-	-	-	-	-	-	-	-	-	-	-	-100,0%
2012	-	-	-	-	-	-	-	-	-	-	-	-	-	-	-100,0%
2011	-	-	-	-	-	-	-	-	-	-	-	-	-	-	-100,0%
2010	-	-	-	-	-	-	-	-	-	-	-	-	-	-	-100,0%
2009	-	-	-	-	-	-	-	-	-	-	-	-	-	-	-100,0%
2008	-	-	-	-	-	-	-	-	-	-	-	-	-	-	-100,0%
2007	-	-	-	-	-	-	-	-	-	-	-	-	-	-	-100,0%
2006	-	-	-	-	-	-	-	-	-	-	-	-	-	-	-100,0%
2005	-	-	-	-	-	-	-	-	-	-	-	-	-	-	-100,0%
2004	-	-	-	-	-	-	-	-	-	-	-	-	-	-	-100,0%
2003	-	1	1	6	-	6	-	-	-	-	-	-	-	7	-56,3%
2002	-	6	6	10	-	10	-	-	-	-	-	-	-	16	23,1%
2001	-	3	3	10	-	10	-	-	-	-	-	-	-	13	30,0%
2000	-	3	3	7	-	7	-	-	-	-	-	-	-	10	-100,0%
1999	-	-	-	-	-	-	-	-	-	-	-	-	-	-	-100,0%
1998	-	-	-	-	-	-	-	-	-	-	-	-	-	-	-100,0%
1997	-	-	-	-	-	-	-	-	-	-	-	-	-	-	0,0%

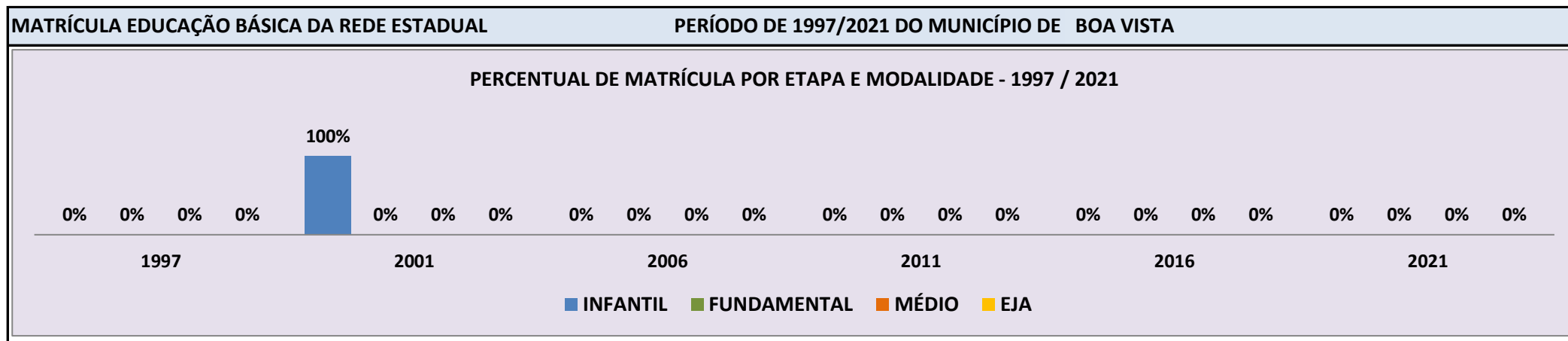


Fonte: INEP/Censo da Educação Básica

CENSO ESCOLAR EDUCAÇÃO BÁSICA - 1997 / 2021

DADOS E CARACTERÍSTICAS DA ESCOLA		REDE: ESTADUAL		ESCOLA INDÍGENA: NÃO	
CÓDIGO: 14002906		CENTRO DE EDUCUCAO INFANTIL SAGRADO CORACAO DE JESUS			
END:		Nº:		CEP:	
BAIRRO:		LOCALIZAÇÃO: URBANA		MUNICÍPIO: BOA VISTA	
DDD:	TELEFONE:	SALA DE AULA:	BIBLIOTECA:	REFEITÓRIO:	NÃO
LAB. DE INFORMÁTICA:	NÃO	AUDITÓRIO:	NÃO	PÁTIO COBERTO:	NÃO
			NÃO	QUADRA DE ESPORTES:	NÃO

MATRÍCULA CENSO ESCOLAR															
ANO	ENSINO REGULAR							ED. PROF. ENSINO TÉCNICO	TOTAL EM/EP	EDUC. JOVENS E ADULTOS			EDUC. ESPECIAL	TOTAL EDUCAÇÃO BÁSICA	CRESC / DECRES
	EDUCAÇÃO INFANTIL			ENSINO FUNDAMENTAL			ENSINO MÉDIO			ENSINO FUND.	ENSINO MÉDIO	TOTAL EJA			
	CRECHE	PRÉ-ESC.	TOTAL	INICIAIS	FINAIS	TOTAL									
2021	-	-	-	-	-	-	-	-	-	-	-	-	-	-	-100,0%
2020	-	-	-	-	-	-	-	-	-	-	-	-	-	-	-100,0%
2019	-	-	-	-	-	-	-	-	-	-	-	-	-	-	-100,0%
2018	-	-	-	-	-	-	-	-	-	-	-	-	-	-	-100,0%
2017	-	-	-	-	-	-	-	-	-	-	-	-	-	-	-100,0%
2016	-	-	-	-	-	-	-	-	-	-	-	-	-	-	-100,0%
2015	-	-	-	-	-	-	-	-	-	-	-	-	-	-	-100,0%
2014	-	-	-	-	-	-	-	-	-	-	-	-	-	-	-100,0%
2013	-	-	-	-	-	-	-	-	-	-	-	-	-	-	-100,0%
2012	-	-	-	-	-	-	-	-	-	-	-	-	-	-	-100,0%
2011	-	-	-	-	-	-	-	-	-	-	-	-	-	-	-100,0%
2010	-	-	-	-	-	-	-	-	-	-	-	-	-	-	-100,0%
2009	-	-	-	-	-	-	-	-	-	-	-	-	-	-	-100,0%
2008	-	-	-	-	-	-	-	-	-	-	-	-	-	-	-100,0%
2007	-	-	-	-	-	-	-	-	-	-	-	-	-	-	-100,0%
2006	-	-	-	-	-	-	-	-	-	-	-	-	-	-	-100,0%
2005	-	-	-	-	-	-	-	-	-	-	-	-	-	-	-100,0%
2004	-	-	-	-	-	-	-	-	-	-	-	-	-	-	-100,0%
2003	-	243	243	-	-	-	-	-	-	-	-	-	-	243	25,3%
2002	-	194	194	-	-	-	-	-	-	-	-	-	-	194	-20,2%
2001	-	243	243	-	-	-	-	-	-	-	-	-	-	243	49,1%
2000	-	163	163	-	-	-	-	-	-	-	-	-	-	163	-100,0%
1999	-	-	-	-	-	-	-	-	-	-	-	-	-	-	-100,0%
1998	-	-	-	-	-	-	-	-	-	-	-	-	-	-	-100,0%
1997	-	-	-	-	-	-	-	-	-	-	-	-	-	-	0,0%

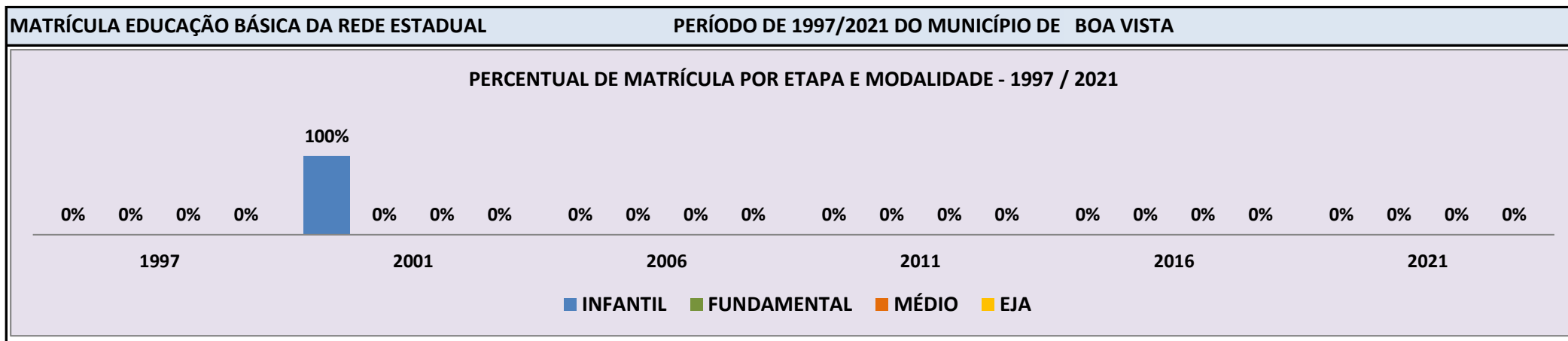


Fonte: INEP/Censo da Educação Básica

CENSO ESCOLAR EDUCAÇÃO BÁSICA - 1997 / 2021

DADOS E CARACTERÍSTICAS DA ESCOLA		REDE: ESTADUAL		ESCOLA INDÍGENA: NÃO	
CÓDIGO: 14002914		ESCOLA ESTADUAL CANTINHO FELIZ			
END:		Nº:		CEP:	
BAIRRO:		LOCALIZAÇÃO: URBANA		MUNICÍPIO: BOA VISTA	
DDD:	TELEFONE:	SALA DE AULA:	BIBLIOTECA:	REFEITÓRIO:	NÃO
LAB. DE INFORMÁTICA:	NÃO	AUDITÓRIO:	NÃO	PÁTIO COBERTO:	NÃO
			NÃO	QUADRA DE ESPORTES:	NÃO

MATRÍCULA CENSO ESCOLAR															
ANO	ENSINO REGULAR							ED. PROF. ENSINO TÉCNICO	TOTAL EM/EP	EDUC. JOVENS E ADULTOS			EDUC. ESPECIAL	TOTAL EDUCAÇÃO BÁSICA	CRESC / DECRESC
	EDUCAÇÃO INFANTIL			ENSINO FUNDAMENTAL			ENSINO MÉDIO			ENSINO FUND.	ENSINO MÉDIO	TOTAL EJA			
	CRECHE	PRÉ-ESC.	TOTAL	INICIAIS	FINAIS	TOTAL									
2021	-	-	-	-	-	-	-	-	-	-	-	-	-	-	-100,0%
2020	-	-	-	-	-	-	-	-	-	-	-	-	-	-	-100,0%
2019	-	-	-	-	-	-	-	-	-	-	-	-	-	-	-100,0%
2018	-	-	-	-	-	-	-	-	-	-	-	-	-	-	-100,0%
2017	-	-	-	-	-	-	-	-	-	-	-	-	-	-	-100,0%
2016	-	-	-	-	-	-	-	-	-	-	-	-	-	-	-100,0%
2015	-	-	-	-	-	-	-	-	-	-	-	-	-	-	-100,0%
2014	-	-	-	-	-	-	-	-	-	-	-	-	-	-	-100,0%
2013	-	-	-	-	-	-	-	-	-	-	-	-	-	-	-100,0%
2012	-	-	-	-	-	-	-	-	-	-	-	-	-	-	-100,0%
2011	-	-	-	-	-	-	-	-	-	-	-	-	-	-	-100,0%
2010	-	-	-	-	-	-	-	-	-	-	-	-	-	-	-100,0%
2009	-	-	-	-	-	-	-	-	-	-	-	-	-	-	-100,0%
2008	-	-	-	-	-	-	-	-	-	-	-	-	-	-	-100,0%
2007	-	-	-	-	-	-	-	-	-	-	-	-	-	-	-100,0%
2006	-	-	-	-	-	-	-	-	-	-	-	-	-	-	-100,0%
2005	-	-	-	-	-	-	-	-	-	-	-	-	-	-	-100,0%
2004	-	-	-	-	-	-	-	-	-	-	-	-	-	-	-100,0%
2003	-	60	60	-	-	-	-	-	-	-	-	-	-	60	-1,6%
2002	-	61	61	-	-	-	-	-	-	-	-	-	-	61	-12,9%
2001	-	70	70	-	-	-	-	-	-	-	-	-	-	70	42,9%
2000	-	49	49	-	-	-	-	-	-	-	-	-	-	49	-100,0%
1999	-	-	-	-	-	-	-	-	-	-	-	-	-	-	-100,0%
1998	-	-	-	-	-	-	-	-	-	-	-	-	-	-	-100,0%
1997	-	-	-	-	-	-	-	-	-	-	-	-	-	-	0,0%



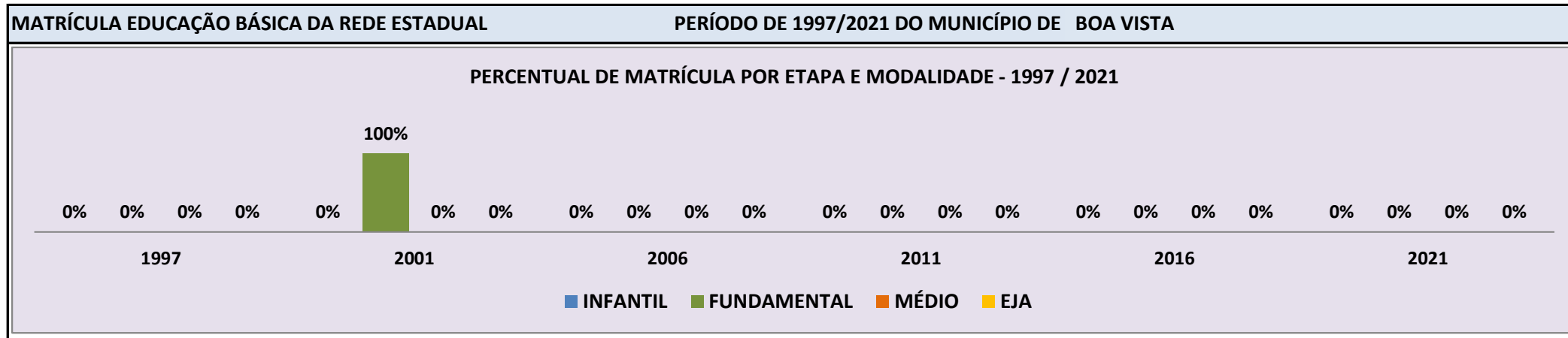
Fonte: INEP/Censo da Educação Básica

CENSO ESCOLAR EDUCAÇÃO BÁSICA - 1997 / 2021

DADOS E CARACTERÍSTICAS DA ESCOLA		REDE: ESTADUAL	ESCOLA INDÍGENA: NÃO	
CÓDIGO: 14002922	ESCOLA ESTADUAL 15 DE NOVEMBRO			
END:			Nº: -	CEP: -
BAIRRO:	- LOCALIZAÇÃO: URBANA		MUNICÍPIO: BOA VISTA	
DDD: -	TELEFONE: -	SALA DE AULA: -	BIBLIOTECA: NÃO	REFEITÓRIO: NÃO
LAB. DE INFORMÁTICA: NÃO	AUDITÓRIO: NÃO	PÁTIO COBERTO: NÃO	QUADRA DE ESPORTES: NÃO	

MATRÍCULA CENSO ESCOLAR

ANO	ENSINO REGULAR							ED. PROF. ENSINO TÉCNICO	TOTAL EM/EP	EDUC. JOVENS E ADULTOS			EDUC. ESPECIAL	TOTAL EDUCAÇÃO BÁSICA	CRESC / DECRES
	EDUCAÇÃO INFANTIL			ENSINO FUNDAMENTAL			ENSINO MÉDIO			ENSINO FUND.	ENSINO MÉDIO	TOTAL EJA			
	CRECHE	PRÉ-ESC.	TOTAL	INICIAIS	FINAIS	TOTAL									
2021	-	-	-	-	-	-	-	-	-	-	-	-	-	-	-100,0%
2020	-	-	-	-	-	-	-	-	-	-	-	-	-	-	-100,0%
2019	-	-	-	-	-	-	-	-	-	-	-	-	-	-	-100,0%
2018	-	-	-	-	-	-	-	-	-	-	-	-	-	-	-100,0%
2017	-	-	-	-	-	-	-	-	-	-	-	-	-	-	-100,0%
2016	-	-	-	-	-	-	-	-	-	-	-	-	-	-	-100,0%
2015	-	-	-	-	-	-	-	-	-	-	-	-	-	-	-100,0%
2014	-	-	-	-	-	-	-	-	-	-	-	-	-	-	-100,0%
2013	-	-	-	-	-	-	-	-	-	-	-	-	-	-	-100,0%
2012	-	-	-	-	-	-	-	-	-	-	-	-	-	-	-100,0%
2011	-	-	-	-	-	-	-	-	-	-	-	-	-	-	-100,0%
2010	-	-	-	-	-	-	-	-	-	-	-	-	-	-	-100,0%
2009	-	-	-	-	-	-	-	-	-	-	-	-	-	-	-100,0%
2008	-	-	-	-	-	-	-	-	-	-	-	-	-	-	-100,0%
2007	-	-	-	-	-	-	-	-	-	-	-	-	-	-	-100,0%
2006	-	-	-	-	-	-	-	-	-	-	-	-	-	-	-100,0%
2005	-	-	-	-	-	-	-	-	-	-	-	-	-	-	-100,0%
2004	-	-	-	-	-	-	-	-	-	-	-	-	-	-	-100,0%
2003	-	-	-	11	-	11	-	-	-	-	-	-	-	11	83,3%
2002	-	-	-	6	-	6	-	-	-	-	-	-	-	6	0,0%
2001	-	-	-	6	-	6	-	-	-	-	-	-	-	6	-14,3%
2000	-	-	-	7	-	7	-	-	-	-	-	-	-	7	-100,0%
1999	-	-	-	-	-	-	-	-	-	-	-	-	-	-	-100,0%
1998	-	-	-	-	-	-	-	-	-	-	-	-	-	-	-100,0%
1997	-	-	-	-	-	-	-	-	-	-	-	-	-	-	0,0%

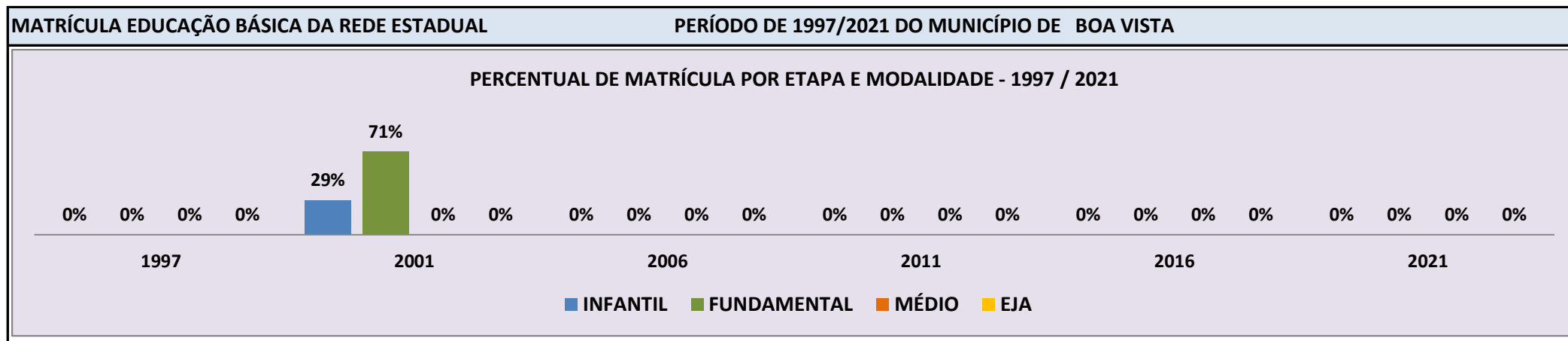


Fonte: INEP/Censo da Educação Básica

CENSO ESCOLAR EDUCAÇÃO BÁSICA - 1997 / 2021

DADOS E CARACTERÍSTICAS DA ESCOLA		REDE: ESTADUAL		ESCOLA INDÍGENA: NÃO	
CÓDIGO: 14003007		ESCOLA ESTADUAL CICERO CANUTO DE LIMA			
END:		Nº:		CEP:	
BAIRRO:		LOCALIZAÇÃO: URBANA		MUNICÍPIO: BOA VISTA	
DDD:	TELEFONE:	SALA DE AULA:	BIBLIOTECA:	REFEITÓRIO:	NÃO
LAB. DE INFORMÁTICA:	NÃO	AUDITÓRIO:	NÃO	PÁTIO COBERTO:	NÃO
			NÃO	QUADRA DE ESPORTES:	NÃO

MATRÍCULA CENSO ESCOLAR															
ANO	ENSINO REGULAR							ED. PROF. ENSINO TÉCNICO	TOTAL EM/EP	EDUC. JOVENS E ADULTOS			EDUC. ESPECIAL	TOTAL EDUCAÇÃO BÁSICA	CRESC / DECRES
	EDUCAÇÃO INFANTIL			ENSINO FUNDAMENTAL			ENSINO MÉDIO			ENSINO FUND.	ENSINO MÉDIO	TOTAL EJA			
	CRECHE	PRÉ-ESC.	TOTAL	INICIAIS	FINAIS	TOTAL									
2021	-	-	-	-	-	-	-	-	-	-	-	-	-	-	-100,0%
2020	-	-	-	-	-	-	-	-	-	-	-	-	-	-	-100,0%
2019	-	-	-	-	-	-	-	-	-	-	-	-	-	-	-100,0%
2018	-	-	-	-	-	-	-	-	-	-	-	-	-	-	-100,0%
2017	-	-	-	-	-	-	-	-	-	-	-	-	-	-	-100,0%
2016	-	-	-	-	-	-	-	-	-	-	-	-	-	-	-100,0%
2015	-	-	-	-	-	-	-	-	-	-	-	-	-	-	-100,0%
2014	-	-	-	-	-	-	-	-	-	-	-	-	-	-	-100,0%
2013	-	-	-	-	-	-	-	-	-	-	-	-	-	-	-100,0%
2012	-	-	-	-	-	-	-	-	-	-	-	-	-	-	-100,0%
2011	-	-	-	-	-	-	-	-	-	-	-	-	-	-	-100,0%
2010	-	-	-	-	-	-	-	-	-	-	-	-	-	-	-100,0%
2009	-	-	-	-	-	-	-	-	-	-	-	-	-	-	-100,0%
2008	-	-	-	-	-	-	-	-	-	-	-	-	-	-	-100,0%
2007	-	-	-	-	-	-	-	-	-	-	-	-	-	-	-100,0%
2006	-	-	-	-	-	-	-	-	-	-	-	-	-	-	-100,0%
2005	-	-	-	-	-	-	-	-	-	-	-	-	-	-	-100,0%
2004	-	-	-	-	-	-	-	-	-	-	-	-	-	-	-100,0%
2003	-	15	15	40	-	40	-	-	-	-	64	-	119	46,9%	
2002	-	22	22	40	-	40	-	-	-	-	19	-	81	58,8%	
2001	-	15	15	36	-	36	-	-	-	-	-	-	51	54,5%	
2000	-	-	-	33	-	33	-	-	-	-	-	-	33	-100,0%	
1999	-	-	-	-	-	-	-	-	-	-	-	-	-	-	-100,0%
1998	-	-	-	-	-	-	-	-	-	-	-	-	-	-	-100,0%
1997	-	-	-	-	-	-	-	-	-	-	-	-	-	-	0,0%

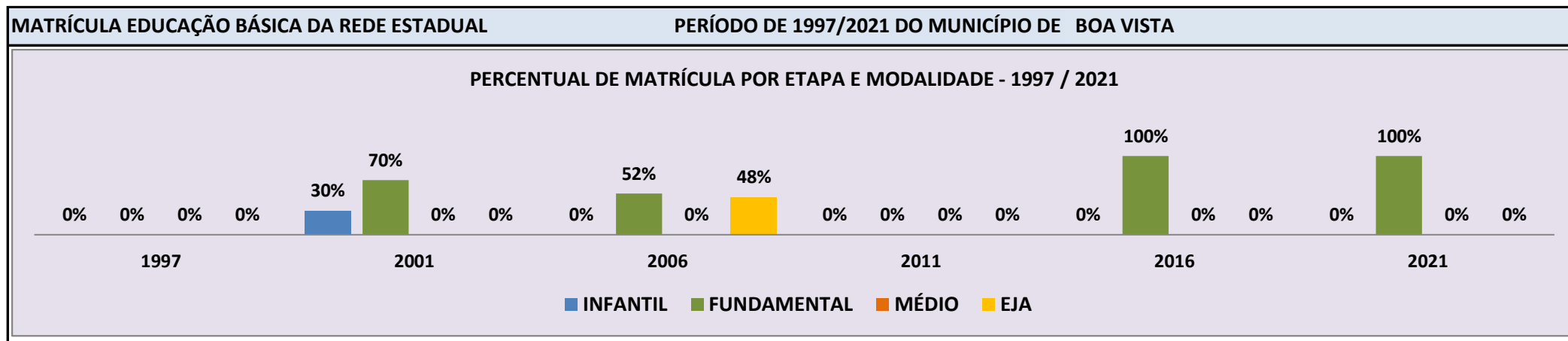


Fonte: INEP/Censo da Educação Básica

CENSO ESCOLAR EDUCAÇÃO BÁSICA - 1997 / 2021

DADOS E CARACTERÍSTICAS DA ESCOLA				REDE: ESTADUAL				ESCOLA INDÍGENA: SIM			
CÓDIGO: 14005522		ESCOLA ESTADUAL INDIGENA ANGELICO PEREIRA									
END: COMUNIDADE DO TIGRE				Nº: -		CEP: 69.345.-000					
BAIRRO: -		LOCALIZAÇÃO: RURAL				MUNICÍPIO: BOA VISTA					
DDD: 95	TELEFONE: 99167-8637	SALA DE AULA: -		BIBLIOTECA: NÃO		REFEITÓRIO: NÃO					
LAB. DE INFORMÁTICA: NÃO		AUDITÓRIO: NÃO		PÁTIO COBERTO: NÃO		QUADRA DE ESPORTES: NÃO					

MATRÍCULA CENSO ESCOLAR															
ANO	ENSINO REGULAR							ED. PROF. TÉCNICO	TOTAL EM/EP	EDUC. JOVENS E ADULTOS			EDUC. ESPECIAL	TOTAL EDUCAÇÃO BÁSICA	CRESC / DECRESC
	EDUCAÇÃO INFANTIL			ENSINO FUNDAMENTAL			ENSINO MÉDIO			ENSINO FUND.	ENSINO MÉDIO	TOTAL EJA			
	CRECHE	PRÉ-ESC.	TOTAL	INICIAIS	FINAIS	TOTAL									
2021	-	-	-	15	-	15	-	-	-	-	-	-	-	15	87,5%
2020	-	-	-	8	-	8	-	-	-	-	-	-	-	8	-20,0%
2019	-	-	-	10	-	10	-	-	-	-	-	-	-	10	100,0%
2018	-	-	-	5	-	5	-	-	-	-	-	-	-	5	-37,5%
2017	-	-	-	8	-	8	-	-	-	-	-	-	-	8	14,3%
2016	-	-	-	7	-	7	-	-	-	-	-	-	-	7	-22,2%
2015	-	-	-	9	-	9	-	-	-	-	-	-	-	9	12,5%
2014	-	-	-	8	-	8	-	-	-	-	-	-	-	8	0,0%
2013	-	-	-	8	-	8	-	-	-	-	-	-	-	8	0,0%
2012	-	-	-	8	-	8	-	-	-	-	-	-	-	8	-100,0%
2011	-	-	-	-	-	-	-	-	-	-	-	-	-	-	-100,0%
2010	-	-	-	7	-	7	-	-	-	-	-	-	-	7	0,0%
2009	-	-	-	7	-	7	-	-	-	-	-	-	-	7	-12,5%
2008	-	-	-	8	-	8	-	-	-	-	-	-	-	8	0,0%
2007	-	-	-	8	-	8	-	-	-	-	-	-	-	8	-61,9%
2006	-	-	-	11	-	11	-	-	-	10	-	10	-	21	-12,5%
2005	-	-	-	9	-	9	-	-	-	15	-	15	-	24	14,3%
2004	-	-	-	9	-	9	-	-	-	12	-	12	-	21	162,5%
2003	-	-	-	8	-	8	-	-	-	-	-	-	-	8	-52,9%
2002	-	-	-	17	-	17	-	-	-	-	-	-	-	17	-26,1%
2001	-	7	7	16	-	16	-	-	-	-	-	-	-	23	21,1%
2000	-	4	4	15	-	15	-	-	-	-	-	-	-	19	-100,0%
1999	-	-	-	-	-	-	-	-	-	-	-	-	-	-	-100,0%
1998	-	-	-	-	-	-	-	-	-	-	-	-	-	-	-100,0%
1997	-	-	-	-	-	-	-	-	-	-	-	-	-	-	0,0%

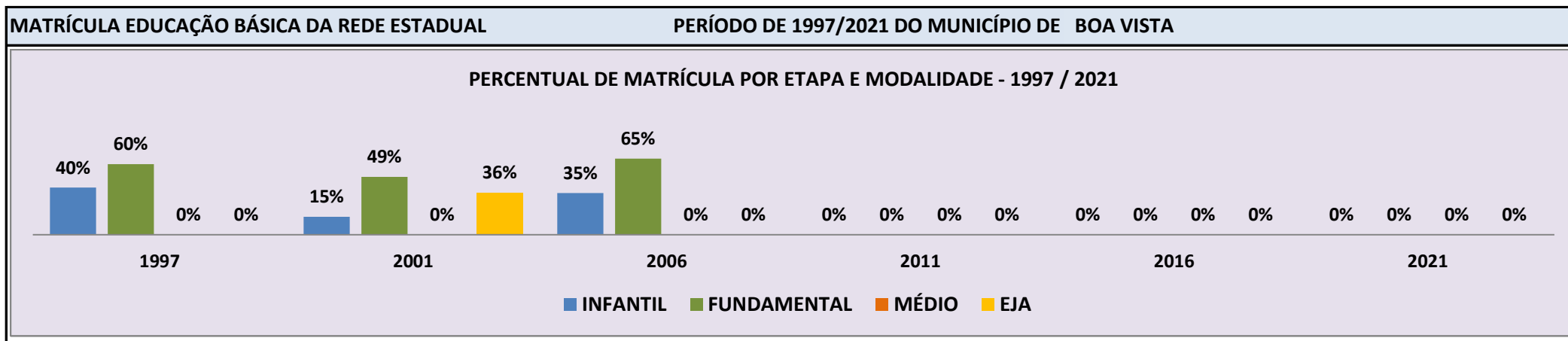


Fonte: INEP/Censo da Educação Básica

CENSO ESCOLAR EDUCAÇÃO BÁSICA - 1997 / 2021

DADOS E CARACTERÍSTICAS DA ESCOLA		REDE: ESTADUAL		ESCOLA INDÍGENA: NÃO	
CÓDIGO: 14005557		ESCOLA ESTADUAL SANTA FE			
END:		Nº:		CEP:	
BAIRRO:		LOCALIZAÇÃO: RURAL		MUNICÍPIO: BOA VISTA	
DDD:	TELEFONE:	SALA DE AULA:	BIBLIOTECA:	REFEITÓRIO:	NÃO
LAB. DE INFORMÁTICA:	NÃO	AUDITÓRIO:	NÃO	PÁTIO COBERTO:	NÃO
			NÃO	QUADRA DE ESPORTES:	NÃO

MATRÍCULA CENSO ESCOLAR															
ANO	ENSINO REGULAR							ED. PROF. ENSINO TÉCNICO	TOTAL EM/EP	EDUC. JOVENS E ADULTOS			EDUC. ESPECIAL	TOTAL EDUCAÇÃO BÁSICA	CRESC / DECRES
	EDUCAÇÃO INFANTIL			ENSINO FUNDAMENTAL			ENSINO MÉDIO			ENSINO FUND.	ENSINO MÉDIO	TOTAL EJA			
	CRECHE	PRÉ-ESC.	TOTAL	INICIAIS	FINAIS	TOTAL									
2021	-	-	-	-	-	-	-	-	-	-	-	-	-	-	-100,0%
2020	-	-	-	-	-	-	-	-	-	-	-	-	-	-	-100,0%
2019	-	-	-	-	-	-	-	-	-	-	-	-	-	-	-100,0%
2018	-	-	-	-	-	-	-	-	-	-	-	-	-	-	-100,0%
2017	-	-	-	-	-	-	-	-	-	-	-	-	-	-	-100,0%
2016	-	-	-	-	-	-	-	-	-	-	-	-	-	-	-100,0%
2015	-	-	-	-	-	-	-	-	-	-	-	-	-	-	-100,0%
2014	-	-	-	-	-	-	-	-	-	-	-	-	-	-	-100,0%
2013	-	-	-	-	-	-	-	-	-	-	-	-	-	-	-100,0%
2012	-	-	-	-	-	-	-	-	-	-	-	-	-	-	-100,0%
2011	-	-	-	-	-	-	-	-	-	-	-	-	-	-	-100,0%
2010	-	-	-	-	-	-	-	-	-	-	-	-	-	-	-100,0%
2009	-	-	-	17	-	17	-	-	-	-	-	-	-	17	-32,0%
2008	-	-	-	24	-	24	-	-	-	-	-	-	1	25	-13,8%
2007	-	-	-	27	-	27	-	-	-	-	-	-	2	29	-6,5%
2006	-	11	11	20	-	20	-	-	-	-	-	-	-	31	14,8%
2005	-	9	9	7	-	7	-	-	-	11	-	11	-	27	3,8%
2004	-	8	8	18	-	18	-	-	-	-	-	-	-	26	-57,4%
2003	-	21	21	40	-	40	-	-	-	-	-	-	-	61	38,6%
2002	-	6	6	38	-	38	-	-	-	-	-	-	-	44	-25,4%
2001	-	9	9	29	-	29	-	-	-	-	-	21	-	59	59,5%
2000	-	6	6	31	-	31	-	-	-	-	-	-	-	37	19,4%
1999	5	-	5	26	26	26	-	-	-	-	-	-	-	31	10,7%
1998	8	-	8	20	-	20	-	-	-	-	-	-	-	28	-20,0%
1997	-	14	14	-	-	21	-	-	-	-	-	-	-	35	0,0%



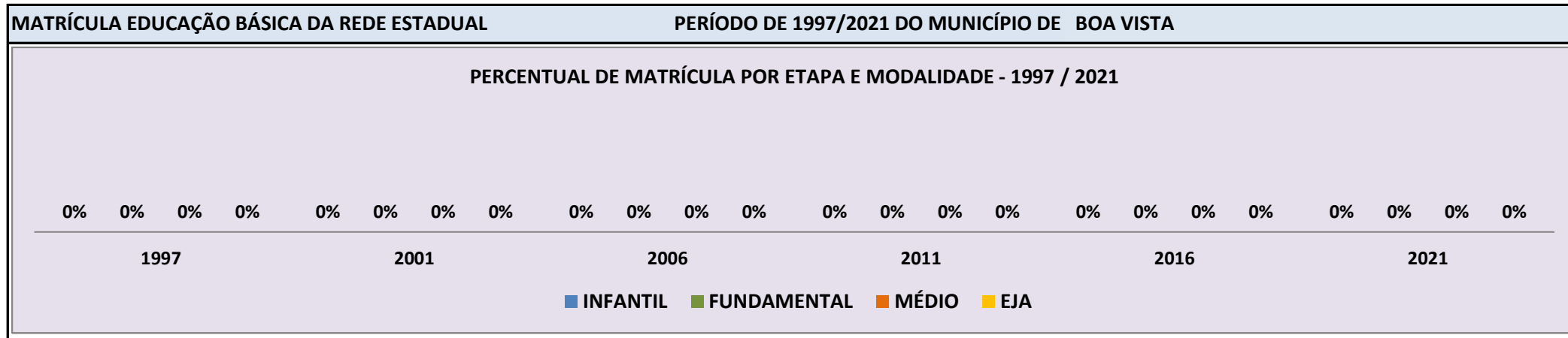
Fonte: INEP/Censo da Educação Básica

CENSO ESCOLAR EDUCAÇÃO BÁSICA - 1997 / 2021

DADOS E CARACTERÍSTICAS DA ESCOLA		REDE: ESTADUAL		ESCOLA INDÍGENA: NÃO	
CÓDIGO: 14005581		ESCOLA ESTADUAL DE EDUCAÇÃO ESPECIAL			
END:		Nº:		CEP:	
BAIRRO:		LOCALIZAÇÃO: URBANA		MUNICÍPIO: BOA VISTA	
DDD:	TELEFONE:	SALA DE AULA:	BIBLIOTECA:	REFEITÓRIO:	NÃO
LAB. DE INFORMÁTICA:	NÃO	AUDITÓRIO:	NÃO	PÁTIO COBERTO:	NÃO
			NÃO	QUADRA DE ESPORTES:	NÃO

MATRÍCULA CENSO ESCOLAR

ANO	ENSINO REGULAR							ED. PROF. ENSINO TÉCNICO	TOTAL EM/EP	EDUC. JOVENS E ADULTOS			EDUC. ESPECIAL	TOTAL EDUCAÇÃO BÁSICA	CRESC / DECRES
	EDUCAÇÃO INFANTIL			ENSINO FUNDAMENTAL			ENSINO MÉDIO			ENSINO FUND.	ENSINO MÉDIO	TOTAL EJA			
	CRECHE	PRÉ-ESC.	TOTAL	INICIAIS	FINAIS	TOTAL									
2021	-	-	-	-	-	-	-	-	-	-	-	-	-	-	-100,0%
2020	-	-	-	-	-	-	-	-	-	-	-	-	-	-	-100,0%
2019	-	-	-	-	-	-	-	-	-	-	-	-	-	-	-100,0%
2018	-	-	-	-	-	-	-	-	-	-	-	-	-	-	-100,0%
2017	-	-	-	-	-	-	-	-	-	-	-	-	-	-	-100,0%
2016	-	-	-	-	-	-	-	-	-	-	-	-	-	-	-100,0%
2015	-	-	-	-	-	-	-	-	-	-	-	-	-	-	-100,0%
2014	-	-	-	-	-	-	-	-	-	-	-	-	-	-	-100,0%
2013	-	-	-	-	-	-	-	-	-	-	-	-	-	-	-100,0%
2012	-	-	-	-	-	-	-	-	-	-	-	-	-	-	-100,0%
2011	-	-	-	-	-	-	-	-	-	-	-	-	-	-	-100,0%
2010	-	-	-	-	-	-	-	-	-	-	-	-	-	-	-100,0%
2009	-	-	-	-	-	-	-	-	-	-	-	-	-	-	-100,0%
2008	-	-	-	-	-	-	-	-	-	-	-	-	-	-	-100,0%
2007	-	-	-	-	-	-	-	-	-	-	-	-	152	152	-5,0%
2006	-	-	-	-	-	-	-	-	-	-	-	-	160	160	1,9%
2005	-	-	-	-	-	-	-	-	-	-	-	-	157	157	6,8%
2004	-	-	-	-	-	-	-	-	-	-	-	-	147	147	1,4%
2003	-	-	-	-	-	-	-	-	-	-	-	-	145	145	-24,5%
2002	-	-	-	-	-	-	-	-	-	-	-	-	192	192	1,1%
2001	-	-	-	-	-	-	-	-	-	-	-	-	190	190	6,7%
2000	-	-	-	-	-	-	-	-	-	-	-	-	178	178	-100,0%
1999	-	-	-	-	-	-	-	-	-	-	-	-	-	-	-100,0%
1998	-	-	-	-	-	-	-	-	-	-	-	-	-	-	-100,0%
1997	-	-	-	-	-	-	-	-	-	-	-	-	-	-	0,0%



Fonte: INEP/Censo da Educação Básica

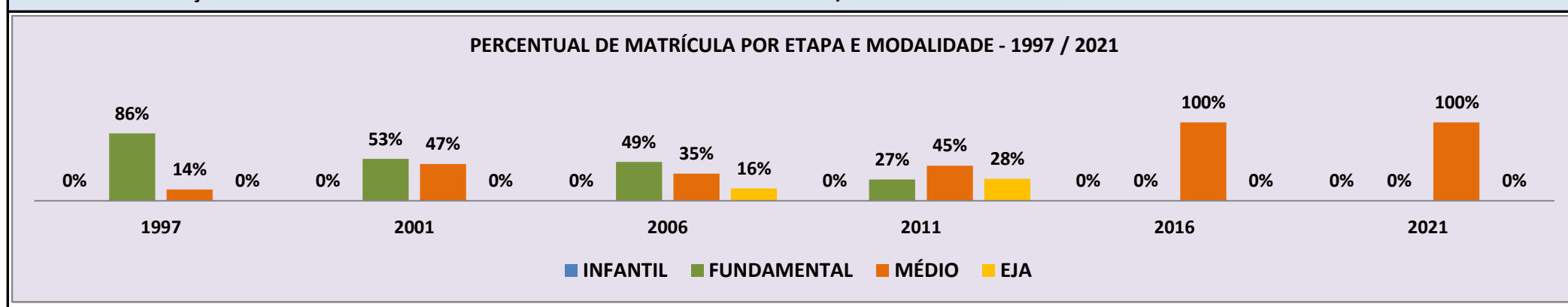
CENSO ESCOLAR EDUCAÇÃO BÁSICA - 1997 / 2021

DADOS E CARACTERÍSTICAS DA ESCOLA		REDE: ESTADUAL		ESCOLA INDÍGENA: NÃO	
CÓDIGO: 14005824		ESCOLA ESTADUAL AMERICA SARMENTO RIBEIRO			
END: AVENIDA RAIMUNDO RODRIGUES COELHO		Nº: S/N		CEP: 69.314.-468	
BAIRRO: PINTOLANDA		LOCALIZAÇÃO: URBANA		MUNICÍPIO: BOA VISTA	
DDD: 95	TELEFONE: 99118-5999	SALA DE AULA: 15	BIBLIOTECA: SIM	REFEITÓRIO: NÃO	
LAB. DE INFORMÁTICA: SIM	AUDITÓRIO: NÃO	PÁTIO COBERTO: SIM	QUADRA DE ESPORTES: SIM		

MATRÍCULA CENSO ESCOLAR

ANO	ENSINO REGULAR							ED. PROF. ENSINO TÉCNICO	TOTAL EM/EP	EDUC. JOVENS E ADULTOS			EDUC. ESPECIAL	TOTAL EDUCAÇÃO BÁSICA	CRESC / DECRES
	EDUCAÇÃO INFANTIL			ENSINO FUNDAMENTAL			ENSINO MÉDIO			ENSINO FUND.	ENSINO MÉDIO	TOTAL EJA			
	CRECHE	PRÉ-ESC.	TOTAL	INICIAIS	FINAIS	TOTAL									
2021	-	-	-	-	-	-	243	-	243	-	-	-	6	243	42,9%
2020	-	-	-	-	-	-	170	-	170	-	-	-	12	170	-49,1%
2019	-	-	-	-	-	-	334	-	334	-	-	-	20	334	-47,1%
2018	-	-	-	-	-	-	631	-	631	-	-	-	14	631	-20,8%
2017	-	-	-	-	-	-	797	-	797	-	-	-	14	797	6,8%
2016	-	-	-	-	-	-	746	-	746	-	-	-	18	746	-11,9%
2015	-	-	-	-	-	-	847	-	847	-	-	-	23	847	-4,9%
2014	-	-	-	-	-	-	807	-	807	-	64	64	20	891	-23,5%
2013	-	-	-	-	-	-	961	-	961	-	192	192	11	1.164	-7,8%
2012	-	-	-	-	192	192	735	-	735	-	325	325	11	1.263	-17,5%
2011	-	-	-	-	414	414	683	-	683	-	427	427	7	1.531	0,2%
2010	-	-	-	-	532	532	642	-	642	-	347	347	7	1.528	-3,2%
2009	-	-	-	-	720	720	573	-	573	278	-	278	7	1.578	-1,9%
2008	-	-	-	-	701	701	580	-	580	323	-	323	4	1.608	-5,2%
2007	-	-	-	-	743	743	607	-	607	-	342	342	5	1.697	1,1%
2006	-	-	-	-	830	830	583	-	583	-	266	266	-	1.679	13,0%
2005	-	-	-	-	921	921	565	-	565	-	-	-	-	1.486	-4,0%
2004	-	-	-	-	847	847	701	-	701	-	-	-	-	1.548	-11,8%
2003	-	-	-	-	798	798	879	-	879	-	-	79	-	1.756	-4,5%
2002	-	-	-	140	760	900	939	-	939	-	-	-	-	1.839	-12,1%
2001	-	-	-	438	675	1.113	980	-	980	-	-	-	-	2.093	24,4%
2000	-	-	-	464	632	1.096	586	-	586	-	-	-	-	1.682	-14,0%
1999	-	-	-	807	1.352	1.352	604	-	604	-	-	-	-	1.956	6,1%
1998	-	-	-	933	502	1.435	408	-	408	-	-	-	-	1.843	18,1%
1997	-	-	-	-	-	1.338	223	-	223	-	-	-	-	1.561	0,0%

MATRÍCULA EDUCAÇÃO BÁSICA DA REDE ESTADUAL PERÍODO DE 1997/2021 DO MUNICÍPIO DE BOA VISTA



Fonte: INEP/Censo da Educação Básica

CENSO ESCOLAR EDUCAÇÃO BÁSICA - 1997 / 2021

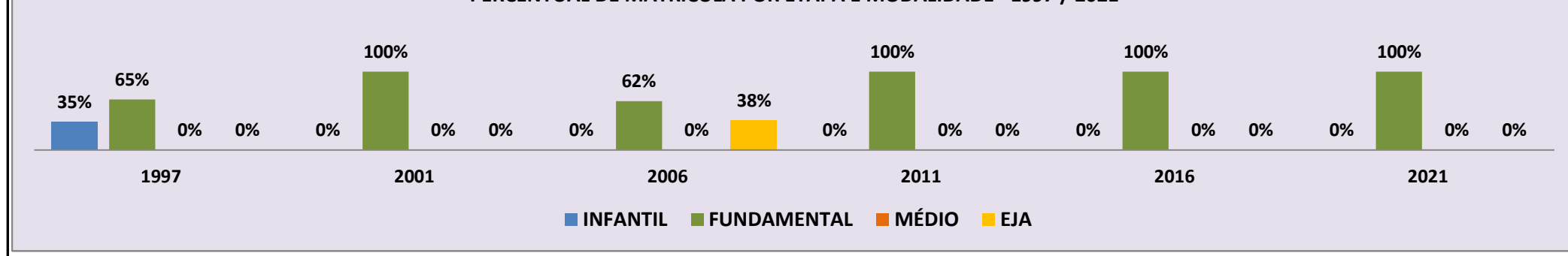
DADOS E CARACTERÍSTICAS DA ESCOLA				REDE: ESTADUAL				ESCOLA INDÍGENA: NÃO			
CÓDIGO: 14005867		ESCOLA ESTADUAL PROFª ANTONIA COELHO DE LUCENA						Nº: 539		CEP: 69.314.-332	
END: RUA VICENTE TAVARES DE MELO				LOCALIZAÇÃO: URBANA				MUNICÍPIO: BOA VISTA			
BAIRRO: DOUTOR SILVIO LEITE		DDD: 95		TELEFONE: 3627-4135		SALA DE AULA: 10		BIBLIOTECA: SIM		REFEITÓRIO: SIM	
LAB. DE INFORMÁTICA: NÃO		AUDITÓRIO: NÃO		PÁTIO COBERTO: SIM				QUADRA DE ESPORTES: NÃO			

MATRÍCULA CENSO ESCOLAR

ANO	ENSINO REGULAR							ED. PROF. TÉCNICO	TOTAL EM/EP	EDUC. JOVENS E ADULTOS			EDUC. ESPECIAL	TOTAL EDUCAÇÃO BÁSICA	CRESC / DECRES	
	EDUCAÇÃO INFANTIL			ENSINO FUNDAMENTAL			ENSINO MÉDIO			ENSINO FUND.	ENSINO MÉDIO	TOTAL EJA				
	CRECHE	PRÉ-ESC.	TOTAL	INICIAIS	FINAIS	TOTAL										
2021	-	-	-	-	-	641	641	-	-	-	-	-	22	641	0,8%	
2020	-	-	-	-	-	636	636	-	-	-	-	-	22	636	3,1%	
2019	-	-	-	-	-	617	617	-	-	-	-	-	21	617	0,8%	
2018	-	-	-	-	-	612	612	-	-	-	-	-	16	612	7,6%	
2017	-	-	-	-	-	569	569	-	-	-	-	-	11	569	14,7%	
2016	-	-	-	-	-	496	496	-	-	-	-	-	12	496	3,3%	
2015	-	-	-	-	-	480	480	-	-	-	-	-	12	480	-4,4%	
2014	-	-	-	-	-	487	487	-	-	-	-	-	15	502	-20,2%	
2013	-	-	-	-	58	557	615	-	-	-	-	-	14	629	5,4%	
2012	-	-	-	-	148	436	584	-	-	-	-	-	13	597	-5,5%	
2011	-	-	-	-	310	316	626	-	-	-	-	-	6	632	13,3%	
2010	-	-	-	-	404	146	550	-	-	-	-	-	8	558	-1,1%	
2009	-	-	-	-	555	-	555	-	-	-	-	-	9	564	-1,9%	
2008	-	-	-	-	562	-	562	-	-	-	-	-	13	575	12,5%	
2007	-	-	-	-	503	-	503	-	-	-	-	-	8	511	-45,0%	
2006	-	-	-	-	573	-	573	-	-	-	346	-	346	10	929	-11,4%
2005	-	-	-	-	622	-	622	-	-	-	417	-	417	10	1.049	-3,0%
2004	-	-	-	-	671	-	671	-	-	-	400	-	400	11	1.082	-8,9%
2003	-	-	-	-	671	-	671	-	-	-	-	-	517	-	1.188	8,9%
2002	-	-	-	-	689	-	689	-	-	-	-	-	402	-	1.091	74,8%
2001	-	-	-	-	624	-	624	-	-	-	-	-	-	-	624	-4,7%
2000	-	92	92	-	563	-	563	-	-	-	-	-	-	-	655	-25,1%
1999	120	-	120	-	755	-	755	-	-	-	-	-	-	-	875	14,2%
1998	174	-	174	-	592	-	592	-	-	-	-	-	-	-	766	2,8%
1997	-	264	264	-	-	-	481	-	-	-	-	-	-	-	745	0,0%

MATRÍCULA EDUCAÇÃO BÁSICA DA REDE ESTADUAL PERÍODO DE 1997/2021 DO MUNICÍPIO DE BOA VISTA

PERCENTUAL DE MATRÍCULA POR ETAPA E MODALIDADE - 1997 / 2021



Fonte: INEP/Censo da Educação Básica

CENSO ESCOLAR EDUCAÇÃO BÁSICA - 1997 / 2021

DADOS E CARACTERÍSTICAS DA ESCOLA				REDE: ESTADUAL				ESCOLA INDÍGENA: NÃO			
CÓDIGO: 14005875		ESCOLA ESTADUAL OLAVO BRASIL FILHO						Nº: 310		CEP: 69.313.-038	
END: RUA LINHA FINA				LOCALIZAÇÃO: URBANA				MUNICÍPIO: BOA VISTA			
BAIRRO: JOQUEI CLUBE		TELEFONE: 99177-8302		SALA DE AULA: 13		BIBLIOTECA: SIM		REFEITÓRIO: SIM			
DDD: 95		AUDITÓRIO: NÃO		PÁTIO COBERTO: NÃO		QUADRA DE ESPORTES: SIM					
LAB. DE INFORMÁTICA: SIM											

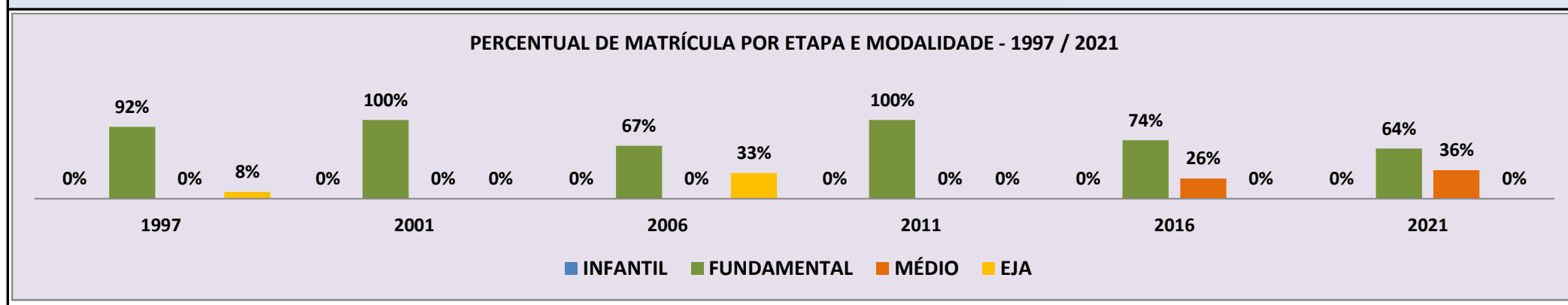
MATRÍCULA CENSO ESCOLAR

ANO	ENSINO REGULAR							ED. PROF. ENSINO TÉCNICO	TOTAL EM/EP	EDUC. JOVENS E ADULTOS			EDUC. ESPECIAL	TOTAL EDUCAÇÃO BÁSICA	CRESC / DECRES
	EDUCAÇÃO INFANTIL			ENSINO FUNDAMENTAL			ENSINO MÉDIO			ENSINO FUND.	ENSINO MÉDIO	TOTAL EJA			
	CRECHE	PRÉ-ESC.	TOTAL	INICIAIS	FINAIS	TOTAL									
2021	-	-	-	-	513	513	291	-	291	-	-	-	36	804	0,2%
2020	-	-	-	-	524	524	278	-	278	-	-	-	28	802	20,6%
2019	-	-	-	-	423	423	242	-	242	-	-	-	25	665	3,6%
2018	-	-	-	-	409	409	233	-	233	-	-	-	22	642	-1,8%
2017	-	-	-	-	436	436	218	-	218	-	-	-	19	654	-1,5%
2016	-	-	-	-	493	493	171	-	171	-	-	-	17	664	-7,3%
2015	-	-	-	-	618	618	98	-	98	-	-	-	17	716	12,1%
2014	-	-	-	-	631	631	-	-	-	-	-	-	8	639	0,5%
2013	-	-	-	25	605	630	-	-	-	-	-	-	6	636	-0,9%
2012	-	-	-	23	611	634	-	-	-	-	-	-	8	642	-7,2%
2011	-	-	-	109	578	687	-	-	-	-	-	-	5	692	-4,3%
2010	-	-	-	196	521	717	-	-	-	-	-	-	6	723	1,4%
2009	-	-	-	269	441	710	-	-	-	-	-	-	3	713	-20,5%
2008	-	-	-	336	386	722	-	-	-	-	171	171	4	897	-16,8%
2007	-	-	-	363	365	728	-	-	-	93	256	349	1	1.078	-10,5%
2006	-	-	-	429	383	812	-	-	-	168	225	393	-	1.205	10,9%
2005	-	-	-	366	304	670	-	-	-	256	161	417	-	1.087	8,5%
2004	-	-	-	385	198	583	-	-	-	204	215	419	-	1.002	-10,1%
2003	-	-	-	352	335	687	-	-	-	-	-	428	-	1.115	70,8%
2002	-	-	-	336	317	653	-	-	-	-	-	-	-	653	1,6%
2001	-	-	-	380	263	643	-	-	-	-	-	-	-	643	6,5%
2000	-	-	-	367	237	604	-	-	-	-	-	-	-	604	-0,5%
1999	-	-	-	437	607	607	-	-	-	-	-	-	-	607	-26,3%
1998	-	-	-	453	159	612	-	-	-	-	-	212	-	824	29,6%
1997	-	-	-	-	-	582	-	-	-	-	-	54	-	636	0,0%

MATRÍCULA EDUCAÇÃO BÁSICA DA REDE ESTADUAL

PERÍODO DE 1997/2021 DO MUNICÍPIO DE BOA VISTA

PERCENTUAL DE MATRÍCULA POR ETAPA E MODALIDADE - 1997 / 2021

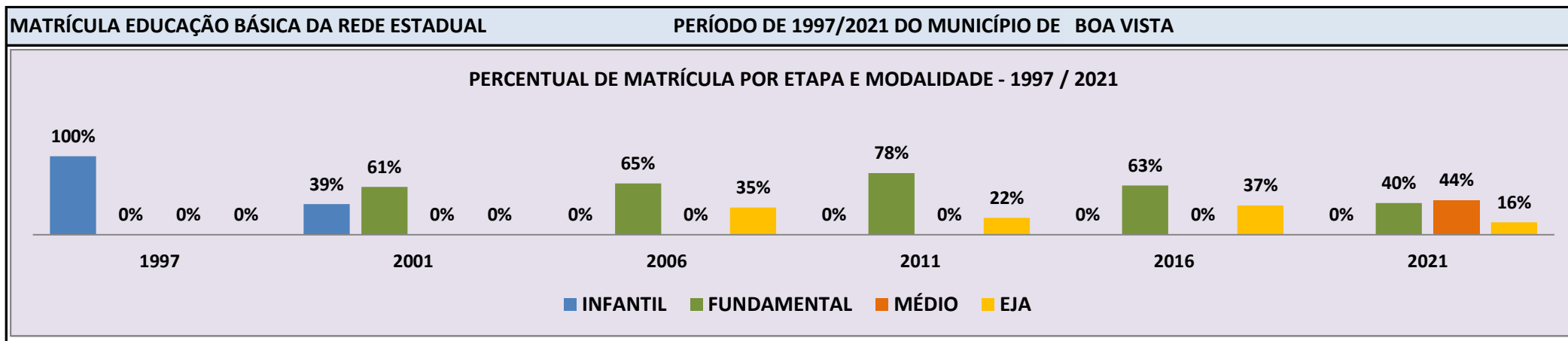


Fonte: INEP/Censo da Educação Básica

CENSO ESCOLAR EDUCAÇÃO BÁSICA - 1997 / 2021

DADOS E CARACTERÍSTICAS DA ESCOLA				REDE: ESTADUAL				ESCOLA INDÍGENA: NÃO			
CÓDIGO: 14005930				COLEGIO ESTADUAL MILITARIZADO PROFESSORA MARIA DE LOURDES NEVES							
END: RUA JOSE CASSIMIRO DA SILVA				Nº: 171		CEP: 69.316.-728					
BAIRRO: PINTOLANDIA				LOCALIZAÇÃO: URBANA				MUNICÍPIO: BOA VISTA			
DDD: 95		TELEFONE: -		SALA DE AULA: 12		BIBLIOTECA: SIM		REFEITÓRIO: SIM			
LAB. DE INFORMÁTICA: SIM		AUDITÓRIO: NÃO		PÁTIO COBERTO: SIM		QUADRA DE ESPORTES: SIM					

MATRÍCULA CENSO ESCOLAR																
ANO	ENSINO REGULAR							ED. PROF. ENSINO TÉCNICO	TOTAL EM/EP	EDUC. JOVENS E ADULTOS			EDUC. ESPECIAL	TOTAL EDUCAÇÃO BÁSICA	CRESC / DECRES	
	EDUCAÇÃO INFANTIL			ENSINO FUNDAMENTAL			ENSINO MÉDIO			ENSINO FUND.	ENSINO MÉDIO	TOTAL EJA				
	CRECHE	PRÉ-ESC.	TOTAL	INICIAIS	FINAIS	TOTAL										
2021	-	-	-	-	320	320	351	-	351	126	-	126	20	797	-20,5%	
2020	-	-	-	-	515	515	195	-	195	292	-	292	20	1.002	6,4%	
2019	-	-	-	-	605	605	100	-	100	237	-	237	20	942	0,4%	
2018	-	-	-	-	625	625	-	-	-	313	-	313	24	938	6,6%	
2017	-	-	-	-	601	601	-	-	-	279	-	279	18	880	2,2%	
2016	-	-	-	-	539	539	-	-	-	322	-	322	23	861	-2,5%	
2015	-	-	-	-	592	592	-	-	-	291	-	291	22	883	3,8%	
2014	-	-	-	-	564	564	-	-	-	264	-	264	23	851	-10,0%	
2013	-	-	-	76	558	634	-	-	-	286	-	286	26	946	2,7%	
2012	-	-	-	193	481	674	-	-	-	225	-	225	22	921	17,6%	
2011	-	-	-	298	307	605	-	-	-	167	-	167	11	783	-25,7%	
2010	-	-	-	488	164	652	-	-	-	391	-	391	11	1.054	53,6%	
2009	-	-	-	675	-	675	-	-	-	-	-	-	11	686	1,5%	
2008	-	-	-	668	-	668	-	-	-	-	-	-	8	676	-26,2%	
2007	-	-	-	616	-	616	-	-	-	295	-	295	5	916	-15,9%	
2006	-	-	-	713	-	713	-	-	-	376	-	376	-	1.089	11,2%	
2005	-	-	-	693	-	693	-	-	-	286	-	286	-	979	-10,0%	
2004	-	-	-	751	-	751	-	-	-	337	-	337	-	1.088	9,6%	
2003	-	-	-	694	-	694	-	-	-	-	-	299	-	993	47,8%	
2002	-	70	70	602	-	602	-	-	-	-	-	-	-	672	-2,3%	
2001	-	268	268	420	-	420	-	-	-	-	-	-	-	688	0,3%	
2000	-	686	686	-	-	-	-	-	-	-	-	-	-	686	-10,9%	
1999	770	-	770	-	-	-	-	-	-	-	-	-	-	770	-2,8%	
1998	792	-	792	-	-	-	-	-	-	-	-	-	-	792	13,1%	
1997	-	700	700	-	-	-	-	-	-	-	-	-	-	700	0,0%	

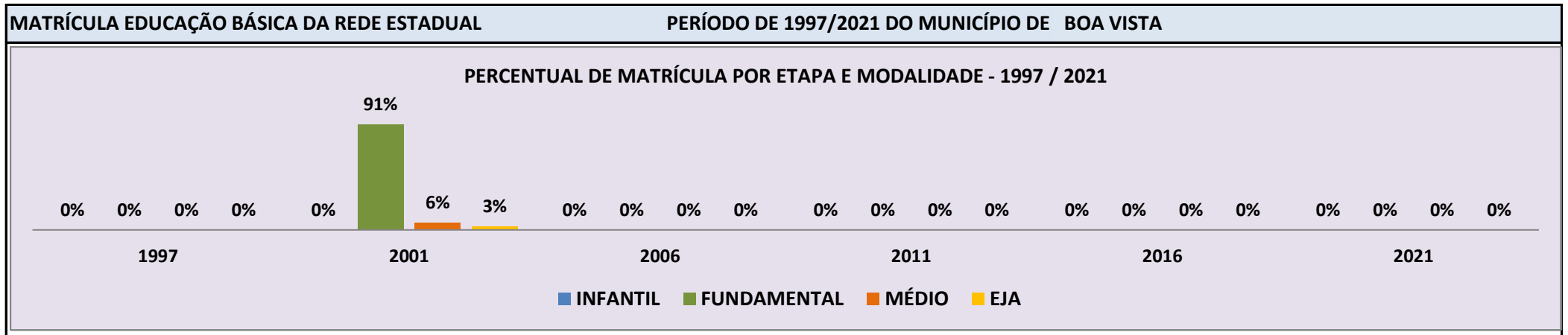


Fonte: INEP/Censo da Educação Básica

CENSO ESCOLAR EDUCAÇÃO BÁSICA - 1997 / 2021

DADOS E CARACTERÍSTICAS DA ESCOLA		REDE: ESTADUAL		ESCOLA INDÍGENA: NÃO	
CÓDIGO: 14006111		ESCOLA ESTADUAL PAULO REGLUS NEVES FREIRE			
END:		Nº:		CEP:	
BAIRRO:		LOCALIZAÇÃO: URBANA		MUNICÍPIO: BOA VISTA	
DDD:	TELEFONE:	SALA DE AULA:	BIBLIOTECA:	REFEITÓRIO:	NÃO
LAB. DE INFORMÁTICA:	NÃO	AUDITÓRIO:	NÃO	PÁTIO COBERTO:	NÃO
			NÃO	QUADRA DE ESPORTES:	NÃO

MATRÍCULA CENSO ESCOLAR															
ANO	ENSINO REGULAR							ED. PROF. ENSINO TÉCNICO	TOTAL EM/EP	EDUC. JOVENS E ADULTOS			EDUC. ESPECIAL	TOTAL EDUCAÇÃO BÁSICA	CRESC / DECRESC
	EDUCAÇÃO INFANTIL			ENSINO FUNDAMENTAL			ENSINO MÉDIO			ENSINO FUND.	ENSINO MÉDIO	TOTAL EJA			
	CRECHE	PRÉ-ESC.	TOTAL	INICIAIS	FINAIS	TOTAL									
2021	-	-	-	-	-	-	-	-	-	-	-	-	-	-	-100,0%
2020	-	-	-	-	-	-	-	-	-	-	-	-	-	-	-100,0%
2019	-	-	-	-	-	-	-	-	-	-	-	-	-	-	-100,0%
2018	-	-	-	-	-	-	-	-	-	-	-	-	-	-	-100,0%
2017	-	-	-	-	-	-	-	-	-	-	-	-	-	-	-100,0%
2016	-	-	-	-	-	-	-	-	-	-	-	-	-	-	-100,0%
2015	-	-	-	-	-	-	-	-	-	-	-	-	-	-	-100,0%
2014	-	-	-	-	-	-	-	-	-	-	-	-	-	-	-100,0%
2013	-	-	-	-	-	-	-	-	-	-	-	-	-	-	-100,0%
2012	-	-	-	-	-	-	-	-	-	-	-	-	-	-	-100,0%
2011	-	-	-	-	-	-	-	-	-	-	-	-	-	-	-100,0%
2010	-	-	-	-	-	-	-	-	-	-	-	-	-	-	-100,0%
2009	-	-	-	-	-	-	-	-	-	-	-	-	-	-	-100,0%
2008	-	-	-	-	-	-	-	-	-	-	-	-	-	-	-100,0%
2007	-	-	-	-	-	-	-	-	-	-	-	-	-	-	-100,0%
2006	-	-	-	-	-	-	-	-	-	-	-	-	-	-	-100,0%
2005	-	-	-	-	-	-	-	-	-	-	-	-	-	-	-100,0%
2004	-	-	-	-	-	-	-	-	-	-	-	-	-	-	-100,0%
2003	-	-	-	-	-	-	-	-	-	-	-	-	-	-	-100,0%
2002	-	-	-	310	383	693	56	-	56	-	-	50	-	799	6,0%
2001	-	-	-	313	370	683	48	-	48	-	-	23	-	754	-3,2%
2000	-	-	-	312	357	669	110	-	110	-	-	-	-	779	26,3%
1999	20	-	20	169	432	432	165	-	165	-	-	-	-	617	-100,0%
1998	-	-	-	-	-	-	-	-	-	-	-	-	-	-	-100,0%
1997	-	-	-	-	-	-	-	-	-	-	-	-	-	-	0,0%

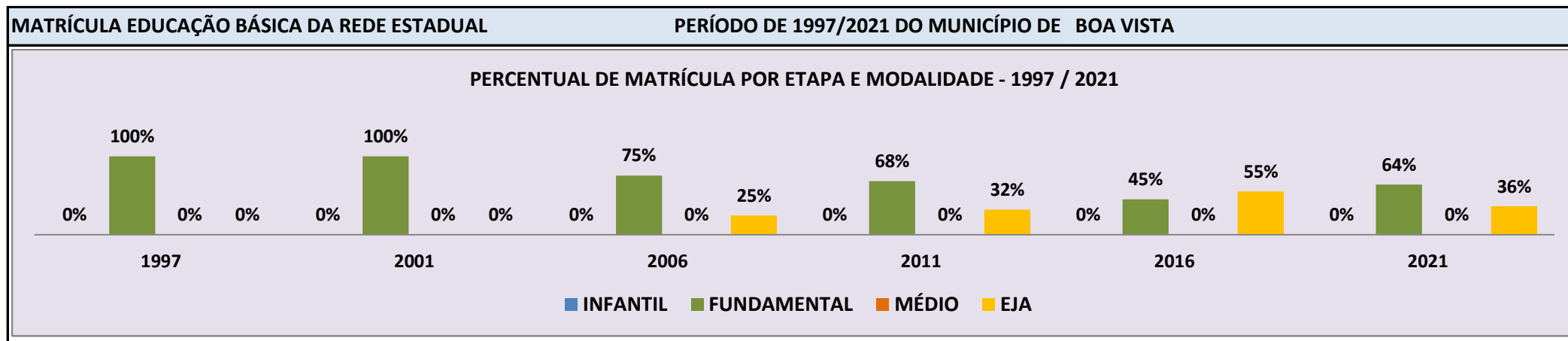


Fonte: INEP/Censo da Educação Básica

CENSO ESCOLAR EDUCAÇÃO BÁSICA - 1997 / 2021

DADOS E CARACTERÍSTICAS DA ESCOLA				REDE: ESTADUAL				ESCOLA INDÍGENA: NÃO			
CÓDIGO: 14006162				ESCOLA ESTADUAL PROFESSOR VOLTAIRE PINTO RIBEIRO							
END: AVENIDA SAO JOAQUIM				Nº: 1.584				CEP: 69.314.-342			
BAIRRO: DOUTOR SILVIO LEITE				LOCALIZAÇÃO: URBANA				MUNICÍPIO: BOA VISTA			
DDD: 95		TELEFONE: 99163-2459		SALA DE AULA: 12		BIBLIOTECA: SIM		REFEITÓRIO: SIM			
LAB. DE INFORMÁTICA: SIM		AUDITÓRIO: NÃO		PÁTIO COBERTO: SIM		QUADRA DE ESPORTES: SIM					

MATRÍCULA CENSO ESCOLAR															
ANO	ENSINO REGULAR							ED. PROF. ENSINO TÉCNICO	TOTAL EM/EP	EDUC. JOVENS E ADULTOS			EDUC. ESPECIAL	TOTAL EDUCAÇÃO BÁSICA	CRESC / DECRES
	EDUCAÇÃO INFANTIL			ENSINO FUNDAMENTAL			ENSINO MÉDIO			ENSINO FUND.	ENSINO MÉDIO	TOTAL EJA			
	CRECHE	PRÉ-ESC.	TOTAL	INICIAIS	FINAIS	TOTAL									
2021	-	-	-	-	448	448	-	-	-	-	253	253	12	701	-8,0%
2020	-	-	-	-	441	441	-	-	-	-	321	321	11	762	25,5%
2019	-	-	-	-	368	368	-	-	-	-	239	239	14	607	-13,9%
2018	-	-	-	-	350	350	-	-	-	-	355	355	9	705	-7,1%
2017	-	-	-	-	408	408	-	-	-	77	274	351	9	759	-16,4%
2016	-	-	-	-	408	408	-	-	-	-	500	500	10	908	13,4%
2015	-	-	-	-	524	524	-	-	-	-	277	277	14	801	-6,5%
2014	-	-	-	-	524	524	-	-	-	-	319	319	14	857	-13,2%
2013	-	-	-	-	536	536	-	-	-	-	438	438	13	987	-3,1%
2012	-	-	-	-	616	616	-	-	-	-	388	388	15	1.019	6,1%
2011	-	-	-	-	644	644	-	-	-	-	302	302	14	960	-17,2%
2010	-	-	-	59	686	745	-	-	-	-	404	404	11	1.160	3,8%
2009	-	-	-	135	656	791	-	-	-	-	322	322	4	1.117	-9,6%
2008	-	-	-	241	581	822	-	-	-	-	408	408	6	1.236	18,3%
2007	-	-	-	323	506	829	-	-	-	-	210	210	6	1.045	-17,9%
2006	-	-	-	384	577	961	-	-	-	-	312	312	-	1.273	3,7%
2005	-	-	-	410	515	925	-	-	-	-	303	303	-	1.228	-2,2%
2004	-	-	-	441	408	849	-	-	-	-	407	407	-	1.256	-11,4%
2003	-	-	-	410	384	794	-	-	-	-	-	623	-	1.417	3,1%
2002	-	-	-	403	437	840	-	-	-	-	-	534	-	1.374	49,5%
2001	-	-	-	489	430	919	-	-	-	-	-	-	-	919	3,7%
2000	-	-	-	529	357	886	-	-	-	-	-	-	-	886	-7,8%
1999	-	-	-	598	961	961	-	-	-	-	-	-	-	961	12,7%
1998	-	-	-	575	278	853	-	-	-	-	-	-	-	853	19,0%
1997	-	-	-	-	-	717	-	-	-	-	-	-	-	717	0,0%



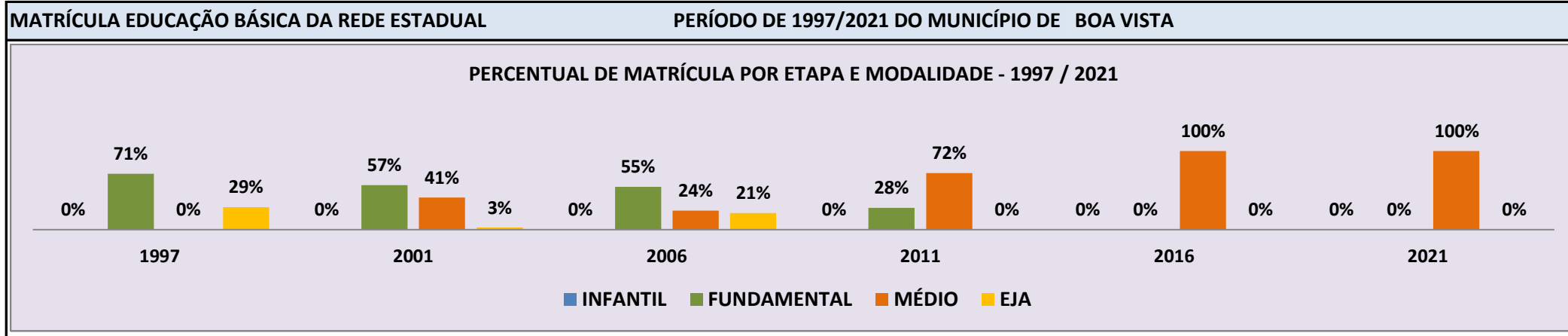
Fonte: INEP/Censo da Educação Básica

CENSO ESCOLAR EDUCAÇÃO BÁSICA - 1997 / 2021

DADOS E CARACTERÍSTICAS DA ESCOLA		REDE: ESTADUAL		ESCOLA INDÍGENA: NÃO	
CÓDIGO: 14006200		ESCOLA ESTADUAL SENADOR HELIO DA COSTA CAMPOS			
END: RUA FRANCISCO ANACLETO DA SILVA		Nº: 567		CEP: 69.314.-298	
BAIRRO: DOUTOR SILVIO LEITE		LOCALIZAÇÃO: URBANA		MUNICÍPIO: BOA VISTA	
DDD: 95	TELEFONE: 3627-5485	SALA DE AULA: 10	BIBLIOTECA: SIM	REFEITÓRIO: SIM	
LAB. DE INFORMÁTICA: NÃO	AUDITÓRIO: SIM	PÁTIO COBERTO: SIM	QUADRA DE ESPORTES: SIM		

MATRÍCULA CENSO ESCOLAR

ANO	ENSINO REGULAR							ED. PROF. ENSINO TÉCNICO	TOTAL EM/EP	EDUC. JOVENS E ADULTOS			EDUC. ESPECIAL	TOTAL EDUCAÇÃO BÁSICA	CRESC / DECRES
	EDUCAÇÃO INFANTIL			ENSINO FUNDAMENTAL			ENSINO MÉDIO			ENSINO FUND.	ENSINO MÉDIO	TOTAL EJA			
	CRECHE	PRÉ-ESC.	TOTAL	INICIAIS	FINAIS	TOTAL									
2021	-	-	-	-	-	-	605	-	605	-	-	-	12	605	6,3%
2020	-	-	-	-	-	-	569	-	569	-	-	-	8	569	12,5%
2019	-	-	-	-	-	-	506	-	506	-	-	-	10	506	11,5%
2018	-	-	-	-	-	-	454	-	454	-	-	-	9	454	-10,8%
2017	-	-	-	-	-	-	509	-	509	-	-	-	18	509	-12,5%
2016	-	-	-	-	-	-	582	-	582	-	-	-	19	582	-3,5%
2015	-	-	-	-	-	-	603	-	603	-	-	-	16	603	-17,7%
2014	-	-	-	-	-	-	714	-	714	-	-	-	19	733	11,2%
2013	-	-	-	-	-	-	650	-	650	-	-	-	9	659	-7,7%
2012	-	-	-	-	73	73	639	-	639	-	-	-	2	714	-5,3%
2011	-	-	-	-	210	210	543	-	543	-	-	-	1	754	1,9%
2010	-	-	-	-	280	280	458	-	458	-	-	-	2	740	-14,6%
2009	-	-	-	-	454	454	411	-	411	-	-	-	2	867	-12,6%
2008	-	-	-	-	594	594	398	-	398	-	-	-	-	992	-14,8%
2007	-	-	-	-	681	681	273	-	273	-	210	210	-	1.164	3,7%
2006	-	-	-	-	613	613	272	-	272	-	238	238	-	1.123	-11,7%
2005	-	-	-	-	715	715	380	-	380	-	177	177	-	1.272	10,9%
2004	-	-	-	-	595	595	385	-	385	-	167	167	-	1.147	-9,5%
2003	-	-	-	-	562	562	706	-	706	-	-	-	-	1.268	-2,0%
2002	-	-	-	-	649	649	645	-	645	-	-	-	-	1.294	9,7%
2001	-	-	-	108	559	667	483	-	483	-	-	30	-	1.180	-9,0%
2000	-	-	-	216	701	917	379	-	379	-	-	-	-	1.296	1,4%
1999	-	-	-	365	1.111	1.111	167	-	167	-	-	-	-	1.278	8,6%
1998	-	-	-	387	408	795	-	-	-	-	-	382	-	1.177	7,1%
1997	-	-	-	-	-	783	-	-	-	-	-	316	-	1.099	0,0%

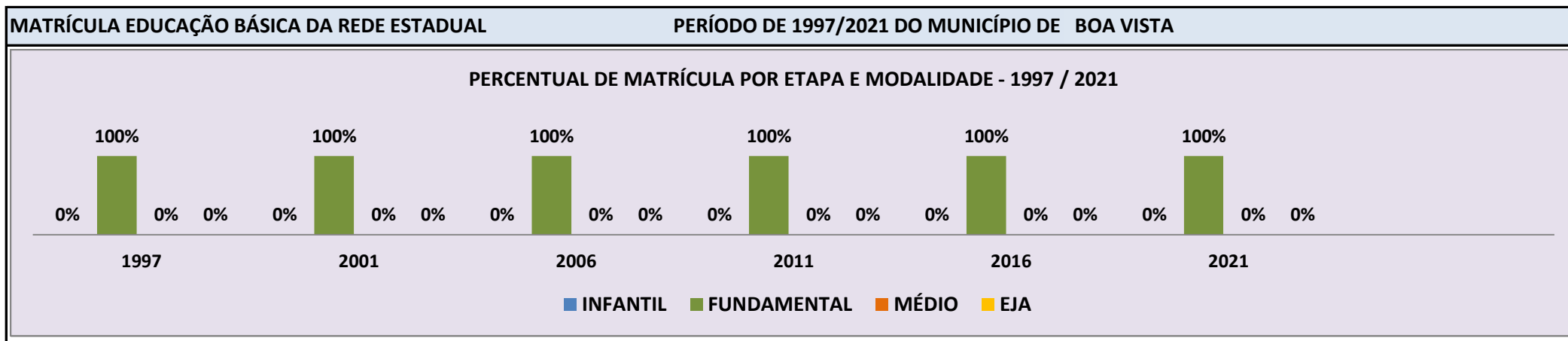


Fonte: INEP/Censo da Educação Básica

CENSO ESCOLAR EDUCAÇÃO BÁSICA - 1997 / 2021

DADOS E CARACTERÍSTICAS DA ESCOLA				REDE: ESTADUAL				ESCOLA INDÍGENA: NÃO			
CÓDIGO: 14006219		ESCOLA ESTADUAL EUCLIDES DA CUNHA						Nº: 112/W		CEP: 69.301.-340	
END: RUA INACIO MAGALHAES				LOCALIZAÇÃO: URBANA				MUNICÍPIO: BOA VISTA			
BAIRRO: CENTRO		TELEFONE: 99171-1865		SALA DE AULA: 11		BIBLIOTECA: SIM		REFEITÓRIO: SIM			
DDD: 95		AUDITÓRIO: NÃO		PÁTIO COBERTO: SIM		QUADRA DE ESPORTES: SIM					

MATRÍCULA CENSO ESCOLAR															
ANO	ENSINO REGULAR							ED. PROF. ENSINO TÉCNICO	TOTAL EM/EP	EDUC. JOVENS E ADULTOS			EDUC. ESPECIAL	TOTAL EDUCAÇÃO BÁSICA	CRESC / DECRES
	EDUCAÇÃO INFANTIL			ENSINO FUNDAMENTAL			ENSINO MÉDIO			ENSINO FUND.	ENSINO MÉDIO	TOTAL EJA			
	CRECHE	PRÉ-ESC.	TOTAL	INICIAIS	FINAIS	TOTAL									
2021	-	-	-	-	520	520	-	-	-	-	-	26	520	-11,0%	
2020	-	-	-	-	584	584	-	-	-	-	-	25	584	-2,5%	
2019	-	-	-	-	599	599	-	-	-	-	-	15	599	-1,2%	
2018	-	-	-	-	606	606	-	-	-	-	-	14	606	2,5%	
2017	-	-	-	-	591	591	-	-	-	-	-	7	591	24,9%	
2016	-	-	-	-	473	473	-	-	-	-	-	3	473	-1,5%	
2015	-	-	-	34	446	480	-	-	-	-	-	-	480	-1,2%	
2014	-	-	-	61	424	485	-	-	-	-	-	1	486	9,0%	
2013	-	-	-	99	342	441	-	-	-	-	-	5	446	-3,9%	
2012	-	-	-	91	368	459	-	-	-	-	-	5	464	-7,2%	
2011	-	-	-	89	408	497	-	-	-	-	-	3	500	-5,3%	
2010	-	-	-	116	409	525	-	-	-	-	-	3	528	-13,0%	
2009	-	-	-	171	435	606	-	-	-	-	-	1	607	2,2%	
2008	-	-	-	188	403	591	-	-	-	-	-	3	594	-8,5%	
2007	-	-	-	262	385	647	-	-	-	-	-	2	649	-6,2%	
2006	-	-	-	288	404	692	-	-	-	-	-	-	692	16,3%	
2005	-	-	-	254	341	595	-	-	-	-	-	-	595	3,8%	
2004	-	-	-	276	297	573	-	-	-	-	-	-	573	-3,2%	
2003	-	-	-	284	308	592	-	-	-	-	-	-	592	-10,0%	
2002	-	-	-	299	359	658	-	-	-	-	-	-	658	-0,6%	
2001	-	-	-	283	379	662	-	-	-	-	-	-	662	12,4%	
2000	-	-	-	192	397	589	-	-	-	-	-	-	589	-0,8%	
1999	-	-	-	186	594	594	-	-	-	-	-	-	594	2,4%	
1998	-	-	-	226	354	580	-	-	-	-	-	-	580	17,6%	
1997	-	-	-	-	-	493	-	-	-	-	-	-	493	0,0%	

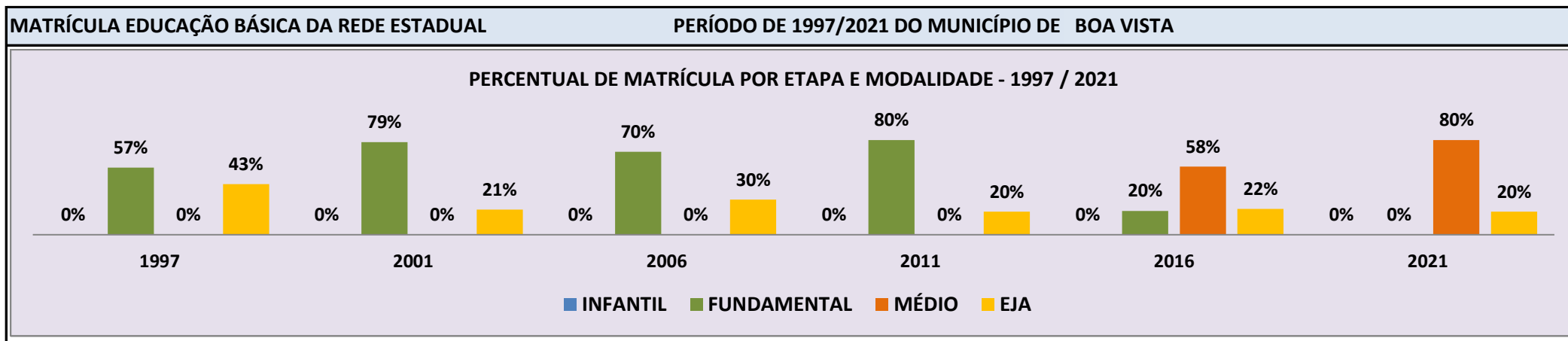


Fonte: INEP/Censo da Educação Básica

CENSO ESCOLAR EDUCAÇÃO BÁSICA - 1997 / 2021

DADOS E CARACTERÍSTICAS DA ESCOLA				REDE: ESTADUAL				ESCOLA INDÍGENA: NÃO			
CÓDIGO: 14006227		ESCOLA ESTADUAL LOBO DALMADA						Nº: 1.453		CEP: 69.301.-020	
END: AVENIDA BENJAMIN CONSTANT				LOCALIZAÇÃO: URBANA				MUNICÍPIO: BOA VISTA			
BAIRRO: CENTRO		TELEFONE: 9133-3675		SALA DE AULA: 13		BIBLIOTECA: SIM		REFEITÓRIO: SIM			
DDD: 95		AUDITÓRIO: NÃO		PÁTIO COBERTO: SIM		QUADRA DE ESPORTES: SIM					

MATRÍCULA CENSO ESCOLAR																
ANO	ENSINO REGULAR						ED. PROF. TÉCNICO	TOTAL EM/EP	EDUC. JOVENS E ADULTOS			EDUC. ESPECIAL	TOTAL EDUCAÇÃO BÁSICA	CRESC / DECRESC		
	EDUCAÇÃO INFANTIL			ENSINO FUNDAMENTAL					ENSINO MÉDIO	ENSINO FUND.	ENSINO MÉDIO				TOTAL EJA	
	CRECHE	PRÉ-ESC.	TOTAL	INICIAIS	FINAIS	TOTAL										
2021	-	-	-	-	-	-	753	-	753	184	-	184	29	937	-8,5%	
2020	-	-	-	-	-	-	781	-	781	243	-	243	17	1.024	5,1%	
2019	-	-	-	-	-	-	775	-	775	199	-	199	15	974	6,1%	
2018	-	-	-	-	-	-	760	-	760	158	-	158	16	918	-4,1%	
2017	-	-	-	-	-	-	717	-	717	240	-	240	18	957	1,6%	
2016	-	-	-	-	191	191	546	-	546	205	-	205	20	942	4,9%	
2015	-	-	-	-	401	401	349	-	349	148	-	148	14	898	-9,0%	
2014	-	-	-	-	557	557	159	-	159	260	-	260	11	987	5,2%	
2013	-	-	-	-	713	713	-	-	-	213	-	213	12	938	0,1%	
2012	-	-	-	-	706	706	-	-	-	216	-	216	15	937	1,5%	
2011	-	-	-	-	733	733	-	-	-	178	-	178	12	923	-15,4%	
2010	-	-	-	-	733	733	-	-	-	343	-	343	15	1.091	22,9%	
2009	-	-	-	-	703	703	-	-	-	175	-	175	10	888	-6,6%	
2008	-	-	-	-	719	719	-	-	-	226	-	226	6	951	-2,2%	
2007	-	-	-	-	683	683	-	-	-	285	-	285	4	972	5,2%	
2006	-	-	-	-	650	650	-	-	-	274	-	274	-	924	19,5%	
2005	-	-	-	79	694	773	-	-	-	-	-	-	-	773	5,2%	
2004	-	-	-	119	616	735	-	-	-	-	-	-	-	735	-2,5%	
2003	-	-	-	-	419	419	335	-	335	-	-	-	-	754	-3,1%	
2002	-	-	-	344	434	778	-	-	-	-	-	-	-	778	-23,9%	
2001	-	-	-	378	427	805	-	-	-	-	-	218	-	1.023	-11,2%	
2000	-	-	-	446	706	1.152	-	-	-	-	-	-	-	1.152	-3,8%	
1999	-	-	-	386	1.173	1.173	-	-	-	-	-	-	24	1.197	30,3%	
1998	-	-	-	353	216	569	-	-	-	-	-	332	18	919	22,9%	
1997	-	-	-	-	-	417	-	-	-	-	-	315	16	748	0,0%	



Fonte: INEP/Censo da Educação Básica

CENSO ESCOLAR EDUCAÇÃO BÁSICA - 1997 / 2021

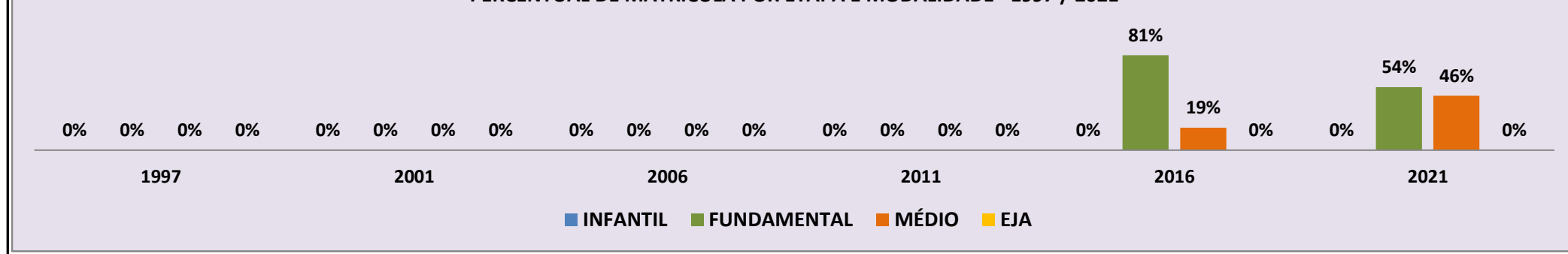
DADOS E CARACTERÍSTICAS DA ESCOLA				REDE: ESTADUAL				ESCOLA INDÍGENA: NÃO			
CÓDIGO: 14006871		COLEGIO MILITAR EST DE ENS FUND E ME CEL PM DERLY LUIZ VIEIRA BORGES									
END: AVENIDA GETULIO VARGAS				Nº: 4.195		CEP: 69.306.-530					
BAIRRO: CANARINHO				LOCALIZAÇÃO: URBANA				MUNICÍPIO: BOA VISTA			
DDD: 95		TELEFONE: 99124-2313		SALA DE AULA: 16		BIBLIOTECA: SIM		REFEITÓRIO: SIM			
LAB. DE INFORMÁTICA: NÃO		AUDITÓRIO: SIM		PÁTIO COBERTO: SIM		QUADRA DE ESPORTES: SIM					

MATRÍCULA CENSO ESCOLAR

ANO	ENSINO REGULAR							ED. PROF. ENSINO TÉCNICO	TOTAL EM/EP	EDUC. JOVENS E ADULTOS			EDUC. ESPECIAL	TOTAL EDUCAÇÃO BÁSICA	CRESC / DECRES
	EDUCAÇÃO INFANTIL			ENSINO FUNDAMENTAL			ENSINO MÉDIO			ENSINO FUND.	ENSINO MÉDIO	TOTAL EJA			
	CRECHE	PRÉ-ESC.	TOTAL	INICIAIS	FINAIS	TOTAL									
2021	-	-	-	-	479	479	413	-	413	-	-	-	18	892	4,4%
2020	-	-	-	-	489	489	365	-	365	-	-	-	14	854	29,4%
2019	-	-	-	-	392	392	268	-	268	-	-	-	3	660	0,5%
2018	-	-	-	-	405	405	252	-	252	-	-	-	1	657	16,9%
2017	-	-	-	-	395	395	167	-	167	-	-	-	-	562	14,9%
2016	-	-	-	-	395	395	94	-	94	-	-	-	-	489	21,3%
2015	-	-	-	-	403	403	-	-	-	-	-	-	-	403	29,2%
2014	-	-	-	-	312	312	-	-	-	-	-	-	-	312	57,6%
2013	-	-	-	-	198	198	-	-	-	-	-	-	-	198	59,7%
2012	-	-	-	-	124	124	-	-	-	-	-	-	-	124	-100,0%
2011	-	-	-	-	-	-	-	-	-	-	-	-	-	-	-100,0%
2010	-	-	-	-	-	-	-	-	-	-	-	-	-	-	-100,0%
2009	-	-	-	-	-	-	-	-	-	-	-	-	-	-	-100,0%
2008	-	-	-	-	-	-	-	-	-	-	-	-	-	-	-100,0%
2007	-	-	-	-	-	-	-	-	-	-	-	-	-	-	-100,0%
2006	-	-	-	-	-	-	-	-	-	-	-	-	-	-	-100,0%
2005	-	-	-	-	-	-	-	-	-	-	-	-	-	-	-100,0%
2004	-	-	-	-	-	-	-	-	-	-	-	-	-	-	-100,0%
2003	-	-	-	-	-	-	-	-	-	-	-	-	-	-	-100,0%
2002	-	-	-	-	-	-	-	-	-	-	-	-	-	-	-100,0%
2001	-	-	-	-	-	-	-	-	-	-	-	-	-	-	-100,0%
2000	-	-	-	-	-	-	-	-	-	-	-	-	-	-	-100,0%
1999	-	-	-	-	-	-	-	-	-	-	-	-	-	-	-100,0%
1998	-	-	-	-	-	-	-	-	-	-	-	-	-	-	-100,0%
1997	-	-	-	-	-	-	-	-	-	-	-	-	-	-	0,0%

MATRÍCULA EDUCAÇÃO BÁSICA DA REDE ESTADUAL PERÍODO DE 1997/2021 DO MUNICÍPIO DE BOA VISTA

PERCENTUAL DE MATRÍCULA POR ETAPA E MODALIDADE - 1997 / 2021



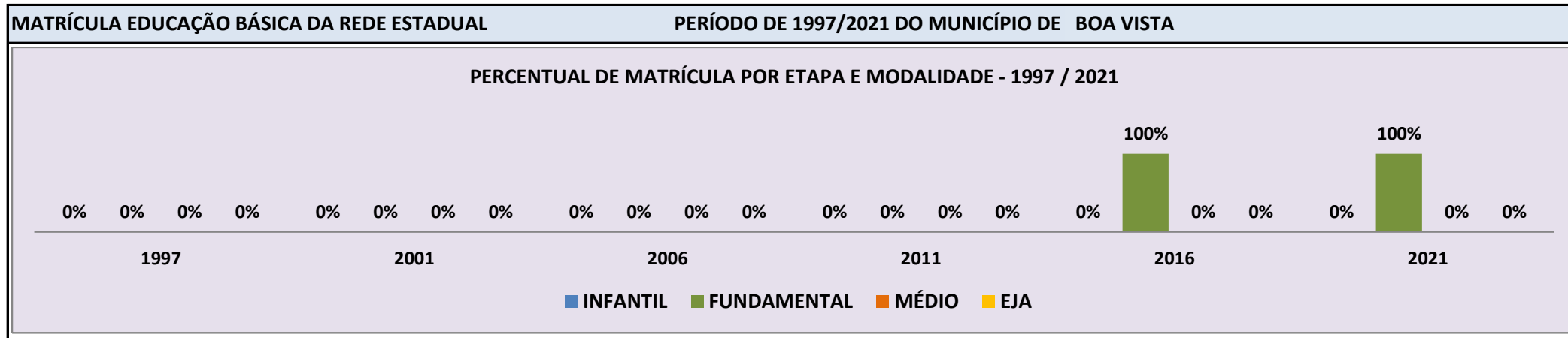
Fonte: INEP/Censo da Educação Básica

CENSO ESCOLAR EDUCAÇÃO BÁSICA - 1997 / 2021

DADOS E CARACTERÍSTICAS DA ESCOLA				REDE: ESTADUAL				ESCOLA INDÍGENA: SIM			
CÓDIGO: 14006987		ESCOLA ESTADUAL INDIGENA PIREKA									
END: COMUNIDADE INDIGENA AAKAN				Nº: -		CEP: 69.301.-000					
BAIRRO: RURAL		LOCALIZAÇÃO: RURAL				MUNICÍPIO: BOA VISTA					
DDD: -		TELEFONE: -		SALA DE AULA: -		BIBLIOTECA: NÃO		REFEITÓRIO: NÃO			
LAB. DE INFORMÁTICA: NÃO		AUDITÓRIO: NÃO		PÁTIO COBERTO: NÃO		QUADRA DE ESPORTES: NÃO					

MATRÍCULA CENSO ESCOLAR

ANO	ENSINO REGULAR							ED. PROF. ENSINO TÉCNICO	TOTAL EM/EP	EDUC. JOVENS E ADULTOS			EDUC. ESPECIAL	TOTAL EDUCAÇÃO BÁSICA	CRESC / DECRES
	EDUCAÇÃO INFANTIL			ENSINO FUNDAMENTAL			ENSINO MÉDIO			ENSINO FUND.	ENSINO MÉDIO	TOTAL EJA			
	CRECHE	PRÉ-ESC.	TOTAL	INICIAIS	FINAIS	TOTAL									
2021	-	-	-	8	-	8	-	-	-	-	-	-	8	60,0%	
2020	-	-	-	5	-	5	-	-	-	-	-	-	5	-44,4%	
2019	-	-	-	9	-	9	-	-	-	-	-	-	9	80,0%	
2018	-	-	-	5	-	5	-	-	-	-	-	-	5	-37,5%	
2017	-	-	-	8	-	8	-	-	-	-	-	-	8	-33,3%	
2016	-	-	-	12	-	12	-	-	-	-	-	-	12	33,3%	
2015	-	-	-	9	-	9	-	-	-	-	-	-	9	-18,2%	
2014	-	-	-	11	-	11	-	-	-	-	-	-	11	22,2%	
2013	-	-	-	9	-	9	-	-	-	-	-	-	9	0,0%	
2012	-	-	-	9	-	9	-	-	-	-	-	-	9	-100,0%	
2011	-	-	-	-	-	-	-	-	-	-	-	-	-	-100,0%	
2010	-	-	-	-	-	-	-	-	-	-	-	-	-	-100,0%	
2009	-	-	-	-	-	-	-	-	-	-	-	-	-	-100,0%	
2008	-	-	-	-	-	-	-	-	-	-	-	-	-	-100,0%	
2007	-	-	-	-	-	-	-	-	-	-	-	-	-	-100,0%	
2006	-	-	-	-	-	-	-	-	-	-	-	-	-	-100,0%	
2005	-	-	-	-	-	-	-	-	-	-	-	-	-	-100,0%	
2004	-	-	-	-	-	-	-	-	-	-	-	-	-	-100,0%	
2003	-	-	-	-	-	-	-	-	-	-	-	-	-	-100,0%	
2002	-	-	-	-	-	-	-	-	-	-	-	-	-	-100,0%	
2001	-	-	-	-	-	-	-	-	-	-	-	-	-	-100,0%	
2000	-	-	-	-	-	-	-	-	-	-	-	-	-	-100,0%	
1999	-	-	-	-	-	-	-	-	-	-	-	-	-	-100,0%	
1998	-	-	-	-	-	-	-	-	-	-	-	-	-	-100,0%	
1997	-	-	-	-	-	-	-	-	-	-	-	-	-	0,0%	

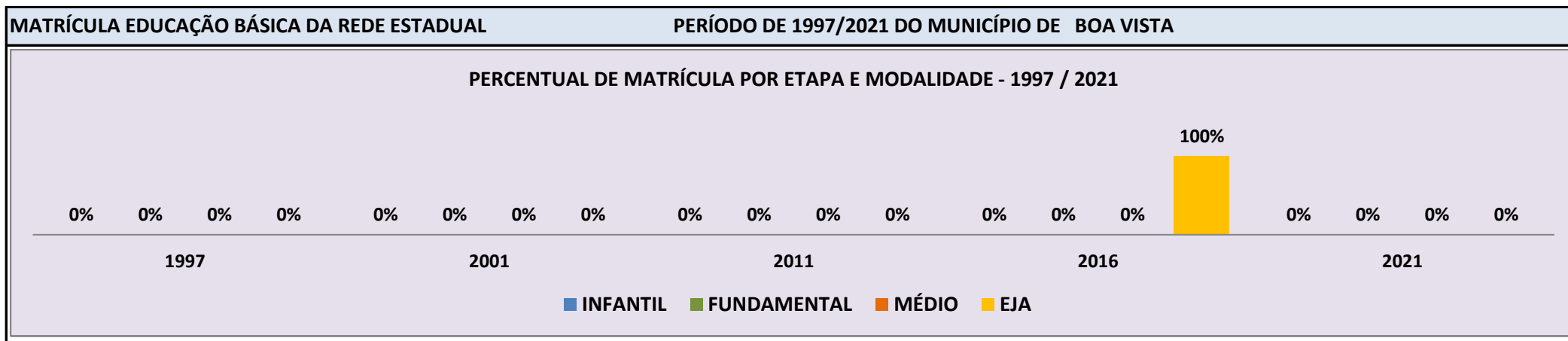


Fonte: INEP/Censo da Educação Básica

CENSO ESCOLAR EDUCAÇÃO BÁSICA - 1997 / 2021

DADOS E CARACTERÍSTICAS DA ESCOLA				REDE: ESTADUAL				ESCOLA INDÍGENA: NÃO			
CÓDIGO: 14007746		ESCOLA ESTADUAL PROFESSORA CRISOTELMA FRANCISCA DE BRITO GOMES						Nº: S/N		CEP: 69.310.-070	
END: BR 174 KM12 - COMUNIDADE DO MONTE CRISTO											
BAIRRO:		LOCALIZAÇÃO: RURAL				MUNICÍPIO: BOA VISTA					
DDD: 95		TELEFONE: -		SALA DE AULA: -		BIBLIOTECA: NÃO		REFEITÓRIO: NÃO			
LAB. DE INFORMÁTICA: NÃO		AUDITÓRIO: NÃO		PÁTIO COBERTO: NÃO		QUADRA DE ESPORTES: NÃO					

MATRÍCULA CENSO ESCOLAR															
ANO	ENSINO REGULAR							ED. PROF. ENSINO TÉCNICO	TOTAL EM/EP	EDUC. JOVENS E ADULTOS			EDUC. ESPECIAL	TOTAL EDUCAÇÃO BÁSICA	CRESC / DECRES
	EDUCAÇÃO INFANTIL			ENSINO FUNDAMENTAL			ENSINO MÉDIO			ENSINO FUND.	ENSINO MÉDIO	TOTAL EJA			
	CRECHE	PRÉ-ESC.	TOTAL	INICIAIS	FINAIS	TOTAL									
2021	-	-	-	-	-	-	-	-	-	-	-	-	-	-	-100,0%
2020	-	-	-	-	-	-	-	-	-	121	57	178	-	178	7,9%
2019	-	-	-	-	-	-	-	-	-	124	41	165	-	165	65,0%
2018	-	-	-	-	-	-	-	-	-	68	32	100	1	100	-13,8%
2017	-	-	-	-	-	-	-	-	-	77	39	116	-	116	-55,0%
2016	-	-	-	-	-	-	-	-	-	181	77	258	3	258	0,0%
2015	-	-	-	-	-	-	-	-	-	191	67	258	5	258	200,0%
2014	-	-	-	-	-	-	-	-	-	59	27	86	-	86	-100,0%
2013	-	-	-	-	-	-	-	-	-	-	-	-	-	-	-100,0%
2012	-	-	-	-	-	-	-	-	-	-	-	-	-	-	-100,0%
2011	-	-	-	-	-	-	-	-	-	-	-	-	-	-	-100,0%
2010	-	-	-	-	-	-	-	-	-	-	-	-	-	-	-100,0%
2009	-	-	-	-	-	-	-	-	-	-	-	-	-	-	-100,0%
2008	-	-	-	-	-	-	-	-	-	-	-	-	-	-	-100,0%
2007	-	-	-	-	-	-	-	-	-	-	-	-	-	-	-100,0%
2006	-	-	-	-	-	-	-	-	-	-	-	-	-	-	-100,0%
2005	-	-	-	-	-	-	-	-	-	-	-	-	-	-	-100,0%
2004	-	-	-	-	-	-	-	-	-	-	-	-	-	-	-100,0%
2003	-	-	-	-	-	-	-	-	-	-	-	-	-	-	-100,0%
2002	-	-	-	-	-	-	-	-	-	-	-	-	-	-	-100,0%
2001	-	-	-	-	-	-	-	-	-	-	-	-	-	-	-100,0%
2000	-	-	-	-	-	-	-	-	-	-	-	-	-	-	-100,0%
1999	-	-	-	-	-	-	-	-	-	-	-	-	-	-	-100,0%
1998	-	-	-	-	-	-	-	-	-	-	-	-	-	-	-100,0%
1997	-	-	-	-	-	-	-	-	-	-	-	-	-	-	0,0%

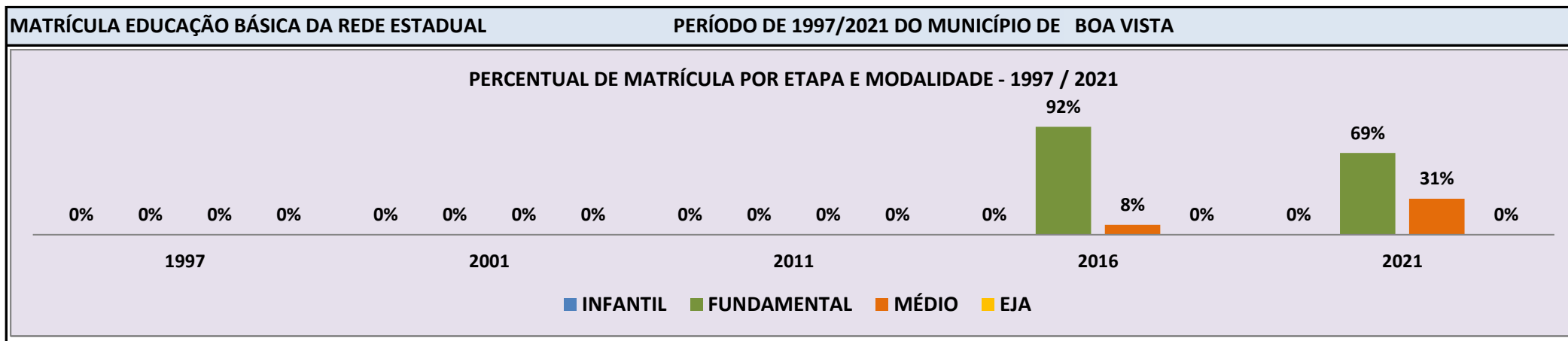


Fonte: INEP/Censo da Educação Básica

CENSO ESCOLAR EDUCAÇÃO BÁSICA - 1997 / 2021

DADOS E CARACTERÍSTICAS DA ESCOLA				REDE: ESTADUAL				ESCOLA INDÍGENA: NÃO			
CÓDIGO: 14008017		COLEGIO ESTADUAL MILITARIZADO IRMA MARIA TERESA PARODI-CEMIII						Nº: 802		CEP: 69.317.-529	
END: AVENIDA JARDIM,		LOCALIZAÇÃO: URBANA				MUNICÍPIO: BOA VISTA					
BAIRRO: CIDADE SATELITE		TELEFONE: 99168-0793		SALA DE AULA: 12		BIBLIOTECA: SIM		REFEITÓRIO: SIM			
DDD: 95		AUDITÓRIO: NÃO		PÁTIO COBERTO: SIM		QUADRA DE ESPORTES: SIM					

MATRÍCULA CENSO ESCOLAR																
ANO	ENSINO REGULAR							ED. PROF. TÉCNICO	TOTAL EM/EP	EDUC. JOVENS E ADULTOS			EDUC. ESPECIAL	TOTAL EDUCAÇÃO BÁSICA	CRESC / DECRESC	
	EDUCAÇÃO INFANTIL			ENSINO FUNDAMENTAL			ENSINO MÉDIO			ENSINO FUND.	ENSINO MÉDIO	TOTAL EJA				
	CRECHE	PRÉ-ESC.	TOTAL	INICIAIS	FINAIS	TOTAL										
2021	-	-	-	-	868	868	384	-	384	-	-	-	34	1.252	4,5%	
2020	-	-	-	-	870	870	328	-	328	-	-	-	37	1.198	0,5%	
2019	-	-	-	-	858	858	334	-	334	-	-	-	42	1.192	-8,5%	
2018	-	-	-	-	948	948	355	-	355	-	-	-	40	1.303	10,1%	
2017	-	-	-	43	887	930	-	254	254	-	-	-	29	1.184	78,6%	
2016	-	-	-	-	607	607	56	-	56	-	-	-	15	663	-100,0%	
2015	-	-	-	-	-	-	-	-	-	-	-	-	-	-	-100,0%	
2014	-	-	-	-	-	-	-	-	-	-	-	-	-	-	-100,0%	
2013	-	-	-	-	-	-	-	-	-	-	-	-	-	-	-100,0%	
2012	-	-	-	-	-	-	-	-	-	-	-	-	-	-	-100,0%	
2011	-	-	-	-	-	-	-	-	-	-	-	-	-	-	-100,0%	
2010	-	-	-	-	-	-	-	-	-	-	-	-	-	-	-100,0%	
2009	-	-	-	-	-	-	-	-	-	-	-	-	-	-	-100,0%	
2008	-	-	-	-	-	-	-	-	-	-	-	-	-	-	-100,0%	
2007	-	-	-	-	-	-	-	-	-	-	-	-	-	-	-100,0%	
2006	-	-	-	-	-	-	-	-	-	-	-	-	-	-	-100,0%	
2005	-	-	-	-	-	-	-	-	-	-	-	-	-	-	-100,0%	
2004	-	-	-	-	-	-	-	-	-	-	-	-	-	-	-100,0%	
2003	-	-	-	-	-	-	-	-	-	-	-	-	-	-	-100,0%	
2002	-	-	-	-	-	-	-	-	-	-	-	-	-	-	-100,0%	
2001	-	-	-	-	-	-	-	-	-	-	-	-	-	-	-100,0%	
2000	-	-	-	-	-	-	-	-	-	-	-	-	-	-	-100,0%	
1999	-	-	-	-	-	-	-	-	-	-	-	-	-	-	-100,0%	
1998	-	-	-	-	-	-	-	-	-	-	-	-	-	-	-100,0%	
1997	-	-	-	-	-	-	-	-	-	-	-	-	-	-	0,0%	



Fonte: INEP/Censo da Educação Básica

CENSO ESCOLAR EDUCAÇÃO BÁSICA - 1997 / 2021

DADOS E CARACTERÍSTICAS DA ESCOLA				REDE: ESTADUAL				ESCOLA INDÍGENA: NÃO			
CÓDIGO: 14008661				CENTRO DE ATIVIDADES E DESENVOLVIMENTO DE ALTAS HABILIDADES SUPERDOTACAO - CADAHS							
END: RUA PROFESSOR AGNELO BITENCOURT				Nº: SN		CEP: 69.305.-170					
BAIRRO: SAO FRANCISCO				LOCALIZAÇÃO: URBANA				MUNICÍPIO: BOA VISTA			
DDD: 95		TELEFONE: 98116-8421		SALA DE AULA: 6		BIBLIOTECA: NÃO		REFEITÓRIO: SIM			
LAB. DE INFORMÁTICA: NÃO		AUDITÓRIO: NÃO		PÁTIO COBERTO: NÃO		QUADRA DE ESPORTES: SIM					

MATRÍCULA CENSO ESCOLAR

ANO	ENSINO REGULAR							ED. PROF. ENSINO TÉCNICO	TOTAL EM/EP	EDUC. JOVENS E ADULTOS			EDUC. ESPECIAL	TOTAL EDUCAÇÃO BÁSICA	CRESC / DECRES
	EDUCAÇÃO INFANTIL			ENSINO FUNDAMENTAL			ENSINO MÉDIO			ENSINO FUND.	ENSINO MÉDIO	TOTAL EJA			
	CRECHE	PRÉ-ESC.	TOTAL	INICIAIS	FINAIS	TOTAL									
2021	-	-	-	-	-	-	-	-	-	-	-	-	-	-	-100,0%
2020	-	-	-	-	-	-	-	-	-	-	-	-	-	-	-100,0%
2019	-	-	-	-	-	-	-	-	-	-	-	-	-	-	-100,0%
2018	-	-	-	-	-	-	-	-	-	-	-	-	-	-	-100,0%
2017	-	-	-	-	-	-	-	-	-	-	-	-	-	-	-100,0%
2016	-	-	-	-	-	-	-	-	-	-	-	-	-	-	-100,0%
2015	-	-	-	-	-	-	-	-	-	-	-	-	-	-	-100,0%
2014	-	-	-	-	-	-	-	-	-	-	-	-	-	-	-100,0%
2013	-	-	-	-	-	-	-	-	-	-	-	-	-	-	-100,0%
2012	-	-	-	-	-	-	-	-	-	-	-	-	-	-	-100,0%
2011	-	-	-	-	-	-	-	-	-	-	-	-	-	-	-100,0%
2010	-	-	-	-	-	-	-	-	-	-	-	-	-	-	-100,0%
2009	-	-	-	-	-	-	-	-	-	-	-	-	-	-	-100,0%
2008	-	-	-	-	-	-	-	-	-	-	-	-	-	-	-100,0%
2007	-	-	-	-	-	-	-	-	-	-	-	-	-	-	-100,0%
2006	-	-	-	-	-	-	-	-	-	-	-	-	-	-	-100,0%
2005	-	-	-	-	-	-	-	-	-	-	-	-	-	-	-100,0%
2004	-	-	-	-	-	-	-	-	-	-	-	-	-	-	-100,0%
2003	-	-	-	-	-	-	-	-	-	-	-	-	-	-	-100,0%
2002	-	-	-	-	-	-	-	-	-	-	-	-	-	-	-100,0%
2001	-	-	-	-	-	-	-	-	-	-	-	-	-	-	-100,0%
2000	-	-	-	-	-	-	-	-	-	-	-	-	-	-	-100,0%
1999	-	-	-	-	-	-	-	-	-	-	-	-	-	-	-100,0%
1998	-	-	-	-	-	-	-	-	-	-	-	-	-	-	-100,0%
1997	-	-	-	-	-	-	-	-	-	-	-	-	-	-	0,0%


MATRÍCULA EDUCAÇÃO BÁSICA DA REDE ESTADUAL										PERÍODO DE 1997/2021 DO MUNICÍPIO DE BOA VISTA									
PERCENTUAL DE MATRÍCULA POR ETAPA E MODALIDADE - 1997 / 2021																			
0%	0%	0%	0%	0%	0%	0%	0%	0%	0%	0%	0%	0%	0%	0%	0%	0%	0%	0%	0%
1997				2001				2011				2016				2021			
■ INFANTIL		■ FUNDAMENTAL		■ MÉDIO		■ EJA													

Fonte: INEP/Censo da Educação Básica

CENSO ESCOLAR EDUCAÇÃO BÁSICA - 1997 / 2021

DADOS E CARACTERÍSTICAS DA ESCOLA				REDE: ESTADUAL				ESCOLA INDÍGENA: NÃO			
CÓDIGO: 14008670				CENTRO ESTADUAL DE ATENDIMENTO AS PESSOAS COM SURDEZ PRINCESA ISABEL							
END: AVENIDA JAIME BRASIL				Nº: 493		CEP: 69.301.-350					
BAIRRO: CENTRO				LOCALIZAÇÃO: URBANA				MUNICÍPIO: BOA VISTA			
DDD: 95		TELEFONE: 99170-3011		SALA DE AULA: 2		BIBLIOTECA: NÃO		REFEITÓRIO: SIM			
LAB. DE INFORMÁTICA: NÃO		AUDITÓRIO: NÃO		PÁTIO COBERTO: SIM		QUADRA DE ESPORTES: NÃO					

MATRÍCULA CENSO ESCOLAR															
ANO	ENSINO REGULAR							ED. PROF. TÉCNICO	TOTAL EM/EP	EDUC. JOVENS E ADULTOS			EDUC. ESPECIAL	TOTAL EDUCAÇÃO BÁSICA	CRESC / DECRESC
	EDUCAÇÃO INFANTIL			ENSINO FUNDAMENTAL			ENSINO MÉDIO			ENSINO FUND.	ENSINO MÉDIO	TOTAL EJA			
	CRECHE	PRÉ-ESC.	TOTAL	INICIAIS	FINAIS	TOTAL									
2021	-	-	-	-	-	-	-	-	-	-	-	-	-	-	-100,0%
2020	-	-	-	-	-	-	-	-	-	-	-	-	-	-	-100,0%
2019	-	-	-	-	-	-	-	-	-	-	-	-	-	-	-100,0%
2018	-	-	-	-	-	-	-	-	-	-	-	-	-	-	-100,0%
2017	-	-	-	-	-	-	-	-	-	-	-	-	-	-	-100,0%
2016	-	-	-	-	-	-	-	-	-	-	-	-	-	-	-100,0%
2015	-	-	-	-	-	-	-	-	-	-	-	-	-	-	-100,0%
2014	-	-	-	-	-	-	-	-	-	-	-	-	-	-	-100,0%
2013	-	-	-	-	-	-	-	-	-	-	-	-	-	-	-100,0%
2012	-	-	-	-	-	-	-	-	-	-	-	-	-	-	-100,0%
2011	-	-	-	-	-	-	-	-	-	-	-	-	-	-	-100,0%
2010	-	-	-	-	-	-	-	-	-	-	-	-	-	-	-100,0%
2009	-	-	-	-	-	-	-	-	-	-	-	-	-	-	-100,0%
2008	-	-	-	-	-	-	-	-	-	-	-	-	-	-	-100,0%
2007	-	-	-	-	-	-	-	-	-	-	-	-	-	-	-100,0%
2006	-	-	-	-	-	-	-	-	-	-	-	-	-	-	-100,0%
2005	-	-	-	-	-	-	-	-	-	-	-	-	-	-	-100,0%
2004	-	-	-	-	-	-	-	-	-	-	-	-	-	-	-100,0%
2003	-	-	-	-	-	-	-	-	-	-	-	-	-	-	-100,0%
2002	-	-	-	-	-	-	-	-	-	-	-	-	-	-	-100,0%
2001	-	-	-	-	-	-	-	-	-	-	-	-	-	-	-100,0%
2000	-	-	-	-	-	-	-	-	-	-	-	-	-	-	-100,0%
1999	-	-	-	-	-	-	-	-	-	-	-	-	-	-	-100,0%
1998	-	-	-	-	-	-	-	-	-	-	-	-	-	-	-100,0%
1997	-	-	-	-	-	-	-	-	-	-	-	-	-	-	0,0%



Fonte: INEP/Censo da Educação Básica

CENSO ESCOLAR EDUCAÇÃO BÁSICA - 1997 / 2021

DADOS E CARACTERÍSTICAS DA ESCOLA				REDE: ESTADUAL				ESCOLA INDÍGENA: NÃO			
CÓDIGO: 14008688		CENTRO DE APOIO PEDAGOGICO PARA DEFICIENTES VISUAIS 0 CAP DV						Nº: 439		CEP: 693.060.-610	
END: AVENIDA SANTOS DUMONT				LOCALIZAÇÃO: URBANA				MUNICÍPIO: BOA VISTA			
BAIRRO: SAO PEDRO		DDD: 95		TELEFONE: 991340-5606		SALA DE AULA: 9		BIBLIOTECA: SIM		REFEITÓRIO: SIM	
LAB. DE INFORMÁTICA: SIM		AUDITÓRIO: NÃO		PÁTIO COBERTO: SIM		QUADRA DE ESPORTES: NÃO					

MATRÍCULA CENSO ESCOLAR

ANO	ENSINO REGULAR							ED. PROF. ENSINO TÉCNICO	TOTAL EM/EP	EDUC. JOVENS E ADULTOS			EDUC. ESPECIAL	TOTAL EDUCAÇÃO BÁSICA	CRESC / DECRES
	EDUCAÇÃO INFANTIL			ENSINO FUNDAMENTAL			ENSINO MÉDIO			ENSINO FUND.	ENSINO MÉDIO	TOTAL EJA			
	CRECHE	PRÉOESC.	TOTAL	INICIAIS	FINAIS	TOTAL									
2021	-	-	-	-	-	-	-	-	-	-	-	-	-	-	100,0%
2020	-	-	-	-	-	-	-	-	-	-	-	-	-	-	100,0%
2019	-	-	-	-	-	-	-	-	-	-	-	-	-	-	100,0%
2018	-	-	-	-	-	-	-	-	-	-	-	-	-	-	100,0%
2017	-	-	-	-	-	-	-	-	-	-	-	-	-	-	100,0%
2016	-	-	-	-	-	-	-	-	-	-	-	-	-	-	100,0%
2015	-	-	-	-	-	-	-	-	-	-	-	-	-	-	100,0%
2014	-	-	-	-	-	-	-	-	-	-	-	-	-	-	100,0%
2013	-	-	-	-	-	-	-	-	-	-	-	-	-	-	100,0%
2012	-	-	-	-	-	-	-	-	-	-	-	-	-	-	100,0%
2011	-	-	-	-	-	-	-	-	-	-	-	-	-	-	100,0%
2010	-	-	-	-	-	-	-	-	-	-	-	-	-	-	100,0%
2009	-	-	-	-	-	-	-	-	-	-	-	-	-	-	100,0%
2008	-	-	-	-	-	-	-	-	-	-	-	-	-	-	100,0%
2007	-	-	-	-	-	-	-	-	-	-	-	-	-	-	100,0%
2006	-	-	-	-	-	-	-	-	-	-	-	-	-	-	100,0%
2005	-	-	-	-	-	-	-	-	-	-	-	-	-	-	100,0%
2004	-	-	-	-	-	-	-	-	-	-	-	-	-	-	100,0%
2003	-	-	-	-	-	-	-	-	-	-	-	-	-	-	100,0%
2002	-	-	-	-	-	-	-	-	-	-	-	-	-	-	100,0%
2001	-	-	-	-	-	-	-	-	-	-	-	-	-	-	100,0%
2000	-	-	-	-	-	-	-	-	-	-	-	-	-	-	100,0%
1999	-	-	-	-	-	-	-	-	-	-	-	-	-	-	100,0%
1998	-	-	-	-	-	-	-	-	-	-	-	-	-	-	100,0%
1997	-	-	-	-	-	-	-	-	-	-	-	-	-	-	0,0%

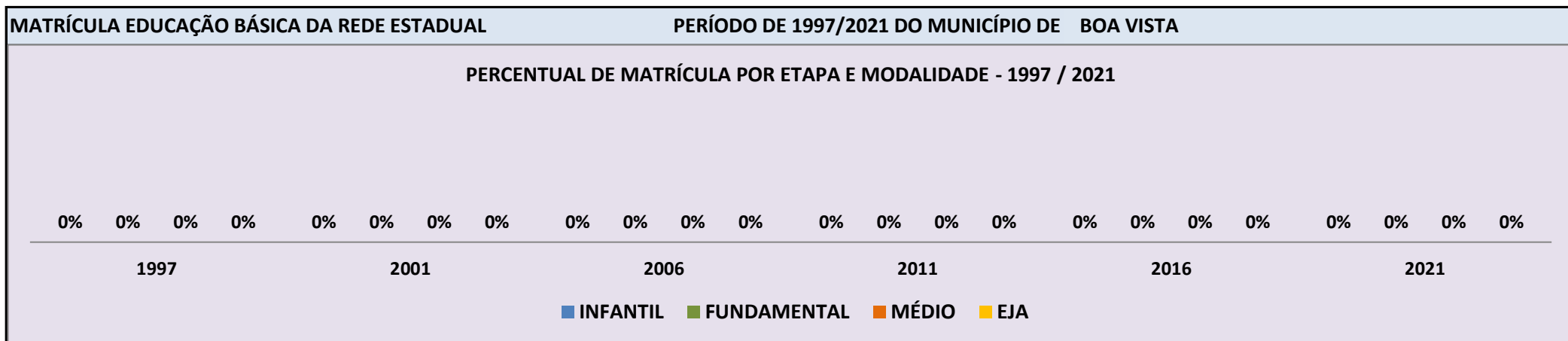
MATRÍCULA EDUCAÇÃO BÁSICA DA REDE ESTADUAL										PERÍODO DE 1997/2021 DO MUNICÍPIO DE BOA VISTA													
PERCENTUAL DE MATRÍCULA POR ETAPA E MODALIDADE - 1997 / 2021																							
0%	0%	0%	0%	0%	0%	0%	0%	0%	0%	0%	0%	0%	0%	0%	0%	0%	0%	0%	0%	0%	0%	0%	
1997				2001				2006				2011				2016				2021			
■ INFANTIL		■ FUNDAMENTAL		■ MÉDIO		■ EJA																	

Fonte: INEP/Censo da Educação Básica

CENSO ESCOLAR EDUCAÇÃO BÁSICA - 1997 / 2021

DADOS E CARACTERÍSTICAS DA ESCOLA		REDE: ESTADUAL				ESCOLA INDÍGENA: NÃO			
CÓDIGO: 14008696		CENTRO ESTADUAL DE ATENDIMENTO ESPECIALIZADO DE BOA VISTA O CAEBV							
END: AVENIDA SAO SEBASTIAO		Nº: SN		CEP: 693.140.-152					
BAIRRO: SANTA TEREZA		LOCALIZAÇÃO: URBANA				MUNICÍPIO: BOA VISTA			
DDD: - TELEFONE: -		SALA DE AULA: 7		BIBLIOTECA: NÃO		REFEITÓRIO: SIM			
LAB. DE INFORMÁTICA: NÃO		AUDITÓRIO: SIM		PÁTIO COBERTO: SIM		QUADRA DE ESPORTES: SIM			

MATRÍCULA CENSO ESCOLAR															
ANO	ENSINO REGULAR							ED. PROF. ENSINO TÉCNICO	TOTAL EM/EP	EDUC. JOVENS E ADULTOS			EDUC. ESPECIAL	TOTAL EDUCAÇÃO BÁSICA	CRESC / DECRES
	EDUCAÇÃO INFANTIL			ENSINO FUNDAMENTAL			ENSINO MÉDIO			ENSINO FUND.	ENSINO MÉDIO	TOTAL EJA			
	CRECHE	PRÉOESC.	TOTAL	INICIAIS	FINAIS	TOTAL									
2021	-	-	-	-	-	-	-	-	-	-	-	-	-	-	100,0%
2020	-	-	-	-	-	-	-	-	-	-	-	-	-	-	100,0%
2019	-	-	-	-	-	-	-	-	-	-	-	-	-	-	100,0%
2018	-	-	-	-	-	-	-	-	-	-	-	-	-	-	100,0%
2017	-	-	-	-	-	-	-	-	-	-	-	-	-	-	100,0%
2016	-	-	-	-	-	-	-	-	-	-	-	-	-	-	100,0%
2015	-	-	-	-	-	-	-	-	-	-	-	-	-	-	100,0%
2014	-	-	-	-	-	-	-	-	-	-	-	-	-	-	100,0%
2013	-	-	-	-	-	-	-	-	-	-	-	-	-	-	100,0%
2012	-	-	-	-	-	-	-	-	-	-	-	-	-	-	100,0%
2011	-	-	-	-	-	-	-	-	-	-	-	-	-	-	100,0%
2010	-	-	-	-	-	-	-	-	-	-	-	-	-	-	100,0%
2009	-	-	-	-	-	-	-	-	-	-	-	-	-	-	100,0%
2008	-	-	-	-	-	-	-	-	-	-	-	-	-	-	100,0%
2007	-	-	-	-	-	-	-	-	-	-	-	-	-	-	100,0%
2006	-	-	-	-	-	-	-	-	-	-	-	-	-	-	100,0%
2005	-	-	-	-	-	-	-	-	-	-	-	-	-	-	100,0%
2004	-	-	-	-	-	-	-	-	-	-	-	-	-	-	100,0%
2003	-	-	-	-	-	-	-	-	-	-	-	-	-	-	100,0%
2002	-	-	-	-	-	-	-	-	-	-	-	-	-	-	100,0%
2001	-	-	-	-	-	-	-	-	-	-	-	-	-	-	100,0%
2000	-	-	-	-	-	-	-	-	-	-	-	-	-	-	100,0%
1999	-	-	-	-	-	-	-	-	-	-	-	-	-	-	100,0%
1998	-	-	-	-	-	-	-	-	-	-	-	-	-	-	100,0%
1997	-	-	-	-	-	-	-	-	-	-	-	-	-	-	0,0%



Fonte: INEP/Censo da Educação Básica

CENSO ESCOLAR EDUCAÇÃO BÁSICA - 1997 / 2021

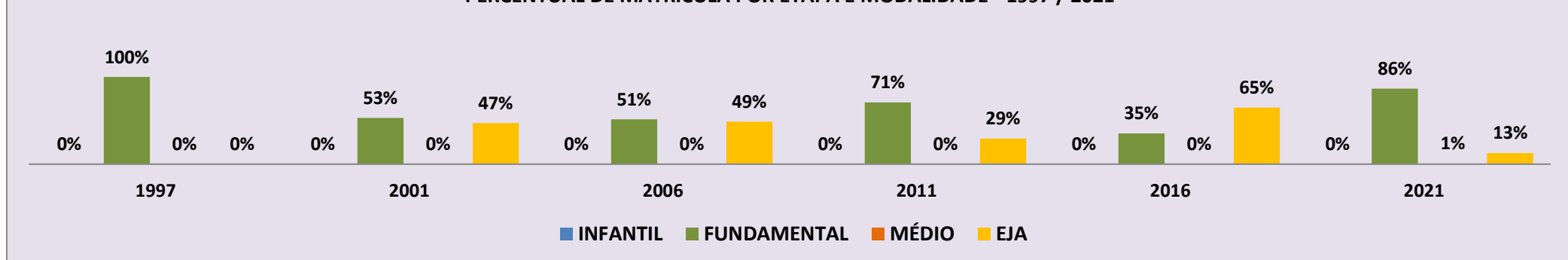
DADOS E CARACTERÍSTICAS DA ESCOLA		REDE: ESTADUAL		ESCOLA INDÍGENA: NÃO	
CÓDIGO: 14320380		COLEGIO ESTADUAL MILITARIZADO PROFESSOR JACEGUAÍ REIS CUNHA			
END: RUA MESTRE ALBANO		Nº: 2.545		CEP: 693.120.-301	
BAIRRO: ASA BRANCA		LOCALIZAÇÃO: URBANA		MUNICÍPIO: BOA VISTA	
DDD: 95	TELEFONE: 36230-6153	SALA DE AULA: 10	BIBLIOTECA: SIM	REFEITÓRIO: SIM	
LAB. DE INFORMÁTICA: NÃO	AUDITÓRIO: NÃO	PÁTIO COBERTO: SIM	QUADRA DE ESPORTES: SIM		

MATRÍCULA CENSO ESCOLAR

ANO	ENSINO REGULAR						ED. PROF. TÉCNICO	TOTAL EM/EP	EDUC. JOVENS E ADULTOS			EDUC. ESPECIAL	TOTAL EDUCAÇÃO BÁSICA	CRESC / DECRESC	
	EDUCAÇÃO INFANTIL			ENSINO FUNDAMENTAL					ENSINO MÉDIO	ENSINO FUND.	ENSINO MÉDIO				TOTAL EJA
	CRECHE	PRÉOESC.	TOTAL	INICIAIS	FINAIS	TOTAL									
2021	-	-	-	-	549	549	-	5	-	81	81	19	635	0,6%	
2020	-	-	-	-	467	467	-	14	-	150	150	13	631	14,1%	
2019	-	-	-	-	392	392	-	32	-	129	129	9	553	4,1%	
2018	-	-	-	-	340	340	-	-	49	142	191	7	531	42,0%	
2017	-	-	-	-	83	83	-	-	-	110	181	4	374	12,0%	
2016	-	-	-	-	150	150	-	-	-	121	154	4	425	35,7%	
2015	-	-	-	-	237	237	-	-	-	139	285	3	661	3,8%	
2014	-	-	-	-	334	334	-	-	-	100	199	4	637	9,8%	
2013	-	-	-	-	333	333	-	-	-	104	142	1	580	51,0%	
2012	-	-	-	25	254	279	-	-	-	102	-	3	384	39,5%	
2011	-	-	-	52	395	447	-	-	-	70	115	3	635	1,3%	
2010	-	-	-	68	254	322	-	-	-	107	197	1	627	6,4%	
2009	-	-	-	113	248	361	-	-	-	114	195	-	670	2,5%	
2008	-	-	-	137	218	355	-	-	-	131	201	-	687	19,3%	
2007	-	-	-	173	236	409	-	-	-	134	307	1	851	14,2%	
2006	-	-	-	223	287	510	-	-	-	186	296	-	992	5,3%	
2005	-	-	-	209	249	458	-	-	-	195	289	-	942	5,0%	
2004	-	-	-	203	239	442	-	-	-	206	249	-	897	0,6%	
2003	-	-	-	239	264	503	-	-	-	-	-	-	892	11,5%	
2002	-	-	-	279	351	630	-	-	-	-	-	-	1.008	6,3%	
2001	-	-	-	303	266	569	-	-	-	-	-	-	1.076	16,4%	
2000	-	-	-	422	549	971	-	-	-	-	-	-	1.287	51,9%	
1999	-	-	-	405	847	847	-	-	-	-	-	-	847	59,5%	
1998	-	-	-	322	209	531	-	-	-	-	-	-	531	7,3%	
1997	-	-	-	-	-	495	-	-	-	-	-	-	495	0,0%	

MATRÍCULA EDUCAÇÃO BÁSICA DA REDE ESTADUAL PERÍODO DE 1997/2021 DO MUNICÍPIO DE BOA VISTA

PERCENTUAL DE MATRÍCULA POR ETAPA E MODALIDADE - 1997 / 2021

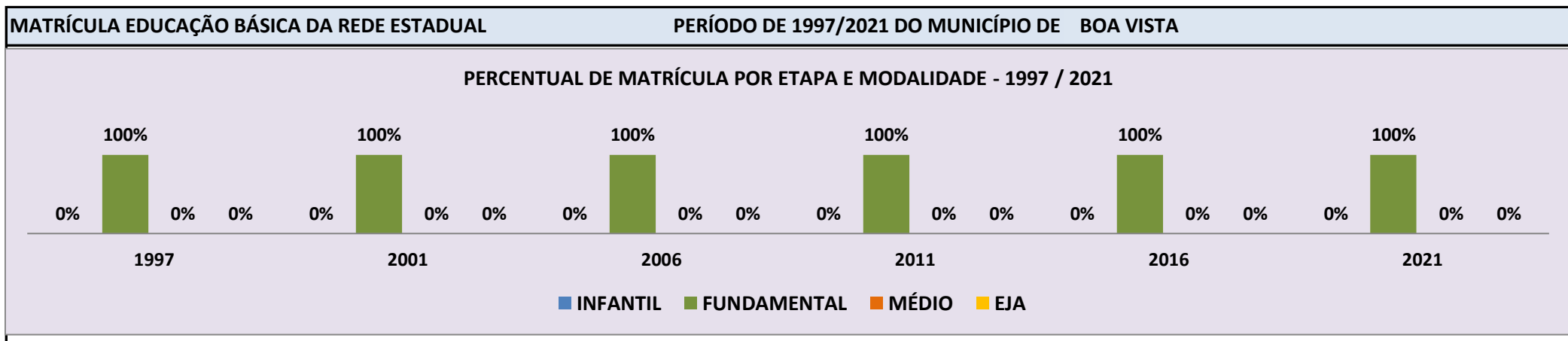


Fonte: INEP/Censo da Educação Básica

CENSO ESCOLAR EDUCAÇÃO BÁSICA - 1997 / 2021

DADOS E CARACTERÍSTICAS DA ESCOLA		REDE: ESTADUAL		ESCOLA INDÍGENA: NÃO	
CÓDIGO: 14320398		ESCOLA ESTADUAL PROFESSORA FRANCISCA ELZIKA DE SOUZA COELHO			
END: RUA DOM PEDRO I		Nº: 1.899	CEP: 693.040.-010		
BAIRRO: MECEJANA		LOCALIZAÇÃO: URBANA		MUNICÍPIO: BOA VISTA	
DDD: 95	TELEFONE: 991440-3823	SALA DE AULA: 12	BIBLIOTECA: SIM	REFEITÓRIO: SIM	
LAB. DE INFORMÁTICA: SIM	AUDITÓRIO: NÃO	PÁTIO COBERTO: SIM	QUADRA DE ESPORTES: SIM		

MATRÍCULA CENSO ESCOLAR															
ANO	ENSINO REGULAR						ED. PROF. TÉCNICO	TOTAL EM/EP	EDUC. JOVENS E ADULTOS			EDUC. ESPECIAL	TOTAL EDUCAÇÃO BÁSICA	CRESC / DECRESC	
	EDUCAÇÃO INFANTIL			ENSINO FUNDAMENTAL					ENSINO MÉDIO	ENSINO FUND.	ENSINO MÉDIO				TOTAL EJA
	CRECHE	PRÉOESC.	TOTAL	INICIAIS	FINAIS	TOTAL									
2021	-	-	-	-	389	389	-	-	-	-	-	21	389	10,4%	
2020	-	-	-	-	434	434	-	-	-	-	-	20	434	12,3%	
2019	-	-	-	-	495	495	-	-	-	-	-	15	495	17,3%	
2018	-	-	-	-	422	422	-	-	-	-	-	6	422	11,3%	
2017	-	-	-	-	379	379	-	-	-	-	-	8	379	6,7%	
2016	-	-	-	36	370	406	-	-	-	-	-	11	406	3,8%	
2015	-	-	-	88	334	422	-	-	-	-	-	11	422	6,0%	
2014	-	-	-	133	304	437	-	-	-	-	-	12	449	6,8%	
2013	-	-	-	169	308	477	-	-	-	-	-	5	482	11,2%	
2012	-	-	-	179	351	530	-	-	-	-	-	13	543	16,6%	
2011	-	-	-	224	413	637	-	-	-	-	-	14	651	6,5%	
2010	-	-	-	257	352	609	-	-	-	-	-	2	611	6,6%	
2009	-	-	-	279	374	653	-	-	-	-	-	1	654	1,1%	
2008	-	-	-	271	388	659	-	-	-	-	-	2	661	11,4%	
2007	-	-	-	340	404	744	-	-	-	-	-	2	746	3,2%	
2006	-	-	-	344	379	723	-	-	-	-	-	-	723	37,1%	
2005	-	-	-	439	280	719	-	-	-	267	164	431	1.150	5,9%	
2004	-	-	-	434	245	679	-	-	-	177	230	407	1.086	1,6%	
2003	-	-	-	436	235	671	-	-	-	-	-	398	1.069	56,3%	
2002	-	-	-	451	233	684	-	-	-	-	-	-	684	1,3%	
2001	-	-	-	451	242	693	-	-	-	-	-	-	693	19,9%	
2000	-	-	-	428	150	578	-	-	-	-	-	-	578	36,0%	
1999	-	-	-	425	425	425	-	-	-	-	-	-	425	15,5%	
1998	-	-	-	503	-	503	-	-	-	-	-	-	503	16,4%	
1997	-	-	-	-	-	432	-	-	-	-	-	-	432	0,0%	

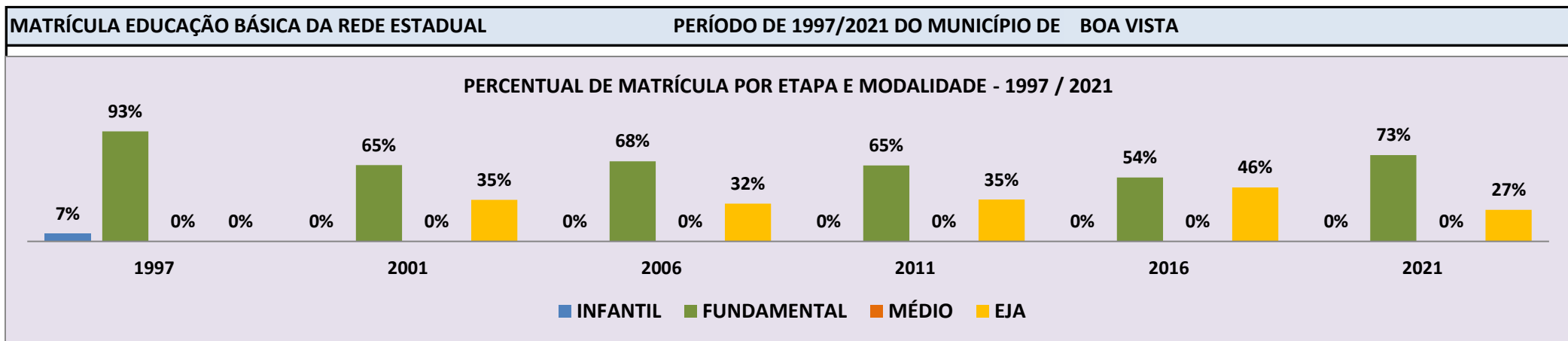


Fonte: INEP/Censo da Educação Básica

CENSO ESCOLAR EDUCAÇÃO BÁSICA - 1997 / 2021

DADOS E CARACTERÍSTICAS DA ESCOLA		REDE: ESTADUAL		ESCOLA INDÍGENA: NÃO	
CÓDIGO: 14320410		ESCOLA ESTADUAL PROFESSORA RAIMUNDA NONATO FREITAS DA SILVA			
END: RUA SARDINHA		Nº: 398	CEP: 693.140.-117		
BAIRRO: SANTA TEREZA		LOCALIZAÇÃO: URBANA	MUNICÍPIO: BOA VISTA		
DDD: 95	TELEFONE: 991120-7023	SALA DE AULA: 12	BIBLIOTECA: SIM	REFEITÓRIO: SIM	
LAB. DE INFORMÁTICA: SIM	AUDITÓRIO: NÃO	PÁTIO COBERTO: SIM	QUADRA DE ESPORTES: SIM		

MATRÍCULA CENSO ESCOLAR																
ANO	ENSINO REGULAR							ED. PROF. TÉCNICO	TOTAL EM/EP	EDUC. JOVENS E ADULTOS			EDUC. ESPECIAL	TOTAL EDUCAÇÃO BÁSICA	CRESC / DECRESC	
	EDUCAÇÃO INFANTIL			ENSINO FUNDAMENTAL			ENSINO MÉDIO			ENSINO FUND.	ENSINO MÉDIO	TOTAL EJA				
	CRECHE	PRÉOESC.	TOTAL	INICIAIS	FINAIS	TOTAL										
2021	-	-	-	-	471	471	-	-	-	172	-	172	24	643	13,3%	
2020	-	-	-	-	487	487	-	-	-	255	-	255	14	742	4,0%	
2019	-	-	-	-	550	550	-	-	-	223	-	223	17	773	13,7%	
2018	-	-	-	-	459	459	-	-	-	221	-	221	14	680	0,7%	
2017	-	-	-	-	373	373	-	-	-	302	-	302	12	675	6,1%	
2016	-	-	-	-	389	389	-	-	-	330	-	330	10	719	0,7%	
2015	-	-	-	87	373	460	-	-	-	254	-	254	17	714	17,1%	
2014	-	-	-	191	394	585	-	-	-	257	-	257	19	861	2,0%	
2013	-	-	-	280	296	576	-	-	-	287	-	287	16	879	8,3%	
2012	-	-	-	363	311	674	-	-	-	276	-	276	9	959	3,5%	
2011	-	-	-	508	130	638	-	-	-	350	-	350	6	994	11,8%	
2010	-	-	-	499	-	499	-	-	-	389	-	389	1	889	2,0%	
2009	-	-	-	506	-	506	-	-	-	401	-	401	-	907	0,1%	
2008	-	-	-	486	-	486	-	-	-	421	-	421	1	908	0,1%	
2007	-	-	-	565	-	565	-	-	-	-	343	343	1	909	14,4%	
2006	-	-	-	723	-	723	-	-	-	339	-	339	-	1.062	5,3%	
2005	-	-	-	668	-	668	-	-	-	341	-	341	-	1.009	8,2%	
2004	-	-	-	750	-	750	-	-	-	349	-	349	-	1.099	8,6%	
2003	-	-	-	470	283	753	-	-	-	-	-	450	-	1.203	0,6%	
2002	-	-	-	523	282	805	-	-	-	-	-	405	-	1.210	7,4%	
2001	-	-	-	534	313	847	-	-	-	-	-	460	-	1.307	0,0%	
2000	-	-	-	774	533	1.307	-	-	-	-	-	-	-	1.307	4,1%	
1999	-	-	-	841	1.363	1.363	-	-	-	-	-	-	-	1.363	35,5%	
1998	-	-	-	687	-	687	-	-	-	-	-	319	-	1.006	38,2%	
1997	-	48	48	-	-	680	-	-	-	-	-	-	-	728	0,0%	

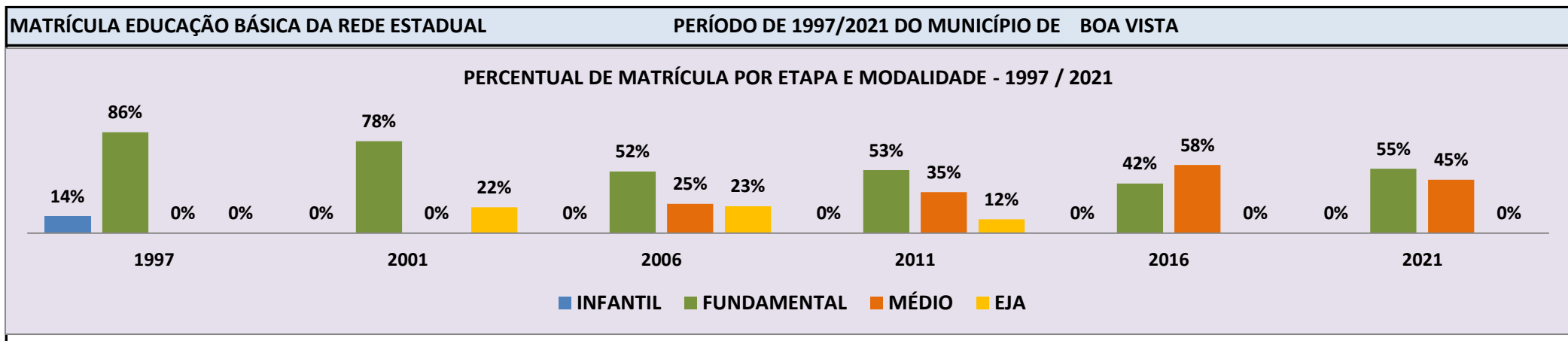


Fonte: INEP/Censo da Educação Básica

CENSO ESCOLAR EDUCAÇÃO BÁSICA - 1997 / 2021

DADOS E CARACTERÍSTICAS DA ESCOLA		REDE: ESTADUAL		ESCOLA INDÍGENA: NÃO	
CÓDIGO: 14320525		COLEGIO ESTADUAL MILITARIZADO PROFª WANDA DAVID AGUIAR 0 CEM XI			
END: RUA ESTRELA DALVA		Nº: 736	CEP: 693.160.-002		
BAIRRO: RAIAR DO SOL		LOCALIZAÇÃO: URBANA	MUNICÍPIO: BOA VISTA		
DDD: 95	TELEFONE: 991260-1283	SALA DE AULA: 10	BIBLIOTECA: SIM	REFEITÓRIO: NÃO	
LAB. DE INFORMÁTICA: NÃO	AUDITÓRIO: NÃO	PÁTIO COBERTO: NÃO	QUADRA DE ESPORTES: SIM		

MATRÍCULA CENSO ESCOLAR															
ANO	ENSINO REGULAR							ED. PROF. TÉCNICO	TOTAL EM/EP	EDUC. JOVENS E ADULTOS			EDUC. ESPECIAL	TOTAL EDUCAÇÃO BÁSICA	CRESC / DECRESC
	EDUCAÇÃO INFANTIL			ENSINO FUNDAMENTAL			ENSINO MÉDIO			ENSINO FUND.	ENSINO MÉDIO	TOTAL EJA			
	CRECHE	PRÉOESC.	TOTAL	INICIAIS	FINAIS	TOTAL									
2021	-	-	-	-	510	510	425	-	425	-	-	-	25	935	9,1%
2020	-	-	-	-	492	492	365	-	365	-	-	-	29	857	2,2%
2019	-	-	-	-	495	495	381	-	381	-	-	-	28	876	9,7%
2018	-	-	-	-	616	616	354	-	354	-	-	-	26	970	3,7%
2017	-	-	-	-	387	387	548	-	548	-	-	-	23	935	7,3%
2016	-	-	-	-	367	367	504	-	504	-	-	-	14	871	8,1%
2015	-	-	-	-	478	478	470	-	470	-	-	-	15	948	2,1%
2014	-	-	-	-	527	527	422	-	422	-	-	-	19	968	2,9%
2013	-	-	-	-	595	595	389	-	389	-	-	-	13	997	7,7%
2012	-	-	-	-	528	528	388	-	388	-	-	-	10	926	20,0%
2011	-	-	-	-	616	616	401	-	401	-	136	136	5	1.158	0,6%
2010	-	-	-	-	610	610	420	-	420	-	132	132	3	1.165	0,4%
2009	-	-	-	-	579	579	449	-	449	-	132	132	-	1.160	3,6%
2008	-	-	-	-	530	530	390	-	390	-	200	200	-	1.120	0,1%
2007	-	-	-	-	569	569	333	-	333	-	217	217	-	1.119	6,1%
2006	-	-	-	-	552	552	262	-	262	-	241	241	-	1.055	1,1%
2005	-	-	-	-	486	486	239	-	239	121	221	342	-	1.067	1,0%
2004	-	-	-	-	578	578	130	-	130	127	221	348	-	1.056	3,4%
2003	-	-	-	39	566	605	63	-	63	-	-	353	-	1.021	10,0%
2002	-	-	-	213	488	701	-	-	-	-	-	433	-	1.134	2,7%
2001	-	-	-	523	386	909	-	-	-	-	-	257	-	1.166	2,4%
2000	-	-	-	723	416	1.139	-	-	-	-	-	-	-	1.139	20,0%
1999	-	-	-	668	949	949	-	-	-	-	-	-	-	949	105,9%
1998	-	-	-	461	-	461	-	-	-	-	-	-	-	461	106,7%
1997	-	32	32	-	-	191	-	-	-	-	-	-	-	223	0,0%

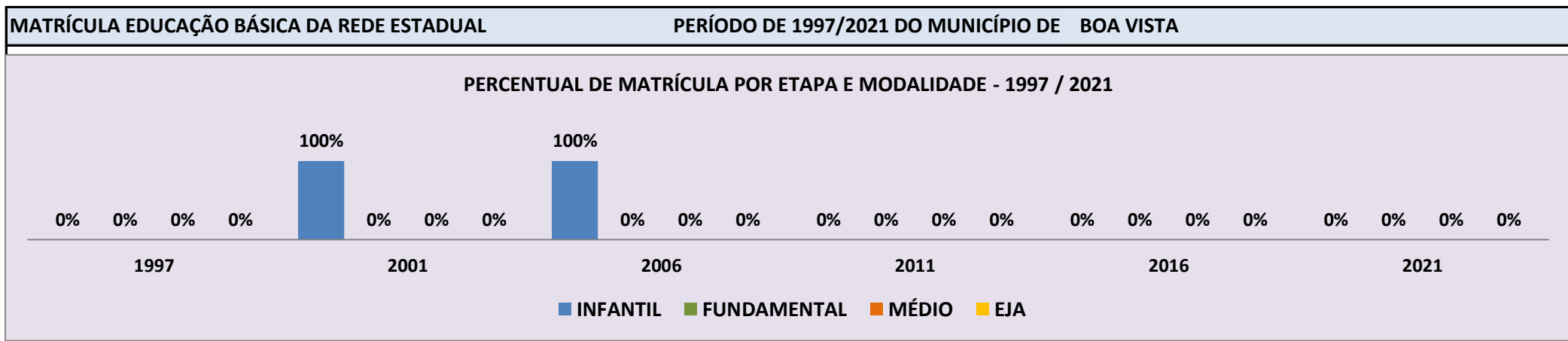


Fonte: INEP/Censo da Educação Básica

CENSO ESCOLAR EDUCAÇÃO BÁSICA - 1997 / 2021

DADOS E CARACTERÍSTICAS DA ESCOLA		REDE: ESTADUAL	ESCOLA INDÍGENA: NÃO	
CÓDIGO: 14320533	ESCOÇA ESTADUAL MENINO JESUS DE PRAGA			
END:			Nº:	CEP:
BAIRRO:	LOCALIZAÇÃO: URBANA		MUNICÍPIO: BOA VISTA	
DDD:	TELEFONE:	SALA DE AULA:	BIBLIOTECA: NÃO	REFEITÓRIO: NÃO
LAB. DE INFORMÁTICA: NÃO	AUDITÓRIO: NÃO	PÁTIO COBERTO: NÃO	QUADRA DE ESPORTES: NÃO	

MATRÍCULA CENSO ESCOLAR															
ANO	ENSINO REGULAR							ED. PROF. ENSINO TÉCNICO	TOTAL EM/EP	EDUC. JOVENS E ADULTOS			EDUC. ESPECIAL	TOTAL EDUCAÇÃO BÁSICA	CRESC / DECRES
	EDUCAÇÃO INFANTIL			ENSINO FUNDAMENTAL			ENSINO MÉDIO			ENSINO FUND.	ENSINO MÉDIO	TOTAL EJA			
	CRECHE	PRÉOESC.	TOTAL	INICIAIS	FINAIS	TOTAL									
2021	-	-	-	-	-	-	-	-	-	-	-	-	-	-	100,0%
2020	-	-	-	-	-	-	-	-	-	-	-	-	-	-	100,0%
2019	-	-	-	-	-	-	-	-	-	-	-	-	-	-	100,0%
2018	-	-	-	-	-	-	-	-	-	-	-	-	-	-	100,0%
2017	-	-	-	-	-	-	-	-	-	-	-	-	-	-	100,0%
2016	-	-	-	-	-	-	-	-	-	-	-	-	-	-	100,0%
2015	-	-	-	-	-	-	-	-	-	-	-	-	-	-	100,0%
2014	-	-	-	-	-	-	-	-	-	-	-	-	-	-	100,0%
2013	-	-	-	-	-	-	-	-	-	-	-	-	-	-	100,0%
2012	-	-	-	-	-	-	-	-	-	-	-	-	-	-	100,0%
2011	-	-	-	-	-	-	-	-	-	-	-	-	-	-	100,0%
2010	-	-	-	-	-	-	-	-	-	-	-	-	-	-	100,0%
2009	-	-	-	-	-	-	-	-	-	-	-	-	-	-	100,0%
2008	-	-	-	-	-	-	-	-	-	-	-	-	-	-	100,0%
2007	-	297	297	-	-	-	-	-	-	-	-	-	2	299	1,6%
2006	-	304	304	-	-	-	-	-	-	-	-	-	-	304	4,1%
2005	-	139	139	178	-	178	-	-	-	-	-	-	-	317	21,9%
2004	-	93	93	167	-	167	-	-	-	-	-	-	-	260	3,7%
2003	-	173	173	94	-	94	-	-	-	-	-	-	3	270	8,2%
2002	-	294	294	-	-	-	-	-	-	-	-	-	-	294	3,2%
2001	-	285	285	-	-	-	-	-	-	-	-	-	-	285	10,5%
2000	-	258	258	-	-	-	-	-	-	-	-	-	-	258	32,1%
1999	380	-	380	-	-	-	-	-	-	-	-	-	-	380	26,7%
1998	300	-	300	-	-	-	-	-	-	-	-	-	-	300	100,0%
1997	-	-	-	-	-	-	-	-	-	-	-	-	-	-	0,0%



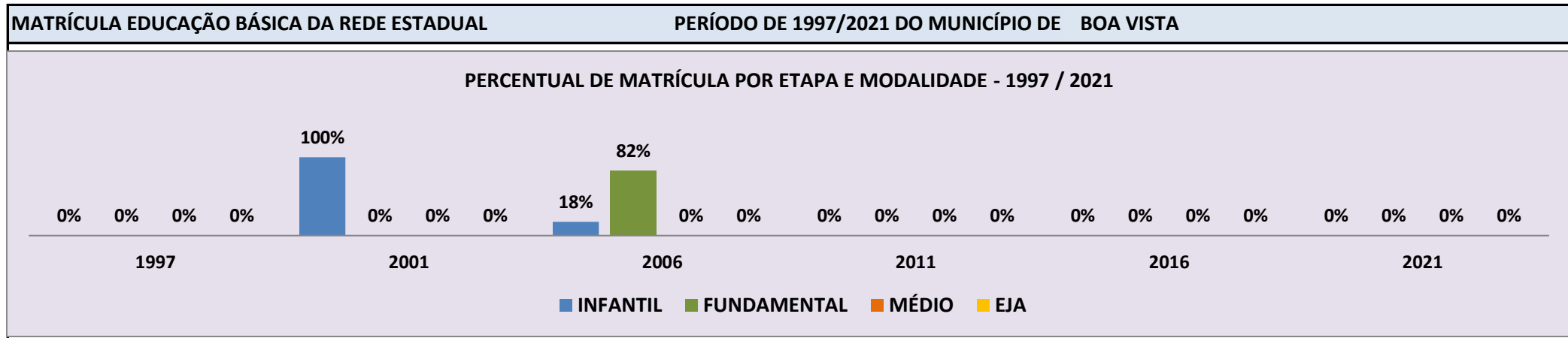
Fonte: INEP/Censo da Educação Básica

CENSO ESCOLAR EDUCAÇÃO BÁSICA - 1997 / 2021

DADOS E CARACTERÍSTICAS DA ESCOLA		REDE: ESTADUAL		ESCOLA INDÍGENA: NÃO	
CÓDIGO: 14320541		ESCOLA ESTADUAL PEQUENO POLEGAR			
END:		Nº:		CEP:	
BAIRRO:		LOCALIZAÇÃO: URBANA		MUNICÍPIO: BOA VISTA	
DDD:	TELEFONE:	SALA DE AULA:	BIBLIOTECA:	REFEITÓRIO:	NÃO
LAB. DE INFORMÁTICA:	NÃO	AUDITÓRIO:	NÃO	PÁTIO COBERTO:	NÃO
			NÃO	QUADRA DE ESPORTES:	NÃO

MATRÍCULA CENSO ESCOLAR

ANO	ENSINO REGULAR							ED. PROF. ENSINO TÉCNICO	TOTAL EM/EP	EDUC. JOVENS E ADULTOS			EDUC. ESPECIAL	TOTAL EDUCAÇÃO BÁSICA	CRESC / DECRES
	EDUCAÇÃO INFANTIL			ENSINO FUNDAMENTAL			ENSINO MÉDIO			ENSINO FUND.	ENSINO MÉDIO	TOTAL EJA			
	CRECHE	PRÉOESC.	TOTAL	INICIAIS	FINAIS	TOTAL									
2021	-	-	-	-	-	-	-	-	-	-	-	-	-	-	100,0%
2020	-	-	-	-	-	-	-	-	-	-	-	-	-	-	100,0%
2019	-	-	-	-	-	-	-	-	-	-	-	-	-	-	100,0%
2018	-	-	-	-	-	-	-	-	-	-	-	-	-	-	100,0%
2017	-	-	-	-	-	-	-	-	-	-	-	-	-	-	100,0%
2016	-	-	-	-	-	-	-	-	-	-	-	-	-	-	100,0%
2015	-	-	-	-	-	-	-	-	-	-	-	-	-	-	100,0%
2014	-	-	-	-	-	-	-	-	-	-	-	-	-	-	100,0%
2013	-	-	-	-	-	-	-	-	-	-	-	-	-	-	100,0%
2012	-	-	-	-	-	-	-	-	-	-	-	-	-	-	100,0%
2011	-	-	-	-	-	-	-	-	-	-	-	-	-	-	100,0%
2010	-	-	-	-	-	-	-	-	-	-	-	-	-	-	100,0%
2009	-	-	-	-	-	-	-	-	-	-	-	-	-	-	100,0%
2008	-	-	-	-	-	-	-	-	-	-	-	-	-	-	100,0%
2007	-	39	39	285	-	285	-	-	-	-	-	6	330	2,5%	
2006	-	57	57	265	-	265	-	-	-	-	-	-	322	25,8%	
2005	-	82	82	174	-	174	-	-	-	-	-	-	256	101,6%	
2004	-	-	-	127	-	127	-	-	-	-	-	-	127	36,2%	
2003	-	92	92	107	-	107	-	-	-	-	-	-	199	10,8%	
2002	-	136	136	87	-	87	-	-	-	-	-	-	223	11,5%	
2001	-	200	200	-	-	-	-	-	-	-	-	-	200	2,0%	
2000	-	196	196	-	-	-	-	-	-	-	-	-	196	8,3%	
1999	181	-	181	-	-	-	-	-	-	-	-	-	181	9,5%	
1998	200	-	200	-	-	-	-	-	-	-	-	-	200	100,0%	
1997	-	-	-	-	-	-	-	-	-	-	-	-	-	-	0,0%



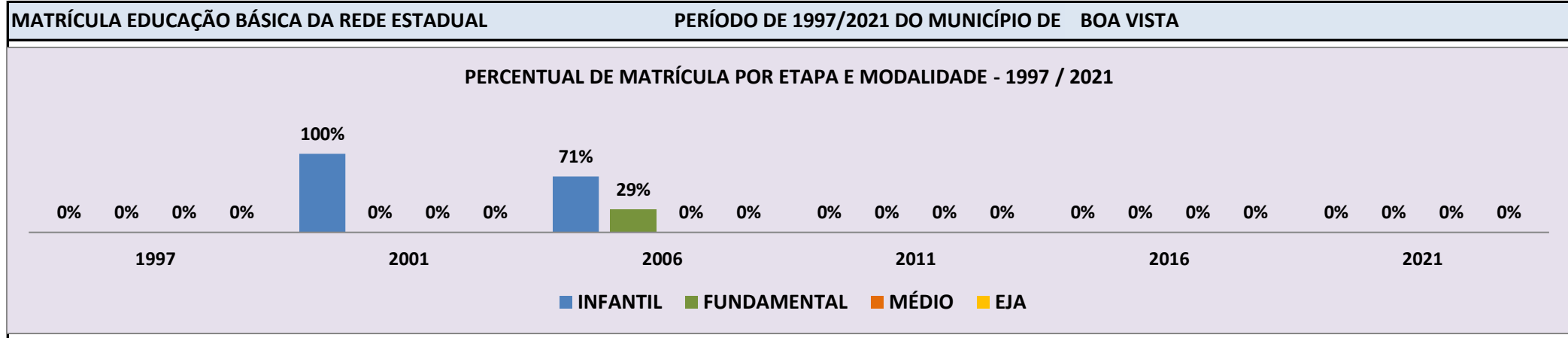
Fonte: INEP/Censo da Educação Básica

CENSO ESCOLAR EDUCAÇÃO BÁSICA - 1997 / 2021

DADOS E CARACTERÍSTICAS DA ESCOLA		REDE: ESTADUAL	ESCOLA INDÍGENA: NÃO	
CÓDIGO: 14320550	ESCOLA ESTADUAL SONHO INFANTIL			
END:			Nº: -	CEP: -
BAIRRO:	- LOCALIZAÇÃO: URBANA		MUNICÍPIO: BOA VISTA	
DDD: -	TELEFONE: -	SALA DE AULA: -	BIBLIOTECA: NÃO	REFEITÓRIO: NÃO
LAB. DE INFORMÁTICA: NÃO	AUDITÓRIO: NÃO	PÁTIO COBERTO: NÃO	QUADRA DE ESPORTES: NÃO	

MATRÍCULA CENSO ESCOLAR

ANO	ENSINO REGULAR							ED. PROF. ENSINO TÉCNICO	TOTAL EM/EP	EDUC. JOVENS E ADULTOS			EDUC. ESPECIAL	TOTAL EDUCAÇÃO BÁSICA	CRESC / DECRES
	EDUCAÇÃO INFANTIL			ENSINO FUNDAMENTAL			ENSINO MÉDIO			ENSINO FUND.	ENSINO MÉDIO	TOTAL EJA			
	CRECHE	PRÉOESC.	TOTAL	INICIAIS	FINAIS	TOTAL									
2021	-	-	-	-	-	-	-	-	-	-	-	-	-	-	100,0%
2020	-	-	-	-	-	-	-	-	-	-	-	-	-	-	100,0%
2019	-	-	-	-	-	-	-	-	-	-	-	-	-	-	100,0%
2018	-	-	-	-	-	-	-	-	-	-	-	-	-	-	100,0%
2017	-	-	-	-	-	-	-	-	-	-	-	-	-	-	100,0%
2016	-	-	-	-	-	-	-	-	-	-	-	-	-	-	100,0%
2015	-	-	-	-	-	-	-	-	-	-	-	-	-	-	100,0%
2014	-	-	-	-	-	-	-	-	-	-	-	-	-	-	100,0%
2013	-	-	-	-	-	-	-	-	-	-	-	-	-	-	100,0%
2012	-	-	-	-	-	-	-	-	-	-	-	-	-	-	100,0%
2011	-	-	-	-	-	-	-	-	-	-	-	-	-	-	100,0%
2010	-	-	-	-	-	-	-	-	-	-	-	-	-	-	100,0%
2009	-	-	-	-	-	-	-	-	-	-	-	-	-	-	100,0%
2008	-	-	-	-	-	-	-	-	-	-	-	-	-	-	100,0%
2007	-	260	260	89	-	89	-	-	-	-	-	-	2	351	9,8%
2006	-	276	276	113	-	113	-	-	-	-	-	-	-	389	7,6%
2005	-	312	312	109	-	109	-	-	-	-	-	-	-	421	31,6%
2004	-	202	202	118	-	118	-	-	-	-	-	-	-	320	26,0%
2003	-	130	130	124	-	124	-	-	-	-	-	-	-	254	18,8%
2002	-	197	197	116	-	116	-	-	-	-	-	-	-	313	12,6%
2001	-	358	358	-	-	-	-	-	-	-	-	-	-	358	3,2%
2000	-	370	370	-	-	-	-	-	-	-	-	-	-	370	3,4%
1999	358	-	358	-	-	-	-	-	-	-	-	-	-	358	43,2%
1998	250	-	250	-	-	-	-	-	-	-	-	-	-	250	100,0%
1997	-	-	-	-	-	-	-	-	-	-	-	-	-	-	0,0%

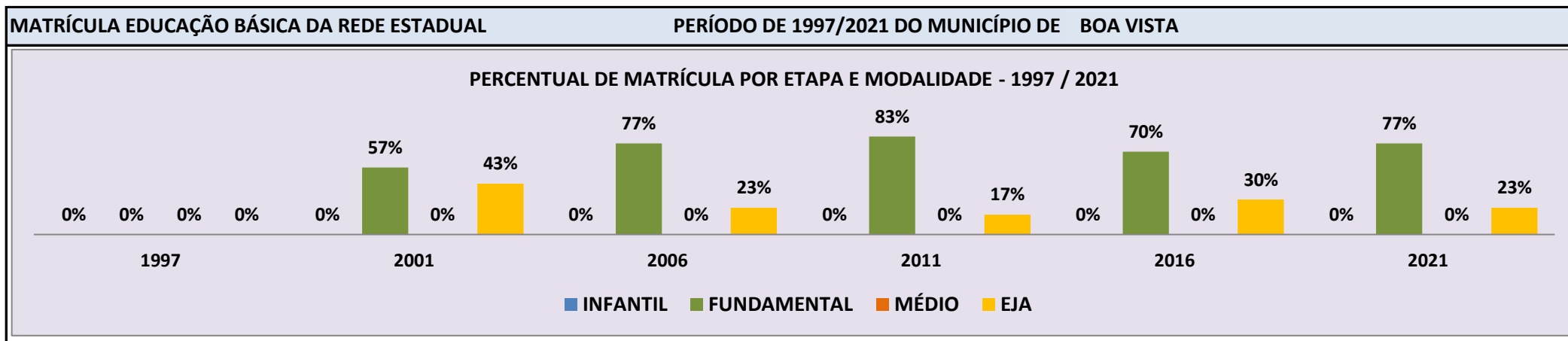


Fonte: INEP/Censo da Educação Básica

CENSO ESCOLAR EDUCAÇÃO BÁSICA - 1997 / 2021

DADOS E CARACTERÍSTICAS DA ESCOLA		REDE: ESTADUAL		ESCOLA INDÍGENA: NÃO	
CÓDIGO: 14320568		ESCOLA ESTADUAL MARIA SONIA DE BRITO OLIVA			
END: RUA S024 FELINTRO BARBOSA MONTEIRO		Nº: 559		CEP: 693.160.-584	
BAIRRO: SENADOR HELIO CAMPOS		LOCALIZAÇÃO: URBANA		MUNICÍPIO: BOA VISTA	
DDD: 95	TELEFONE: 36270-7068	SALA DE AULA: 12	BIBLIOTECA: SIM	REFEITÓRIO: NÃO	
LAB. DE INFORMÁTICA: NÃO	AUDITÓRIO: NÃO	PÁTIO COBERTO: SIM	QUADRA DE ESPORTES: SIM		

MATRÍCULA CENSO ESCOLAR															
ANO	ENSINO REGULAR							ED. PROF. ENSINO TÉCNICO	TOTAL EM/EP	EDUC. JOVENS E ADULTOS			EDUC. ESPECIAL	TOTAL EDUCAÇÃO BÁSICA	CRESC / DECRES
	EDUCAÇÃO INFANTIL			ENSINO FUNDAMENTAL			ENSINO MÉDIO			ENSINO FUND.	ENSINO MÉDIO	TOTAL EJA			
	CRECHE	PRÉOESC.	TOTAL	INICIAIS	FINAIS	TOTAL									
2021	-	-	-	-	780	780	-	-	-	-	229	229	22	1.009	2,0%
2020	-	-	-	-	759	759	-	-	-	-	230	230	22	989	10,0%
2019	-	-	-	-	677	677	-	-	-	-	222	222	16	899	0,8%
2018	-	-	-	-	710	710	-	-	-	-	182	182	15	892	2,2%
2017	-	-	-	-	713	713	-	-	-	-	199	199	19	912	5,6%
2016	-	-	-	-	608	608	-	-	-	-	256	256	18	864	18,7%
2015	-	-	-	35	664	699	-	-	-	-	364	364	23	1.063	4,7%
2014	-	-	-	94	529	623	-	-	-	80	289	369	23	1.015	6,2%
2013	-	-	-	196	479	675	-	-	-	174	216	390	17	1.082	4,6%
2012	-	-	-	268	411	679	-	-	-	230	106	336	19	1.034	11,1%
2011	-	-	-	356	407	763	-	-	-	156	-	156	12	931	17,1%
2010	-	-	-	391	405	796	-	-	-	313	-	313	14	1.123	0,9%
2009	-	-	-	450	369	819	-	-	-	311	-	311	3	1.133	13,9%
2008	-	-	-	394	354	748	-	-	-	245	-	245	2	995	15,4%
2007	-	-	-	724	-	724	-	-	-	113	24	137	1	862	26,2%
2006	-	-	-	468	434	902	-	-	-	266	-	266	-	1.168	7,2%
2005	-	-	-	457	471	928	-	-	-	288	37	325	6	1.259	5,1%
2004	-	-	-	437	370	807	-	-	-	444	68	512	7	1.326	13,3%
2003	-	-	-	518	319	837	-	-	-	-	-	693	-	1.530	23,0%
2002	-	-	-	462	441	903	-	-	-	-	-	341	-	1.244	29,2%
2001	-	-	-	634	363	997	-	-	-	-	-	759	-	1.756	52,8%
2000	-	-	-	574	455	1.029	120	-	120	-	-	-	-	1.149	13,1%
1999	-	-	-	648	1.016	1.016	-	-	-	-	-	-	-	1.016	21,6%
1998	-	-	-	992	304	1.296	-	-	-	-	-	-	-	1.296	100,0%
1997	-	-	-	-	-	-	-	-	-	-	-	-	-	-	0,0%



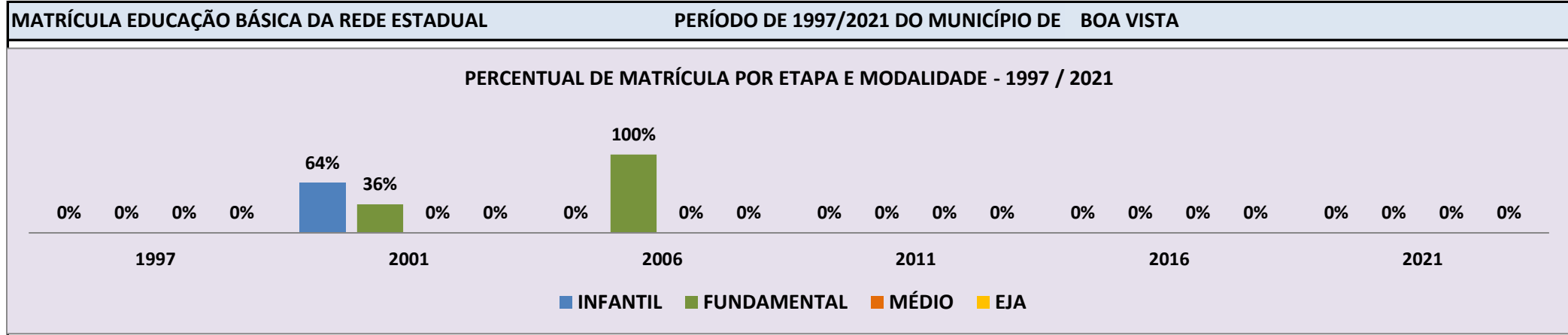
Fonte: INEP/Censo da Educação Básica

CENSO ESCOLAR EDUCAÇÃO BÁSICA - 1997 / 2021

DADOS E CARACTERÍSTICAS DA ESCOLA		REDE: ESTADUAL	ESCOLA INDÍGENA: NÃO	
CÓDIGO: 14320592	ESCOLA ESTADUAL VOVO DANDAE			
END:			Nº: -	CEP: -
BAIRRO:	- LOCALIZAÇÃO: URBANA		MUNICÍPIO: BOA VISTA	
DDD: -	TELEFONE: -	SALA DE AULA: -	BIBLIOTECA: NÃO	REFEITÓRIO: NÃO
LAB. DE INFORMÁTICA: NÃO	AUDITÓRIO: NÃO	PÁTIO COBERTO: NÃO	QUADRA DE ESPORTES: NÃO	

MATRÍCULA CENSO ESCOLAR

ANO	ENSINO REGULAR							ED. PROF. ENSINO TÉCNICO	TOTAL EM/EP	EDUC. JOVENS E ADULTOS			EDUC. ESPECIAL	TOTAL EDUCAÇÃO BÁSICA	CRESC / DECRES
	EDUCAÇÃO INFANTIL			ENSINO FUNDAMENTAL			ENSINO MÉDIO			ENSINO FUND.	ENSINO MÉDIO	TOTAL EJA			
	CRECHE	PRÉOESC.	TOTAL	INICIAIS	FINAIS	TOTAL									
2021	-	-	-	-	-	-	-	-	-	-	-	-	-	-	100,0%
2020	-	-	-	-	-	-	-	-	-	-	-	-	-	-	100,0%
2019	-	-	-	-	-	-	-	-	-	-	-	-	-	-	100,0%
2018	-	-	-	-	-	-	-	-	-	-	-	-	-	-	100,0%
2017	-	-	-	-	-	-	-	-	-	-	-	-	-	-	100,0%
2016	-	-	-	-	-	-	-	-	-	-	-	-	-	-	100,0%
2015	-	-	-	-	-	-	-	-	-	-	-	-	-	-	100,0%
2014	-	-	-	-	-	-	-	-	-	-	-	-	-	-	100,0%
2013	-	-	-	-	-	-	-	-	-	-	-	-	-	-	100,0%
2012	-	-	-	-	-	-	-	-	-	-	-	-	-	-	100,0%
2011	-	-	-	-	-	-	-	-	-	-	-	-	-	-	100,0%
2010	-	-	-	-	-	-	-	-	-	-	-	-	-	-	100,0%
2009	-	-	-	-	-	-	-	-	-	-	-	-	-	-	100,0%
2008	-	-	-	-	-	-	-	-	-	-	-	-	-	-	100,0%
2007	-	-	-	257	-	257	-	-	-	-	-	-	4	261	6,1%
2006	-	-	-	246	-	246	-	-	-	-	-	-	-	246	2,9%
2005	-	-	-	239	-	239	-	-	-	-	-	-	-	239	19,5%
2004	-	-	-	200	-	200	-	-	-	-	-	-	-	200	36,3%
2003	-	57	57	151	-	151	-	-	-	-	106	-	-	314	58,6%
2002	-	-	-	164	-	164	-	-	-	-	34	-	-	198	24,5%
2001	-	101	101	58	-	58	-	-	-	-	-	-	-	159	28,4%
2000	-	222	222	-	-	-	-	-	-	-	-	-	-	222	15,6%
1999	263	-	263	-	-	-	-	-	-	-	-	-	-	263	4,0%
1998	253	-	253	-	-	-	-	-	-	-	-	-	-	253	100,0%
1997	-	-	-	-	-	-	-	-	-	-	-	-	-	-	0,0%



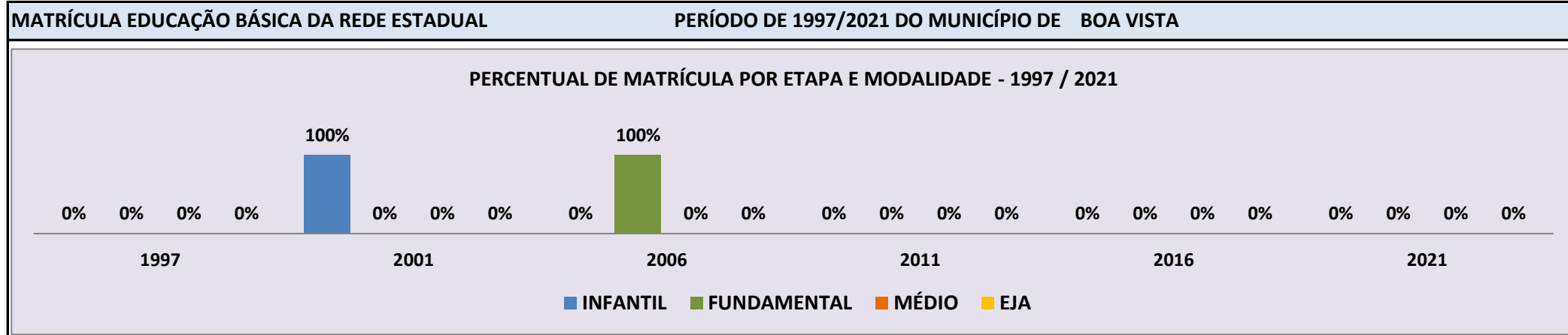
Fonte: INEP/Censo da Educação Básica

CENSO ESCOLAR EDUCAÇÃO BÁSICA - 1997 / 2021

DADOS E CARACTERÍSTICAS DA ESCOLA		REDE: ESTADUAL	ESCOLA INDÍGENA: NÃO	
CÓDIGO: 14320606	ESCOLA ESTADUAL VOVO EURIDES			
END:			Nº: -	CEP: -
BAIRRO:	- LOCALIZAÇÃO: URBANA		MUNICÍPIO: BOA VISTA	
DDD: -	TELEFONE: -	SALA DE AULA: -	BIBLIOTECA: NÃO	REFEITÓRIO: NÃO
LAB. DE INFORMÁTICA: NÃO	AUDITÓRIO: NÃO	PÁTIO COBERTO: NÃO	QUADRA DE ESPORTES: NÃO	

MATRÍCULA CENSO ESCOLAR

ANO	ENSINO REGULAR							ED. PROF. ENSINO TÉCNICO	TOTAL EM/EP	EDUC. JOVENS E ADULTOS			EDUC. ESPECIAL	TOTAL EDUCAÇÃO BÁSICA	CRESC / DECRES
	EDUCAÇÃO INFANTIL			ENSINO FUNDAMENTAL			ENSINO MÉDIO			ENSINO FUND.	ENSINO MÉDIO	TOTAL EJA			
	CRECHE	PRÉOESC.	TOTAL	INICIAIS	FINAIS	TOTAL									
2021	-	-	-	-	-	-	-	-	-	-	-	-	-	-	100,0%
2020	-	-	-	-	-	-	-	-	-	-	-	-	-	-	100,0%
2019	-	-	-	-	-	-	-	-	-	-	-	-	-	-	100,0%
2018	-	-	-	-	-	-	-	-	-	-	-	-	-	-	100,0%
2017	-	-	-	-	-	-	-	-	-	-	-	-	-	-	100,0%
2016	-	-	-	-	-	-	-	-	-	-	-	-	-	-	100,0%
2015	-	-	-	-	-	-	-	-	-	-	-	-	-	-	100,0%
2014	-	-	-	-	-	-	-	-	-	-	-	-	-	-	100,0%
2013	-	-	-	-	-	-	-	-	-	-	-	-	-	-	100,0%
2012	-	-	-	-	-	-	-	-	-	-	-	-	-	-	100,0%
2011	-	-	-	-	-	-	-	-	-	-	-	-	-	-	100,0%
2010	-	-	-	-	-	-	-	-	-	-	-	-	-	-	100,0%
2009	-	-	-	-	-	-	-	-	-	-	-	-	-	-	100,0%
2008	-	-	-	-	-	-	-	-	-	-	-	-	-	-	100,0%
2007	-	-	-	314	-	314	-	-	-	-	-	-	-	314	3,0%
2006	-	-	-	305	-	305	-	-	-	-	-	-	-	305	9,5%
2005	-	-	-	337	-	337	-	-	-	-	-	-	-	337	8,7%
2004	-	-	-	310	-	310	-	-	-	-	-	-	-	310	4,4%
2003	-	114	114	183	-	183	-	-	-	-	-	-	-	297	12,6%
2002	-	238	238	102	-	102	-	-	-	-	-	-	-	340	7,9%
2001	-	315	315	-	-	-	-	-	-	-	-	-	-	315	1,6%
2000	-	310	310	-	-	-	-	-	-	-	-	-	-	310	1,0%
1999	307	-	307	-	-	-	-	-	-	-	-	-	-	307	22,8%
1998	250	-	250	-	-	-	-	-	-	-	-	-	-	250	100,0%
1997	-	-	-	-	-	-	-	-	-	-	-	-	-	-	0,0%



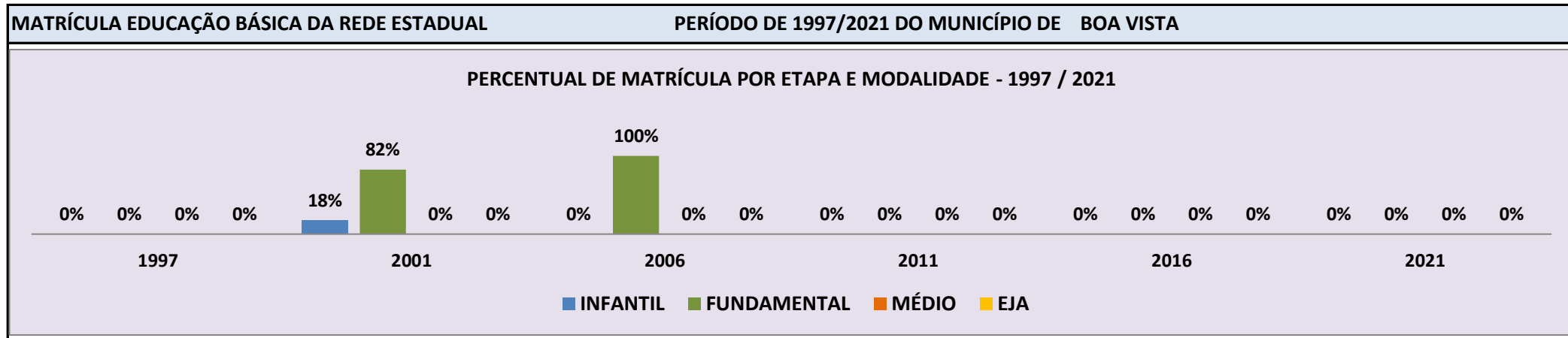
Fonte: INEP/Censo da Educação Básica

CENSO ESCOLAR EDUCAÇÃO BÁSICA - 1997 / 2021

DADOS E CARACTERÍSTICAS DA ESCOLA		REDE: ESTADUAL	ESCOLA INDÍGENA: NÃO	
CÓDIGO: 14320916	ESCOLA ESTADUAL CELIO LIMA SOBRINHO			
END:			Nº: -	CEP: -
BAIRRO:	- LOCALIZAÇÃO: RURAL		MUNICÍPIO: BOA VISTA	
DDD: -	TELEFONE: -	SALA DE AULA: -	BIBLIOTECA: NÃO	REFEITÓRIO: NÃO
LAB. DE INFORMÁTICA: NÃO	AUDITÓRIO: NÃO	PÁTIO COBERTO: NÃO	QUADRA DE ESPORTES: NÃO	

MATRÍCULA CENSO ESCOLAR

ANO	ENSINO REGULAR							ED. PROF. ENSINO TÉCNICO	TOTAL EM/EP	EDUC. JOVENS E ADULTOS			EDUC. ESPECIAL	TOTAL EDUCAÇÃO BÁSICA	CRESC / DECRES
	EDUCAÇÃO INFANTIL			ENSINO FUNDAMENTAL			ENSINO MÉDIO			ENSINO FUND.	ENSINO MÉDIO	TOTAL EJA			
	CRECHE	PRÉOESC.	TOTAL	INICIAIS	FINAIS	TOTAL									
2021	-	-	-	-	-	-	-	-	-	-	-	-	-	-	100,0%
2020	-	-	-	-	-	-	-	-	-	-	-	-	-	-	100,0%
2019	-	-	-	-	-	-	-	-	-	-	-	-	-	-	100,0%
2018	-	-	-	-	-	-	-	-	-	-	-	-	-	-	100,0%
2017	-	-	-	-	-	-	-	-	-	-	-	-	-	-	100,0%
2016	-	-	-	-	-	-	-	-	-	-	-	-	-	-	100,0%
2015	-	-	-	-	-	-	-	-	-	-	-	-	-	-	100,0%
2014	-	-	-	-	-	-	-	-	-	-	-	-	-	-	100,0%
2013	-	-	-	-	-	-	-	-	-	-	-	-	-	-	100,0%
2012	-	-	-	-	-	-	-	-	-	-	-	-	-	-	100,0%
2011	-	-	-	-	-	-	-	-	-	-	-	-	-	-	100,0%
2010	-	-	-	-	-	-	-	-	-	-	-	-	-	-	100,0%
2009	-	-	-	-	-	-	-	-	-	-	-	-	-	-	100,0%
2008	-	-	-	-	-	-	-	-	-	-	-	-	-	-	100,0%
2007	-	-	-	-	-	-	-	-	-	-	-	-	-	-	100,0%
2006	-	-	-	4	-	4	-	-	-	-	-	-	-	4	78,9%
2005	-	2	2	8	-	8	-	-	-	9	-	9	-	19	45,7%
2004	-	6	6	13	-	13	-	-	-	16	-	16	-	35	31,4%
2003	-	11	11	24	-	24	-	-	-	-	-	16	-	51	155,0%
2002	-	-	-	20	-	20	-	-	-	-	-	-	-	20	17,6%
2001	-	3	3	14	-	14	-	-	-	-	-	-	-	17	21,4%
2000	-	4	4	10	-	10	-	-	-	-	-	-	-	14	100,0%
1999	-	-	-	-	-	-	-	-	-	-	-	-	-	-	100,0%
1998	-	-	-	-	-	-	-	-	-	-	-	-	-	-	100,0%
1997	-	-	-	-	-	-	-	-	-	-	-	-	-	-	0,0%

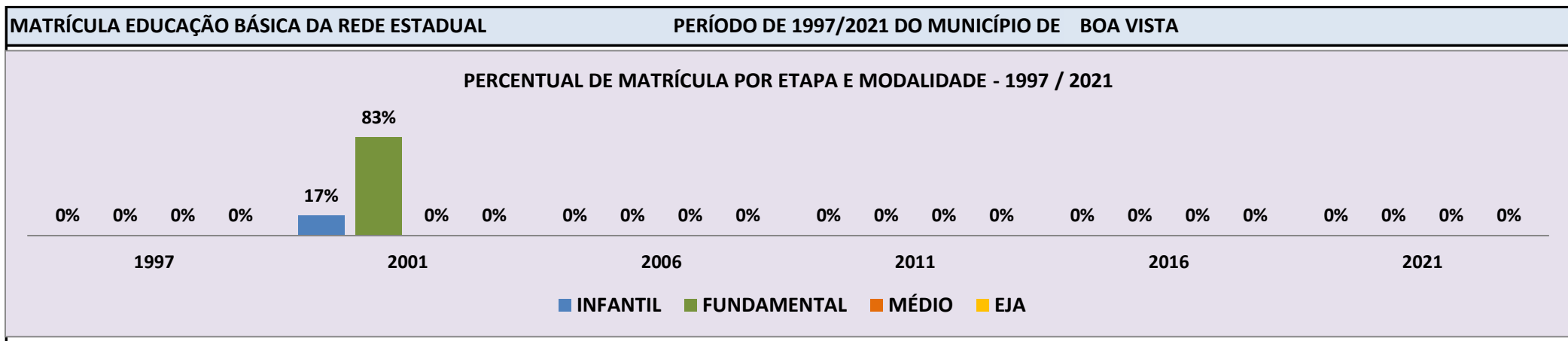


Fonte: INEP/Censo da Educação Básica

CENSO ESCOLAR EDUCAÇÃO BÁSICA - 1997 / 2021

DADOS E CARACTERÍSTICAS DA ESCOLA		REDE: ESTADUAL	ESCOLA INDÍGENA: NÃO	
CÓDIGO: 14320940	ESCOLA ESTADUAL NOVA BOM INTENTO			
END:			Nº: -	CEP: -
BAIRRO:	-	LOCALIZAÇÃO: RURAL	MUNICÍPIO: BOA VISTA	
DDD:	-	TELEFONE: -	SALA DE AULA: -	BIBLIOTECA: NÃO
LAB. DE INFORMÁTICA:	NÃO	AUDITÓRIO: NÃO	PÁTIO COBERTO: NÃO	REFEITÓRIO: NÃO
			QUADRA DE ESPORTES: NÃO	NÃO

MATRÍCULA CENSO ESCOLAR															
ANO	ENSINO REGULAR							ED. PROF. ENSINO TÉCNICO	TOTAL EM/EP	EDUC. JOVENS E ADULTOS			EDUC. ESPECIAL	TOTAL EDUCAÇÃO BÁSICA	CRESC / DECRES
	EDUCAÇÃO INFANTIL			ENSINO FUNDAMENTAL			ENSINO MÉDIO			ENSINO FUND.	ENSINO MÉDIO	TOTAL EJA			
	CRECHE	PRÉOESC.	TOTAL	INICIAIS	FINAIS	TOTAL									
2021	-	-	-	-	-	-	-	-	-	-	-	-	-	-	100,0%
2020	-	-	-	-	-	-	-	-	-	-	-	-	-	-	100,0%
2019	-	-	-	-	-	-	-	-	-	-	-	-	-	-	100,0%
2018	-	-	-	-	-	-	-	-	-	-	-	-	-	-	100,0%
2017	-	-	-	-	-	-	-	-	-	-	-	-	-	-	100,0%
2016	-	-	-	-	-	-	-	-	-	-	-	-	-	-	100,0%
2015	-	-	-	-	-	-	-	-	-	-	-	-	-	-	100,0%
2014	-	-	-	-	-	-	-	-	-	-	-	-	-	-	100,0%
2013	-	-	-	-	-	-	-	-	-	-	-	-	-	-	100,0%
2012	-	-	-	-	-	-	-	-	-	-	-	-	-	-	100,0%
2011	-	-	-	-	-	-	-	-	-	-	-	-	-	-	100,0%
2010	-	-	-	-	-	-	-	-	-	-	-	-	-	-	100,0%
2009	-	-	-	-	-	-	-	-	-	-	-	-	-	-	100,0%
2008	-	-	-	-	-	-	-	-	-	-	-	-	-	-	100,0%
2007	-	-	-	-	-	-	-	-	-	-	-	-	-	-	100,0%
2006	-	-	-	-	-	-	-	-	-	-	-	-	-	-	100,0%
2005	-	-	-	-	-	-	-	-	-	-	-	-	-	-	100,0%
2004	-	-	-	-	-	-	-	-	-	-	-	-	-	-	100,0%
2003	-	-	-	-	-	-	-	-	-	-	-	-	-	-	100,0%
2002	-	3	3	7	-	7	-	-	-	-	-	-	-	10	16,7%
2001	-	2	2	10	-	10	-	-	-	-	-	-	-	12	36,8%
2000	-	4	4	15	-	15	-	-	-	-	-	-	-	19	18,8%
1999	8	-	8	8	8	8	-	-	-	-	-	-	-	16	0,0%
1998	4	-	4	12	-	12	-	-	-	-	-	-	-	16	100,0%
1997	-	-	-	-	-	-	-	-	-	-	-	-	-	-	0,0%



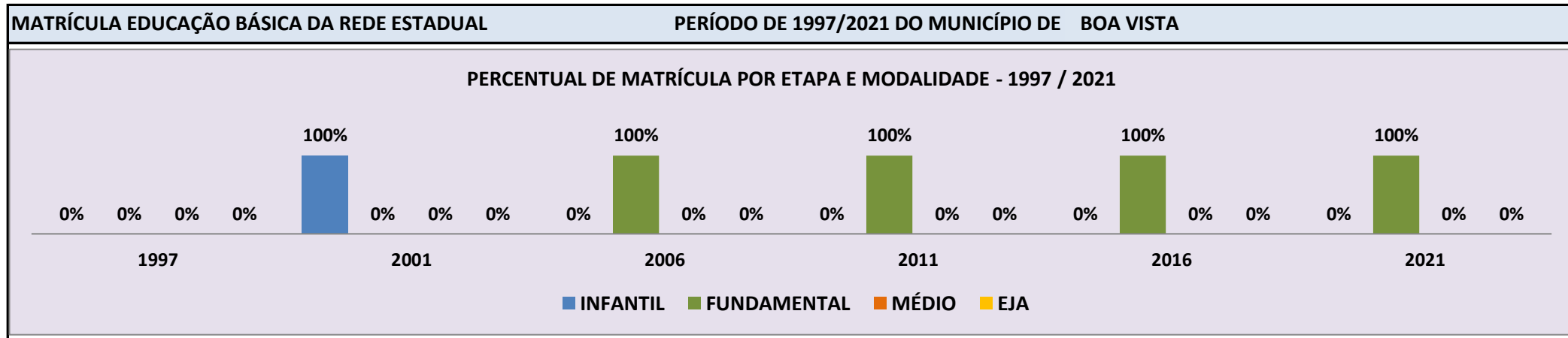
Fonte: INEP/Censo da Educação Básica

CENSO ESCOLAR EDUCAÇÃO BÁSICA - 1997 / 2021

DADOS E CARACTERÍSTICAS DA ESCOLA				REDE: ESTADUAL				ESCOLA INDÍGENA: NÃO			
CÓDIGO: 14320983				ESCOLA ESTADUAL MARIA RAIMUNDA MOTA DE ANDRADE							
END: RUA ALICE CABRAL				Nº: 271				CEP: 693.160.-692			
BAIRRO: PINTOLANDIA				LOCALIZAÇÃO: URBANA				MUNICÍPIO: BOA VISTA			
DDD: 95		TELEFONE: 36260-8838		SALA DE AULA: 10		BIBLIOTECA: SIM		REFEITÓRIO: NÃO			
LAB. DE INFORMÁTICA: SIM		AUDITÓRIO: NÃO		PÁTIO COBERTO: SIM		QUADRA DE ESPORTES: SIM					

MATRÍCULA CENSO ESCOLAR

ANO	ENSINO REGULAR							ED. PROF. ENSINO TÉCNICO	TOTAL EM/EP	EDUC. JOVENS E ADULTOS			EDUC. ESPECIAL	TOTAL EDUCAÇÃO BÁSICA	CRESC / DECRES
	EDUCAÇÃO INFANTIL			ENSINO FUNDAMENTAL			ENSINO MÉDIO			ENSINO FUND.	ENSINO MÉDIO	TOTAL EJA			
	CRECHE	PRÉOESC.	TOTAL	INICIAIS	FINAIS	TOTAL									
2021	-	-	-	-	488	488	-	-	-	-	-	23	488	1,5%	
2020	-	-	-	-	481	481	-	-	-	-	-	19	481	10,3%	
2019	-	-	-	-	536	536	-	-	-	-	-	22	536	2,9%	
2018	-	-	-	-	521	521	-	-	-	-	-	30	521	0,2%	
2017	-	-	-	-	522	522	-	-	-	-	-	26	522	22,5%	
2016	-	-	-	-	426	426	-	-	-	-	-	14	426	4,3%	
2015	-	-	-	50	395	445	-	-	-	-	-	12	445	6,3%	
2014	-	-	-	124	341	465	-	-	-	-	-	10	475	5,4%	
2013	-	-	-	185	309	494	-	-	-	-	-	8	502	10,4%	
2012	-	-	-	282	273	555	-	-	-	-	-	5	560	13,1%	
2011	-	-	-	339	148	487	-	-	-	-	-	8	495	9,2%	
2010	-	-	-	409	131	540	-	-	-	-	-	5	545	7,3%	
2009	-	-	-	448	137	585	-	-	-	-	-	3	588	23,3%	
2008	-	-	-	473	-	473	-	-	-	-	-	4	477	3,6%	
2007	-	-	-	490	-	490	-	-	-	-	-	5	495	1,0%	
2006	-	-	-	500	-	500	-	-	-	-	-	-	500	27,8%	
2005	-	-	-	564	-	564	-	-	-	129	129	-	693	21,5%	
2004	-	-	-	633	-	633	-	-	-	250	250	-	883	14,8%	
2003	-	-	-	580	-	580	-	-	-	-	189	-	769	21,1%	
2002	-	276	276	359	-	359	-	-	-	-	-	-	635	14,4%	
2001	-	555	555	-	-	-	-	-	-	-	-	-	555	26,1%	
2000	-	440	440	-	-	-	-	-	-	-	-	-	440	100,0%	
1999	-	-	-	-	-	-	-	-	-	-	-	-	-	100,0%	
1998	-	-	-	-	-	-	-	-	-	-	-	-	-	100,0%	
1997	-	-	-	-	-	-	-	-	-	-	-	-	-	0,0%	

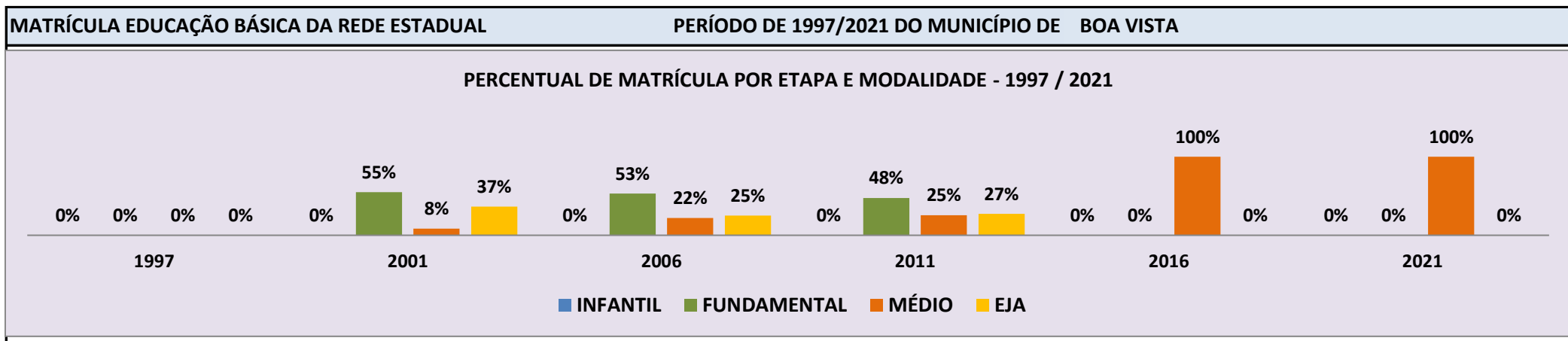


Fonte: INEP/Censo da Educação Básica

CENSO ESCOLAR EDUCAÇÃO BÁSICA - 1997 / 2021

DADOS E CARACTERÍSTICAS DA ESCOLA				REDE: ESTADUAL				ESCOLA INDÍGENA: NÃO			
CÓDIGO: 14321050				ESCOLA ESTADUAL PROFESSORA VANDA DA SILVA PINTO							
END: RUA STEVAM PEREIRA DA COSTA				Nº: 1.721				CEP: 693.170.-166			
BAIRRO: SANTA LUZIA				LOCALIZAÇÃO: URBANA				MUNICÍPIO: BOA VISTA			
DDD: 95		TELEFONE: 36240-3220		SALA DE AULA: 12		BIBLIOTECA: SIM		REFEITÓRIO: NÃO			
LAB. DE INFORMÁTICA: SIM		AUDITÓRIO: NÃO		PÁTIO COBERTO: SIM		QUADRA DE ESPORTES: SIM					

MATRÍCULA CENSO ESCOLAR															
ANO	ENSINO REGULAR							ED. PROF. TÉCNICO	TOTAL EM/EP	EDUC. JOVENS E ADULTOS			EDUC. ESPECIAL	TOTAL EDUCAÇÃO BÁSICA	CRESC / DECRESC
	EDUCAÇÃO INFANTIL			ENSINO FUNDAMENTAL			ENSINO MÉDIO			ENSINO FUND.	ENSINO MÉDIO	TOTAL EJA			
	CRECHE	PRÉOESC.	TOTAL	INICIAIS	FINAIS	TOTAL									
2021	-	-	-	-	-	-	878	-	878	-	-	-	19	878	1,5%
2020	-	-	-	-	-	-	865	-	865	-	-	-	16	865	15,8%
2019	-	-	-	-	-	-	747	-	747	-	-	-	18	747	23,3%
2018	-	-	-	-	-	-	606	-	606	-	-	-	12	606	22,6%
2017	-	-	-	-	-	-	783	-	783	-	-	-	18	783	27,9%
2016	-	-	-	-	-	-	612	-	612	-	-	-	11	612	6,1%
2015	-	-	-	-	-	-	652	-	652	-	-	-	18	652	0,2%
2014	-	-	-	-	126	126	508	-	508	-	-	-	17	651	9,2%
2013	-	-	-	-	274	274	421	-	421	-	-	-	22	717	4,1%
2012	-	-	-	-	369	369	363	-	363	-	-	-	16	748	39,1%
2011	-	-	-	-	581	581	310	-	310	-	331	331	6	1.228	4,1%
2010	-	-	-	-	557	557	272	-	272	-	347	347	4	1.180	6,4%
2009	-	-	-	-	537	537	297	-	297	-	274	274	1	1.109	8,5%
2008	-	-	-	-	458	458	290	-	290	-	274	274	-	1.022	10,4%
2007	-	-	-	-	583	583	295	-	295	-	261	261	2	1.141	18,7%
2006	-	-	-	-	745	745	309	-	309	-	350	350	-	1.404	5,8%
2005	-	-	-	-	761	761	436	-	436	71	223	294	-	1.491	15,5%
2004	-	-	-	-	871	871	345	-	345	259	289	548	-	1.764	9,9%
2003	-	-	-	326	704	1.030	451	-	451	-	-	476	-	1.957	7,1%
2002	-	-	-	666	576	1.242	310	-	310	-	-	555	-	2.107	13,3%
2001	-	-	-	712	309	1.021	158	-	158	-	-	680	-	1.859	75,2%
2000	-	-	-	776	285	1.061	-	-	-	-	-	-	-	1.061	22,8%
1999	-	-	-	749	864	864	-	-	-	-	-	-	-	864	100,0%
1998	-	-	-	-	-	-	-	-	-	-	-	-	-	-	100,0%
1997	-	-	-	-	-	-	-	-	-	-	-	-	-	-	0,0%



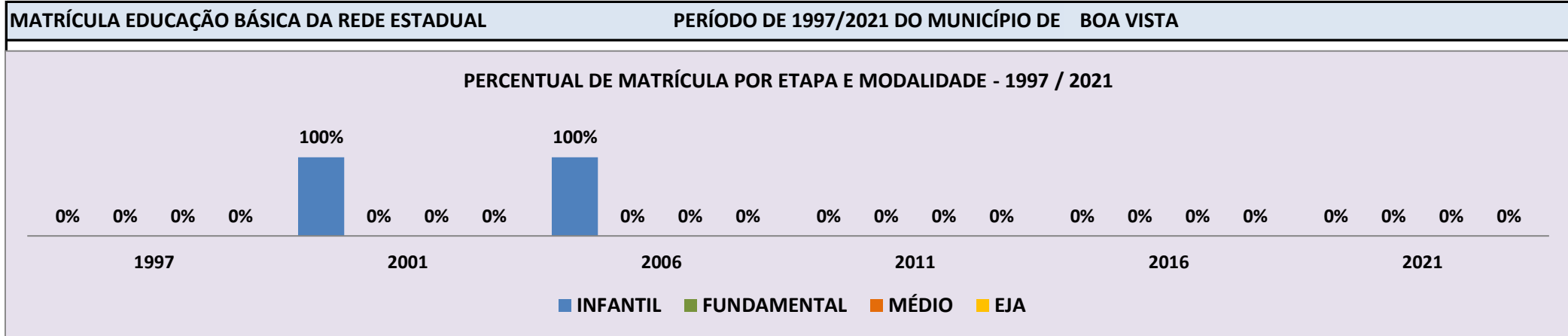
Fonte: INEP/Censo da Educação Básica

CENSO ESCOLAR EDUCAÇÃO BÁSICA - 1997 / 2021

DADOS E CARACTERÍSTICAS DA ESCOLA		REDE: ESTADUAL	ESCOLA INDÍGENA: NÃO	
CÓDIGO: 14321068	ESCOLA ESTADUAL NOSSA SENHORA DE NAZARE			
END:			Nº: -	CEP: -
BAIRRO:	- LOCALIZAÇÃO: URBANA		MUNICÍPIO: BOA VISTA	
DDD: -	TELEFONE: -	SALA DE AULA: -	BIBLIOTECA: NÃO	REFEITÓRIO: NÃO
LAB. DE INFORMÁTICA: NÃO	AUDITÓRIO: NÃO	PÁTIO COBERTO: NÃO	QUADRA DE ESPORTES: NÃO	

MATRÍCULA CENSO ESCOLAR

ANO	ENSINO REGULAR							ED. PROF. ENSINO TÉCNICO	TOTAL EM/EP	EDUC. JOVENS E ADULTOS			EDUC. ESPECIAL	TOTAL EDUCAÇÃO BÁSICA	CRESC / DECRES
	EDUCAÇÃO INFANTIL			ENSINO FUNDAMENTAL			ENSINO MÉDIO			ENSINO FUND.	ENSINO MÉDIO	TOTAL EJA			
	CRECHE	PRÉOESC.	TOTAL	INICIAIS	FINAIS	TOTAL									
2021	-	-	-	-	-	-	-	-	-	-	-	-	-	-	100,0%
2020	-	-	-	-	-	-	-	-	-	-	-	-	-	-	100,0%
2019	-	-	-	-	-	-	-	-	-	-	-	-	-	-	100,0%
2018	-	-	-	-	-	-	-	-	-	-	-	-	-	-	100,0%
2017	-	-	-	-	-	-	-	-	-	-	-	-	-	-	100,0%
2016	-	-	-	-	-	-	-	-	-	-	-	-	-	-	100,0%
2015	-	-	-	-	-	-	-	-	-	-	-	-	-	-	100,0%
2014	-	-	-	-	-	-	-	-	-	-	-	-	-	-	100,0%
2013	-	-	-	-	-	-	-	-	-	-	-	-	-	-	100,0%
2012	-	-	-	-	-	-	-	-	-	-	-	-	-	-	100,0%
2011	-	-	-	-	-	-	-	-	-	-	-	-	-	-	100,0%
2010	-	-	-	-	-	-	-	-	-	-	-	-	-	-	100,0%
2009	-	-	-	-	-	-	-	-	-	-	-	-	-	-	100,0%
2008	-	-	-	-	-	-	-	-	-	-	-	-	-	-	100,0%
2007	-	138	138	-	-	-	-	-	-	-	-	-	2	140	6,1%
2006	-	132	132	-	-	-	-	-	-	-	-	-	-	132	4,8%
2005	-	126	126	-	-	-	-	-	-	-	-	-	-	126	7,4%
2004	-	136	136	-	-	-	-	-	-	-	-	-	-	136	78,9%
2003	-	76	76	-	-	-	-	-	-	-	-	-	-	76	13,6%
2002	-	88	88	-	-	-	-	-	-	-	-	-	-	88	2,2%
2001	-	90	90	-	-	-	-	-	-	-	-	-	-	90	0,0%
2000	-	90	90	-	-	-	-	-	-	-	-	-	-	90	0,0%
1999	90	-	90	-	-	-	-	-	-	-	-	-	-	90	100,0%
1998	-	-	-	-	-	-	-	-	-	-	-	-	-	-	100,0%
1997	-	-	-	-	-	-	-	-	-	-	-	-	-	-	0,0%



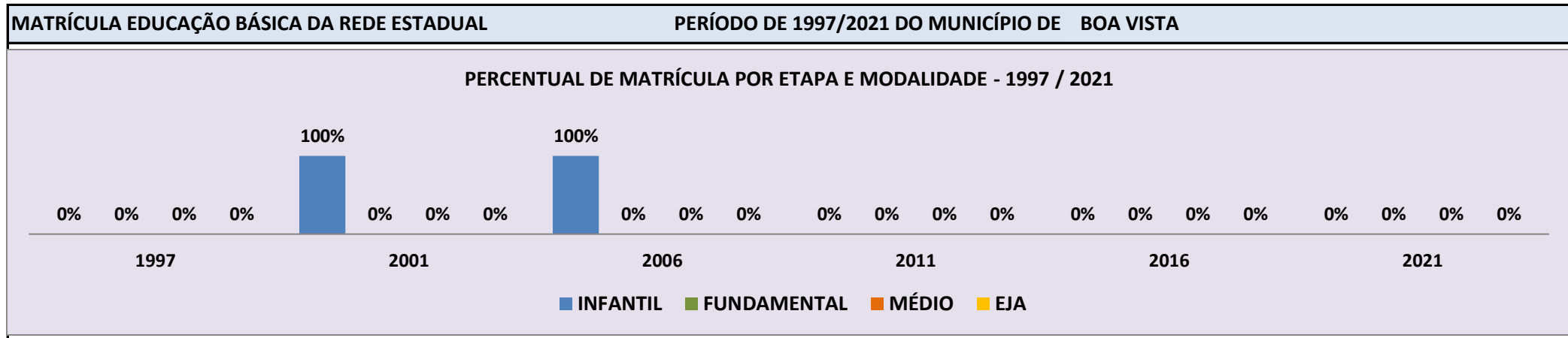
Fonte: INEP/Censo da Educação Básica

CENSO ESCOLAR EDUCAÇÃO BÁSICA - 1997 / 2021

DADOS E CARACTERÍSTICAS DA ESCOLA		REDE: ESTADUAL		ESCOLA INDÍGENA: NÃO	
CÓDIGO: 14321076		ESCOLA ESTADUAL CUNHATA CURUMIM			
END:		Nº:		CEP:	
BAIRRO:		LOCALIZAÇÃO: URBANA		MUNICÍPIO: BOA VISTA	
DDD:	TELEFONE:	SALA DE AULA:	BIBLIOTECA:	REFEITÓRIO:	NÃO
LAB. DE INFORMÁTICA:	NÃO	AUDITÓRIO:	NÃO	PÁTIO COBERTO:	NÃO
			NÃO	QUADRA DE ESPORTES:	NÃO

MATRÍCULA CENSO ESCOLAR

ANO	ENSINO REGULAR							ED. PROF. ENSINO TÉCNICO	TOTAL EM/EP	EDUC. JOVENS E ADULTOS			EDUC. ESPECIAL	TOTAL EDUCAÇÃO BÁSICA	CRESC / DECRES
	EDUCAÇÃO INFANTIL			ENSINO FUNDAMENTAL			ENSINO MÉDIO			ENSINO FUND.	ENSINO MÉDIO	TOTAL EJA			
	CRECHE	PRÉOESC.	TOTAL	INICIAIS	FINAIS	TOTAL									
2021	-	-	-	-	-	-	-	-	-	-	-	-	-	-	100,0%
2020	-	-	-	-	-	-	-	-	-	-	-	-	-	-	100,0%
2019	-	-	-	-	-	-	-	-	-	-	-	-	-	-	100,0%
2018	-	-	-	-	-	-	-	-	-	-	-	-	-	-	100,0%
2017	-	-	-	-	-	-	-	-	-	-	-	-	-	-	100,0%
2016	-	-	-	-	-	-	-	-	-	-	-	-	-	-	100,0%
2015	-	-	-	-	-	-	-	-	-	-	-	-	-	-	100,0%
2014	-	-	-	-	-	-	-	-	-	-	-	-	-	-	100,0%
2013	-	-	-	-	-	-	-	-	-	-	-	-	-	-	100,0%
2012	-	-	-	-	-	-	-	-	-	-	-	-	-	-	100,0%
2011	-	-	-	-	-	-	-	-	-	-	-	-	-	-	100,0%
2010	-	-	-	-	-	-	-	-	-	-	-	-	-	-	100,0%
2009	-	-	-	-	-	-	-	-	-	-	-	-	-	-	100,0%
2008	-	-	-	-	-	-	-	-	-	-	-	-	-	-	100,0%
2007	-	492	492	-	-	-	-	-	-	-	-	-	2	494	5,7%
2006	-	524	524	-	-	-	-	-	-	-	-	-	-	524	16,4%
2005	-	450	450	-	-	-	-	-	-	-	-	-	-	450	100,9%
2004	-	224	224	-	-	-	-	-	-	-	-	-	-	224	124,0%
2003	-	100	100	-	-	-	-	-	-	-	-	-	-	100	0,0%
2002	-	100	100	-	-	-	-	-	-	-	-	-	-	100	0,0%
2001	-	100	100	-	-	-	-	-	-	-	-	-	-	100	16,7%
2000	-	120	120	-	-	-	-	-	-	-	-	-	-	120	14,3%
1999	140	-	140	-	-	-	-	-	-	-	-	-	-	140	100,0%
1998	-	-	-	-	-	-	-	-	-	-	-	-	-	-	100,0%
1997	-	-	-	-	-	-	-	-	-	-	-	-	-	-	0,0%



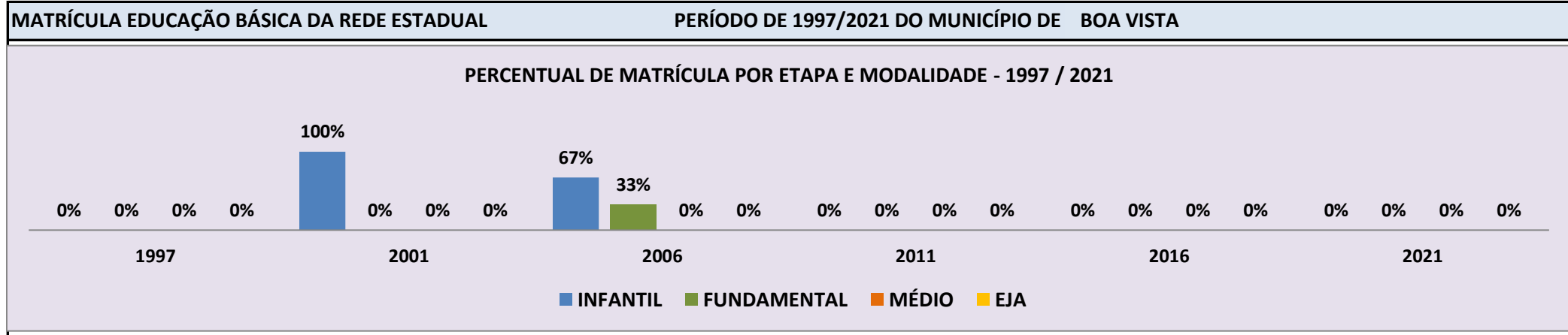
Fonte: INEP/Censo da Educação Básica

CENSO ESCOLAR EDUCAÇÃO BÁSICA - 1997 / 2021

DADOS E CARACTERÍSTICAS DA ESCOLA		REDE: ESTADUAL		ESCOLA INDÍGENA: NÃO	
CÓDIGO: 14321084		ESCOÇA ESTADUAL PINGO DE GENTE			
END:		Nº:		CEP:	
BAIRRO:		LOCALIZAÇÃO: URBANA		MUNICÍPIO: BOA VISTA	
DDD:	TELEFONE:	SALA DE AULA:	BIBLIOTECA:	REFEITÓRIO:	NÃO
LAB. DE INFORMÁTICA:	NÃO	AUDITÓRIO:	NÃO	PÁTIO COBERTO:	NÃO
			NÃO	QUADRA DE ESPORTES:	NÃO

MATRÍCULA CENSO ESCOLAR

ANO	ENSINO REGULAR							ED. PROF. ENSINO TÉCNICO	TOTAL EM/EP	EDUC. JOVENS E ADULTOS			EDUC. ESPECIAL	TOTAL EDUCAÇÃO BÁSICA	CRESC / DECRES
	EDUCAÇÃO INFANTIL			ENSINO FUNDAMENTAL			ENSINO MÉDIO			ENSINO FUND.	ENSINO MÉDIO	TOTAL EJA			
	CRECHE	PRÉOESC.	TOTAL	INICIAIS	FINAIS	TOTAL									
2021	-	-	-	-	-	-	-	-	-	-	-	-	-	-	100,0%
2020	-	-	-	-	-	-	-	-	-	-	-	-	-	-	100,0%
2019	-	-	-	-	-	-	-	-	-	-	-	-	-	-	100,0%
2018	-	-	-	-	-	-	-	-	-	-	-	-	-	-	100,0%
2017	-	-	-	-	-	-	-	-	-	-	-	-	-	-	100,0%
2016	-	-	-	-	-	-	-	-	-	-	-	-	-	-	100,0%
2015	-	-	-	-	-	-	-	-	-	-	-	-	-	-	100,0%
2014	-	-	-	-	-	-	-	-	-	-	-	-	-	-	100,0%
2013	-	-	-	-	-	-	-	-	-	-	-	-	-	-	100,0%
2012	-	-	-	-	-	-	-	-	-	-	-	-	-	-	100,0%
2011	-	-	-	-	-	-	-	-	-	-	-	-	-	-	100,0%
2010	-	-	-	-	-	-	-	-	-	-	-	-	-	-	100,0%
2009	-	-	-	-	-	-	-	-	-	-	-	-	-	-	100,0%
2008	-	-	-	-	-	-	-	-	-	-	-	-	-	-	100,0%
2007	-	180	180	92	-	92	-	-	-	-	-	-	1	273	13,1%
2006	-	211	211	103	-	103	-	-	-	-	-	-	-	314	14,2%
2005	-	150	150	125	-	125	-	-	-	-	-	-	-	275	2,1%
2004	-	240	240	41	-	41	-	-	-	-	-	-	-	281	8,1%
2003	-	260	260	-	-	-	-	-	-	-	-	-	-	260	7,9%
2002	-	241	241	-	-	-	-	-	-	-	-	-	-	241	37,7%
2001	-	175	175	-	-	-	-	-	-	-	-	-	-	175	0,0%
2000	-	175	175	-	-	-	-	-	-	-	-	-	-	175	0,0%
1999	175	-	175	-	-	-	-	-	-	-	-	-	-	175	100,0%
1998	-	-	-	-	-	-	-	-	-	-	-	-	-	-	100,0%
1997	-	-	-	-	-	-	-	-	-	-	-	-	-	-	0,0%



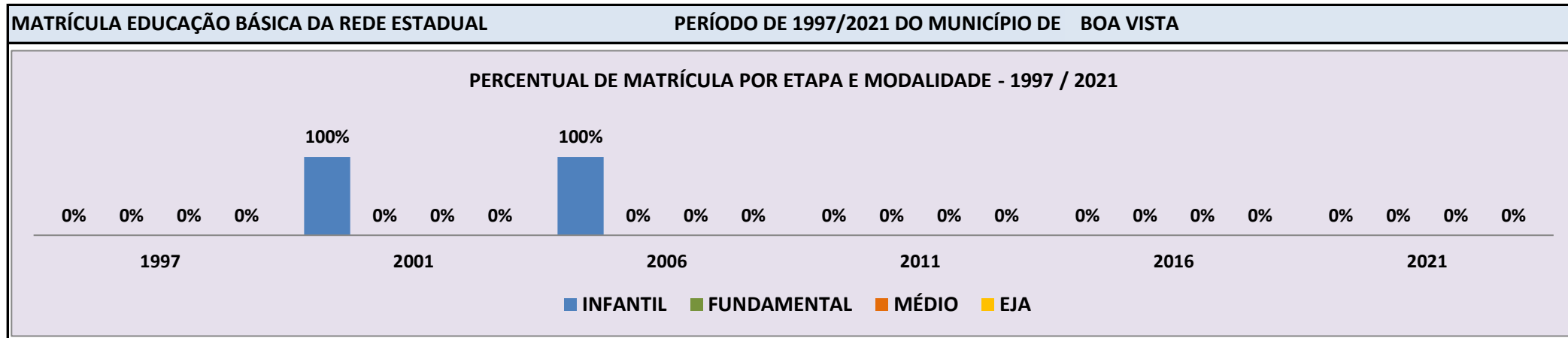
Fonte: INEP/Censo da Educação Básica

CENSO ESCOLAR EDUCAÇÃO BÁSICA - 1997 / 2021

DADOS E CARACTERÍSTICAS DA ESCOLA		REDE: ESTADUAL	ESCOLA INDÍGENA: NÃO	
CÓDIGO: 14321092	ESCOLA ESTADUAL MENINO JESUS			
END:			Nº: -	CEP: -
BAIRRO:	- LOCALIZAÇÃO: URBANA		MUNICÍPIO: BOA VISTA	
DDD: -	TELEFONE: -	SALA DE AULA: -	BIBLIOTECA: NÃO	REFEITÓRIO: NÃO
LAB. DE INFORMÁTICA: NÃO	AUDITÓRIO: NÃO	PÁTIO COBERTO: NÃO	QUADRA DE ESPORTES: NÃO	

MATRÍCULA CENSO ESCOLAR

ANO	ENSINO REGULAR							ED. PROF. ENSINO TÉCNICO	TOTAL EM/EP	EDUC. JOVENS E ADULTOS			EDUC. ESPECIAL	TOTAL EDUCAÇÃO BÁSICA	CRESC / DECRES
	EDUCAÇÃO INFANTIL			ENSINO FUNDAMENTAL			ENSINO MÉDIO			ENSINO FUND.	ENSINO MÉDIO	TOTAL EJA			
	CRECHE	PRÉOESC.	TOTAL	INICIAIS	FINAIS	TOTAL									
2021	-	-	-	-	-	-	-	-	-	-	-	-	-	-	100,0%
2020	-	-	-	-	-	-	-	-	-	-	-	-	-	-	100,0%
2019	-	-	-	-	-	-	-	-	-	-	-	-	-	-	100,0%
2018	-	-	-	-	-	-	-	-	-	-	-	-	-	-	100,0%
2017	-	-	-	-	-	-	-	-	-	-	-	-	-	-	100,0%
2016	-	-	-	-	-	-	-	-	-	-	-	-	-	-	100,0%
2015	-	-	-	-	-	-	-	-	-	-	-	-	-	-	100,0%
2014	-	-	-	-	-	-	-	-	-	-	-	-	-	-	100,0%
2013	-	-	-	-	-	-	-	-	-	-	-	-	-	-	100,0%
2012	-	-	-	-	-	-	-	-	-	-	-	-	-	-	100,0%
2011	-	-	-	-	-	-	-	-	-	-	-	-	-	-	100,0%
2010	-	-	-	-	-	-	-	-	-	-	-	-	-	-	100,0%
2009	-	-	-	-	-	-	-	-	-	-	-	-	-	-	100,0%
2008	-	-	-	-	-	-	-	-	-	-	-	-	-	-	100,0%
2007	-	245	245	-	-	-	-	-	-	-	-	-	-	245	9,3%
2006	-	270	270	-	-	-	-	-	-	-	-	-	-	270	14,9%
2005	-	130	130	105	-	105	-	-	-	-	-	-	-	235	11,7%
2004	-	237	237	29	-	29	-	-	-	-	-	-	-	266	3,9%
2003	-	256	256	-	-	-	-	-	-	-	-	-	-	256	26,1%
2002	-	203	203	-	-	-	-	-	-	-	-	-	-	203	35,3%
2001	-	150	150	-	-	-	-	-	-	-	-	-	-	150	7,1%
2000	-	140	140	-	-	-	-	-	-	-	-	-	-	140	100,0%
1999	-	-	-	-	-	-	-	-	-	-	-	-	-	-	100,0%
1998	-	-	-	-	-	-	-	-	-	-	-	-	-	-	100,0%
1997	-	-	-	-	-	-	-	-	-	-	-	-	-	-	0,0%

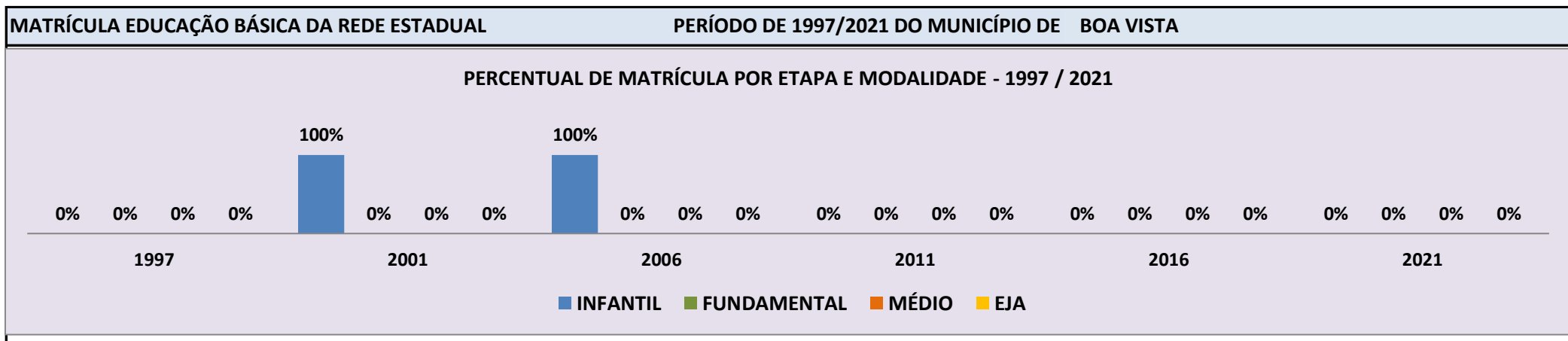


Fonte: INEP/Censo da Educação Básica

CENSO ESCOLAR EDUCAÇÃO BÁSICA - 1997 / 2021

DADOS E CARACTERÍSTICAS DA ESCOLA		REDE: ESTADUAL	ESCOLA INDÍGENA: NÃO	
CÓDIGO: 14321106	ESCOLA ESTADUAL VOVO JULIA			
END:			Nº: -	CEP: -
BAIRRO:	-	LOCALIZAÇÃO: URBANA	MUNICÍPIO: BOA VISTA	
DDD:	-	TELEFONE: -	SALA DE AULA: -	BIBLIOTECA: NÃO
LAB. DE INFORMÁTICA:	NÃO	AUDITÓRIO: NÃO	PÁTIO COBERTO: NÃO	REFEITÓRIO: NÃO
			QUADRA DE ESPORTES: NÃO	NÃO

MATRÍCULA CENSO ESCOLAR															
ANO	ENSINO REGULAR							ED. PROF. ENSINO TÉCNICO	TOTAL EM/EP	EDUC. JOVENS E ADULTOS			EDUC. ESPECIAL	TOTAL EDUCAÇÃO BÁSICA	CRESC / DECRES
	EDUCAÇÃO INFANTIL			ENSINO FUNDAMENTAL			ENSINO MÉDIO			ENSINO FUND.	ENSINO MÉDIO	TOTAL EJA			
	CRECHE	PRÉOESC.	TOTAL	INICIAIS	FINAIS	TOTAL									
2021	-	-	-	-	-	-	-	-	-	-	-	-	-	-	100,0%
2020	-	-	-	-	-	-	-	-	-	-	-	-	-	-	100,0%
2019	-	-	-	-	-	-	-	-	-	-	-	-	-	-	100,0%
2018	-	-	-	-	-	-	-	-	-	-	-	-	-	-	100,0%
2017	-	-	-	-	-	-	-	-	-	-	-	-	-	-	100,0%
2016	-	-	-	-	-	-	-	-	-	-	-	-	-	-	100,0%
2015	-	-	-	-	-	-	-	-	-	-	-	-	-	-	100,0%
2014	-	-	-	-	-	-	-	-	-	-	-	-	-	-	100,0%
2013	-	-	-	-	-	-	-	-	-	-	-	-	-	-	100,0%
2012	-	-	-	-	-	-	-	-	-	-	-	-	-	-	100,0%
2011	-	-	-	-	-	-	-	-	-	-	-	-	-	-	100,0%
2010	-	-	-	-	-	-	-	-	-	-	-	-	-	-	100,0%
2009	-	-	-	-	-	-	-	-	-	-	-	-	-	-	100,0%
2008	-	-	-	-	-	-	-	-	-	-	-	-	-	-	100,0%
2007	-	237	237	-	-	-	-	-	-	-	-	-	-	237	2,6%
2006	-	231	231	-	-	-	-	-	-	-	-	-	-	231	8,0%
2005	-	251	251	-	-	-	-	-	-	-	-	-	-	251	2,0%
2004	-	203	203	43	-	43	-	-	-	-	-	-	-	246	15,2%
2003	-	290	290	-	-	-	-	-	-	-	-	-	-	290	17,4%
2002	-	247	247	-	-	-	-	-	-	-	-	-	-	247	41,1%
2001	-	175	175	-	-	-	-	-	-	-	-	-	-	175	16,7%
2000	-	150	150	-	-	-	-	-	-	-	-	-	-	150	3,2%
1999	155	-	155	-	-	-	-	-	-	-	-	-	-	155	100,0%
1998	-	-	-	-	-	-	-	-	-	-	-	-	-	-	100,0%
1997	-	-	-	-	-	-	-	-	-	-	-	-	-	-	0,0%



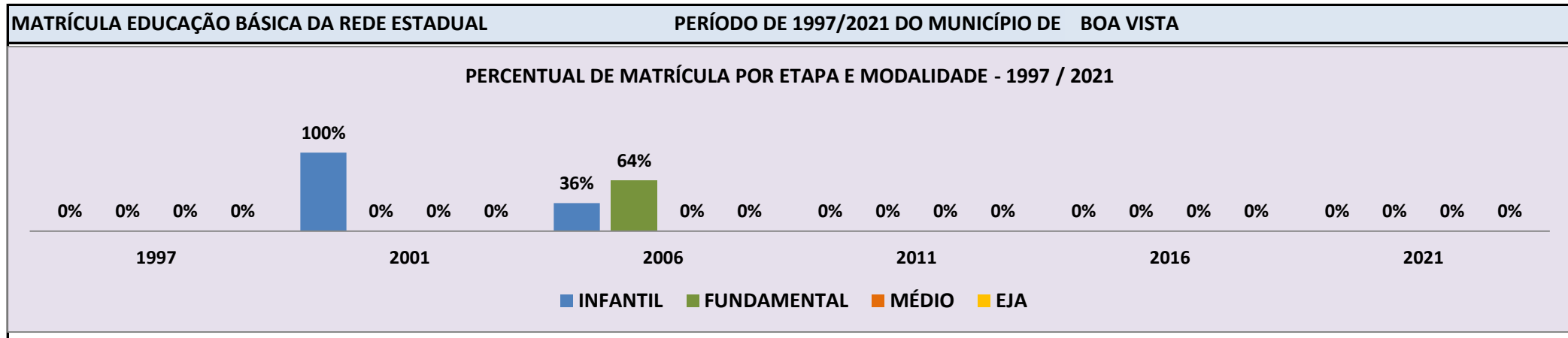
Fonte: INEP/Censo da Educação Básica

CENSO ESCOLAR EDUCAÇÃO BÁSICA - 1997 / 2021

DADOS E CARACTERÍSTICAS DA ESCOLA		REDE: ESTADUAL		ESCOLA INDÍGENA: NÃO	
CÓDIGO: 14321114		ESCOLA ESTADUAL PEQUENO PRINCIPE			
END:		Nº:		CEP:	
BAIRRO:		LOCALIZAÇÃO: URBANA		MUNICÍPIO: BOA VISTA	
DDD:	TELEFONE:	SALA DE AULA:	BIBLIOTECA:	REFEITÓRIO:	NÃO
LAB. DE INFORMÁTICA:	NÃO	AUDITÓRIO:	NÃO	PÁTIO COBERTO:	NÃO
			NÃO	QUADRA DE ESPORTES:	NÃO

MATRÍCULA CENSO ESCOLAR

ANO	ENSINO REGULAR							ED. PROF. ENSINO TÉCNICO	TOTAL EM/EP	EDUC. JOVENS E ADULTOS			EDUC. ESPECIAL	TOTAL EDUCAÇÃO BÁSICA	CRESC / DECRES
	EDUCAÇÃO INFANTIL			ENSINO FUNDAMENTAL			ENSINO MÉDIO			ENSINO FUND.	ENSINO MÉDIO	TOTAL EJA			
	CRECHE	PRÉOESC.	TOTAL	INICIAIS	FINAIS	TOTAL									
2021	-	-	-	-	-	-	-	-	-	-	-	-	-	-	100,0%
2020	-	-	-	-	-	-	-	-	-	-	-	-	-	-	100,0%
2019	-	-	-	-	-	-	-	-	-	-	-	-	-	-	100,0%
2018	-	-	-	-	-	-	-	-	-	-	-	-	-	-	100,0%
2017	-	-	-	-	-	-	-	-	-	-	-	-	-	-	100,0%
2016	-	-	-	-	-	-	-	-	-	-	-	-	-	-	100,0%
2015	-	-	-	-	-	-	-	-	-	-	-	-	-	-	100,0%
2014	-	-	-	-	-	-	-	-	-	-	-	-	-	-	100,0%
2013	-	-	-	-	-	-	-	-	-	-	-	-	-	-	100,0%
2012	-	-	-	-	-	-	-	-	-	-	-	-	-	-	100,0%
2011	-	-	-	-	-	-	-	-	-	-	-	-	-	-	100,0%
2010	-	-	-	-	-	-	-	-	-	-	-	-	-	-	100,0%
2009	-	-	-	-	-	-	-	-	-	-	-	-	-	-	100,0%
2008	-	-	-	-	-	-	-	-	-	-	-	-	-	-	100,0%
2007	-	119	119	159	-	159	-	-	-	-	-	-	-	278	7,3%
2006	-	93	93	166	-	166	-	-	-	-	-	-	-	259	21,0%
2005	-	170	170	158	-	158	-	-	-	-	-	-	-	328	7,1%
2004	-	272	272	81	-	81	-	-	-	-	-	-	-	353	44,1%
2003	-	245	245	-	-	-	-	-	-	-	-	-	-	245	4,7%
2002	-	234	234	-	-	-	-	-	-	-	-	-	-	234	62,5%
2001	-	144	144	-	-	-	-	-	-	-	-	-	-	144	4,0%
2000	-	150	150	-	-	-	-	-	-	-	-	-	-	150	0,0%
1999	150	-	150	-	-	-	-	-	-	-	-	-	-	150	100,0%
1998	-	-	-	-	-	-	-	-	-	-	-	-	-	-	100,0%
1997	-	-	-	-	-	-	-	-	-	-	-	-	-	-	0,0%



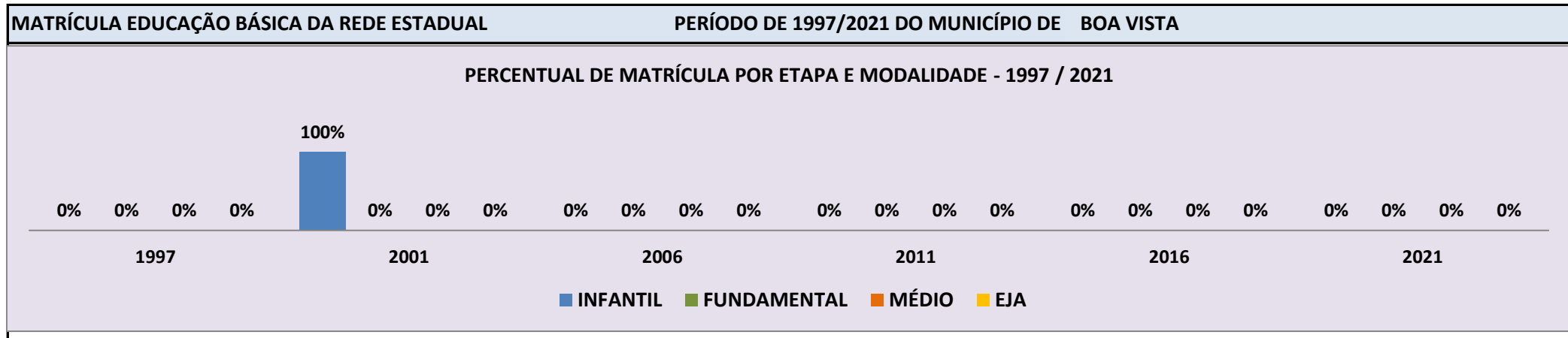
Fonte: INEP/Censo da Educação Básica

CENSO ESCOLAR EDUCAÇÃO BÁSICA - 1997 / 2021

DADOS E CARACTERÍSTICAS DA ESCOLA		REDE: ESTADUAL		ESCOLA INDÍGENA: NÃO	
CÓDIGO: 14321122		CRECHE ESTADUAL SEMENTINHA			
END:		Nº:		CEP:	
BAIRRO:		LOCALIZAÇÃO: URBANA		MUNICÍPIO: BOA VISTA	
DDD:	TELEFONE:	SALA DE AULA:	BIBLIOTECA:	REFEITÓRIO:	NÃO
LAB. DE INFORMÁTICA:	NÃO	AUDITÓRIO:	NÃO	PÁTIO COBERTO:	NÃO
			NÃO	QUADRA DE ESPORTES:	NÃO

MATRÍCULA CENSO ESCOLAR

ANO	ENSINO REGULAR							ED. PROF. ENSINO TÉCNICO	TOTAL EM/EP	EDUC. JOVENS E ADULTOS			EDUC. ESPECIAL	TOTAL EDUCAÇÃO BÁSICA	CRESC / DECRES
	EDUCAÇÃO INFANTIL			ENSINO FUNDAMENTAL			ENSINO MÉDIO			ENSINO FUND.	ENSINO MÉDIO	TOTAL EJA			
	CRECHE	PRÉOESC.	TOTAL	INICIAIS	FINAIS	TOTAL									
2021	-	-	-	-	-	-	-	-	-	-	-	-	-	-	100,0%
2020	-	-	-	-	-	-	-	-	-	-	-	-	-	-	100,0%
2019	-	-	-	-	-	-	-	-	-	-	-	-	-	-	100,0%
2018	-	-	-	-	-	-	-	-	-	-	-	-	-	-	100,0%
2017	-	-	-	-	-	-	-	-	-	-	-	-	-	-	100,0%
2016	-	-	-	-	-	-	-	-	-	-	-	-	-	-	100,0%
2015	-	-	-	-	-	-	-	-	-	-	-	-	-	-	100,0%
2014	-	-	-	-	-	-	-	-	-	-	-	-	-	-	100,0%
2013	-	-	-	-	-	-	-	-	-	-	-	-	-	-	100,0%
2012	-	-	-	-	-	-	-	-	-	-	-	-	-	-	100,0%
2011	-	-	-	-	-	-	-	-	-	-	-	-	-	-	100,0%
2010	-	-	-	-	-	-	-	-	-	-	-	-	-	-	100,0%
2009	-	-	-	-	-	-	-	-	-	-	-	-	-	-	100,0%
2008	-	-	-	-	-	-	-	-	-	-	-	-	-	-	100,0%
2007	-	-	-	-	-	-	-	-	-	-	-	-	-	-	100,0%
2006	-	-	-	-	-	-	-	-	-	-	-	-	-	-	100,0%
2005	-	-	-	-	-	-	-	-	-	-	-	-	-	-	100,0%
2004	-	130	130	-	-	-	-	-	-	-	-	-	-	130	17,7%
2003	-	158	158	-	-	-	-	-	-	-	-	-	-	158	11,3%
2002	-	142	142	-	-	-	-	-	-	-	-	-	-	142	5,3%
2001	-	150	150	-	-	-	-	-	-	-	-	-	-	150	0,0%
2000	-	150	150	-	-	-	-	-	-	-	-	-	-	150	0,0%
1999	150	-	150	-	-	-	-	-	-	-	-	-	-	150	100,0%
1998	-	-	-	-	-	-	-	-	-	-	-	-	-	-	100,0%
1997	-	-	-	-	-	-	-	-	-	-	-	-	-	-	0,0%



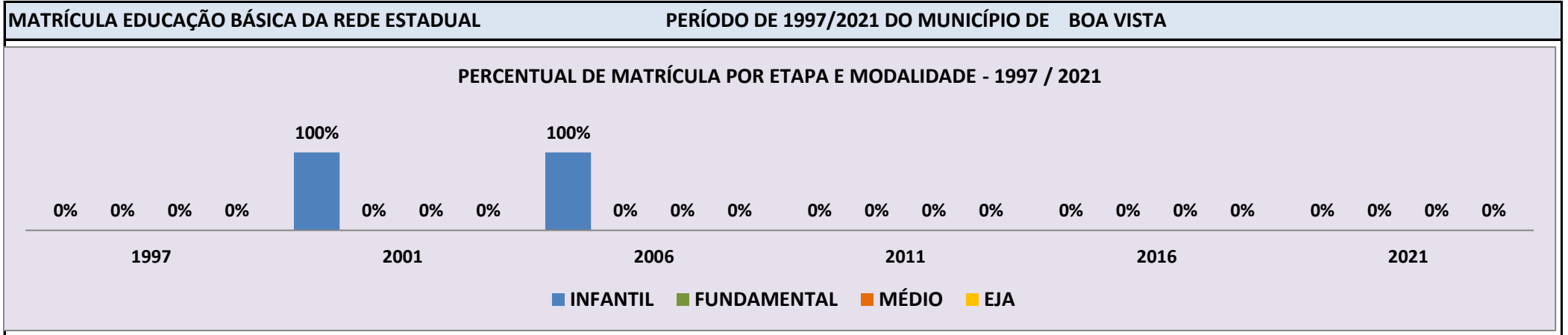
Fonte: INEP/Censo da Educação Básica

CENSO ESCOLAR EDUCAÇÃO BÁSICA - 1997 / 2021

DADOS E CARACTERÍSTICAS DA ESCOLA		REDE: ESTADUAL		ESCOLA INDÍGENA: NÃO	
CÓDIGO: 14321408		ESCOLA ESTADUAL CANTINHO FELIZ			
END:		Nº:		CEP:	
BAIRRO:		LOCALIZAÇÃO: URBANA		MUNICÍPIO: BOA VISTA	
DDD:	TELEFONE:	SALA DE AULA:	BIBLIOTECA:	REFEITÓRIO:	NÃO
LAB. DE INFORMÁTICA:	NÃO	AUDITÓRIO:	NÃO	PÁTIO COBERTO:	NÃO
			NÃO	QUADRA DE ESPORTES:	NÃO

MATRÍCULA CENSO ESCOLAR

ANO	ENSINO REGULAR							ED. PROF. ENSINO TÉCNICO	TOTAL EM/EP	EDUC. JOVENS E ADULTOS			EDUC. ESPECIAL	TOTAL EDUCAÇÃO BÁSICA	CRESC / DECRES
	EDUCAÇÃO INFANTIL			ENSINO FUNDAMENTAL			ENSINO MÉDIO			ENSINO FUND.	ENSINO MÉDIO	TOTAL EJA			
	CRECHE	PRÉOESC.	TOTAL	INICIAIS	FINAIS	TOTAL									
2021	-	-	-	-	-	-	-	-	-	-	-	-	-	-	100,0%
2020	-	-	-	-	-	-	-	-	-	-	-	-	-	-	100,0%
2019	-	-	-	-	-	-	-	-	-	-	-	-	-	-	100,0%
2018	-	-	-	-	-	-	-	-	-	-	-	-	-	-	100,0%
2017	-	-	-	-	-	-	-	-	-	-	-	-	-	-	100,0%
2016	-	-	-	-	-	-	-	-	-	-	-	-	-	-	100,0%
2015	-	-	-	-	-	-	-	-	-	-	-	-	-	-	100,0%
2014	-	-	-	-	-	-	-	-	-	-	-	-	-	-	100,0%
2013	-	-	-	-	-	-	-	-	-	-	-	-	-	-	100,0%
2012	-	-	-	-	-	-	-	-	-	-	-	-	-	-	100,0%
2011	-	-	-	-	-	-	-	-	-	-	-	-	-	-	100,0%
2010	-	-	-	-	-	-	-	-	-	-	-	-	-	-	100,0%
2009	-	-	-	-	-	-	-	-	-	-	-	-	-	-	100,0%
2008	-	-	-	-	-	-	-	-	-	-	-	-	-	-	100,0%
2007	-	200	200	-	-	-	-	-	-	-	-	-	4	204	2,4%
2006	-	209	209	-	-	-	-	-	-	-	-	-	-	209	26,7%
2005	-	213	213	72	-	72	-	-	-	-	-	-	-	285	22,8%
2004	-	215	215	17	-	17	-	-	-	-	-	-	-	232	15,3%
2003	-	274	274	-	-	-	-	-	-	-	-	-	-	274	9,6%
2002	-	250	250	-	-	-	-	-	-	-	-	-	-	250	35,1%
2001	-	185	185	-	-	-	-	-	-	-	-	-	-	185	5,7%
2000	-	175	175	-	-	-	-	-	-	-	-	-	-	175	5,4%
1999	166	-	166	-	-	-	-	-	-	-	-	-	-	166	100,0%
1998	-	-	-	-	-	-	-	-	-	-	-	-	-	-	100,0%
1997	-	-	-	-	-	-	-	-	-	-	-	-	-	-	0,0%



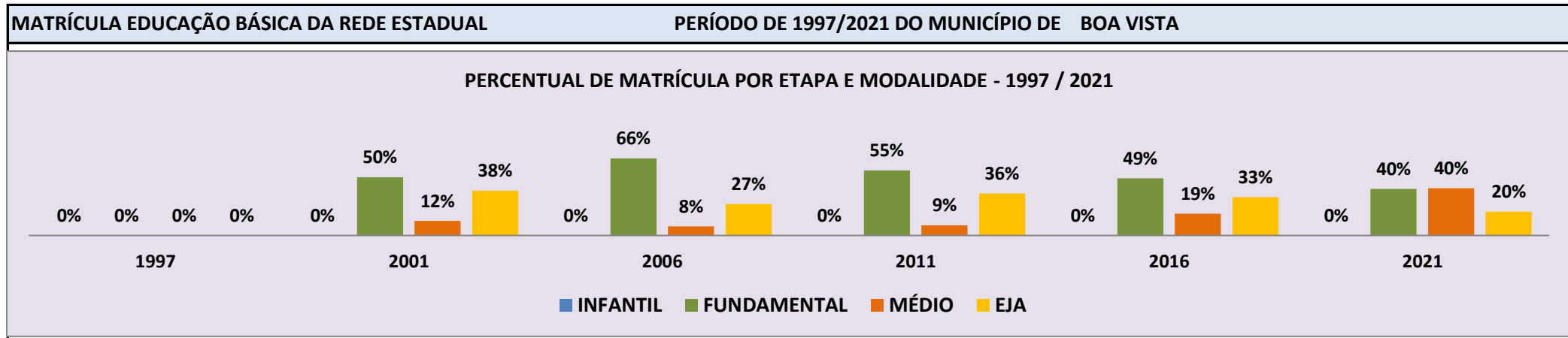
Fonte: INEP/Censo da Educação Básica

CENSO ESCOLAR EDUCAÇÃO BÁSICA - 1997 / 2021

DADOS E CARACTERÍSTICAS DA ESCOLA				REDE: ESTADUAL				ESCOLA INDÍGENA: NÃO			
CÓDIGO: 14321459				ESCOLA ESTADUAL PROFESSOR CARLO CASADIO							
END: AVENIDA CENTENARIO								Nº: 900		CEP: 693.120.-377	
BAIRRO: CINTURAO VERDE				LOCALIZAÇÃO: URBANA				MUNICÍPIO: BOA VISTA			
DDD: 95		TELEFONE: 36260-6263		SALA DE AULA: 22		BIBLIOTECA: SIM		REFEITÓRIO: SIM			
LAB. DE INFORMÁTICA: SIM		AUDITÓRIO: NÃO		PÁTIO COBERTO: SIM		QUADRA DE ESPORTES: SIM					

MATRÍCULA CENSO ESCOLAR

ANO	ENSINO REGULAR							ED. PROF. TÉCNICO	TOTAL EM/EP	EDUC. JOVENS E ADULTOS			EDUC. ESPECIAL	TOTAL EDUCAÇÃO BÁSICA	CRESC / DECRES
	EDUCAÇÃO INFANTIL			ENSINO FUNDAMENTAL			ENSINO MÉDIO			ENSINO FUND.	ENSINO MÉDIO	TOTAL EJA			
	CRECHE	PRÉOESC.	TOTAL	INICIAIS	FINAIS	TOTAL									
2021	-	-	-	17	367	384	387	-	387	-	195	195	23	966	10,1%
2020	-	-	-	-	351	351	329	-	329	-	395	395	20	1.075	9,9%
2019	-	-	-	-	402	402	195	-	195	-	381	381	20	978	2,0%
2018	-	-	-	-	401	401	185	-	185	-	412	412	20	998	1,7%
2017	-	-	-	-	404	404	194	-	194	67	350	417	15	1.015	0,4%
2016	-	-	-	-	493	493	188	-	188	93	237	330	12	1.011	12,0%
2015	-	-	-	-	406	406	187	-	187	97	213	310	12	903	8,0%
2014	-	-	-	-	411	411	200	-	200	160	201	361	9	981	12,5%
2013	-	-	-	27	378	405	134	-	134	147	180	327	6	872	11,2%
2012	-	-	-	83	415	498	121	-	121	128	230	358	5	982	12,2%
2011	-	-	-	146	472	618	97	-	97	401	-	401	3	1.119	16,9%
2010	-	-	-	214	410	624	80	-	80	102	148	250	3	957	16,9%
2009	-	-	-	306	345	651	71	-	71	169	260	429	1	1.152	20,1%
2008	-	-	-	330	312	642	38	-	38	145	134	279	-	959	13,5%
2007	-	-	-	335	328	663	80	-	80	199	167	366	-	1.109	8,3%
2006	-	-	-	435	360	795	92	-	92	167	155	322	-	1.209	0,2%
2005	-	-	-	400	305	705	81	-	81	202	224	426	-	1.212	17,9%
2004	-	-	-	362	276	638	105	-	105	151	134	285	-	1.028	11,3%
2003	-	-	-	364	304	668	144	-	144	-	-	347	-	1.159	10,2%
2002	-	-	-	350	271	621	160	-	160	-	-	510	-	1.291	33,4%
2001	-	-	-	282	198	480	120	-	120	-	-	368	-	968	6,9%
2000	-	109	109	229	237	466	387	-	387	-	-	78	-	1.040	100,0%
1999	-	-	-	-	-	-	-	-	-	-	-	-	-	-	100,0%
1998	-	-	-	-	-	-	-	-	-	-	-	-	-	-	100,0%
1997	-	-	-	-	-	-	-	-	-	-	-	-	-	-	0,0%



Fonte: INEP/Censo da Educação Básica

CENSO ESCOLAR EDUCAÇÃO BÁSICA - 1997 / 2021

DADOS E CARACTERÍSTICAS DA ESCOLA		REDE: ESTADUAL		ESCOLA INDÍGENA: NÃO	
CÓDIGO: 14321505		ESCOLA ESTADUAL JARDIM ENCANTADO			
END:		Nº:		CEP:	
BAIRRO:		LOCALIZAÇÃO: URBANA		MUNICÍPIO: BOA VISTA	
DDD:	TELEFONE:	SALA DE AULA:	BIBLIOTECA:	REFEITÓRIO:	NÃO
LAB. DE INFORMÁTICA:	NÃO	AUDITÓRIO:	NÃO	PÁTIO COBERTO:	NÃO
			NÃO	QUADRA DE ESPORTES:	NÃO

MATRÍCULA CENSO ESCOLAR

ANO	ENSINO REGULAR							ED. PROF. ENSINO TÉCNICO	TOTAL EM/EP	EDUC. JOVENS E ADULTOS			EDUC. ESPECIAL	TOTAL EDUCAÇÃO BÁSICA	CRESC / DECRES
	EDUCAÇÃO INFANTIL			ENSINO FUNDAMENTAL			ENSINO MÉDIO			ENSINO FUND.	ENSINO MÉDIO	TOTAL EJA			
	CRECHE	PRÉOESC.	TOTAL	INICIAIS	FINAIS	TOTAL									
2021	-	-	-	-	-	-	-	-	-	-	-	-	-	-	100,0%
2020	-	-	-	-	-	-	-	-	-	-	-	-	-	-	100,0%
2019	-	-	-	-	-	-	-	-	-	-	-	-	-	-	100,0%
2018	-	-	-	-	-	-	-	-	-	-	-	-	-	-	100,0%
2017	-	-	-	-	-	-	-	-	-	-	-	-	-	-	100,0%
2016	-	-	-	-	-	-	-	-	-	-	-	-	-	-	100,0%
2015	-	-	-	-	-	-	-	-	-	-	-	-	-	-	100,0%
2014	-	-	-	-	-	-	-	-	-	-	-	-	-	-	100,0%
2013	-	-	-	-	-	-	-	-	-	-	-	-	-	-	100,0%
2012	-	-	-	-	-	-	-	-	-	-	-	-	-	-	100,0%
2011	-	-	-	-	-	-	-	-	-	-	-	-	-	-	100,0%
2010	-	-	-	-	-	-	-	-	-	-	-	-	-	-	100,0%
2009	-	-	-	-	-	-	-	-	-	-	-	-	-	-	100,0%
2008	-	-	-	-	-	-	-	-	-	-	-	-	-	-	100,0%
2007	-	-	-	-	-	-	-	-	-	-	-	-	-	-	100,0%
2006	-	-	-	-	-	-	-	-	-	-	-	-	-	-	100,0%
2005	-	-	-	-	-	-	-	-	-	-	-	-	-	-	100,0%
2004	-	-	-	-	-	-	-	-	-	-	-	-	-	-	100,0%
2003	-	-	-	-	-	-	-	-	-	-	-	-	-	-	100,0%
2002	-	41	41	15	-	15	-	-	-	-	49	-	105	-	100,0%
2001	-	-	-	-	-	-	-	-	-	-	-	-	-	-	100,0%
2000	-	78	78	-	-	-	-	-	-	-	53	-	131	-	100,0%
1999	-	-	-	-	-	-	-	-	-	-	-	-	-	-	100,0%
1998	-	-	-	-	-	-	-	-	-	-	-	-	-	-	100,0%
1997	-	-	-	-	-	-	-	-	-	-	-	-	-	-	0,0%

MATRÍCULA EDUCAÇÃO BÁSICA DA REDE ESTADUAL										PERÍODO DE 1997/2021 DO MUNICÍPIO DE BOA VISTA														
PERCENTUAL DE MATRÍCULA POR ETAPA E MODALIDADE - 1997 / 2021																								
0%	0%	0%	0%	0%	0%	0%	0%	0%	0%	0%	0%	0%	0%	0%	0%	0%	0%	0%	0%	0%	0%	0%	0%	0%
1997				2001				2006				2011				2016				2021				
■ INFANTIL				■ FUNDAMENTAL				■ MÉDIO				■ EJA												

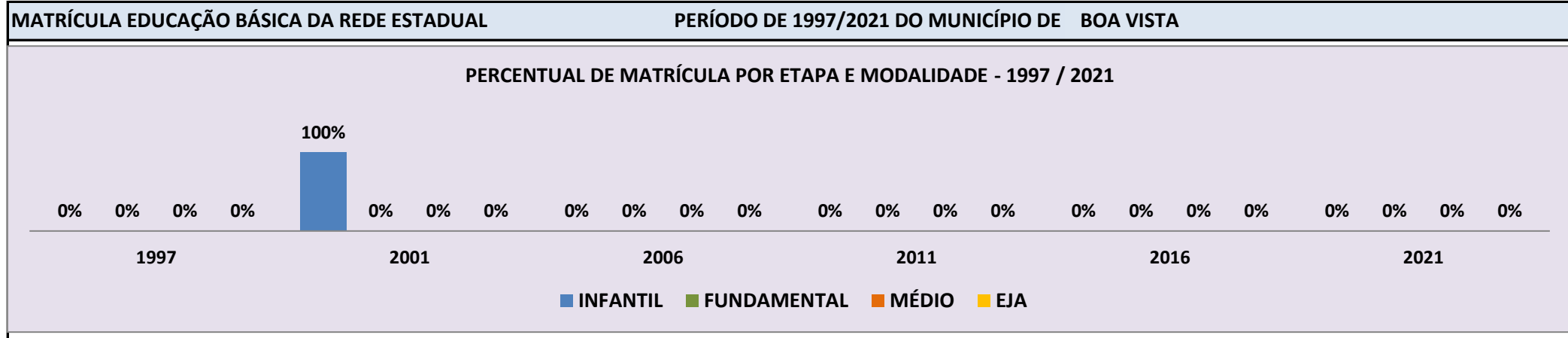
Fonte: INEP/Censo da Educação Básica

CENSO ESCOLAR EDUCAÇÃO BÁSICA - 1997 / 2021

DADOS E CARACTERÍSTICAS DA ESCOLA		REDE: ESTADUAL		ESCOLA INDÍGENA: NÃO	
CÓDIGO: 14322218		PRÉ ESCOLAR CRIANÇA FELIZ			
END:		Nº:		CEP:	
BAIRRO:		LOCALIZAÇÃO: URBANA		MUNICÍPIO: BOA VISTA	
DDD:	TELEFONE:	SALA DE AULA:	BIBLIOTECA:	REFEITÓRIO:	NÃO
LAB. DE INFORMÁTICA:	NÃO	AUDITÓRIO:	NÃO	PÁTIO COBERTO:	NÃO
			NÃO	QUADRA DE ESPORTES:	NÃO

MATRÍCULA CENSO ESCOLAR

ANO	ENSINO REGULAR							ED. PROF. ENSINO TÉCNICO	TOTAL EM/EP	EDUC. JOVENS E ADULTOS			EDUC. ESPECIAL	TOTAL EDUCAÇÃO BÁSICA	CRESC / DECRES
	EDUCAÇÃO INFANTIL			ENSINO FUNDAMENTAL			ENSINO MÉDIO			ENSINO FUND.	ENSINO MÉDIO	TOTAL EJA			
	CRECHE	PRÉOESC.	TOTAL	INICIAIS	FINAIS	TOTAL									
2021	-	-	-	-	-	-	-	-	-	-	-	-	-	-	100,0%
2020	-	-	-	-	-	-	-	-	-	-	-	-	-	-	100,0%
2019	-	-	-	-	-	-	-	-	-	-	-	-	-	-	100,0%
2018	-	-	-	-	-	-	-	-	-	-	-	-	-	-	100,0%
2017	-	-	-	-	-	-	-	-	-	-	-	-	-	-	100,0%
2016	-	-	-	-	-	-	-	-	-	-	-	-	-	-	100,0%
2015	-	-	-	-	-	-	-	-	-	-	-	-	-	-	100,0%
2014	-	-	-	-	-	-	-	-	-	-	-	-	-	-	100,0%
2013	-	-	-	-	-	-	-	-	-	-	-	-	-	-	100,0%
2012	-	-	-	-	-	-	-	-	-	-	-	-	-	-	100,0%
2011	-	-	-	-	-	-	-	-	-	-	-	-	-	-	100,0%
2010	-	-	-	-	-	-	-	-	-	-	-	-	-	-	100,0%
2009	-	-	-	-	-	-	-	-	-	-	-	-	-	-	100,0%
2008	-	-	-	-	-	-	-	-	-	-	-	-	-	-	100,0%
2007	-	-	-	-	-	-	-	-	-	-	-	-	-	-	100,0%
2006	-	-	-	-	-	-	-	-	-	-	-	-	-	-	100,0%
2005	-	-	-	-	-	-	-	-	-	-	-	-	-	-	100,0%
2004	-	-	-	-	-	-	-	-	-	-	-	-	-	-	100,0%
2003	-	-	-	-	-	-	-	-	-	-	-	-	-	-	100,0%
2002	-	-	-	-	-	-	-	-	-	-	-	-	-	-	100,0%
2001	-	165	165	-	-	-	-	-	-	-	-	-	-	165	100,0%
2000	-	-	-	-	-	-	-	-	-	-	-	-	-	-	100,0%
1999	-	-	-	-	-	-	-	-	-	-	-	-	-	-	100,0%
1998	-	-	-	-	-	-	-	-	-	-	-	-	-	-	100,0%
1997	-	-	-	-	-	-	-	-	-	-	-	-	-	-	0,0%



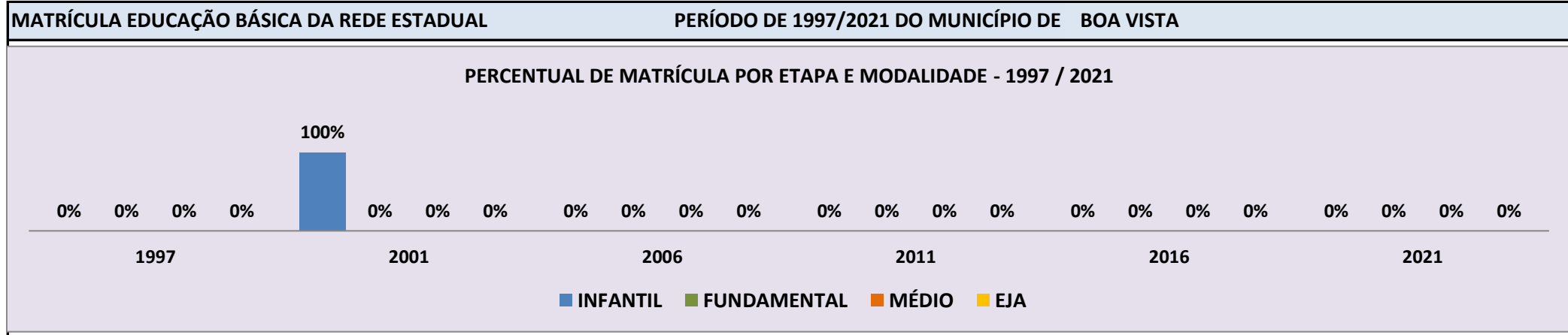
Fonte: INEP/Censo da Educação Básica

CENSO ESCOLAR EDUCAÇÃO BÁSICA - 1997 / 2021

DADOS E CARACTERÍSTICAS DA ESCOLA		REDE: ESTADUAL	ESCOLA INDÍGENA: NÃO
CÓDIGO: 14322226	CRECHE E PRECOLAR ESTADUAL SOL DA MANHA		
END:			Nº: - CEP: -
BAIRRO:	-	LOCALIZAÇÃO: URBANA	MUNICÍPIO: BOA VISTA
DDD:	-	TELEFONE: -	SALA DE AULA: - BIBLIOTECA: NÃO REFEITÓRIO: NÃO
LAB. DE INFORMÁTICA:	NÃO	AUDITÓRIO: NÃO	PÁTIO COBERTO: NÃO QUADRA DE ESPORTES: NÃO

MATRÍCULA CENSO ESCOLAR

ANO	ENSINO REGULAR							ED. PROF. ENSINO TÉCNICO	TOTAL EM/EP	EDUC. JOVENS E ADULTOS			EDUC. ESPECIAL	TOTAL EDUCAÇÃO BÁSICA	CRESC / DECRES
	EDUCAÇÃO INFANTIL			ENSINO FUNDAMENTAL			ENSINO MÉDIO			ENSINO FUND.	ENSINO MÉDIO	TOTAL EJA			
	CRECHE	PRÉOESC.	TOTAL	INICIAIS	FINAIS	TOTAL									
2021	-	-	-	-	-	-	-	-	-	-	-	-	-	100,0%	
2020	-	-	-	-	-	-	-	-	-	-	-	-	-	100,0%	
2019	-	-	-	-	-	-	-	-	-	-	-	-	-	100,0%	
2018	-	-	-	-	-	-	-	-	-	-	-	-	-	100,0%	
2017	-	-	-	-	-	-	-	-	-	-	-	-	-	100,0%	
2016	-	-	-	-	-	-	-	-	-	-	-	-	-	100,0%	
2015	-	-	-	-	-	-	-	-	-	-	-	-	-	100,0%	
2014	-	-	-	-	-	-	-	-	-	-	-	-	-	100,0%	
2013	-	-	-	-	-	-	-	-	-	-	-	-	-	100,0%	
2012	-	-	-	-	-	-	-	-	-	-	-	-	-	100,0%	
2011	-	-	-	-	-	-	-	-	-	-	-	-	-	100,0%	
2010	-	-	-	-	-	-	-	-	-	-	-	-	-	100,0%	
2009	-	-	-	-	-	-	-	-	-	-	-	-	-	100,0%	
2008	-	-	-	-	-	-	-	-	-	-	-	-	-	100,0%	
2007	-	-	-	-	-	-	-	-	-	-	-	-	-	100,0%	
2006	-	-	-	-	-	-	-	-	-	-	-	-	-	100,0%	
2005	-	-	-	-	-	-	-	-	-	-	-	-	-	100,0%	
2004	-	-	-	-	-	-	-	-	-	-	-	-	-	100,0%	
2003	-	-	-	-	-	-	-	-	-	-	-	-	-	100,0%	
2002	-	-	-	-	-	-	-	-	-	-	-	-	-	100,0%	
2001	-	124	124	-	-	-	-	-	-	-	-	-	124	100,0%	
2000	-	-	-	-	-	-	-	-	-	-	-	-	-	100,0%	
1999	-	-	-	-	-	-	-	-	-	-	-	-	-	100,0%	
1998	-	-	-	-	-	-	-	-	-	-	-	-	-	100,0%	
1997	-	-	-	-	-	-	-	-	-	-	-	-	-	0,0%	



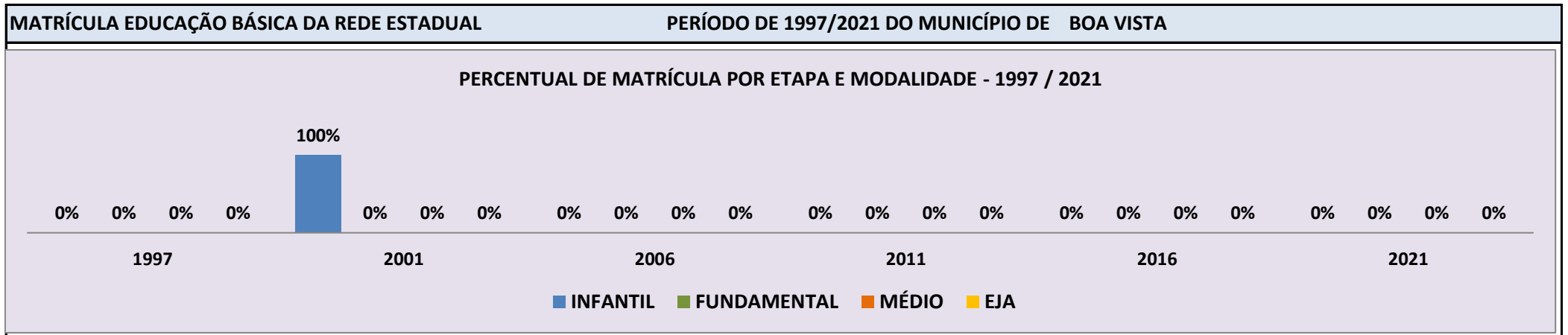
Fonte: INEP/Censo da Educação Básica

CENSO ESCOLAR EDUCAÇÃO BÁSICA - 1997 / 2021

DADOS E CARACTERÍSTICAS DA ESCOLA		REDE: ESTADUAL		ESCOLA INDÍGENA: NÃO	
CÓDIGO: 14322234		ASSOCIACAO DE MORADORES JARDIM PRIMAVERA			
END:		Nº:		CEP:	
BAIRRO:		LOCALIZAÇÃO: URBANA		MUNICÍPIO: BOA VISTA	
DDD:	TELEFONE:	SALA DE AULA:	BIBLIOTECA:	REFEITÓRIO:	NÃO
LAB. DE INFORMÁTICA:	NÃO	AUDITÓRIO:	NÃO	PÁTIO COBERTO:	NÃO
			NÃO	QUADRA DE ESPORTES:	NÃO

MATRÍCULA CENSO ESCOLAR

ANO	ENSINO REGULAR							ED. PROF. ENSINO TÉCNICO	TOTAL EM/EP	EDUC. JOVENS E ADULTOS			EDUC. ESPECIAL	TOTAL EDUCAÇÃO BÁSICA	CRESC / DECRES
	EDUCAÇÃO INFANTIL			ENSINO FUNDAMENTAL			ENSINO MÉDIO			ENSINO FUND.	ENSINO MÉDIO	TOTAL EJA			
	CRECHE	PRÉOESC.	TOTAL	INICIAIS	FINAIS	TOTAL									
2021	-	-	-	-	-	-	-	-	-	-	-	-	-	-	100,0%
2020	-	-	-	-	-	-	-	-	-	-	-	-	-	-	100,0%
2019	-	-	-	-	-	-	-	-	-	-	-	-	-	-	100,0%
2018	-	-	-	-	-	-	-	-	-	-	-	-	-	-	100,0%
2017	-	-	-	-	-	-	-	-	-	-	-	-	-	-	100,0%
2016	-	-	-	-	-	-	-	-	-	-	-	-	-	-	100,0%
2015	-	-	-	-	-	-	-	-	-	-	-	-	-	-	100,0%
2014	-	-	-	-	-	-	-	-	-	-	-	-	-	-	100,0%
2013	-	-	-	-	-	-	-	-	-	-	-	-	-	-	100,0%
2012	-	-	-	-	-	-	-	-	-	-	-	-	-	-	100,0%
2011	-	-	-	-	-	-	-	-	-	-	-	-	-	-	100,0%
2010	-	-	-	-	-	-	-	-	-	-	-	-	-	-	100,0%
2009	-	-	-	-	-	-	-	-	-	-	-	-	-	-	100,0%
2008	-	-	-	-	-	-	-	-	-	-	-	-	-	-	100,0%
2007	-	-	-	-	-	-	-	-	-	-	-	-	-	-	100,0%
2006	-	-	-	-	-	-	-	-	-	-	-	-	-	-	100,0%
2005	-	-	-	-	-	-	-	-	-	-	-	-	-	-	100,0%
2004	-	-	-	-	-	-	-	-	-	-	-	-	-	-	100,0%
2003	-	-	-	-	-	-	-	-	-	-	-	-	-	-	100,0%
2002	-	-	-	-	-	-	-	-	-	-	-	-	-	-	100,0%
2001	-	217	217	-	-	-	-	-	-	-	-	-	-	217	100,0%
2000	-	-	-	-	-	-	-	-	-	-	-	-	-	-	100,0%
1999	-	-	-	-	-	-	-	-	-	-	-	-	-	-	100,0%
1998	-	-	-	-	-	-	-	-	-	-	-	-	-	-	100,0%
1997	-	-	-	-	-	-	-	-	-	-	-	-	-	-	0,0%



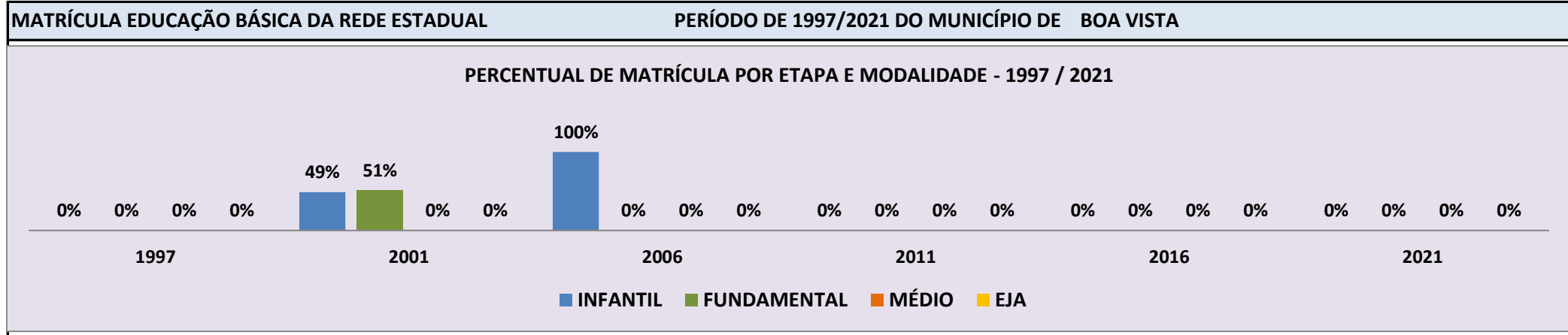
Fonte: INEP/Censo da Educação Básica

CENSO ESCOLAR EDUCAÇÃO BÁSICA - 1997 / 2021

DADOS E CARACTERÍSTICAS DA ESCOLA		REDE: ESTADUAL		ESCOLA INDÍGENA: NÃO	
CÓDIGO: 14322242		ESCOLA ESTADUAL BRILHO DO SOL			
END:		Nº:		CEP:	
BAIRRO:		LOCALIZAÇÃO: URBANA		MUNICÍPIO: BOA VISTA	
DDD:	TELEFONE:	SALA DE AULA:	BIBLIOTECA:	REFEITÓRIO:	NÃO
LAB. DE INFORMÁTICA:	NÃO	AUDITÓRIO:	NÃO	PÁTIO COBERTO:	NÃO
			NÃO	QUADRA DE ESPORTES:	NÃO

MATRÍCULA CENSO ESCOLAR

ANO	ENSINO REGULAR							ED. PROF. ENSINO TÉCNICO	TOTAL EM/EP	EDUC. JOVENS E ADULTOS			EDUC. ESPECIAL	TOTAL EDUCAÇÃO BÁSICA	CRESC / DECRES
	EDUCAÇÃO INFANTIL			ENSINO FUNDAMENTAL			ENSINO MÉDIO			ENSINO FUND.	ENSINO MÉDIO	TOTAL EJA			
	CRECHE	PRÉOESC.	TOTAL	INICIAIS	FINAIS	TOTAL									
2021	-	-	-	-	-	-	-	-	-	-	-	-	-	-	100,0%
2020	-	-	-	-	-	-	-	-	-	-	-	-	-	-	100,0%
2019	-	-	-	-	-	-	-	-	-	-	-	-	-	-	100,0%
2018	-	-	-	-	-	-	-	-	-	-	-	-	-	-	100,0%
2017	-	-	-	-	-	-	-	-	-	-	-	-	-	-	100,0%
2016	-	-	-	-	-	-	-	-	-	-	-	-	-	-	100,0%
2015	-	-	-	-	-	-	-	-	-	-	-	-	-	-	100,0%
2014	-	-	-	-	-	-	-	-	-	-	-	-	-	-	100,0%
2013	-	-	-	-	-	-	-	-	-	-	-	-	-	-	100,0%
2012	-	-	-	-	-	-	-	-	-	-	-	-	-	-	100,0%
2011	-	-	-	-	-	-	-	-	-	-	-	-	-	-	100,0%
2010	-	-	-	-	-	-	-	-	-	-	-	-	-	-	100,0%
2009	-	-	-	-	-	-	-	-	-	-	-	-	-	-	100,0%
2008	-	23	23	-	-	-	-	-	-	-	-	-	-	23	94,5%
2007	-	421	421	-	-	-	-	-	-	-	-	-	-	421	4,3%
2006	-	440	440	-	-	-	-	-	-	-	-	-	-	440	2,4%
2005	-	451	451	-	-	-	-	-	-	-	-	-	-	451	30,0%
2004	-	347	347	-	-	-	-	-	-	-	-	-	-	347	3,9%
2003	-	334	334	-	-	-	-	-	-	-	-	-	-	334	12,5%
2002	-	297	297	-	-	-	-	-	-	-	-	-	-	297	7,8%
2001	-	158	158	164	-	164	-	-	-	-	-	-	-	322	100,0%
2000	-	-	-	-	-	-	-	-	-	-	-	-	-	-	100,0%
1999	-	-	-	-	-	-	-	-	-	-	-	-	-	-	100,0%
1998	-	-	-	-	-	-	-	-	-	-	-	-	-	-	100,0%
1997	-	-	-	-	-	-	-	-	-	-	-	-	-	-	0,0%

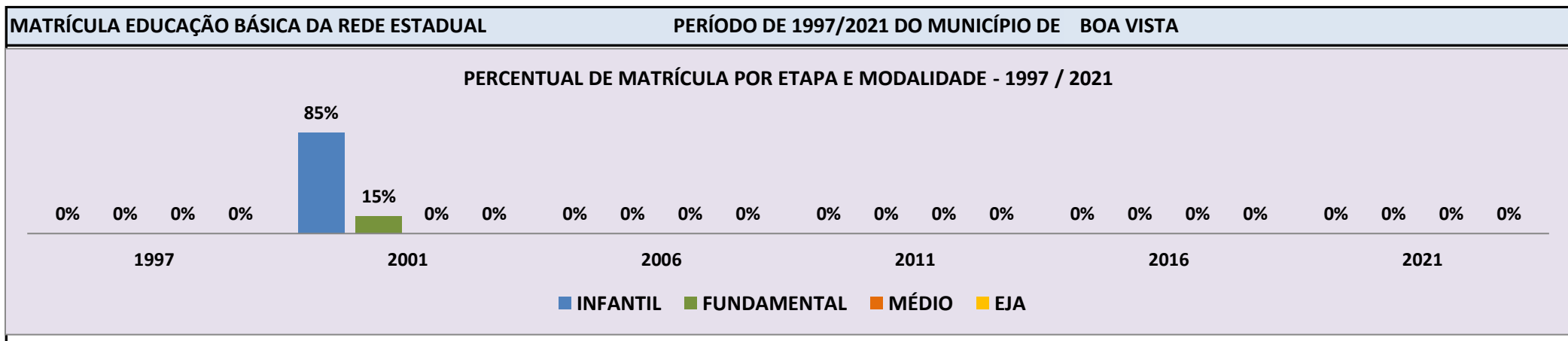


Fonte: INEP/Censo da Educação Básica

CENSO ESCOLAR EDUCAÇÃO BÁSICA - 1997 / 2021

DADOS E CARACTERÍSTICAS DA ESCOLA		REDE: ESTADUAL		ESCOLA INDÍGENA: NÃO	
CÓDIGO: 14322269		CRECHE E PRE ESCOLAOLA PARAISO DA CRIANCA			
END:		Nº:		CEP:	
BAIRRO:		LOCALIZAÇÃO: URBANA		MUNICÍPIO: BOA VISTA	
DDD:	TELEFONE:	SALA DE AULA:	BIBLIOTECA:	REFEITÓRIO:	NÃO
LAB. DE INFORMÁTICA:	NÃO	AUDITÓRIO:	NÃO	PÁTIO COBERTO:	NÃO
			NÃO	QUADRA DE ESPORTES:	NÃO

MATRÍCULA CENSO ESCOLAR															
ANO	ENSINO REGULAR							ED. PROF. ENSINO TÉCNICO	TOTAL EM/EP	EDUC. JOVENS E ADULTOS			EDUC. ESPECIAL	TOTAL EDUCAÇÃO BÁSICA	CRESC / DECRES
	EDUCAÇÃO INFANTIL			ENSINO FUNDAMENTAL			ENSINO MÉDIO			ENSINO FUND.	ENSINO MÉDIO	TOTAL EJA			
	CRECHE	PRÉOESC.	TOTAL	INICIAIS	FINAIS	TOTAL									
2021	-	-	-	-	-	-	-	-	-	-	-	-	-	-	100,0%
2020	-	-	-	-	-	-	-	-	-	-	-	-	-	-	100,0%
2019	-	-	-	-	-	-	-	-	-	-	-	-	-	-	100,0%
2018	-	-	-	-	-	-	-	-	-	-	-	-	-	-	100,0%
2017	-	-	-	-	-	-	-	-	-	-	-	-	-	-	100,0%
2016	-	-	-	-	-	-	-	-	-	-	-	-	-	-	100,0%
2015	-	-	-	-	-	-	-	-	-	-	-	-	-	-	100,0%
2014	-	-	-	-	-	-	-	-	-	-	-	-	-	-	100,0%
2013	-	-	-	-	-	-	-	-	-	-	-	-	-	-	100,0%
2012	-	-	-	-	-	-	-	-	-	-	-	-	-	-	100,0%
2011	-	-	-	-	-	-	-	-	-	-	-	-	-	-	100,0%
2010	-	-	-	-	-	-	-	-	-	-	-	-	-	-	100,0%
2009	-	-	-	-	-	-	-	-	-	-	-	-	-	-	100,0%
2008	-	-	-	-	-	-	-	-	-	-	-	-	-	-	100,0%
2007	-	-	-	-	-	-	-	-	-	-	-	-	-	-	100,0%
2006	-	-	-	-	-	-	-	-	-	-	-	-	-	-	100,0%
2005	-	-	-	-	-	-	-	-	-	-	-	-	-	-	100,0%
2004	-	-	-	-	-	-	-	-	-	-	-	-	-	-	100,0%
2003	-	-	-	-	-	-	-	-	-	-	-	-	-	-	100,0%
2002	-	-	-	-	-	-	-	-	-	-	-	-	-	-	100,0%
2001	-	217	217	37	-	37	-	-	-	-	-	-	-	254	100,0%
2000	-	-	-	-	-	-	-	-	-	-	-	-	-	-	100,0%
1999	-	-	-	-	-	-	-	-	-	-	-	-	-	-	100,0%
1998	-	-	-	-	-	-	-	-	-	-	-	-	-	-	100,0%
1997	-	-	-	-	-	-	-	-	-	-	-	-	-	-	0,0%



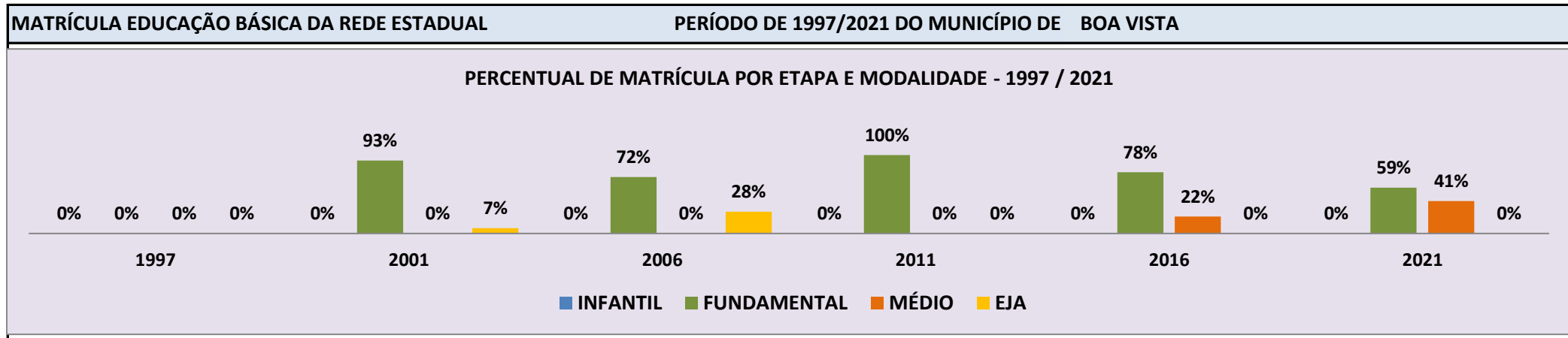
Fonte: INEP/Censo da Educação Básica

CENSO ESCOLAR EDUCAÇÃO BÁSICA - 1997 / 2021

DADOS E CARACTERÍSTICAS DA ESCOLA		REDE: ESTADUAL		ESCOLA INDÍGENA: NÃO	
CÓDIGO: 14322382		ESCOLA ESTADUAL PROFESSOR SEVERINO GONCALO GOMES CAVALCANTE			
END: AVENIDA NAZARE FILGUEIRAS		Nº: 2.054		CEP: 693.140.-550	
BAIRRO: DOUTOR SILVIO BOTELHO		LOCALIZAÇÃO: URBANA		MUNICÍPIO: BOA VISTA	
DDD: 95	TELEFONE: 991350-9835	SALA DE AULA: 30	BIBLIOTECA: SIM	REFEITÓRIO: SIM	
LAB. DE INFORMÁTICA: SIM	AUDITÓRIO: NÃO	PÁTIO COBERTO: SIM	QUADRA DE ESPORTES: NÃO		

MATRÍCULA CENSO ESCOLAR

ANO	ENSINO REGULAR							ED. PROF. ENSINO TÉCNICO	TOTAL EM/EP	EDUC. JOVENS E ADULTOS			EDUC. ESPECIAL	TOTAL EDUCAÇÃO BÁSICA	CRESC / DECRES
	EDUCAÇÃO INFANTIL			ENSINO FUNDAMENTAL			ENSINO MÉDIO			ENSINO FUND.	ENSINO MÉDIO	TOTAL EJA			
	CRECHE	PRÉOESC.	TOTAL	INICIAIS	FINAIS	TOTAL									
2021	-	-	-	-	924	924	652	-	652	-	-	-	48	1.576	4,0%
2020	-	-	-	-	1.094	1.094	548	-	548	-	-	-	49	1.642	20,9%
2019	-	-	-	-	937	937	421	-	421	-	-	-	38	1.358	80,1%
2018	-	-	-	-	416	416	338	-	338	-	-	-	20	754	12,2%
2017	-	-	-	1	611	612	247	-	247	-	-	-	24	859	27,6%
2016	-	-	-	-	928	928	258	-	258	-	-	-	27	1.186	4,1%
2015	-	-	-	91	781	872	365	-	365	-	-	-	28	1.237	26,0%
2014	-	-	-	280	942	1.222	412	-	412	-	-	-	38	1.672	9,0%
2013	-	-	-	438	1.107	1.545	252	-	252	-	-	-	41	1.838	6,6%
2012	-	-	-	680	1.129	1.809	116	-	116	-	-	-	42	1.967	17,3%
2011	-	-	-	1.018	1.319	2.337	-	-	-	-	-	-	42	2.379	0,5%
2010	-	-	-	1.030	1.317	2.347	-	-	-	-	-	-	43	2.390	17,7%
2009	-	-	-	1.010	1.153	2.163	-	-	-	125	591	716	25	2.904	2,4%
2008	-	-	-	1.164	894	2.058	-	-	-	141	615	756	22	2.836	25,0%
2007	-	-	-	1.267	657	1.924	-	-	-	-	315	315	29	2.268	9,9%
2006	-	-	-	1.382	423	1.805	-	-	-	-	695	695	18	2.518	1,2%
2005	-	-	-	1.372	-	1.372	-	-	-	228	872	1.100	15	2.487	9,1%
2004	-	-	-	1.313	-	1.313	-	-	-	343	1.064	1.407	16	2.736	19,2%
2003	-	-	-	935	258	1.193	-	-	-	-	-	1.091	11	2.295	115,7%
2002	-	-	-	869	158	1.027	-	-	-	-	-	27	10	1.064	17,6%
2001	-	-	-	725	118	843	-	-	-	-	-	62	-	905	100,0%
2000	-	-	-	-	-	-	-	-	-	-	-	-	-	-	100,0%
1999	-	-	-	-	-	-	-	-	-	-	-	-	-	-	100,0%
1998	-	-	-	-	-	-	-	-	-	-	-	-	-	-	100,0%
1997	-	-	-	-	-	-	-	-	-	-	-	-	-	-	0,0%

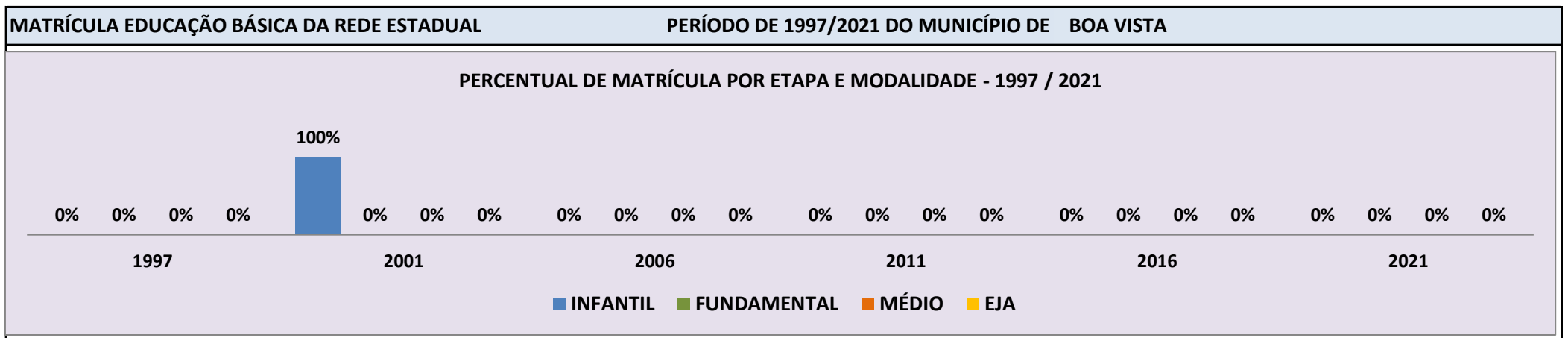


Fonte: INEP/Censo da Educação Básica

CENSO ESCOLAR EDUCAÇÃO BÁSICA - 1997 / 2021

DADOS E CARACTERÍSTICAS DA ESCOLA		REDE: ESTADUAL		ESCOLA INDÍGENA: NÃO	
CÓDIGO: 14322498		CRECHE E PRE ESCOLAR DA MONICA			
END:		Nº:		CEP:	
BAIRRO:		LOCALIZAÇÃO: URBANA		MUNICÍPIO: BOA VISTA	
DDD:	TELEFONE:	SALA DE AULA:	BIBLIOTECA:	REFEITÓRIO:	NÃO
LAB. DE INFORMÁTICA:	NÃO	AUDITÓRIO:	NÃO	PÁTIO COBERTO:	NÃO
			NÃO	QUADRA DE ESPORTES:	NÃO

MATRÍCULA CENSO ESCOLAR															
ANO	ENSINO REGULAR							ED. PROF. ENSINO TÉCNICO	TOTAL EM/EP	EDUC. JOVENS E ADULTOS			EDUC. ESPECIAL	TOTAL EDUCAÇÃO BÁSICA	CRESC / DECRES
	EDUCAÇÃO INFANTIL			ENSINO FUNDAMENTAL			ENSINO MÉDIO			ENSINO FUND.	ENSINO MÉDIO	TOTAL EJA			
	CRECHE	PRÉOESC.	TOTAL	INICIAIS	FINAIS	TOTAL									
2021	-	-	-	-	-	-	-	-	-	-	-	-	-	-	100,0%
2020	-	-	-	-	-	-	-	-	-	-	-	-	-	-	100,0%
2019	-	-	-	-	-	-	-	-	-	-	-	-	-	-	100,0%
2018	-	-	-	-	-	-	-	-	-	-	-	-	-	-	100,0%
2017	-	-	-	-	-	-	-	-	-	-	-	-	-	-	100,0%
2016	-	-	-	-	-	-	-	-	-	-	-	-	-	-	100,0%
2015	-	-	-	-	-	-	-	-	-	-	-	-	-	-	100,0%
2014	-	-	-	-	-	-	-	-	-	-	-	-	-	-	100,0%
2013	-	-	-	-	-	-	-	-	-	-	-	-	-	-	100,0%
2012	-	-	-	-	-	-	-	-	-	-	-	-	-	-	100,0%
2011	-	-	-	-	-	-	-	-	-	-	-	-	-	-	100,0%
2010	-	-	-	-	-	-	-	-	-	-	-	-	-	-	100,0%
2009	-	-	-	-	-	-	-	-	-	-	-	-	-	-	100,0%
2008	-	-	-	-	-	-	-	-	-	-	-	-	-	-	100,0%
2007	-	-	-	-	-	-	-	-	-	-	-	-	-	-	100,0%
2006	-	-	-	-	-	-	-	-	-	-	-	-	-	-	100,0%
2005	-	-	-	-	-	-	-	-	-	-	-	-	-	-	100,0%
2004	-	-	-	-	-	-	-	-	-	-	-	-	-	-	100,0%
2003	-	-	-	-	-	-	-	-	-	-	-	-	-	-	100,0%
2002	-	-	-	-	-	-	-	-	-	-	-	-	-	-	100,0%
2001	-	106	106	-	-	-	-	-	-	-	-	-	-	106	100,0%
2000	-	-	-	-	-	-	-	-	-	-	-	-	-	-	100,0%
1999	-	-	-	-	-	-	-	-	-	-	-	-	-	-	100,0%
1998	-	-	-	-	-	-	-	-	-	-	-	-	-	-	100,0%
1997	-	-	-	-	-	-	-	-	-	-	-	-	-	-	0,0%

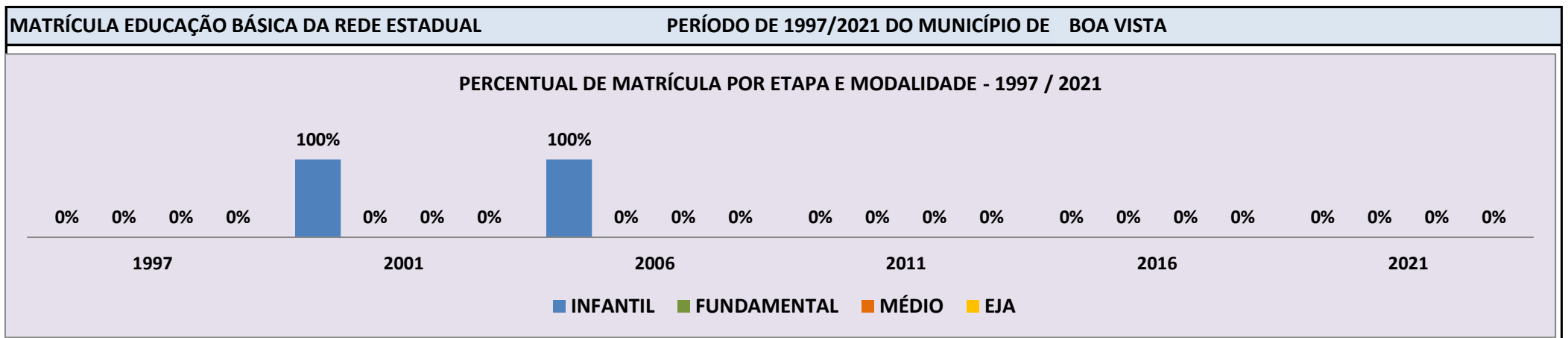


Fonte: INEP/Censo da Educação Básica

CENSO ESCOLAR EDUCAÇÃO BÁSICA - 1997 / 2021

DADOS E CARACTERÍSTICAS DA ESCOLA		REDE: ESTADUAL		ESCOLA INDÍGENA: NÃO	
CÓDIGO: 14322501		CENTRO DE EDUCAÇÃO INFANTIL Jael da Silva Barradas			
END:		Nº:		CEP:	
BAIRRO:		LOCALIZAÇÃO: URBANA		MUNICÍPIO: BOA VISTA	
DDD:	TELEFONE:	SALA DE AULA:	BIBLIOTECA:	REFEITÓRIO:	NÃO
LAB. DE INFORMÁTICA:	NÃO	AUDITÓRIO:	NÃO	PÁTIO COBERTO:	NÃO
			NÃO	QUADRA DE ESPORTES:	NÃO

MATRÍCULA CENSO ESCOLAR															
ANO	ENSINO REGULAR							ED. PROF. ENSINO TÉCNICO	TOTAL EM/EP	EDUC. JOVENS E ADULTOS			EDUC. ESPECIAL	TOTAL EDUCAÇÃO BÁSICA	CRESC / DECRES
	EDUCAÇÃO INFANTIL			ENSINO FUNDAMENTAL			ENSINO MÉDIO			ENSINO FUND.	ENSINO MÉDIO	TOTAL EJA			
	CRECHE	PRÉOESC.	TOTAL	INICIAIS	FINAIS	TOTAL									
2021	-	-	-	-	-	-	-	-	-	-	-	-	-	-	100,0%
2020	-	-	-	-	-	-	-	-	-	-	-	-	-	-	100,0%
2019	-	-	-	-	-	-	-	-	-	-	-	-	-	-	100,0%
2018	-	-	-	-	-	-	-	-	-	-	-	-	-	-	100,0%
2017	-	-	-	-	-	-	-	-	-	-	-	-	-	-	100,0%
2016	-	-	-	-	-	-	-	-	-	-	-	-	-	-	100,0%
2015	-	-	-	-	-	-	-	-	-	-	-	-	-	-	100,0%
2014	-	-	-	-	-	-	-	-	-	-	-	-	-	-	100,0%
2013	-	-	-	-	-	-	-	-	-	-	-	-	-	-	100,0%
2012	-	-	-	-	-	-	-	-	-	-	-	-	-	-	100,0%
2011	-	-	-	-	-	-	-	-	-	-	-	-	-	-	100,0%
2010	-	-	-	-	-	-	-	-	-	-	-	-	-	-	100,0%
2009	-	-	-	-	-	-	-	-	-	-	-	-	-	-	100,0%
2008	-	-	-	-	-	-	-	-	-	-	-	-	-	-	100,0%
2007	-	312	312	-	-	-	-	-	-	-	-	-	-	312	8,8%
2006	-	342	342	-	-	-	-	-	-	-	-	-	-	342	7,3%
2005	-	369	369	-	-	-	-	-	-	-	-	-	-	369	20,2%
2004	-	307	307	-	-	-	-	-	-	-	-	-	-	307	5,8%
2003	-	326	326	-	-	-	-	-	-	-	-	-	-	326	8,7%
2002	-	300	300	-	-	-	-	-	-	-	-	-	-	300	476,9%
2001	-	52	52	-	-	-	-	-	-	-	-	-	-	52	100,0%
2000	-	-	-	-	-	-	-	-	-	-	-	-	-	-	100,0%
1999	-	-	-	-	-	-	-	-	-	-	-	-	-	-	100,0%
1998	-	-	-	-	-	-	-	-	-	-	-	-	-	-	100,0%
1997	-	-	-	-	-	-	-	-	-	-	-	-	-	-	0,0%



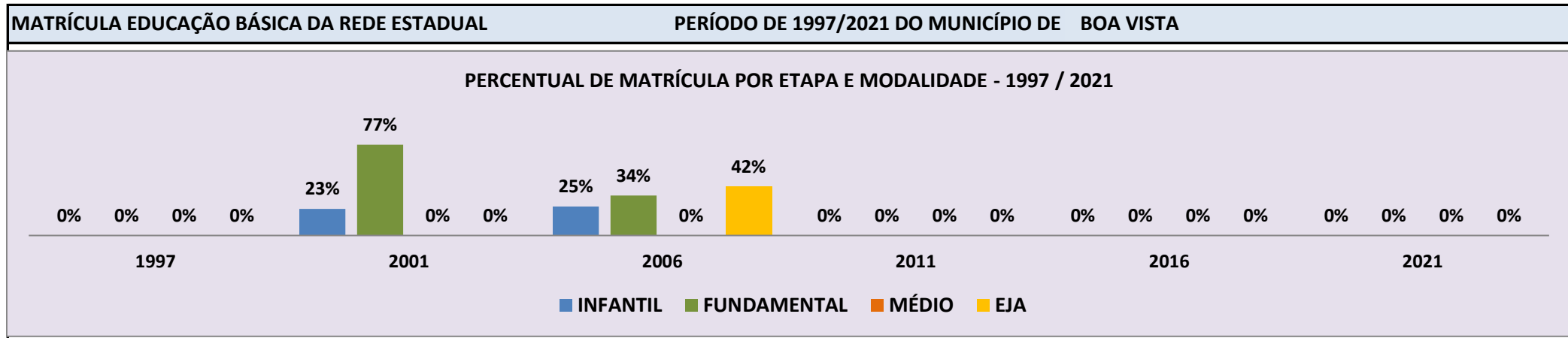
Fonte: INEP/Censo da Educação Básica

CENSO ESCOLAR EDUCAÇÃO BÁSICA - 1997 / 2021

DADOS E CARACTERÍSTICAS DA ESCOLA		REDE: ESTADUAL	ESCOLA INDÍGENA: NÃO	
CÓDIGO: 14322595	ESC EST NOVA DA AGUA BOA			
END:			Nº: -	CEP: -
BAIRRO:	- LOCALIZAÇÃO: RURAL		MUNICÍPIO: BOA VISTA	
DDD: -	TELEFONE: -	SALA DE AULA: -	BIBLIOTECA: NÃO	REFEITÓRIO: NÃO
LAB. DE INFORMÁTICA: NÃO	AUDITÓRIO: NÃO	PÁTIO COBERTO: NÃO	QUADRA DE ESPORTES: NÃO	

MATRÍCULA CENSO ESCOLAR

ANO	ENSINO REGULAR							ED. PROF. ENSINO TÉCNICO	TOTAL EM/EP	EDUC. JOVENS E ADULTOS			EDUC. ESPECIAL	TOTAL EDUCAÇÃO BÁSICA	CRESC / DECRES
	EDUCAÇÃO INFANTIL			ENSINO FUNDAMENTAL			ENSINO MÉDIO			ENSINO FUND.	ENSINO MÉDIO	TOTAL EJA			
	CRECHE	PRÉOESC.	TOTAL	INICIAIS	FINAIS	TOTAL									
2021	-	-	-	-	-	-	-	-	-	-	-	-	-	-	100,0%
2020	-	-	-	-	-	-	-	-	-	-	-	-	-	-	100,0%
2019	-	-	-	-	-	-	-	-	-	-	-	-	-	-	100,0%
2018	-	-	-	-	-	-	-	-	-	-	-	-	-	-	100,0%
2017	-	-	-	-	-	-	-	-	-	-	-	-	-	-	100,0%
2016	-	-	-	-	-	-	-	-	-	-	-	-	-	-	100,0%
2015	-	-	-	-	-	-	-	-	-	-	-	-	-	-	100,0%
2014	-	-	-	-	-	-	-	-	-	-	-	-	-	-	100,0%
2013	-	-	-	-	-	-	-	-	-	-	-	-	-	-	100,0%
2012	-	-	-	-	-	-	-	-	-	-	-	-	-	-	100,0%
2011	-	-	-	-	-	-	-	-	-	-	-	-	-	-	100,0%
2010	-	-	-	-	-	-	-	-	-	-	-	-	-	-	100,0%
2009	-	-	-	-	-	-	-	-	-	-	-	-	-	-	100,0%
2008	-	-	-	6	-	6	-	-	-	-	-	-	-	6	70,0%
2007	-	-	-	20	-	20	-	-	-	-	-	-	-	20	62,3%
2006	-	13	13	18	-	18	-	-	-	22	-	22	-	53	35,9%
2005	-	11	11	12	-	12	-	-	-	16	-	16	-	39	5,4%
2004	-	-	-	15	-	15	-	-	-	22	-	22	-	37	516,7%
2003	-	-	-	6	-	6	-	-	-	-	-	-	-	6	68,4%
2002	-	8	8	11	-	11	-	-	-	-	-	-	-	19	13,6%
2001	-	5	5	17	-	17	-	-	-	-	-	-	-	22	100,0%
2000	-	-	-	-	-	-	-	-	-	-	-	-	-	-	100,0%
1999	-	-	-	-	-	-	-	-	-	-	-	-	-	-	100,0%
1998	-	-	-	-	-	-	-	-	-	-	-	-	-	-	100,0%
1997	-	-	-	-	-	-	-	-	-	-	-	-	-	-	0,0%

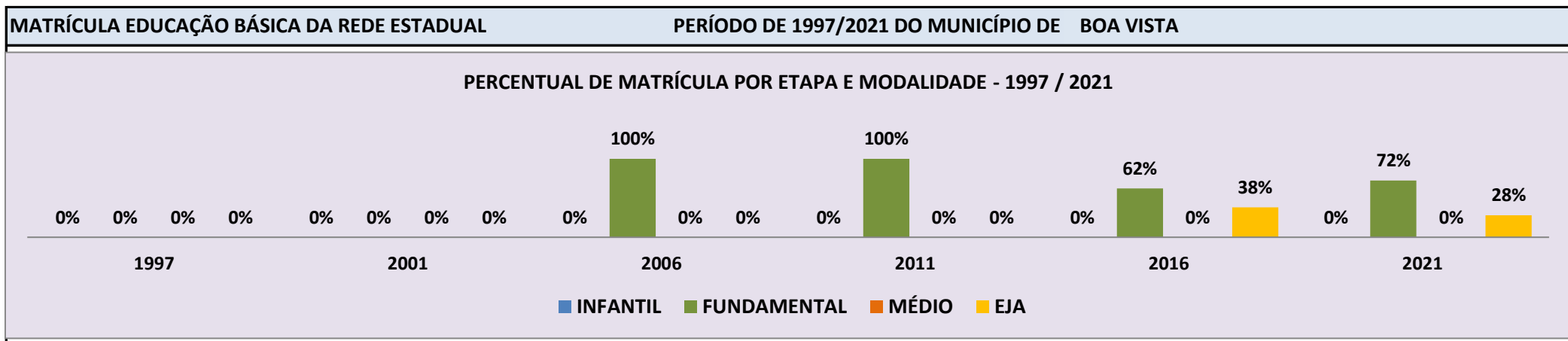


Fonte: INEP/Censo da Educação Básica

CENSO ESCOLAR EDUCAÇÃO BÁSICA - 1997 / 2021

DADOS E CARACTERÍSTICAS DA ESCOLA		REDE: ESTADUAL		ESCOLA INDÍGENA: NÃO	
CÓDIGO: 14322730		COLEGIO ESTADUAL MILITARIZADO PROFESSORA CONCEICAO DA COSTA E SILVA			
END: AVENIDA SANTO ANTONIO		Nº: 606		CEP: 693.160.-408	
BAIRRO: SENADOR HELIO CAMPOS		LOCALIZAÇÃO: URBANA		MUNICÍPIO: BOA VISTA	
DDD: 95	TELEFONE: 36250-9415	SALA DE AULA: 12	BIBLIOTECA: SIM	REFEITÓRIO: SIM	SIM
LAB. DE INFORMÁTICA: SIM	AUDITÓRIO: NÃO	PÁTIO COBERTO: SIM	QUADRA DE ESPORTES: SIM	SIM	SIM

MATRÍCULA CENSO ESCOLAR																
ANO	ENSINO REGULAR							ED. PROF. ENSINO TÉCNICO	TOTAL EM/EP	EDUC. JOVENS E ADULTOS			EDUC. ESPECIAL	TOTAL EDUCAÇÃO BÁSICA	CRESC / DECRES	
	EDUCAÇÃO INFANTIL			ENSINO FUNDAMENTAL			ENSINO MÉDIO			ENSINO FUND.	ENSINO MÉDIO	TOTAL EJA				
	CRECHE	PRÉOESC.	TOTAL	INICIAIS	FINAIS	TOTAL										
2021	-	-	-	-	674	674	-	-	-	44	217	261	23	935	1,1%	
2020	-	-	-	-	658	658	-	-	-	55	232	287	26	945	3,6%	
2019	-	-	-	-	684	684	-	-	-	52	244	296	17	980	11,5%	
2018	-	-	-	-	851	851	-	-	-	64	192	256	15	1.107	6,6%	
2017	-	-	-	-	708	708	-	-	-	151	326	477	12	1.185	37,0%	
2016	-	-	-	1	536	537	-	-	-	101	227	328	7	865	16,0%	
2015	-	-	-	-	545	545	-	-	-	72	129	201	9	746	15,3%	
2014	-	-	-	-	613	613	-	-	-	123	131	254	14	881	25,3%	
2013	-	-	-	-	684	684	-	-	-	-	-	-	19	703	4,9%	
2012	-	-	-	26	692	718	-	-	-	-	-	-	21	739	3,6%	
2011	-	-	-	106	591	697	-	-	-	-	-	-	16	713	8,7%	
2010	-	-	-	191	461	652	-	-	-	-	-	-	4	656	4,5%	
2009	-	-	-	289	337	626	-	-	-	-	-	-	2	628	9,4%	
2008	-	-	-	255	315	570	-	-	-	-	-	-	4	574	5,1%	
2007	-	-	-	239	307	546	-	-	-	-	-	-	-	546	11,8%	
2006	-	-	-	302	317	619	-	-	-	-	-	-	-	619	3,3%	
2005	-	-	-	313	286	599	-	-	-	-	-	-	-	599	12,6%	
2004	-	-	-	329	180	509	-	-	-	23	-	23	-	532	14,3%	
2003	-	-	-	357	226	583	-	-	-	-	-	38	-	621	10,5%	
2002	-	-	-	339	187	526	-	-	-	-	-	36	-	562	100,0%	
2001	-	-	-	-	-	-	-	-	-	-	-	-	-	-	100,0%	
2000	-	-	-	-	-	-	-	-	-	-	-	-	-	-	100,0%	
1999	-	-	-	-	-	-	-	-	-	-	-	-	-	-	100,0%	
1998	-	-	-	-	-	-	-	-	-	-	-	-	-	-	100,0%	
1997	-	-	-	-	-	-	-	-	-	-	-	-	-	-	0,0%	

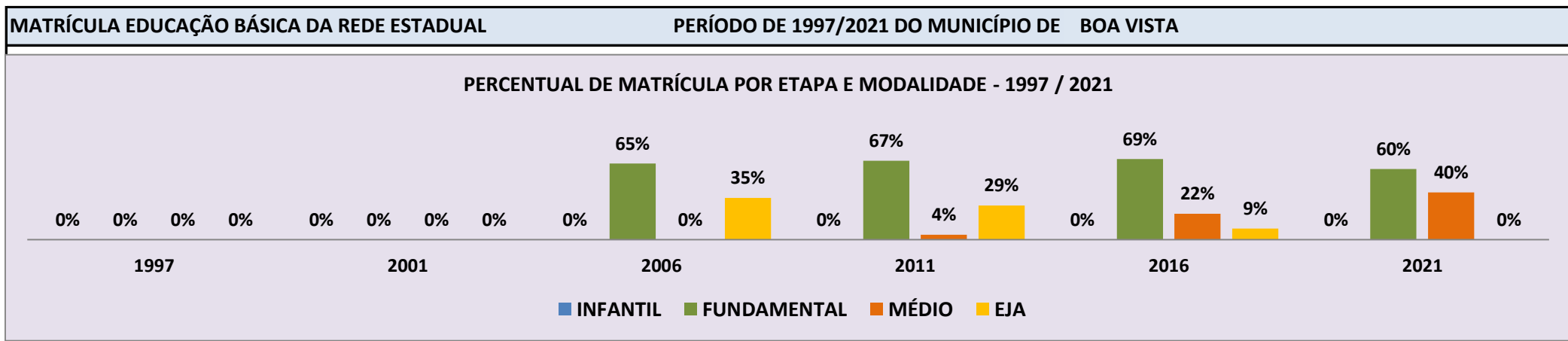


Fonte: INEP/Censo da Educação Básica

CENSO ESCOLAR EDUCAÇÃO BÁSICA - 1997 / 2021

DADOS E CARACTERÍSTICAS DA ESCOLA				REDE: ESTADUAL				ESCOLA INDÍGENA: NÃO			
CÓDIGO: 14322765				COLEGIO ESTADUAL MILITARIZADO DR LUIZ RITTLER BRITO DE LUCENA							
END: RUA JOAO PESSOA				Nº: SN				CEP: 693.160.-242			
BAIRRO: NOVA CIDADE				LOCALIZAÇÃO: URBANA				MUNICÍPIO: BOA VISTA			
DDD: 95		TELEFONE: 999040-4423		SALA DE AULA: 33		BIBLIOTECA: SIM		REFEITÓRIO: SIM			
LAB. DE INFORMÁTICA: SIM		AUDITÓRIO: NÃO		PÁTIO COBERTO: SIM		QUADRA DE ESPORTES: SIM					

MATRÍCULA CENSO ESCOLAR																
ANO	ENSINO REGULAR							ED. PROF. TÉCNICO	TOTAL EM/EP	EDUC. JOVENS E ADULTOS			EDUC. ESPECIAL	TOTAL EDUCAÇÃO BÁSICA	CRESC / DECRES	
	EDUCAÇÃO INFANTIL			ENSINO FUNDAMENTAL			ENSINO MÉDIO			ENSINO FUND.	ENSINO MÉDIO	TOTAL EJA				
	CRECHE	PRÉOESC.	TOTAL	INICIAIS	FINAIS	TOTAL										
2021	-	-	-	-	1.366	1.366	915	-	915	-	-	-	48	2.281	11,3%	
2020	-	-	-	-	1.384	1.384	665	-	665	-	-	-	44	2.049	3,6%	
2019	-	-	-	-	1.404	1.404	573	-	573	-	-	-	34	1.977	15,2%	
2018	-	-	-	-	1.202	1.202	514	-	514	-	-	-	32	1.716	2,9%	
2017	-	-	-	-	1.097	1.097	483	-	483	14	74	88	24	1.668	24,9%	
2016	-	-	-	1	1.522	1.523	490	-	490	75	134	209	36	2.222	27,3%	
2015	-	-	-	-	944	944	356	-	356	183	262	445	21	1.745	14,8%	
2014	-	-	-	57	1.006	1.063	451	-	451	162	346	508	26	2.048	0,4%	
2013	-	-	-	141	991	1.132	430	-	430	214	253	467	28	2.057	16,8%	
2012	-	-	-	315	1.045	1.360	306	-	306	428	352	780	25	2.471	16,3%	
2011	-	-	-	509	900	1.409	86	-	86	308	300	608	22	2.125	6,0%	
2010	-	-	-	745	668	1.413	-	-	-	312	265	577	14	2.004	7,6%	
2009	-	-	-	905	666	1.571	-	-	-	386	209	595	3	2.169	1,6%	
2008	-	-	-	997	632	1.629	-	-	-	394	176	570	6	2.205	0,2%	
2007	-	-	-	984	666	1.650	-	-	-	324	217	541	10	2.201	13,2%	
2006	-	-	-	1.013	621	1.634	-	-	-	516	377	893	10	2.537	1,5%	
2005	-	-	-	1.146	388	1.534	-	-	-	602	433	1.035	7	2.576	46,2%	
2004	-	-	-	994	132	1.126	-	-	-	287	342	629	7	1.762	31,8%	
2003	-	-	-	893	-	893	-	-	-	-	-	444	-	1.337	71,2%	
2002	-	-	-	781	-	781	-	-	-	-	-	-	-	781	100,0%	
2001	-	-	-	-	-	-	-	-	-	-	-	-	-	-	100,0%	
2000	-	-	-	-	-	-	-	-	-	-	-	-	-	-	100,0%	
1999	-	-	-	-	-	-	-	-	-	-	-	-	-	-	100,0%	
1998	-	-	-	-	-	-	-	-	-	-	-	-	-	-	100,0%	
1997	-	-	-	-	-	-	-	-	-	-	-	-	-	-	0,0%	

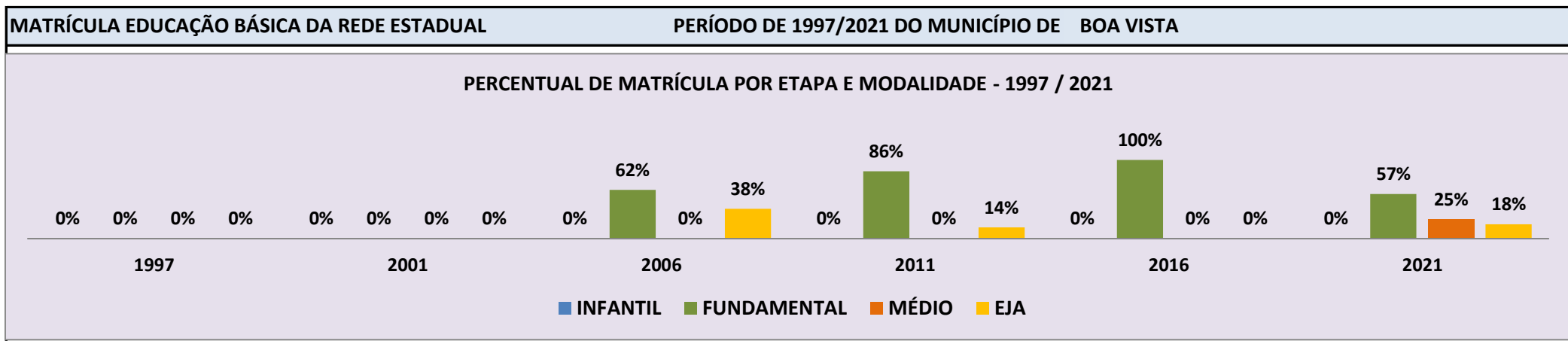


Fonte: INEP/Censo da Educação Básica

CENSO ESCOLAR EDUCAÇÃO BÁSICA - 1997 / 2021

DADOS E CARACTERÍSTICAS DA ESCOLA				REDE: ESTADUAL				ESCOLA INDÍGENA: NÃO			
CÓDIGO: 14322773				ESCOLA ESTADUAL FERNANDO GRANGEIRO DE MENEZES							
END: AVENIDA EMILIA DA SILVA LAVOR				Nº: 1.535				CEP: 693.130.-588			
BAIRRO: CARANA				LOCALIZAÇÃO: URBANA				MUNICÍPIO: BOA VISTA			
DDD: 95		TELEFONE: 36260-9547		SALA DE AULA: 16		BIBLIOTECA: SIM		REFEITÓRIO: SIM			
LAB. DE INFORMÁTICA: SIM		AUDITÓRIO: NÃO		PÁTIO COBERTO: SIM		QUADRA DE ESPORTES: SIM					

MATRÍCULA CENSO ESCOLAR																
ANO	ENSINO REGULAR							ED. PROF. ENSINO TÉCNICO	TOTAL EM/EP	EDUC. JOVENS E ADULTOS			EDUC. ESPECIAL	TOTAL EDUCAÇÃO BÁSICA	CRESC / DECRES	
	EDUCAÇÃO INFANTIL			ENSINO FUNDAMENTAL			ENSINO MÉDIO			ENSINO FUND.	ENSINO MÉDIO	TOTAL EJA				
	CRECHE	PRÉOESC.	TOTAL	INICIAIS	FINAIS	TOTAL										
2021	-	-	-	-	590	590	257	-	257	-	191	191	28	1.038	59,2%	
2020	-	-	-	-	574	574	78	-	78	-	-	-	23	652	32,0%	
2019	-	-	-	-	494	494	-	-	-	-	-	-	17	494	13,6%	
2018	-	-	-	-	435	435	-	-	-	-	-	-	12	435	34,3%	
2017	-	-	-	-	324	324	-	-	-	-	-	-	14	324	5,3%	
2016	-	-	-	-	342	342	-	-	-	-	-	-	13	342	14,5%	
2015	-	-	-	-	400	400	-	-	-	-	-	-	12	400	8,3%	
2014	-	-	-	-	422	422	-	-	-	-	-	-	14	436	27,9%	
2013	-	-	-	-	491	491	-	-	-	102	-	102	12	605	5,9%	
2012	-	-	-	-	505	505	-	-	-	122	-	122	16	643	6,5%	
2011	-	-	-	19	564	583	-	-	-	96	-	96	9	688	15,8%	
2010	-	-	-	57	535	592	-	-	-	-	-	-	2	594	9,2%	
2009	-	-	-	92	450	542	-	-	-	-	-	-	2	544	27,8%	
2008	-	-	-	118	457	575	-	-	-	-	177	177	1	753	21,7%	
2007	-	-	-	195	438	633	-	-	-	-	327	327	2	962	19,2%	
2006	-	-	-	287	451	738	-	-	-	-	453	453	-	1.191	16,3%	
2005	-	-	-	231	381	612	-	-	-	19	393	412	-	1.024	6,9%	
2004	-	-	-	239	326	565	-	-	-	119	416	535	-	1.100	1,3%	
2003	-	-	-	347	239	586	-	-	-	-	-	528	-	1.114	92,7%	
2002	-	-	-	305	273	578	-	-	-	-	-	-	-	578	100,0%	
2001	-	-	-	-	-	-	-	-	-	-	-	-	-	-	100,0%	
2000	-	-	-	-	-	-	-	-	-	-	-	-	-	-	100,0%	
1999	-	-	-	-	-	-	-	-	-	-	-	-	-	-	100,0%	
1998	-	-	-	-	-	-	-	-	-	-	-	-	-	-	100,0%	
1997	-	-	-	-	-	-	-	-	-	-	-	-	-	-	0,0%	

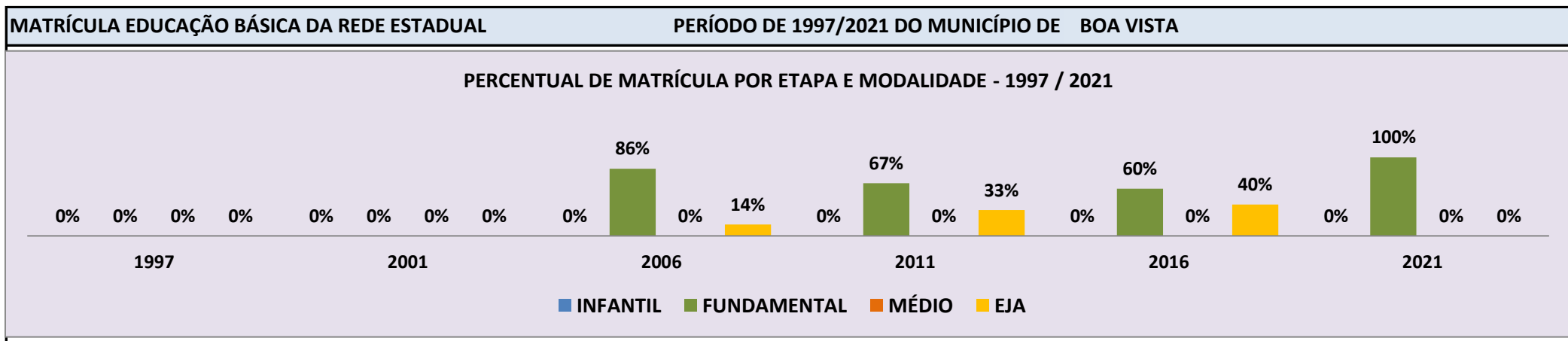


Fonte: INEP/Censo da Educação Básica

CENSO ESCOLAR EDUCAÇÃO BÁSICA - 1997 / 2021

DADOS E CARACTERÍSTICAS DA ESCOLA		REDE: ESTADUAL		ESCOLA INDÍGENA: NÃO	
CÓDIGO: 14322790		ESCOLA ESTADUAL PROFESSORA COEMA SOUTO MAIOR NOGUEIRA			
END: AVENIDA SAO SEBASTIAO		Nº: 92		CEP: 693.130.-537	
BAIRRO: TANCREDO NEVES		LOCALIZAÇÃO: URBANA		MUNICÍPIO: BOA VISTA	
DDD: 95	TELEFONE: 36270-4049	SALA DE AULA: 10	BIBLIOTECA: SIM	REFEITÓRIO: SIM	
LAB. DE INFORMÁTICA: NÃO	AUDITÓRIO: NÃO	PÁTIO COBERTO: NÃO	QUADRA DE ESPORTES: SIM		

MATRÍCULA CENSO ESCOLAR															
ANO	ENSINO REGULAR							ED. PROF. TÉCNICO	TOTAL EM/EP	EDUC. JOVENS E ADULTOS			EDUC. ESPECIAL	TOTAL EDUCAÇÃO BÁSICA	CRESC / DECRES
	EDUCAÇÃO INFANTIL			ENSINO FUNDAMENTAL			ENSINO MÉDIO			ENSINO FUND.	ENSINO MÉDIO	TOTAL EJA			
	CRECHE	PRÉOESC.	TOTAL	INICIAIS	FINAIS	TOTAL									
2021	-	-	-	-	505	505	-	-	-	-	-	15	505	2,7%	
2020	-	-	-	-	519	519	-	-	-	-	-	13	519	19,7%	
2019	-	-	-	-	422	422	-	-	-	224	224	10	646	11,1%	
2018	-	-	-	1	468	469	-	-	-	258	258	12	727	6,0%	
2017	-	-	-	-	402	402	-	-	-	371	371	7	773	11,6%	
2016	-	-	-	-	525	525	-	-	-	349	349	9	874	2,6%	
2015	-	-	-	-	629	629	-	-	-	268	268	14	897	0,1%	
2014	-	-	-	-	591	591	-	-	-	295	295	12	898	4,8%	
2013	-	-	-	-	589	589	-	-	-	253	253	15	857	0,6%	
2012	-	-	-	-	584	584	-	-	-	269	269	9	862	23,8%	
2011	-	-	-	-	756	756	-	-	-	368	368	7	1.131	6,1%	
2010	-	-	-	-	786	786	-	-	-	409	409	9	1.204	2,4%	
2009	-	-	-	-	828	828	-	-	-	399	399	6	1.233	52,4%	
2008	-	-	-	-	808	808	-	-	-	-	-	1	809	9,9%	
2007	-	-	-	-	735	735	-	-	-	-	-	1	736	1,0%	
2006	-	-	-	-	624	624	-	-	-	105	-	105	729	25,5%	
2005	-	-	-	-	696	696	-	-	-	282	-	282	978	19,0%	
2004	-	-	-	-	853	853	-	-	-	355	-	355	1.208	2,5%	
2003	-	-	-	-	496	496	682	-	682	-	-	-	1.178	8,9%	
2002	-	-	-	-	560	560	522	-	522	-	-	-	1.082	100,0%	
2001	-	-	-	-	-	-	-	-	-	-	-	-	-	100,0%	
2000	-	-	-	-	-	-	-	-	-	-	-	-	-	100,0%	
1999	-	-	-	-	-	-	-	-	-	-	-	-	-	100,0%	
1998	-	-	-	-	-	-	-	-	-	-	-	-	-	100,0%	
1997	-	-	-	-	-	-	-	-	-	-	-	-	-	0,0%	

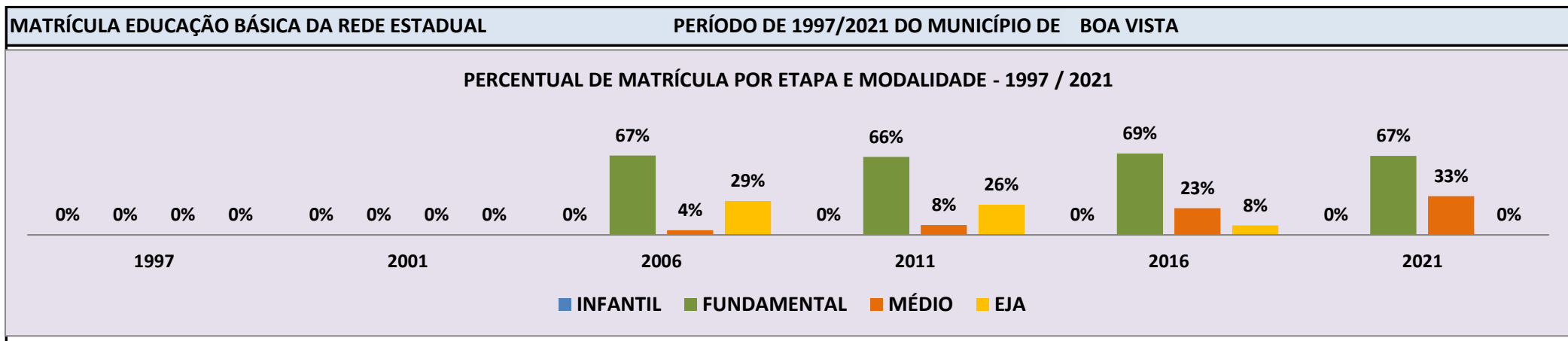


Fonte: INEP/Censo da Educação Básica

CENSO ESCOLAR EDUCAÇÃO BÁSICA - 1997 / 2021

DADOS E CARACTERÍSTICAS DA ESCOLA		REDE: ESTADUAL		ESCOLA INDÍGENA: NÃO	
CÓDIGO: 14323931		COLEGIO ESTADUAL MILITARIZADO PROFESSORA ELZA BREVES DE CARVALHO			
END: RUA CC015		Nº: 204	CEP: 693.180.-070		
BAIRRO: LAURA MOREIRA		LOCALIZAÇÃO: URBANA	MUNICÍPIO: BOA VISTA		
DDD: 95	TELEFONE: 36280-2123	SALA DE AULA: -	BIBLIOTECA: NÃO	REFEITÓRIO: NÃO	
LAB. DE INFORMÁTICA: NÃO	AUDITÓRIO: NÃO	PÁTIO COBERTO: NÃO	QUADRA DE ESPORTES: NÃO		

MATRÍCULA CENSO ESCOLAR																
ANO	ENSINO REGULAR							ED. PROF. TÉCNICO	TOTAL EM/EP	EDUC. JOVENS E ADULTOS			EDUC. ESPECIAL	TOTAL EDUCAÇÃO BÁSICA	CRESC / DECRESC	
	EDUCAÇÃO INFANTIL			ENSINO FUNDAMENTAL			ENSINO MÉDIO			ENSINO FUND.	ENSINO MÉDIO	TOTAL EJA				
	CRECHE	PRÉOESC.	TOTAL	INICIAIS	FINAIS	TOTAL										
2021	-	-	-	-	663	663	325	-	325	-	-	-	20	988	9,7%	
2020	-	-	-	-	604	604	297	-	297	-	-	-	16	901	2,2%	
2019	-	-	-	-	640	640	281	-	281	-	-	-	14	921	2,1%	
2018	-	-	-	-	640	640	262	-	262	-	-	-	16	902	1,5%	
2017	-	-	-	-	636	636	230	-	230	-	23	23	24	889	11,6%	
2016	-	-	-	-	696	696	228	-	228	23	59	82	29	1.006	12,8%	
2015	-	-	-	-	506	506	181	-	181	119	86	205	21	892	4,9%	
2014	-	-	-	-	437	437	155	-	155	127	201	328	18	938	7,9%	
2013	-	-	-	53	466	519	142	-	142	173	173	346	12	1.019	8,4%	
2012	-	-	-	129	565	694	153	-	153	136	120	256	10	1.113	15,0%	
2011	-	-	-	317	540	857	108	-	108	192	139	331	13	1.309	5,7%	
2010	-	-	-	445	487	932	105	-	105	200	141	341	10	1.388	0,4%	
2009	-	-	-	544	475	1.019	104	-	104	138	112	250	10	1.383	5,0%	
2008	-	-	-	515	470	985	69	-	69	255	147	402	-	1.456	3,2%	
2007	-	-	-	480	494	974	73	-	73	246	211	457	-	1.504	6,5%	
2006	-	-	-	586	496	1.082	63	-	63	239	225	464	-	1.609	7,5%	
2005	-	-	-	598	350	948	35	-	35	314	200	514	-	1.497	51,7%	
2004	-	-	-	443	208	651	-	-	-	247	89	336	-	987	100,0%	
2003	-	-	-	-	-	-	-	-	-	-	-	-	-	-	100,0%	
2002	-	-	-	-	-	-	-	-	-	-	-	-	-	-	100,0%	
2001	-	-	-	-	-	-	-	-	-	-	-	-	-	-	100,0%	
2000	-	-	-	-	-	-	-	-	-	-	-	-	-	-	100,0%	
1999	-	-	-	-	-	-	-	-	-	-	-	-	-	-	100,0%	
1998	-	-	-	-	-	-	-	-	-	-	-	-	-	-	100,0%	
1997	-	-	-	-	-	-	-	-	-	-	-	-	-	-	0,0%	

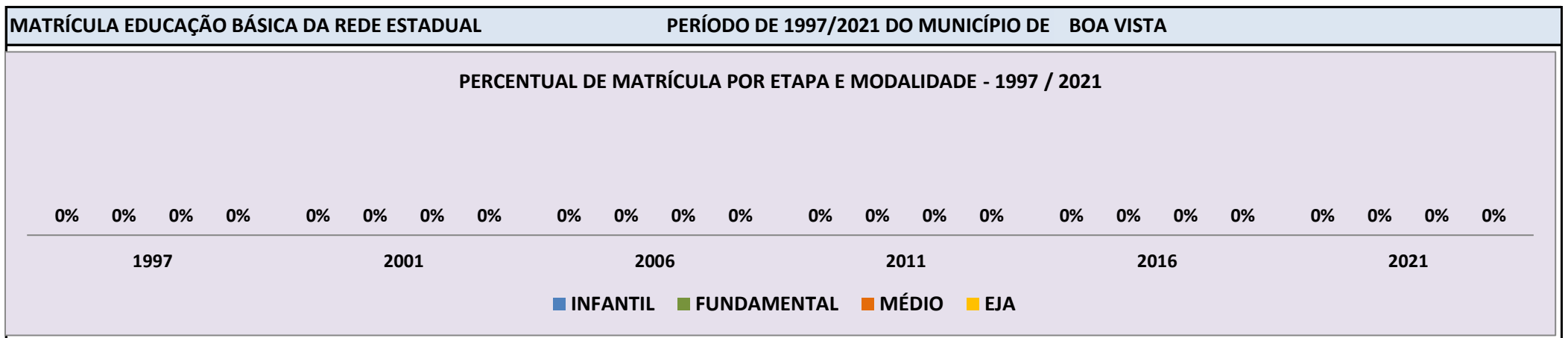


Fonte: INEP/Censo da Educação Básica

CENSO ESCOLAR EDUCAÇÃO BÁSICA - 1997 / 2021

DADOS E CARACTERÍSTICAS DA ESCOLA		REDE: ESTADUAL		ESCOLA INDÍGENA: NÃO	
CÓDIGO: 14324385		ESCOLA ESTADUAL DE FORMACAO DE PROFESSORES			
END:		Nº:		CEP:	
BAIRRO:		LOCALIZAÇÃO: URBANA		MUNICÍPIO: BOA VISTA	
DDD:	TELEFONE:	SALA DE AULA:	BIBLIOTECA:	REFEITÓRIO:	NÃO
LAB. DE INFORMÁTICA:	NÃO	AUDITÓRIO:	NÃO	PÁTIO COBERTO:	NÃO
			NÃO	QUADRA DE ESPORTES:	NÃO

MATRÍCULA CENSO ESCOLAR															
ANO	ENSINO REGULAR							ED. PROF. ENSINO TÉCNICO	TOTAL EM/EP	EDUC. JOVENS E ADULTOS			EDUC. ESPECIAL	TOTAL EDUCAÇÃO BÁSICA	CRESC / DECRES
	EDUCAÇÃO INFANTIL			ENSINO FUNDAMENTAL			ENSINO MÉDIO			ENSINO FUND.	ENSINO MÉDIO	TOTAL EJA			
	CRECHE	PRÉOESC.	TOTAL	INICIAIS	FINAIS	TOTAL									
2021	-	-	-	-	-	-	-	-	-	-	-	-	-	-	100,0%
2020	-	-	-	-	-	-	-	-	-	-	-	-	-	-	100,0%
2019	-	-	-	-	-	-	-	-	-	-	-	-	-	-	100,0%
2018	-	-	-	-	-	-	-	-	-	-	-	-	-	-	100,0%
2017	-	-	-	-	-	-	-	-	-	-	-	-	-	-	100,0%
2016	-	-	-	-	-	-	-	-	-	-	-	-	-	-	100,0%
2015	-	-	-	-	-	-	-	-	-	-	-	-	-	-	100,0%
2014	-	-	-	-	-	-	-	-	-	-	-	-	-	-	100,0%
2013	-	-	-	-	-	-	-	-	-	-	-	-	-	-	100,0%
2012	-	-	-	-	-	-	-	-	-	-	-	-	-	-	100,0%
2011	-	-	-	-	-	-	-	-	-	-	-	-	-	-	100,0%
2010	-	-	-	-	-	-	-	-	-	-	-	-	-	-	100,0%
2009	-	-	-	-	-	-	-	-	-	-	-	-	-	-	100,0%
2008	-	-	-	-	-	-	-	-	-	-	-	-	-	-	100,0%
2007	-	-	-	-	-	-	-	-	-	-	-	-	-	-	100,0%
2006	-	-	-	-	-	-	-	-	-	-	-	-	-	-	100,0%
2005	-	-	-	-	-	-	-	-	-	-	-	-	-	-	100,0%
2004	-	-	-	-	-	-	44	-	44	-	-	-	-	44	100,0%
2003	-	-	-	-	-	-	-	-	-	-	-	-	-	-	100,0%
2002	-	-	-	-	-	-	-	-	-	-	-	-	-	-	100,0%
2001	-	-	-	-	-	-	-	-	-	-	-	-	-	-	100,0%
2000	-	-	-	-	-	-	-	-	-	-	-	-	-	-	100,0%
1999	-	-	-	-	-	-	-	-	-	-	-	-	-	-	100,0%
1998	-	-	-	-	-	-	-	-	-	-	-	-	-	-	100,0%
1997	-	-	-	-	-	-	-	-	-	-	-	-	-	-	0,0%

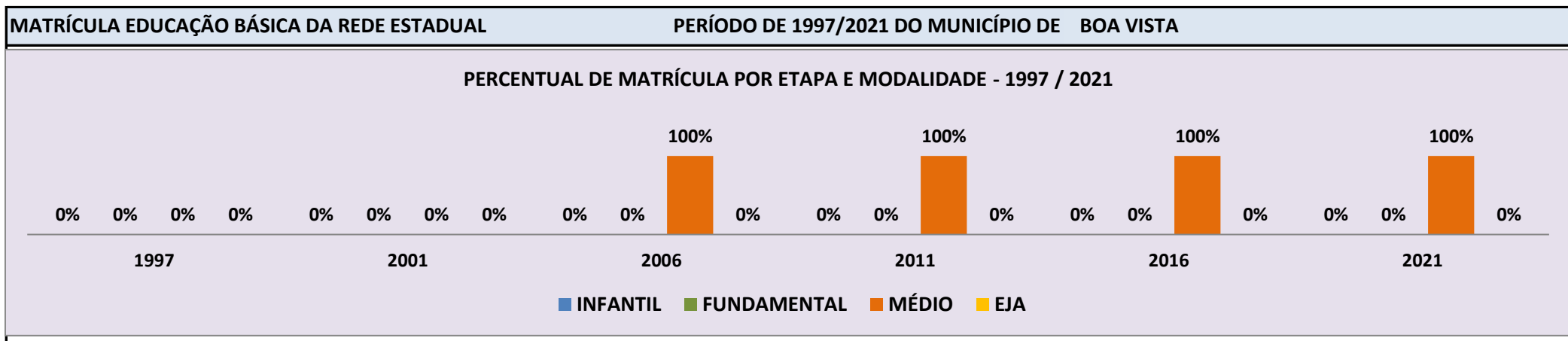


Fonte: INEP/Censo da Educação Básica

CENSO ESCOLAR EDUCAÇÃO BÁSICA - 1997 / 2021

DADOS E CARACTERÍSTICAS DA ESCOLA		REDE: ESTADUAL		ESCOLA INDÍGENA: NÃO	
CÓDIGO: 14327600		CENTRO ESTADUAL DE EDUCACAO PROFISSIONAL PROFESSOR ANTONIO DE PINHO LIMA			
END: AVENIDA CHILE		Nº: 593	CEP: 693.130.-632		
BAIRRO: CARANA		LOCALIZAÇÃO: URBANA		MUNICÍPIO: BOA VISTA	
DDD: 95	TELEFONE: 991210-3521	SALA DE AULA: -	BIBLIOTECA: NÃO	REFEITÓRIO: NÃO	
LAB. DE INFORMÁTICA: NÃO	AUDITÓRIO: NÃO	PÁTIO COBERTO: NÃO	QUADRA DE ESPORTES: NÃO		

MATRÍCULA CENSO ESCOLAR															
ANO	ENSINO REGULAR							ED. PROF. ENSINO TÉCNICO	TOTAL EM/EP	EDUC. JOVENS E ADULTOS			EDUC. ESPECIAL	TOTAL EDUCAÇÃO BÁSICA	CRESC / DECRES
	EDUCAÇÃO INFANTIL			ENSINO FUNDAMENTAL			ENSINO MÉDIO			ENSINO FUND.	ENSINO MÉDIO	TOTAL EJA			
	CRECHE	PRÉOESC.	TOTAL	INICIAIS	FINAIS	TOTAL									
2021	-	-	-	-	-	-	-	514	514	-	-	-	1	514	18,5%
2020	-	-	-	-	-	-	-	631	631	-	-	-	1	631	8,2%
2019	-	-	-	-	-	-	-	687	687	-	-	-	1	687	17,9%
2018	-	-	-	-	-	-	-	837	837	-	-	-	4	837	47,1%
2017	-	-	-	-	-	-	-	569	569	-	-	-	3	569	114,7%
2016	-	-	-	-	-	-	-	265	265	-	-	-	-	265	76,7%
2015	-	-	-	-	-	-	-	150	150	-	-	-	-	150	100,0%
2014	-	-	-	-	-	-	-	-	-	-	-	-	-	-	100,0%
2013	-	-	-	-	-	-	-	151	151	-	-	-	-	151	16,2%
2012	-	-	-	-	-	-	-	130	130	-	-	-	-	130	36,8%
2011	-	-	-	-	-	-	-	95	95	-	-	-	-	95	28,4%
2010	-	-	-	-	-	-	-	74	74	-	-	-	-	74	25,3%
2009	-	-	-	-	-	-	-	99	99	-	-	-	-	99	47,8%
2008	-	-	-	-	-	-	-	67	67	-	-	-	-	67	100,0%
2007	-	-	-	-	-	-	-	-	-	-	-	-	-	-	100,0%
2006	-	-	-	-	-	-	-	31	31	-	-	-	-	31	0,0%
2005	-	-	-	-	-	-	-	31	31	-	-	-	-	31	100,0%
2004	-	-	-	-	-	-	-	-	-	-	-	-	-	-	100,0%
2003	-	-	-	-	-	-	-	-	-	-	-	-	-	-	100,0%
2002	-	-	-	-	-	-	-	-	-	-	-	-	-	-	100,0%
2001	-	-	-	-	-	-	-	-	-	-	-	-	-	-	100,0%
2000	-	-	-	-	-	-	-	-	-	-	-	-	-	-	100,0%
1999	-	-	-	-	-	-	-	-	-	-	-	-	-	-	100,0%
1998	-	-	-	-	-	-	-	-	-	-	-	-	-	-	100,0%
1997	-	-	-	-	-	-	-	-	-	-	-	-	-	-	0,0%



Fonte: INEP/Censo da Educação Básica

CENSO ESCOLAR EDUCAÇÃO BÁSICA - 1997 / 2021

3. GLOSSÁRIO

Nº	IND.	ZONA	REDE	COD.ESCOLA	NOME DA ESCOLA	PAG
1	NÃO	URBANA	ESTADUAL	14000440	NEJA PROFESSORA MARIA DA GLORIA LEAL SANTOS	10
2	NÃO	URBANA	ESTADUAL	14000458	CEJA PROFESSOR JOSE WICKERT	11
3	NÃO	URBANA	ESTADUAL	14000482	ESCOLA ESTADUAL AYRTON SENNA DA SILVA	12
4	NÃO	URBANA	ESTADUAL	14000490	ESCOLA ESTADUAL ANA LIBORIA	13
5	NÃO	URBANA	ESTADUAL	14000504	ESCOLA ESTADUAL FORMACAO DE PROFESSORES BOA VISTA	14
6	NÃO	URBANA	ESTADUAL	14000512	ESCOLA ESTADUAL GONCALVES DIAS	15
7	NÃO	URBANA	ESTADUAL	14000520	ESCOLA ESTADUAL MAJOR ALCIDES RODRIGUES DOS SANTOS	16
8	NÃO	URBANA	ESTADUAL	14000539	ESCOLA ESTADUAL PRESIDENTE TANCREDO NEVES	17
9	NÃO	URBANA	ESTADUAL	14000547	ESCOLA ESTADUAL PROFESSOR CAMILO DIAS	18
10	NÃO	URBANA	ESTADUAL	14000555	ESCOLA ESTADUAL PROFESSORA MARIA DAS DORES BRASIL	19
11	NÃO	URBANA	ESTADUAL	14000580	ESCOLA ESTADUAL 13 DE SETEMBRO	20
12	NÃO	URBANA	ESTADUAL	14000601	ESCOLA ESTADUAL 31 DE MARCO	21
13	NÃO	RURAL	ESTADUAL	14000628	ESCOLA ESTADUAL AGRIPINO G. DE ARAUJO	22
14	NÃO	RURAL	ESTADUAL	14000636	ESCOLA ESTADUAL ALBERTO RAMOS	23
15	SIM	RURAL	ESTADUAL	14000644	ESCOLA ESTADUAL INDIGENA JOSE ALEIXO ANGELO	24
16	NÃO	RURAL	ESTADUAL	14000652	ESCOLA ESTADUAL ALBINO TAVARES	25
17	NÃO	URBANA	ESTADUAL	14000725	ESCOLA ESTADUAL BARAO DE PARIMA	26
18	NÃO	URBANA	ESTADUAL	14000733	ESCOLA ESTADUAL BOAS NOVAS	27
19	NÃO	URBANA	ESTADUAL	14000741	ESCOLA ESTADUAL BURITI	28
20	NÃO	URBANA	ESTADUAL	14000768	ESCOLA ESTADUAL CARANA	29
21	NÃO	URBANA	ESTADUAL	14000776	ESCOLA ESTADUAL CARLOS DRUMOND DE ANDRADE	30
22	NÃO	URBANA	ESTADUAL	14000806	ESCOLA ESTADUAL EVANGELICO REI SALOMAO	31
23	NÃO	URBANA	ESTADUAL	14000830	ESCOLA ESTADUAL DOM JOSE NEPOTE	32
24	SIM	RURAL	ESTADUAL	14000849	ESCOLA ESTADUAL INDIGENA DAVI DE SOUZA	33
25	NÃO	URBANA	ESTADUAL	14000865	ESCOLA ESTADUAL PROFESSOR DIOMEDES SOUTO MAIOR	34
26	NÃO	URBANA	ESTADUAL	14000903	ESCOLA ESTADUAL DR ULYSSES GUIMARAES	35
27	NÃO	URBANA	ESTADUAL	14000946	ESCOLA ESTADUAL FAGUNDES VARELA	36
28	NÃO	RURAL	ESTADUAL	14000989	ESCOLA ESTADUAL GONCALVES DIAS	37
29	NÃO	URBANA	ESTADUAL	14000997	ESCOLA ESTADUAL PROFESSOR HILDEBRANDO FERRO BITENCOURT	38
30	SIM	RURAL	ESTADUAL	14001004	ESCOLA ESTADUAL INDIGENA HOMERO CRUZ	39
31	SIM	RURAL	ESTADUAL	14001020	ESCOLA ESTADUAL INDIGENA ADOLFO RAMIRO LEVI	40
32	NÃO	URBANA	ESTADUAL	14001071	ESCOLA ESTADUAL JESUS NAZARENO DE SOUZA CRUZ	41
33	SIM	RURAL	ESTADUAL	14001144	ESCOLA ESTADUAL INDIGENA INDIO DIONISIO FIGUEIREDO	42
34	NÃO	URBANA	ESTADUAL	14001152	COLEGIO ESTADUAL MILITARIZADO LUIZ RIBEIRO DE LIMA - CEM V	43
35	NÃO	URBANA	ESTADUAL	14001187	ESCOLA ESTADUAL MARIO DAVID ANDREAZZA	44
36	NÃO	URBANA	ESTADUAL	14001209	ESCOLA ESTADUAL MONTEIRO LOBATO	45
37	NÃO	URBANA	ESTADUAL	14001322	COLEGIO ESTADUAL MILITARIZADO PROFESSORA MARIA NILCE MACEDO BRANDAO	46
38	NÃO	RURAL	ESTADUAL	14001330	ESCOLA ESTADUAL NILO JOSE DE MELO	47
39	NÃO	URBANA	ESTADUAL	14001365	ESCOLA ESTADUAL O PESCADOR	48
40	NÃO	URBANA	ESTADUAL	14001381	ESCOLA ESTADUAL OSWALDO CRUZ	49
41	NÃO	URBANA	ESTADUAL	14001438	COLEGIO ESTADUAL MILITARIZADO PEDRO ELIAS ALBUQUERQUE PEREIRA	50
42	NÃO	URBANA	ESTADUAL	14001446	ESCOLA ESTADUAL GENERAL PENHA BRASIL	51
43	NÃO	RURAL	ESTADUAL	14001454	ESCOLA ESTADUAL PRESIDENTE CAMPOS SALES	52

CENSO ESCOLAR EDUCAÇÃO BÁSICA - 1997 / 2021

Nº	IND.	ZONA	REDE	COD.ESCOLA	NOME DA ESCOLA	PAG
44	NÃO	URBANA	ESTADUAL	14001462	ESCOLA ESTADUAL PRESIDENTE COSTA E SILVA	53
45	SIM	RURAL	ESTADUAL	14001519	ESCOLA ESTADUAL INDIGENA PROFESSOR GENIVAL THOME MACUXI	54
46	NÃO	URBANA	ESTADUAL	14001535	ESCOLA ESTADUAL PROFESSOR ANTONIO CARLOS DA SILVA NATALINO	55
47	NÃO	URBANA	ESTADUAL	14001543	ESCOLA ESTADUAL PROFESSOR ANTONIO FERREIRA DE SOUZA	56
48	NÃO	URBANA	ESTADUAL	14001586	ESCOLA ESTADUAL PROFESSORA IDARLENE SEVERINO DA SILVA	57
49	SIM	RURAL	ESTADUAL	14001594	ESCOLA ESTADUAL INDIGENA LINO AUGUSTO DA SILVA	58
50	NÃO	URBANA	ESTADUAL	14001640	COLEGIO ESTADUAL MILITARIZADO PROFESSORA MARIA DOS PRAZERES MOTA - CEM VII	59
51	SIM	RURAL	ESTADUAL	14001659	ESCOLA ESTADUAL INDIGENA PAULO AUGUSTO SILVA	60
52	NÃO	RURAL	ESTADUAL	14001748	ESCOLA ESTADUAL SAO JORGE	61
53	NÃO	URBANA	ESTADUAL	14001756	ESCOLA ESTADUAL SAO JOSE	62
54	NÃO	URBANA	ESTADUAL	14001772	ESCOLA ESTADUAL SAO VICENTE DE PAULA	63
55	SIM	RURAL	ESTADUAL	14001780	ESCOLA ESTADUAL INDIGENA ATANAZIO MOTA	64
56	SIM	RURAL	ESTADUAL	14001802	ESCOLA ESTADUAL INDIGENA ROSA NASCIMENTO	65
57	NÃO	URBANA	ESTADUAL	14001870	ESCOLA ESTADUAL VITORIA MOTA CRUZ	66
58	NÃO	URBANA	ESTADUAL	14001888	ESCOLA ESTADUAL PROFESSORA MARIA DAS NEVES REZENDE	67
59	NÃO	URBANA	ESTADUAL	14002086	ESCOLA ESTADUAL PROFESSORA CARMEM EUGENIA MACAGGI	68
60	NÃO	URBANA	ESTADUAL	14002108	ESCOLA ESTADUAL GIRASSOL	69
61	NÃO	URBANA	ESTADUAL	14002116	ESCOLA ESTADUAL LATIFE SALOMAO	70
62	NÃO	URBANA	ESTADUAL	14002124	ESCOLA ESTADUAL PRINCESA ISABEL	71
63	NÃO	URBANA	ESTADUAL	14002132	ESCOLA ESTADUAL PROFESSORA DIVA ALVES DE LIMA	72
64	NÃO	URBANA	ESTADUAL	14002213	ESCOLA ESTADUAL DE EDUCAÇÃO INFANTIL PARQUE URSINHO FELIZ	73
65	NÃO	URBANA	ESTADUAL	14002302	ESCOLA ESTADUAL DE AUDIOCOMUNICAÇÃO	74
66	NÃO	URBANA	ESTADUAL	14002647	ESCOLA ESTADUAL NOSSA SENHORA IMACULADA CONCEICAO	75
67	NÃO	URBANA	ESTADUAL	14002850	ESCOLA ESTADUAL TENENTE LUIZ FRANCA DE CARVALHO	76
68	NÃO	URBANA	ESTADUAL	14002906	CENTRO DE EDUCUCAO INFANTIL SAGRADO CORACAO DE JESUS	77
69	NÃO	URBANA	ESTADUAL	14002914	ESCOLA ESTADUAL CANTINHO FELIZ	78
70	NÃO	URBANA	ESTADUAL	14002922	ESCOLA ESTADUAL 15 DE NOVEMBRO	79
71	NÃO	URBANA	ESTADUAL	14003007	ESCOLA ESTADUAL CICERO CANUTO DE LIMA	80
72	SIM	RURAL	ESTADUAL	14005522	ESCOLA ESTADUAL INDIGENA ANGELICO PEREIRA	81
73	NÃO	RURAL	ESTADUAL	14005557	ESCOLA ESTADUAL SANTA FE	82
74	NÃO	URBANA	ESTADUAL	14005581	ESCOLA ESTADUAL DE EDUCAÇÃO ESPECIAL	83
75	NÃO	URBANA	ESTADUAL	14005824	ESCOLA ESTADUAL AMERICA SARMENTO RIBEIRO	84
76	NÃO	URBANA	ESTADUAL	14005867	ESCOLA ESTADUAL PROFª ANTONIA COELHO DE LUCENA	85
77	NÃO	URBANA	ESTADUAL	14005875	ESCOLA ESTADUAL OLAVO BRASIL FILHO	86
78	NÃO	URBANA	ESTADUAL	14005930	COLEGIO ESTADUAL MILITARIZADO PROFESSORA MARIA DE LOURDES NEVES	87
79	NÃO	URBANA	ESTADUAL	14006111	ESCOLA ESTADUAL PAULO REGLUS NEVES FREIRE	88
80	NÃO	URBANA	ESTADUAL	14006162	ESCOLA ESTADUAL PROFESSOR VOLTAIRE PINTO RIBEIRO	89
81	NÃO	URBANA	ESTADUAL	14006200	ESCOLA ESTADUAL SENADOR HELIO DA COSTA CAMPOS	90
82	NÃO	URBANA	ESTADUAL	14006219	ESCOLA ESTADUAL EUCLIDES DA CUNHA	91
83	NÃO	URBANA	ESTADUAL	14006227	ESCOLA ESTADUAL LOBO DALMADA	92
84	NÃO	URBANA	ESTADUAL	14006871	COLEGIO MILITAR EST DE ENS FUND E ME CEL PM DERLY LUIZ VIEIRA BORGES	93
85	SIM	RURAL	ESTADUAL	14006987	ESCOLA ESTADUAL INDIGENA PIREKA	94
86	NÃO	RURAL	ESTADUAL	14007746	ESCOLA ESTADUAL PROFESSORA CRISOTELMA FRANCISCA DE BRITO GOMES	95
87	NÃO	URBANA	ESTADUAL	14008017	COLEGIO ESTADUAL MILITARIZADO IRMA MARIA TERESA PARODI-CEMIII	96
88	NÃO	URBANA	ESTADUAL	14008661	CENTRO DE ATIVIDADES E DESENVOLVIMENTO DE ALTAS HABILIDADES SUPERDOTACAO	97
89	NÃO	URBANA	ESTADUAL	14008670	CENTRO ESTADUAL DE ATENDIMENTO AS PESSOAS COM SURDEZ PRINCESA ISABEL	98
90	NÃO	URBANA	ESTADUAL	14008688	CENTRO DE APOIO PEDAGOGICO PARA DEFICIENTES VISUAIS - CAP DV	99
91	NÃO	URBANA	ESTADUAL	14008696	CENTRO ESTADUAL DE ATENDIMENTO ESPECIALIZADO DE BOA VISTA - CAEBV	100
92	NÃO	URBANA	ESTADUAL	14320380	COLEGIO ESTADUAL MILITARIZADO PROFESSOR JACEGUAÍ REIS CUNHA	101

CENSO ESCOLAR EDUCAÇÃO BÁSICA - 1997 / 2021

Nº	IND.	ZONA	REDE	COD.ESCOLA	NOME DA ESCOLA	PAG
93	NÃO	URBANA	ESTADUAL	14320398	ESCOLA ESTADUAL PROFESSORA FRANCISCA ELZIKA DE SOUZA COELHO	102
94	NÃO	URBANA	ESTADUAL	14320410	ESCOLA ESTADUAL PROFESSORA RAIMUNDA NONATO FREITAS DA SILVA	103
95	NÃO	URBANA	ESTADUAL	14320525	COLEGIO ESTADUAL MILITARIZADO PROFª WANDA DAVID AGUIAR - CEM XI	104
96	NÃO	URBANA	ESTADUAL	14320533	ESCOÇA ESTADUAL MENINO JESUS DE PRAGA	105
97	NÃO	URBANA	ESTADUAL	14320541	ESCOLA ESTADUAL PEQUENO POLEGAR	106
98	NÃO	URBANA	ESTADUAL	14320550	ESCOLA ESTADUAL SONHO INFANTIL	107
99	NÃO	URBANA	ESTADUAL	14320568	ESCOLA ESTADUAL MARIA SONIA DE BRITO OLIVA	108
100	NÃO	URBANA	ESTADUAL	14320592	ESCOLA ESTADUAL VOVO DANDAE	109
101	NÃO	URBANA	ESTADUAL	14320606	ESCOLA ESTADUAL VOVO EURIDES	110
102	NÃO	RURAL	ESTADUAL	14320916	ESCOLA ESTADUAL CELIO LIMA SOBRINHO	111
103	NÃO	RURAL	ESTADUAL	14320940	ESCOLA ESTADUAL NOVA BOM INTENTO	112
104	NÃO	URBANA	ESTADUAL	14320983	ESCOLA ESTADUAL MARIA RAIMUNDA MOTA DE ANDRADE	113
105	NÃO	URBANA	ESTADUAL	14321050	ESCOLA ESTADUAL PROFESSORA VANDA DA SILVA PINTO	114
106	NÃO	URBANA	ESTADUAL	14321068	ESCOLA ESTADUAL NOSSA SENHORA DE NAZARE	115
107	NÃO	URBANA	ESTADUAL	14321076	ESCOLA ESTADUAL CUNHATA CURUMIM	116
108	NÃO	URBANA	ESTADUAL	14321084	ESCOÇA ESTADUAL PINGO DE GENTE	117
109	NÃO	URBANA	ESTADUAL	14321092	ESCOLA ESTADUAL MENINO JESUS	118
110	NÃO	URBANA	ESTADUAL	14321106	ESCOLA ESTADUAL VOVO JULIA	119
111	NÃO	URBANA	ESTADUAL	14321114	ESCOLA ESTADUAL PEQUENO PRINCIPE	120
112	NÃO	URBANA	ESTADUAL	14321122	CRECHE ESTADUAL SEMENTINHA	121
113	NÃO	URBANA	ESTADUAL	14321408	ESCOLA ESTADUAL CANTINHO FELIZ	122
114	NÃO	URBANA	ESTADUAL	14321459	ESCOLA ESTADUAL PROFESSOR CARLO CASADIO	123
115	NÃO	URBANA	ESTADUAL	14321505	ESCOLA ESTADUAL JARDIM ENCANTADO	124
116	NÃO	URBANA	ESTADUAL	14322218	PRÉ ESCOLAR CRIANÇA FELIZ	125
117	NÃO	URBANA	ESTADUAL	14322226	CRECHE E PRECOLAR ESTADUAL SOL DA MANHA	126
118	NÃO	URBANA	ESTADUAL	14322234	ASSOCIACAO DE MORADORES JARDIM PRIMAVERA	127
119	NÃO	URBANA	ESTADUAL	14322242	ESCOLA ESTADUAL BRILHO DO SOL	128
120	NÃO	URBANA	ESTADUAL	14322269	CRECHE E PRE ESCOLAOLA PARAISO DA CRIANCA	129
121	NÃO	URBANA	ESTADUAL	14322382	ESCOLA ESTADUAL PROFESSOR SEVERINO GONCALO GOMES CAVALCANTE	130
122	NÃO	URBANA	ESTADUAL	14322498	CRECHE E PRE ESCOLAR DA MONICA	131
123	NÃO	URBANA	ESTADUAL	14322501	CENTRO DE EDUCAÇÃO INFANTIL JAEL DA SILVA BARRADAS	132
124	NÃO	RURAL	ESTADUAL	14322595	ESC EST NOVA DA AGUA BOA	133
125	NÃO	URBANA	ESTADUAL	14322730	COLEGIO ESTADUAL MILITARIZADO PROFESSORA CONCEICAO DA COSTA E SILVA	134
126	NÃO	URBANA	ESTADUAL	14322765	COLEGIO ESTADUAL MILITARIZADO DR LUIZ RITTLER BRITO DE LUCENA	135
127	NÃO	URBANA	ESTADUAL	14322773	ESCOLA ESTADUAL FERNANDO GRANGEIRO DE MENEZES	136
128	NÃO	URBANA	ESTADUAL	14322790	ESCOLA ESTADUAL PROFESSORA COEMA SOUTO MAIOR NOGUEIRA	137
129	NÃO	URBANA	ESTADUAL	14323931	COLEGIO ESTADUAL MILITARIZADO PROFESSORA ELZA BREVES DE CARVALHO	138
130	NÃO	URBANA	ESTADUAL	14324385	ESCOLA ESTADUAL DE FORMACAO DE PROFESSORES	139
131	NÃO	URBANA	ESTADUAL	14327600	CENTRO ESTADUAL DE EDUCACAO PROFISSIONAL PROFESSOR ANTONIO DE PINHO LIMA	140