

MUNICÍPIO DE AMAJARI
RORAIMA – RR



CENSO ESCOLAR PERÍODO 1997 A 2021



ELABORAÇÃO:



DADOS RORAIMA

www.dadosroraima.com

Contato: 95 98107-8178

Fonte: INEP/Censo da Educação Básica

SUMÁRIO

INTRODUÇÃO, 4

1. MATRÍCULA DO CENSO ESCOLAR NO PERÍODO DE 1997 A 2021, 5

a. Consolidado Matrícula no período de 1997 a 2021 - Geral, 6

b. Consolidado Matrícula no período de 1997 a 2021 – Escolas Não Indígenas, 7

c. Consolidado Matrícula no período de 1997 a 2021 – Escolas Indígenas, 8

2. RELAÇÃO DAS ESCOLAS EXISTENTES NO PERÍODO 1997 A 2021, 9

3. GLOSSÁRIO, 51

INTRODUÇÃO

Este trabalho é dedicado a criação dos nove municípios do estado de Roraima, hoje perfazendo um total de 15 municípios, desta forma, em comemoração aos vinte e cinco anos dos novos municípios, foi feito um levantamento do Censo Escolar, incluindo todos os municípios do estado no período de 1997 a 2021.

O município de **Amajari** com população de **13.561** habitantes (Estimativa do IBGE de 01/07/2021), PIB per capita de R\$ **14.656,62** (2019), com Matrícula na Rede Estadual em **2021** de **1.914** alunos e **20** escolas estaduais. Quando em 1997 tinha **631** alunos e **16** escolas, a quantidade de escola reduziu em **4** escolas, quanto aos alunos houve um aumento de 207,77%.

Dessas **20** escolas hoje da rede estadual, **2** são escolas não indígenas e **18** indígenas. Espero que esse levantamento seja útil para análise dos dados, daqueles interessados, em um estudo futuro.

Um forte e grande abraço

Damião Maximino
Proprietário do Site



1

MATRÍCULA DO CENSO ESCOLAR

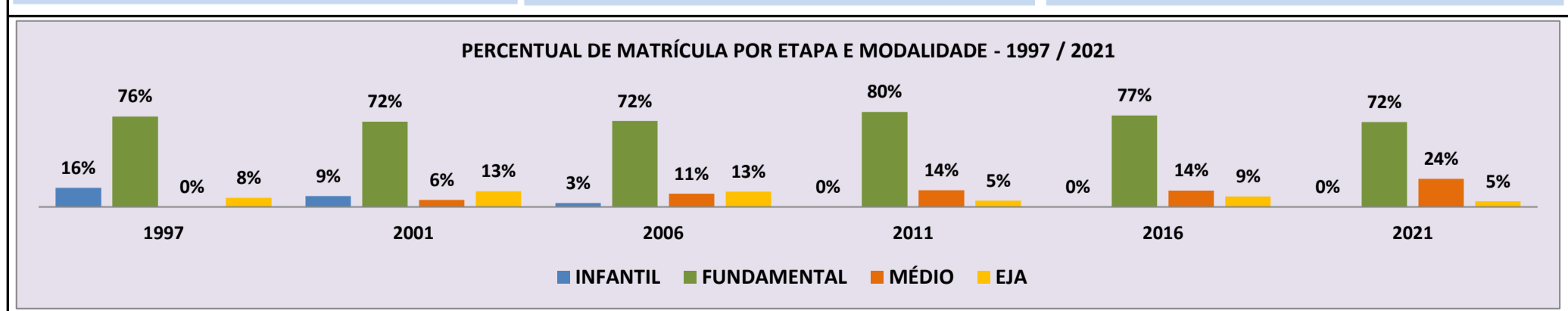
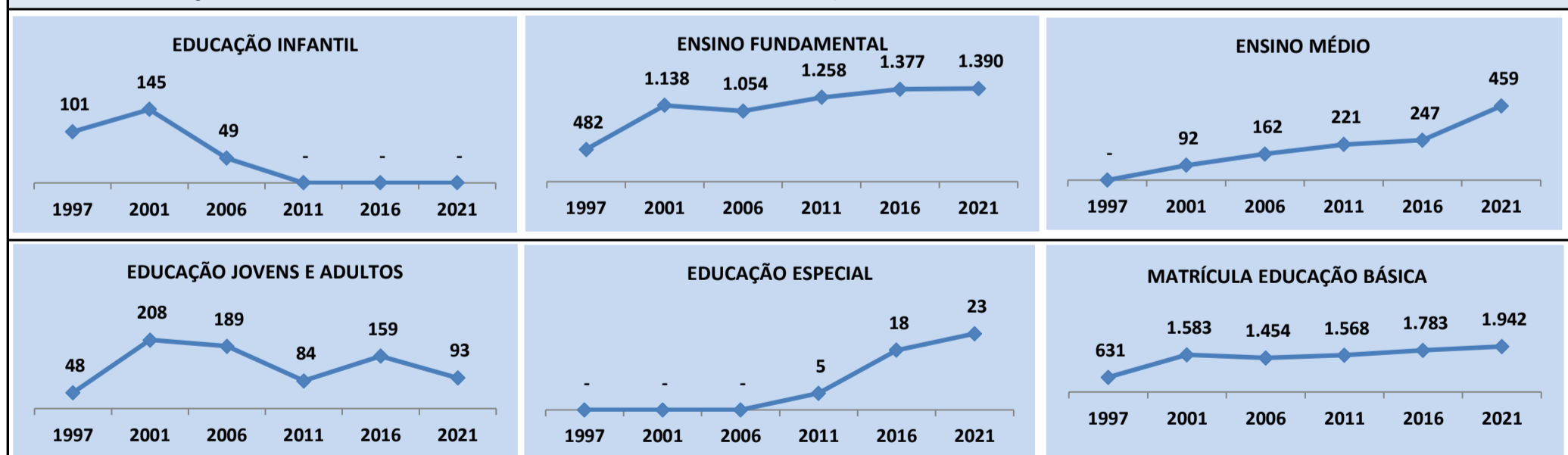
NO PERÍODO DE 1997 A 2021

CENSO ESCOLAR EDUCAÇÃO BÁSICA - 1997 / 2021

NÚMERO DE MATRÍCULA - 1997 / 2021															
MUNICÍPIO: AMAJARI															
GERAL															
REDE: ESTADUAL															
ANO	ENSINO REGULAR							ED. PROF. ENSINO TÉCNICO	TOTAL EM/EP	EDUC. JOVENS E ADULTOS			EDUC. ESPECIAL	TOTAL EDUCAÇÃO BÁSICA	CRESC / DECRESC
	EDUCAÇÃO INFANTIL			ENSINO FUNDAMENTAL			ENSINO MÉDIO			ENSINO FUND.	ENSINO MÉDIO	TOTAL EJA			
	CRECHE	PRÉ-ESC.	TOTAL	INICIAIS	FINAIS	TOTAL									
2021	-	-	-	525	865	1.390	459	-	459	23	70	93	23	1.942	0,4%
2020	-	-	-	639	838	1.477	391	-	391	28	38	66	25	1.934	3,4%
2019	-	-	-	651	820	1.471	331	-	331	5	63	68	20	1.870	-0,6%
2018	-	-	-	677	799	1.476	266	-	266	20	119	139	19	1.881	3,2%
2017	-	-	-	677	689	1.366	287	-	287	50	120	170	23	1.823	2,2%
2016	-	-	-	682	695	1.377	247	-	247	59	100	159	18	1.783	23,3%
2015	-	-	-	590	566	1.156	200	-	200	31	59	90	16	1.446	-7,2%
2014	-	-	-	676	584	1.260	217	-	217	10	55	65	17	1.559	-1,0%
2013	-	-	-	681	586	1.267	212	-	212	33	49	82	14	1.575	-0,6%
2012	-	-	-	771	566	1.337	146	-	146	53	41	94	8	1.585	1,1%
2011	-	-	-	726	532	1.258	221	-	221	52	32	84	5	1.568	-6,7%
2010	-	-	-	703	495	1.198	229	-	229	226	25	251	3	1.681	26,2%
2009	-	-	-	566	466	1.032	197	-	197	73	29	102	1	1.332	-13,3%
2008	-	-	-	661	420	1.081	188	-	188	231	35	266	1	1.536	4,1%
2007	-	-	-	680	399	1.079	174	-	174	201	21	222	-	1.475	1,4%
2006	-	49	49	623	431	1.054	162	-	162	157	32	189	-	1.454	-13,8%
2005	-	86	86	687	449	1.136	204	-	204	218	43	261	-	1.687	-13,9%
2004	-	53	53	851	480	1.331	212	-	212	337	27	364	-	1.960	5,5%
2003	-	144	144	774	442	1.216	147	-	147	-	-	350	-	1.857	15,1%
2002	-	127	127	673	369	1.042	91	-	91	-	-	354	-	1.614	2,0%
2001	-	145	145	769	369	1.138	92	-	92	-	-	208	-	1.583	50,8%
2000	-	143	143	638	229	867	-	-	-	-	-	40	-	1.050	-5,4%
1999	-	120	120	600	873	873	94	-	94	-	-	23	-	1.110	3,8%
1998	-	103	103	552	157	709	57	-	57	-	-	200	-	1.069	69,4%
1997	-	101	101	-	-	482	-	-	-	-	-	48	-	631	0,0%

Fonte: MEC/INEP/DEED

MATRÍCULA EDUCAÇÃO BÁSICA DA REDE ESTADUAL PERÍODO DE 1997/2021 DO MUNICÍPIO DE AMAJARI

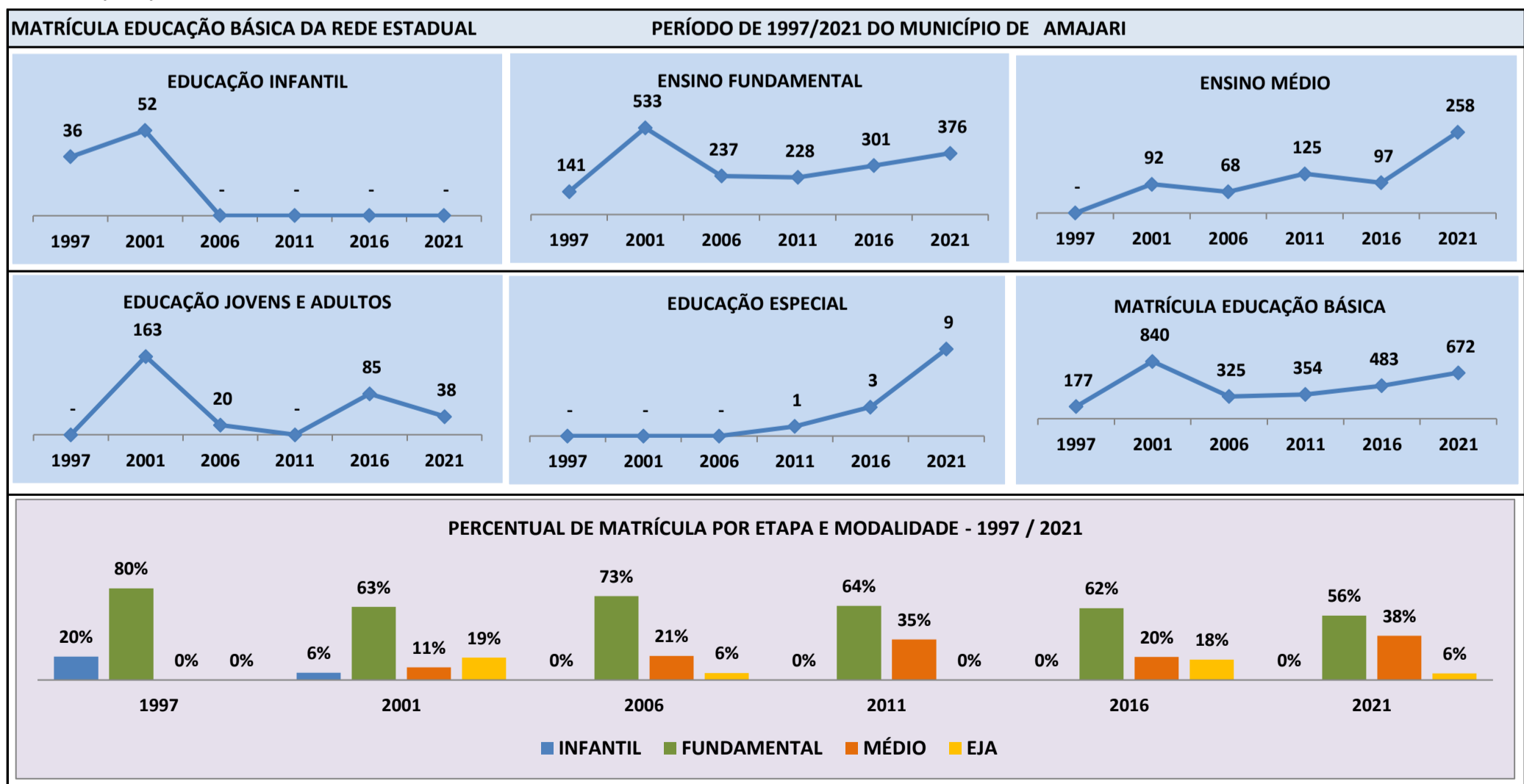


Fonte: INEP/Censo da Educação Básica

CENSO ESCOLAR EDUCAÇÃO BÁSICA - 1997 / 2021

NÚMERO DE MATRÍCULA - 1997 / 2021		MUNICÍPIO: AMAJARI							ESCOLAS NÃO INDÍGENA			REDE: ESTADUAL			
ANO	ENSINO REGULAR							ED. PROF. ENSINO TÉCNICO	TOTAL EM/EP	EDUC. JOVENS E ADULTOS			EDUC. ESPECIAL	TOTAL EDUCAÇÃO BÁSICA	CRESC / DECRESC
	EDUCAÇÃO INFANTIL			ENSINO FUNDAMENTAL			ENSINO MÉDIO			ENSINO FUND.	ENSINO MÉDIO	TOTAL EJA			
	CRECHE	PRÉ-ESC.	TOTAL	INICIAIS	FINAIS	TOTAL									
2021	-	-	-	-	376	376	258	-	258	9	29	38	9	672	5,8%
2020	-	-	-	-	387	387	236	-	236	12	-	12	10	635	-0,8%
2019	-	-	-	-	402	402	205	-	205	-	33	33	8	640	4,6%
2018	-	-	-	-	373	373	145	-	145	20	74	94	4	612	10,5%
2017	-	-	-	-	308	308	134	-	134	35	77	112	4	554	14,7%
2016	-	-	-	-	301	301	97	-	97	28	57	85	3	483	84,4%
2015	-	-	-	-	186	186	58	-	58	-	18	18	2	262	-7,4%
2014	-	-	-	5	191	196	85	-	85	-	-	-	2	283	-5,4%
2013	-	-	-	24	199	223	74	-	74	-	-	-	2	299	-2,9%
2012	-	-	-	53	201	254	53	-	53	-	-	-	1	308	-13,0%
2011	-	-	-	65	163	228	125	-	125	-	-	-	1	354	6,9%
2010	-	-	-	93	139	232	98	-	98	-	-	-	1	331	8,9%
2009	-	-	-	100	137	237	67	-	67	-	-	-	-	304	6,3%
2008	-	-	-	91	125	216	70	-	70	-	-	-	-	286	-5,0%
2007	-	-	-	108	127	235	66	-	66	-	-	-	-	301	-7,4%
2006	-	-	-	107	130	237	68	-	68	20	-	20	-	325	-22,8%
2005	-	-	-	161	139	300	82	-	82	27	12	39	-	421	-46,0%
2004	-	14	14	305	191	496	103	-	103	140	27	167	-	780	-4,1%
2003	-	43	43	296	192	488	86	-	86	-	-	196	-	813	-1,6%
2002	-	49	49	302	168	470	91	-	91	-	-	216	-	826	-1,7%
2001	-	52	52	351	182	533	92	-	92	-	-	163	-	840	124,0%
2000	-	58	58	193	84	277	-	-	-	-	-	40	-	375	-15,0%
1999	-	-	-	208	347	347	94	-	94	-	-	-	-	441	-24,0%
1998	-	46	46	275	101	376	57	-	57	-	-	101	-	580	227,7%
1997	-	36	36	-	-	141	-	-	-	-	-	-	-	177	0,0%

Fonte: MEC/INEP/DEED



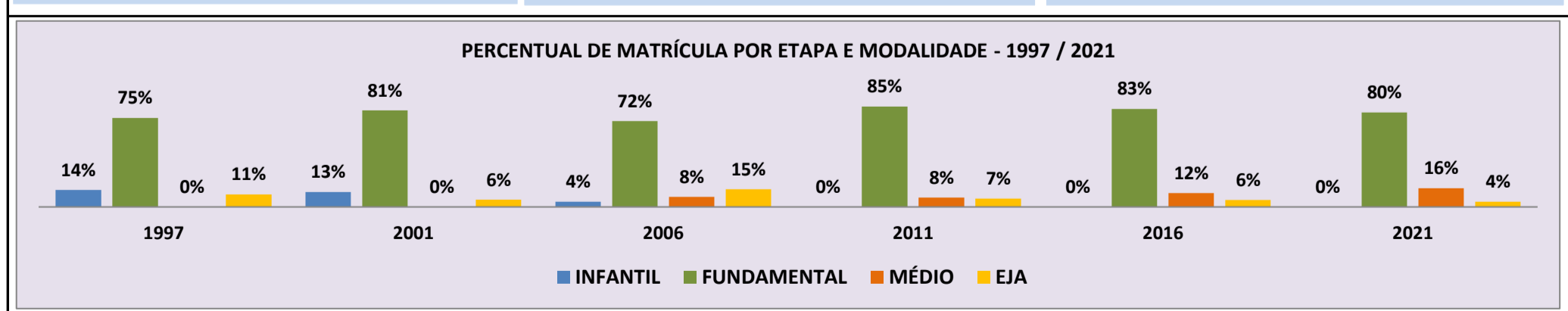
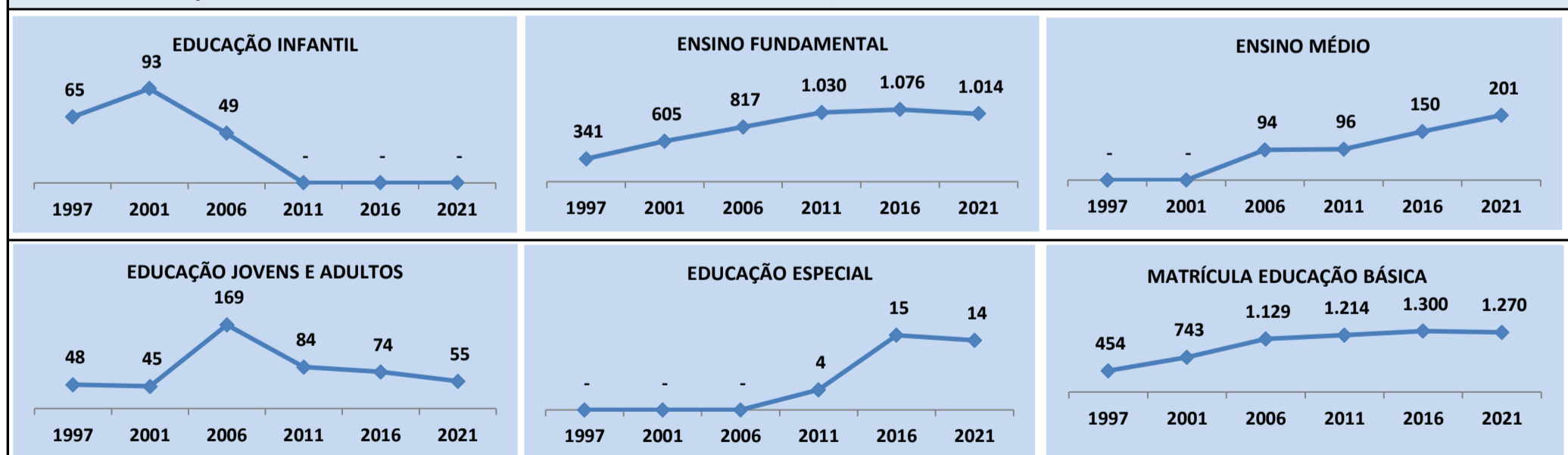
Fonte: INEP/Censo da Educação Básica

CENSO ESCOLAR EDUCAÇÃO BÁSICA - 1997 / 2021

NÚMERO DE MATRÍCULA - 1997 / 2021															
MUNICÍPIO: AMAJARI															
ESCOLAS INDÍGENA															
REDE: ESTADUAL															
ANO	ENSINO REGULAR							ED. PROF. ENSINO TÉCNICO	TOTAL EM/EP	EDUC. JOVENS E ADULTOS			EDUC. ESPECIAL	TOTAL EDUCAÇÃO BÁSICA	CRESC / DECRESC
	EDUCAÇÃO INFANTIL			ENSINO FUNDAMENTAL			ENSINO MÉDIO			ENSINO FUND.	ENSINO MÉDIO	TOTAL EJA			
	CRECHE	PRÉ-ESC.	TOTAL	INICIAIS	FINAIS	TOTAL									
2021	-	-	-	525	489	1.014	201	-	201	14	41	55	14	1.270	-2,2%
2020	-	-	-	639	451	1.090	155	-	155	16	38	54	15	1.299	5,6%
2019	-	-	-	651	418	1.069	126	-	126	5	30	35	12	1.230	-3,1%
2018	-	-	-	677	426	1.103	121	-	121	-	45	45	15	1.269	0,0%
2017	-	-	-	677	381	1.058	153	-	153	15	43	58	19	1.269	-2,4%
2016	-	-	-	682	394	1.076	150	-	150	31	43	74	15	1.300	9,8%
2015	-	-	-	590	380	970	142	-	142	31	41	72	14	1.184	-7,2%
2014	-	-	-	671	393	1.064	132	-	132	10	55	65	15	1.276	0,0%
2013	-	-	-	657	387	1.044	138	-	138	33	49	82	12	1.276	-0,1%
2012	-	-	-	718	365	1.083	93	-	93	53	41	94	7	1.277	5,2%
2011	-	-	-	661	369	1.030	96	-	96	52	32	84	4	1.214	-10,1%
2010	-	-	-	610	356	966	131	-	131	226	25	251	2	1.350	31,3%
2009	-	-	-	466	329	795	130	-	130	73	29	102	1	1.028	-17,8%
2008	-	-	-	570	295	865	118	-	118	231	35	266	1	1.250	6,5%
2007	-	-	-	572	272	844	108	-	108	201	21	222	-	1.174	4,0%
2006	-	49	49	516	301	817	94	-	94	137	32	169	-	1.129	-10,8%
2005	-	86	86	526	310	836	122	-	122	191	31	222	-	1.266	7,3%
2004	-	39	39	546	289	835	109	-	109	197	-	197	-	1.180	13,0%
2003	-	101	101	478	250	728	61	-	61	-	-	154	-	1.044	32,5%
2002	-	78	78	371	201	572	-	-	-	-	-	138	-	788	6,1%
2001	-	93	93	418	187	605	-	-	-	-	-	45	-	743	10,1%
2000	-	85	85	445	145	590	-	-	-	-	-	-	-	675	0,9%
1999	-	120	120	392	526	526	-	-	-	-	-	23	-	669	36,8%
1998	-	57	57	277	56	333	-	-	-	-	-	99	-	489	7,7%
1997	-	65	65	-	-	341	-	-	-	-	-	48	-	454	0,0%

Fonte: MEC/INEP/DEED

MATRÍCULA EDUCAÇÃO BÁSICA DA REDE ESTADUAL PERÍODO DE 1997/2021 DO MUNICÍPIO DE AMAJARI



Fonte: INEP/Censo da Educação Básica



2

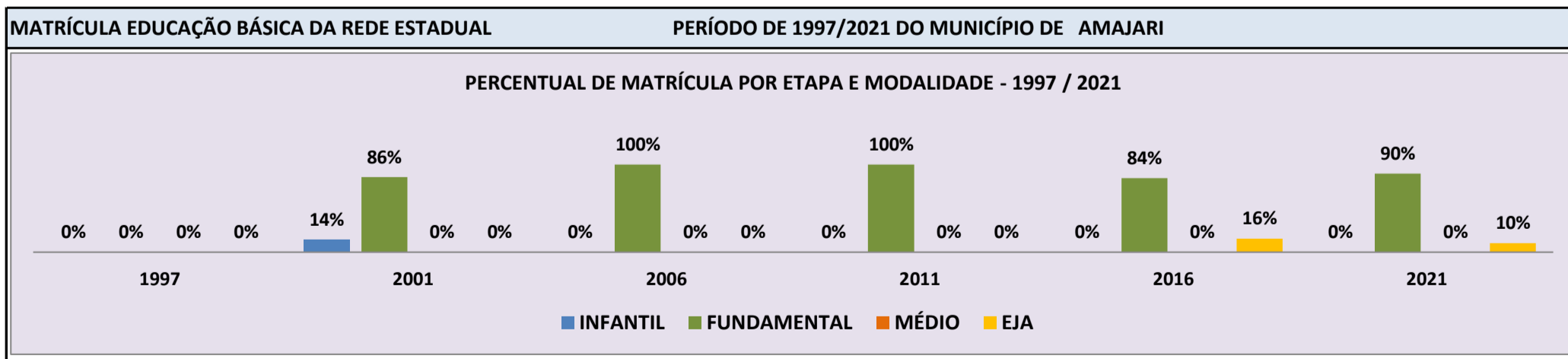
RELAÇÃO DAS ESCOLAS EXISTENTES

NO PERÍODO DE 1997 A 2021

CENSO ESCOLAR EDUCAÇÃO BÁSICA - 1997 / 2021

DADOS E CARACTERÍSTICAS DA ESCOLA				REDE: ESTADUAL				ESCOLA INDÍGENA: SIM			
CÓDIGO: 14000598				ESCOLA ESTADUAL INDIGENA INACIO MANDULAO							
END: COMUNIDADE INDIGENA ANINGAL				Nº: - CEP: 69.343.-000							
BAIRRO: - LOCALIZAÇÃO: RURAL				MUNICÍPIO: AMAJARI							
DDD: 95		TELEFONE: -		SALA DE AULA: 4		BIBLIOTECA: SIM		REFEITÓRIO: SIM			
LAB. DE INFORMÁTICA: NÃO		AUDITÓRIO: NÃO		PÁTIO COBERTO: NÃO		QUADRA DE ESPORTES: NÃO					

MATRÍCULA CENSO ESCOLAR															
ANO	ENSINO REGULAR							ED. PROF.		EDUC. JOVENS E ADULTOS			EDUC. ESPECIAL	TOTAL EDUCAÇÃO BÁSICA	CRESC / DECRESC
	EDUCAÇÃO INFANTIL			ENSINO FUNDAMENTAL			ENSINO MÉDIO	ENSINO TÉCNICO	TOTAL EM/EP	ENSINO FUND.	ENSINO MÉDIO	TOTAL EJA			
	CRECHE	PRÉ-ESC.	TOTAL	INICIAIS	FINAIS	TOTAL									
2021	-	-	-	29	23	52	-	-	-	-	6	6	-	58	5,5%
2020	-	-	-	29	22	51	-	-	-	-	4	4	-	55	5,8%
2019	-	-	-	28	17	45	-	-	-	-	7	7	-	52	-8,8%
2018	-	-	-	30	20	50	-	-	-	-	7	7	1	57	50,0%
2017	-	-	-	20	14	34	-	-	-	4	-	4	1	38	-15,6%
2016	-	-	-	20	18	38	-	-	-	7	-	7	1	45	-10,0%
2015	-	-	-	21	26	47	-	-	-	-	3	3	2	50	-25,4%
2014	-	-	-	26	23	49	-	-	-	-	16	16	2	67	24,1%
2013	-	-	-	26	16	42	-	-	-	-	10	10	2	54	-11,5%
2012	-	-	-	24	19	43	-	-	-	9	8	17	1	61	-1,6%
2011	-	-	-	35	27	62	-	-	-	-	-	-	-	62	34,8%
2010	-	-	-	25	21	46	-	-	-	-	-	-	-	46	-20,7%
2009	-	-	-	30	28	58	-	-	-	-	-	-	-	58	0,0%
2008	-	-	-	31	27	58	-	-	-	-	-	-	-	58	-14,7%
2007	-	-	-	38	30	68	-	-	-	-	-	-	-	68	13,3%
2006	-	-	-	34	26	60	-	-	-	-	-	-	-	60	-14,3%
2005	-	10	10	36	24	60	-	-	-	-	-	-	-	70	29,6%
2004	-	-	-	33	21	54	-	-	-	-	-	-	-	54	31,7%
2003	-	17	17	24	-	24	-	-	-	-	-	-	-	41	24,2%
2002	-	6	6	27	-	27	-	-	-	-	-	-	-	33	-5,7%
2001	-	5	5	30	-	30	-	-	-	-	-	-	-	35	20,7%
2000	-	3	3	26	-	26	-	-	-	-	-	-	-	29	-100,0%
1999	-	-	-	-	-	-	-	-	-	-	-	-	-	-	-100,0%
1998	-	-	-	-	-	-	-	-	-	-	-	-	-	-	-100,0%
1997	-	-	-	-	-	-	-	-	-	-	-	-	-	-	0,0%

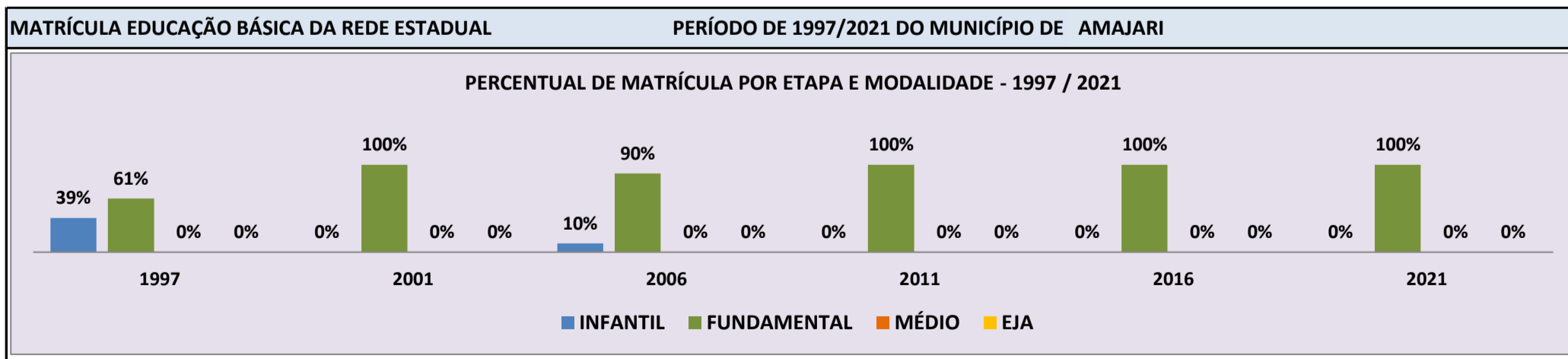


Fonte: INEP/Censo da Educação Básica

CENSO ESCOLAR EDUCAÇÃO BÁSICA - 1997 / 2021

DADOS E CARACTERÍSTICAS DA ESCOLA				REDE: ESTADUAL				ESCOLA INDÍGENA: SIM			
CÓDIGO: 14000660				ESCOLA ESTADUAL INDIGENA ALMIRANTE BARROSO							
END: COMUNIDADE INDIGENA URUCURI				Nº: - CEP: 69.343.-000							
BAIRRO: - LOCALIZAÇÃO: RURAL				MUNICÍPIO: AMAJARI							
DDD: 95		TELEFONE: 99128-0767		SALA DE AULA: -		BIBLIOTECA: NÃO		REFEITÓRIO: NÃO			
LAB. DE INFORMÁTICA: NÃO		AUDITÓRIO: NÃO		PÁTIO COBERTO: NÃO		QUADRA DE ESPORTES: NÃO					

MATRÍCULA CENSO ESCOLAR															
ANO	ENSINO REGULAR							ED. PROF.		EDUC. JOVENS E ADULTOS			EDUC. ESPECIAL	TOTAL EDUCAÇÃO BÁSICA	CRESC / DECRESC
	EDUCAÇÃO INFANTIL			ENSINO FUNDAMENTAL			ENSINO MÉDIO	ENSINO TÉCNICO	TOTAL EM/EP	ENSINO FUND.	ENSINO MÉDIO	TOTAL EJA			
	CRECHE	PRÉ-ESC.	TOTAL	INICIAIS	FINAIS	TOTAL									
2021	-	-	-	30	-	30	-	-	-	-	-	-	1	30	0,0%
2020	-	-	-	30	-	30	-	-	-	-	-	-	1	30	7,1%
2019	-	-	-	28	-	28	-	-	-	-	-	-	1	28	27,3%
2018	-	-	-	22	-	22	-	-	-	-	-	-	-	22	15,8%
2017	-	-	-	19	-	19	-	-	-	-	-	-	-	19	18,8%
2016	-	-	-	16	-	16	-	-	-	-	-	-	-	16	-11,1%
2015	-	-	-	18	-	18	-	-	-	-	-	-	-	18	12,5%
2014	-	-	-	16	-	16	-	-	-	-	-	-	-	16	45,5%
2013	-	-	-	11	-	11	-	-	-	-	-	-	-	11	22,2%
2012	-	-	-	9	-	9	-	-	-	-	-	-	-	9	-18,2%
2011	-	-	-	11	-	11	-	-	-	-	-	-	-	11	22,2%
2010	-	-	-	9	-	9	-	-	-	-	-	-	-	9	28,6%
2009	-	-	-	7	-	7	-	-	-	-	-	-	-	7	-12,5%
2008	-	-	-	8	-	8	-	-	-	-	-	-	-	8	0,0%
2007	-	-	-	8	-	8	-	-	-	-	-	-	-	8	-20,0%
2006	-	1	1	9	-	9	-	-	-	-	-	-	-	10	0,0%
2005	-	2	2	8	-	8	-	-	-	-	-	-	-	10	0,0%
2004	-	-	-	10	-	10	-	-	-	-	-	-	-	10	-23,1%
2003	-	-	-	13	-	13	-	-	-	-	-	-	-	13	44,4%
2002	-	-	-	9	-	9	-	-	-	-	-	-	-	9	12,5%
2001	-	-	-	8	-	8	-	-	-	-	-	-	-	8	0,0%
2000	-	-	-	8	-	8	-	-	-	-	-	-	-	8	-50,0%
1999	-	-	-	16	16	16	-	-	-	-	-	-	-	16	33,3%
1998	-	-	-	12	-	12	-	-	-	-	-	-	-	12	-33,3%
1997	-	7	7	-	-	11	-	-	-	-	-	-	-	18	0,0%

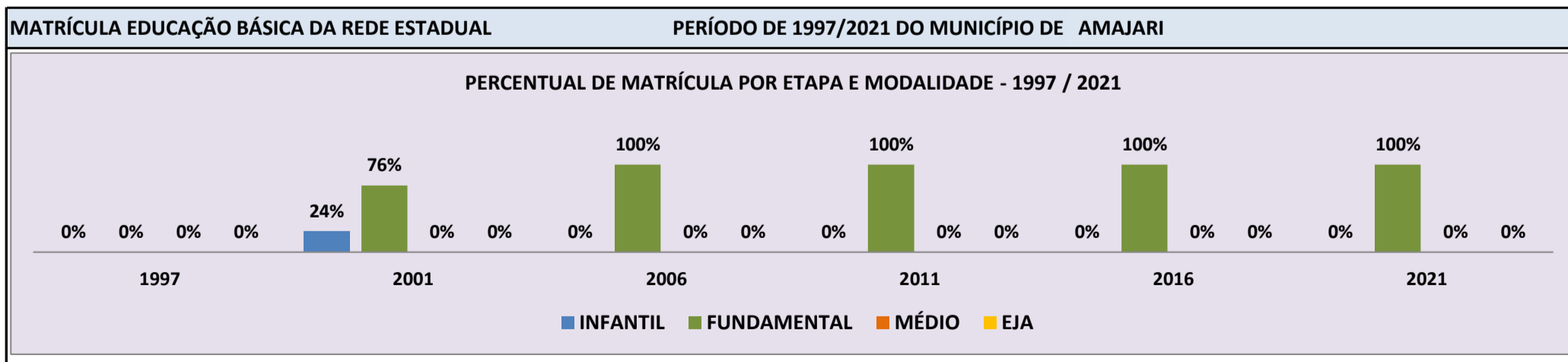


Fonte: INEP/Censo da Educação Básica

CENSO ESCOLAR EDUCAÇÃO BÁSICA - 1997 / 2021

DADOS E CARACTERÍSTICAS DA ESCOLA		REDE: ESTADUAL		ESCOLA INDÍGENA: SIM	
CÓDIGO: 14000695		ESCOLA ESTADUAL INDIGENA JOAO CUSTODIO PERES			
END: COMUNIDADE INDIGENA ANARO		Nº: -		CEP: 69.343.-000	
BAIRRO: -		LOCALIZAÇÃO: RURAL		MUNICÍPIO: AMAJARI	
DDD: - TELEFONE: -		SALA DE AULA: 1		BIBLIOTECA: NÃO REFEITÓRIO: SIM	
LAB. DE INFORMÁTICA: NÃO		AUDITÓRIO: NÃO		PÁTIO COBERTO: SIM QUADRA DE ESPORTES: NÃO	

MATRÍCULA CENSO ESCOLAR															
ANO	ENSINO REGULAR							ED. PROF.		EDUC. JOVENS E ADULTOS			EDUC. ESPECIAL	TOTAL EDUCAÇÃO BÁSICA	CRESC / DECRESC
	EDUCAÇÃO INFANTIL			ENSINO FUNDAMENTAL			ENSINO MÉDIO	ENSINO TÉCNICO	TOTAL EM/EP	ENSINO FUND.	ENSINO MÉDIO	TOTAL EJA			
	CRECHE	PRÉ-ESC.	TOTAL	INICIAIS	FINAIS	TOTAL									
2021	-	-	-	3	-	3	-	-	-	-	-	-	-	3	50,0%
2020	-	-	-	2	-	2	-	-	-	-	-	-	-	2	-33,3%
2019	-	-	-	3	-	3	-	-	-	-	-	-	-	3	0,0%
2018	-	-	-	3	-	3	-	-	-	-	-	-	-	3	-25,0%
2017	-	-	-	4	-	4	-	-	-	-	-	-	-	4	-42,9%
2016	-	-	-	7	-	7	-	-	-	-	-	-	-	7	-22,2%
2015	-	-	-	9	-	9	-	-	-	-	-	-	-	9	50,0%
2014	-	-	-	6	-	6	-	-	-	-	-	-	-	6	0,0%
2013	-	-	-	6	-	6	-	-	-	-	-	-	-	6	50,0%
2012	-	-	-	4	-	4	-	-	-	-	-	-	-	4	0,0%
2011	-	-	-	4	-	4	-	-	-	-	-	-	-	4	0,0%
2010	-	-	-	4	-	4	-	-	-	-	-	-	-	4	0,0%
2009	-	-	-	4	-	4	-	-	-	-	-	-	-	4	-100,0%
2008	-	-	-	-	-	-	-	-	-	-	-	-	-	-	-100,0%
2007	-	-	-	4	-	4	-	-	-	-	-	-	-	4	-20,0%
2006	-	-	-	5	-	5	-	-	-	-	-	-	-	5	0,0%
2005	-	-	-	5	-	5	-	-	-	-	-	-	-	5	-37,5%
2004	-	-	-	8	-	8	-	-	-	-	-	-	-	8	-20,0%
2003	-	-	-	10	-	10	-	-	-	-	-	-	-	10	0,0%
2002	-	-	-	10	-	10	-	-	-	-	-	-	-	10	-52,4%
2001	-	5	5	16	-	16	-	-	-	-	-	-	-	21	31,3%
2000	-	-	-	16	-	16	-	-	-	-	-	-	-	16	-100,0%
1999	-	-	-	-	-	-	-	-	-	-	-	-	-	-	-100,0%
1998	-	-	-	-	-	-	-	-	-	-	-	-	-	-	-100,0%
1997	-	-	-	-	-	-	-	-	-	-	-	-	-	-	0,0%

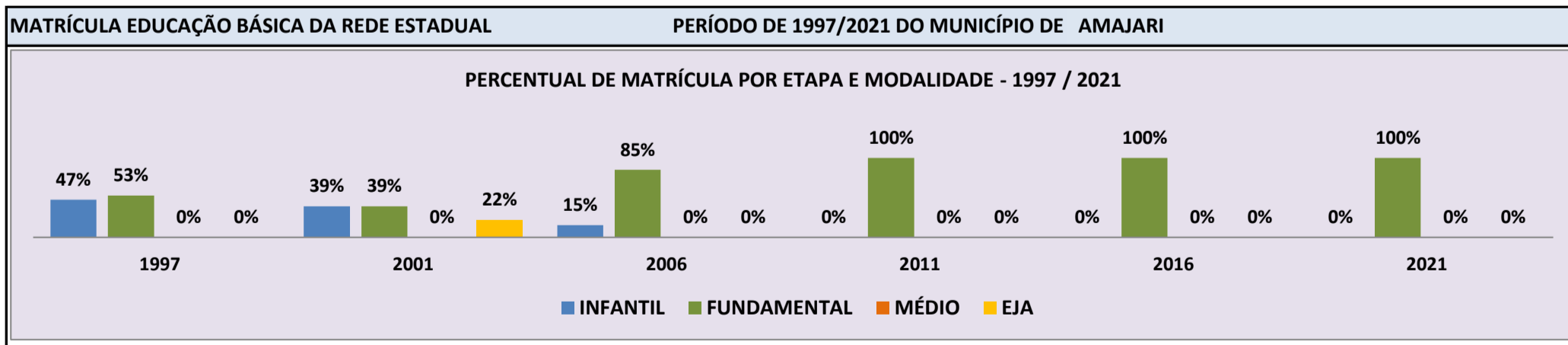


Fonte: INEP/Censo da Educação Básica

CENSO ESCOLAR EDUCAÇÃO BÁSICA - 1997 / 2021

DADOS E CARACTERÍSTICAS DA ESCOLA				REDE: ESTADUAL				ESCOLA INDÍGENA: SIM			
CÓDIGO: 14000717				ESCOLA ESTADUAL INDIGENA APOLINARIO GIMENES							
END: COMUNIDADE FUDUUWAADUINHA YEKUANA								Nº: - CEP: 69.343.-000			
BAIRRO: REGIAO AWARIS				LOCALIZAÇÃO: RURAL				MUNICÍPIO: AMAJARI			
DDD: 95		TELEFONE: 99174-7668		SALA DE AULA: -		BIBLIOTECA: NÃO		REFEITÓRIO: SIM			
LAB. DE INFORMÁTICA: NÃO		AUDITÓRIO: NÃO		PÁTIO COBERTO: NÃO		QUADRA DE ESPORTES: NÃO					

MATRÍCULA CENSO ESCOLAR																
ANO	ENSINO REGULAR							ED. PROF.		EDUC. JOVENS E ADULTOS			EDUC. ESPECIAL	TOTAL EDUCAÇÃO BÁSICA	CRESC / DECRESC	
	EDUCAÇÃO INFANTIL			ENSINO FUNDAMENTAL			ENSINO MÉDIO	ENSINO TÉCNICO	TOTAL EM/EP	ENSINO FUND.	ENSINO MÉDIO	TOTAL EJA				
	CRECHE	PRÉ-ESC.	TOTAL	INICIAIS	FINAIS	TOTAL										
2021	-	-	-	64	32	96	-	-	-	-	-	-	-	96	23,1%	
2020	-	-	-	47	31	78	-	-	-	-	-	-	-	78	14,7%	
2019	-	-	-	29	39	68	-	-	-	-	-	-	-	68	-16,0%	
2018	-	-	-	38	43	81	-	-	-	-	-	-	-	81	12,5%	
2017	-	-	-	35	37	72	-	-	-	-	-	-	-	72	-6,5%	
2016	-	-	-	48	29	77	-	-	-	-	-	-	-	77	-3,8%	
2015	-	-	-	48	32	80	-	-	-	-	-	-	-	80	6,7%	
2014	-	-	-	45	30	75	-	-	-	-	-	-	-	75	-3,8%	
2013	-	-	-	45	33	78	-	-	-	-	-	-	-	78	23,8%	
2012	-	-	-	41	22	63	-	-	-	-	-	-	-	63	-4,5%	
2011	-	-	-	38	28	66	-	-	-	-	-	-	-	66	-28,3%	
2010	-	-	-	50	42	92	-	-	-	-	-	-	-	92	17,9%	
2009	-	-	-	40	38	78	-	-	-	-	-	-	-	78	2,6%	
2008	-	-	-	40	36	76	-	-	-	-	-	-	-	76	4,1%	
2007	-	-	-	51	22	73	-	-	-	-	-	-	-	73	-15,1%	
2006	-	13	13	46	27	73	-	-	-	-	-	-	-	86	8,9%	
2005	-	8	8	46	25	71	-	-	-	-	-	-	-	79	-4,8%	
2004	-	-	-	44	25	69	-	-	-	14	-	14	-	83	-31,4%	
2003	-	37	37	26	31	57	-	-	-	-	-	27	-	121	7,1%	
2002	-	38	38	31	24	55	-	-	-	-	-	20	-	113	2,7%	
2001	-	43	43	25	18	43	-	-	-	-	-	24	-	110	86,4%	
2000	-	26	26	33	-	33	-	-	-	-	-	-	-	59	-11,9%	
1999	31	-	31	36	36	36	-	-	-	-	-	-	-	67	86,1%	
1998	6	-	6	30	-	30	-	-	-	-	-	-	-	36	-36,8%	
1997	-	27	27	-	-	30	-	-	-	-	-	-	-	57	0,0%	

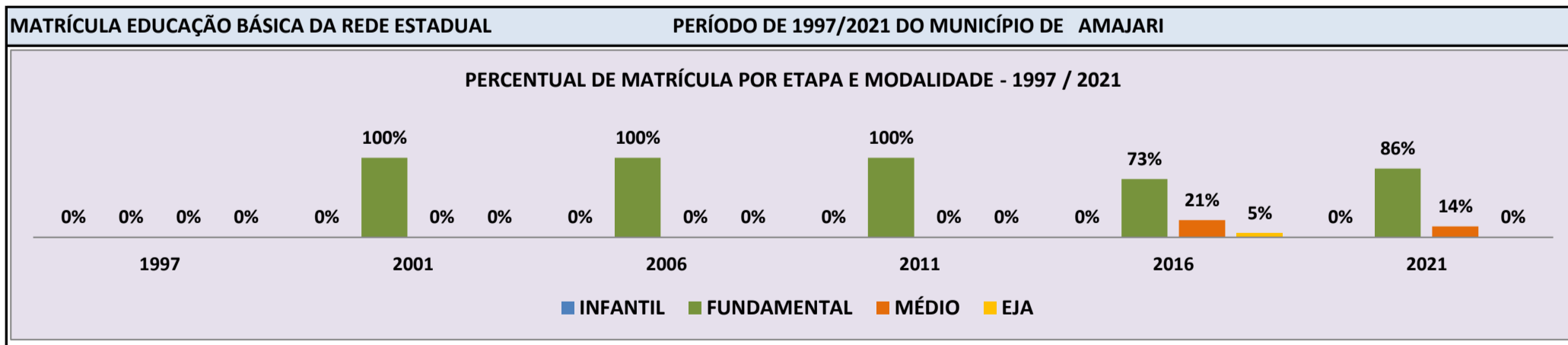


Fonte: INEP/Censo da Educação Básica

CENSO ESCOLAR EDUCAÇÃO BÁSICA - 1997 / 2021

DADOS E CARACTERÍSTICAS DA ESCOLA				REDE: ESTADUAL				ESCOLA INDÍGENA: SIM			
CÓDIGO: 14001012				ESCOLA ESTADUAL INDIGENA TUXAUA MANOEL HORACIO							
END: COMUNIDADE INDIGENA GUARIBA								Nº: - CEP: 69.343.-000			
BAIRRO: -				LOCALIZAÇÃO: RURAL				MUNICÍPIO: AMAJARI			
DDD: 95		TELEFONE: 3593-1052		SALA DE AULA: 7		BIBLIOTECA: SIM		REFEITÓRIO: SIM			
LAB. DE INFORMÁTICA: SIM		AUDITÓRIO: NÃO		PÁTIO COBERTO: NÃO		QUADRA DE ESPORTES: NÃO					

MATRÍCULA CENSO ESCOLAR																
ANO	ENSINO REGULAR							ED. PROF. ENSINO TÉCNICO	TOTAL EM/EP	EDUC. JOVENS E ADULTOS			EDUC. ESPECIAL	TOTAL EDUCAÇÃO BÁSICA	CRESC / DECRESC	
	EDUCAÇÃO INFANTIL			ENSINO FUNDAMENTAL			ENSINO MÉDIO			ENSINO FUND.	ENSINO MÉDIO	TOTAL EJA				
	CRECHE	PRÉ-ESC.	TOTAL	INICIAIS	FINAIS	TOTAL										
2021	-	-	-	50	46	96	15	-	15	-	-	-	2	111	0,9%	
2020	-	-	-	54	43	97	13	-	13	-	-	-	3	110	6,8%	
2019	-	-	-	47	40	87	16	-	16	-	-	-	3	103	-6,4%	
2018	-	-	-	53	37	90	20	-	20	-	-	-	4	110	-9,1%	
2017	-	-	-	58	26	84	28	-	28	-	9	9	4	121	-10,4%	
2016	-	-	-	61	38	99	29	-	29	7	-	7	4	135	27,4%	
2015	-	-	-	42	42	84	22	-	22	-	-	-	5	106	-9,4%	
2014	-	-	-	45	38	83	17	-	17	-	11	11	6	117	6,4%	
2013	-	-	-	33	43	76	26	-	26	-	4	4	4	110	26,4%	
2012	-	-	-	33	27	60	15	-	15	9	-	9	3	87	16,0%	
2011	-	-	-	45	29	74	-	-	-	-	-	-	1	75	13,6%	
2010	-	-	-	43	23	66	-	-	-	-	-	-	-	66	0,0%	
2009	-	-	-	37	29	66	-	-	-	-	-	-	-	66	32,0%	
2008	-	-	-	27	23	50	-	-	-	-	-	-	-	50	-10,7%	
2007	-	-	-	30	26	56	-	-	-	-	-	-	-	56	-6,7%	
2006	-	-	-	26	34	60	-	-	-	-	-	-	-	60	-27,7%	
2005	-	19	19	35	29	64	-	-	-	-	-	-	-	83	59,6%	
2004	-	-	-	26	26	52	-	-	-	-	-	-	-	52	62,5%	
2003	-	4	4	28	-	28	-	-	-	-	-	-	-	32	-3,0%	
2002	-	-	-	33	-	33	-	-	-	-	-	-	-	33	-8,3%	
2001	-	-	-	36	-	36	-	-	-	-	-	-	-	36	0,0%	
2000	-	-	-	36	-	36	-	-	-	-	-	-	-	36	-100,0%	
1999	-	-	-	-	-	-	-	-	-	-	-	-	-	-	-100,0%	
1998	-	-	-	-	-	-	-	-	-	-	-	-	-	-	-100,0%	
1997	-	-	-	-	-	-	-	-	-	-	-	-	-	-	0,0%	

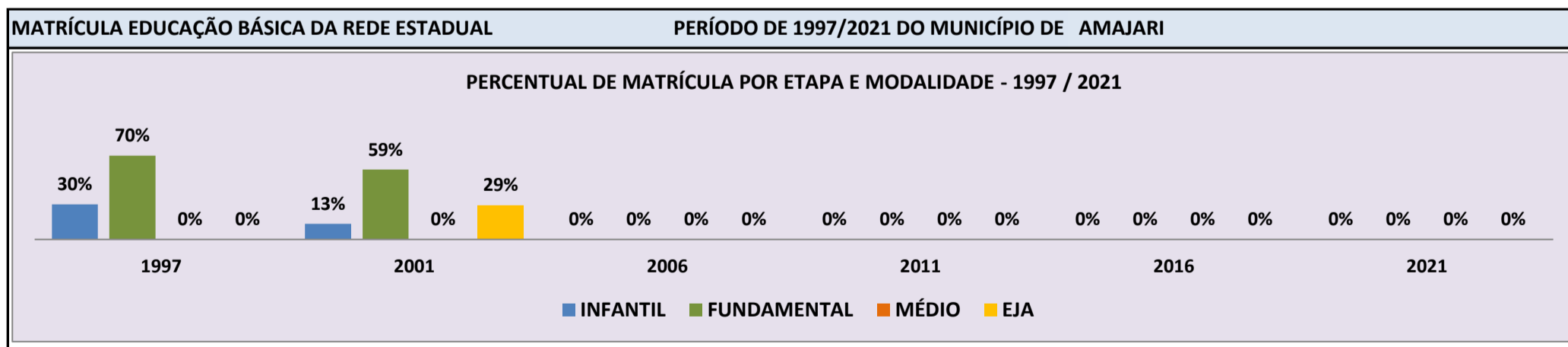


Fonte: INEP/Censo da Educação Básica

CENSO ESCOLAR EDUCAÇÃO BÁSICA - 1997 / 2021

DADOS E CARACTERÍSTICAS DA ESCOLA		REDE: ESTADUAL		ESCOLA INDÍGENA: NÃO	
CÓDIGO: 14001098		ESCOLA ESTADUAL JOSE CAMPANHA WANDERLEY			
END:		-		Nº: - CEP: -	
BAIRRO:		-		LOCALIZAÇÃO: RURAL	
DDD: - TELEFONE: -		-		MUNICÍPIO: AMAJARI	
LAB. DE INFORMÁTICA: NÃO		AUDITÓRIO: NÃO		SALA DE AULA: - BIBLIOTECA: NÃO	
				REFEITÓRIO: NÃO	
				PÁTIO COBERTO: NÃO	
				QUADRA DE ESPORTES: NÃO	

MATRÍCULA CENSO ESCOLAR															
ANO	ENSINO REGULAR							ED. PROF. ENSINO TÉCNICO	TOTAL EM/EP	EDUC. JOVENS E ADULTOS			EDUC. ESPECIAL	TOTAL EDUCAÇÃO BÁSICA	CRESC / DECRESC
	EDUCAÇÃO INFANTIL			ENSINO FUNDAMENTAL			ENSINO MÉDIO			ENSINO FUND.	ENSINO MÉDIO	TOTAL EJA			
	CRECHE	PRÉ-ESC.	TOTAL	INICIAIS	FINAIS	TOTAL									
2021	-	-	-	-	-	-	-	-	-	-	-	-	-	-	-100,0%
2020	-	-	-	-	-	-	-	-	-	-	-	-	-	-	-100,0%
2019	-	-	-	-	-	-	-	-	-	-	-	-	-	-	-100,0%
2018	-	-	-	-	-	-	-	-	-	-	-	-	-	-	-100,0%
2017	-	-	-	-	-	-	-	-	-	-	-	-	-	-	-100,0%
2016	-	-	-	-	-	-	-	-	-	-	-	-	-	-	-100,0%
2015	-	-	-	-	-	-	-	-	-	-	-	-	-	-	-100,0%
2014	-	-	-	-	-	-	-	-	-	-	-	-	-	-	-100,0%
2013	-	-	-	-	-	-	-	-	-	-	-	-	-	-	-100,0%
2012	-	-	-	-	-	-	-	-	-	-	-	-	-	-	-100,0%
2011	-	-	-	-	-	-	-	-	-	-	-	-	-	-	-100,0%
2010	-	-	-	-	-	-	-	-	-	-	-	-	-	-	-100,0%
2009	-	-	-	-	-	-	-	-	-	-	-	-	-	-	-100,0%
2008	-	-	-	-	-	-	-	-	-	-	-	-	-	-	-100,0%
2007	-	-	-	-	-	-	-	-	-	-	-	-	-	-	-100,0%
2006	-	-	-	-	-	-	-	-	-	-	-	-	-	-	-100,0%
2005	-	-	-	-	-	-	-	-	-	-	-	-	-	-	-100,0%
2004	-	-	-	119	42	161	26	-	26	45	16	61	-	248	-20,3%
2003	-	30	30	103	55	158	-	-	-	-	-	123	-	311	1,6%
2002	-	37	37	92	54	146	-	-	-	-	-	123	-	306	4,1%
2001	-	38	38	113	59	172	-	-	-	-	-	84	-	294	32,4%
2000	-	46	46	92	84	176	-	-	-	-	-	-	-	222	11,0%
1999	33	-	33	103	167	167	-	-	-	-	-	-	-	200	17,0%
1998	40	-	40	73	25	98	-	-	-	-	-	33	-	171	94,3%
1997	-	26	26	-	-	62	-	-	-	-	-	-	-	88	0,0%

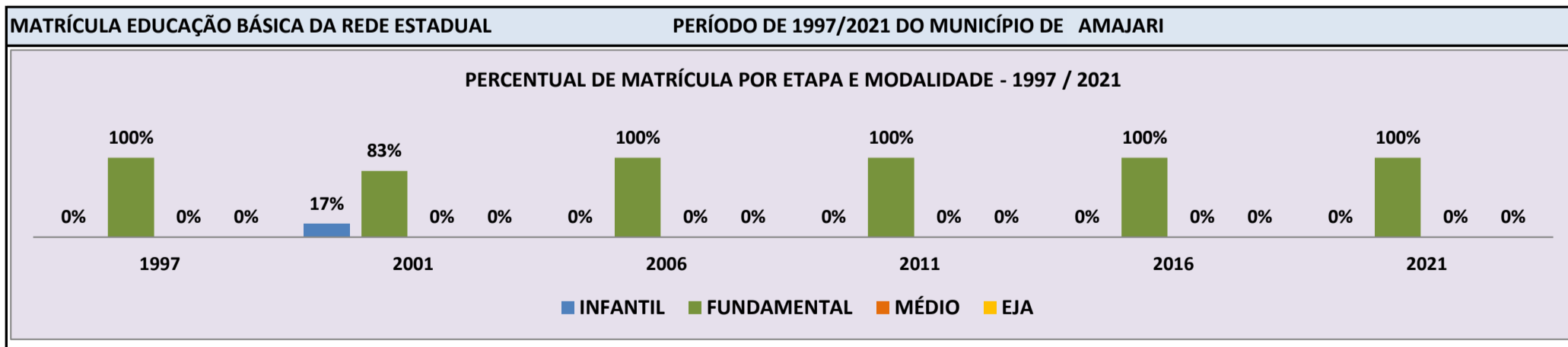


Fonte: INEP/Censo da Educação Básica

CENSO ESCOLAR EDUCAÇÃO BÁSICA - 1997 / 2021

DADOS E CARACTERÍSTICAS DA ESCOLA		REDE: ESTADUAL	ESCOLA INDÍGENA: SIM
CÓDIGO: 14001101	ESCOLA ESTADUAL INDIGENA JOSE DO PATROCINIO		
END: COMUNIDADE INDIGENA PONTA DA SERRA	Nº: -	CEP: 69.343.-000	
BAIRRO: -	LOCALIZAÇÃO: RURAL	MUNICÍPIO: AMAJARI	
DDD: -	TELEFONE: -	SALA DE AULA: -	BIBLIOTECA: NÃO REFEITÓRIO: NÃO
LAB. DE INFORMÁTICA: NÃO	AUDITÓRIO: NÃO	PÁTIO COBERTO: NÃO	QUADRA DE ESPORTES: NÃO

MATRÍCULA CENSO ESCOLAR															
ANO	ENSINO REGULAR							ED. PROF. ENSINO TÉCNICO	TOTAL EM/EP	EDUC. JOVENS E ADULTOS			EDUC. ESPECIAL	TOTAL EDUCAÇÃO BÁSICA	CRESC / DECRESC
	EDUCAÇÃO INFANTIL			ENSINO FUNDAMENTAL			ENSINO MÉDIO			ENSINO FUND.	ENSINO MÉDIO	TOTAL EJA			
	CRECHE	PRÉ-ESC.	TOTAL	INICIAIS	FINAIS	TOTAL									
2021	-	-	-	9	-	9	-	-	-	-	-	-	-	9	0,0%
2020	-	-	-	9	-	9	-	-	-	-	-	-	-	9	50,0%
2019	-	-	-	6	-	6	-	-	-	-	-	-	-	6	-33,3%
2018	-	-	-	9	-	9	-	-	-	-	-	-	-	9	50,0%
2017	-	-	-	6	-	6	-	-	-	-	-	-	-	6	-50,0%
2016	-	-	-	12	-	12	-	-	-	-	-	-	-	12	20,0%
2015	-	-	-	10	-	10	-	-	-	-	-	-	-	10	-16,7%
2014	-	-	-	12	-	12	-	-	-	-	-	-	-	12	140,0%
2013	-	-	-	5	-	5	-	-	-	-	-	-	-	5	66,7%
2012	-	-	-	3	-	3	-	-	-	-	-	-	-	3	-50,0%
2011	-	-	-	6	-	6	-	-	-	-	-	-	-	6	50,0%
2010	-	-	-	4	-	4	-	-	-	-	-	-	-	4	-20,0%
2009	-	-	-	5	-	5	-	-	-	-	-	-	-	5	-50,0%
2008	-	-	-	10	-	10	-	-	-	-	-	-	-	10	-28,6%
2007	-	-	-	14	-	14	-	-	-	-	-	-	-	14	7,7%
2006	-	-	-	13	-	13	-	-	-	-	-	-	-	13	-55,2%
2005	-	3	3	14	12	26	-	-	-	-	-	-	-	29	-19,4%
2004	-	5	5	14	17	31	-	-	-	-	-	-	-	36	176,9%
2003	-	-	-	13	-	13	-	-	-	-	-	-	-	13	-35,0%
2002	-	2	2	18	-	18	-	-	-	-	-	-	-	20	-16,7%
2001	-	4	4	20	-	20	-	-	-	-	-	-	-	24	41,2%
2000	-	-	-	17	-	17	-	-	-	-	-	-	-	17	-15,0%
1999	-	-	-	20	20	20	-	-	-	-	-	-	-	20	-20,0%
1998	-	-	-	25	-	25	-	-	-	-	-	-	-	25	31,6%
1997	-	-	-	-	-	19	-	-	-	-	-	-	-	19	0,0%

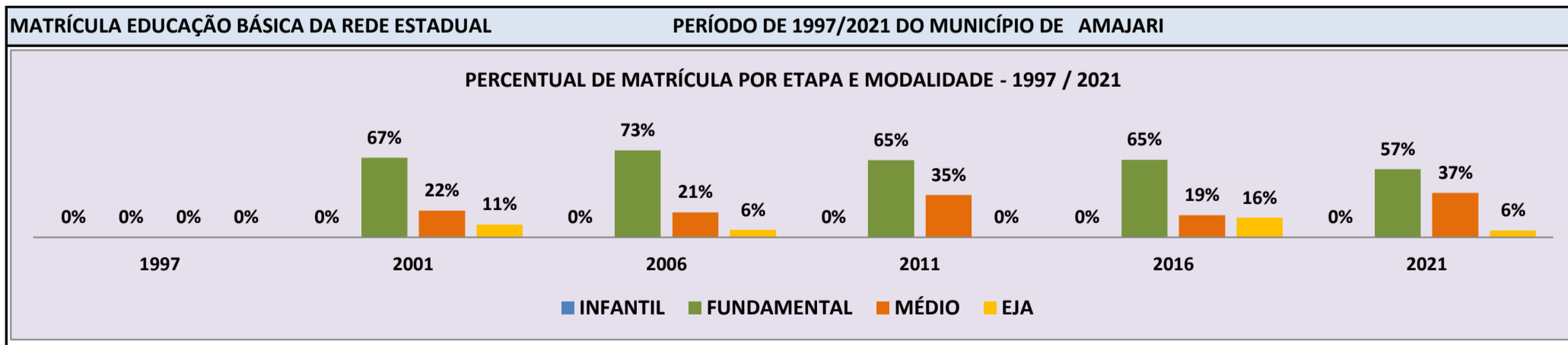


Fonte: INEP/Censo da Educação Básica

CENSO ESCOLAR EDUCAÇÃO BÁSICA - 1997 / 2021

DADOS E CARACTERÍSTICAS DA ESCOLA		REDE: ESTADUAL		ESCOLA INDÍGENA: NÃO	
CÓDIGO: 14001110		ESCOLA ESTADUAL OVIDIO DIAS DE SOUZA			
END: AV TEPEQUEM - VILA BRASIL		Nº: S/Nº		CEP: 69.343.-000	
BAIRRO: CENTRO		LOCALIZAÇÃO: URBANA		MUNICÍPIO: AMAJARI	
DDD: 95	TELEFONE: -	SALA DE AULA: 10	BIBLIOTECA: SIM	REFEITÓRIO: SIM	
LAB. DE INFORMÁTICA: SIM	AUDITÓRIO: NÃO	PÁTIO COBERTO: SIM	QUADRA DE ESPORTES: SIM		

MATRÍCULA CENSO ESCOLAR																
ANO	ENSINO REGULAR							ED. PROF. ENSINO TÉCNICO	TOTAL EM/EP	EDUC. JOVENS E ADULTOS			EDUC. ESPECIAL	TOTAL EDUCAÇÃO BÁSICA	CRESC / DECRESC	
	EDUCAÇÃO INFANTIL			ENSINO FUNDAMENTAL			ENSINO MÉDIO			ENSINO FUND.	ENSINO MÉDIO	TOTAL EJA				
	CRECHE	PRÉ-ESC.	TOTAL	INICIAIS	FINAIS	TOTAL										
2021	-	-	-	-	291	291	190	-	190	-	29	29	7	510	8,7%	
2020	-	-	-	-	295	295	174	-	174	-	-	-	6	469	-0,2%	
2019	-	-	-	-	307	307	139	-	139	-	24	24	6	470	11,4%	
2018	-	-	-	-	269	269	99	-	99	6	48	54	4	422	9,9%	
2017	-	-	-	-	209	209	100	-	100	17	58	75	4	384	14,6%	
2016	-	-	-	-	218	218	62	-	62	20	35	55	3	335	27,9%	
2015	-	-	-	-	186	186	58	-	58	-	18	18	2	262	-7,4%	
2014	-	-	-	5	191	196	85	-	85	-	-	-	2	283	-5,4%	
2013	-	-	-	24	199	223	74	-	74	-	-	-	2	299	-2,9%	
2012	-	-	-	53	201	254	53	-	53	-	-	-	1	308	-13,0%	
2011	-	-	-	65	163	228	125	-	125	-	-	-	1	354	6,9%	
2010	-	-	-	93	139	232	98	-	98	-	-	-	1	331	8,9%	
2009	-	-	-	100	137	237	67	-	67	-	-	-	-	304	6,3%	
2008	-	-	-	91	125	216	70	-	70	-	-	-	-	286	0,7%	
2007	-	-	-	91	127	218	66	-	66	-	-	-	-	284	-12,6%	
2006	-	-	-	107	130	237	68	-	68	20	-	20	-	325	-19,6%	
2005	-	-	-	144	139	283	82	-	82	27	12	39	-	404	20,6%	
2004	-	-	-	113	105	218	77	-	77	29	11	40	-	335	-24,4%	
2003	-	-	-	147	137	284	86	-	86	-	-	73	-	443	5,2%	
2002	-	-	-	140	114	254	91	-	91	-	-	76	-	421	2,7%	
2001	-	-	-	151	123	274	92	-	92	-	-	44	-	410	-100,0%	
2000	-	-	-	-	-	-	-	-	-	-	-	-	-	-	-100,0%	
1999	-	-	-	137	276	276	94	-	94	-	-	-	-	370	15,6%	
1998	-	-	-	119	76	195	57	-	57	-	-	68	-	320	-100,0%	
1997	-	-	-	-	-	-	-	-	-	-	-	-	-	-	0,0%	



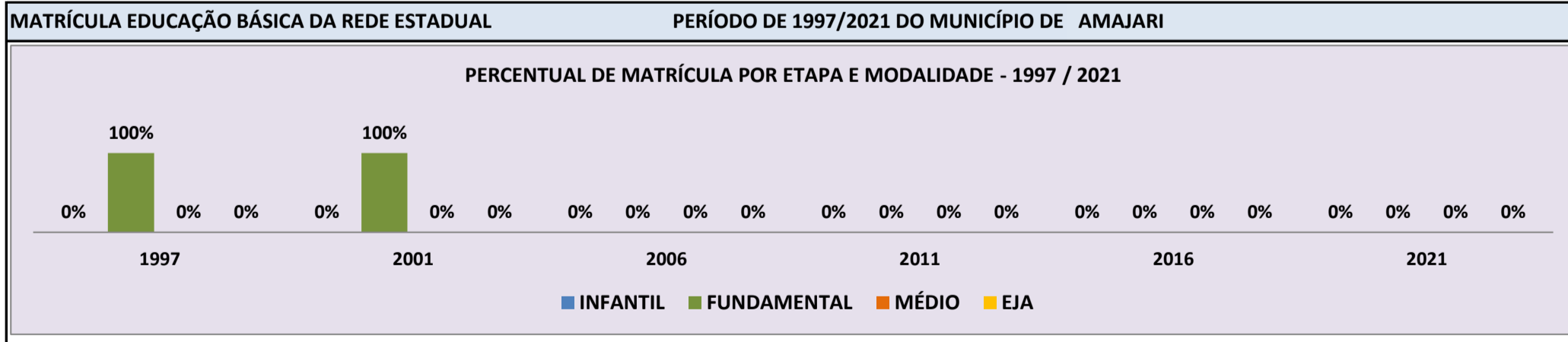
Fonte: INEP/Censo da Educação Básica

CENSO ESCOLAR EDUCAÇÃO BÁSICA - 1997 / 2021

DADOS E CARACTERÍSTICAS DA ESCOLA		REDE: ESTADUAL	ESCOLA INDÍGENA: NÃO	
CÓDIGO: 14001128	ESCOLA ESTADUAL LIDIO DE SOUZA			
END:			Nº: -	CEP: -
BAIRRO:	- LOCALIZAÇÃO: RURAL		MUNICÍPIO: AMAJARI	
DDD: -	TELEFONE: -	SALA DE AULA: -	BIBLIOTECA: NÃO	REFEITÓRIO: NÃO
LAB. DE INFORMÁTICA: NÃO	AUDITÓRIO: NÃO	PÁTIO COBERTO: NÃO	QUADRA DE ESPORTES: NÃO	

MATRÍCULA CENSO ESCOLAR

ANO	ENSINO REGULAR							ED. PROF. ENSINO TÉCNICO	TOTAL EM/EP	EDUC. JOVENS E ADULTOS			EDUC. ESPECIAL	TOTAL EDUCAÇÃO BÁSICA	CRESC / DECRESC
	EDUCAÇÃO INFANTIL			ENSINO FUNDAMENTAL			ENSINO MÉDIO			ENSINO FUND.	ENSINO MÉDIO	TOTAL EJA			
	CRECHE	PRÉ-ESC.	TOTAL	INICIAIS	FINAIS	TOTAL									
2021	-	-	-	-	-	-	-	-	-	-	-	-	-	-	-100,0%
2020	-	-	-	-	-	-	-	-	-	-	-	-	-	-	-100,0%
2019	-	-	-	-	-	-	-	-	-	-	-	-	-	-	-100,0%
2018	-	-	-	-	-	-	-	-	-	-	-	-	-	-	-100,0%
2017	-	-	-	-	-	-	-	-	-	-	-	-	-	-	-100,0%
2016	-	-	-	-	-	-	-	-	-	-	-	-	-	-	-100,0%
2015	-	-	-	-	-	-	-	-	-	-	-	-	-	-	-100,0%
2014	-	-	-	-	-	-	-	-	-	-	-	-	-	-	-100,0%
2013	-	-	-	-	-	-	-	-	-	-	-	-	-	-	-100,0%
2012	-	-	-	-	-	-	-	-	-	-	-	-	-	-	-100,0%
2011	-	-	-	-	-	-	-	-	-	-	-	-	-	-	-100,0%
2010	-	-	-	-	-	-	-	-	-	-	-	-	-	-	-100,0%
2009	-	-	-	-	-	-	-	-	-	-	-	-	-	-	-100,0%
2008	-	-	-	-	-	-	-	-	-	-	-	-	-	-	-100,0%
2007	-	-	-	-	-	-	-	-	-	-	-	-	-	-	-100,0%
2006	-	-	-	-	-	-	-	-	-	-	-	-	-	-	-100,0%
2005	-	-	-	-	-	-	-	-	-	-	-	-	-	-	-100,0%
2004	-	-	-	6	-	6	-	-	-	-	-	-	-	6	-100,0%
2003	-	-	-	-	-	-	-	-	-	-	-	-	-	-	-100,0%
2002	-	2	2	4	-	4	-	-	-	-	-	-	-	6	-68,4%
2001	-	-	-	19	-	19	-	-	-	-	-	-	-	19	18,8%
2000	-	2	2	14	-	14	-	-	-	-	-	-	-	16	-36,0%
1999	-	-	-	25	25	25	-	-	-	-	-	-	-	25	-7,4%
1998	2	-	2	25	-	25	-	-	-	-	-	-	-	27	8,0%
1997	-	-	-	-	-	25	-	-	-	-	-	-	-	25	0,0%

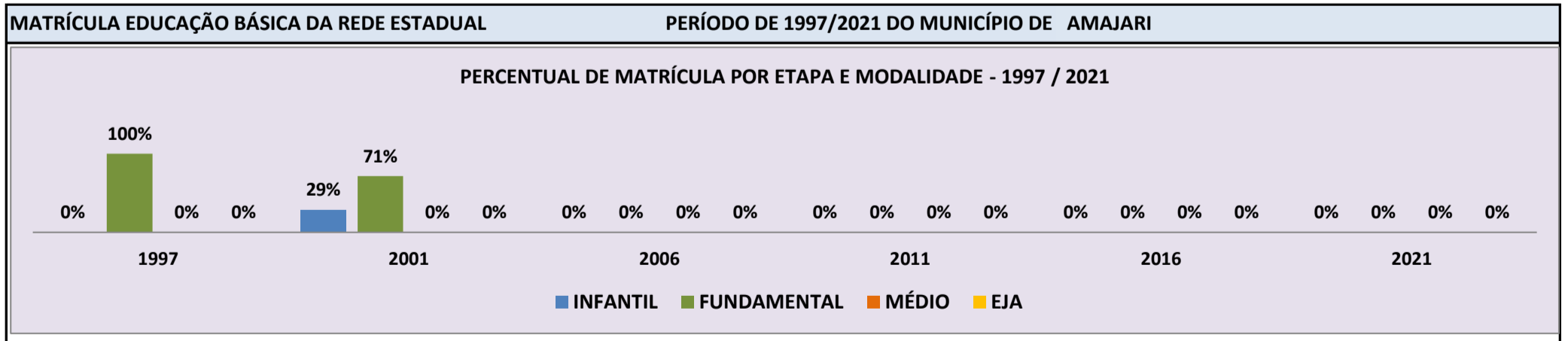


Fonte: INEP/Censo da Educação Básica

CENSO ESCOLAR EDUCAÇÃO BÁSICA - 1997 / 2021

DADOS E CARACTERÍSTICAS DA ESCOLA		REDE: ESTADUAL		ESCOLA INDÍGENA: NÃO	
CÓDIGO: 14001349		ESCOLA ESTADUAL NORBERTO PEIXOTO			
END:		-		Nº: - CEP: -	
BAIRRO:		-		LOCALIZAÇÃO: RURAL	
DDD: - TELEFONE: -		-		MUNICÍPIO: AMAJARI	
LAB. DE INFORMÁTICA: NÃO		AUDITÓRIO: NÃO		SALA DE AULA: -	
				BIBLIOTECA: NÃO	
				REFEITÓRIO: NÃO	
				PÁTIO COBERTO: NÃO	
				QUADRA DE ESPORTES: NÃO	

MATRÍCULA CENSO ESCOLAR															
ANO	ENSINO REGULAR							ED. PROF. ENSINO TÉCNICO	TOTAL EM/EP	EDUC. JOVENS E ADULTOS			EDUC. ESPECIAL	TOTAL EDUCAÇÃO BÁSICA	CRESC / DECRESC
	EDUCAÇÃO INFANTIL			ENSINO FUNDAMENTAL			ENSINO MÉDIO			ENSINO FUND.	ENSINO MÉDIO	TOTAL EJA			
	CRECHE	PRÉ-ESC.	TOTAL	INICIAIS	FINAIS	TOTAL									
2021	-	-	-	-	-	-	-	-	-	-	-	-	-	-	-100,0%
2020	-	-	-	-	-	-	-	-	-	-	-	-	-	-	-100,0%
2019	-	-	-	-	-	-	-	-	-	-	-	-	-	-	-100,0%
2018	-	-	-	-	-	-	-	-	-	-	-	-	-	-	-100,0%
2017	-	-	-	-	-	-	-	-	-	-	-	-	-	-	-100,0%
2016	-	-	-	-	-	-	-	-	-	-	-	-	-	-	-100,0%
2015	-	-	-	-	-	-	-	-	-	-	-	-	-	-	-100,0%
2014	-	-	-	-	-	-	-	-	-	-	-	-	-	-	-100,0%
2013	-	-	-	-	-	-	-	-	-	-	-	-	-	-	-100,0%
2012	-	-	-	-	-	-	-	-	-	-	-	-	-	-	-100,0%
2011	-	-	-	-	-	-	-	-	-	-	-	-	-	-	-100,0%
2010	-	-	-	-	-	-	-	-	-	-	-	-	-	-	-100,0%
2009	-	-	-	-	-	-	-	-	-	-	-	-	-	-	-100,0%
2008	-	-	-	-	-	-	-	-	-	-	-	-	-	-	-100,0%
2007	-	-	-	-	-	-	-	-	-	-	-	-	-	-	-100,0%
2006	-	-	-	-	-	-	-	-	-	-	-	-	-	-	-100,0%
2005	-	-	-	5	-	5	-	-	-	-	-	-	-	5	-44,4%
2004	-	-	-	9	-	9	-	-	-	-	-	-	-	9	-100,0%
2003	-	-	-	-	-	-	-	-	-	-	-	-	-	-	-100,0%
2002	-	-	-	2	-	2	-	-	-	-	-	-	-	2	-71,4%
2001	-	2	2	5	-	5	-	-	-	-	-	-	-	7	-12,5%
2000	-	-	-	8	-	8	-	-	-	-	-	-	-	8	-11,1%
1999	-	-	-	9	9	9	-	-	-	-	-	-	-	9	-40,0%
1998	-	-	-	15	-	15	-	-	-	-	-	-	-	15	25,0%
1997	-	-	-	-	-	12	-	-	-	-	-	-	-	12	0,0%

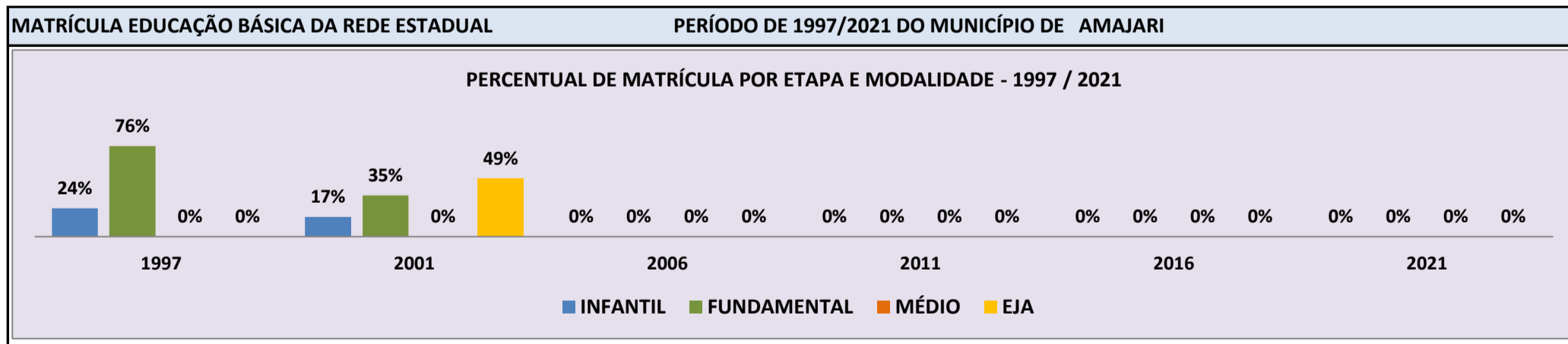


Fonte: INEP/Censo da Educação Básica

CENSO ESCOLAR EDUCAÇÃO BÁSICA - 1997 / 2021

DADOS E CARACTERÍSTICAS DA ESCOLA		REDE: ESTADUAL		ESCOLA INDÍGENA: NÃO	
CÓDIGO: 14001373		ESCOLA ESTADUAL OLAVO BILAC			
END:		-		Nº: - CEP: -	
BAIRRO:		-		LOCALIZAÇÃO: RURAL	
DDD: - TELEFONE: -		-		MUNICÍPIO: AMAJARI	
LAB. DE INFORMÁTICA: NÃO		AUDITÓRIO: NÃO		SALA DE AULA: -	
				BIBLIOTECA: NÃO	
				REFEITÓRIO: NÃO	
				PÁTIO COBERTO: NÃO	
				QUADRA DE ESPORTES: NÃO	

MATRÍCULA CENSO ESCOLAR															
ANO	ENSINO REGULAR							ED. PROF.		EDUC. JOVENS E ADULTOS			EDUC. ESPECIAL	TOTAL EDUCAÇÃO BÁSICA	CRESC / DECRESC
	EDUCAÇÃO INFANTIL			ENSINO FUNDAMENTAL			ENSINO MÉDIO	ENSINO TÉCNICO	TOTAL EM/EP	ENSINO FUND.	ENSINO MÉDIO	TOTAL EJA			
	CRECHE	PRÉ-ESC.	TOTAL	INICIAIS	FINAIS	TOTAL									
2021	-	-	-	-	-	-	-	-	-	-	-	-	-	-	-100,0%
2020	-	-	-	-	-	-	-	-	-	-	-	-	-	-	-100,0%
2019	-	-	-	-	-	-	-	-	-	-	-	-	-	-	-100,0%
2018	-	-	-	-	-	-	-	-	-	-	-	-	-	-	-100,0%
2017	-	-	-	-	-	-	-	-	-	-	-	-	-	-	-100,0%
2016	-	-	-	-	-	-	-	-	-	-	-	-	-	-	-100,0%
2015	-	-	-	-	-	-	-	-	-	-	-	-	-	-	-100,0%
2014	-	-	-	-	-	-	-	-	-	-	-	-	-	-	-100,0%
2013	-	-	-	-	-	-	-	-	-	-	-	-	-	-	-100,0%
2012	-	-	-	-	-	-	-	-	-	-	-	-	-	-	-100,0%
2011	-	-	-	-	-	-	-	-	-	-	-	-	-	-	-100,0%
2010	-	-	-	-	-	-	-	-	-	-	-	-	-	-	-100,0%
2009	-	-	-	-	-	-	-	-	-	-	-	-	-	-	-100,0%
2008	-	-	-	-	-	-	-	-	-	-	-	-	-	-	-100,0%
2007	-	-	-	-	-	-	-	-	-	-	-	-	-	-	-100,0%
2006	-	-	-	-	-	-	-	-	-	-	-	-	-	-	-100,0%
2005	-	-	-	-	-	-	-	-	-	-	-	-	-	-	-100,0%
2004	-	14	14	18	13	31	-	-	-	25	-	25	-	70	94,4%
2003	-	13	13	23	-	23	-	-	-	-	-	-	-	36	-34,5%
2002	-	10	10	28	-	28	-	-	-	-	-	17	-	55	-23,6%
2001	-	12	12	25	-	25	-	-	-	-	-	35	-	72	-4,0%
2000	-	7	7	28	-	28	-	-	-	-	-	40	-	75	50,0%
1999	7	-	7	20	20	20	-	-	-	-	-	23	-	50	163,2%
1998	4	-	4	15	-	15	-	-	-	-	-	-	-	19	-9,5%
1997	-	5	5	-	-	16	-	-	-	-	-	-	-	21	0,0%

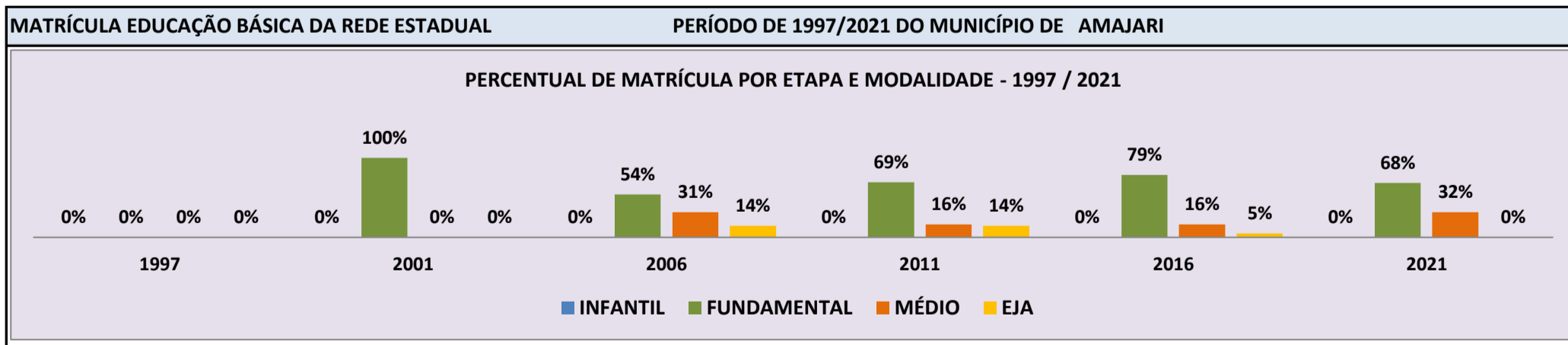


Fonte: INEP/Censo da Educação Básica

CENSO ESCOLAR EDUCAÇÃO BÁSICA - 1997 / 2021

DADOS E CARACTERÍSTICAS DA ESCOLA				REDE: ESTADUAL				ESCOLA INDÍGENA: SIM			
CÓDIGO: 14001411				ESCOLA ESTADUAL INDIGENA TUXAUA RAIMUNDO TENENTE							
END: COMUNIDADE INDIGENA ARACA				Nº: -				CEP: 69.343.-000			
BAIRRO: -				LOCALIZAÇÃO: RURAL				MUNICÍPIO: AMAJARI			
DDD: 95		TELEFONE: 98114-4712		SALA DE AULA: 5		BIBLIOTECA: NÃO		REFEITÓRIO: NÃO			
LAB. DE INFORMÁTICA: NÃO		AUDITÓRIO: NÃO		PÁTIO COBERTO: NÃO		QUADRA DE ESPORTES: NÃO					

MATRÍCULA CENSO ESCOLAR																
ANO	ENSINO REGULAR							ED. PROF. TÉCNICO	TOTAL EM/EP	EDUC. JOVENS E ADULTOS			EDUC. ESPECIAL	TOTAL EDUCAÇÃO BÁSICA	CRESC / DECRESC	
	EDUCAÇÃO INFANTIL			ENSINO FUNDAMENTAL			ENSINO MÉDIO			ENSINO FUND.	ENSINO MÉDIO	TOTAL EJA				
	CRECHE	PRÉ-ESC.	TOTAL	INICIAIS	FINAIS	TOTAL										
2021	-	-	-	65	52	117	54	-	54	-	-	-	4	171	18,8%	
2020	-	-	-	66	40	106	38	-	38	-	-	-	4	144	-5,3%	
2019	-	-	-	67	46	113	39	-	39	-	-	-	4	152	19,7%	
2018	-	-	-	54	51	105	22	-	22	-	-	-	4	127	0,0%	
2017	-	-	-	56	44	100	27	-	27	-	-	-	4	127	-9,3%	
2016	-	-	-	63	47	110	23	-	23	-	7	7	4	140	-0,7%	
2015	-	-	-	56	42	98	33	-	33	-	10	10	3	141	-14,5%	
2014	-	-	-	69	50	119	34	-	34	9	-	9	3	165	4,4%	
2013	-	-	-	68	45	113	32	-	32	11	-	11	2	158	11,3%	
2012	-	-	-	64	42	106	18	-	18	8	8	16	2	142	-11,8%	
2011	-	-	-	65	45	110	26	-	26	12	11	23	2	161	-0,6%	
2010	-	-	-	63	42	105	52	-	52	4	-	4	1	162	3,8%	
2009	-	-	-	54	38	92	57	-	57	7	-	7	-	156	-7,7%	
2008	-	-	-	51	39	90	71	-	71	8	-	8	-	169	5,6%	
2007	-	-	-	53	34	87	59	-	59	14	-	14	-	160	0,6%	
2006	-	-	-	50	36	86	50	-	50	23	-	23	-	159	-9,1%	
2005	-	-	-	53	44	97	57	-	57	21	-	21	-	175	6,7%	
2004	-	-	-	53	51	104	34	-	34	26	-	26	-	164	-1,8%	
2003	-	-	-	57	56	113	20	-	20	-	-	34	-	167	22,8%	
2002	-	-	-	51	49	100	-	-	-	-	-	36	-	136	15,3%	
2001	-	-	-	53	65	118	-	-	-	-	-	-	-	118	3,5%	
2000	-	-	-	63	51	114	-	-	-	-	-	-	-	114	-100,0%	
1999	-	-	-	-	-	-	-	-	-	-	-	-	-	-	-100,0%	
1998	-	-	-	-	-	-	-	-	-	-	-	-	-	-	-100,0%	
1997	-	-	-	-	-	-	-	-	-	-	-	-	-	-	0,0%	

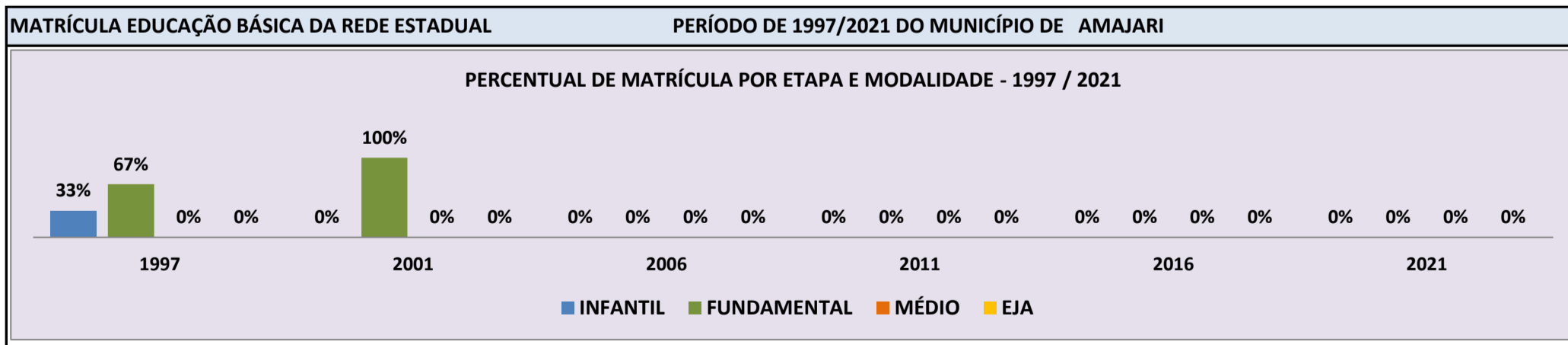


Fonte: INEP/Censo da Educação Básica

CENSO ESCOLAR EDUCAÇÃO BÁSICA - 1997 / 2021

DADOS E CARACTERÍSTICAS DA ESCOLA		REDE: ESTADUAL		ESCOLA INDÍGENA: NÃO	
CÓDIGO: 14001470		ESCOLA ESTADUAL PRESIDENTE EPITACIO PESSOA			
END:		-		Nº: - CEP: -	
BAIRRO:		-		LOCALIZAÇÃO: RURAL	
DDD: - TELEFONE: -		-		MUNICÍPIO: AMAJARI	
LAB. DE INFORMÁTICA: NÃO		AUDITÓRIO: NÃO		SALA DE AULA: - BIBLIOTECA: NÃO	
				REFEITÓRIO: NÃO	
				PÁTIO COBERTO: NÃO	
				QUADRA DE ESPORTES: NÃO	

MATRÍCULA CENSO ESCOLAR															
ANO	ENSINO REGULAR							ED. PROF. ENSINO TÉCNICO	TOTAL EM/EP	EDUC. JOVENS E ADULTOS			EDUC. ESPECIAL	TOTAL EDUCAÇÃO BÁSICA	CRESC / DECRESC
	EDUCAÇÃO INFANTIL			ENSINO FUNDAMENTAL			ENSINO MÉDIO			ENSINO FUND.	ENSINO MÉDIO	TOTAL EJA			
	CRECHE	PRÉ-ESC.	TOTAL	INICIAIS	FINAIS	TOTAL									
2021	-	-	-	-	-	-	-	-	-	-	-	-	-	-	-100,0%
2020	-	-	-	-	-	-	-	-	-	-	-	-	-	-	-100,0%
2019	-	-	-	-	-	-	-	-	-	-	-	-	-	-	-100,0%
2018	-	-	-	-	-	-	-	-	-	-	-	-	-	-	-100,0%
2017	-	-	-	-	-	-	-	-	-	-	-	-	-	-	-100,0%
2016	-	-	-	-	-	-	-	-	-	-	-	-	-	-	-100,0%
2015	-	-	-	-	-	-	-	-	-	-	-	-	-	-	-100,0%
2014	-	-	-	-	-	-	-	-	-	-	-	-	-	-	-100,0%
2013	-	-	-	-	-	-	-	-	-	-	-	-	-	-	-100,0%
2012	-	-	-	-	-	-	-	-	-	-	-	-	-	-	-100,0%
2011	-	-	-	-	-	-	-	-	-	-	-	-	-	-	-100,0%
2010	-	-	-	-	-	-	-	-	-	-	-	-	-	-	-100,0%
2009	-	-	-	-	-	-	-	-	-	-	-	-	-	-	-100,0%
2008	-	-	-	-	-	-	-	-	-	-	-	-	-	-	-100,0%
2007	-	-	-	17	-	17	-	-	-	-	-	-	-	17	-100,0%
2006	-	-	-	-	-	-	-	-	-	-	-	-	-	-	-100,0%
2005	-	-	-	7	-	7	-	-	-	-	-	-	-	7	-30,0%
2004	-	-	-	10	-	10	-	-	-	-	-	-	-	10	-28,6%
2003	-	-	-	14	-	14	-	-	-	-	-	-	-	14	0,0%
2002	-	-	-	14	-	14	-	-	-	-	-	-	-	14	27,3%
2001	-	-	-	11	-	11	-	-	-	-	-	-	-	11	-45,0%
2000	-	-	-	20	-	20	-	-	-	-	-	-	-	20	-16,7%
1999	4	-	4	20	20	20	-	-	-	-	-	-	-	24	71,4%
1998	-	-	-	14	-	14	-	-	-	-	-	-	-	14	-6,7%
1997	-	5	5	-	-	10	-	-	-	-	-	-	-	15	0,0%

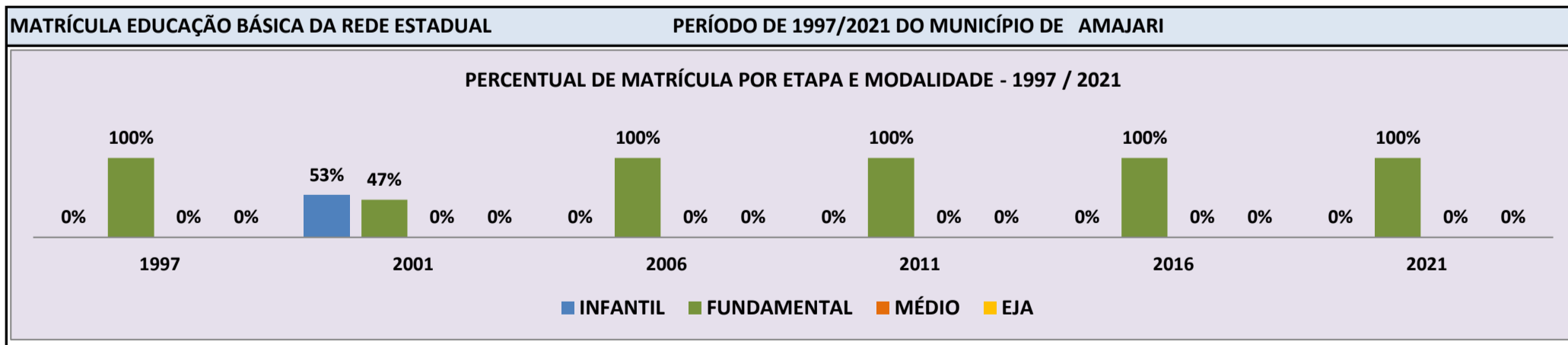


Fonte: INEP/Censo da Educação Básica

CENSO ESCOLAR EDUCAÇÃO BÁSICA - 1997 / 2021

DADOS E CARACTERÍSTICAS DA ESCOLA				REDE: ESTADUAL				ESCOLA INDÍGENA: SIM			
CÓDIGO: 14001560				ESCOLA ESTADUAL INDIGENA PROFESSOR EDMILSON COELHO DE AGUIAR							
END: COMUNIDADE INDIGENA GARAGEM				Nº: -				CEP: 69.343.-000			
BAIRRO: -				LOCALIZAÇÃO: RURAL				MUNICÍPIO: AMAJARI			
DDD: 95		TELEFONE: 98413-8801		SALA DE AULA: 1		BIBLIOTECA: NÃO		REFEITÓRIO: NÃO		NÃO	
LAB. DE INFORMÁTICA: NÃO		AUDITÓRIO: NÃO		PÁTIO COBERTO: NÃO		QUADRA DE ESPORTES: NÃO		NÃO		NÃO	

MATRÍCULA CENSO ESCOLAR															
ANO	ENSINO REGULAR							ED. PROF.		EDUC. JOVENS E ADULTOS			EDUC. ESPECIAL	TOTAL EDUCAÇÃO BÁSICA	CRESC / DECRESC
	EDUCAÇÃO INFANTIL			ENSINO FUNDAMENTAL			ENSINO MÉDIO	ENSINO TÉCNICO	TOTAL EM/EP	ENSINO FUND.	ENSINO MÉDIO	TOTAL EJA			
	CRECHE	PRÉ-ESC.	TOTAL	INICIAIS	FINAIS	TOTAL									
2021	-	-	-	23	-	23	-	-	-	-	-	-	-	23	21,1%
2020	-	-	-	19	-	19	-	-	-	-	-	-	-	19	-5,0%
2019	-	-	-	20	-	20	-	-	-	-	-	-	-	20	0,0%
2018	-	-	-	20	-	20	-	-	-	-	-	-	-	20	33,3%
2017	-	-	-	15	-	15	-	-	-	-	-	-	-	15	-34,8%
2016	-	-	-	23	-	23	-	-	-	-	-	-	-	23	15,0%
2015	-	-	-	20	-	20	-	-	-	-	-	-	-	20	-4,8%
2014	-	-	-	21	-	21	-	-	-	-	-	-	-	21	50,0%
2013	-	-	-	14	-	14	-	-	-	-	-	-	-	14	0,0%
2012	-	-	-	14	-	14	-	-	-	-	-	-	-	14	7,7%
2011	-	-	-	13	-	13	-	-	-	-	-	-	-	13	85,7%
2010	-	-	-	6	1	7	-	-	-	-	-	-	-	7	-12,5%
2009	-	-	-	8	-	8	-	-	-	-	-	-	-	8	-46,7%
2008	-	-	-	15	-	15	-	-	-	-	-	-	-	15	0,0%
2007	-	-	-	15	-	15	-	-	-	-	-	-	-	15	7,1%
2006	-	-	-	14	-	14	-	-	-	-	-	-	-	14	-46,2%
2005	-	-	-	16	-	16	-	-	-	10	-	10	-	26	4,0%
2004	-	-	-	15	-	15	-	-	-	10	-	10	-	25	150,0%
2003	-	-	-	10	-	10	-	-	-	-	-	-	-	10	-33,3%
2002	-	4	4	11	-	11	-	-	-	-	-	-	-	15	-11,8%
2001	-	9	9	8	-	8	-	-	-	-	-	-	-	17	-19,0%
2000	-	7	7	14	-	14	-	-	-	-	-	-	-	21	0,0%
1999	8	-	8	13	13	13	-	-	-	-	-	-	-	21	-73,4%
1998	15	-	15	23	-	23	-	-	-	-	-	41	-	79	364,7%
1997	-	-	-	-	-	17	-	-	-	-	-	-	-	17	0,0%

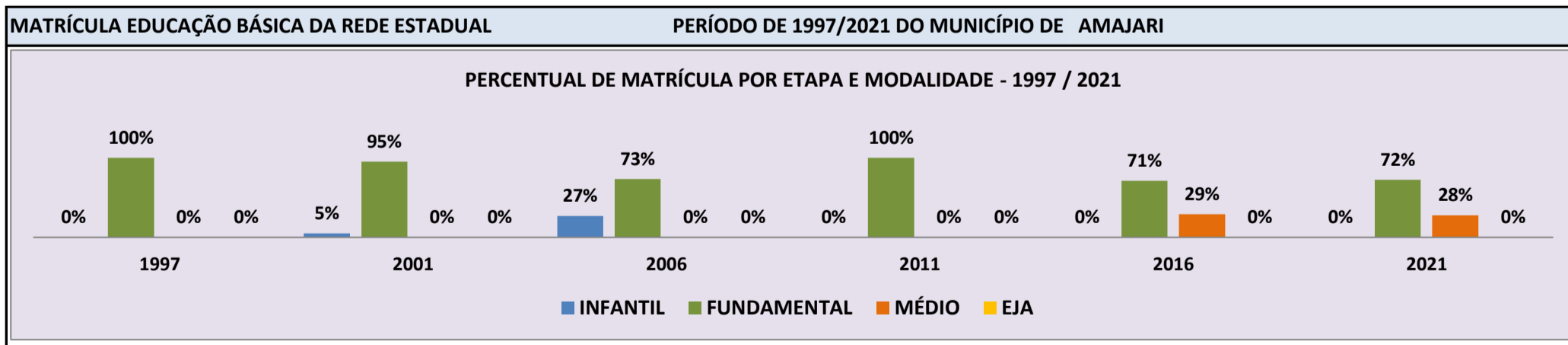


Fonte: INEP/Censo da Educação Básica

CENSO ESCOLAR EDUCAÇÃO BÁSICA - 1997 / 2021

DADOS E CARACTERÍSTICAS DA ESCOLA		REDE: ESTADUAL		ESCOLA INDÍGENA: SIM	
CÓDIGO: 14001616		ESCOLA ESTADUAL INDIGENA PROFESSORA MARIA LUIZA DA SILVA			
END: COMUNIDADE INDIGENA LEAO DE OURO		Nº: -		CEP: 69.343.-000	
BAIRRO: -		LOCALIZAÇÃO: RURAL		MUNICÍPIO: AMAJARI	
DDD: 95	TELEFONE: 99119-7825	SALA DE AULA: -	BIBLIOTECA: NÃO	REFEITÓRIO: NÃO	NÃO
LAB. DE INFORMÁTICA: NÃO	AUDITÓRIO: NÃO	PÁTIO COBERTO: NÃO	QUADRA DE ESPORTES: NÃO	NÃO	NÃO

MATRÍCULA CENSO ESCOLAR															
ANO	ENSINO REGULAR							ED. PROF. ENSINO TÉCNICO	TOTAL EM/EP	EDUC. JOVENS E ADULTOS			EDUC. ESPECIAL	TOTAL EDUCAÇÃO BÁSICA	CRESC / DECRESC
	EDUCAÇÃO INFANTIL			ENSINO FUNDAMENTAL			ENSINO MÉDIO			ENSINO FUND.	ENSINO MÉDIO	TOTAL EJA			
	CRECHE	PRÉ-ESC.	TOTAL	INICIAIS	FINAIS	TOTAL									
2021	-	-	-	14	28	42	16	-	16	-	-	-	2	58	-10,8%
2020	-	-	-	23	26	49	16	-	16	-	-	-	2	65	14,0%
2019	-	-	-	24	23	47	10	-	10	-	-	-	1	57	-13,6%
2018	-	-	-	25	27	52	14	-	14	-	-	-	1	66	32,0%
2017	-	-	-	17	14	31	19	-	19	-	-	-	1	50	11,1%
2016	-	-	-	19	13	32	13	-	13	-	-	-	1	45	15,4%
2015	-	-	-	19	11	30	9	-	9	-	-	-	-	39	21,9%
2014	-	-	-	18	14	32	-	-	-	-	-	-	-	32	60,0%
2013	-	-	-	11	9	20	-	-	-	-	-	-	-	20	-39,4%
2012	-	-	-	16	17	33	-	-	-	-	-	-	-	33	135,7%
2011	-	-	-	-	14	14	-	-	-	-	-	-	-	14	-44,0%
2010	-	-	-	8	17	25	-	-	-	-	-	-	-	25	0,0%
2009	-	-	-	11	14	25	-	-	-	-	-	-	-	25	-16,7%
2008	-	-	-	16	14	30	-	-	-	-	-	-	-	30	25,0%
2007	-	-	-	14	10	24	-	-	-	-	-	-	-	24	-46,7%
2006	-	12	12	24	9	33	-	-	-	-	-	-	-	45	-40,8%
2005	-	11	11	30	10	40	-	-	-	25	-	25	-	76	-9,5%
2004	-	11	11	27	-	27	-	-	-	46	-	46	-	84	200,0%
2003	-	6	6	22	-	22	-	-	-	-	-	-	-	28	21,7%
2002	-	7	7	16	-	16	-	-	-	-	-	-	-	23	9,5%
2001	-	1	1	20	-	20	-	-	-	-	-	-	-	21	-4,5%
2000	-	-	-	22	-	22	-	-	-	-	-	-	-	22	0,0%
1999	-	-	-	22	22	22	-	-	-	-	-	-	-	22	-8,3%
1998	5	-	5	19	-	19	-	-	-	-	-	-	-	24	-22,6%
1997	-	-	-	-	-	31	-	-	-	-	-	-	-	31	0,0%

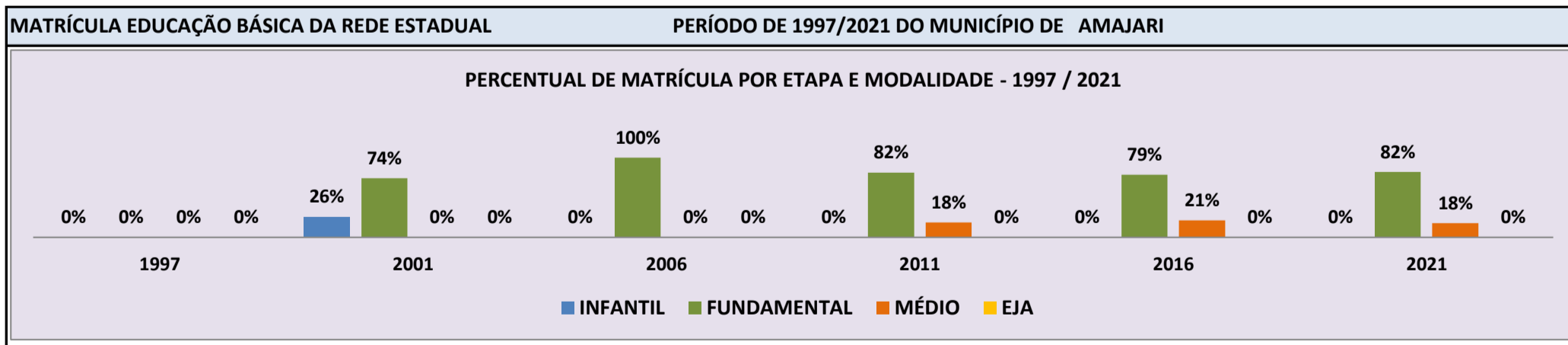


Fonte: INEP/Censo da Educação Básica

CENSO ESCOLAR EDUCAÇÃO BÁSICA - 1997 / 2021

DADOS E CARACTERÍSTICAS DA ESCOLA				REDE: ESTADUAL				ESCOLA INDÍGENA: SIM			
CÓDIGO: 14001632				ESCOLA ESTADUAL INDIGENA AGRICOLA PACHECO							
END: COMUNIDADE INDIGENA OURO								Nº: - CEP: 69.343.-000			
BAIRRO: -				LOCALIZAÇÃO: RURAL				MUNICÍPIO: AMAJARI			
DDD: 95		TELEFONE: 99121-7047		SALA DE AULA: 4		BIBLIOTECA: SIM		REFEITÓRIO: NÃO			
LAB. DE INFORMÁTICA: NÃO		AUDITÓRIO: NÃO		PÁTIO COBERTO: SIM		QUADRA DE ESPORTES: NÃO					

MATRÍCULA CENSO ESCOLAR																
ANO	ENSINO REGULAR							ED. PROF. ENSINO TÉCNICO	TOTAL EM/EP	EDUC. JOVENS E ADULTOS			EDUC. ESPECIAL	TOTAL EDUCAÇÃO BÁSICA	CRESC / DECRESC	
	EDUCAÇÃO INFANTIL			ENSINO FUNDAMENTAL			ENSINO MÉDIO			ENSINO FUND.	ENSINO MÉDIO	TOTAL EJA				
	CRECHE	PRÉ-ESC.	TOTAL	INICIAIS	FINAIS	TOTAL										
2021	-	-	-	37	41	78	17	-	17	-	-	-	-	95	23,4%	
2020	-	-	-	33	32	65	12	-	12	-	-	-	-	77	8,5%	
2019	-	-	-	29	30	59	12	-	12	-	-	-	-	71	-1,4%	
2018	-	-	-	31	30	61	11	-	11	-	-	-	-	72	-1,4%	
2017	-	-	-	36	24	60	13	-	13	-	-	-	-	73	-2,7%	
2016	-	-	-	35	24	59	16	-	16	-	-	-	-	75	21,0%	
2015	-	-	-	28	18	46	16	-	16	-	-	-	-	62	-23,5%	
2014	-	-	-	35	24	59	22	-	22	-	-	-	-	81	0,0%	
2013	-	-	-	29	35	64	17	-	17	-	-	-	-	81	-4,7%	
2012	-	-	-	28	36	64	21	-	21	-	-	-	-	85	-7,6%	
2011	-	-	-	35	40	75	17	-	17	-	-	-	-	92	24,3%	
2010	-	-	-	20	40	60	14	-	14	-	-	-	-	74	37,0%	
2009	-	-	-	27	27	54	-	-	-	-	-	-	-	54	-16,9%	
2008	-	-	-	32	33	65	-	-	-	-	-	-	-	65	1,6%	
2007	-	-	-	31	33	64	-	-	-	-	-	-	-	64	-14,7%	
2006	-	-	-	33	42	75	-	-	-	-	-	-	-	75	25,0%	
2005	-	-	-	26	34	60	-	-	-	-	-	-	-	60	-13,0%	
2004	-	-	-	29	40	69	-	-	-	-	-	-	-	69	40,8%	
2003	-	-	-	18	31	49	-	-	-	-	-	-	-	49	58,1%	
2002	-	11	11	20	-	20	-	-	-	-	-	-	-	31	0,0%	
2001	-	8	8	23	-	23	-	-	-	-	-	-	-	31	24,0%	
2000	-	-	-	25	-	25	-	-	-	-	-	-	-	25	-100,0%	
1999	-	-	-	-	-	-	-	-	-	-	-	-	-	-	-100,0%	
1998	-	-	-	-	-	-	-	-	-	-	-	-	-	-	-100,0%	
1997	-	-	-	-	-	-	-	-	-	-	-	-	-	-	0,0%	

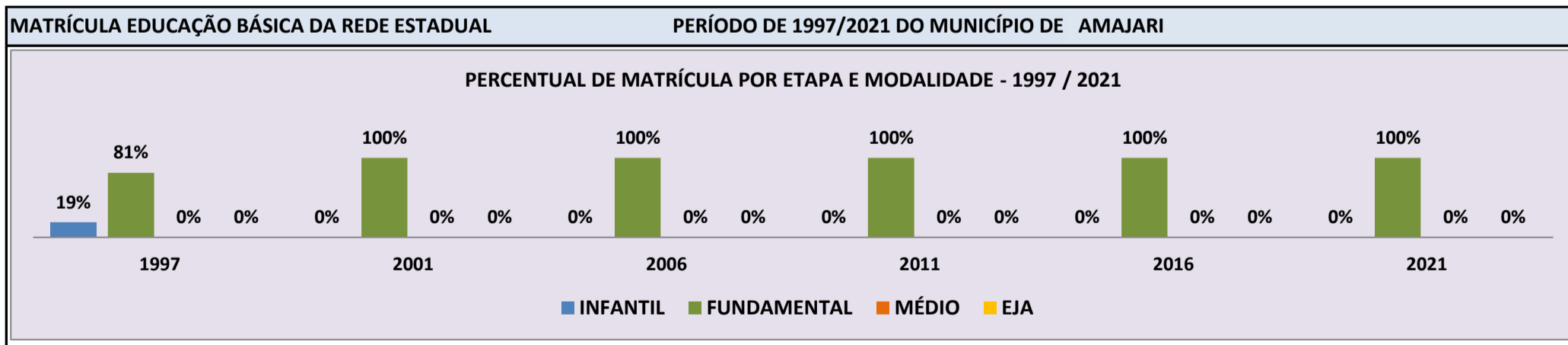


Fonte: INEP/Censo da Educação Básica

CENSO ESCOLAR EDUCAÇÃO BÁSICA - 1997 / 2021

DADOS E CARACTERÍSTICAS DA ESCOLA				REDE: ESTADUAL				ESCOLA INDÍGENA: SIM			
CÓDIGO: 14001675				ESCOLA ESTADUAL INDIGENA ROMEL CRISPIM							
END: COMUNIDADE INDIGENA CAJUEIRO								Nº: - CEP: 69.343.-000			
BAIRRO: -				LOCALIZAÇÃO: RURAL				MUNICÍPIO: AMAJARI			
DDD: 95		TELEFONE: -		SALA DE AULA: 2		BIBLIOTECA: NÃO		REFEITÓRIO: SIM			
LAB. DE INFORMÁTICA: NÃO		AUDITÓRIO: NÃO		PÁTIO COBERTO: SIM		QUADRA DE ESPORTES: NÃO					

MATRÍCULA CENSO ESCOLAR															
ANO	ENSINO REGULAR							ED. PROF.		EDUC. JOVENS E ADULTOS			EDUC. ESPECIAL	TOTAL EDUCAÇÃO BÁSICA	CRESC / DECRESC
	EDUCAÇÃO INFANTIL			ENSINO FUNDAMENTAL			ENSINO MÉDIO	ENSINO TÉCNICO	TOTAL EM/EP	ENSINO FUND.	ENSINO MÉDIO	TOTAL EJA			
	CRECHE	PRÉ-ESC.	TOTAL	INICIAIS	FINAIS	TOTAL									
2021	-	-	-	14	-	14	-	-	-	-	-	-	-	14	55,6%
2020	-	-	-	9	-	9	-	-	-	-	-	-	-	9	28,6%
2019	-	-	-	7	-	7	-	-	-	-	-	-	-	7	0,0%
2018	-	-	-	7	-	7	-	-	-	-	-	-	-	7	-56,3%
2017	-	-	-	16	-	16	-	-	-	-	-	-	-	16	77,8%
2016	-	-	-	9	-	9	-	-	-	-	-	-	-	9	12,5%
2015	-	-	-	8	-	8	-	-	-	-	-	-	-	8	-38,5%
2014	-	-	-	13	-	13	-	-	-	-	-	-	-	13	0,0%
2013	-	-	-	13	-	13	-	-	-	-	-	-	-	13	0,0%
2012	-	-	-	13	-	13	-	-	-	-	-	-	-	13	62,5%
2011	-	-	-	8	-	8	-	-	-	-	-	-	-	8	-100,0%
2010	-	-	-	-	-	-	-	-	-	-	-	-	-	-	-100,0%
2009	-	-	-	-	-	-	-	-	-	-	-	-	-	-	-100,0%
2008	-	-	-	-	-	-	-	-	-	-	-	-	-	-	-100,0%
2007	-	-	-	-	-	-	-	-	-	-	-	-	-	-	-100,0%
2006	-	-	-	8	-	8	-	-	-	-	-	-	-	8	-20,0%
2005	-	-	-	10	-	10	-	-	-	-	-	-	-	10	-23,1%
2004	-	-	-	13	-	13	-	-	-	-	-	-	-	13	0,0%
2003	-	-	-	13	-	13	-	-	-	-	-	-	-	13	-7,1%
2002	-	-	-	14	-	14	-	-	-	-	-	-	-	14	27,3%
2001	-	-	-	11	-	11	-	-	-	-	-	-	-	11	-31,3%
2000	-	5	5	11	-	11	-	-	-	-	-	-	-	16	33,3%
1999	2	-	2	10	10	10	-	-	-	-	-	-	-	12	-25,0%
1998	3	-	3	13	-	13	-	-	-	-	-	-	-	16	0,0%
1997	-	3	3	-	-	13	-	-	-	-	-	-	-	16	0,0%

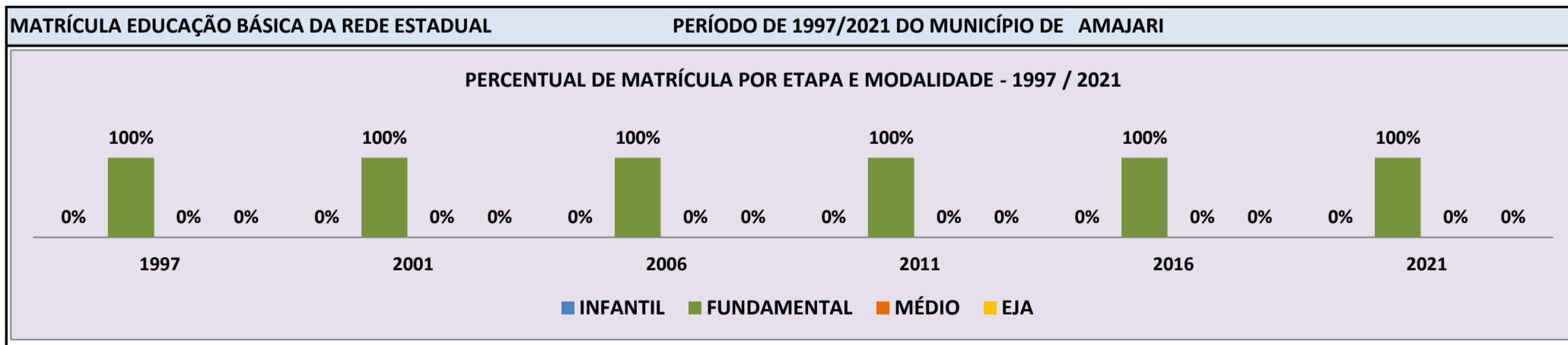


Fonte: INEP/Censo da Educação Básica

CENSO ESCOLAR EDUCAÇÃO BÁSICA - 1997 / 2021

DADOS E CARACTERÍSTICAS DA ESCOLA				REDE: ESTADUAL				ESCOLA INDÍGENA: SIM			
CÓDIGO: 14001705		ESCOLA ESTADUAL INDIGENA SANTA INES									
END: COMUNIDADE INDIGENA SANTA INES				Nº: -		CEP: 69.343.-000					
BAIRRO: -		LOCALIZAÇÃO: RURAL				MUNICÍPIO: AMAJARI					
DDD: 95		TELEFONE: 99155-5064		SALA DE AULA: -		BIBLIOTECA: NÃO		REFEITÓRIO: NÃO			
LAB. DE INFORMÁTICA: NÃO		AUDITÓRIO: NÃO		PÁTIO COBERTO: NÃO		QUADRA DE ESPORTES: NÃO					

MATRÍCULA CENSO ESCOLAR															
ANO	ENSINO REGULAR							ED. PROF. ENSINO TÉCNICO	TOTAL EM/EP	EDUC. JOVENS E ADULTOS			EDUC. ESPECIAL	TOTAL EDUCAÇÃO BÁSICA	CRESC / DECRESC
	EDUCAÇÃO INFANTIL			ENSINO FUNDAMENTAL			ENSINO MÉDIO			ENSINO FUND.	ENSINO MÉDIO	TOTAL EJA			
	CRECHE	PRÉ-ESC.	TOTAL	INICIAIS	FINAIS	TOTAL									
2021	-	-	-	20	-	20	-	-	-	-	-	-	20	-9,1%	
2020	-	-	-	22	-	22	-	-	-	-	-	-	22	29,4%	
2019	-	-	-	17	-	17	-	-	-	-	-	-	17	6,3%	
2018	-	-	-	16	-	16	-	-	-	-	-	-	16	45,5%	
2017	-	-	-	11	-	11	-	-	-	-	-	-	11	-45,0%	
2016	-	-	-	11	9	20	-	-	-	-	-	-	20	17,6%	
2015	-	-	-	7	10	17	-	-	-	-	-	-	17	-5,6%	
2014	-	-	-	7	11	18	-	-	-	-	-	-	18	-14,3%	
2013	-	-	-	9	12	21	-	-	-	-	-	-	21	-12,5%	
2012	-	-	-	13	11	24	-	-	-	-	-	-	24	20,0%	
2011	-	-	-	20	-	20	-	-	-	-	-	-	20	5,3%	
2010	-	-	-	19	-	19	-	-	-	-	-	-	19	5,6%	
2009	-	-	-	18	-	18	-	-	-	-	-	-	18	-10,0%	
2008	-	-	-	20	-	20	-	-	-	-	-	-	20	53,8%	
2007	-	-	-	13	-	13	-	-	-	-	-	-	13	-40,9%	
2006	-	-	-	22	-	22	-	-	-	-	-	-	22	-47,6%	
2005	-	-	-	32	-	32	-	-	-	10	-	10	42	-4,5%	
2004	-	-	-	29	-	29	-	-	-	15	-	15	44	214,3%	
2003	-	-	-	14	-	14	-	-	-	-	-	-	14	-6,7%	
2002	-	-	-	15	-	15	-	-	-	-	-	-	15	0,0%	
2001	-	-	-	15	-	15	-	-	-	-	-	-	15	-11,8%	
2000	-	-	-	17	-	17	-	-	-	-	-	-	17	-15,0%	
1999	-	-	-	20	20	20	-	-	-	-	-	-	20	-13,0%	
1998	-	-	-	23	-	23	-	-	-	-	-	-	23	27,8%	
1997	-	-	-	-	-	18	-	-	-	-	-	-	18	0,0%	

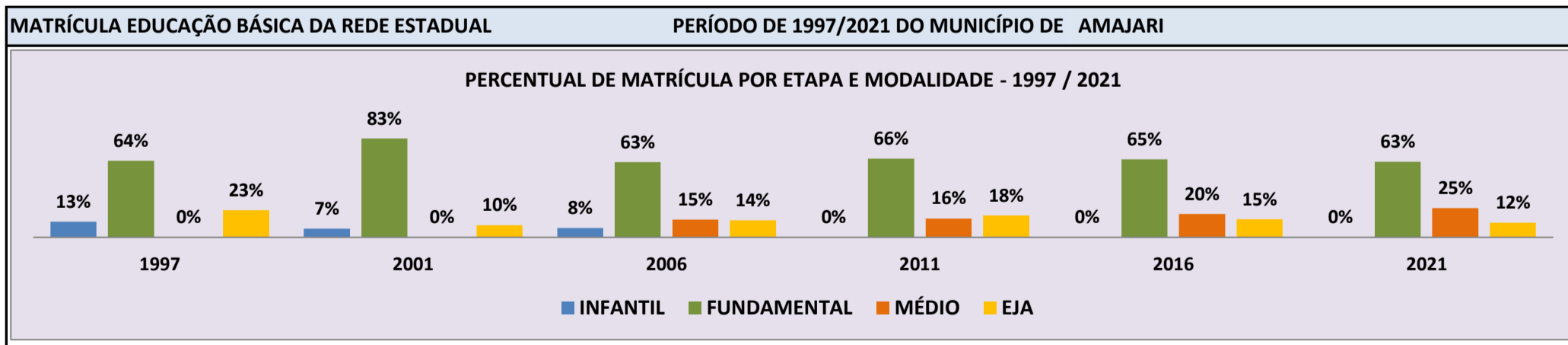


Fonte: INEP/Censo da Educação Básica

CENSO ESCOLAR EDUCAÇÃO BÁSICA - 1997 / 2021

DADOS E CARACTERÍSTICAS DA ESCOLA				REDE: ESTADUAL				ESCOLA INDÍGENA: SIM			
CÓDIGO: 14001713		ESCOLA ESTADUAL INDIGENA SANTA LUZIA									
END: COMUNIDADE INDIGENA TRES CORACOES				Nº: -		CEP: 69.343.-000					
BAIRRO: -		LOCALIZAÇÃO: RURAL				MUNICÍPIO: AMAJARI					
DDD: 95	TELEFONE: 99135-7686	SALA DE AULA: 10		BIBLIOTECA: SIM		REFEITÓRIO: SIM					
LAB. DE INFORMÁTICA: SIM		AUDITÓRIO: NÃO		PÁTIO COBERTO: SIM		QUADRA DE ESPORTES: SIM					

MATRÍCULA CENSO ESCOLAR																
ANO	ENSINO REGULAR							ED. PROF. TÉCNICO	TOTAL EM/EP	EDUC. JOVENS E ADULTOS			EDUC. ESPECIAL	TOTAL EDUCAÇÃO BÁSICA	CRESC / DECRESC	
	EDUCAÇÃO INFANTIL			ENSINO FUNDAMENTAL			ENSINO MÉDIO			ENSINO FUND.	ENSINO MÉDIO	TOTAL EJA				
	CRECHE	PRÉ-ESC.	TOTAL	INICIAIS	FINAIS	TOTAL										
2021	-	-	-	48	207	255	99	-	99	14	35	49	5	403	2,3%	
2020	-	-	-	61	207	268	76	-	76	16	34	50	3	394	18,7%	
2019	-	-	-	82	173	255	49	-	49	5	23	28	3	332	-3,8%	
2018	-	-	-	87	166	253	54	-	54	-	38	38	5	345	-6,0%	
2017	-	-	-	86	170	256	66	-	66	11	34	45	9	367	4,0%	
2016	-	-	-	65	166	231	69	-	69	17	36	53	4	353	1,4%	
2015	-	-	-	85	142	227	62	-	62	31	28	59	3	348	4,2%	
2014	-	-	-	92	151	243	59	-	59	1	28	29	3	334	-2,1%	
2013	-	-	-	75	144	219	63	-	63	22	35	57	2	341	20,9%	
2012	-	-	-	88	116	204	39	-	39	21	17	38	1	282	-16,1%	
2011	-	-	-	103	118	221	53	-	53	40	21	61	1	336	-3,4%	
2010	-	-	-	110	128	238	65	-	65	19	25	44	1	348	-2,8%	
2009	-	-	-	112	126	238	73	-	73	17	29	46	1	358	28,3%	
2008	-	-	-	95	95	190	47	-	47	6	35	41	1	279	11,2%	
2007	-	-	-	97	84	181	49	-	49	-	21	21	-	251	-14,9%	
2006	-	23	23	94	92	186	44	-	44	10	32	42	-	295	-2,3%	
2005	-	13	13	80	85	165	65	-	65	28	31	59	-	302	4,9%	
2004	-	13	13	66	107	173	75	-	75	27	-	27	-	288	2,5%	
2003	-	16	16	67	132	199	41	-	41	-	-	25	-	281	-2,4%	
2002	-	-	-	78	128	206	-	-	-	-	-	82	-	288	37,8%	
2001	-	15	15	69	104	173	-	-	-	-	-	21	-	209	1,5%	
2000	-	34	34	78	94	172	-	-	-	-	-	-	-	206	10,2%	
1999	35	-	35	82	152	152	-	-	-	-	-	-	-	187	-1,1%	
1998	24	-	24	75	56	131	-	-	-	-	-	34	-	189	-10,8%	
1997	-	28	28	-	-	136	-	-	-	-	-	48	-	212	0,0%	

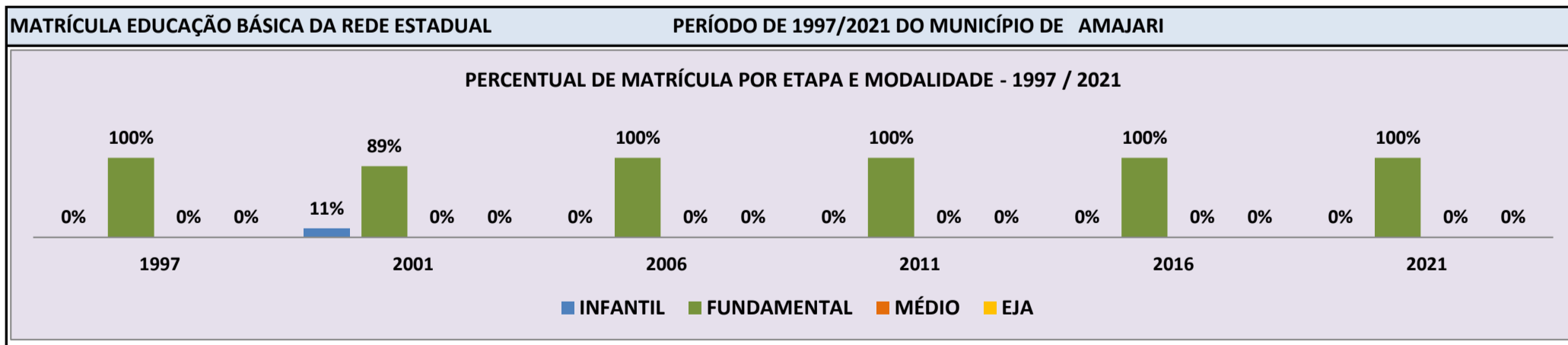


Fonte: INEP/Censo da Educação Básica

CENSO ESCOLAR EDUCAÇÃO BÁSICA - 1997 / 2021

DADOS E CARACTERÍSTICAS DA ESCOLA				REDE: ESTADUAL				ESCOLA INDÍGENA: SIM			
CÓDIGO: 14001837				ESCOLA ESTADUAL INDIGENA TOBIAS BARRETO							
END: COMUNIDADE INDIGENA MANGUEIRA								Nº: - CEP: 69.343.-000			
BAIRRO: -				LOCALIZAÇÃO: RURAL				MUNICÍPIO: AMAJARI			
DDD: 95		TELEFONE: 98405-5041		SALA DE AULA: -		BIBLIOTECA: NÃO		REFEITÓRIO: NÃO			
LAB. DE INFORMÁTICA: NÃO		AUDITÓRIO: NÃO		PÁTIO COBERTO: NÃO		QUADRA DE ESPORTES: NÃO					

MATRÍCULA CENSO ESCOLAR																
ANO	ENSINO REGULAR							ED. PROF.		EDUC. JOVENS E ADULTOS			EDUC. ESPECIAL	TOTAL EDUCAÇÃO BÁSICA	CRESC / DECRESC	
	EDUCAÇÃO INFANTIL			ENSINO FUNDAMENTAL			ENSINO MÉDIO	ENSINO TÉCNICO	TOTAL EM/EP	ENSINO FUND.	ENSINO MÉDIO	TOTAL EJA				
	CRECHE	PRÉ-ESC.	TOTAL	INICIAIS	FINAIS	TOTAL										
2021	-	-	-	44	21	65	-	-	-	-	-	-	-	65	32,7%	
2020	-	-	-	32	17	49	-	-	-	-	-	-	-	49	6,5%	
2019	-	-	-	29	17	46	-	-	-	-	-	-	-	46	4,5%	
2018	-	-	-	26	18	44	-	-	-	-	-	-	-	44	18,9%	
2017	-	-	-	22	15	37	-	-	-	-	-	-	-	37	2,8%	
2016	-	-	-	19	17	36	-	-	-	-	-	-	-	36	-7,7%	
2015	-	-	-	21	18	39	-	-	-	-	-	-	-	39	-13,3%	
2014	-	-	-	24	21	45	-	-	-	-	-	-	-	45	21,6%	
2013	-	-	-	20	17	37	-	-	-	-	-	-	-	37	-2,6%	
2012	-	-	-	20	18	38	-	-	-	-	-	-	-	38	8,6%	
2011	-	-	-	16	19	35	-	-	-	-	-	-	-	35	-18,6%	
2010	-	-	-	17	26	43	-	-	-	-	-	-	-	43	4,9%	
2009	-	-	-	21	20	41	-	-	-	-	-	-	-	41	0,0%	
2008	-	-	-	23	18	41	-	-	-	-	-	-	-	41	-10,9%	
2007	-	-	-	25	21	46	-	-	-	-	-	-	-	46	-16,4%	
2006	-	-	-	31	24	55	-	-	-	-	-	-	-	55	-36,0%	
2005	-	19	19	33	34	67	-	-	-	-	-	-	-	86	330,0%	
2004	-	3	3	17	-	17	-	-	-	-	-	-	-	20	-20,0%	
2003	-	8	8	17	-	17	-	-	-	-	-	-	-	25	38,9%	
2002	-	-	-	18	-	18	-	-	-	-	-	-	-	18	-35,7%	
2001	-	3	3	25	-	25	-	-	-	-	-	-	-	28	27,3%	
2000	-	-	-	22	-	22	-	-	-	-	-	-	-	22	29,4%	
1999	-	-	-	17	17	17	-	-	-	-	-	-	-	17	-19,0%	
1998	-	-	-	21	-	21	-	-	-	-	-	-	-	21	-30,0%	
1997	-	-	-	-	-	30	-	-	-	-	-	-	-	30	0,0%	

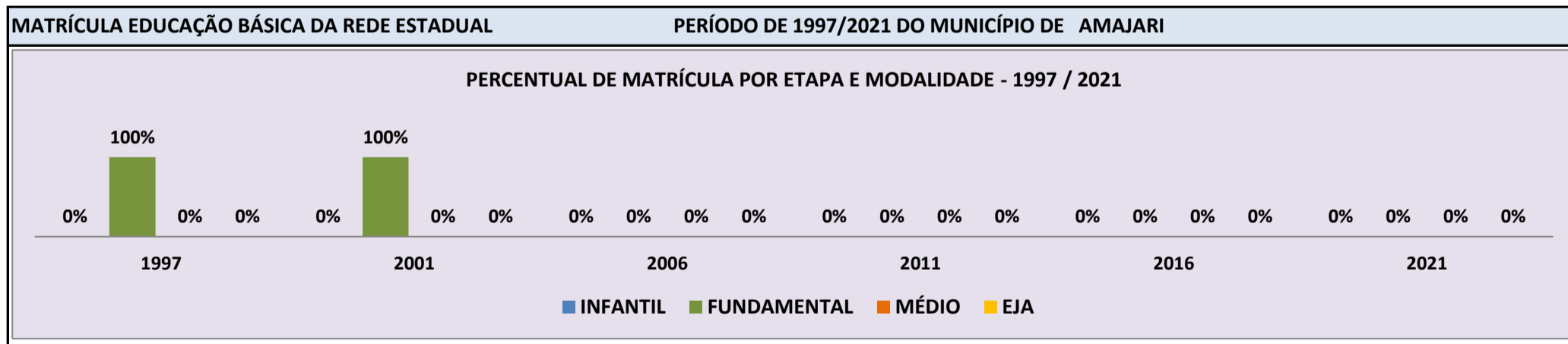


Fonte: INEP/Censo da Educação Básica

CENSO ESCOLAR EDUCAÇÃO BÁSICA - 1997 / 2021

DADOS E CARACTERÍSTICAS DA ESCOLA		REDE: ESTADUAL		ESCOLA INDÍGENA: NÃO	
CÓDIGO: 14005808		ESCOLA ESTADUAL PROFESSORA WALDEMARINA NORMANDO MARTINS			
END:		-		Nº: - CEP: -	
BAIRRO:		-		LOCALIZAÇÃO: RURAL	
DDD: - TELEFONE: -		-		MUNICÍPIO: AMAJARI	
LAB. DE INFORMÁTICA: NÃO		AUDITÓRIO: NÃO		SALA DE AULA: - BIBLIOTECA: NÃO	
				REFEITÓRIO: NÃO	
				PÁTIO COBERTO: NÃO	
				QUADRA DE ESPORTES: NÃO	

MATRÍCULA CENSO ESCOLAR															
ANO	ENSINO REGULAR							ED. PROF. ENSINO TÉCNICO	TOTAL EM/EP	EDUC. JOVENS E ADULTOS			EDUC. ESPECIAL	TOTAL EDUCAÇÃO BÁSICA	CRESC / DECRESC
	EDUCAÇÃO INFANTIL			ENSINO FUNDAMENTAL			ENSINO MÉDIO			ENSINO FUND.	ENSINO MÉDIO	TOTAL EJA			
	CRECHE	PRÉ-ESC.	TOTAL	INICIAIS	FINAIS	TOTAL									
2021	-	-	-	-	-	-	-	-	-	-	-	-	-	-	-100,0%
2020	-	-	-	-	-	-	-	-	-	-	-	-	-	-	-100,0%
2019	-	-	-	-	-	-	-	-	-	-	-	-	-	-	-100,0%
2018	-	-	-	-	-	-	-	-	-	-	-	-	-	-	-100,0%
2017	-	-	-	-	-	-	-	-	-	-	-	-	-	-	-100,0%
2016	-	-	-	-	-	-	-	-	-	-	-	-	-	-	-100,0%
2015	-	-	-	-	-	-	-	-	-	-	-	-	-	-	-100,0%
2014	-	-	-	-	-	-	-	-	-	-	-	-	-	-	-100,0%
2013	-	-	-	-	-	-	-	-	-	-	-	-	-	-	-100,0%
2012	-	-	-	-	-	-	-	-	-	-	-	-	-	-	-100,0%
2011	-	-	-	-	-	-	-	-	-	-	-	-	-	-	-100,0%
2010	-	-	-	-	-	-	-	-	-	-	-	-	-	-	-100,0%
2009	-	-	-	-	-	-	-	-	-	-	-	-	-	-	-100,0%
2008	-	-	-	-	-	-	-	-	-	-	-	-	-	-	-100,0%
2007	-	-	-	-	-	-	-	-	-	-	-	-	-	-	-100,0%
2006	-	-	-	-	-	-	-	-	-	-	-	-	-	-	-100,0%
2005	-	-	-	-	-	-	-	-	-	-	-	-	-	-	-100,0%
2004	-	-	-	11	-	11	-	-	-	-	-	-	-	11	22,2%
2003	-	-	-	9	-	9	-	-	-	-	-	-	-	9	-10,0%
2002	-	-	-	10	-	10	-	-	-	-	-	-	-	10	-16,7%
2001	-	-	-	12	-	12	-	-	-	-	-	-	-	12	-7,7%
2000	-	-	-	13	-	13	-	-	-	-	-	-	-	13	-13,3%
1999	-	-	-	15	15	15	-	-	-	-	-	-	-	15	7,1%
1998	-	-	-	14	-	14	-	-	-	-	-	-	-	14	-12,5%
1997	-	-	-	-	-	16	-	-	-	-	-	-	-	16	0,0%

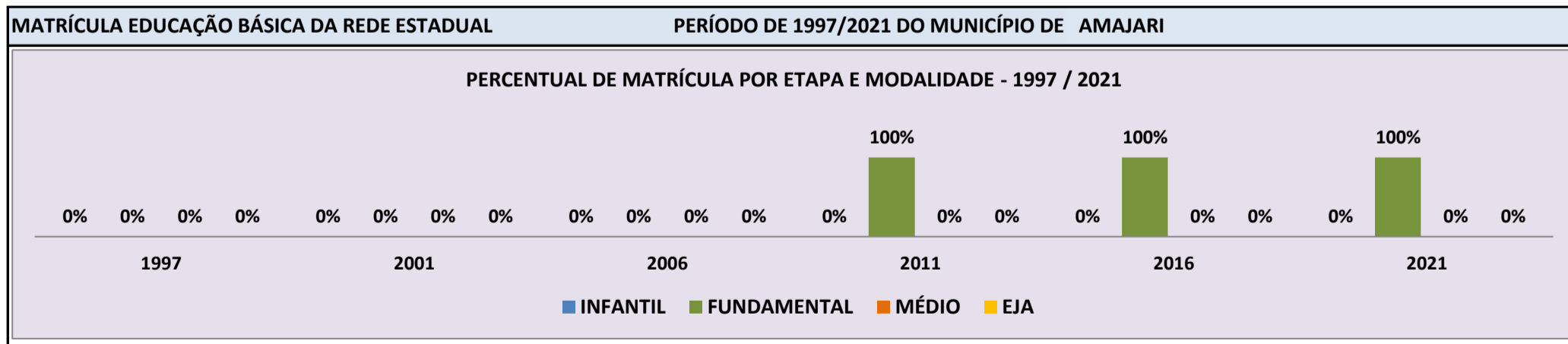


Fonte: INEP/Censo da Educação Básica

CENSO ESCOLAR EDUCAÇÃO BÁSICA - 1997 / 2021

DADOS E CARACTERÍSTICAS DA ESCOLA				REDE: ESTADUAL				ESCOLA INDÍGENA: SIM			
CÓDIGO: 14006863				ESCOLA ESTADUAL INDIGENA MOTANKU YEKUANA							
END: COMUNIDADE INDIGENA KURATANHA				Nº: -				CEP: 69.343.-000			
BAIRRO: -				LOCALIZAÇÃO: RURAL				MUNICÍPIO: AMAJARI			
DDD: 95		TELEFONE: 99157-2457		SALA DE AULA: -		BIBLIOTECA: SIM		REFEITÓRIO: SIM		SIM	
LAB. DE INFORMÁTICA: NÃO		AUDITÓRIO: NÃO		PÁTIO COBERTO: NÃO		QUADRA DE ESPORTES: NÃO		NÃO		NÃO	

MATRÍCULA CENSO ESCOLAR																
ANO	ENSINO REGULAR							ED. PROF.		EDUC. JOVENS E ADULTOS			EDUC. ESPECIAL	TOTAL EDUCAÇÃO BÁSICA	CRESC / DECRESC	
	EDUCAÇÃO INFANTIL			ENSINO FUNDAMENTAL			ENSINO MÉDIO	ENSINO TÉCNICO	TOTAL EM/EP	ENSINO FUND.	ENSINO MÉDIO	TOTAL EJA				
	CRECHE	PRÉ-ESC.	TOTAL	INICIAIS	FINAIS	TOTAL										
2021	-	-	-	32	20	52	-	-	-	-	-	-	-	52	48,6%	
2020	-	-	-	17	18	35	-	-	-	-	-	-	-	35	-5,4%	
2019	-	-	-	20	17	37	-	-	-	-	-	-	-	37	8,8%	
2018	-	-	-	19	15	34	-	-	-	-	-	-	-	34	-12,8%	
2017	-	-	-	20	19	39	-	-	-	-	-	-	-	39	-11,4%	
2016	-	-	-	25	19	44	-	-	-	-	-	-	-	44	-4,3%	
2015	-	-	-	22	24	46	-	-	-	-	-	-	-	46	15,0%	
2014	-	-	-	20	20	40	-	-	-	-	-	-	-	40	2,6%	
2013	-	-	-	24	15	39	-	-	-	-	-	-	-	39	-17,0%	
2012	-	-	-	21	26	47	-	-	-	-	-	-	-	47	2,2%	
2011	-	-	-	26	20	46	-	-	-	-	-	-	-	46	-100,0%	
2010	-	-	-	-	-	-	-	-	-	-	-	-	-	-	-100,0%	
2009	-	-	-	-	-	-	-	-	-	-	-	-	-	-	-100,0%	
2008	-	-	-	-	-	-	-	-	-	-	-	-	-	-	-100,0%	
2007	-	-	-	-	-	-	-	-	-	-	-	-	-	-	-100,0%	
2006	-	-	-	-	-	-	-	-	-	-	-	-	-	-	-100,0%	
2005	-	-	-	-	-	-	-	-	-	-	-	-	-	-	-100,0%	
2004	-	-	-	-	-	-	-	-	-	-	-	-	-	-	-100,0%	
2003	-	-	-	-	-	-	-	-	-	-	-	-	-	-	-100,0%	
2002	-	-	-	-	-	-	-	-	-	-	-	-	-	-	-100,0%	
2001	-	-	-	-	-	-	-	-	-	-	-	-	-	-	-100,0%	
2000	-	-	-	-	-	-	-	-	-	-	-	-	-	-	-100,0%	
1999	-	-	-	-	-	-	-	-	-	-	-	-	-	-	-100,0%	
1998	-	-	-	-	-	-	-	-	-	-	-	-	-	-	-100,0%	
1997	-	-	-	-	-	-	-	-	-	-	-	-	-	-	0,0%	

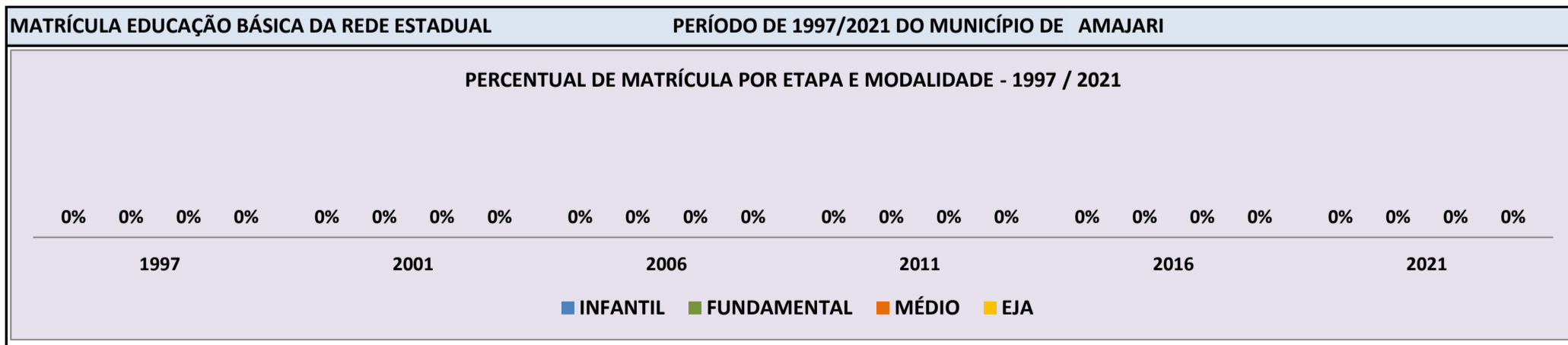


Fonte: INEP/Censo da Educação Básica

CENSO ESCOLAR EDUCAÇÃO BÁSICA - 1997 / 2021

DADOS E CARACTERÍSTICAS DA ESCOLA				REDE: ESTADUAL				ESCOLA INDÍGENA: SIM			
CÓDIGO: 14006880				ESCOLA ESTADUAL INDIGENA CIRILO WANDERLEY							
END: ANANAS								Nº: -		CEP: 69.343.-000	
BAIRRO: -				LOCALIZAÇÃO: RURAL				MUNICÍPIO: AMAJARI			
DDD: -		TELEFONE: -		SALA DE AULA: -		BIBLIOTECA: NÃO		REFEITÓRIO: NÃO		NÃO	
LAB. DE INFORMÁTICA: NÃO		AUDITÓRIO: NÃO		PÁTIO COBERTO: NÃO		QUADRA DE ESPORTES: NÃO					

MATRÍCULA CENSO ESCOLAR															
ANO	ENSINO REGULAR							ED. PROF. ENSINO TÉCNICO	TOTAL EM/EP	EDUC. JOVENS E ADULTOS			EDUC. ESPECIAL	TOTAL EDUCAÇÃO BÁSICA	CRESC / DECRESC
	EDUCAÇÃO INFANTIL			ENSINO FUNDAMENTAL			ENSINO MÉDIO			ENSINO FUND.	ENSINO MÉDIO	TOTAL EJA			
	CRECHE	PRÉ-ESC.	TOTAL	INICIAIS	FINAIS	TOTAL									
2021	-	-	-	-	-	-	-	-	-	-	-	-	-	-	-100,0%
2020	-	-	-	-	-	-	-	-	-	-	-	-	-	-	-100,0%
2019	-	-	-	-	-	-	-	-	-	-	-	-	-	-	-100,0%
2018	-	-	-	-	-	-	-	-	-	-	-	-	-	-	-100,0%
2017	-	-	-	-	-	-	-	-	-	-	-	-	-	-	-100,0%
2016	-	-	-	-	-	-	-	-	-	-	-	-	-	-	-100,0%
2015	-	-	-	-	-	-	-	-	-	-	-	-	-	-	-100,0%
2014	-	-	-	-	-	-	-	-	-	-	-	-	-	-	-100,0%
2013	-	-	-	-	-	-	-	-	-	-	-	-	-	-	-100,0%
2012	-	-	-	3	-	3	-	-	-	-	-	-	-	3	-100,0%
2011	-	-	-	-	-	-	-	-	-	-	-	-	-	-	-100,0%
2010	-	-	-	-	-	-	-	-	-	-	-	-	-	-	-100,0%
2009	-	-	-	-	-	-	-	-	-	-	-	-	-	-	-100,0%
2008	-	-	-	-	-	-	-	-	-	-	-	-	-	-	-100,0%
2007	-	-	-	-	-	-	-	-	-	-	-	-	-	-	-100,0%
2006	-	-	-	-	-	-	-	-	-	-	-	-	-	-	-100,0%
2005	-	-	-	-	-	-	-	-	-	-	-	-	-	-	-100,0%
2004	-	-	-	-	-	-	-	-	-	-	-	-	-	-	-100,0%
2003	-	-	-	-	-	-	-	-	-	-	-	-	-	-	-100,0%
2002	-	-	-	-	-	-	-	-	-	-	-	-	-	-	-100,0%
2001	-	-	-	-	-	-	-	-	-	-	-	-	-	-	-100,0%
2000	-	-	-	-	-	-	-	-	-	-	-	-	-	-	-100,0%
1999	-	-	-	-	-	-	-	-	-	-	-	-	-	-	-100,0%
1998	-	-	-	-	-	-	-	-	-	-	-	-	-	-	-100,0%
1997	-	-	-	-	-	-	-	-	-	-	-	-	-	-	0,0%

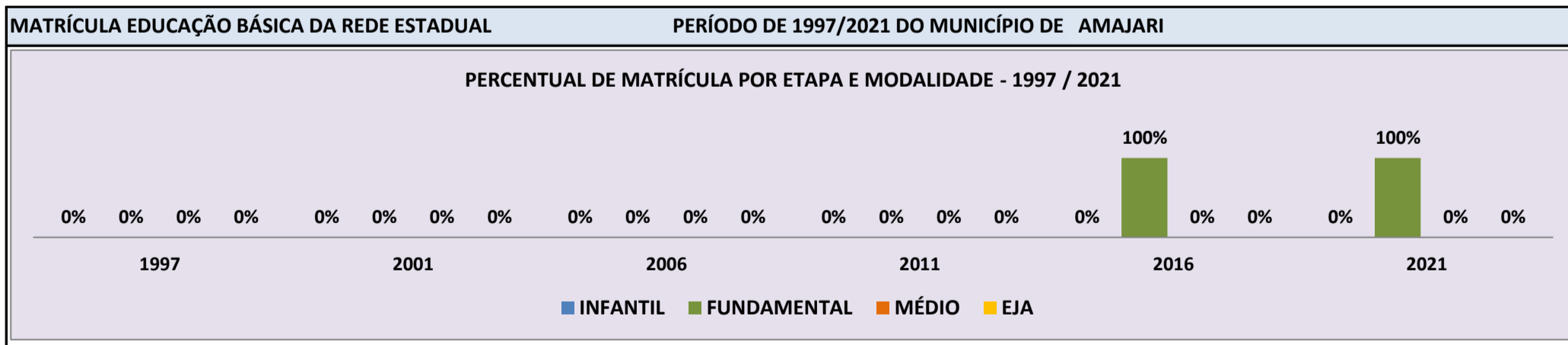


Fonte: INEP/Censo da Educação Básica

CENSO ESCOLAR EDUCAÇÃO BÁSICA - 1997 / 2021

DADOS E CARACTERÍSTICAS DA ESCOLA				REDE: ESTADUAL				ESCOLA INDÍGENA: SIM			
CÓDIGO: 14006898				ESCOLA ESTADUAL INDIGENA PROFESSORA DELTA WAPICHANA							
END: COMUNIDADE INDIGENA VIDA NOVA				Nº: -				CEP: 69.343.-000			
BAIRRO: -				LOCALIZAÇÃO: RURAL				MUNICÍPIO: AMAJARI			
DDD: 95		TELEFONE: 98416-7103		SALA DE AULA: -		BIBLIOTECA: NÃO		REFEITÓRIO: NÃO		NÃO	
LAB. DE INFORMÁTICA: NÃO		AUDITÓRIO: NÃO		PÁTIO COBERTO: NÃO		QUADRA DE ESPORTES: NÃO		NÃO		NÃO	

MATRÍCULA CENSO ESCOLAR															
ANO	ENSINO REGULAR							ED. PROF. ENSINO TÉCNICO	TOTAL EM/EP	EDUC. JOVENS E ADULTOS			EDUC. ESPECIAL	TOTAL EDUCAÇÃO BÁSICA	CRESC / DECRESC
	EDUCAÇÃO INFANTIL			ENSINO FUNDAMENTAL			ENSINO MÉDIO			ENSINO FUND.	ENSINO MÉDIO	TOTAL EJA			
	CRECHE	PRÉ-ESC.	TOTAL	INICIAIS	FINAIS	TOTAL									
2021	-	-	-	10	-	10	-	-	-	-	-	-	-	10	-9,1%
2020	-	-	-	11	-	11	-	-	-	-	-	-	-	11	-8,3%
2019	-	-	-	12	-	12	-	-	-	-	-	-	-	12	-20,0%
2018	-	-	-	15	-	15	-	-	-	-	-	-	-	15	-16,7%
2017	-	-	-	18	-	18	-	-	-	-	-	-	-	18	-14,3%
2016	-	-	-	21	-	21	-	-	-	-	-	-	-	21	0,0%
2015	-	-	-	21	-	21	-	-	-	-	-	-	-	21	50,0%
2014	-	-	-	14	-	14	-	-	-	-	-	-	-	14	55,6%
2013	-	-	-	9	-	9	-	-	-	-	-	-	-	9	-64,0%
2012	-	-	-	11	-	11	-	-	-	6	8	14	-	25	-100,0%
2011	-	-	-	-	-	-	-	-	-	-	-	-	-	-	-100,0%
2010	-	-	-	-	-	-	-	-	-	-	-	-	-	-	-100,0%
2009	-	-	-	-	-	-	-	-	-	-	-	-	-	-	-100,0%
2008	-	-	-	-	-	-	-	-	-	-	-	-	-	-	-100,0%
2007	-	-	-	-	-	-	-	-	-	-	-	-	-	-	-100,0%
2006	-	-	-	-	-	-	-	-	-	-	-	-	-	-	-100,0%
2005	-	-	-	-	-	-	-	-	-	-	-	-	-	-	-100,0%
2004	-	-	-	-	-	-	-	-	-	-	-	-	-	-	-100,0%
2003	-	-	-	-	-	-	-	-	-	-	-	-	-	-	-100,0%
2002	-	-	-	-	-	-	-	-	-	-	-	-	-	-	-100,0%
2001	-	-	-	-	-	-	-	-	-	-	-	-	-	-	-100,0%
2000	-	-	-	-	-	-	-	-	-	-	-	-	-	-	-100,0%
1999	-	-	-	-	-	-	-	-	-	-	-	-	-	-	-100,0%
1998	-	-	-	-	-	-	-	-	-	-	-	-	-	-	-100,0%
1997	-	-	-	-	-	-	-	-	-	-	-	-	-	-	0,0%

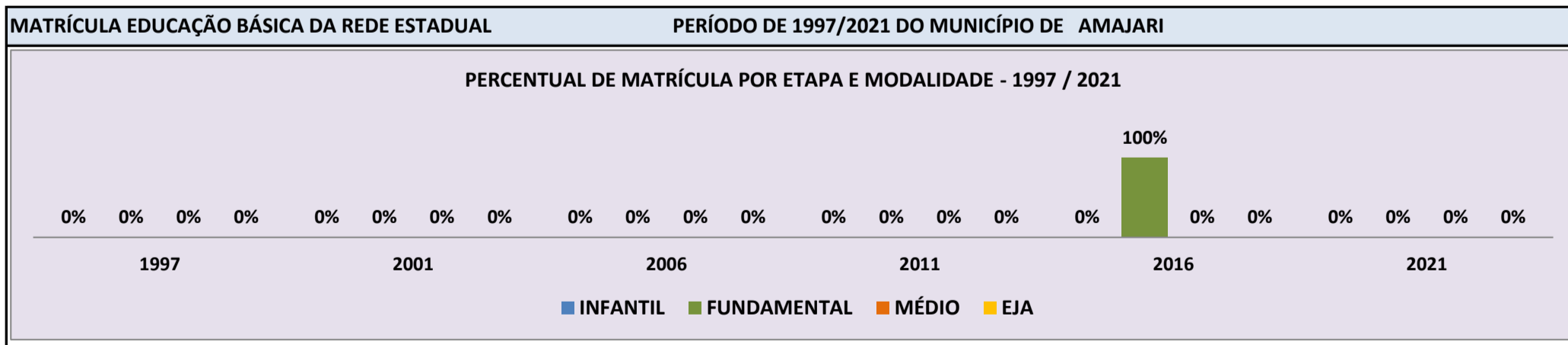


Fonte: INEP/Censo da Educação Básica

CENSO ESCOLAR EDUCAÇÃO BÁSICA - 1997 / 2021

DADOS E CARACTERÍSTICAS DA ESCOLA				REDE: ESTADUAL				ESCOLA INDÍGENA: SIM			
CÓDIGO: 14007100				ESCOLA ESTADUAL INDIGENA YANOMAMI KOMINI							
END: COMUNIDADE KOMINI								Nº: - CEP: 69.343.-000			
BAIRRO: REGIAO ERIKO				LOCALIZAÇÃO: RURAL				MUNICÍPIO: AMAJARI			
DDD: 95		TELEFONE: 3624-1468		SALA DE AULA: -		BIBLIOTECA: NÃO		REFEITÓRIO: NÃO			
LAB. DE INFORMÁTICA: NÃO		AUDITÓRIO: NÃO		PÁTIO COBERTO: NÃO		QUADRA DE ESPORTES: NÃO					

MATRÍCULA CENSO ESCOLAR														TOTAL EDUCAÇÃO BÁSICA	CRESC / DECRESC		
ANO	ENSINO REGULAR							ED. PROF.		EDUC. JOVENS E ADULTOS			EDUC. ESPECIAL				
	EDUCAÇÃO INFANTIL			ENSINO FUNDAMENTAL			ENSINO MÉDIO	ENSINO TÉCNICO	TOTAL EM/EP	ENSINO FUND.	ENSINO MÉDIO	TOTAL EJA					
	CRECHE	PRÉ-ESC.	TOTAL	INICIAIS	FINAIS	TOTAL											
2021	-	-	-	-	-	-	-	-	-	-	-	-	-	-	-	-	-100,0%
2020	-	-	-	4	-	4	-	-	-	-	-	-	-	-	-	4	0,0%
2019	-	-	-	4	-	4	-	-	-	-	-	-	-	-	-	4	-86,7%
2018	-	-	-	30	-	30	-	-	-	-	-	-	-	-	-	30	11,1%
2017	-	-	-	27	-	27	-	-	-	-	-	-	-	-	-	27	-28,9%
2016	-	-	-	38	-	38	-	-	-	-	-	-	-	-	-	38	245,5%
2015	-	-	-	11	-	11	-	-	-	-	-	-	-	-	-	11	-52,2%
2014	-	-	-	23	-	23	-	-	-	-	-	-	-	-	-	23	-37,8%
2013	-	-	-	37	-	37	-	-	-	-	-	-	-	-	-	37	-19,6%
2012	-	-	-	46	-	46	-	-	-	-	-	-	-	-	-	46	-100,0%
2011	-	-	-	-	-	-	-	-	-	-	-	-	-	-	-	-	-100,0%
2010	-	-	-	-	-	-	-	-	-	-	-	-	-	-	-	-	-100,0%
2009	-	-	-	-	-	-	-	-	-	-	-	-	-	-	-	-	-100,0%
2008	-	-	-	-	-	-	-	-	-	-	-	-	-	-	-	-	-100,0%
2007	-	-	-	-	-	-	-	-	-	-	-	-	-	-	-	-	-100,0%
2006	-	-	-	-	-	-	-	-	-	-	-	-	-	-	-	-	-100,0%
2005	-	-	-	-	-	-	-	-	-	-	-	-	-	-	-	-	-100,0%
2004	-	-	-	-	-	-	-	-	-	-	-	-	-	-	-	-	-100,0%
2003	-	-	-	-	-	-	-	-	-	-	-	-	-	-	-	-	-100,0%
2002	-	-	-	-	-	-	-	-	-	-	-	-	-	-	-	-	-100,0%
2001	-	-	-	-	-	-	-	-	-	-	-	-	-	-	-	-	-100,0%
2000	-	-	-	-	-	-	-	-	-	-	-	-	-	-	-	-	-100,0%
1999	-	-	-	-	-	-	-	-	-	-	-	-	-	-	-	-	-100,0%
1998	-	-	-	-	-	-	-	-	-	-	-	-	-	-	-	-	-100,0%
1997	-	-	-	-	-	-	-	-	-	-	-	-	-	-	-	-	0,0%

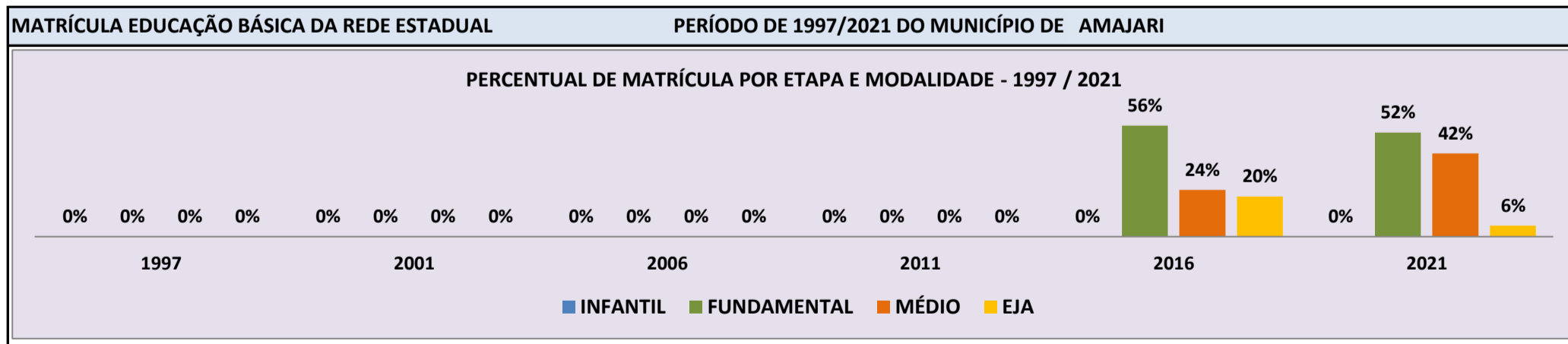


Fonte: INEP/Censo da Educação Básica

CENSO ESCOLAR EDUCAÇÃO BÁSICA - 1997 / 2021

DADOS E CARACTERÍSTICAS DA ESCOLA				REDE: ESTADUAL				ESCOLA INDÍGENA: NÃO			
CÓDIGO: 14008025				ESCOLA ESTADUAL FRANCISCO PEREIRA DA SILVA							
END: RUA JOSE CAMPANHA WANDERLEY								Nº: SN		CEP: 69.343.-000	
BAIRRO: -				LOCALIZAÇÃO: RURAL				MUNICÍPIO: AMAJARI			
DDD: 95		TELEFONE: 99141-4531		SALA DE AULA: 11		BIBLIOTECA: SIM		REFEITÓRIO: SIM			
LAB. DE INFORMÁTICA: NÃO		AUDITÓRIO: NÃO		PÁTIO COBERTO: SIM		QUADRA DE ESPORTES: NÃO					

MATRÍCULA CENSO ESCOLAR															
ANO	ENSINO REGULAR							ED. PROF. ENSINO TÉCNICO	TOTAL EM/EP	EDUC. JOVENS E ADULTOS			EDUC. ESPECIAL	TOTAL EDUCAÇÃO BÁSICA	CRESC / DECRESC
	EDUCAÇÃO INFANTIL			ENSINO FUNDAMENTAL			ENSINO MÉDIO			ENSINO FUND.	ENSINO MÉDIO	TOTAL EJA			
	CRECHE	PRÉ-ESC.	TOTAL	INICIAIS	FINAIS	TOTAL									
2021	-	-	-	-	85	85	68	-	68	9	-	9	2	162	-2,4%
2020	-	-	-	-	92	92	62	-	62	12	-	12	4	166	-2,4%
2019	-	-	-	-	95	95	66	-	66	-	9	9	2	170	-10,5%
2018	-	-	-	-	104	104	46	-	46	14	26	40	-	190	11,8%
2017	-	-	-	-	99	99	34	-	34	18	19	37	-	170	14,9%
2016	-	-	-	-	83	83	35	-	35	8	22	30	-	148	-100,0%
2015	-	-	-	-	-	-	-	-	-	-	-	-	-	-	-100,0%
2014	-	-	-	-	-	-	-	-	-	-	-	-	-	-	-100,0%
2013	-	-	-	-	-	-	-	-	-	-	-	-	-	-	-100,0%
2012	-	-	-	-	-	-	-	-	-	-	-	-	-	-	-100,0%
2011	-	-	-	-	-	-	-	-	-	-	-	-	-	-	-100,0%
2010	-	-	-	-	-	-	-	-	-	-	-	-	-	-	-100,0%
2009	-	-	-	-	-	-	-	-	-	-	-	-	-	-	-100,0%
2008	-	-	-	-	-	-	-	-	-	-	-	-	-	-	-100,0%
2007	-	-	-	-	-	-	-	-	-	-	-	-	-	-	-100,0%
2006	-	-	-	-	-	-	-	-	-	-	-	-	-	-	-100,0%
2005	-	-	-	-	-	-	-	-	-	-	-	-	-	-	-100,0%
2004	-	-	-	-	-	-	-	-	-	-	-	-	-	-	-100,0%
2003	-	-	-	-	-	-	-	-	-	-	-	-	-	-	-100,0%
2002	-	-	-	-	-	-	-	-	-	-	-	-	-	-	-100,0%
2001	-	-	-	-	-	-	-	-	-	-	-	-	-	-	-100,0%
2000	-	-	-	-	-	-	-	-	-	-	-	-	-	-	-100,0%
1999	-	-	-	-	-	-	-	-	-	-	-	-	-	-	-100,0%
1998	-	-	-	-	-	-	-	-	-	-	-	-	-	-	-100,0%
1997	-	-	-	-	-	-	-	-	-	-	-	-	-	-	0,0%

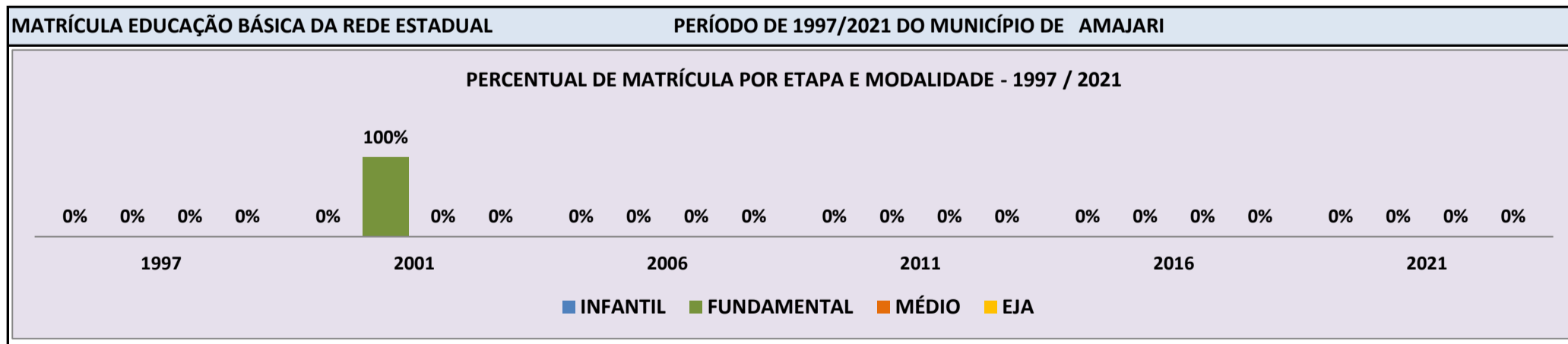


Fonte: INEP/Censo da Educação Básica

CENSO ESCOLAR EDUCAÇÃO BÁSICA - 1997 / 2021

DADOS E CARACTERÍSTICAS DA ESCOLA		REDE: ESTADUAL		ESCOLA INDÍGENA: NÃO	
CÓDIGO: 14320088		ESCOLA ESTADUAL FAZENDA SÃO DOMINGOS			
END:		-		Nº:	- CEP: -
BAIRRO:		-		LOCALIZAÇÃO: RURAL	
DDD:		-		MUNICÍPIO: AMAJARI	
LAB. DE INFORMÁTICA:	NÃO	AUDITÓRIO:	NÃO	SALA DE AULA:	- BIBLIOTECA: NÃO REFEITÓRIO: NÃO
				PÁTIO COBERTO: NÃO	QUADRA DE ESPORTES: NÃO

MATRÍCULA CENSO ESCOLAR															
ANO	ENSINO REGULAR							ED. PROF. ENSINO TÉCNICO	TOTAL EM/EP	EDUC. JOVENS E ADULTOS			EDUC. ESPECIAL	TOTAL EDUCAÇÃO BÁSICA	CRESC / DECRESC
	EDUCAÇÃO INFANTIL			ENSINO FUNDAMENTAL			ENSINO MÉDIO			ENSINO FUND.	ENSINO MÉDIO	TOTAL EJA			
	CRECHE	PRÉ-ESC.	TOTAL	INICIAIS	FINAIS	TOTAL									
2021	-	-	-	-	-	-	-	-	-	-	-	-	-	-	-100,0%
2020	-	-	-	-	-	-	-	-	-	-	-	-	-	-	-100,0%
2019	-	-	-	-	-	-	-	-	-	-	-	-	-	-	-100,0%
2018	-	-	-	-	-	-	-	-	-	-	-	-	-	-	-100,0%
2017	-	-	-	-	-	-	-	-	-	-	-	-	-	-	-100,0%
2016	-	-	-	-	-	-	-	-	-	-	-	-	-	-	-100,0%
2015	-	-	-	-	-	-	-	-	-	-	-	-	-	-	-100,0%
2014	-	-	-	-	-	-	-	-	-	-	-	-	-	-	-100,0%
2013	-	-	-	-	-	-	-	-	-	-	-	-	-	-	-100,0%
2012	-	-	-	-	-	-	-	-	-	-	-	-	-	-	-100,0%
2011	-	-	-	-	-	-	-	-	-	-	-	-	-	-	-100,0%
2010	-	-	-	-	-	-	-	-	-	-	-	-	-	-	-100,0%
2009	-	-	-	-	-	-	-	-	-	-	-	-	-	-	-100,0%
2008	-	-	-	-	-	-	-	-	-	-	-	-	-	-	-100,0%
2007	-	-	-	-	-	-	-	-	-	-	-	-	-	-	-100,0%
2006	-	-	-	-	-	-	-	-	-	-	-	-	-	-	-100,0%
2005	-	-	-	-	-	-	-	-	-	-	-	-	-	-	-100,0%
2004	-	-	-	-	-	-	-	-	-	-	-	-	-	-	-100,0%
2003	-	-	-	-	-	-	-	-	-	-	-	-	-	-	-100,0%
2002	-	-	-	12	-	12	-	-	-	-	-	-	-	12	-20,0%
2001	-	-	-	15	-	15	-	-	-	-	-	-	-	15	-28,6%
2000	-	3	3	18	-	18	-	-	-	-	-	-	-	21	-100,0%
1999	-	-	-	-	-	-	-	-	-	-	-	-	-	-	-100,0%
1998	-	-	-	-	-	-	-	-	-	-	-	-	-	-	-100,0%
1997	-	-	-	-	-	-	-	-	-	-	-	-	-	-	0,0%

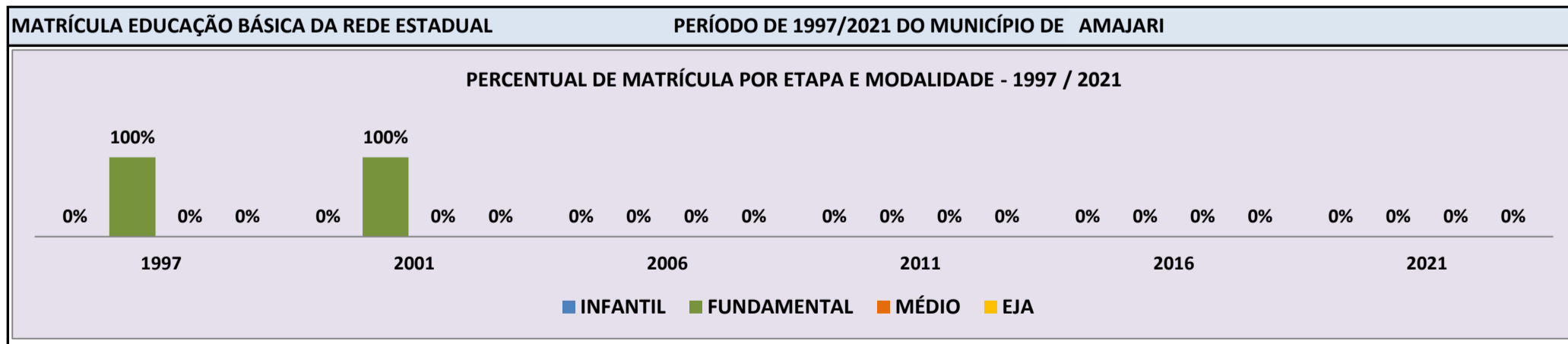


Fonte: INEP/Censo da Educação Básica

CENSO ESCOLAR EDUCAÇÃO BÁSICA - 1997 / 2021

DADOS E CARACTERÍSTICAS DA ESCOLA		REDE: ESTADUAL		ESCOLA INDÍGENA: SIM	
CÓDIGO: 14320509		ESCOLA ESTADUAL INDIGENA NOVA ERICO			
END:		-		Nº: - CEP: -	
BAIRRO:		-		LOCALIZAÇÃO: RURAL	
DDD: - TELEFONE: -		-		MUNICÍPIO: AMAJARI	
LAB. DE INFORMÁTICA: NÃO		AUDITÓRIO: NÃO		SALA DE AULA: - BIBLIOTECA: NÃO	
				REFEITÓRIO: NÃO	
				PÁTIO COBERTO: NÃO	
				QUADRA DE ESPORTES: NÃO	

MATRÍCULA CENSO ESCOLAR															
ANO	ENSINO REGULAR							ED. PROF. ENSINO TÉCNICO	TOTAL EM/EP	EDUC. JOVENS E ADULTOS			EDUC. ESPECIAL	TOTAL EDUCAÇÃO BÁSICA	CRESC / DECRESC
	EDUCAÇÃO INFANTIL			ENSINO FUNDAMENTAL			ENSINO MÉDIO			ENSINO FUND.	ENSINO MÉDIO	TOTAL EJA			
	CRECHE	PRÉ-ESC.	TOTAL	INICIAIS	FINAIS	TOTAL									
2021	-	-	-	-	-	-	-	-	-	-	-	-	-	-	-100,0%
2020	-	-	-	-	-	-	-	-	-	-	-	-	-	-	-100,0%
2019	-	-	-	-	-	-	-	-	-	-	-	-	-	-	-100,0%
2018	-	-	-	-	-	-	-	-	-	-	-	-	-	-	-100,0%
2017	-	-	-	-	-	-	-	-	-	-	-	-	-	-	-100,0%
2016	-	-	-	-	-	-	-	-	-	-	-	-	-	-	-100,0%
2015	-	-	-	-	-	-	-	-	-	-	-	-	-	-	-100,0%
2014	-	-	-	-	-	-	-	-	-	-	-	-	-	-	-100,0%
2013	-	-	-	-	-	-	-	-	-	-	-	-	-	-	-100,0%
2012	-	-	-	-	-	-	-	-	-	-	-	-	-	-	-100,0%
2011	-	-	-	-	-	-	-	-	-	-	-	-	-	-	-100,0%
2010	-	-	-	-	-	-	-	-	-	-	-	-	-	-	-100,0%
2009	-	-	-	-	-	-	-	-	-	-	-	-	-	-	-100,0%
2008	-	-	-	-	-	-	-	-	-	-	-	-	-	-	-100,0%
2007	-	-	-	-	-	-	-	-	-	-	-	-	-	-	-100,0%
2006	-	-	-	-	-	-	-	-	-	-	-	-	-	-	-100,0%
2005	-	-	-	-	-	-	-	-	-	-	-	-	-	-	-100,0%
2004	-	-	-	28	2	30	-	-	-	-	-	-	-	30	50,0%
2003	-	-	-	11	-	11	-	-	-	-	-	9	-	20	-100,0%
2002	-	-	-	-	-	-	-	-	-	-	-	-	-	-	-100,0%
2001	-	-	-	19	-	19	-	-	-	-	-	-	-	19	-42,4%
2000	-	10	10	23	-	23	-	-	-	-	-	-	-	33	-5,7%
1999	-	-	-	35	35	35	-	-	-	-	-	-	-	35	-45,3%
1998	4	-	4	36	-	36	-	-	-	-	-	24	-	64	77,8%
1997	-	-	-	-	-	36	-	-	-	-	-	-	-	36	0,0%

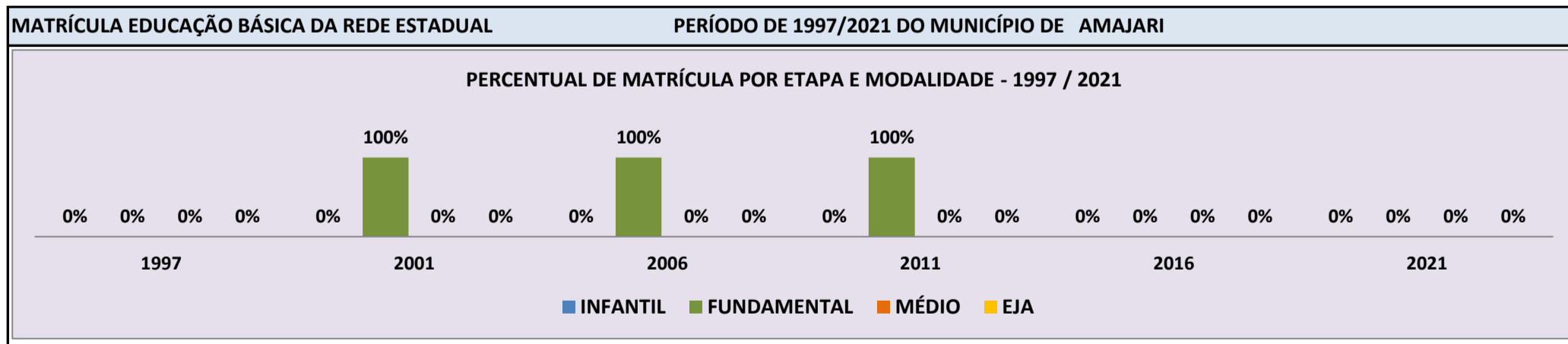


Fonte: INEP/Censo da Educação Básica

CENSO ESCOLAR EDUCAÇÃO BÁSICA - 1997 / 2021

DADOS E CARACTERÍSTICAS DA ESCOLA		REDE: ESTADUAL	ESCOLA INDÍGENA: SIM
CÓDIGO: 14320720	ESCOLA ESTADUAL INDIGENA INDIO SEBASTIAO BARNABE		
END: COMUNIDADE INDIGENA SAO FRANCISCO	Nº: -	CEP: 69.343.-000	
BAIRRO: -	LOCALIZAÇÃO: RURAL	MUNICÍPIO: AMAJARI	
DDD: -	TELEFONE: -	SALA DE AULA: -	BIBLIOTECA: NÃO
LAB. DE INFORMÁTICA: NÃO	AUDITÓRIO: NÃO	PÁTIO COBERTO: NÃO	REFEITÓRIO: NÃO
		QUADRA DE ESPORTES: NÃO	

MATRÍCULA CENSO ESCOLAR															
ANO	ENSINO REGULAR							ED. PROF.		EDUC. JOVENS E ADULTOS			EDUC. ESPECIAL	TOTAL EDUCAÇÃO BÁSICA	CRESC / DECRESC
	EDUCAÇÃO INFANTIL			ENSINO FUNDAMENTAL			ENSINO MÉDIO	ENSINO TÉCNICO	TOTAL EM/EP	ENSINO FUND.	ENSINO MÉDIO	TOTAL EJA			
	CRECHE	PRÉ-ESC.	TOTAL	INICIAIS	FINAIS	TOTAL									
2021	-	-	-	-	-	-	-	-	-	-	-	-	-	-	-100,0%
2020	-	-	-	-	-	-	-	-	-	-	-	-	-	-	-100,0%
2019	-	-	-	-	-	-	-	-	-	-	-	-	-	-	-100,0%
2018	-	-	-	-	-	-	-	-	-	-	-	-	-	-	-100,0%
2017	-	-	-	-	-	-	-	-	-	-	-	-	-	-	-100,0%
2016	-	-	-	-	-	-	-	-	-	-	-	-	-	-	-100,0%
2015	-	-	-	-	-	-	-	-	-	-	-	-	-	-	-100,0%
2014	-	-	-	-	-	-	-	-	-	-	-	-	-	-	-100,0%
2013	-	-	-	-	-	-	-	-	-	-	-	-	-	-	-100,0%
2012	-	-	-	4	-	4	-	-	-	-	-	-	-	4	-33,3%
2011	-	-	-	6	-	6	-	-	-	-	-	-	-	6	100,0%
2010	-	-	-	3	-	3	-	-	-	-	-	-	-	3	-66,7%
2009	-	-	-	9	-	9	-	-	-	-	-	-	-	9	-100,0%
2008	-	-	-	-	-	-	-	-	-	-	-	-	-	-	-100,0%
2007	-	-	-	-	-	-	-	-	-	-	-	-	-	-	-100,0%
2006	-	-	-	9	-	9	-	-	-	-	-	-	-	9	12,5%
2005	-	-	-	8	-	8	-	-	-	-	-	-	-	8	0,0%
2004	-	-	-	8	-	8	-	-	-	-	-	-	-	8	14,3%
2003	-	-	-	7	-	7	-	-	-	-	-	-	-	7	-30,0%
2002	-	4	4	6	-	6	-	-	-	-	-	-	-	10	42,9%
2001	-	-	-	7	-	7	-	-	-	-	-	-	-	7	-30,0%
2000	-	-	-	10	-	10	-	-	-	-	-	-	-	10	-100,0%
1999	-	-	-	-	-	-	-	-	-	-	-	-	-	-	-100,0%
1998	-	-	-	-	-	-	-	-	-	-	-	-	-	-	-100,0%
1997	-	-	-	-	-	-	-	-	-	-	-	-	-	-	0,0%

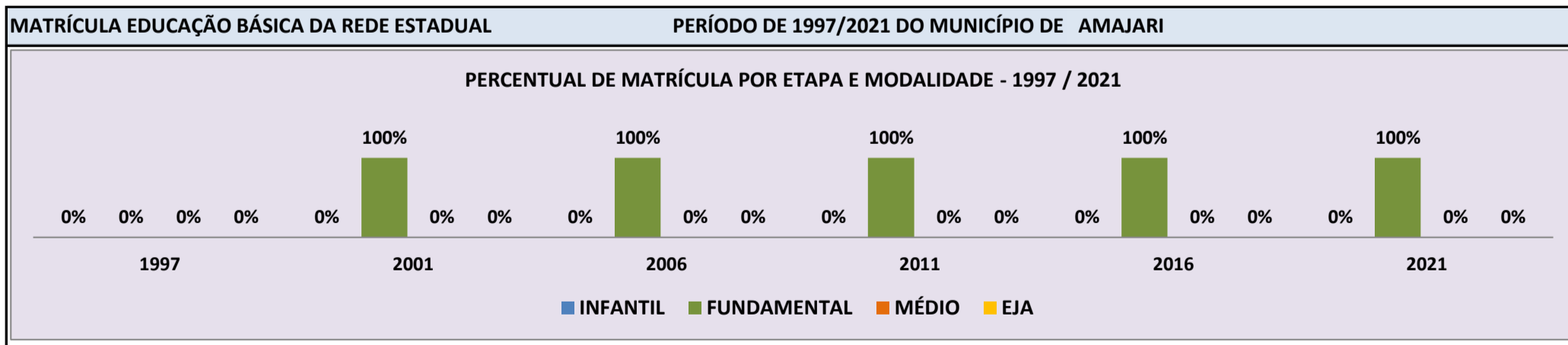


Fonte: INEP/Censo da Educação Básica

CENSO ESCOLAR EDUCAÇÃO BÁSICA - 1997 / 2021

DADOS E CARACTERÍSTICAS DA ESCOLA				REDE: ESTADUAL				ESCOLA INDÍGENA: SIM			
CÓDIGO: 14320738				ESCOLA ESTADUAL INDIGENA ARTUR CAVALCANTE							
END: COMUNIDADE INDIGENA MUTAMBA				Nº: -				CEP: 69.343.-000			
BAIRRO: -				LOCALIZAÇÃO: RURAL				MUNICÍPIO: AMAJARI			
DDD: 95		TELEFONE: 99147-9974		SALA DE AULA: 4		BIBLIOTECA: NÃO		REFEITÓRIO: NÃO		NÃO	
LAB. DE INFORMÁTICA: NÃO		AUDITÓRIO: NÃO		PÁTIO COBERTO: NÃO		QUADRA DE ESPORTES: NÃO		NÃO		NÃO	

MATRÍCULA CENSO ESCOLAR																
ANO	ENSINO REGULAR							ED. PROF.		EDUC. JOVENS E ADULTOS			EDUC. ESPECIAL	TOTAL EDUCAÇÃO BÁSICA	CRESC / DECRESC	
	EDUCAÇÃO INFANTIL			ENSINO FUNDAMENTAL			ENSINO MÉDIO	ENSINO TÉCNICO	TOTAL EM/EP	ENSINO FUND.	ENSINO MÉDIO	TOTAL EJA				
	CRECHE	PRÉ-ESC.	TOTAL	INICIAIS	FINAIS	TOTAL										
2021	-	-	-	28	19	47	-	-	-	-	-	-	-	47	4,4%	
2020	-	-	-	30	15	45	-	-	-	-	-	-	2	45	2,3%	
2019	-	-	-	28	16	44	-	-	-	-	-	-	-	44	-6,4%	
2018	-	-	-	28	19	47	-	-	-	-	-	-	-	47	14,6%	
2017	-	-	-	23	18	41	-	-	-	-	-	-	-	41	7,9%	
2016	-	-	-	24	14	38	-	-	-	-	-	-	1	38	2,7%	
2015	-	-	-	22	15	37	-	-	-	-	-	-	1	37	5,7%	
2014	-	-	-	23	11	34	-	-	-	-	-	-	1	35	-2,8%	
2013	-	-	-	16	18	34	-	-	-	-	-	-	2	36	-33,3%	
2012	-	-	-	23	31	54	-	-	-	-	-	-	-	54	0,0%	
2011	-	-	-	25	29	54	-	-	-	-	-	-	-	54	45,9%	
2010	-	-	-	21	16	37	-	-	-	-	-	-	-	37	42,3%	
2009	-	-	-	17	9	26	-	-	-	-	-	-	-	26	-13,3%	
2008	-	-	-	20	10	30	-	-	-	-	-	-	-	30	-14,3%	
2007	-	-	-	23	12	35	-	-	-	-	-	-	-	35	2,9%	
2006	-	-	-	23	11	34	-	-	-	-	-	-	-	34	3,0%	
2005	-	-	-	20	13	33	-	-	-	-	-	-	-	33	230,0%	
2004	-	4	4	6	-	6	-	-	-	-	-	-	-	10	-44,4%	
2003	-	7	7	11	-	11	-	-	-	-	-	-	-	18	50,0%	
2002	-	4	4	8	-	8	-	-	-	-	-	-	-	12	-47,8%	
2001	-	-	-	23	-	23	-	-	-	-	-	-	-	23	76,9%	
2000	-	-	-	13	-	13	-	-	-	-	-	-	-	13	-100,0%	
1999	-	-	-	-	-	-	-	-	-	-	-	-	-	-	-100,0%	
1998	-	-	-	-	-	-	-	-	-	-	-	-	-	-	-100,0%	
1997	-	-	-	-	-	-	-	-	-	-	-	-	-	-	0,0%	

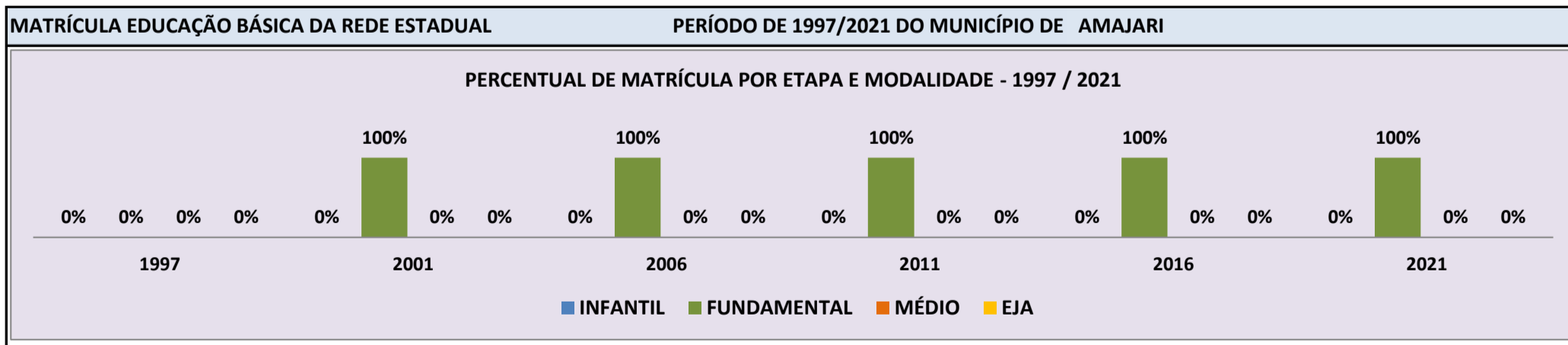


Fonte: INEP/Censo da Educação Básica

CENSO ESCOLAR EDUCAÇÃO BÁSICA - 1997 / 2021

DADOS E CARACTERÍSTICAS DA ESCOLA				REDE: ESTADUAL				ESCOLA INDÍGENA: SIM			
CÓDIGO: 14321661				ESCOLA ESTADUAL INDIGENA FAUSTINO RIBEIRO SALDANHA							
END: COMUNIDADE INDIGENA JURACI				Nº: -				CEP: 69.343.-000			
BAIRRO: -				LOCALIZAÇÃO: RURAL				MUNICÍPIO: AMAJARI			
DDD: 95		TELEFONE: 99111-6291		SALA DE AULA: 1		BIBLIOTECA: NÃO		REFEITÓRIO: NÃO		NÃO	
LAB. DE INFORMÁTICA: NÃO		AUDITÓRIO: NÃO		PÁTIO COBERTO: NÃO		QUADRA DE ESPORTES: NÃO		NÃO		NÃO	

MATRÍCULA CENSO ESCOLAR															
ANO	ENSINO REGULAR							ED. PROF.		EDUC. JOVENS E ADULTOS			EDUC. ESPECIAL	TOTAL EDUCAÇÃO BÁSICA	CRESC / DECRESC
	EDUCAÇÃO INFANTIL			ENSINO FUNDAMENTAL			ENSINO MÉDIO	ENSINO TÉCNICO	TOTAL EM/EP	ENSINO FUND.	ENSINO MÉDIO	TOTAL EJA			
	CRECHE	PRÉ-ESC.	TOTAL	INICIAIS	FINAIS	TOTAL									
2021	-	-	-	5	-	5	-	-	-	-	-	-	-	5	0,0%
2020	-	-	-	5	-	5	-	-	-	-	-	-	-	5	0,0%
2019	-	-	-	5	-	5	-	-	-	-	-	-	-	5	-16,7%
2018	-	-	-	6	-	6	-	-	-	-	-	-	-	6	20,0%
2017	-	-	-	5	-	5	-	-	-	-	-	-	-	5	0,0%
2016	-	-	-	5	-	5	-	-	-	-	-	-	-	5	0,0%
2015	-	-	-	5	-	5	-	-	-	-	-	-	-	5	-16,7%
2014	-	-	-	6	-	6	-	-	-	-	-	-	-	6	20,0%
2013	-	-	-	5	-	5	-	-	-	-	-	-	-	5	150,0%
2012	-	-	-	2	-	2	-	-	-	-	-	-	-	2	-50,0%
2011	-	-	-	4	-	4	-	-	-	-	-	-	-	4	-42,9%
2010	-	-	-	7	-	7	-	-	-	-	-	-	-	7	0,0%
2009	-	-	-	7	-	7	-	-	-	-	-	-	-	7	-12,5%
2008	-	-	-	8	-	8	-	-	-	-	-	-	-	8	14,3%
2007	-	-	-	7	-	7	-	-	-	-	-	-	-	7	-30,0%
2006	-	-	-	10	-	10	-	-	-	-	-	-	-	10	0,0%
2005	-	1	1	9	-	9	-	-	-	-	-	-	-	10	0,0%
2004	-	3	3	7	-	7	-	-	-	-	-	-	-	10	11,1%
2003	-	6	6	3	-	3	-	-	-	-	-	-	-	9	12,5%
2002	-	2	2	6	-	6	-	-	-	-	-	-	-	8	-20,0%
2001	-	-	-	10	-	10	-	-	-	-	-	-	-	10	-9,1%
2000	-	-	-	11	-	11	-	-	-	-	-	-	-	11	-100,0%
1999	-	-	-	-	-	-	-	-	-	-	-	-	-	-	-100,0%
1998	-	-	-	-	-	-	-	-	-	-	-	-	-	-	-100,0%
1997	-	-	-	-	-	-	-	-	-	-	-	-	-	-	0,0%

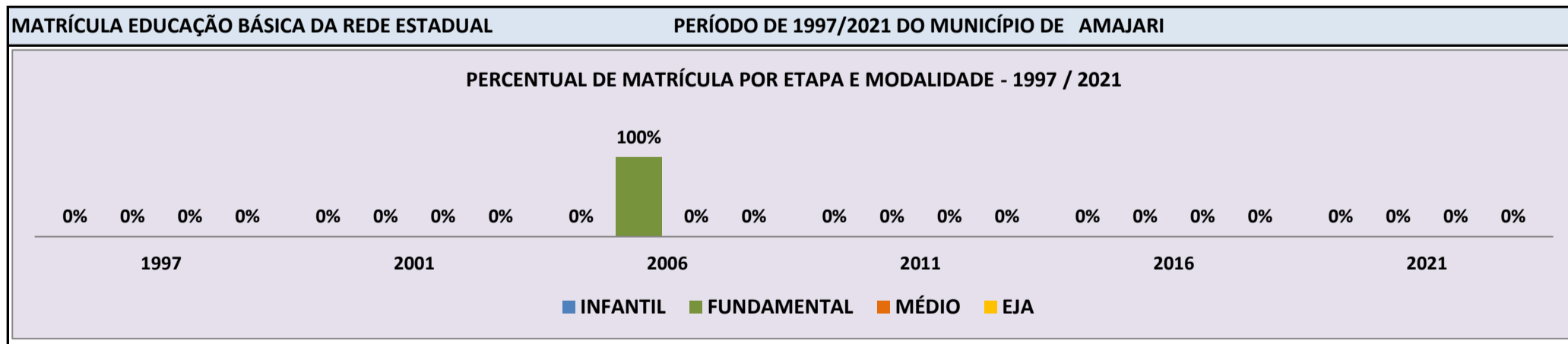


Fonte: INEP/Censo da Educação Básica

CENSO ESCOLAR EDUCAÇÃO BÁSICA - 1997 / 2021

DADOS E CARACTERÍSTICAS DA ESCOLA				REDE: ESTADUAL				ESCOLA INDÍGENA: SIM			
CÓDIGO: 14323141				ESCOLA ESTADUAL INDIGENA CIRILO WANDERLEY							
END:				Nº:				CEP:			
BAIRRO:				LOCALIZAÇÃO: RURAL				MUNICÍPIO: AMAJARI			
DDD:		TELEFONE:		SALA DE AULA:		BIBLIOTECA: NÃO		REFEITÓRIO: NÃO		NÃO	
LAB. DE INFORMÁTICA:		NÃO		AUDITÓRIO: NÃO		PÁTIO COBERTO: NÃO		QUADRA DE ESPORTES: NÃO		NÃO	

MATRÍCULA CENSO ESCOLAR															
ANO	ENSINO REGULAR							ED. PROF. ENSINO TÉCNICO	TOTAL EM/EP	EDUC. JOVENS E ADULTOS			EDUC. ESPECIAL	TOTAL EDUCAÇÃO BÁSICA	CRESC / DECRESC
	EDUCAÇÃO INFANTIL			ENSINO FUNDAMENTAL			ENSINO MÉDIO			ENSINO FUND.	ENSINO MÉDIO	TOTAL EJA			
	CRECHE	PRÉ-ESC.	TOTAL	INICIAIS	FINAIS	TOTAL									
2021	-	-	-	-	-	-	-	-	-	-	-	-	-	-	-100,0%
2020	-	-	-	-	-	-	-	-	-	-	-	-	-	-	-100,0%
2019	-	-	-	-	-	-	-	-	-	-	-	-	-	-	-100,0%
2018	-	-	-	-	-	-	-	-	-	-	-	-	-	-	-100,0%
2017	-	-	-	-	-	-	-	-	-	-	-	-	-	-	-100,0%
2016	-	-	-	-	-	-	-	-	-	-	-	-	-	-	-100,0%
2015	-	-	-	-	-	-	-	-	-	-	-	-	-	-	-100,0%
2014	-	-	-	-	-	-	-	-	-	-	-	-	-	-	-100,0%
2013	-	-	-	-	-	-	-	-	-	-	-	-	-	-	-100,0%
2012	-	-	-	-	-	-	-	-	-	-	-	-	-	-	-100,0%
2011	-	-	-	-	-	-	-	-	-	-	-	-	-	-	-100,0%
2010	-	-	-	-	-	-	-	-	-	-	-	-	-	-	-100,0%
2009	-	-	-	-	-	-	-	-	-	-	-	-	-	-	-100,0%
2008	-	-	-	5	-	5	-	-	-	-	-	-	-	5	-16,7%
2007	-	-	-	6	-	6	-	-	-	-	-	-	-	6	-14,3%
2006	-	-	-	7	-	7	-	-	-	-	-	-	-	7	-12,5%
2005	-	-	-	8	-	8	-	-	-	-	-	-	-	8	14,3%
2004	-	-	-	7	-	7	-	-	-	-	-	-	-	7	-12,5%
2003	-	-	-	8	-	8	-	-	-	-	-	-	-	8	-100,0%
2002	-	-	-	-	-	-	-	-	-	-	-	-	-	-	-100,0%
2001	-	-	-	-	-	-	-	-	-	-	-	-	-	-	-100,0%
2000	-	-	-	-	-	-	-	-	-	-	-	-	-	-	-100,0%
1999	-	-	-	-	-	-	-	-	-	-	-	-	-	-	-100,0%
1998	-	-	-	-	-	-	-	-	-	-	-	-	-	-	-100,0%
1997	-	-	-	-	-	-	-	-	-	-	-	-	-	-	0,0%

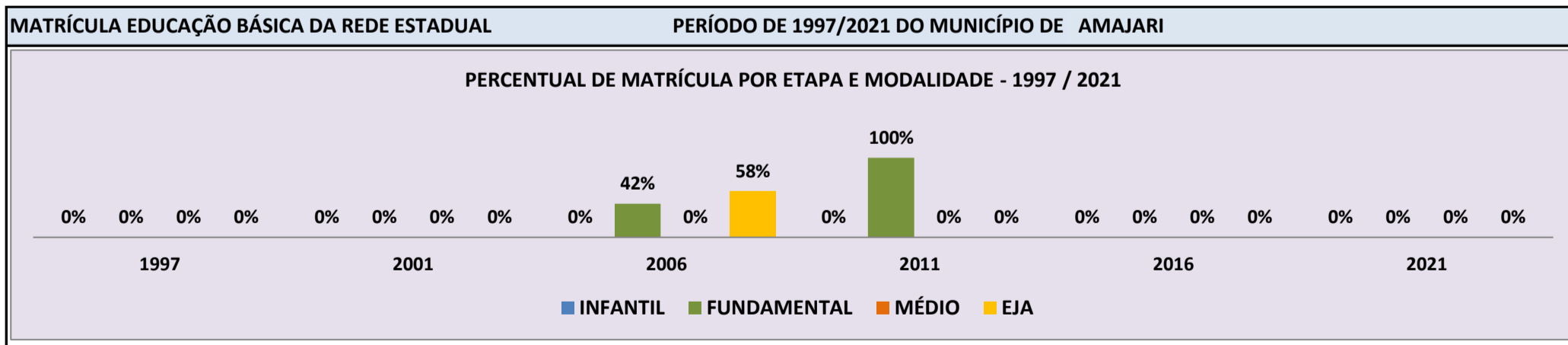


Fonte: INEP/Censo da Educação Básica

CENSO ESCOLAR EDUCAÇÃO BÁSICA - 1997 / 2021

DADOS E CARACTERÍSTICAS DA ESCOLA				REDE: ESTADUAL				ESCOLA INDÍGENA: SIM			
CÓDIGO: 14323362				ESCOLA ESTADUAL INDIGENA HELEPE							
END: COMUNIDADE INDIGENA AWARIS								Nº: - CEP: 69.343.-000			
BAIRRO: -				LOCALIZAÇÃO: RURAL				MUNICÍPIO: AMAJARI			
DDD: 95		TELEFONE: 3624-1468		SALA DE AULA: -		BIBLIOTECA: NÃO		REFEITÓRIO: NÃO			
LAB. DE INFORMÁTICA: NÃO		AUDITÓRIO: NÃO		PÁTIO COBERTO: NÃO		QUADRA DE ESPORTES: NÃO					

MATRÍCULA CENSO ESCOLAR															
ANO	ENSINO REGULAR							ED. PROF. ENSINO TÉCNICO	TOTAL EM/EP	EDUC. JOVENS E ADULTOS			EDUC. ESPECIAL	TOTAL EDUCAÇÃO BÁSICA	CRESC / DECRESC
	EDUCAÇÃO INFANTIL			ENSINO FUNDAMENTAL			ENSINO MÉDIO			ENSINO FUND.	ENSINO MÉDIO	TOTAL EJA			
	CRECHE	PRÉ-ESC.	TOTAL	INICIAIS	FINAIS	TOTAL									
2021	-	-	-	-	-	-	-	-	-	-	-	-	-	-	-100,0%
2020	-	-	-	19	-	19	-	-	-	-	-	-	-	19	0,0%
2019	-	-	-	19	-	19	-	-	-	-	-	-	-	19	-47,2%
2018	-	-	-	36	-	36	-	-	-	-	-	-	-	36	2,9%
2017	-	-	-	35	-	35	-	-	-	-	-	-	-	35	-100,0%
2016	-	-	-	-	-	-	-	-	-	-	-	-	-	-	-100,0%
2015	-	-	-	22	-	22	-	-	-	-	-	-	-	22	-43,6%
2014	-	-	-	39	-	39	-	-	-	-	-	-	-	39	-4,9%
2013	-	-	-	41	-	41	-	-	-	-	-	-	-	41	-16,3%
2012	-	-	-	49	-	49	-	-	-	-	-	-	-	49	28,9%
2011	-	-	-	38	-	38	-	-	-	-	-	-	-	38	-44,1%
2010	-	-	-	38	-	38	-	-	-	30	-	30	-	68	0,0%
2009	-	-	-	38	-	38	-	-	-	30	-	30	-	68	-50,4%
2008	-	-	-	79	-	79	-	-	-	58	-	58	-	137	14,2%
2007	-	-	-	52	-	52	-	-	-	68	-	68	-	120	140,0%
2006	-	-	-	21	-	21	-	-	-	29	-	29	-	50	-9,1%
2005	-	-	-	24	-	24	-	-	-	31	-	31	-	55	-12,7%
2004	-	-	-	39	-	39	-	-	-	24	-	24	-	63	0,0%
2003	-	-	-	39	-	39	-	-	-	-	-	24	-	63	-100,0%
2002	-	-	-	-	-	-	-	-	-	-	-	-	-	-	-100,0%
2001	-	-	-	-	-	-	-	-	-	-	-	-	-	-	-100,0%
2000	-	-	-	-	-	-	-	-	-	-	-	-	-	-	-100,0%
1999	-	-	-	-	-	-	-	-	-	-	-	-	-	-	-100,0%
1998	-	-	-	-	-	-	-	-	-	-	-	-	-	-	-100,0%
1997	-	-	-	-	-	-	-	-	-	-	-	-	-	-	0,0%

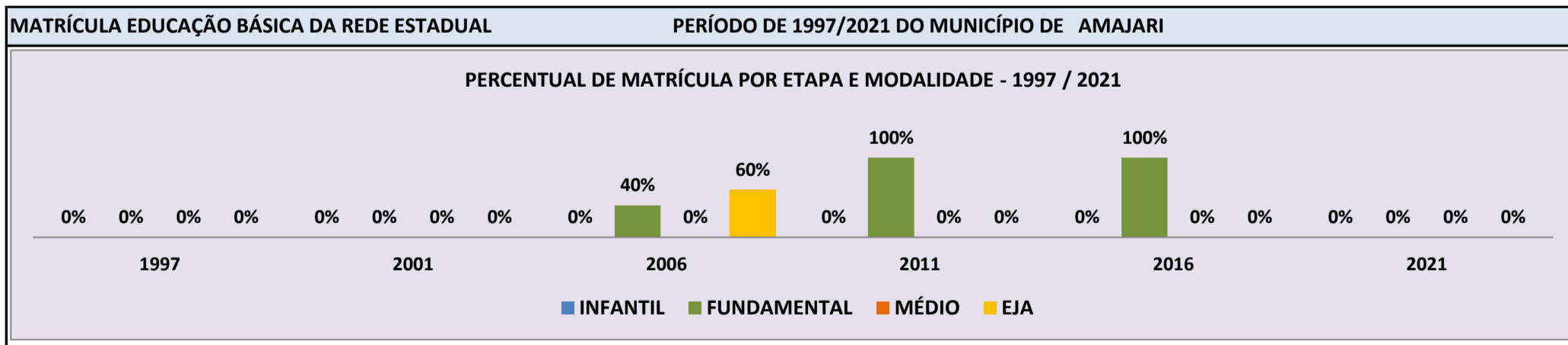


Fonte: INEP/Censo da Educação Básica

CENSO ESCOLAR EDUCAÇÃO BÁSICA - 1997 / 2021

DADOS E CARACTERÍSTICAS DA ESCOLA				REDE: ESTADUAL				ESCOLA INDÍGENA: SIM			
CÓDIGO: 14323451 ESCOLA ESTADUAL INDIGENA HONAMA											
END: COMUNIDADE KARONAU								Nº: - CEP: 69.343.-000			
BAIRRO: REGIAO AWARIS				LOCALIZAÇÃO: RURAL				MUNICÍPIO: AMAJARI			
DDD: 95		TELEFONE: 3624-1468		SALA DE AULA: -		BIBLIOTECA: NÃO		REFEITÓRIO: NÃO			
LAB. DE INFORMÁTICA: NÃO		AUDITÓRIO: NÃO		PÁTIO COBERTO: NÃO		QUADRA DE ESPORTES: NÃO					

MATRÍCULA CENSO ESCOLAR															
ANO	ENSINO REGULAR							ED. PROF. ENSINO TÉCNICO	TOTAL EM/EP	EDUC. JOVENS E ADULTOS			EDUC. ESPECIAL	TOTAL EDUCAÇÃO BÁSICA	CRESC / DECRESC
	EDUCAÇÃO INFANTIL			ENSINO FUNDAMENTAL			ENSINO MÉDIO			ENSINO FUND.	ENSINO MÉDIO	TOTAL EJA			
	CRECHE	PRÉ-ESC.	TOTAL	INICIAIS	FINAIS	TOTAL									
2021	-	-	-	-	-	-	-	-	-	-	-	-	-	-	-100,0%
2020	-	-	-	14	-	14	-	-	-	-	-	-	-	14	0,0%
2019	-	-	-	14	-	14	-	-	-	-	-	-	-	14	-22,2%
2018	-	-	-	18	-	18	-	-	-	-	-	-	-	18	0,0%
2017	-	-	-	18	-	18	-	-	-	-	-	-	-	18	-10,0%
2016	-	-	-	20	-	20	-	-	-	-	-	-	-	20	-16,7%
2015	-	-	-	24	-	24	-	-	-	-	-	-	-	24	-22,6%
2014	-	-	-	31	-	31	-	-	-	-	-	-	-	31	-6,1%
2013	-	-	-	33	-	33	-	-	-	-	-	-	-	33	0,0%
2012	-	-	-	33	-	33	-	-	-	-	-	-	-	33	65,0%
2011	-	-	-	20	-	20	-	-	-	-	-	-	-	20	-48,7%
2010	-	-	-	20	-	20	-	-	-	19	-	19	-	39	-2,5%
2009	-	-	-	21	-	21	-	-	-	19	-	19	-	40	-60,8%
2008	-	-	-	48	-	48	-	-	-	54	-	54	-	102	37,8%
2007	-	-	-	40	-	40	-	-	-	34	-	34	-	74	85,0%
2006	-	-	-	16	-	16	-	-	-	24	-	24	-	40	21,2%
2005	-	-	-	13	-	13	-	-	-	20	-	20	-	33	0,0%
2004	-	-	-	22	-	22	-	-	-	11	-	11	-	33	0,0%
2003	-	-	-	22	-	22	-	-	-	-	-	11	-	33	-100,0%
2002	-	-	-	-	-	-	-	-	-	-	-	-	-	-	-100,0%
2001	-	-	-	-	-	-	-	-	-	-	-	-	-	-	-100,0%
2000	-	-	-	-	-	-	-	-	-	-	-	-	-	-	-100,0%
1999	-	-	-	-	-	-	-	-	-	-	-	-	-	-	-100,0%
1998	-	-	-	-	-	-	-	-	-	-	-	-	-	-	-100,0%
1997	-	-	-	-	-	-	-	-	-	-	-	-	-	-	0,0%

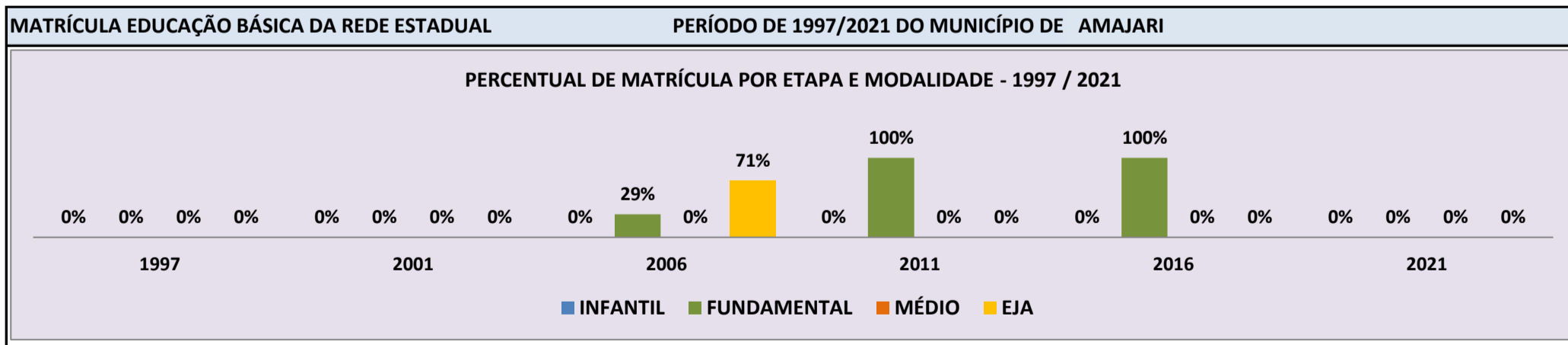


Fonte: INEP/Censo da Educação Básica

CENSO ESCOLAR EDUCAÇÃO BÁSICA - 1997 / 2021

DADOS E CARACTERÍSTICAS DA ESCOLA				REDE: ESTADUAL				ESCOLA INDÍGENA: SIM			
CÓDIGO: 14323591				ESCOLA ESTADUAL INDIGENA OPASAI							
END: COMUNIDADE KOLOLU								Nº: - CEP: 69.343.-000			
BAIRRO: REGIAO AWARIS				LOCALIZAÇÃO: RURAL				MUNICÍPIO: AMAJARI			
DDD: 95		TELEFONE: 3624-1468		SALA DE AULA: -		BIBLIOTECA: NÃO		REFEITÓRIO: NÃO			
LAB. DE INFORMÁTICA: NÃO		AUDITÓRIO: NÃO		PÁTIO COBERTO: NÃO		QUADRA DE ESPORTES: NÃO					

MATRÍCULA CENSO ESCOLAR															
ANO	ENSINO REGULAR							ED. PROF. ENSINO TÉCNICO	TOTAL EM/EP	EDUC. JOVENS E ADULTOS			EDUC. ESPECIAL	TOTAL EDUCAÇÃO BÁSICA	CRESC / DECRESC
	EDUCAÇÃO INFANTIL			ENSINO FUNDAMENTAL			ENSINO MÉDIO			ENSINO FUND.	ENSINO MÉDIO	TOTAL EJA			
	CRECHE	PRÉ-ESC.	TOTAL	INICIAIS	FINAIS	TOTAL									
2021	-	-	-	-	-	-	-	-	-	-	-	-	-	-	-100,0%
2020	-	-	-	13	-	13	-	-	-	-	-	-	-	13	0,0%
2019	-	-	-	13	-	13	-	-	-	-	-	-	-	13	-38,1%
2018	-	-	-	21	-	21	-	-	-	-	-	-	-	21	-4,5%
2017	-	-	-	22	-	22	-	-	-	-	-	-	-	22	-24,1%
2016	-	-	-	29	-	29	-	-	-	-	-	-	-	29	-12,1%
2015	-	-	-	33	-	33	-	-	-	-	-	-	-	33	-17,5%
2014	-	-	-	40	-	40	-	-	-	-	-	-	-	40	-34,4%
2013	-	-	-	61	-	61	-	-	-	-	-	-	-	61	-38,4%
2012	-	-	-	99	-	99	-	-	-	-	-	-	-	99	141,5%
2011	-	-	-	41	-	41	-	-	-	-	-	-	-	41	-69,6%
2010	-	-	-	41	-	41	-	-	-	94	-	94	-	135	-100,0%
2009	-	-	-	-	-	-	-	-	-	-	-	-	-	-	-100,0%
2008	-	-	-	42	-	42	-	-	-	105	-	105	-	147	8,1%
2007	-	-	-	51	-	51	-	-	-	85	-	85	-	136	88,9%
2006	-	-	-	21	-	21	-	-	-	51	-	51	-	72	9,1%
2005	-	-	-	20	-	20	-	-	-	46	-	46	-	66	-4,3%
2004	-	-	-	45	-	45	-	-	-	24	-	24	-	69	0,0%
2003	-	-	-	45	-	45	-	-	-	-	-	24	-	69	-100,0%
2002	-	-	-	-	-	-	-	-	-	-	-	-	-	-	-100,0%
2001	-	-	-	-	-	-	-	-	-	-	-	-	-	-	-100,0%
2000	-	-	-	-	-	-	-	-	-	-	-	-	-	-	-100,0%
1999	-	-	-	-	-	-	-	-	-	-	-	-	-	-	-100,0%
1998	-	-	-	-	-	-	-	-	-	-	-	-	-	-	-100,0%
1997	-	-	-	-	-	-	-	-	-	-	-	-	-	-	0,0%

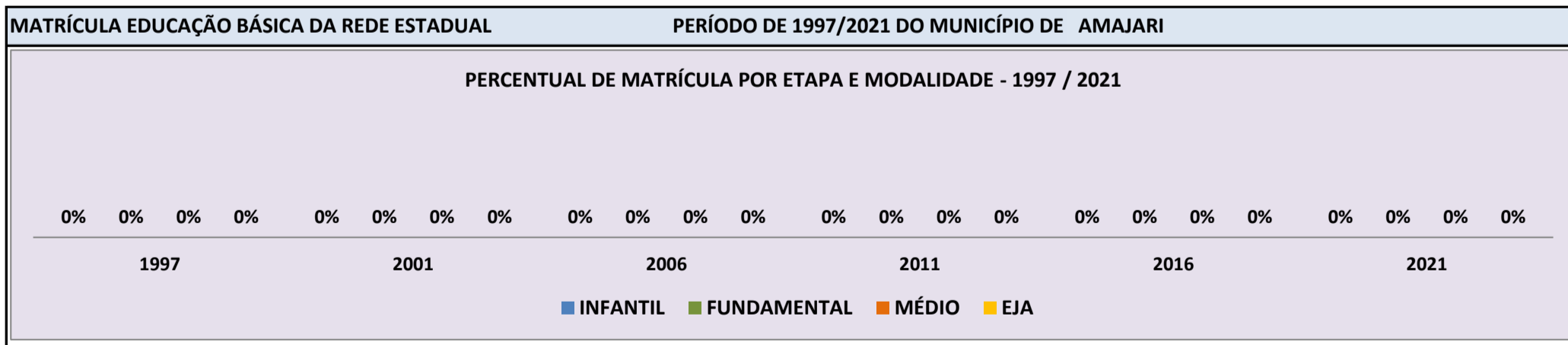


Fonte: INEP/Censo da Educação Básica

CENSO ESCOLAR EDUCAÇÃO BÁSICA - 1997 / 2021

DADOS E CARACTERÍSTICAS DA ESCOLA		REDE: ESTADUAL		ESCOLA INDÍGENA: NÃO	
CÓDIGO: 14324032		ESCOLA ESTADUAL BOM JESUS I			
END:		Nº:		CEP:	
BAIRRO:		LOCALIZAÇÃO: RURAL		MUNICÍPIO: AMAJARI	
DDD:	TELEFONE:	SALA DE AULA:	BIBLIOTECA:	NÃO	REFEITÓRIO: NÃO
LAB. DE INFORMÁTICA:	NÃO	AUDITÓRIO: NÃO	PÁTIO COBERTO: NÃO	QUADRA DE ESPORTES: NÃO	

MATRÍCULA CENSO ESCOLAR															
ANO	ENSINO REGULAR							ED. PROF. ENSINO TÉCNICO	TOTAL EM/EP	EDUC. JOVENS E ADULTOS			EDUC. ESPECIAL	TOTAL EDUCAÇÃO BÁSICA	CRESC / DECRESC
	EDUCAÇÃO INFANTIL			ENSINO FUNDAMENTAL			ENSINO MÉDIO			ENSINO FUND.	ENSINO MÉDIO	TOTAL EJA			
	CRECHE	PRÉ-ESC.	TOTAL	INICIAIS	FINAIS	TOTAL									
2021	-	-	-	-	-	-	-	-	-	-	-	-	-	-	-100,0%
2020	-	-	-	-	-	-	-	-	-	-	-	-	-	-	-100,0%
2019	-	-	-	-	-	-	-	-	-	-	-	-	-	-	-100,0%
2018	-	-	-	-	-	-	-	-	-	-	-	-	-	-	-100,0%
2017	-	-	-	-	-	-	-	-	-	-	-	-	-	-	-100,0%
2016	-	-	-	-	-	-	-	-	-	-	-	-	-	-	-100,0%
2015	-	-	-	-	-	-	-	-	-	-	-	-	-	-	-100,0%
2014	-	-	-	-	-	-	-	-	-	-	-	-	-	-	-100,0%
2013	-	-	-	-	-	-	-	-	-	-	-	-	-	-	-100,0%
2012	-	-	-	-	-	-	-	-	-	-	-	-	-	-	-100,0%
2011	-	-	-	-	-	-	-	-	-	-	-	-	-	-	-100,0%
2010	-	-	-	-	-	-	-	-	-	-	-	-	-	-	-100,0%
2009	-	-	-	-	-	-	-	-	-	-	-	-	-	-	-100,0%
2008	-	-	-	-	-	-	-	-	-	-	-	-	-	-	-100,0%
2007	-	-	-	-	-	-	-	-	-	-	-	-	-	-	-100,0%
2006	-	-	-	-	-	-	-	-	-	-	-	-	-	-	-100,0%
2005	-	-	-	-	-	-	-	-	-	-	-	-	-	-	-100,0%
2004	-	-	-	12	-	12	-	-	-	-	-	-	-	12	-100,0%
2003	-	-	-	-	-	-	-	-	-	-	-	-	-	-	-100,0%
2002	-	-	-	-	-	-	-	-	-	-	-	-	-	-	-100,0%
2001	-	-	-	-	-	-	-	-	-	-	-	-	-	-	-100,0%
2000	-	-	-	-	-	-	-	-	-	-	-	-	-	-	-100,0%
1999	-	-	-	-	-	-	-	-	-	-	-	-	-	-	-100,0%
1998	-	-	-	-	-	-	-	-	-	-	-	-	-	-	-100,0%
1997	-	-	-	-	-	-	-	-	-	-	-	-	-	-	0,0%

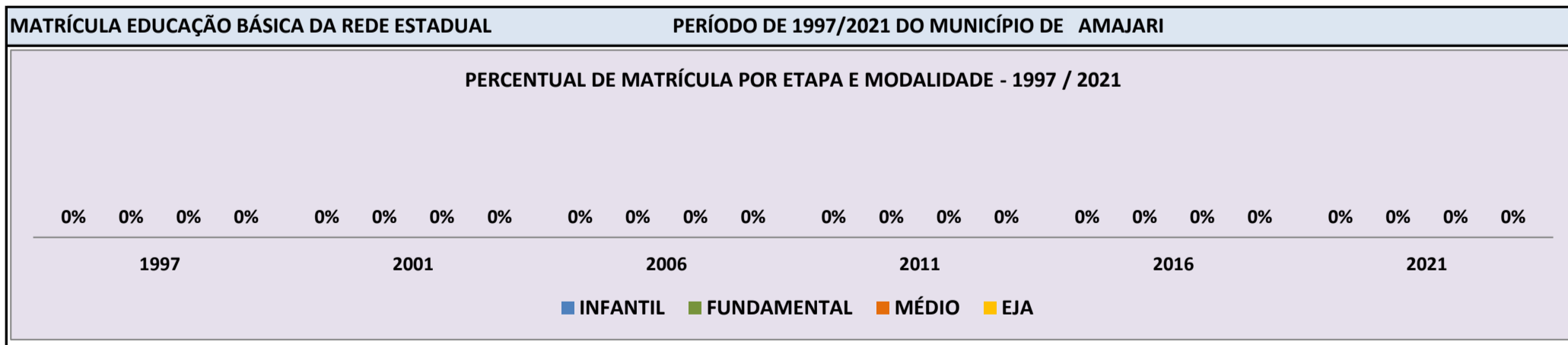


Fonte: INEP/Censo da Educação Básica

CENSO ESCOLAR EDUCAÇÃO BÁSICA - 1997 / 2021

DADOS E CARACTERÍSTICAS DA ESCOLA		REDE: ESTADUAL		ESCOLA INDÍGENA: NÃO	
CÓDIGO: 14324040		ESCOLA ESTADUAL BOM JESUS II			
END:		-		Nº:	-
BAIRRO:		-		CEP:	-
DDD:		-		LOCALIZAÇÃO: RURAL	MUNICÍPIO: AMAJARI
LAB. DE INFORMÁTICA:	NÃO	TELEFONE:	-	SALA DE AULA:	-
AUDITÓRIO:	NÃO	BIBLIOTECA:	NÃO	REFEITÓRIO:	NÃO
PÁTIO COBERTO:	NÃO	QUADRA DE ESPORTES:	NÃO		

MATRÍCULA CENSO ESCOLAR															
ANO	ENSINO REGULAR							ED. PROF. ENSINO TÉCNICO	TOTAL EM/EP	EDUC. JOVENS E ADULTOS			EDUC. ESPECIAL	TOTAL EDUCAÇÃO BÁSICA	CRESC / DECRESC
	EDUCAÇÃO INFANTIL			ENSINO FUNDAMENTAL			ENSINO MÉDIO			ENSINO FUND.	ENSINO MÉDIO	TOTAL EJA			
	CRECHE	PRÉ-ESC.	TOTAL	INICIAIS	FINAIS	TOTAL									
2021	-	-	-	-	-	-	-	-	-	-	-	-	-	-	-100,0%
2020	-	-	-	-	-	-	-	-	-	-	-	-	-	-	-100,0%
2019	-	-	-	-	-	-	-	-	-	-	-	-	-	-	-100,0%
2018	-	-	-	-	-	-	-	-	-	-	-	-	-	-	-100,0%
2017	-	-	-	-	-	-	-	-	-	-	-	-	-	-	-100,0%
2016	-	-	-	-	-	-	-	-	-	-	-	-	-	-	-100,0%
2015	-	-	-	-	-	-	-	-	-	-	-	-	-	-	-100,0%
2014	-	-	-	-	-	-	-	-	-	-	-	-	-	-	-100,0%
2013	-	-	-	-	-	-	-	-	-	-	-	-	-	-	-100,0%
2012	-	-	-	-	-	-	-	-	-	-	-	-	-	-	-100,0%
2011	-	-	-	-	-	-	-	-	-	-	-	-	-	-	-100,0%
2010	-	-	-	-	-	-	-	-	-	-	-	-	-	-	-100,0%
2009	-	-	-	-	-	-	-	-	-	-	-	-	-	-	-100,0%
2008	-	-	-	-	-	-	-	-	-	-	-	-	-	-	-100,0%
2007	-	-	-	-	-	-	-	-	-	-	-	-	-	-	-100,0%
2006	-	-	-	-	-	-	-	-	-	-	-	-	-	-	-100,0%
2005	-	-	-	-	-	-	-	-	-	-	-	-	-	-	-100,0%
2004	-	-	-	-	24	24	-	-	-	15	-	15	-	39	-100,0%
2003	-	-	-	-	-	-	-	-	-	-	-	-	-	-	-100,0%
2002	-	-	-	-	-	-	-	-	-	-	-	-	-	-	-100,0%
2001	-	-	-	-	-	-	-	-	-	-	-	-	-	-	-100,0%
2000	-	-	-	-	-	-	-	-	-	-	-	-	-	-	-100,0%
1999	-	-	-	-	-	-	-	-	-	-	-	-	-	-	-100,0%
1998	-	-	-	-	-	-	-	-	-	-	-	-	-	-	-100,0%
1997	-	-	-	-	-	-	-	-	-	-	-	-	-	-	0,0%

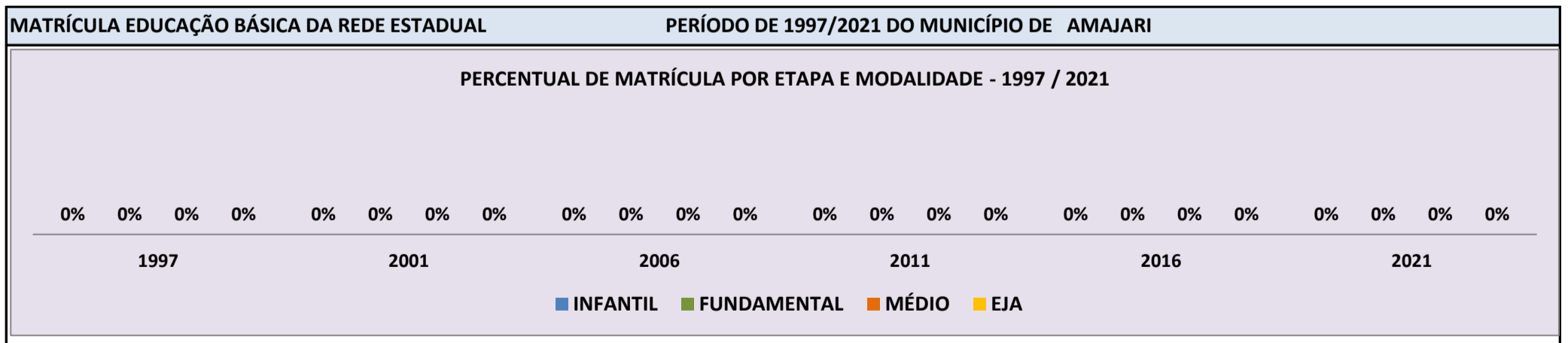


Fonte: INEP/Censo da Educação Básica

CENSO ESCOLAR EDUCAÇÃO BÁSICA - 1997 / 2021

DADOS E CARACTERÍSTICAS DA ESCOLA				REDE: ESTADUAL				ESCOLA INDÍGENA: NÃO							
CÓDIGO: 14324245				ESCOLA ESTADUAL NOVA AMETISTA											
END:								Nº: - CEP: -							
BAIRRO:				LOCALIZAÇÃO: RURAL				MUNICÍPIO: AMAJARI							
DDD:		TELEFONE:		SALA DE AULA:		BIBLIOTECA:		NÃO		REFEITÓRIO:		NÃO			
LAB. DE INFORMÁTICA:		NÃO		AUDITÓRIO:		NÃO		PÁTIO COBERTO:		NÃO		QUADRA DE ESPORTES:		NÃO	

MATRÍCULA CENSO ESCOLAR															
ANO	ENSINO REGULAR							ED. PROF.		EDUC. JOVENS E ADULTOS			EDUC. ESPECIAL	TOTAL EDUCAÇÃO BÁSICA	CRESC / DECRESC
	EDUCAÇÃO INFANTIL			ENSINO FUNDAMENTAL			ENSINO MÉDIO	ENSINO TÉCNICO	TOTAL EM/EP	ENSINO FUND.	ENSINO MÉDIO	TOTAL EJA			
	CRECHE	PRÉ-ESC.	TOTAL	INICIAIS	FINAIS	TOTAL									
2021	-	-	-	-	-	-	-	-	-	-	-	-	-	-	-100,0%
2020	-	-	-	-	-	-	-	-	-	-	-	-	-	-	-100,0%
2019	-	-	-	-	-	-	-	-	-	-	-	-	-	-	-100,0%
2018	-	-	-	-	-	-	-	-	-	-	-	-	-	-	-100,0%
2017	-	-	-	-	-	-	-	-	-	-	-	-	-	-	-100,0%
2016	-	-	-	-	-	-	-	-	-	-	-	-	-	-	-100,0%
2015	-	-	-	-	-	-	-	-	-	-	-	-	-	-	-100,0%
2014	-	-	-	-	-	-	-	-	-	-	-	-	-	-	-100,0%
2013	-	-	-	-	-	-	-	-	-	-	-	-	-	-	-100,0%
2012	-	-	-	-	-	-	-	-	-	-	-	-	-	-	-100,0%
2011	-	-	-	-	-	-	-	-	-	-	-	-	-	-	-100,0%
2010	-	-	-	-	-	-	-	-	-	-	-	-	-	-	-100,0%
2009	-	-	-	-	-	-	-	-	-	-	-	-	-	-	-100,0%
2008	-	-	-	-	-	-	-	-	-	-	-	-	-	-	-100,0%
2007	-	-	-	-	-	-	-	-	-	-	-	-	-	-	-100,0%
2006	-	-	-	-	-	-	-	-	-	-	-	-	-	-	-100,0%
2005	-	-	-	5	-	5	-	-	-	-	-	-	-	5	-28,6%
2004	-	-	-	7	-	7	-	-	-	-	-	-	-	7	-100,0%
2003	-	-	-	-	-	-	-	-	-	-	-	-	-	-	-100,0%
2002	-	-	-	-	-	-	-	-	-	-	-	-	-	-	-100,0%
2001	-	-	-	-	-	-	-	-	-	-	-	-	-	-	-100,0%
2000	-	-	-	-	-	-	-	-	-	-	-	-	-	-	-100,0%
1999	-	-	-	-	-	-	-	-	-	-	-	-	-	-	-100,0%
1998	-	-	-	-	-	-	-	-	-	-	-	-	-	-	-100,0%
1997	-	-	-	-	-	-	-	-	-	-	-	-	-	-	0,0%

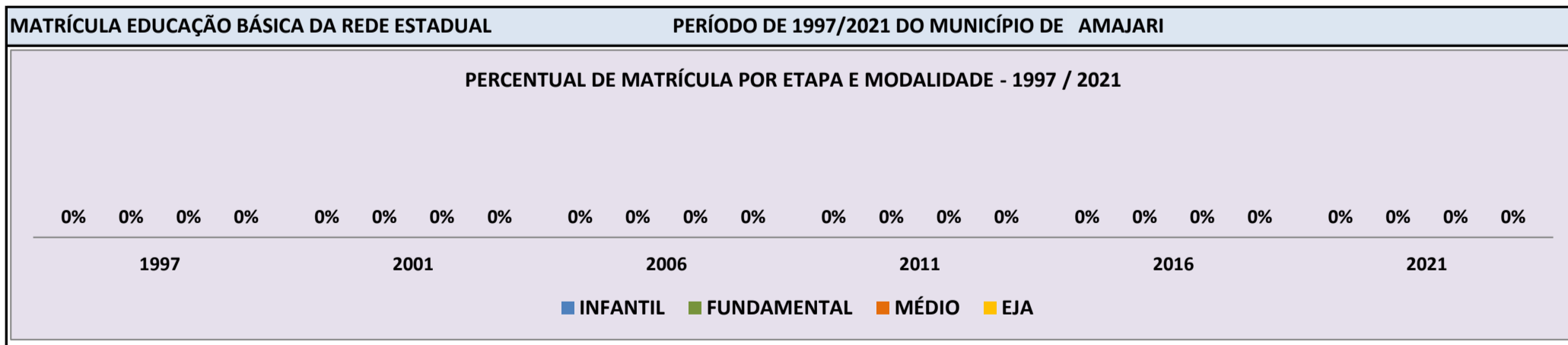


Fonte: INEP/Censo da Educação Básica

CENSO ESCOLAR EDUCAÇÃO BÁSICA - 1997 / 2021

DADOS E CARACTERÍSTICAS DA ESCOLA		REDE: ESTADUAL		ESCOLA INDÍGENA: NÃO	
CÓDIGO: 14324270		ESCOLA ESTADUAL NOVA PROJETO AMAJARI			
END:		-		Nº: - CEP: -	
BAIRRO:		-		LOCALIZAÇÃO: RURAL	
DDD: - TELEFONE: -		-		MUNICÍPIO: AMAJARI	
LAB. DE INFORMÁTICA: NÃO		AUDITÓRIO: NÃO		SALA DE AULA: -	
				BIBLIOTECA: NÃO	
				REFEITÓRIO: NÃO	
				PÁTIO COBERTO: NÃO	
				QUADRA DE ESPORTES: NÃO	

MATRÍCULA CENSO ESCOLAR															
ANO	ENSINO REGULAR							ED. PROF. ENSINO TÉCNICO	TOTAL EM/EP	EDUC. JOVENS E ADULTOS			EDUC. ESPECIAL	TOTAL EDUCAÇÃO BÁSICA	CRESC / DECRESC
	EDUCAÇÃO INFANTIL			ENSINO FUNDAMENTAL			ENSINO MÉDIO			ENSINO FUND.	ENSINO MÉDIO	TOTAL EJA			
	CRECHE	PRÉ-ESC.	TOTAL	INICIAIS	FINAIS	TOTAL									
2021	-	-	-	-	-	-	-	-	-	-	-	-	-	-	-100,0%
2020	-	-	-	-	-	-	-	-	-	-	-	-	-	-	-100,0%
2019	-	-	-	-	-	-	-	-	-	-	-	-	-	-	-100,0%
2018	-	-	-	-	-	-	-	-	-	-	-	-	-	-	-100,0%
2017	-	-	-	-	-	-	-	-	-	-	-	-	-	-	-100,0%
2016	-	-	-	-	-	-	-	-	-	-	-	-	-	-	-100,0%
2015	-	-	-	-	-	-	-	-	-	-	-	-	-	-	-100,0%
2014	-	-	-	-	-	-	-	-	-	-	-	-	-	-	-100,0%
2013	-	-	-	-	-	-	-	-	-	-	-	-	-	-	-100,0%
2012	-	-	-	-	-	-	-	-	-	-	-	-	-	-	-100,0%
2011	-	-	-	-	-	-	-	-	-	-	-	-	-	-	-100,0%
2010	-	-	-	-	-	-	-	-	-	-	-	-	-	-	-100,0%
2009	-	-	-	-	-	-	-	-	-	-	-	-	-	-	-100,0%
2008	-	-	-	-	-	-	-	-	-	-	-	-	-	-	-100,0%
2007	-	-	-	-	-	-	-	-	-	-	-	-	-	-	-100,0%
2006	-	-	-	-	-	-	-	-	-	-	-	-	-	-	-100,0%
2005	-	-	-	-	-	-	-	-	-	-	-	-	-	-	-100,0%
2004	-	-	-	-	7	7	-	-	-	26	-	26	-	33	-100,0%
2003	-	-	-	-	-	-	-	-	-	-	-	-	-	-	-100,0%
2002	-	-	-	-	-	-	-	-	-	-	-	-	-	-	-100,0%
2001	-	-	-	-	-	-	-	-	-	-	-	-	-	-	-100,0%
2000	-	-	-	-	-	-	-	-	-	-	-	-	-	-	-100,0%
1999	-	-	-	-	-	-	-	-	-	-	-	-	-	-	-100,0%
1998	-	-	-	-	-	-	-	-	-	-	-	-	-	-	-100,0%
1997	-	-	-	-	-	-	-	-	-	-	-	-	-	-	0,0%

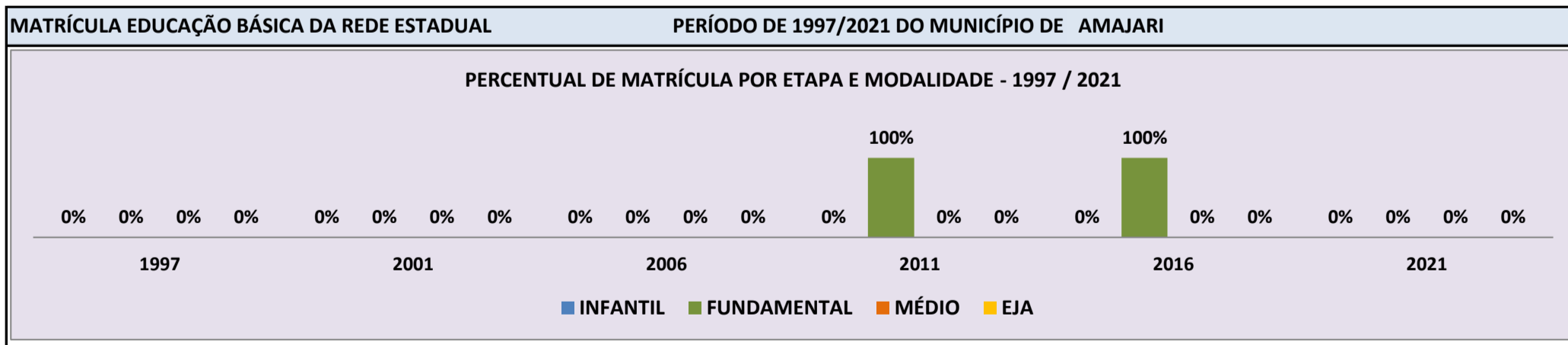


Fonte: INEP/Censo da Educação Básica

CENSO ESCOLAR EDUCAÇÃO BÁSICA - 1997 / 2021

DADOS E CARACTERÍSTICAS DA ESCOLA				REDE: ESTADUAL				ESCOLA INDÍGENA: SIM			
CÓDIGO: 14365685				ESCOLA ESTADUAL INDIGENA YANOMAMI ERIKO							
END: COMUNIDADE SAUBA								Nº: -		CEP: 69.343.-000	
BAIRRO: REGIAO ERIKO				LOCALIZAÇÃO: RURAL				MUNICÍPIO: AMAJARI			
DDD: 95		TELEFONE: 3624-1468		SALA DE AULA: -		BIBLIOTECA: NÃO		REFEITÓRIO: NÃO			
LAB. DE INFORMÁTICA: NÃO		AUDITÓRIO: NÃO		PÁTIO COBERTO: NÃO		QUADRA DE ESPORTES: NÃO					

MATRÍCULA CENSO ESCOLAR															
ANO	ENSINO REGULAR							ED. PROF.		EDUC. JOVENS E ADULTOS			EDUC. ESPECIAL	TOTAL EDUCAÇÃO BÁSICA	CRESC / DECRESC
	EDUCAÇÃO INFANTIL			ENSINO FUNDAMENTAL			ENSINO MÉDIO	ENSINO TÉCNICO	TOTAL EM/EP	ENSINO FUND.	ENSINO MÉDIO	TOTAL EJA			
	CRECHE	PRÉ-ESC.	TOTAL	INICIAIS	FINAIS	TOTAL									
2021	-	-	-	-	-	-	-	-	-	-	-	-	-	-	-100,0%
2020	-	-	-	12	-	12	-	-	-	-	-	-	-	12	-33,3%
2019	-	-	-	18	-	18	-	-	-	-	-	-	-	18	-21,7%
2018	-	-	-	23	-	23	-	-	-	-	-	-	-	23	-36,1%
2017	-	-	-	36	-	36	-	-	-	-	-	-	-	36	-10,0%
2016	-	-	-	40	-	40	-	-	-	-	-	-	-	40	90,5%
2015	-	-	-	21	-	21	-	-	-	-	-	-	-	21	-22,2%
2014	-	-	-	27	-	27	-	-	-	-	-	-	-	27	-30,8%
2013	-	-	-	39	-	39	-	-	-	-	-	-	-	39	18,2%
2012	-	-	-	33	-	33	-	-	-	-	-	-	-	33	-61,6%
2011	-	-	-	86	-	86	-	-	-	-	-	-	-	86	-34,8%
2010	-	-	-	86	-	86	-	-	-	46	-	46	-	132	-100,0%
2009	-	-	-	-	-	-	-	-	-	-	-	-	-	-	-100,0%
2008	-	-	-	-	-	-	-	-	-	-	-	-	-	-	-100,0%
2007	-	-	-	-	-	-	-	-	-	-	-	-	-	-	-100,0%
2006	-	-	-	-	-	-	-	-	-	-	-	-	-	-	-100,0%
2005	-	-	-	-	-	-	-	-	-	-	-	-	-	-	-100,0%
2004	-	-	-	-	-	-	-	-	-	-	-	-	-	-	-100,0%
2003	-	-	-	-	-	-	-	-	-	-	-	-	-	-	-100,0%
2002	-	-	-	-	-	-	-	-	-	-	-	-	-	-	-100,0%
2001	-	-	-	-	-	-	-	-	-	-	-	-	-	-	-100,0%
2000	-	-	-	-	-	-	-	-	-	-	-	-	-	-	-100,0%
1999	-	-	-	-	-	-	-	-	-	-	-	-	-	-	-100,0%
1998	-	-	-	-	-	-	-	-	-	-	-	-	-	-	-100,0%
1997	-	-	-	-	-	-	-	-	-	-	-	-	-	-	0,0%

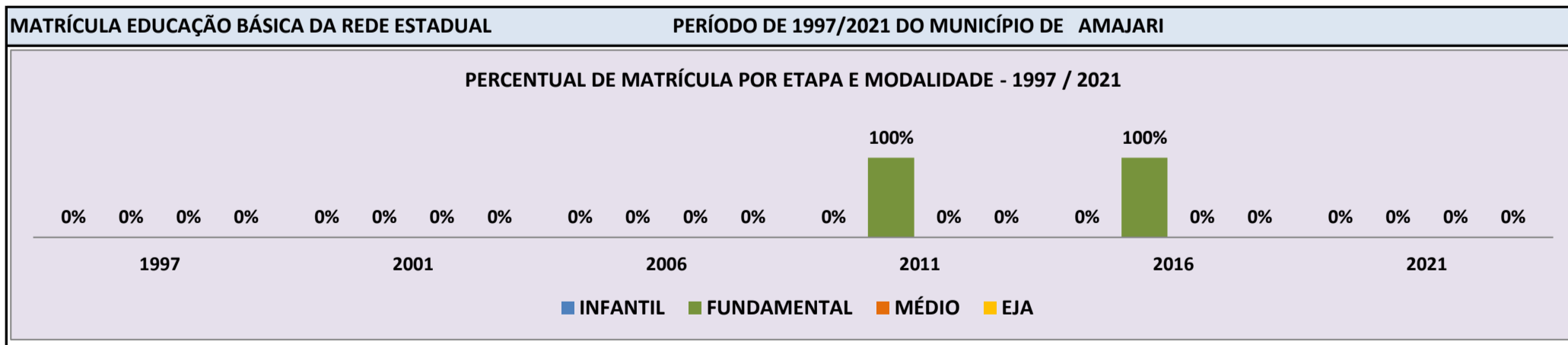


Fonte: INEP/Censo da Educação Básica

CENSO ESCOLAR EDUCAÇÃO BÁSICA - 1997 / 2021

DADOS E CARACTERÍSTICAS DA ESCOLA				REDE: ESTADUAL				ESCOLA INDÍGENA: SIM			
CÓDIGO: 14365693				ESCOLA ESTADUAL INDIGENA YANOMAMI NEMONEMO							
END: COMUNIDADE OLOMAI				Nº: -				CEP: 69.343.-000			
BAIRRO: REGIAO OLOMAI				LOCALIZAÇÃO: RURAL				MUNICÍPIO: AMAJARI			
DDD: 95		TELEFONE: 3624-1468		SALA DE AULA: -		BIBLIOTECA: NÃO		REFEITÓRIO: NÃO		NÃO	
LAB. DE INFORMÁTICA: NÃO		AUDITÓRIO: NÃO		PÁTIO COBERTO: NÃO		QUADRA DE ESPORTES: NÃO		NÃO		NÃO	

MATRÍCULA CENSO ESCOLAR															
ANO	ENSINO REGULAR							ED. PROF. ENSINO TÉCNICO	TOTAL EM/EP	EDUC. JOVENS E ADULTOS			EDUC. ESPECIAL	TOTAL EDUCAÇÃO BÁSICA	CRESC / DECRESC
	EDUCAÇÃO INFANTIL			ENSINO FUNDAMENTAL			ENSINO MÉDIO			ENSINO FUND.	ENSINO MÉDIO	TOTAL EJA			
	CRECHE	PRÉ-ESC.	TOTAL	INICIAIS	FINAIS	TOTAL									
2021	-	-	-	-	-	-	-	-	-	-	-	-	-	-	-100,0%
2020	-	-	-	78	-	78	-	-	-	-	-	-	-	78	-23,5%
2019	-	-	-	102	-	102	-	-	-	-	-	-	-	102	70,0%
2018	-	-	-	60	-	60	-	-	-	-	-	-	-	60	-16,7%
2017	-	-	-	72	-	72	-	-	-	-	-	-	-	72	0,0%
2016	-	-	-	72	-	72	-	-	-	-	-	-	-	72	323,5%
2015	-	-	-	17	-	17	-	-	-	-	-	-	-	17	-10,5%
2014	-	-	-	19	-	19	-	-	-	-	-	-	-	19	-29,6%
2013	-	-	-	27	-	27	-	-	-	-	-	-	-	27	12,5%
2012	-	-	-	24	-	24	-	-	-	-	-	-	-	24	50,0%
2011	-	-	-	16	-	16	-	-	-	-	-	-	-	16	-46,7%
2010	-	-	-	16	-	16	-	-	-	14	-	14	-	30	-100,0%
2009	-	-	-	-	-	-	-	-	-	-	-	-	-	-	-100,0%
2008	-	-	-	-	-	-	-	-	-	-	-	-	-	-	-100,0%
2007	-	-	-	-	-	-	-	-	-	-	-	-	-	-	-100,0%
2006	-	-	-	-	-	-	-	-	-	-	-	-	-	-	-100,0%
2005	-	-	-	-	-	-	-	-	-	-	-	-	-	-	-100,0%
2004	-	-	-	-	-	-	-	-	-	-	-	-	-	-	-100,0%
2003	-	-	-	-	-	-	-	-	-	-	-	-	-	-	-100,0%
2002	-	-	-	-	-	-	-	-	-	-	-	-	-	-	-100,0%
2001	-	-	-	-	-	-	-	-	-	-	-	-	-	-	-100,0%
2000	-	-	-	-	-	-	-	-	-	-	-	-	-	-	-100,0%
1999	-	-	-	-	-	-	-	-	-	-	-	-	-	-	-100,0%
1998	-	-	-	-	-	-	-	-	-	-	-	-	-	-	-100,0%
1997	-	-	-	-	-	-	-	-	-	-	-	-	-	-	0,0%



Fonte: INEP/Censo da Educação Básica

CENSO ESCOLAR EDUCAÇÃO BÁSICA - 1997 / 2021
3. GLOSSÁRIO

REDE	IND.	ZONA	MUNÍCIPIO	CÓDIGO	NOME DA ESCOLA	FOLHA
ESTADUAL	SIM	RURAL	AMAJARI	14000598	ESCOLA ESTADUAL INDIGENA INACIO MANDULAO	10
ESTADUAL	SIM	RURAL	AMAJARI	14000660	ESCOLA ESTADUAL INDIGENA ALMIRANTE BARROSO	11
ESTADUAL	SIM	RURAL	AMAJARI	14000695	ESCOLA ESTADUAL INDIGENA JOAO CUSTODIO PERES	12
ESTADUAL	SIM	RURAL	AMAJARI	14000717	ESCOLA ESTADUAL INDIGENA APOLINARIO GIMENES	13
ESTADUAL	SIM	RURAL	AMAJARI	14001012	ESCOLA ESTADUAL INDIGENA TUXAUA MANOEL HORACIO	14
ESTADUAL	NÃO	RURAL	AMAJARI	14001098	ESCOLA ESTADUAL JOSE CAMPANHA WANDERLEY	15
ESTADUAL	SIM	RURAL	AMAJARI	14001101	ESCOLA ESTADUAL INDIGENA JOSE DO PATROCINIO	16
ESTADUAL	NÃO	URBANA	AMAJARI	14001110	ESCOLA ESTADUAL OVIDIO DIAS DE SOUZA	17
ESTADUAL	NÃO	RURAL	AMAJARI	14001128	ESCOLA ESTADUAL LIDIO DE SOUZA	18
ESTADUAL	NÃO	RURAL	AMAJARI	14001349	ESCOLA ESTADUAL NORBERTO PEIXOTO	19
ESTADUAL	NÃO	RURAL	AMAJARI	14001373	ESCOLA ESTADUAL OLAVO BILAC	20
ESTADUAL	SIM	RURAL	AMAJARI	14001411	ESCOLA ESTADUAL INDIGENA TUXAUA RAIMUNDO TENENTE	21
ESTADUAL	NÃO	RURAL	AMAJARI	14001470	ESCOLA ESTADUAL PRESIDENTE EPITACIO PESSOA	22
ESTADUAL	SIM	RURAL	AMAJARI	14001560	ESCOLA ESTADUAL INDIGENA PROFESSOR EDMILSON COELHO DE AGUIAR	23
ESTADUAL	SIM	RURAL	AMAJARI	14001616	ESCOLA ESTADUAL INDIGENA PROFESSORA MARIA LUIZA DA SILVA	24
ESTADUAL	SIM	RURAL	AMAJARI	14001632	ESCOLA ESTADUAL INDIGENA AGRICOLA PACHECO	25
ESTADUAL	SIM	RURAL	AMAJARI	14001675	ESCOLA ESTADUAL INDIGENA ROMEL CRISPIM	26
ESTADUAL	SIM	RURAL	AMAJARI	14001705	ESCOLA ESTADUAL INDIGENA SANTA INES	27
ESTADUAL	SIM	RURAL	AMAJARI	14001713	ESCOLA ESTADUAL INDIGENA SANTA LUZIA	28
ESTADUAL	SIM	RURAL	AMAJARI	14001837	ESCOLA ESTADUAL INDIGENA TOBIAS BARRETO	29
ESTADUAL	NÃO	RURAL	AMAJARI	14005808	ESCOLA ESTADUAL PROFESSORA WALDEMARINA NORMANDO MARTINS	30
ESTADUAL	SIM	RURAL	AMAJARI	14006863	ESCOLA ESTADUAL INDIGENA MOTANKU YEKUANA	31
ESTADUAL	SIM	RURAL	AMAJARI	14006880	ESCOLA ESTADUAL INDIGENA CIRILO WANDERLEY	32
ESTADUAL	SIM	RURAL	AMAJARI	14006898	ESCOLA ESTADUAL INDIGENA PROFESSORA DELTA WAPICHANA	33
ESTADUAL	SIM	RURAL	AMAJARI	14007100	ESCOLA ESTADUAL INDIGENA YANOMAMI KOMINI	34
ESTADUAL	NÃO	RURAL	AMAJARI	14008025	ESCOLA ESTADUAL FRANCISCO PEREIRA DA SILVA	35
ESTADUAL	NÃO	RURAL	AMAJARI	14320088	ESCOLA ESTADUAL FAZENDA SÃO DOMINGOS	36
ESTADUAL	SIM	RURAL	AMAJARI	14320509	ESCOLA ESTADUAL INDIGENA NOVA ERICO	37
ESTADUAL	SIM	RURAL	AMAJARI	14320720	ESCOLA ESTADUAL INDIGENA INDIO SEBASTIAO BARNABE	38
ESTADUAL	SIM	RURAL	AMAJARI	14320738	ESCOLA ESTADUAL INDIGENA ARTUR CAVALCANTE	39
ESTADUAL	SIM	RURAL	AMAJARI	14321661	ESCOLA ESTADUAL INDIGENA FAUSTINO RIBEIRO SALDANHA	40
ESTADUAL	SIM	RURAL	AMAJARI	14323141	ESCOLA ESTADUAL INDIGENA CIRILO WANDERLEY	41
ESTADUAL	SIM	RURAL	AMAJARI	14323362	ESCOLA ESTADUAL INDIGENA HELEPE	42
ESTADUAL	SIM	RURAL	AMAJARI	14323451	ESCOLA ESTADUAL INDIGENA HONAMA	43
ESTADUAL	SIM	RURAL	AMAJARI	14323591	ESCOLA ESTADUAL INDIGENA OPASAI	44
ESTADUAL	NÃO	RURAL	AMAJARI	14324032	ESCOLA ESTADUAL BOM JESUS I	45
ESTADUAL	NÃO	RURAL	AMAJARI	14324040	ESCOLA ESTADUAL BOM JESUS II	46
ESTADUAL	NÃO	RURAL	AMAJARI	14324245	ESCOLA ESTADUAL NOVA AMETISTA	47
ESTADUAL	NÃO	RURAL	AMAJARI	14324270	ESCOLA ESTADUAL NOVA PROJETO AMAJARI	48
ESTADUAL	SIM	RURAL	AMAJARI	14365685	ESCOLA ESTADUAL INDIGENA YANOMAMI ERIKO	49
ESTADUAL	SIM	RURAL	AMAJARI	14365693	ESCOLA ESTADUAL INDIGENA YANOMAMI NEMONEMO	50