

MUNICÍPIO DE ALTO ALEGRE

RORAIMA – RR



CENSO ESCOLAR PERÍODO 1997 A 2021



Dados Roraima

www.dadosroraima.com

Celular: Tim (95) 98107-8178

CENSO ESCOLAR EDUCAÇÃO BÁSICA - 1997 / 2021

ELABORAÇÃO:



DADOS RORAIMA

www.dadosroraima.com

Contato: 95 98107-8178

Fonte: INEP/Censo da Educação Básica

SUMÁRIO

INTRODUÇÃO, 4

1. MATRÍCULA DO CENSO ESCOLAR NO PERÍODO DE 1997 A 2021, 5

a. Consolidado Matrícula no período de 1997 a 2021 - Geral, 6

b. Consolidado Matrícula no período de 1997 a 2021 – Escolas Não Indígenas, 7

c. Consolidado Matrícula no período de 1997 a 2021 – Escolas Indígenas, 8

2. RELAÇÃO DAS ESCOLAS EXISTENTES NO PERÍODO 1997 A 2021, 9

3. GLOSSÁRIO, 78

INTRODUÇÃO

Este trabalho é dedicado a criação dos nove municípios do estado de Roraima, hoje perfazendo um total de 15 municípios, desta forma, em comemoração aos vinte e cinco anos dos novos municípios, foi feito um levantamento do Censo Escolar, incluindo todos os municípios do estado no período de 1997 a 2021.

O município de **Alto Alegre** com população de **15.249** habitantes (Estimativa do IBGE de 01/07/2021), PIB per capita de R\$ **20.335,17** (2019), com Matrícula na Rede Estadual em **2021** de **2.514** alunos e **16** escolas estaduais. Quando em 1997 tinha **3.448** alunos e **36** escolas, a quantidade de escola reduziu em **20** escolas, quanto aos alunos houve um decréscimo de -27,09%.

Dessas **16** escolas hoje da rede estadual, **5** são escolas não indígenas e **11** indígenas. Espero que esse trabalho seja bastante útil para análise de dados daqueles interessados em um estudo futuro.

Um forte e grande abraço

Damião Maximino
Proprietário do Site



1

MATRÍCULA DO CENSO ESCOLAR

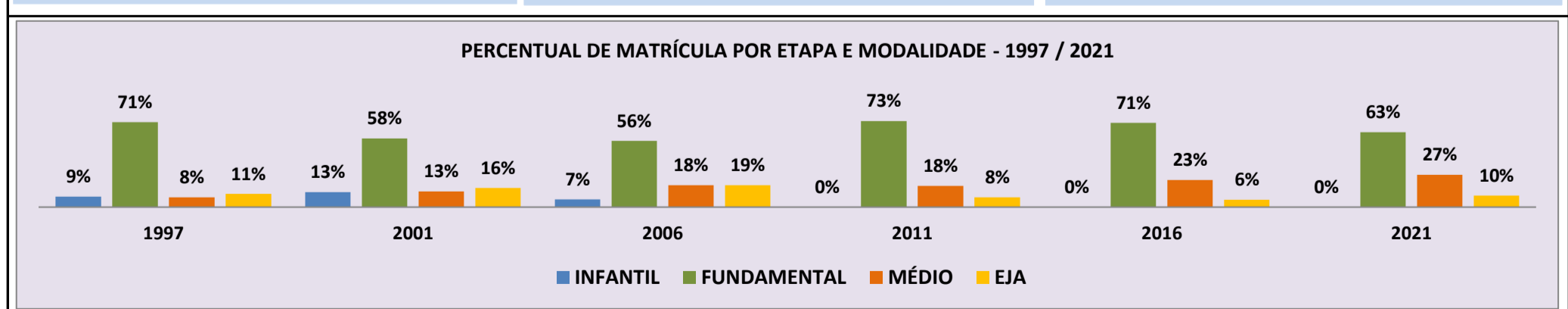
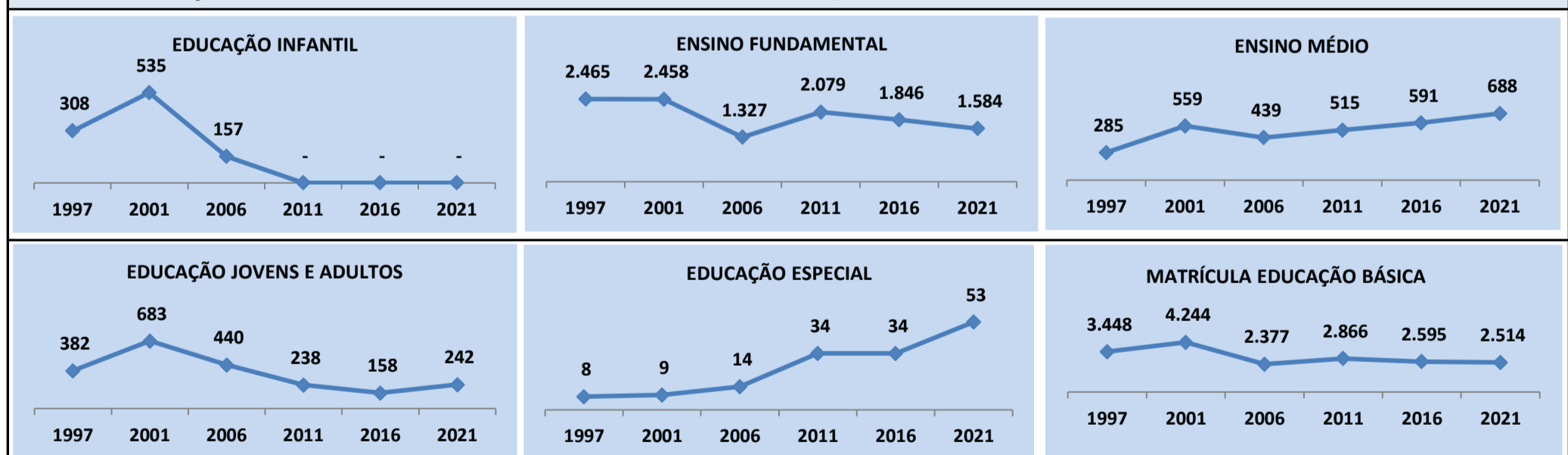
NO PERÍODO DE 1997 A 2021

CENSO ESCOLAR EDUCAÇÃO BÁSICA - 1997 / 2021

| NÚMERO DE MATRÍCULA - 1997 / 2021 | | | | | | | | | | | | | | | |
|-----------------------------------|-------------------|----------|-------|--------------------|--------|-------|-----------------|--------------------------------|----------------|------------------------|-----------------|--------------|-------------------|-----------------------------|--------------------|
| MUNICÍPIO: ALTO ALEGRE | | | | | | | | | | | | | | | |
| GERAL | | | | | | | | | | | | | | | |
| REDE: ESTADUAL | | | | | | | | | | | | | | | |
| ANO | ENSINO REGULAR | | | | | | | ED. PROF. ENSINO TÉCNICO | TOTAL EM/EP | EDUC. JOVENS E ADULTOS | | | EDUC. ESPECIAL | TOTAL EDUCAÇÃO BÁSICA | CRESC / DECRESC |
| | EDUCAÇÃO INFANTIL | | | ENSINO FUNDAMENTAL | | | ENSINO MÉDIO | | | ENSINO FUND. | ENSINO MÉDIO | TOTAL EJA | | | |
| | CRECHE | PRÉ-ESC. | TOTAL | INICIAIS | FINAIS | TOTAL | | | | | | | | | |
| 2021 | - | - | - | 536 | 1.048 | 1.584 | 688 | - | 688 | 53 | 189 | 242 | 53 | 2.514 | -20,6% |
| 2020 | - | - | - | 1.353 | 1.053 | 2.406 | 563 | - | 563 | 72 | 126 | 198 | 47 | 3.167 | -7,1% |
| 2019 | - | - | - | 1.513 | 1.055 | 2.568 | 554 | - | 554 | 103 | 185 | 288 | 41 | 3.410 | 12,9% |
| 2018 | - | - | - | 1.325 | 1.005 | 2.330 | 517 | - | 517 | 68 | 106 | 174 | 42 | 3.021 | 3,5% |
| 2017 | - | - | - | 1.222 | 951 | 2.173 | 578 | - | 578 | 67 | 100 | 167 | 39 | 2.918 | 12,4% |
| 2016 | - | - | - | 1.079 | 767 | 1.846 | 591 | - | 591 | 49 | 109 | 158 | 34 | 2.595 | 3,9% |
| 2015 | - | - | - | 801 | 910 | 1.711 | 608 | - | 608 | 66 | 113 | 179 | 34 | 2.498 | 0,9% |
| 2014 | - | - | - | 774 | 934 | 1.708 | 560 | - | 560 | 74 | 100 | 174 | 33 | 2.475 | 4,9% |
| 2013 | - | - | - | 785 | 931 | 1.716 | 516 | - | 516 | 70 | 30 | 100 | 27 | 2.359 | -9,8% |
| 2012 | - | - | - | 821 | 932 | 1.753 | 512 | - | 512 | 260 | 61 | 321 | 30 | 2.616 | -8,7% |
| 2011 | - | - | - | 1.034 | 1.045 | 2.079 | 515 | - | 515 | 156 | 82 | 238 | 34 | 2.866 | -9,9% |
| 2010 | - | - | - | 1.161 | 995 | 2.156 | 484 | - | 484 | 451 | 60 | 511 | 30 | 3.181 | 52,1% |
| 2009 | - | - | - | 762 | 716 | 1.478 | 392 | - | 392 | 161 | 48 | 209 | 13 | 2.092 | -3,1% |
| 2008 | - | - | - | 679 | 621 | 1.300 | 489 | - | 489 | 210 | 151 | 361 | 10 | 2.160 | -4,3% |
| 2007 | - | 51 | 51 | 719 | 552 | 1.271 | 509 | - | 509 | 259 | 151 | 410 | 17 | 2.258 | -5,0% |
| 2006 | - | 157 | 157 | 707 | 620 | 1.327 | 439 | - | 439 | 251 | 189 | 440 | 14 | 2.377 | 4,1% |
| 2005 | - | 185 | 185 | 594 | 613 | 1.207 | 403 | - | 403 | 284 | 191 | 475 | 13 | 2.283 | -40,0% |
| 2004 | - | 416 | 416 | 1.265 | 944 | 2.209 | 451 | - | 451 | 446 | 272 | 718 | 8 | 3.802 | -16,8% |
| 2003 | - | 650 | 650 | 1.256 | 931 | 2.187 | 382 | - | 382 | - | - | 1.336 | 12 | 4.567 | 15,0% |
| 2002 | - | 477 | 477 | 1.260 | 888 | 2.148 | 486 | - | 486 | - | - | 851 | 8 | 3.970 | -6,5% |
| 2001 | - | 535 | 535 | 1.443 | 1.015 | 2.458 | 559 | - | 559 | - | - | 683 | 9 | 4.244 | -1,5% |
| 2000 | - | 504 | 504 | 1.683 | 1.239 | 2.922 | 552 | - | 552 | - | - | 318 | 14 | 4.310 | 15,5% |
| 1999 | - | 403 | 403 | 1.800 | 2.864 | 2.864 | 452 | - | 452 | - | - | - | 14 | 3.733 | 6,8% |
| 1998 | - | 357 | 357 | 1.613 | 825 | 2.438 | 361 | - | 361 | - | - | 334 | 4 | 3.494 | 1,3% |
| 1997 | - | 308 | 308 | - | - | 2.465 | 285 | - | 285 | - | - | 382 | 8 | 3.448 | 0,0% |

Fonte: MEC/INEP/DEED

MATRÍCULA EDUCAÇÃO BÁSICA DA REDE ESTADUAL PERÍODO DE 1997/2021 DO MUNICÍPIO DE ALTO ALEGRE



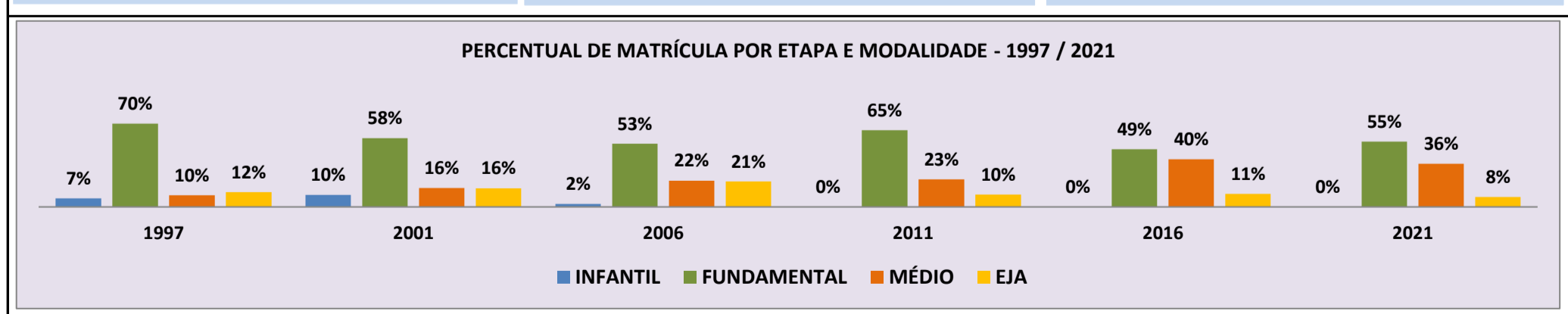
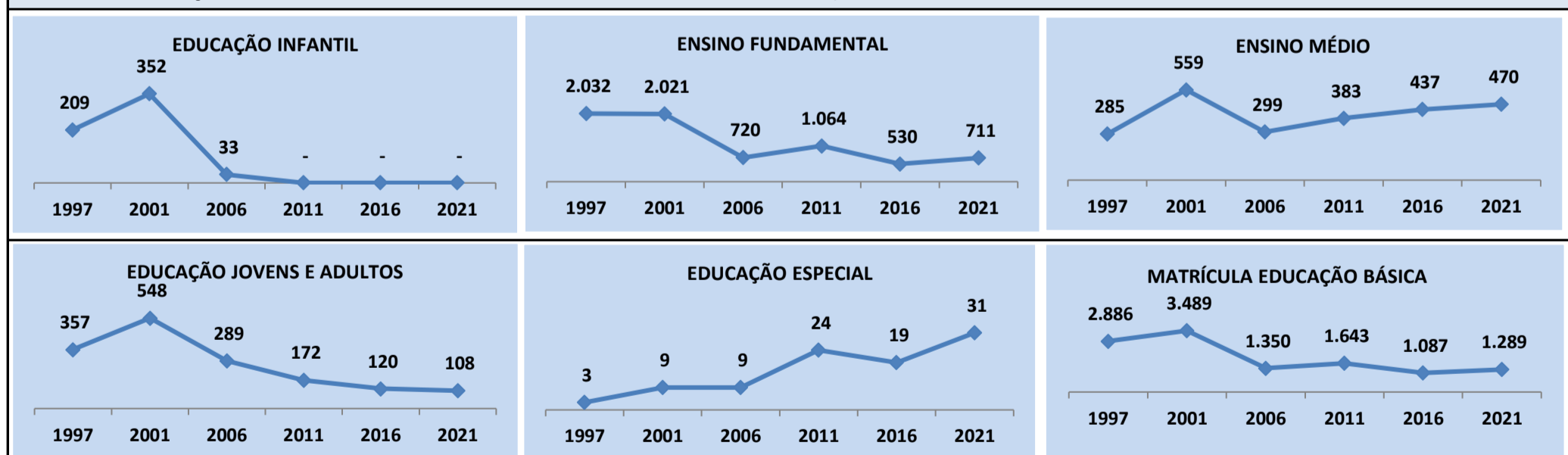
Fonte: INEP/Censo da Educação Básica

CENSO ESCOLAR EDUCAÇÃO BÁSICA - 1997 / 2021

| NÚMERO DE MATRÍCULA - 1997 / 2021 | | | | | | | | | | | | | | | |
|-----------------------------------|-------------------|----------|-------|--------------------|--------|-------|--------------|-------------------|-------------|------------------------|--------------|-----------|----------------|-----------------------|-----------------|
| MUNICÍPIO: ALTO ALEGRE | | | | | | | | | | | | | | | |
| ESCOLAS NÃO INDÍGENA | | | | | | | | | | | | | | | |
| REDE: ESTADUAL | | | | | | | | | | | | | | | |
| ANO | ENSINO REGULAR | | | | | | | ED. PROF. TÉCNICO | TOTAL EM/EP | EDUC. JOVENS E ADULTOS | | | EDUC. ESPECIAL | TOTAL EDUCAÇÃO BÁSICA | CRESC / DECRESC |
| | EDUCAÇÃO INFANTIL | | | ENSINO FUNDAMENTAL | | | ENSINO MÉDIO | | | ENSINO FUND. | ENSINO MÉDIO | TOTAL EJA | | | |
| | CRECHE | PRÉ-ESC. | TOTAL | INICIAIS | FINAIS | TOTAL | | | | | | | | | |
| 2021 | - | - | - | 45 | 666 | 711 | 470 | - | 470 | 20 | 88 | 108 | 31 | 1.289 | 6,6% |
| 2020 | - | - | - | 45 | 675 | 720 | 391 | - | 391 | 31 | 67 | 98 | 26 | 1.209 | -5,7% |
| 2019 | - | - | - | 45 | 695 | 740 | 399 | - | 399 | 42 | 101 | 143 | 18 | 1.282 | 7,2% |
| 2018 | - | - | - | 55 | 677 | 732 | 373 | - | 373 | 29 | 62 | 91 | 20 | 1.196 | -2,0% |
| 2017 | - | - | - | 57 | 638 | 695 | 420 | - | 420 | 25 | 80 | 105 | 23 | 1.220 | 12,2% |
| 2016 | - | - | - | 54 | 476 | 530 | 437 | - | 437 | 28 | 92 | 120 | 19 | 1.087 | -11,0% |
| 2015 | - | - | - | 50 | 601 | 651 | 434 | - | 434 | 38 | 99 | 137 | 19 | 1.222 | -0,5% |
| 2014 | - | - | - | 49 | 619 | 668 | 412 | - | 412 | 51 | 77 | 128 | 20 | 1.228 | 18,3% |
| 2013 | - | - | - | 42 | 595 | 637 | 375 | - | 375 | - | 8 | 8 | 18 | 1.038 | -14,8% |
| 2012 | - | - | - | 45 | 578 | 623 | 371 | - | 371 | 157 | 49 | 206 | 19 | 1.219 | -25,8% |
| 2011 | - | - | - | 337 | 727 | 1.064 | 383 | - | 383 | 90 | 82 | 172 | 24 | 1.643 | 0,4% |
| 2010 | - | - | - | 416 | 665 | 1.081 | 357 | - | 357 | 114 | 60 | 174 | 25 | 1.637 | 23,2% |
| 2009 | - | - | - | 368 | 504 | 872 | 288 | - | 288 | 108 | 48 | 156 | 13 | 1.329 | -0,4% |
| 2008 | - | - | - | 278 | 393 | 671 | 353 | - | 353 | 155 | 151 | 306 | 5 | 1.335 | 0,9% |
| 2007 | - | - | - | 281 | 345 | 626 | 384 | - | 384 | 154 | 151 | 305 | 8 | 1.323 | -2,0% |
| 2006 | - | 33 | 33 | 292 | 428 | 720 | 299 | - | 299 | 100 | 189 | 289 | 9 | 1.350 | 3,9% |
| 2005 | - | 30 | 30 | 231 | 449 | 680 | 277 | - | 277 | 113 | 191 | 304 | 8 | 1.299 | -53,2% |
| 2004 | - | 256 | 256 | 838 | 806 | 1.644 | 357 | - | 357 | 237 | 272 | 509 | 8 | 2.774 | -21,5% |
| 2003 | - | 466 | 466 | 866 | 798 | 1.664 | 359 | - | 359 | - | - | 1.033 | 12 | 3.534 | 11,1% |
| 2002 | - | 282 | 282 | 964 | 813 | 1.777 | 486 | - | 486 | - | - | 628 | 8 | 3.181 | -8,8% |
| 2001 | - | 352 | 352 | 1.171 | 850 | 2.021 | 559 | - | 559 | - | - | 548 | 9 | 3.489 | -3,7% |
| 2000 | - | 394 | 394 | 1.292 | 1.056 | 2.348 | 552 | - | 552 | - | - | 318 | 10 | 3.622 | 69,7% |
| 1999 | - | 243 | 243 | 1.210 | 1.810 | 1.810 | 71 | - | 71 | - | - | - | 10 | 2.134 | -25,8% |
| 1998 | - | 222 | 222 | 1.300 | 666 | 1.966 | 361 | - | 361 | - | - | 326 | - | 2.875 | -0,4% |
| 1997 | - | 209 | 209 | - | - | 2.032 | 285 | - | 285 | - | - | 357 | 3 | 2.886 | 0,0% |

Fonte: MEC/INEP/DEED

MATRÍCULA EDUCAÇÃO BÁSICA DA REDE ESTADUAL PERÍODO DE 1997/2021 DO MUNICÍPIO DE ALTO ALEGRE



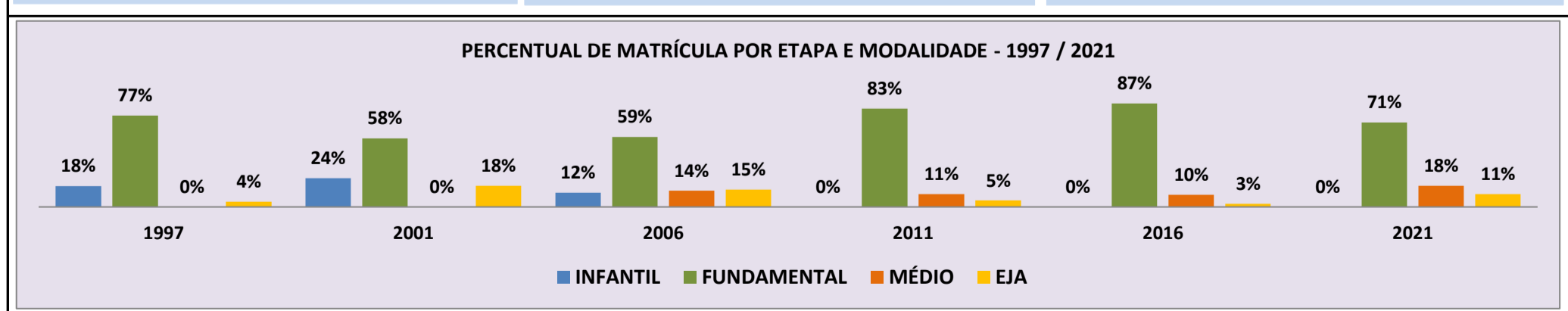
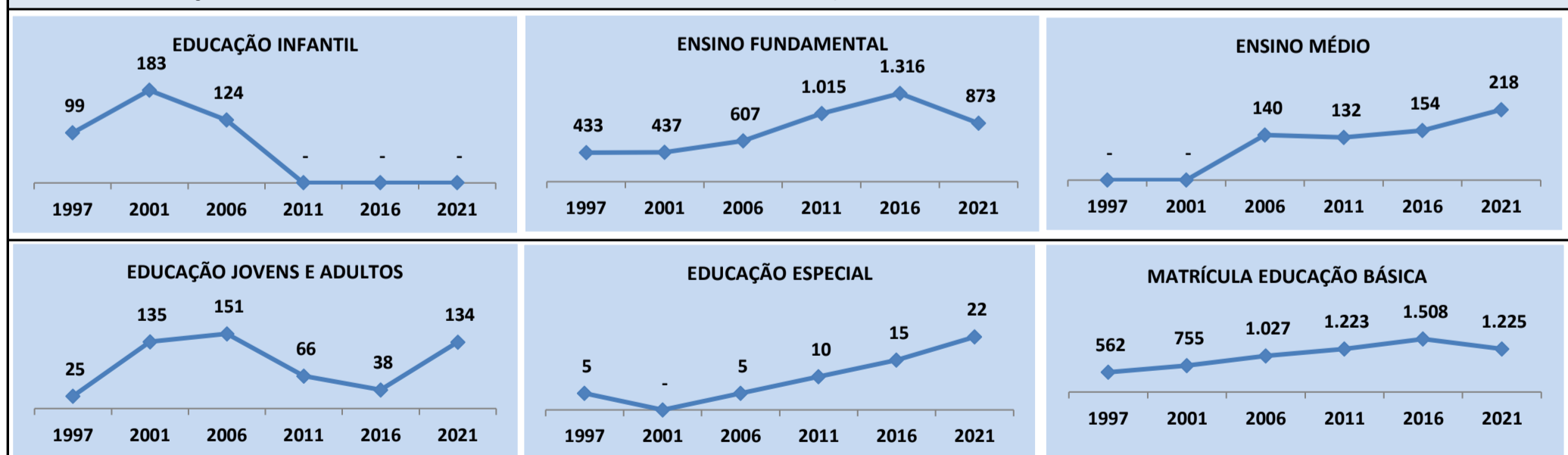
Fonte: INEP/Censo da Educação Básica

CENSO ESCOLAR EDUCAÇÃO BÁSICA - 1997 / 2021

| NÚMERO DE MATRÍCULA - 1997 / 2021 | | | | | | | | | | | | | | | |
|-----------------------------------|-------------------|----------|-------|--------------------|--------|-------|-----------------|--------------------------------|----------------|------------------------|-----------------|--------------|-------------------|-----------------------------|--------------------|
| MUNICÍPIO: ALTO ALEGRE | | | | | | | | | | | | | | | |
| ESCOLAS INDÍGENA | | | | | | | | | | | | | | | |
| REDE: ESTADUAL | | | | | | | | | | | | | | | |
| ANO | ENSINO REGULAR | | | | | | | ED. PROF. ENSINO TÉCNICO | TOTAL EM/EP | EDUC. JOVENS E ADULTOS | | | EDUC. ESPECIAL | TOTAL EDUCAÇÃO BÁSICA | CRESC / DECRESC |
| | EDUCAÇÃO INFANTIL | | | ENSINO FUNDAMENTAL | | | ENSINO MÉDIO | | | ENSINO FUND. | ENSINO MÉDIO | TOTAL EJA | | | |
| | CRECHE | PRÉ-ESC. | TOTAL | INICIAIS | FINAIS | TOTAL | | | | | | | | | |
| 2021 | - | - | - | 491 | 382 | 873 | 218 | - | 218 | 33 | 101 | 134 | 22 | 1.225 | -37,4% |
| 2020 | - | - | - | 1.308 | 378 | 1.686 | 172 | - | 172 | 41 | 59 | 100 | 21 | 1.958 | -8,0% |
| 2019 | - | - | - | 1.468 | 360 | 1.828 | 155 | - | 155 | 61 | 84 | 145 | 23 | 2.128 | 16,6% |
| 2018 | - | - | - | 1.270 | 328 | 1.598 | 144 | - | 144 | 39 | 44 | 83 | 22 | 1.825 | 7,5% |
| 2017 | - | - | - | 1.165 | 313 | 1.478 | 158 | - | 158 | 42 | 20 | 62 | 16 | 1.698 | 12,6% |
| 2016 | - | - | - | 1.025 | 291 | 1.316 | 154 | - | 154 | 21 | 17 | 38 | 15 | 1.508 | 18,2% |
| 2015 | - | - | - | 751 | 309 | 1.060 | 174 | - | 174 | 28 | 14 | 42 | 15 | 1.276 | 2,3% |
| 2014 | - | - | - | 725 | 315 | 1.040 | 148 | - | 148 | 23 | 23 | 46 | 13 | 1.247 | -5,6% |
| 2013 | - | - | - | 743 | 336 | 1.079 | 141 | - | 141 | 70 | 22 | 92 | 9 | 1.321 | -5,4% |
| 2012 | - | - | - | 776 | 354 | 1.130 | 141 | - | 141 | 103 | 12 | 115 | 11 | 1.397 | 14,2% |
| 2011 | - | - | - | 697 | 318 | 1.015 | 132 | - | 132 | 66 | - | 66 | 10 | 1.223 | -20,8% |
| 2010 | - | - | - | 745 | 330 | 1.075 | 127 | - | 127 | 337 | - | 337 | 5 | 1.544 | 102,4% |
| 2009 | - | - | - | 394 | 212 | 606 | 104 | - | 104 | 53 | - | 53 | - | 763 | -7,5% |
| 2008 | - | - | - | 401 | 228 | 629 | 136 | - | 136 | 55 | - | 55 | 5 | 825 | -11,8% |
| 2007 | - | 51 | 51 | 438 | 207 | 645 | 125 | - | 125 | 105 | - | 105 | 9 | 935 | -9,0% |
| 2006 | - | 124 | 124 | 415 | 192 | 607 | 140 | - | 140 | 151 | - | 151 | 5 | 1.027 | 4,4% |
| 2005 | - | 155 | 155 | 363 | 164 | 527 | 126 | - | 126 | 171 | - | 171 | 5 | 984 | -4,3% |
| 2004 | - | 160 | 160 | 427 | 138 | 565 | 94 | - | 94 | 209 | - | 209 | - | 1.028 | -0,5% |
| 2003 | - | 184 | 184 | 390 | 133 | 523 | 23 | - | 23 | - | - | 303 | - | 1.033 | 30,9% |
| 2002 | - | 195 | 195 | 296 | 75 | 371 | - | - | - | - | - | 223 | - | 789 | 4,5% |
| 2001 | - | 183 | 183 | 272 | 165 | 437 | - | - | - | - | - | 135 | - | 755 | 9,7% |
| 2000 | - | 110 | 110 | 391 | 183 | 574 | - | - | - | - | - | - | 4 | 688 | -57,0% |
| 1999 | - | 160 | 160 | 590 | 1.054 | 1.054 | 381 | - | 381 | - | - | - | 4 | 1.599 | 158,3% |
| 1998 | - | 135 | 135 | 313 | 159 | 472 | - | - | - | - | - | 8 | 4 | 619 | 10,1% |
| 1997 | - | 99 | 99 | - | - | 433 | - | - | - | - | - | 25 | 5 | 562 | 0,0% |

Fonte: MEC/INEP/DEED

MATRÍCULA EDUCAÇÃO BÁSICA DA REDE ESTADUAL PERÍODO DE 1997/2021 DO MUNICÍPIO DE ALTO ALEGRE



Fonte: INEP/Censo da Educação Básica



2

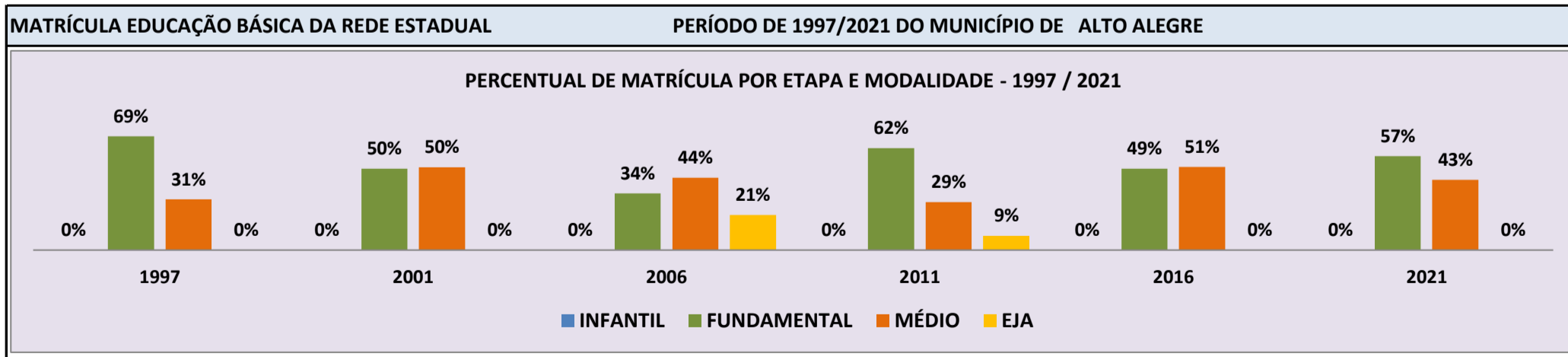
RELAÇÃO DAS ESCOLAS EXISTENTES

NO PERÍODO DE 1997 A 2021

CENSO ESCOLAR EDUCAÇÃO BÁSICA - 1997 / 2021

| | | | | | | | | | | | |
|--|--|-----------------------------|--|--|--|--------------------------------|--|-------------------------------|--|--|--|
| DADOS E CARACTERÍSTICAS DA ESCOLA | | | | REDE: ESTADUAL | | | | ESCOLA INDÍGENA: NÃO | | | |
| CÓDIGO: 14000016 | | | | COLEGIO ESTADUAL MILITARIZADO DESEMBARGADOR SADOC PEREIRA | | | | | | | |
| END: RUA MONTE RORAIMA | | | | Nº: 609 | | | | CEP: 69.350.-000 | | | |
| BAIRRO: CENTRO | | | | LOCALIZAÇÃO: URBANA | | | | MUNICÍPIO: ALTO ALEGRE | | | |
| DDD: 95 | | TELEFONE: 98406-2969 | | SALA DE AULA: 14 | | BIBLIOTECA: SIM | | REFEITÓRIO: SIM | | | |
| LAB. DE INFORMÁTICA: NÃO | | AUDITÓRIO: NÃO | | PÁTIO COBERTO: SIM | | QUADRA DE ESPORTES: SIM | | | | | |

| MATRÍCULA CENSO ESCOLAR | | | | | | | | | | | | | | | |
|-------------------------|-------------------|----------|-------|--------------------|--------|-------|--------------|-------------------|-------------|------------------------|--------------|-----------|----------------|-----------------------|-----------------|
| ANO | ENSINO REGULAR | | | | | | | ED. PROF. TÉCNICO | TOTAL EM/EP | EDUC. JOVENS E ADULTOS | | | EDUC. ESPECIAL | TOTAL EDUCAÇÃO BÁSICA | CRESC / DECRESC |
| | EDUCAÇÃO INFANTIL | | | ENSINO FUNDAMENTAL | | | ENSINO MÉDIO | | | ENSINO FUND. | ENSINO MÉDIO | TOTAL EJA | | | |
| | CRECHE | PRÉ-ESC. | TOTAL | INICIAIS | FINAIS | TOTAL | | | | | | | | | |
| 2021 | - | - | - | - | 336 | 336 | 251 | - | 251 | - | - | - | 13 | 587 | 1,9% |
| 2020 | - | - | - | - | 353 | 353 | 223 | - | 223 | - | - | - | 11 | 576 | -6,9% |
| 2019 | - | - | - | - | 366 | 366 | 253 | - | 253 | - | - | - | 10 | 619 | -4,8% |
| 2018 | - | - | - | - | 386 | 386 | 264 | - | 264 | - | - | - | 17 | 650 | 2,0% |
| 2017 | - | - | - | - | 342 | 342 | 295 | - | 295 | - | - | - | 11 | 637 | -2,5% |
| 2016 | - | - | - | - | 323 | 323 | 330 | - | 330 | - | - | - | 12 | 653 | -13,9% |
| 2015 | - | - | - | - | 437 | 437 | 321 | - | 321 | - | - | - | 11 | 758 | 0,7% |
| 2014 | - | - | - | - | 424 | 424 | 317 | - | 317 | - | - | - | 12 | 753 | 6,2% |
| 2013 | - | - | - | - | 453 | 453 | 244 | - | 244 | - | - | - | 12 | 709 | -23,4% |
| 2012 | - | - | - | - | 445 | 445 | 266 | - | 266 | 152 | 49 | 201 | 14 | 926 | -3,1% |
| 2011 | - | - | - | - | 586 | 586 | 276 | - | 276 | - | 82 | 82 | 12 | 956 | 32,0% |
| 2010 | - | - | - | - | 363 | 363 | 296 | - | 296 | - | 54 | 54 | 11 | 724 | 16,2% |
| 2009 | - | - | - | - | 285 | 285 | 288 | - | 288 | - | 48 | 48 | 2 | 623 | 22,4% |
| 2008 | - | - | - | - | 176 | 176 | 331 | - | 331 | - | - | - | 2 | 509 | 5,4% |
| 2007 | - | - | - | - | 137 | 137 | 346 | - | 346 | - | - | - | - | 483 | -16,4% |
| 2006 | - | - | - | - | 199 | 199 | 255 | - | 255 | - | 124 | 124 | - | 578 | 4,1% |
| 2005 | - | - | - | - | 212 | 212 | 233 | - | 233 | - | 110 | 110 | - | 555 | -17,3% |
| 2004 | - | - | - | - | 261 | 261 | 250 | - | 250 | 26 | 134 | 160 | - | 671 | -10,9% |
| 2003 | - | - | - | - | 259 | 259 | 207 | - | 207 | - | - | 287 | - | 753 | 1,2% |
| 2002 | - | - | - | - | 367 | 367 | 377 | - | 377 | - | - | - | - | 744 | -11,2% |
| 2001 | - | - | - | - | 415 | 415 | 423 | - | 423 | - | - | - | - | 838 | -4,1% |
| 2000 | - | - | - | - | 409 | 409 | 465 | - | 465 | - | - | - | - | 874 | 16,2% |
| 1999 | - | - | - | - | 371 | 371 | 381 | - | 381 | - | - | - | - | 752 | 5,2% |
| 1998 | - | - | - | - | 416 | 416 | 299 | - | 299 | - | - | - | - | 715 | -3,4% |
| 1997 | - | - | - | - | - | 512 | 228 | - | 228 | - | - | - | - | 740 | 0,0% |

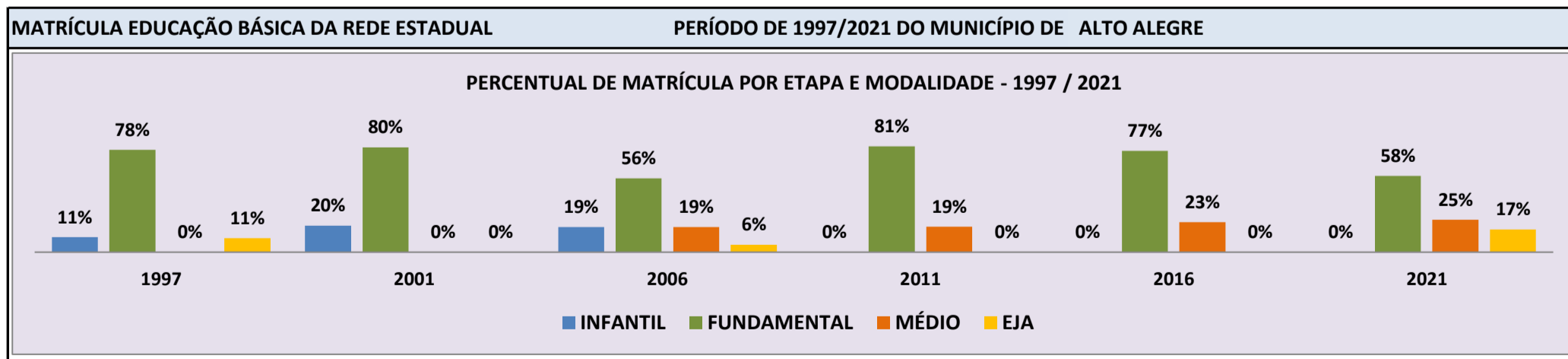


Fonte: INEP/Censo da Educação Básica

CENSO ESCOLAR EDUCAÇÃO BÁSICA - 1997 / 2021

| | | | | | |
|--|--|--|--|--------------------------------|--|
| DADOS E CARACTERÍSTICAS DA ESCOLA | | REDE: ESTADUAL | | ESCOLA INDÍGENA: SIM | |
| CÓDIGO: 1400032 | | ESCOLA ESTADUAL INDIGENA ANTONIO DIAS DE SOUZA CRUZ | | | |
| END: COMUNIDADE PIUM | | Nº: - | | CEP: 69.350.-000 | |
| BAIRRO: - | | LOCALIZAÇÃO: RURAL | | MUNICÍPIO: ALTO ALEGRE | |
| DDD: - | | TELEFONE: - | | SALA DE AULA: 7 | |
| LAB. DE INFORMÁTICA: NÃO | | AUDITÓRIO: NÃO | | BIBLIOTECA: SIM | |
| | | | | REFEITÓRIO: NÃO | |
| | | | | PÁTIO COBERTO: NÃO | |
| | | | | QUADRA DE ESPORTES: SIM | |

| MATRÍCULA CENSO ESCOLAR | | | | | | | | | | | | | | | |
|-------------------------|-------------------|----------|-------|--------------------|--------|-------|--------------|-------------------|-------------|------------------------|--------------|-----------|----------------|-----------------------|-----------------|
| ANO | ENSINO REGULAR | | | | | | | ED. PROF. TÉCNICO | TOTAL EM/EP | EDUC. JOVENS E ADULTOS | | | EDUC. ESPECIAL | TOTAL EDUCAÇÃO BÁSICA | CRESC / DECRESC |
| | EDUCAÇÃO INFANTIL | | | ENSINO FUNDAMENTAL | | | ENSINO MÉDIO | | | ENSINO FUND. | ENSINO MÉDIO | TOTAL EJA | | | |
| | CRECHE | PRÉ-ESC. | TOTAL | INICIAIS | FINAIS | TOTAL | | | | | | | | | |
| 2021 | - | - | - | 53 | 51 | 104 | 44 | - | 44 | 10 | 21 | 31 | 3 | 179 | 5,3% |
| 2020 | - | - | - | 57 | 48 | 105 | 45 | - | 45 | 20 | - | 20 | 4 | 170 | 2,4% |
| 2019 | - | - | - | 67 | 47 | 114 | 39 | - | 39 | 13 | - | 13 | 6 | 166 | 16,1% |
| 2018 | - | - | - | 60 | 43 | 103 | 40 | - | 40 | - | - | - | 4 | 143 | 18,2% |
| 2017 | - | - | - | 48 | 45 | 93 | 28 | - | 28 | - | - | - | 3 | 121 | -1,6% |
| 2016 | - | - | - | 50 | 45 | 95 | 28 | - | 28 | - | - | - | 3 | 123 | -9,6% |
| 2015 | - | - | - | 57 | 52 | 109 | 27 | - | 27 | - | - | - | 3 | 136 | 7,1% |
| 2014 | - | - | - | 60 | 49 | 109 | 17 | - | 17 | - | - | - | 1 | 127 | 0,0% |
| 2013 | - | - | - | 61 | 41 | 102 | 24 | - | 24 | - | - | - | 1 | 127 | -5,9% |
| 2012 | - | - | - | 58 | 54 | 112 | 23 | - | 23 | - | - | - | - | 135 | 4,7% |
| 2011 | - | - | - | 64 | 40 | 104 | 25 | - | 25 | - | - | - | - | 129 | 5,7% |
| 2010 | - | - | - | 62 | 45 | 107 | 15 | - | 15 | - | - | - | - | 122 | 165,2% |
| 2009 | - | - | - | 46 | - | 46 | - | - | - | - | - | - | - | 46 | -53,1% |
| 2008 | - | - | - | 46 | 32 | 78 | 20 | - | 20 | - | - | - | - | 98 | -6,7% |
| 2007 | - | - | - | 44 | 33 | 77 | 28 | - | 28 | - | - | - | - | 105 | -26,1% |
| 2006 | - | 27 | 27 | 43 | 37 | 80 | 27 | - | 27 | 8 | - | 8 | - | 142 | 0,7% |
| 2005 | - | 27 | 27 | 38 | 33 | 71 | 33 | - | 33 | 10 | - | 10 | - | 141 | 3,7% |
| 2004 | - | 27 | 27 | 37 | 31 | 68 | 29 | - | 29 | 12 | - | 12 | - | 136 | 34,7% |
| 2003 | - | 25 | 25 | 34 | 34 | 68 | - | - | - | - | - | 8 | - | 101 | -7,3% |
| 2002 | - | 21 | 21 | 38 | 40 | 78 | - | - | - | - | - | 10 | - | 109 | 4,8% |
| 2001 | - | 21 | 21 | 37 | 46 | 83 | - | - | - | - | - | - | - | 104 | -20,6% |
| 2000 | - | 16 | 16 | 47 | 68 | 115 | - | - | - | - | - | - | - | 131 | -7,7% |
| 1999 | 16 | - | 16 | 58 | 126 | 126 | - | - | - | - | - | - | - | 142 | -0,7% |
| 1998 | 18 | - | 18 | 64 | 53 | 117 | - | - | - | - | - | 8 | - | 143 | 1,4% |
| 1997 | - | 16 | 16 | - | - | 110 | - | - | - | - | - | 15 | - | 141 | 0,0% |

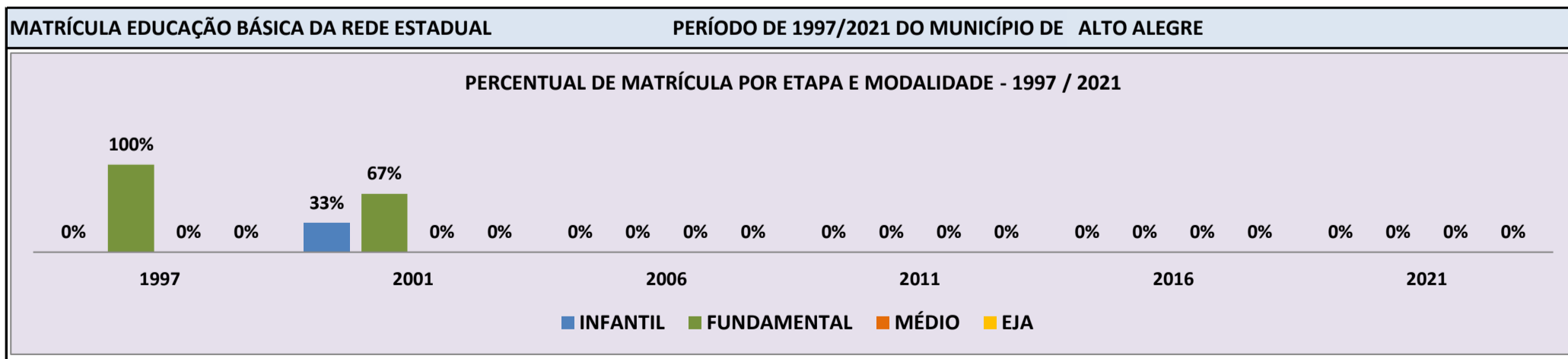


Fonte: INEP/Censo da Educação Básica

CENSO ESCOLAR EDUCAÇÃO BÁSICA - 1997 / 2021

| | | | | | |
|--|--|---|--|--------------------------------|--|
| DADOS E CARACTERÍSTICAS DA ESCOLA | | REDE: ESTADUAL | | ESCOLA INDÍGENA: NÃO | |
| CÓDIGO: 14000040 | | ESCOLA ESTADUAL ANTONIO GOMES DA SILVA | | | |
| END: VICINAL SAO SEBASTIAO | | Nº: - | | CEP: 69.350.-000 | |
| BAIRRO: - | | LOCALIZAÇÃO: RURAL | | MUNICÍPIO: ALTO ALEGRE | |
| DDD: - | | TELEFONE: - | | SALA DE AULA: - | |
| LAB. DE INFORMÁTICA: NÃO | | AUDITÓRIO: NÃO | | PÁTIO COBERTO: NÃO | |
| | | | | BIBLIOTECA: NÃO | |
| | | | | REFEITÓRIO: NÃO | |
| | | | | QUADRA DE ESPORTES: NÃO | |

| MATRÍCULA CENSO ESCOLAR | | | | | | | | | | | | | | | |
|-------------------------|-------------------|----------|-------|--------------------|--------|-------|--------------|----------------|-------------|------------------------|--------------|-----------|----------------|-----------------------|-----------------|
| ANO | ENSINO REGULAR | | | | | | | ED. PROF. | | EDUC. JOVENS E ADULTOS | | | EDUC. ESPECIAL | TOTAL EDUCAÇÃO BÁSICA | CRESC / DECRESC |
| | EDUCAÇÃO INFANTIL | | | ENSINO FUNDAMENTAL | | | ENSINO MÉDIO | ENSINO TÉCNICO | TOTAL EM/EP | ENSINO FUND. | ENSINO MÉDIO | TOTAL EJA | | | |
| | CRECHE | PRÉ-ESC. | TOTAL | INICIAIS | FINAIS | TOTAL | | | | | | | | | |
| 2021 | - | - | - | - | - | - | - | - | - | - | - | - | - | - | -100,0% |
| 2020 | - | - | - | - | - | - | - | - | - | - | - | - | - | - | -100,0% |
| 2019 | - | - | - | - | - | - | - | - | - | - | - | - | - | - | -100,0% |
| 2018 | - | - | - | - | - | - | - | - | - | - | - | - | - | - | -100,0% |
| 2017 | - | - | - | - | - | - | - | - | - | - | - | - | - | - | -100,0% |
| 2016 | - | - | - | - | - | - | - | - | - | - | - | - | - | - | -100,0% |
| 2015 | - | - | - | - | - | - | - | - | - | - | - | - | - | - | -100,0% |
| 2014 | - | - | - | - | - | - | - | - | - | - | - | - | - | - | -100,0% |
| 2013 | - | - | - | - | - | - | - | - | - | - | - | - | - | - | -100,0% |
| 2012 | - | - | - | - | - | - | - | - | - | - | - | - | - | - | -100,0% |
| 2011 | - | - | - | - | - | - | - | - | - | - | - | - | - | - | -100,0% |
| 2010 | - | - | - | - | - | - | - | - | - | - | - | - | - | - | -100,0% |
| 2009 | - | - | - | - | - | - | - | - | - | - | - | - | - | - | -100,0% |
| 2008 | - | - | - | - | - | - | - | - | - | - | - | - | - | - | -100,0% |
| 2007 | - | - | - | - | - | - | - | - | - | - | - | - | - | - | -100,0% |
| 2006 | - | - | - | - | - | - | - | - | - | - | - | - | - | - | -100,0% |
| 2005 | - | - | - | - | - | - | - | - | - | - | - | - | - | - | -100,0% |
| 2004 | - | 3 | 3 | 9 | - | 9 | - | - | - | - | - | - | - | 12 | 50,0% |
| 2003 | - | - | - | 8 | - | 8 | - | - | - | - | - | - | - | 8 | 33,3% |
| 2002 | - | 2 | 2 | 4 | - | 4 | - | - | - | - | - | - | - | 6 | 0,0% |
| 2001 | - | 2 | 2 | 4 | - | 4 | - | - | - | - | - | - | - | 6 | 0,0% |
| 2000 | - | - | - | 6 | - | 6 | - | - | - | - | - | - | - | 6 | -25,0% |
| 1999 | - | - | - | 8 | 8 | 8 | - | - | - | - | - | - | - | 8 | -27,3% |
| 1998 | - | - | - | 11 | - | 11 | - | - | - | - | - | - | - | 11 | -15,4% |
| 1997 | - | - | - | - | - | 13 | - | - | - | - | - | - | - | 13 | 0,0% |

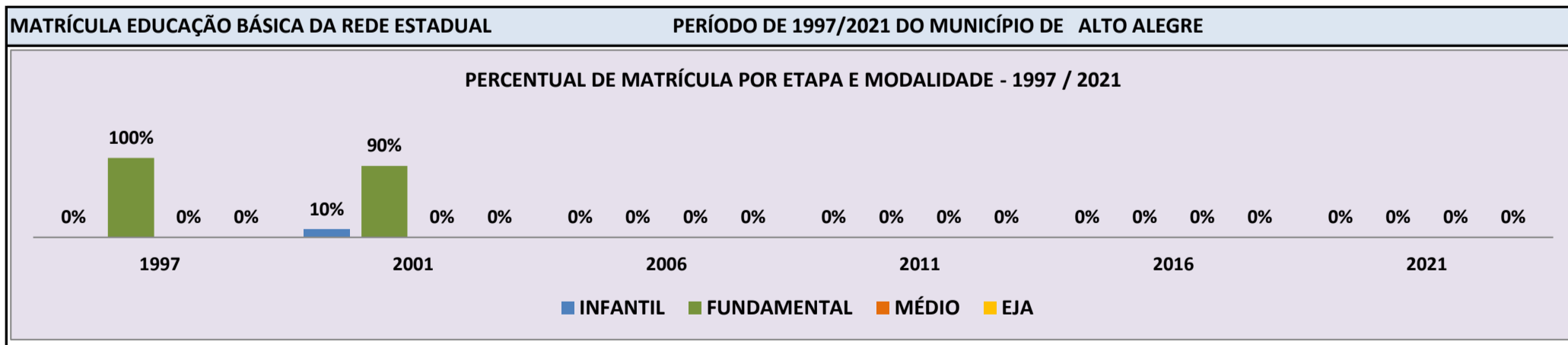


Fonte: INEP/Censo da Educação Básica

CENSO ESCOLAR EDUCAÇÃO BÁSICA - 1997 / 2021

| | | | | |
|--|--|---------------------------|--------------------------------|------------------------|
| DADOS E CARACTERÍSTICAS DA ESCOLA | | REDE: ESTADUAL | ESCOLA INDÍGENA: NÃO | |
| CÓDIGO: 14000059 | ESCOLA ESTADUAL CARLOS MELO FILHO | | | |
| END: | | | Nº: | CEP: |
| BAIRRO: | LOCALIZAÇÃO: RURAL | | MUNICÍPIO: ALTO ALEGRE | |
| DDD: | TELEFONE: | SALA DE AULA: | BIBLIOTECA: NÃO | REFEITÓRIO: NÃO |
| LAB. DE INFORMÁTICA: NÃO | AUDITÓRIO: NÃO | PÁTIO COBERTO: NÃO | QUADRA DE ESPORTES: NÃO | |

| MATRÍCULA CENSO ESCOLAR | | | | | | | | | | | | | | | |
|-------------------------|-------------------|----------|-------|--------------------|--------|-------|-----------------|--------------------------------|----------------|------------------------|-----------------|--------------|-------------------|-----------------------------|--------------------|
| ANO | ENSINO REGULAR | | | | | | | ED. PROF. ENSINO TÉCNICO | TOTAL EM/EP | EDUC. JOVENS E ADULTOS | | | EDUC. ESPECIAL | TOTAL EDUCAÇÃO BÁSICA | CRESC / DECRESC |
| | EDUCAÇÃO INFANTIL | | | ENSINO FUNDAMENTAL | | | ENSINO MÉDIO | | | ENSINO FUND. | ENSINO MÉDIO | TOTAL EJA | | | |
| | CRECHE | PRÉ-ESC. | TOTAL | INICIAIS | FINAIS | TOTAL | | | | | | | | | |
| 2021 | - | - | - | - | - | - | - | - | - | - | - | - | - | - | -100,0% |
| 2020 | - | - | - | - | - | - | - | - | - | - | - | - | - | - | -100,0% |
| 2019 | - | - | - | - | - | - | - | - | - | - | - | - | - | - | -100,0% |
| 2018 | - | - | - | - | - | - | - | - | - | - | - | - | - | - | -100,0% |
| 2017 | - | - | - | - | - | - | - | - | - | - | - | - | - | - | -100,0% |
| 2016 | - | - | - | - | - | - | - | - | - | - | - | - | - | - | -100,0% |
| 2015 | - | - | - | - | - | - | - | - | - | - | - | - | - | - | -100,0% |
| 2014 | - | - | - | - | - | - | - | - | - | - | - | - | - | - | -100,0% |
| 2013 | - | - | - | - | - | - | - | - | - | - | - | - | - | - | -100,0% |
| 2012 | - | - | - | - | - | - | - | - | - | - | - | - | - | - | -100,0% |
| 2011 | - | - | - | - | - | - | - | - | - | - | - | - | - | - | -100,0% |
| 2010 | - | - | - | - | - | - | - | - | - | - | - | - | - | - | -100,0% |
| 2009 | - | - | - | - | - | - | - | - | - | - | - | - | - | - | -100,0% |
| 2008 | - | - | - | - | - | - | - | - | - | - | - | - | - | - | -100,0% |
| 2007 | - | - | - | - | - | - | - | - | - | - | - | - | - | - | -100,0% |
| 2006 | - | - | - | - | - | - | - | - | - | - | - | - | - | - | -100,0% |
| 2005 | - | - | - | - | - | - | - | - | - | - | - | - | - | - | -100,0% |
| 2004 | - | - | - | 7 | - | 7 | - | - | - | - | - | - | - | 7 | 16,7% |
| 2003 | - | - | - | 6 | - | 6 | - | - | - | - | - | - | - | 6 | -33,3% |
| 2002 | - | - | - | 9 | - | 9 | - | - | - | - | - | - | - | 9 | -10,0% |
| 2001 | - | 1 | 1 | 9 | - | 9 | - | - | - | - | - | - | - | 10 | 11,1% |
| 2000 | - | - | - | 9 | - | 9 | - | - | - | - | - | - | - | 9 | -10,0% |
| 1999 | - | - | - | 10 | 10 | 10 | - | - | - | - | - | - | - | 10 | -28,6% |
| 1998 | 3 | - | 3 | 11 | - | 11 | - | - | - | - | - | - | - | 14 | -12,5% |
| 1997 | - | - | - | - | - | 16 | - | - | - | - | - | - | - | 16 | 0,0% |

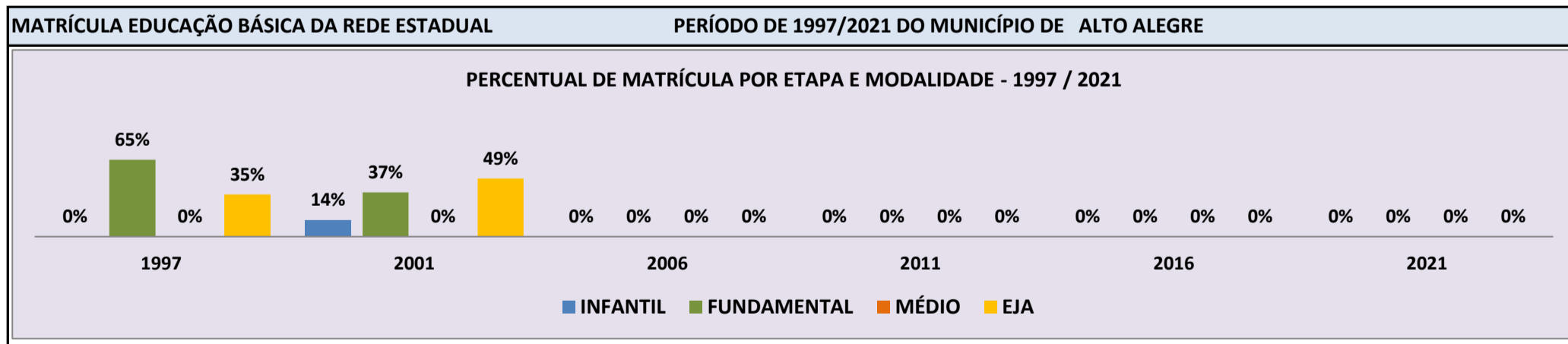


Fonte: INEP/Censo da Educação Básica

CENSO ESCOLAR EDUCAÇÃO BÁSICA - 1997 / 2021

| | | | |
|---|---|--------------------------------|-----------------------------|
| DADOS E CARACTERÍSTICAS DA ESCOLA | | REDE: ESTADUAL | ESCOLA INDÍGENA: NÃO |
| CÓDIGO: 14000067 | ESCOLA ESTADUAL CORONEL ORLANDO MOTA | | |
| END: VICINAL 03 - POCO DA PEDRA GRANDE | Nº: - | CEP: 69350000 | |
| BAIRRO: - | LOCALIZAÇÃO: RURAL | MUNICÍPIO: ALTO ALEGRE | |
| DDD: - | TELEFONE: - | SALA DE AULA: - | BIBLIOTECA: NÃO |
| LAB. DE INFORMÁTICA: NÃO | AUDITÓRIO: NÃO | PÁTIO COBERTO: NÃO | REFEITÓRIO: NÃO |
| | | QUADRA DE ESPORTES: NÃO | |

| MATRÍCULA CENSO ESCOLAR | | | | | | | | | | | | | | | |
|-------------------------|-------------------|----------|-------|--------------------|--------|-------|-----------------|--------------------------------|----------------|------------------------|-----------------|--------------|-------------------|-----------------------------|--------------------|
| ANO | ENSINO REGULAR | | | | | | | ED. PROF. ENSINO TÉCNICO | TOTAL EM/EP | EDUC. JOVENS E ADULTOS | | | EDUC. ESPECIAL | TOTAL EDUCAÇÃO BÁSICA | CRESC / DECRESC |
| | EDUCAÇÃO INFANTIL | | | ENSINO FUNDAMENTAL | | | ENSINO MÉDIO | | | ENSINO FUND. | ENSINO MÉDIO | TOTAL EJA | | | |
| | CRECHE | PRÉ-ESC. | TOTAL | INICIAIS | FINAIS | TOTAL | | | | | | | | | |
| 2021 | - | - | - | - | - | - | - | - | - | - | - | - | - | - | -100,0% |
| 2020 | - | - | - | - | - | - | - | - | - | - | - | - | - | - | -100,0% |
| 2019 | - | - | - | - | - | - | - | - | - | - | - | - | - | - | -100,0% |
| 2018 | - | - | - | - | - | - | - | - | - | - | - | - | - | - | -100,0% |
| 2017 | - | - | - | - | - | - | - | - | - | - | - | - | - | - | -100,0% |
| 2016 | - | - | - | - | - | - | - | - | - | - | - | - | - | - | -100,0% |
| 2015 | - | - | - | - | - | - | - | - | - | - | - | - | - | - | -100,0% |
| 2014 | - | - | - | - | - | - | - | - | - | - | - | - | - | - | -100,0% |
| 2013 | - | - | - | - | - | - | - | - | - | - | - | - | - | - | -100,0% |
| 2012 | - | - | - | - | - | - | - | - | - | - | - | - | - | - | -100,0% |
| 2011 | - | - | - | - | - | - | - | - | - | - | - | - | - | - | -100,0% |
| 2010 | - | - | - | - | - | - | - | - | - | - | - | - | - | - | -100,0% |
| 2009 | - | - | - | - | - | - | - | - | - | - | - | - | - | - | -100,0% |
| 2008 | - | - | - | - | - | - | - | - | - | - | - | - | - | - | -100,0% |
| 2007 | - | - | - | - | - | - | - | - | - | - | - | - | - | - | -100,0% |
| 2006 | - | - | - | - | - | - | - | - | - | - | - | - | - | - | -100,0% |
| 2005 | - | - | - | - | - | - | - | - | - | - | - | - | - | - | -100,0% |
| 2004 | - | 4 | 4 | 8 | - | 8 | - | - | - | - | - | - | - | 12 | 9,1% |
| 2003 | - | 3 | 3 | 8 | - | 8 | - | - | - | - | - | - | - | 11 | -42,1% |
| 2002 | - | 5 | 5 | 14 | - | 14 | - | - | - | - | - | - | - | 19 | -55,8% |
| 2001 | - | 6 | 6 | 16 | - | 16 | - | - | - | - | 21 | - | - | 43 | -14,0% |
| 2000 | - | 6 | 6 | 23 | 21 | 44 | - | - | - | - | - | - | - | 50 | -36,7% |
| 1999 | 10 | - | 10 | 42 | 69 | 69 | - | - | - | - | - | - | - | 79 | 19,7% |
| 1998 | - | - | - | 42 | - | 42 | - | - | - | - | - | 24 | - | 66 | 1,5% |
| 1997 | - | - | - | - | - | 42 | - | - | - | - | - | 23 | - | 65 | 0,0% |

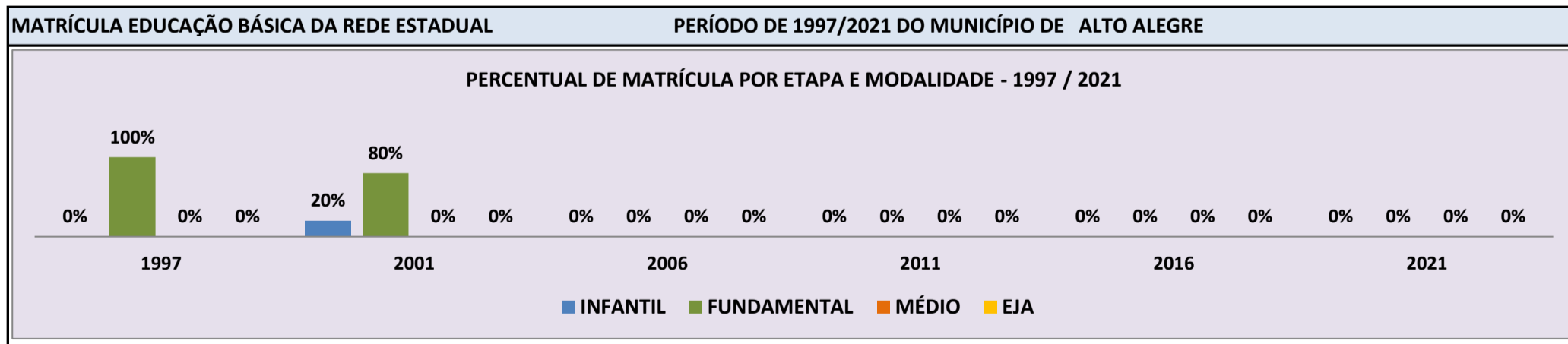


Fonte: INEP/Censo da Educação Básica

CENSO ESCOLAR EDUCAÇÃO BÁSICA - 1997 / 2021

| | | | | | | | | | | | |
|---|--|--|--|------------------------|--|--|--|---|--|--|--|
| DADOS E CARACTERÍSTICAS DA ESCOLA | | | | REDE: ESTADUAL | | | | ESCOLA INDÍGENA: NÃO | | | |
| CÓDIGO: 14000075 ESCOLA ESTADUAL CORONEL PINTO | | | | | | | | | | | |
| END: FAZENDA BRASILIA | | | | | | | | Nº: - CEP: 69350000 | | | |
| BAIRRO: - LOCALIZAÇÃO: RURAL | | | | | | | | MUNICÍPIO: ALTO ALEGRE | | | |
| DDD: - TELEFONE: - | | | | SALA DE AULA: - | | | | BIBLIOTECA: NÃO REFEITÓRIO: NÃO | | | |
| LAB. DE INFORMÁTICA: NÃO | | | | AUDITÓRIO: NÃO | | | | PÁTIO COBERTO: NÃO QUADRA DE ESPORTES: NÃO | | | |

| MATRÍCULA CENSO ESCOLAR | | | | | | | | | | | | | | | |
|-------------------------|-------------------|----------|-------|--------------------|--------|-------|--------------|----------------|-------------|------------------------|--------------|-----------|----------------|-----------------------|-----------------|
| ANO | ENSINO REGULAR | | | | | | | ED. PROF. | | EDUC. JOVENS E ADULTOS | | | EDUC. ESPECIAL | TOTAL EDUCAÇÃO BÁSICA | CRESC / DECRESC |
| | EDUCAÇÃO INFANTIL | | | ENSINO FUNDAMENTAL | | | ENSINO MÉDIO | ENSINO TÉCNICO | TOTAL EM/EP | ENSINO FUND. | ENSINO MÉDIO | TOTAL EJA | | | |
| | CRECHE | PRÉ-ESC. | TOTAL | INICIAIS | FINAIS | TOTAL | | | | | | | | | |
| 2021 | - | - | - | - | - | - | - | - | - | - | - | - | - | - | -100,0% |
| 2020 | - | - | - | - | - | - | - | - | - | - | - | - | - | - | -100,0% |
| 2019 | - | - | - | - | - | - | - | - | - | - | - | - | - | - | -100,0% |
| 2018 | - | - | - | - | - | - | - | - | - | - | - | - | - | - | -100,0% |
| 2017 | - | - | - | - | - | - | - | - | - | - | - | - | - | - | -100,0% |
| 2016 | - | - | - | - | - | - | - | - | - | - | - | - | - | - | -100,0% |
| 2015 | - | - | - | - | - | - | - | - | - | - | - | - | - | - | -100,0% |
| 2014 | - | - | - | - | - | - | - | - | - | - | - | - | - | - | -100,0% |
| 2013 | - | - | - | - | - | - | - | - | - | - | - | - | - | - | -100,0% |
| 2012 | - | - | - | - | - | - | - | - | - | - | - | - | - | - | -100,0% |
| 2011 | - | - | - | - | - | - | - | - | - | - | - | - | - | - | -100,0% |
| 2010 | - | - | - | - | - | - | - | - | - | - | - | - | - | - | -100,0% |
| 2009 | - | - | - | - | - | - | - | - | - | - | - | - | - | - | -100,0% |
| 2008 | - | - | - | - | - | - | - | - | - | - | - | - | - | - | -100,0% |
| 2007 | - | - | - | - | - | - | - | - | - | - | - | - | - | - | -100,0% |
| 2006 | - | - | - | - | - | - | - | - | - | - | - | - | - | - | -100,0% |
| 2005 | - | - | - | - | - | - | - | - | - | - | - | - | - | - | -100,0% |
| 2004 | - | 1 | 1 | 11 | - | 11 | - | - | - | - | - | - | - | 12 | -20,0% |
| 2003 | - | 6 | 6 | 9 | - | 9 | - | - | - | - | - | - | - | 15 | 25,0% |
| 2002 | - | 3 | 3 | 9 | - | 9 | - | - | - | - | - | - | - | 12 | -20,0% |
| 2001 | - | 3 | 3 | 12 | - | 12 | - | - | - | - | - | - | - | 15 | 36,4% |
| 2000 | - | - | - | 11 | - | 11 | - | - | - | - | - | - | - | 11 | 10,0% |
| 1999 | - | - | - | 10 | 10 | 10 | - | - | - | - | - | - | - | 10 | -9,1% |
| 1998 | - | - | - | 11 | - | 11 | - | - | - | - | - | - | - | 11 | 37,5% |
| 1997 | - | - | - | - | - | 8 | - | - | - | - | - | - | - | 8 | 0,0% |

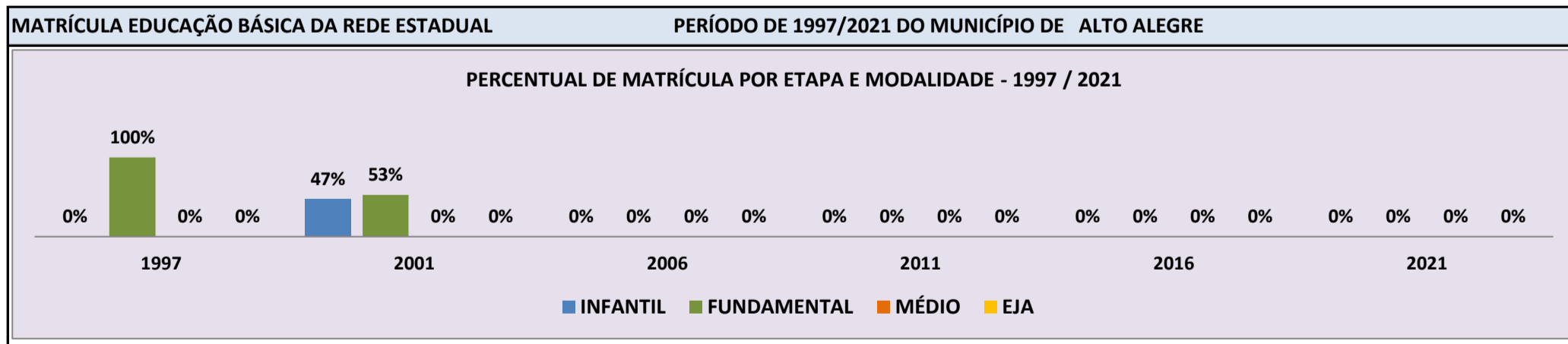


Fonte: INEP/Censo da Educação Básica

CENSO ESCOLAR EDUCAÇÃO BÁSICA - 1997 / 2021

| | | | | | | | | | | | |
|--|--|-----------------------|--|--|--|--------------------------------|--|-------------------------------|--|--|--|
| DADOS E CARACTERÍSTICAS DA ESCOLA | | | | REDE: ESTADUAL | | | | ESCOLA INDÍGENA: NÃO | | | |
| CÓDIGO: 14000105 | | | | ESCOLA ESTADUAL ESTACIO PEREIRA DE MELO | | | | | | | |
| END: VICINAL 13 | | | | | | | | Nº: - CEP: 69350000 | | | |
| BAIRRO: - | | | | LOCALIZAÇÃO: RURAL | | | | MUNICÍPIO: ALTO ALEGRE | | | |
| DDD: - | | TELEFONE: - | | SALA DE AULA: - | | BIBLIOTECA: NÃO | | REFEITÓRIO: NÃO | | | |
| LAB. DE INFORMÁTICA: NÃO | | AUDITÓRIO: NÃO | | PÁTIO COBERTO: NÃO | | QUADRA DE ESPORTES: NÃO | | | | | |

| MATRÍCULA CENSO ESCOLAR | | | | | | | | | | | | | | | |
|-------------------------|-------------------|----------|-------|--------------------|--------|-------|-----------------|--------------------------------|----------------|------------------------|-----------------|--------------|-------------------|-----------------------------|--------------------|
| ANO | ENSINO REGULAR | | | | | | | ED. PROF. ENSINO TÉCNICO | TOTAL EM/EP | EDUC. JOVENS E ADULTOS | | | EDUC. ESPECIAL | TOTAL EDUCAÇÃO BÁSICA | CRESC / DECRESC |
| | EDUCAÇÃO INFANTIL | | | ENSINO FUNDAMENTAL | | | ENSINO MÉDIO | | | ENSINO FUND. | ENSINO MÉDIO | TOTAL EJA | | | |
| | CRECHE | PRÉ-ESC. | TOTAL | INICIAIS | FINAIS | TOTAL | | | | | | | | | |
| 2021 | - | - | - | - | - | - | - | - | - | - | - | - | - | - | -100,0% |
| 2020 | - | - | - | - | - | - | - | - | - | - | - | - | - | - | -100,0% |
| 2019 | - | - | - | - | - | - | - | - | - | - | - | - | - | - | -100,0% |
| 2018 | - | - | - | - | - | - | - | - | - | - | - | - | - | - | -100,0% |
| 2017 | - | - | - | - | - | - | - | - | - | - | - | - | - | - | -100,0% |
| 2016 | - | - | - | - | - | - | - | - | - | - | - | - | - | - | -100,0% |
| 2015 | - | - | - | - | - | - | - | - | - | - | - | - | - | - | -100,0% |
| 2014 | - | - | - | - | - | - | - | - | - | - | - | - | - | - | -100,0% |
| 2013 | - | - | - | - | - | - | - | - | - | - | - | - | - | - | -100,0% |
| 2012 | - | - | - | - | - | - | - | - | - | - | - | - | - | - | -100,0% |
| 2011 | - | - | - | - | - | - | - | - | - | - | - | - | - | - | -100,0% |
| 2010 | - | - | - | - | - | - | - | - | - | - | - | - | - | - | -100,0% |
| 2009 | - | - | - | - | - | - | - | - | - | - | - | - | - | - | -100,0% |
| 2008 | - | - | - | - | - | - | - | - | - | - | - | - | - | - | -100,0% |
| 2007 | - | - | - | - | - | - | - | - | - | - | - | - | - | - | -100,0% |
| 2006 | - | - | - | - | - | - | - | - | - | - | - | - | - | - | -100,0% |
| 2005 | - | - | - | - | - | - | - | - | - | - | - | - | - | - | -100,0% |
| 2004 | - | 4 | 4 | 4 | - | 4 | - | - | - | - | - | - | - | 8 | -27,3% |
| 2003 | - | 4 | 4 | 7 | - | 7 | - | - | - | - | - | - | - | 11 | -21,4% |
| 2002 | - | 4 | 4 | 10 | - | 10 | - | - | - | - | - | - | - | 14 | -26,3% |
| 2001 | - | 9 | 9 | 10 | - | 10 | - | - | - | - | - | - | - | 19 | 72,7% |
| 2000 | - | - | - | 11 | - | 11 | - | - | - | - | - | - | - | 11 | -8,3% |
| 1999 | - | - | - | 12 | 12 | 12 | - | - | - | - | - | - | - | 12 | 0,0% |
| 1998 | - | - | - | 12 | - | 12 | - | - | - | - | - | - | - | 12 | 0,0% |
| 1997 | - | - | - | - | - | 12 | - | - | - | - | - | - | - | 12 | 0,0% |

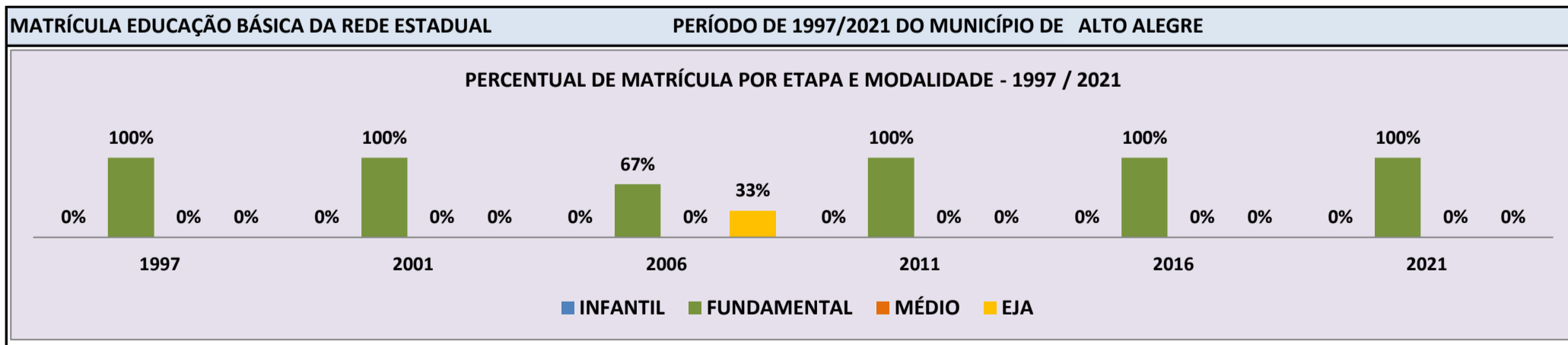


Fonte: INEP/Censo da Educação Básica

CENSO ESCOLAR EDUCAÇÃO BÁSICA - 1997 / 2021

| | | | |
|--|--|--------------------------------|--------------------------------|
| DADOS E CARACTERÍSTICAS DA ESCOLA | | REDE: ESTADUAL | ESCOLA INDÍGENA: SIM |
| CÓDIGO: 14000113 | ESCOLA ESTADUAL INDIGENA FABIO DE MAGALHAES | | |
| END: COMUNIDADE MANGUEIRA | | Nº: - | CEP: 69.350.-000 |
| BAIRRO: - | LOCALIZAÇÃO: RURAL | MUNICÍPIO: ALTO ALEGRE | |
| DDD: - | TELEFONE: - | SALA DE AULA: - | BIBLIOTECA: NÃO |
| LAB. DE INFORMÁTICA: NÃO | AUDITÓRIO: NÃO | PÁTIO COBERTO: NÃO | REFEITÓRIO: NÃO |
| | | QUADRA DE ESPORTES: NÃO | QUADRA DE ESPORTES: NÃO |

| MATRÍCULA CENSO ESCOLAR | | | | | | | | | | | | | | | |
|-------------------------|-------------------|----------|-------|--------------------|--------|-------|--------------|----------------|-------------|------------------------|--------------|-----------|----------------|-----------------------|-----------------|
| ANO | ENSINO REGULAR | | | | | | | ED. PROF. | | EDUC. JOVENS E ADULTOS | | | EDUC. ESPECIAL | TOTAL EDUCAÇÃO BÁSICA | CRESC / DECRESC |
| | EDUCAÇÃO INFANTIL | | | ENSINO FUNDAMENTAL | | | ENSINO MÉDIO | ENSINO TÉCNICO | TOTAL EM/EP | ENSINO FUND. | ENSINO MÉDIO | TOTAL EJA | | | |
| | CRECHE | PRÉ-ESC. | TOTAL | INICIAIS | FINAIS | TOTAL | | | | | | | | | |
| 2021 | - | - | - | 17 | - | 17 | - | - | - | - | - | - | - | 17 | -5,6% |
| 2020 | - | - | - | 18 | - | 18 | - | - | - | - | - | - | - | 18 | 28,6% |
| 2019 | - | - | - | 14 | - | 14 | - | - | - | - | - | - | - | 14 | -17,6% |
| 2018 | - | - | - | 17 | - | 17 | - | - | - | - | - | - | - | 17 | -5,6% |
| 2017 | - | - | - | 18 | - | 18 | - | - | - | - | - | - | 1 | 18 | 5,9% |
| 2016 | - | - | - | 17 | - | 17 | - | - | - | - | - | - | 1 | 17 | 30,8% |
| 2015 | - | - | - | 13 | - | 13 | - | - | - | - | - | - | 1 | 13 | -27,8% |
| 2014 | - | - | - | 17 | - | 17 | - | - | - | - | - | - | 1 | 18 | -10,0% |
| 2013 | - | - | - | 19 | - | 19 | - | - | - | - | - | - | 1 | 20 | 11,1% |
| 2012 | - | - | - | 18 | - | 18 | - | - | - | - | - | - | - | 18 | 28,6% |
| 2011 | - | - | - | 14 | - | 14 | - | - | - | - | - | - | - | 14 | -12,5% |
| 2010 | - | - | - | 16 | - | 16 | - | - | - | - | - | - | - | 16 | -100,0% |
| 2009 | - | - | - | - | - | - | - | - | - | - | - | - | - | - | -100,0% |
| 2008 | - | - | - | 13 | - | 13 | - | - | - | - | - | - | - | 13 | -18,8% |
| 2007 | - | - | - | 16 | - | 16 | - | - | - | - | - | - | - | 16 | -46,7% |
| 2006 | - | - | - | 20 | - | 20 | - | - | - | 10 | - | 10 | - | 30 | -14,3% |
| 2005 | - | - | - | 22 | - | 22 | - | - | - | 13 | - | 13 | - | 35 | 133,3% |
| 2004 | - | - | - | 15 | - | 15 | - | - | - | - | - | - | - | 15 | -6,3% |
| 2003 | - | 6 | 6 | 10 | - | 10 | - | - | - | - | - | - | - | 16 | -15,8% |
| 2002 | - | 7 | 7 | 12 | - | 12 | - | - | - | - | - | - | - | 19 | 90,0% |
| 2001 | - | - | - | 10 | - | 10 | - | - | - | - | - | - | - | 10 | -16,7% |
| 2000 | - | - | - | 12 | - | 12 | - | - | - | - | - | - | - | 12 | -40,0% |
| 1999 | - | - | - | 20 | 20 | 20 | - | - | - | - | - | - | - | 20 | 0,0% |
| 1998 | - | - | - | 20 | - | 20 | - | - | - | - | - | - | - | 20 | 5,3% |
| 1997 | - | - | - | - | - | 19 | - | - | - | - | - | - | - | 19 | 0,0% |

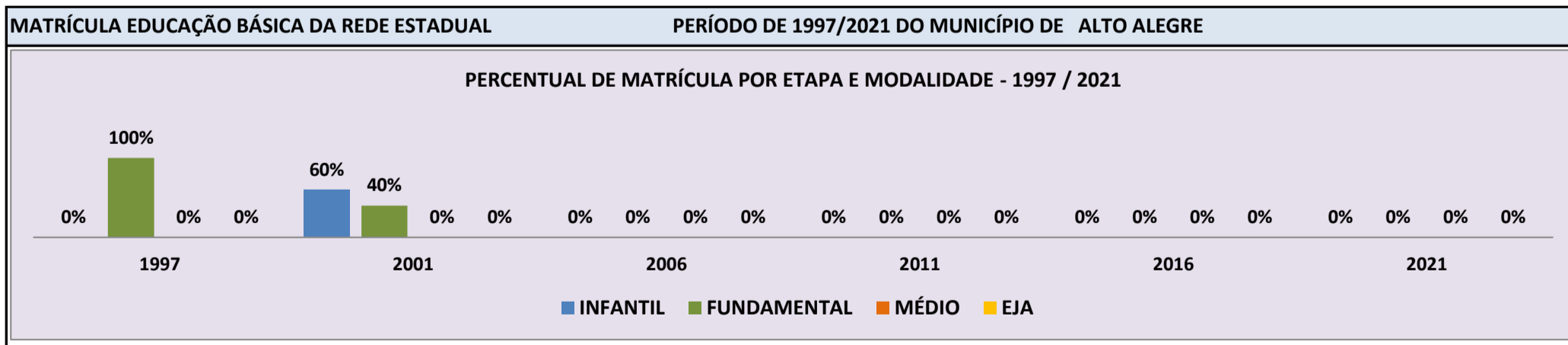


Fonte: INEP/Censo da Educação Básica

CENSO ESCOLAR EDUCAÇÃO BÁSICA - 1997 / 2021

| | | | | | |
|--|--|--|--|--|--|
| DADOS E CARACTERÍSTICAS DA ESCOLA | | REDE: ESTADUAL | | ESCOLA INDÍGENA: NÃO | |
| CÓDIGO: 14000121 | | ESCOLA ESTADUAL FRANCISCO DAS CHAGAS FERREIRA | | | |
| END: | | - | | Nº: - CEP: - | |
| BAIRRO: | | - | | LOCALIZAÇÃO: RURAL | |
| DDD: - TELEFONE: - | | - | | MUNICÍPIO: ALTO ALEGRE | |
| LAB. DE INFORMÁTICA: NÃO | | AUDITÓRIO: NÃO | | SALA DE AULA: - BIBLIOTECA: NÃO REFEITÓRIO: NÃO | |
| | | | | PÁTIO COBERTO: NÃO QUADRA DE ESPORTES: NÃO | |

| MATRÍCULA CENSO ESCOLAR | | | | | | | | | | | | | | | |
|-------------------------|-------------------|----------|-------|--------------------|--------|-------|-----------------|--------------------------------|----------------|------------------------|-----------------|--------------|-------------------|-----------------------------|--------------------|
| ANO | ENSINO REGULAR | | | | | | | ED. PROF. ENSINO TÉCNICO | TOTAL EM/EP | EDUC. JOVENS E ADULTOS | | | EDUC. ESPECIAL | TOTAL EDUCAÇÃO BÁSICA | CRESC / DECRESC |
| | EDUCAÇÃO INFANTIL | | | ENSINO FUNDAMENTAL | | | ENSINO MÉDIO | | | ENSINO FUND. | ENSINO MÉDIO | TOTAL EJA | | | |
| | CRECHE | PRÉ-ESC. | TOTAL | INICIAIS | FINAIS | TOTAL | | | | | | | | | |
| 2021 | - | - | - | - | - | - | - | - | - | - | - | - | - | - | -100,0% |
| 2020 | - | - | - | - | - | - | - | - | - | - | - | - | - | - | -100,0% |
| 2019 | - | - | - | - | - | - | - | - | - | - | - | - | - | - | -100,0% |
| 2018 | - | - | - | - | - | - | - | - | - | - | - | - | - | - | -100,0% |
| 2017 | - | - | - | - | - | - | - | - | - | - | - | - | - | - | -100,0% |
| 2016 | - | - | - | - | - | - | - | - | - | - | - | - | - | - | -100,0% |
| 2015 | - | - | - | - | - | - | - | - | - | - | - | - | - | - | -100,0% |
| 2014 | - | - | - | - | - | - | - | - | - | - | - | - | - | - | -100,0% |
| 2013 | - | - | - | - | - | - | - | - | - | - | - | - | - | - | -100,0% |
| 2012 | - | - | - | - | - | - | - | - | - | - | - | - | - | - | -100,0% |
| 2011 | - | - | - | - | - | - | - | - | - | - | - | - | - | - | -100,0% |
| 2010 | - | - | - | - | - | - | - | - | - | - | - | - | - | - | -100,0% |
| 2009 | - | - | - | - | - | - | - | - | - | - | - | - | - | - | -100,0% |
| 2008 | - | - | - | - | - | - | - | - | - | - | - | - | - | - | -100,0% |
| 2007 | - | - | - | - | - | - | - | - | - | - | - | - | - | - | -100,0% |
| 2006 | - | - | - | - | - | - | - | - | - | - | - | - | - | - | -100,0% |
| 2005 | - | - | - | 4 | - | 4 | - | - | - | - | - | - | - | 4 | 0,0% |
| 2004 | - | 1 | 1 | 3 | - | 3 | - | - | - | - | - | - | - | 4 | -100,0% |
| 2003 | - | - | - | - | - | - | - | - | - | - | - | - | - | - | -100,0% |
| 2002 | - | 4 | 4 | 3 | - | 3 | - | - | - | - | - | - | - | 7 | 40,0% |
| 2001 | - | 3 | 3 | 2 | - | 2 | - | - | - | - | - | - | - | 5 | -16,7% |
| 2000 | - | 3 | 3 | 3 | - | 3 | - | - | - | - | - | - | - | 6 | -25,0% |
| 1999 | - | - | - | 8 | 8 | 8 | - | - | - | - | - | - | - | 8 | 33,3% |
| 1998 | - | - | - | 6 | - | 6 | - | - | - | - | - | - | - | 6 | -14,3% |
| 1997 | - | - | - | - | - | 7 | - | - | - | - | - | - | - | 7 | 0,0% |

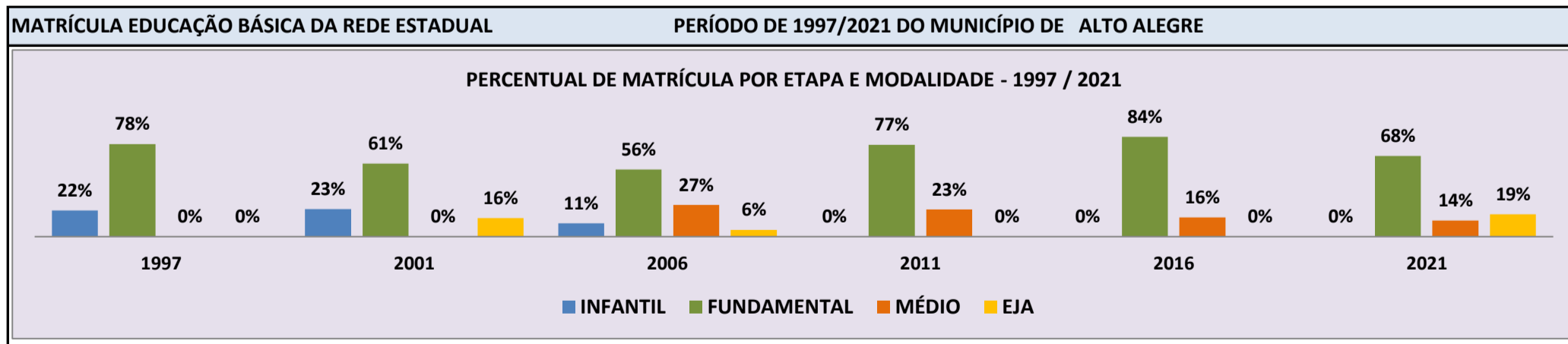


Fonte: INEP/Censo da Educação Básica

CENSO ESCOLAR EDUCAÇÃO BÁSICA - 1997 / 2021

| | | | | | | | | | | | |
|--|-----------------------------|--|--|---------------------------|--|--------------------------------|--|-----------------------------|--|--|--|
| DADOS E CARACTERÍSTICAS DA ESCOLA | | | | REDE: ESTADUAL | | | | ESCOLA INDÍGENA: SIM | | | |
| CÓDIGO: 14000130 | | ESCOLA ESTADUAL INDIGENA HERMENEGILDO SAMPAIO | | | | | | | | | |
| END: COMUNIDADE INDIGENA BARATA | | | | Nº: - | | CEP: 69.350.-000 | | | | | |
| BAIRRO: - | | LOCALIZAÇÃO: RURAL | | | | MUNICÍPIO: ALTO ALEGRE | | | | | |
| DDD: 95 | TELEFONE: 99124-9712 | SALA DE AULA: 6 | | BIBLIOTECA: SIM | | REFEITÓRIO: SIM | | | | | |
| LAB. DE INFORMÁTICA: NÃO | | AUDITÓRIO: NÃO | | PÁTIO COBERTO: SIM | | QUADRA DE ESPORTES: NÃO | | | | | |

| MATRÍCULA CENSO ESCOLAR | | | | | | | | | | | | | | | | |
|--------------------------------|--------------------------|-----------------|--------------|---------------------------|---------------|--------------|---------------------|---------------------------------|--------------------|-------------------------------|---------------------|------------------|-----------------------|------------------------------|------------------------|--|
| ANO | ENSINO REGULAR | | | | | | | ED. PROF. ENSINO TÉCNICO | TOTAL EM/EP | EDUC. JOVENS E ADULTOS | | | EDUC. ESPECIAL | TOTAL EDUCAÇÃO BÁSICA | CRESC / DECRESC | |
| | EDUCAÇÃO INFANTIL | | | ENSINO FUNDAMENTAL | | | ENSINO MÉDIO | | | ENSINO FUND. | ENSINO MÉDIO | TOTAL EJA | | | | |
| | CRECHE | PRÉ-ESC. | TOTAL | INICIAIS | FINAIS | TOTAL | | | | | | | | | | |
| 2021 | - | - | - | 106 | 79 | 185 | 37 | - | 37 | - | 51 | 51 | 9 | 273 | 10,5% | |
| 2020 | - | - | - | 95 | 78 | 173 | 31 | - | 31 | - | 43 | 43 | 7 | 247 | 3,8% | |
| 2019 | - | - | - | 100 | 64 | 164 | 31 | - | 31 | 14 | 29 | 43 | 5 | 238 | 8,2% | |
| 2018 | - | - | - | 106 | 63 | 169 | 22 | - | 22 | 16 | 13 | 29 | 7 | 220 | 11,7% | |
| 2017 | - | - | - | 91 | 62 | 153 | 24 | - | 24 | 9 | 11 | 20 | 4 | 197 | 5,3% | |
| 2016 | - | - | - | 92 | 65 | 157 | 30 | - | 30 | - | - | - | 6 | 187 | -7,4% | |
| 2015 | - | - | - | 89 | 71 | 160 | 42 | - | 42 | - | - | - | 5 | 202 | -6,0% | |
| 2014 | - | - | - | 90 | 76 | 166 | 45 | - | 45 | - | - | - | 4 | 215 | -10,8% | |
| 2013 | - | - | - | 94 | 89 | 183 | 54 | - | 54 | - | - | - | 4 | 241 | 0,8% | |
| 2012 | - | - | - | 95 | 84 | 179 | 56 | - | 56 | - | - | - | 4 | 239 | -3,2% | |
| 2011 | - | - | - | 100 | 87 | 187 | 55 | - | 55 | - | - | - | 5 | 247 | -1,6% | |
| 2010 | - | - | - | 100 | 100 | 200 | 47 | - | 47 | - | - | - | 4 | 251 | 7,3% | |
| 2009 | - | - | - | 85 | 91 | 176 | 58 | - | 58 | - | - | - | - | 234 | 5,9% | |
| 2008 | - | - | - | 78 | 67 | 145 | 71 | - | 71 | - | - | - | 5 | 221 | 0,9% | |
| 2007 | - | - | - | 68 | 84 | 152 | 58 | - | 58 | 4 | - | 4 | 5 | 219 | -13,4% | |
| 2006 | - | 28 | 28 | 72 | 68 | 140 | 66 | - | 66 | 14 | - | 14 | 5 | 253 | 9,5% | |
| 2005 | - | 39 | 39 | 72 | 51 | 123 | 55 | - | 55 | 9 | - | 9 | 5 | 231 | -1,3% | |
| 2004 | - | 51 | 51 | 65 | 58 | 123 | 45 | - | 45 | 15 | - | 15 | - | 234 | 0,0% | |
| 2003 | - | 50 | 50 | 70 | 62 | 132 | 23 | - | 23 | - | - | 29 | - | 234 | 21,2% | |
| 2002 | - | 48 | 48 | 68 | - | 68 | - | - | - | - | - | 77 | - | 193 | -16,1% | |
| 2001 | - | 53 | 53 | 69 | 72 | 141 | - | - | - | - | - | 36 | - | 230 | 19,8% | |
| 2000 | - | 45 | 45 | 72 | 71 | 143 | - | - | - | - | - | - | 4 | 192 | -8,1% | |
| 1999 | 41 | - | 41 | 71 | 164 | 164 | - | - | - | - | - | - | 4 | 209 | -4,1% | |
| 1998 | 51 | - | 51 | 86 | 77 | 163 | - | - | - | - | - | - | 4 | 218 | 6,9% | |
| 1997 | - | 44 | 44 | - | - | 155 | - | - | - | - | - | - | 5 | 204 | 0,0% | |

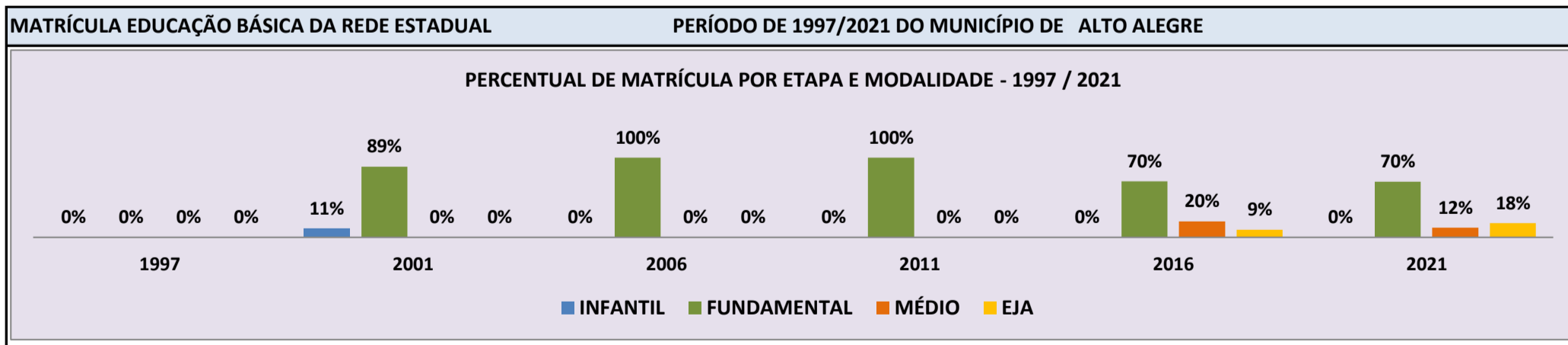


Fonte: INEP/Censo da Educação Básica

CENSO ESCOLAR EDUCAÇÃO BÁSICA - 1997 / 2021

| | | | | | | | | | | | |
|---|--|-----------------------------|--|---|--|--------------------------------|--|-------------------------------|--|--|--|
| DADOS E CARACTERÍSTICAS DA ESCOLA | | | | REDE: ESTADUAL | | | | ESCOLA INDÍGENA: SIM | | | |
| CÓDIGO: 14000148 | | | | ESCOLA ESTADUAL INDIGENA EURICO MANDULAO | | | | | | | |
| END: COMUNIDADE INDIGENA RAIMUNDAO | | | | | | | | Nº: - CEP: 69.350.-000 | | | |
| BAIRRO: - | | | | LOCALIZAÇÃO: RURAL | | | | MUNICÍPIO: ALTO ALEGRE | | | |
| DDD: 95 | | TELEFONE: 98413-7761 | | SALA DE AULA: 4 | | BIBLIOTECA: NÃO | | REFEITÓRIO: SIM | | | |
| LAB. DE INFORMÁTICA: NÃO | | AUDITÓRIO: NÃO | | PÁTIO COBERTO: NÃO | | QUADRA DE ESPORTES: NÃO | | | | | |

| MATRÍCULA CENSO ESCOLAR | | | | | | | | | | | | | | | | |
|--------------------------------|-------------------|----------|-------|--------------------|--------|-------|-----------------|--------------------------------|----------------|------------------------|-----------------|--------------|-------------------|-----------------------------|--------------------|--|
| ANO | ENSINO REGULAR | | | | | | | ED. PROF. ENSINO TÉCNICO | TOTAL EM/EP | EDUC. JOVENS E ADULTOS | | | EDUC. ESPECIAL | TOTAL EDUCAÇÃO BÁSICA | CRESC / DECRESC | |
| | EDUCAÇÃO INFANTIL | | | ENSINO FUNDAMENTAL | | | ENSINO MÉDIO | | | ENSINO FUND. | ENSINO MÉDIO | TOTAL EJA | | | | |
| | CRECHE | PRÉ-ESC. | TOTAL | INICIAIS | FINAIS | TOTAL | | | | | | | | | | |
| 2021 | - | - | - | 94 | 62 | 156 | 27 | - | 27 | 23 | 17 | 40 | 1 | 223 | 16,1% | |
| 2020 | - | - | - | 95 | 52 | 147 | 18 | - | 18 | 16 | 11 | 27 | - | 192 | -15,4% | |
| 2019 | - | - | - | 87 | 51 | 138 | 19 | - | 19 | 34 | 36 | 70 | 2 | 227 | 23,4% | |
| 2018 | - | - | - | 82 | 44 | 126 | 19 | - | 19 | 20 | 19 | 39 | 2 | 184 | 4,5% | |
| 2017 | - | - | - | 76 | 43 | 119 | 29 | - | 29 | 28 | - | 28 | 1 | 176 | 10,7% | |
| 2016 | - | - | - | 74 | 38 | 112 | 32 | - | 32 | 15 | - | 15 | 2 | 159 | -0,6% | |
| 2015 | - | - | - | 69 | 40 | 109 | 28 | - | 28 | 23 | - | 23 | 2 | 160 | 42,9% | |
| 2014 | - | - | - | 53 | 43 | 96 | 11 | - | 11 | 3 | - | 3 | 2 | 112 | -14,5% | |
| 2013 | - | - | - | 55 | 51 | 106 | - | - | - | 24 | - | 24 | 1 | 131 | 9,2% | |
| 2012 | - | - | - | 44 | 49 | 93 | - | - | - | 26 | - | 26 | 1 | 120 | 53,8% | |
| 2011 | - | - | - | 32 | 46 | 78 | - | - | - | - | - | - | - | 78 | -22,0% | |
| 2010 | - | - | - | 54 | 46 | 100 | - | - | - | - | - | - | - | 100 | 163,2% | |
| 2009 | - | - | - | 38 | - | 38 | - | - | - | - | - | - | - | 38 | 22,6% | |
| 2008 | - | - | - | 31 | - | 31 | - | - | - | - | - | - | - | 31 | -11,4% | |
| 2007 | - | - | - | 35 | - | 35 | - | - | - | - | - | - | - | 35 | 483,3% | |
| 2006 | - | - | - | 6 | - | 6 | - | - | - | - | - | - | - | 6 | 0,0% | |
| 2005 | - | 1 | 1 | 5 | - | 5 | - | - | - | - | - | - | - | 6 | 0,0% | |
| 2004 | - | 2 | 2 | 4 | - | 4 | - | - | - | - | - | - | - | 6 | -14,3% | |
| 2003 | - | 1 | 1 | 6 | - | 6 | - | - | - | - | - | - | - | 7 | -36,4% | |
| 2002 | - | 3 | 3 | 8 | - | 8 | - | - | - | - | - | - | - | 11 | 22,2% | |
| 2001 | - | 1 | 1 | 8 | - | 8 | - | - | - | - | - | - | - | 9 | 12,5% | |
| 2000 | - | 2 | 2 | 6 | - | 6 | - | - | - | - | - | - | - | 8 | -100,0% | |
| 1999 | - | - | - | - | - | - | - | - | - | - | - | - | - | - | -100,0% | |
| 1998 | - | - | - | - | - | - | - | - | - | - | - | - | - | - | -100,0% | |
| 1997 | - | - | - | - | - | - | - | - | - | - | - | - | - | - | 0,0% | |

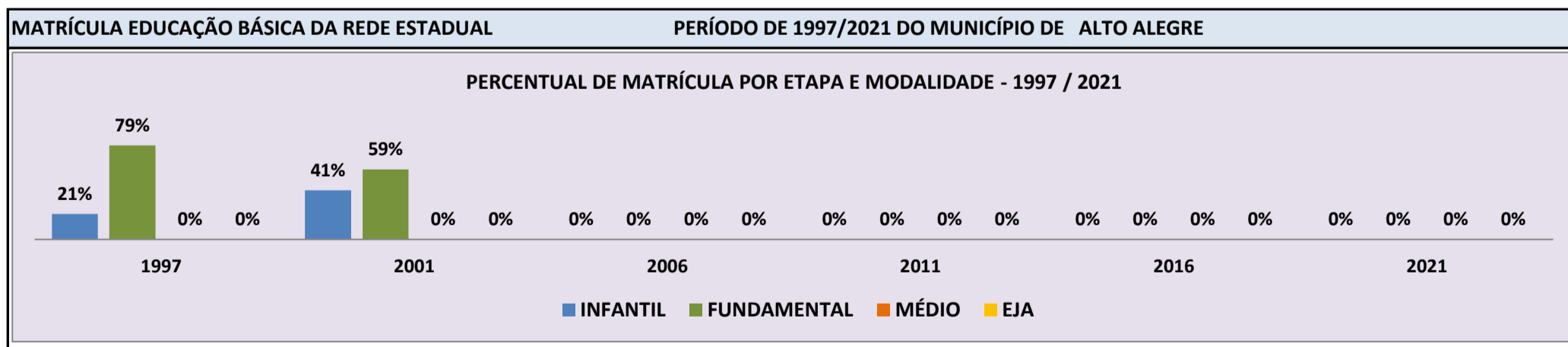


Fonte: INEP/Censo da Educação Básica

CENSO ESCOLAR EDUCAÇÃO BÁSICA - 1997 / 2021

| | | | | |
|--|---|---------------------------|--------------------------------|------------------------|
| DADOS E CARACTERÍSTICAS DA ESCOLA | | REDE: ESTADUAL | ESCOLA INDÍGENA: NÃO | |
| CÓDIGO: 14000156 | ESCOLA ESTADUAL JOSE TOMAZ DO NASCIMENTO | | | |
| END: | | | Nº: - | CEP: - |
| BAIRRO: | - LOCALIZAÇÃO: RURAL | | MUNICÍPIO: ALTO ALEGRE | |
| DDD: - | TELEFONE: - | SALA DE AULA: - | BIBLIOTECA: NÃO | REFEITÓRIO: NÃO |
| LAB. DE INFORMÁTICA: NÃO | AUDITÓRIO: NÃO | PÁTIO COBERTO: NÃO | QUADRA DE ESPORTES: NÃO | |

| MATRÍCULA CENSO ESCOLAR | | | | | | | | | | | | | | | |
|-------------------------|-------------------|----------|-------|--------------------|--------|-------|-----------------|--------------------------------|----------------|------------------------|-----------------|--------------|-------------------|-----------------------------|--------------------|
| ANO | ENSINO REGULAR | | | | | | | ED. PROF. ENSINO TÉCNICO | TOTAL EM/EP | EDUC. JOVENS E ADULTOS | | | EDUC. ESPECIAL | TOTAL EDUCAÇÃO BÁSICA | CRESC / DECRESC |
| | EDUCAÇÃO INFANTIL | | | ENSINO FUNDAMENTAL | | | ENSINO MÉDIO | | | ENSINO FUND. | ENSINO MÉDIO | TOTAL EJA | | | |
| | CRECHE | PRÉ-ESC. | TOTAL | INICIAIS | FINAIS | TOTAL | | | | | | | | | |
| 2021 | - | - | - | - | - | - | - | - | - | - | - | - | - | - | -100,0% |
| 2020 | - | - | - | - | - | - | - | - | - | - | - | - | - | - | -100,0% |
| 2019 | - | - | - | - | - | - | - | - | - | - | - | - | - | - | -100,0% |
| 2018 | - | - | - | - | - | - | - | - | - | - | - | - | - | - | -100,0% |
| 2017 | - | - | - | - | - | - | - | - | - | - | - | - | - | - | -100,0% |
| 2016 | - | - | - | - | - | - | - | - | - | - | - | - | - | - | -100,0% |
| 2015 | - | - | - | - | - | - | - | - | - | - | - | - | - | - | -100,0% |
| 2014 | - | - | - | - | - | - | - | - | - | - | - | - | - | - | -100,0% |
| 2013 | - | - | - | - | - | - | - | - | - | - | - | - | - | - | -100,0% |
| 2012 | - | - | - | - | - | - | - | - | - | - | - | - | - | - | -100,0% |
| 2011 | - | - | - | - | - | - | - | - | - | - | - | - | - | - | -100,0% |
| 2010 | - | - | - | - | - | - | - | - | - | - | - | - | - | - | -100,0% |
| 2009 | - | - | - | - | - | - | - | - | - | - | - | - | - | - | -100,0% |
| 2008 | - | - | - | - | - | - | - | - | - | - | - | - | - | - | -100,0% |
| 2007 | - | - | - | - | - | - | - | - | - | - | - | - | - | - | -100,0% |
| 2006 | - | - | - | - | - | - | - | - | - | - | - | - | - | - | -100,0% |
| 2005 | - | - | - | - | - | - | - | - | - | - | - | - | - | - | -100,0% |
| 2004 | - | 3 | 3 | 16 | - | 16 | - | - | - | - | - | - | - | 19 | 26,7% |
| 2003 | - | 5 | 5 | 10 | - | 10 | - | - | - | - | - | - | - | 15 | -16,7% |
| 2002 | - | 6 | 6 | 12 | - | 12 | - | - | - | - | - | - | - | 18 | 5,9% |
| 2001 | - | 7 | 7 | 10 | - | 10 | - | - | - | - | - | - | - | 17 | 30,8% |
| 2000 | - | - | - | 13 | - | 13 | - | - | - | - | - | - | - | 13 | -66,7% |
| 1999 | 15 | - | 15 | 24 | 24 | 24 | - | - | - | - | - | - | - | 39 | 116,7% |
| 1998 | - | - | - | 18 | - | 18 | - | - | - | - | - | - | - | 18 | -45,5% |
| 1997 | - | 7 | 7 | - | - | 26 | - | - | - | - | - | - | - | 33 | 0,0% |

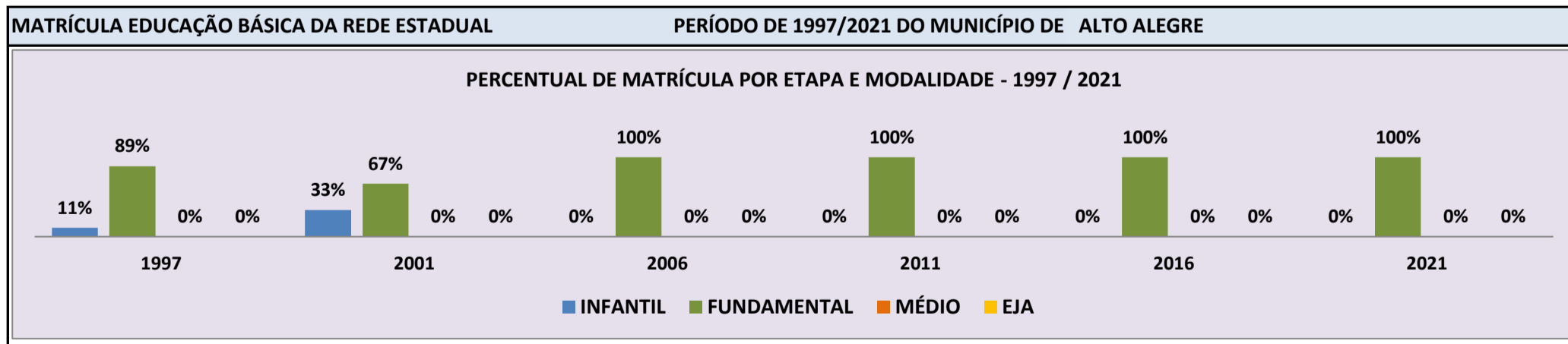


Fonte: INEP/Censo da Educação Básica

CENSO ESCOLAR EDUCAÇÃO BÁSICA - 1997 / 2021

| | | | | | | | | | | | |
|--|--|-----------------------------|--|--|--|--------------------------------|--|-------------------------------|--|--|--|
| DADOS E CARACTERÍSTICAS DA ESCOLA | | | | REDE: ESTADUAL | | | | ESCOLA INDÍGENA: SIM | | | |
| CÓDIGO: 14000164 | | | | ESCOLA ESTADUAL INDIGENA MACHADO DE ASSIS | | | | | | | |
| END: COMUNIDADE ANTA I | | | | | | | | Nº: - CEP: 69.350.-000 | | | |
| BAIRRO: - | | | | LOCALIZAÇÃO: RURAL | | | | MUNICÍPIO: ALTO ALEGRE | | | |
| DDD: 95 | | TELEFONE: 99135-2883 | | SALA DE AULA: 4 | | BIBLIOTECA: NÃO | | REFEITÓRIO: NÃO | | | |
| LAB. DE INFORMÁTICA: NÃO | | AUDITÓRIO: NÃO | | PÁTIO COBERTO: NÃO | | QUADRA DE ESPORTES: NÃO | | | | | |

| MATRÍCULA CENSO ESCOLAR | | | | | | | | | | | | | | | | |
|--------------------------------|--------------------------|-----------------|--------------|---------------------------|---------------|--------------|---------------------|-----------------------|--------------------|-------------------------------|---------------------|------------------|-----------------------|------------------------------|------------------------|--|
| ANO | ENSINO REGULAR | | | | | | | ED. PROF. | | EDUC. JOVENS E ADULTOS | | | EDUC. ESPECIAL | TOTAL EDUCAÇÃO BÁSICA | CRESC / DECRESC | |
| | EDUCAÇÃO INFANTIL | | | ENSINO FUNDAMENTAL | | | ENSINO MÉDIO | ENSINO TÉCNICO | TOTAL EM/EP | ENSINO FUND. | ENSINO MÉDIO | TOTAL EJA | | | | |
| | CRECHE | PRÉ-ESC. | TOTAL | INICIAIS | FINAIS | TOTAL | | | | | | | | | | |
| 2021 | - | - | - | 18 | 12 | 30 | - | - | - | - | - | - | 1 | 30 | 0,0% | |
| 2020 | - | - | - | 14 | 16 | 30 | - | - | - | - | - | - | 1 | 30 | -28,6% | |
| 2019 | - | - | - | 23 | 19 | 42 | - | - | - | - | - | - | 1 | 42 | 27,3% | |
| 2018 | - | - | - | 17 | 16 | 33 | - | - | - | - | - | - | 1 | 33 | -2,9% | |
| 2017 | - | - | - | 16 | 18 | 34 | - | - | - | - | - | - | - | 34 | 36,0% | |
| 2016 | - | - | - | 10 | 15 | 25 | - | - | - | - | - | - | - | 25 | 13,6% | |
| 2015 | - | - | - | 15 | 7 | 22 | - | - | - | - | - | - | - | 22 | -8,3% | |
| 2014 | - | - | - | 12 | 12 | 24 | - | - | - | - | - | - | - | 24 | 14,3% | |
| 2013 | - | - | - | 10 | 11 | 21 | - | - | - | - | - | - | - | 21 | -12,5% | |
| 2012 | - | - | - | 10 | 14 | 24 | - | - | - | - | - | - | - | 24 | -11,1% | |
| 2011 | - | - | - | 12 | 15 | 27 | - | - | - | - | - | - | - | 27 | 8,0% | |
| 2010 | - | - | - | 14 | 11 | 25 | - | - | - | - | - | - | - | 25 | 400,0% | |
| 2009 | - | - | - | 5 | - | 5 | - | - | - | - | - | - | - | 5 | -84,8% | |
| 2008 | - | - | - | 13 | 20 | 33 | - | - | - | - | - | - | - | 33 | 106,3% | |
| 2007 | - | - | - | 16 | - | 16 | - | - | - | - | - | - | - | 16 | -15,8% | |
| 2006 | - | - | - | 19 | - | 19 | - | - | - | - | - | - | - | 19 | 5,6% | |
| 2005 | - | - | - | 18 | - | 18 | - | - | - | - | - | - | - | 18 | -14,3% | |
| 2004 | - | 11 | 11 | 10 | - | 10 | - | - | - | - | - | - | - | 21 | -48,8% | |
| 2003 | - | 11 | 11 | 16 | - | 16 | - | - | - | - | - | 14 | - | 41 | -10,9% | |
| 2002 | - | 6 | 6 | 20 | - | 20 | - | - | - | - | - | 20 | - | 46 | 91,7% | |
| 2001 | - | 8 | 8 | 16 | - | 16 | - | - | - | - | - | - | - | 24 | -20,0% | |
| 2000 | - | 10 | 10 | 20 | - | 20 | - | - | - | - | - | - | - | 30 | 150,0% | |
| 1999 | 1 | - | 1 | 11 | 11 | 11 | - | - | - | - | - | - | - | 12 | -29,4% | |
| 1998 | - | - | - | 17 | - | 17 | - | - | - | - | - | - | - | 17 | -5,6% | |
| 1997 | - | 2 | 2 | - | - | 16 | - | - | - | - | - | - | - | 18 | 0,0% | |

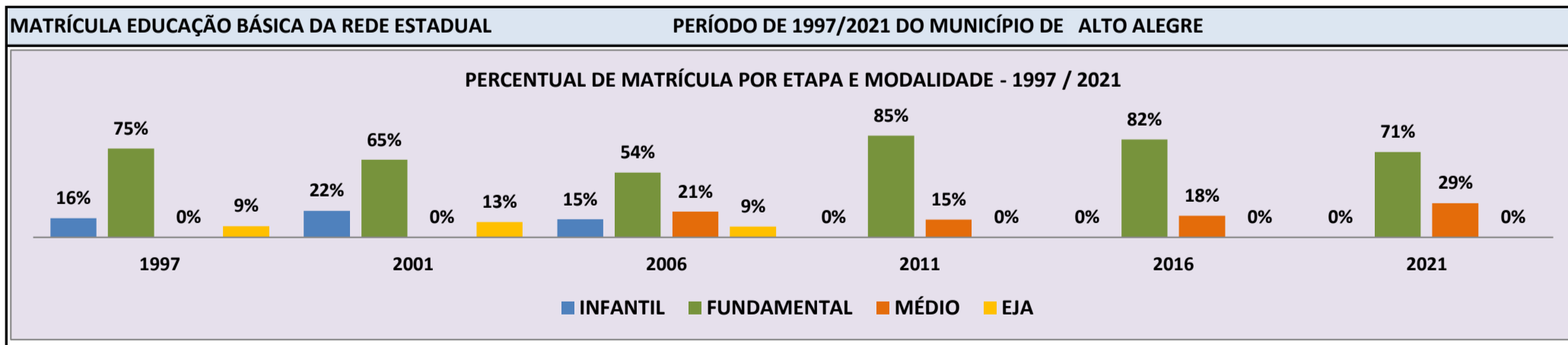


Fonte: INEP/Censo da Educação Básica

CENSO ESCOLAR EDUCAÇÃO BÁSICA - 1997 / 2021

| | | | | | |
|---|-----------------------------|---|--------------------------------|-------------------------------|--|
| DADOS E CARACTERÍSTICAS DA ESCOLA | | REDE: ESTADUAL | | ESCOLA INDÍGENA: SIM | |
| CÓDIGO: 14000172 | | ESCOLA ESTADUAL INDIGENA MARECHAL CANDIDO RONDON | | | |
| END: COMUNIDADE INDIGENA BOQUEIRAO | | Nº: - | | CEP: 69.350.-000 | |
| BAIRRO: - | | LOCALIZAÇÃO: RURAL | | MUNICÍPIO: ALTO ALEGRE | |
| DDD: 95 | TELEFONE: 98403-2567 | SALA DE AULA: 8 | BIBLIOTECA: SIM | REFEITÓRIO: SIM | |
| LAB. DE INFORMÁTICA: NÃO | AUDITÓRIO: NÃO | PÁTIO COBERTO: SIM | QUADRA DE ESPORTES: SIM | | |

| MATRÍCULA CENSO ESCOLAR | | | | | | | | | | | | | | | | |
|--------------------------------|--------------------------|-----------------|--------------|---------------------------|---------------|--------------|---------------------|---------------------------------|--------------------|-------------------------------|---------------------|------------------|-----------------------|------------------------------|------------------------|--|
| ANO | ENSINO REGULAR | | | | | | | ED. PROF. ENSINO TÉCNICO | TOTAL EM/EP | EDUC. JOVENS E ADULTOS | | | EDUC. ESPECIAL | TOTAL EDUCAÇÃO BÁSICA | CRESC / DECRESC | |
| | EDUCAÇÃO INFANTIL | | | ENSINO FUNDAMENTAL | | | ENSINO MÉDIO | | | ENSINO FUND. | ENSINO MÉDIO | TOTAL EJA | | | | |
| | CRECHE | PRÉ-ESC. | TOTAL | INICIAIS | FINAIS | TOTAL | | | | | | | | | | |
| 2021 | - | - | - | 76 | 79 | 155 | 62 | - | 62 | - | - | - | 1 | 217 | 8,5% | |
| 2020 | - | - | - | 75 | 87 | 162 | 38 | - | 38 | - | - | - | 2 | 200 | 3,1% | |
| 2019 | - | - | - | 73 | 84 | 157 | 37 | - | 37 | - | - | - | 2 | 194 | -0,5% | |
| 2018 | - | - | - | 72 | 93 | 165 | 30 | - | 30 | - | - | - | 1 | 195 | -2,5% | |
| 2017 | - | - | - | 79 | 80 | 159 | 41 | - | 41 | - | - | - | 2 | 200 | 6,4% | |
| 2016 | - | - | - | 88 | 66 | 154 | 34 | - | 34 | - | - | - | - | 188 | -7,4% | |
| 2015 | - | - | - | 90 | 77 | 167 | 36 | - | 36 | - | - | - | - | 203 | -3,3% | |
| 2014 | - | - | - | 91 | 75 | 166 | 43 | - | 43 | - | - | - | 1 | 210 | 8,2% | |
| 2013 | - | - | - | 81 | 78 | 159 | 35 | - | 35 | - | - | - | - | 194 | -1,0% | |
| 2012 | - | - | - | 74 | 87 | 161 | 34 | - | 34 | - | - | - | 1 | 196 | 15,3% | |
| 2011 | - | - | - | 71 | 73 | 144 | 25 | - | 25 | - | - | - | 1 | 170 | -11,9% | |
| 2010 | - | - | - | 73 | 78 | 151 | 41 | - | 41 | - | - | - | 1 | 193 | 0,0% | |
| 2009 | - | - | - | 72 | 75 | 147 | 46 | - | 46 | - | - | - | - | 193 | 14,9% | |
| 2008 | - | - | - | 63 | 60 | 123 | 45 | - | 45 | - | - | - | - | 168 | -11,6% | |
| 2007 | - | 24 | 24 | 57 | 57 | 114 | 39 | - | 39 | 13 | - | 13 | - | 190 | -13,2% | |
| 2006 | - | 33 | 33 | 59 | 60 | 119 | 47 | - | 47 | 20 | - | 20 | - | 219 | 9,0% | |
| 2005 | - | 33 | 33 | 50 | 53 | 103 | 38 | - | 38 | 27 | - | 27 | - | 201 | 10,4% | |
| 2004 | - | 32 | 32 | 53 | 49 | 102 | 20 | - | 20 | 28 | - | 28 | - | 182 | 19,7% | |
| 2003 | - | 27 | 27 | 63 | 37 | 100 | - | - | - | - | - | 25 | - | 152 | -7,3% | |
| 2002 | - | 31 | 31 | 59 | 35 | 94 | - | - | - | - | - | 39 | - | 164 | 4,5% | |
| 2001 | - | 35 | 35 | 55 | 47 | 102 | - | - | - | - | - | 20 | - | 157 | 20,8% | |
| 2000 | - | 24 | 24 | 62 | 44 | 106 | - | - | - | - | - | - | - | 130 | 4,0% | |
| 1999 | 30 | - | 30 | 61 | 95 | 95 | - | - | - | - | - | - | - | 125 | 15,7% | |
| 1998 | 31 | - | 31 | 48 | 29 | 77 | - | - | - | - | - | - | - | 108 | 1,9% | |
| 1997 | - | 17 | 17 | - | - | 79 | - | - | - | - | - | 10 | - | 106 | 0,0% | |

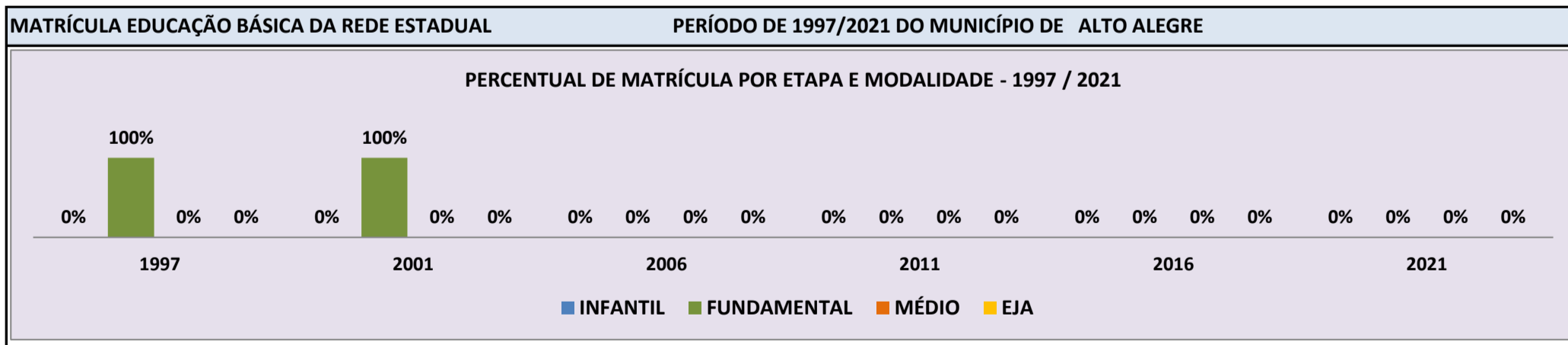


Fonte: INEP/Censo da Educação Básica

CENSO ESCOLAR EDUCAÇÃO BÁSICA - 1997 / 2021

| | | | | | |
|--|--|---|--|--|--|
| DADOS E CARACTERÍSTICAS DA ESCOLA | | REDE: ESTADUAL | | ESCOLA INDÍGENA: NÃO | |
| CÓDIGO: 14000180 | | ESCOLA ESTADUAL MANOEL LUIZ DA SILVA | | | |
| END: | | - | | Nº: - CEP: - | |
| BAIRRO: | | - | | LOCALIZAÇÃO: RURAL | |
| DDD: - TELEFONE: - | | - | | MUNICÍPIO: ALTO ALEGRE | |
| LAB. DE INFORMÁTICA: NÃO | | AUDITÓRIO: NÃO | | SALA DE AULA: - BIBLIOTECA: NÃO | |
| | | | | REFEITÓRIO: NÃO | |
| | | | | PÁTIO COBERTO: NÃO | |
| | | | | QUADRA DE ESPORTES: NÃO | |

| MATRÍCULA CENSO ESCOLAR | | | | | | | | | | | | | | | |
|-------------------------|-------------------|----------|-------|--------------------|--------|-------|-----------------|--------------------------------|----------------|------------------------|-----------------|--------------|-------------------|-----------------------------|--------------------|
| ANO | ENSINO REGULAR | | | | | | | ED. PROF. ENSINO TÉCNICO | TOTAL EM/EP | EDUC. JOVENS E ADULTOS | | | EDUC. ESPECIAL | TOTAL EDUCAÇÃO BÁSICA | CRESC / DECRESC |
| | EDUCAÇÃO INFANTIL | | | ENSINO FUNDAMENTAL | | | ENSINO MÉDIO | | | ENSINO FUND. | ENSINO MÉDIO | TOTAL EJA | | | |
| | CRECHE | PRÉ-ESC. | TOTAL | INICIAIS | FINAIS | TOTAL | | | | | | | | | |
| 2021 | - | - | - | - | - | - | - | - | - | - | - | - | - | - | -100,0% |
| 2020 | - | - | - | - | - | - | - | - | - | - | - | - | - | - | -100,0% |
| 2019 | - | - | - | - | - | - | - | - | - | - | - | - | - | - | -100,0% |
| 2018 | - | - | - | - | - | - | - | - | - | - | - | - | - | - | -100,0% |
| 2017 | - | - | - | - | - | - | - | - | - | - | - | - | - | - | -100,0% |
| 2016 | - | - | - | - | - | - | - | - | - | - | - | - | - | - | -100,0% |
| 2015 | - | - | - | - | - | - | - | - | - | - | - | - | - | - | -100,0% |
| 2014 | - | - | - | - | - | - | - | - | - | - | - | - | - | - | -100,0% |
| 2013 | - | - | - | - | - | - | - | - | - | - | - | - | - | - | -100,0% |
| 2012 | - | - | - | - | - | - | - | - | - | - | - | - | - | - | -100,0% |
| 2011 | - | - | - | - | - | - | - | - | - | - | - | - | - | - | -100,0% |
| 2010 | - | - | - | - | - | - | - | - | - | - | - | - | - | - | -100,0% |
| 2009 | - | - | - | - | - | - | - | - | - | - | - | - | - | - | -100,0% |
| 2008 | - | - | - | - | - | - | - | - | - | - | - | - | - | - | -100,0% |
| 2007 | - | - | - | - | - | - | - | - | - | - | - | - | - | - | -100,0% |
| 2006 | - | - | - | - | - | - | - | - | - | - | - | - | - | - | -100,0% |
| 2005 | - | - | - | - | - | - | - | - | - | - | - | - | - | - | -100,0% |
| 2004 | - | - | - | - | - | - | - | - | - | - | - | - | - | - | -100,0% |
| 2003 | - | - | - | - | - | - | - | - | - | - | - | - | - | - | -100,0% |
| 2002 | - | - | - | 4 | - | 4 | - | - | - | - | - | - | - | 4 | 0,0% |
| 2001 | - | - | - | 4 | - | 4 | - | - | - | - | - | - | - | 4 | -50,0% |
| 2000 | - | 2 | 2 | 6 | - | 6 | - | - | - | - | - | - | - | 8 | -11,1% |
| 1999 | - | - | - | 9 | 9 | 9 | - | - | - | - | - | - | - | 9 | 12,5% |
| 1998 | - | - | - | 8 | - | 8 | - | - | - | - | - | - | - | 8 | -38,5% |
| 1997 | - | - | - | - | - | 13 | - | - | - | - | - | - | - | 13 | 0,0% |

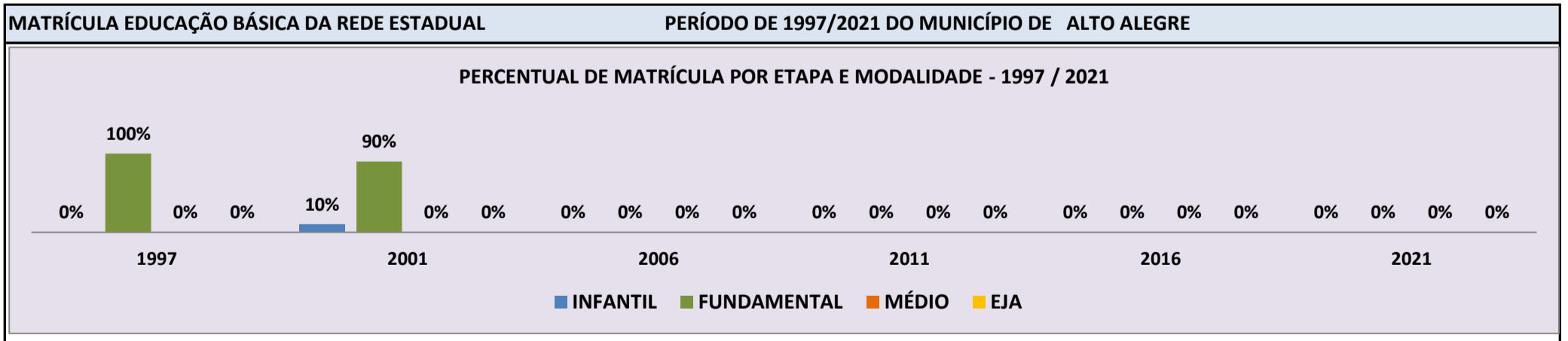


Fonte: INEP/Censo da Educação Básica

CENSO ESCOLAR EDUCAÇÃO BÁSICA - 1997 / 2021

| | | | | |
|--|--|---------------------------|--------------------------------|------------------------|
| DADOS E CARACTERÍSTICAS DA ESCOLA | | REDE: ESTADUAL | ESCOLA INDÍGENA: NÃO | |
| CÓDIGO: 14000202 | ESCOLA ESTADUAL ANTONIO LUIZ BANDEIRA | | | |
| END: | | | Nº: - | CEP: - |
| BAIRRO: | - LOCALIZAÇÃO: RURAL | | MUNICÍPIO: ALTO ALEGRE | |
| DDD: - | TELEFONE: - | SALA DE AULA: - | BIBLIOTECA: NÃO | REFEITÓRIO: NÃO |
| LAB. DE INFORMÁTICA: NÃO | AUDITÓRIO: NÃO | PÁTIO COBERTO: NÃO | QUADRA DE ESPORTES: NÃO | |

| MATRÍCULA CENSO ESCOLAR | | | | | | | | | | | | | | | |
|-------------------------|-------------------|----------|-------|--------------------|--------|-------|-----------------|--------------------------------|----------------|------------------------|-----------------|--------------|-------------------|-----------------------------|--------------------|
| ANO | ENSINO REGULAR | | | | | | | ED. PROF. ENSINO TÉCNICO | TOTAL EM/EP | EDUC. JOVENS E ADULTOS | | | EDUC. ESPECIAL | TOTAL EDUCAÇÃO BÁSICA | CRESC / DECRESC |
| | EDUCAÇÃO INFANTIL | | | ENSINO FUNDAMENTAL | | | ENSINO MÉDIO | | | ENSINO FUND. | ENSINO MÉDIO | TOTAL EJA | | | |
| | CRECHE | PRÉ-ESC. | TOTAL | INICIAIS | FINAIS | TOTAL | | | | | | | | | |
| 2021 | - | - | - | - | - | - | - | - | - | - | - | - | - | - | -100,0% |
| 2020 | - | - | - | - | - | - | - | - | - | - | - | - | - | - | -100,0% |
| 2019 | - | - | - | - | - | - | - | - | - | - | - | - | - | - | -100,0% |
| 2018 | - | - | - | - | - | - | - | - | - | - | - | - | - | - | -100,0% |
| 2017 | - | - | - | - | - | - | - | - | - | - | - | - | - | - | -100,0% |
| 2016 | - | - | - | - | - | - | - | - | - | - | - | - | - | - | -100,0% |
| 2015 | - | - | - | - | - | - | - | - | - | - | - | - | - | - | -100,0% |
| 2014 | - | - | - | - | - | - | - | - | - | - | - | - | - | - | -100,0% |
| 2013 | - | - | - | - | - | - | - | - | - | - | - | - | - | - | -100,0% |
| 2012 | - | - | - | - | - | - | - | - | - | - | - | - | - | - | -100,0% |
| 2011 | - | - | - | - | - | - | - | - | - | - | - | - | - | - | -100,0% |
| 2010 | - | - | - | - | - | - | - | - | - | - | - | - | - | - | -100,0% |
| 2009 | - | - | - | - | - | - | - | - | - | - | - | - | - | - | -100,0% |
| 2008 | - | - | - | - | - | - | - | - | - | - | - | - | - | - | -100,0% |
| 2007 | - | - | - | - | - | - | - | - | - | - | - | - | - | - | -100,0% |
| 2006 | - | - | - | - | - | - | - | - | - | - | - | - | - | - | -100,0% |
| 2005 | - | - | - | - | - | - | - | - | - | - | - | - | - | - | -100,0% |
| 2004 | - | - | - | - | - | - | - | - | - | - | - | - | - | - | -100,0% |
| 2003 | - | - | - | - | - | - | - | - | - | - | - | - | - | - | -100,0% |
| 2002 | - | - | - | - | - | - | - | - | - | - | - | - | - | - | -100,0% |
| 2001 | - | 1 | 1 | 9 | - | 9 | - | - | - | - | - | - | - | 10 | 66,7% |
| 2000 | - | - | - | 6 | - | 6 | - | - | - | - | - | - | - | 6 | -33,3% |
| 1999 | - | - | - | 9 | 9 | 9 | - | - | - | - | - | - | - | 9 | -10,0% |
| 1998 | 2 | - | 2 | 8 | - | 8 | - | - | - | - | - | - | - | 10 | -9,1% |
| 1997 | - | - | - | - | - | 11 | - | - | - | - | - | - | - | 11 | 0,0% |

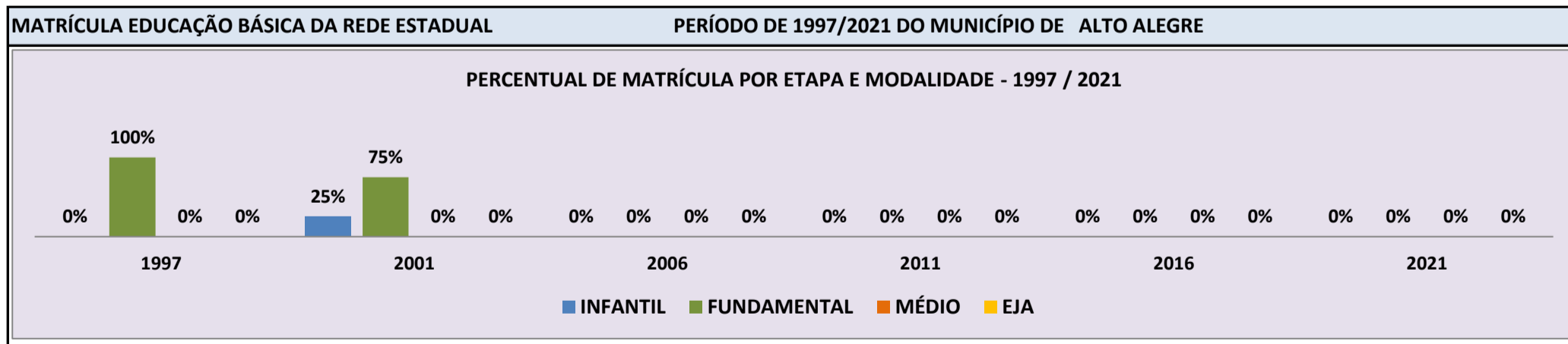


Fonte: INEP/Censo da Educação Básica

CENSO ESCOLAR EDUCAÇÃO BÁSICA - 1997 / 2021

| | | | | | |
|--|--|---------------------------------------|--|--------------------------------|-----------------|
| DADOS E CARACTERÍSTICAS DA ESCOLA | | REDE: ESTADUAL | | ESCOLA INDÍGENA: NÃO | |
| CÓDIGO: 14000229 | | ESCOLA ESTADUAL PEDRO TEIXEIRA | | | |
| END: | | - | | Nº: | - CEP: - |
| BAIRRO: | | - | | LOCALIZAÇÃO: RURAL | |
| DDD: | | - | | MUNICÍPIO: ALTO ALEGRE | |
| LAB. DE INFORMÁTICA: | | NÃO | | AUDITÓRIO: NÃO | |
| TELEFONE: | | - | | SALA DE AULA: - | |
| | | | | BIBLIOTECA: NÃO | |
| | | | | REFEITÓRIO: NÃO | |
| | | | | PÁTIO COBERTO: NÃO | |
| | | | | QUADRA DE ESPORTES: NÃO | |

| MATRÍCULA CENSO ESCOLAR | | | | | | | | | | | | | | | |
|-------------------------|-------------------|----------|-------|--------------------|--------|-------|--------------|----------------|-------------|------------------------|--------------|-----------|----------------|-----------------------|-----------------|
| ANO | ENSINO REGULAR | | | | | | | ED. PROF. | | EDUC. JOVENS E ADULTOS | | | EDUC. ESPECIAL | TOTAL EDUCAÇÃO BÁSICA | CRESC / DECRESC |
| | EDUCAÇÃO INFANTIL | | | ENSINO FUNDAMENTAL | | | ENSINO MÉDIO | ENSINO TÉCNICO | TOTAL EM/EP | ENSINO FUND. | ENSINO MÉDIO | TOTAL EJA | | | |
| | CRECHE | PRÉ-ESC. | TOTAL | INICIAIS | FINAIS | TOTAL | | | | | | | | | |
| 2021 | - | - | - | - | - | - | - | - | - | - | - | - | - | - | -100,0% |
| 2020 | - | - | - | - | - | - | - | - | - | - | - | - | - | - | -100,0% |
| 2019 | - | - | - | - | - | - | - | - | - | - | - | - | - | - | -100,0% |
| 2018 | - | - | - | - | - | - | - | - | - | - | - | - | - | - | -100,0% |
| 2017 | - | - | - | - | - | - | - | - | - | - | - | - | - | - | -100,0% |
| 2016 | - | - | - | - | - | - | - | - | - | - | - | - | - | - | -100,0% |
| 2015 | - | - | - | - | - | - | - | - | - | - | - | - | - | - | -100,0% |
| 2014 | - | - | - | - | - | - | - | - | - | - | - | - | - | - | -100,0% |
| 2013 | - | - | - | - | - | - | - | - | - | - | - | - | - | - | -100,0% |
| 2012 | - | - | - | - | - | - | - | - | - | - | - | - | - | - | -100,0% |
| 2011 | - | - | - | - | - | - | - | - | - | - | - | - | - | - | -100,0% |
| 2010 | - | - | - | - | - | - | - | - | - | - | - | - | - | - | -100,0% |
| 2009 | - | - | - | - | - | - | - | - | - | - | - | - | - | - | -100,0% |
| 2008 | - | - | - | - | - | - | - | - | - | - | - | - | - | - | -100,0% |
| 2007 | - | - | - | - | - | - | - | - | - | - | - | - | - | - | -100,0% |
| 2006 | - | - | - | - | - | - | - | - | - | - | - | - | - | - | -100,0% |
| 2005 | - | - | - | - | - | - | - | - | - | - | - | - | - | - | -100,0% |
| 2004 | - | - | - | - | - | - | - | - | - | - | - | - | - | - | -100,0% |
| 2003 | - | - | - | - | - | - | - | - | - | - | - | - | - | - | -100,0% |
| 2002 | - | - | - | - | - | - | - | - | - | - | - | - | - | - | -100,0% |
| 2001 | - | 1 | 1 | 3 | - | 3 | - | - | - | - | - | - | - | 4 | -60,0% |
| 2000 | - | - | - | 10 | - | 10 | - | - | - | - | - | - | - | 10 | -28,6% |
| 1999 | 3 | - | 3 | 11 | 11 | 11 | - | - | - | - | - | - | - | 14 | 40,0% |
| 1998 | - | - | - | 10 | - | 10 | - | - | - | - | - | - | - | 10 | -16,7% |
| 1997 | - | - | - | - | - | 12 | - | - | - | - | - | - | - | 12 | 0,0% |

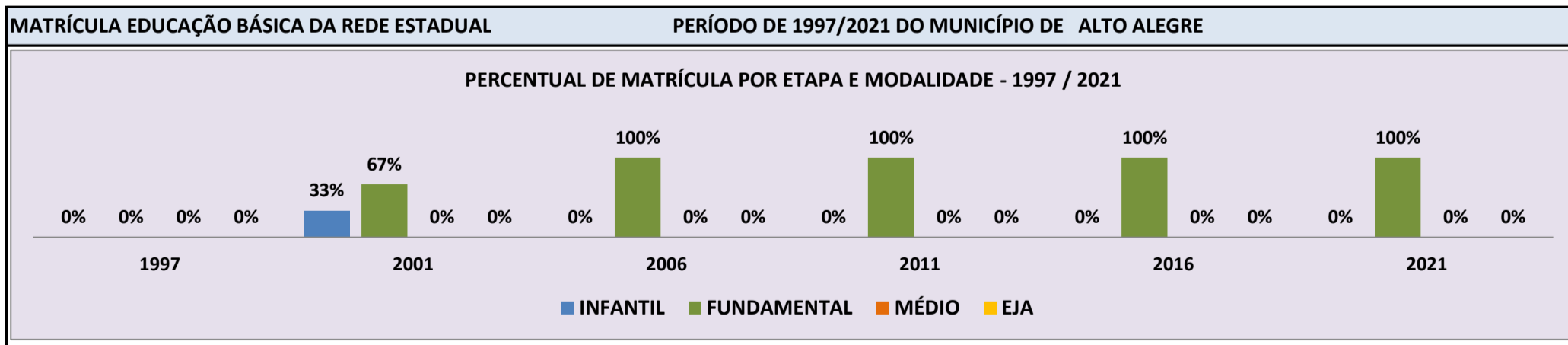


Fonte: INEP/Censo da Educação Básica

CENSO ESCOLAR EDUCAÇÃO BÁSICA - 1997 / 2021

| | | | | | | | | | | | |
|--|--|-----------------------------|--|---|--|--------------------------------|--|-------------------------------|--|------------|--|
| DADOS E CARACTERÍSTICAS DA ESCOLA | | | | REDE: ESTADUAL | | | | ESCOLA INDÍGENA: SIM | | | |
| CÓDIGO: 14000237 | | | | ESCOLA ESTADUAL INDIGENA PRESIDENTE GETULIO VARGAS | | | | | | | |
| END: COMUNIDADE LIVRAMENTO | | | | Nº: - | | | | CEP: 69.350.-000 | | | |
| BAIRRO: - | | | | LOCALIZAÇÃO: RURAL | | | | MUNICÍPIO: ALTO ALEGRE | | | |
| DDD: 95 | | TELEFONE: 99139-7500 | | SALA DE AULA: 1 | | BIBLIOTECA: NÃO | | REFEITÓRIO: NÃO | | NÃO | |
| LAB. DE INFORMÁTICA: NÃO | | AUDITÓRIO: NÃO | | PÁTIO COBERTO: NÃO | | QUADRA DE ESPORTES: NÃO | | NÃO | | NÃO | |

| MATRÍCULA CENSO ESCOLAR | | | | | | | | | | | | | | | | |
|--------------------------------|--------------------------|-----------------|--------------|---------------------------|---------------|--------------|---------------------|-----------------------|--------------------|-------------------------------|---------------------|------------------|-----------------------|------------------------------|------------------------|--|
| ANO | ENSINO REGULAR | | | | | | | ED. PROF. | | EDUC. JOVENS E ADULTOS | | | EDUC. ESPECIAL | TOTAL EDUCAÇÃO BÁSICA | CRESC / DECRESC | |
| | EDUCAÇÃO INFANTIL | | | ENSINO FUNDAMENTAL | | | ENSINO MÉDIO | ENSINO TÉCNICO | TOTAL EM/EP | ENSINO FUND. | ENSINO MÉDIO | TOTAL EJA | | | | |
| | CRECHE | PRÉ-ESC. | TOTAL | INICIAIS | FINAIS | TOTAL | | | | | | | | | | |
| 2021 | - | - | - | 12 | - | 12 | - | - | - | - | - | - | - | 12 | 71,4% | |
| 2020 | - | - | - | 7 | - | 7 | - | - | - | - | - | - | - | 7 | -22,2% | |
| 2019 | - | - | - | 9 | - | 9 | - | - | - | - | - | - | - | 9 | 12,5% | |
| 2018 | - | - | - | 8 | - | 8 | - | - | - | - | - | - | - | 8 | -11,1% | |
| 2017 | - | - | - | 9 | - | 9 | - | - | - | - | - | - | - | 9 | -18,2% | |
| 2016 | - | - | - | 11 | - | 11 | - | - | - | - | - | - | - | 11 | 22,2% | |
| 2015 | - | - | - | 9 | - | 9 | - | - | - | - | - | - | - | 9 | 80,0% | |
| 2014 | - | - | - | 5 | - | 5 | - | - | - | - | - | - | - | 5 | -28,6% | |
| 2013 | - | - | - | 7 | - | 7 | - | - | - | - | - | - | - | 7 | -22,2% | |
| 2012 | - | - | - | 9 | - | 9 | - | - | - | - | - | - | - | 9 | 28,6% | |
| 2011 | - | - | - | 7 | - | 7 | - | - | - | - | - | - | - | 7 | -22,2% | |
| 2010 | - | - | - | 9 | - | 9 | - | - | - | - | - | - | - | 9 | -25,0% | |
| 2009 | - | - | - | 12 | - | 12 | - | - | - | - | - | - | - | 12 | 9,1% | |
| 2008 | - | - | - | 11 | - | 11 | - | - | - | - | - | - | - | 11 | -15,4% | |
| 2007 | - | - | - | 13 | - | 13 | - | - | - | - | - | - | - | 13 | 0,0% | |
| 2006 | - | - | - | 13 | - | 13 | - | - | - | - | - | - | - | 13 | -35,0% | |
| 2005 | - | 10 | 10 | 10 | - | 10 | - | - | - | - | - | - | - | 20 | -35,5% | |
| 2004 | - | 6 | 6 | 13 | - | 13 | - | - | - | 12 | - | 12 | - | 31 | 6,9% | |
| 2003 | - | 10 | 10 | 7 | - | 7 | - | - | - | - | - | 12 | - | 29 | 222,2% | |
| 2002 | - | 3 | 3 | 6 | - | 6 | - | - | - | - | - | - | - | 9 | 50,0% | |
| 2001 | - | 2 | 2 | 4 | - | 4 | - | - | - | - | - | - | - | 6 | -25,0% | |
| 2000 | - | 4 | 4 | 4 | - | 4 | - | - | - | - | - | - | - | 8 | -100,0% | |
| 1999 | - | - | - | - | - | - | - | - | - | - | - | - | - | - | -100,0% | |
| 1998 | - | - | - | - | - | - | - | - | - | - | - | - | - | - | -100,0% | |
| 1997 | - | - | - | - | - | - | - | - | - | - | - | - | - | - | 0,0% | |

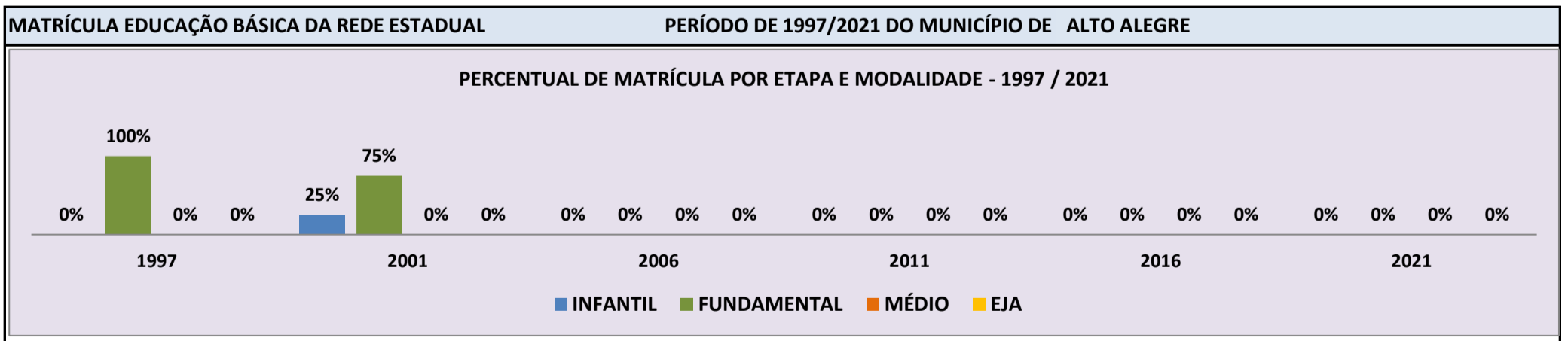


Fonte: INEP/Censo da Educação Básica

CENSO ESCOLAR EDUCAÇÃO BÁSICA - 1997 / 2021

| | | | | | |
|--|------------------|---|---------------------------|--------------------------------|------------------------|
| DADOS E CARACTERÍSTICAS DA ESCOLA | | REDE: ESTADUAL | | ESCOLA INDÍGENA: NÃO | |
| CÓDIGO: 14000245 | | ESCOLA ESTADUAL PRESIDENTE RODRIGUES ALVES | | | |
| END: | | Nº: | | CEP: | |
| BAIRRO: | | LOCALIZAÇÃO: RURAL | | MUNICÍPIO: ALTO ALEGRE | |
| DDD: | TELEFONE: | SALA DE AULA: | BIBLIOTECA: | NÃO | REFEITÓRIO: NÃO |
| LAB. DE INFORMÁTICA: | NÃO | AUDITÓRIO: NÃO | PÁTIO COBERTO: NÃO | QUADRA DE ESPORTES: NÃO | NÃO |

| MATRÍCULA CENSO ESCOLAR | | | | | | | | | | | | | EDUC. ESPECIAL | TOTAL EDUCAÇÃO BÁSICA | CRESC / DECRESC |
|-------------------------|-------------------|----------|-------|--------------------|--------|-------|--------------|-------------------|-------------|------------------------|--------------|-----------|----------------|-----------------------|-----------------|
| ANO | ENSINO REGULAR | | | | | | | ED. PROF. TÉCNICO | TOTAL EM/EP | EDUC. JOVENS E ADULTOS | | | | | |
| | EDUCAÇÃO INFANTIL | | | ENSINO FUNDAMENTAL | | | ENSINO MÉDIO | | | ENSINO FUND. | ENSINO MÉDIO | TOTAL EJA | | | |
| | CRECHE | PRÉ-ESC. | TOTAL | INICIAIS | FINAIS | TOTAL | MÉDIO | | | | | | | | |
| 2021 | - | - | - | - | - | - | - | - | - | - | - | - | - | - | -100,0% |
| 2020 | - | - | - | - | - | - | - | - | - | - | - | - | - | - | -100,0% |
| 2019 | - | - | - | - | - | - | - | - | - | - | - | - | - | - | -100,0% |
| 2018 | - | - | - | - | - | - | - | - | - | - | - | - | - | - | -100,0% |
| 2017 | - | - | - | - | - | - | - | - | - | - | - | - | - | - | -100,0% |
| 2016 | - | - | - | - | - | - | - | - | - | - | - | - | - | - | -100,0% |
| 2015 | - | - | - | - | - | - | - | - | - | - | - | - | - | - | -100,0% |
| 2014 | - | - | - | - | - | - | - | - | - | - | - | - | - | - | -100,0% |
| 2013 | - | - | - | - | - | - | - | - | - | - | - | - | - | - | -100,0% |
| 2012 | - | - | - | - | - | - | - | - | - | - | - | - | - | - | -100,0% |
| 2011 | - | - | - | - | - | - | - | - | - | - | - | - | - | - | -100,0% |
| 2010 | - | - | - | - | - | - | - | - | - | - | - | - | - | - | -100,0% |
| 2009 | - | - | - | - | - | - | - | - | - | - | - | - | - | - | -100,0% |
| 2008 | - | - | - | - | - | - | - | - | - | - | - | - | - | - | -100,0% |
| 2007 | - | - | - | - | - | - | - | - | - | - | - | - | - | - | -100,0% |
| 2006 | - | - | - | - | - | - | - | - | - | - | - | - | - | - | -100,0% |
| 2005 | - | - | - | - | - | - | - | - | - | - | - | - | - | - | -100,0% |
| 2004 | - | 3 | 3 | 11 | - | 11 | - | - | - | - | - | - | - | 14 | -44,0% |
| 2003 | - | 6 | 6 | 19 | - | 19 | - | - | - | - | - | - | - | 25 | 38,9% |
| 2002 | - | 6 | 6 | 12 | - | 12 | - | - | - | - | - | - | - | 18 | -25,0% |
| 2001 | - | 6 | 6 | 18 | - | 18 | - | - | - | - | - | - | - | 24 | -22,6% |
| 2000 | - | 10 | 10 | 21 | - | 21 | - | - | - | - | - | - | - | 31 | -13,9% |
| 1999 | 7 | - | 7 | 29 | 29 | 29 | - | - | - | - | - | - | - | 36 | 0,0% |
| 1998 | - | - | - | 36 | - | 36 | - | - | - | - | - | - | - | 36 | 44,0% |
| 1997 | - | - | - | - | - | 25 | - | - | - | - | - | - | - | 25 | 0,0% |

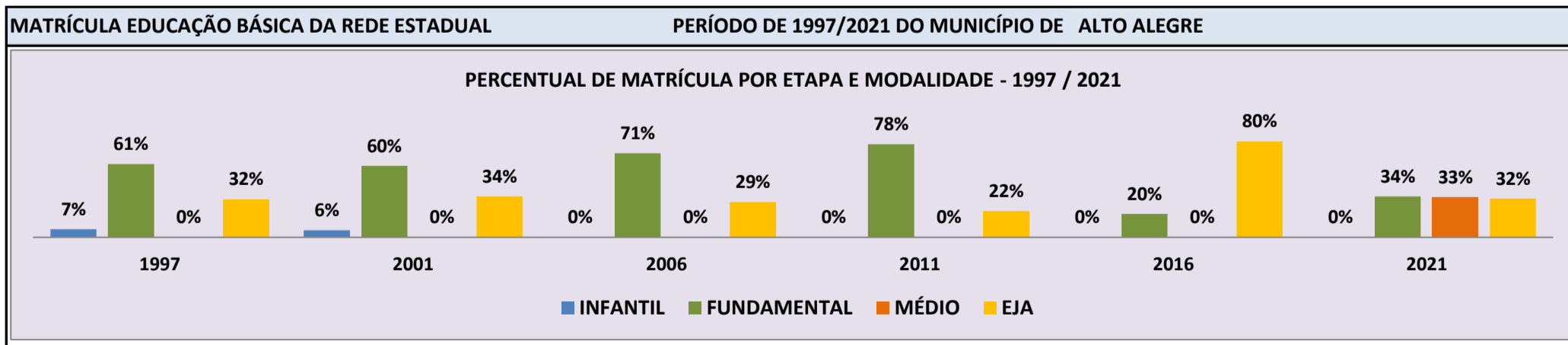


Fonte: INEP/Censo da Educação Básica

CENSO ESCOLAR EDUCAÇÃO BÁSICA - 1997 / 2021

| | | | | | | | | | | | | | |
|--|--|-----------------------------|--|---|--|--------------------------------|--|-------------------------------|--|-------------------------|--|--|--|
| DADOS E CARACTERÍSTICAS DA ESCOLA | | | | REDE: ESTADUAL | | | | ESCOLA INDÍGENA: NÃO | | | | | |
| CÓDIGO: 14000253 | | | | ESCOLA ESTADUAL PROFESSOR GERALDO DA SILVA PINTO | | | | | | | | | |
| END: AVENIDA SANTO AMARO | | | | | | | | Nº: S/N | | CEP: 69.350.-000 | | | |
| BAIRRO: CENTRO | | | | LOCALIZAÇÃO: URBANA | | | | MUNICÍPIO: ALTO ALEGRE | | | | | |
| DDD: 95 | | TELEFONE: 98409-5160 | | SALA DE AULA: 14 | | BIBLIOTECA: SIM | | REFEITÓRIO: NÃO | | | | | |
| LAB. DE INFORMÁTICA: SIM | | AUDITÓRIO: NÃO | | PÁTIO COBERTO: SIM | | QUADRA DE ESPORTES: SIM | | | | | | | |

| MATRÍCULA CENSO ESCOLAR | | | | | | | | | | | | | | | | |
|--------------------------------|-------------------|----------|-------|--------------------|--------|-------|-----------------|--------------------------------|----------------|------------------------|-----------------|--------------|-------------------|-----------------------------|--------------------|--|
| ANO | ENSINO REGULAR | | | | | | | ED. PROF. ENSINO TÉCNICO | TOTAL EM/EP | EDUC. JOVENS E ADULTOS | | | EDUC. ESPECIAL | TOTAL EDUCAÇÃO BÁSICA | CRESC / DECRESC | |
| | EDUCAÇÃO INFANTIL | | | ENSINO FUNDAMENTAL | | | ENSINO MÉDIO | | | ENSINO FUND. | ENSINO MÉDIO | TOTAL EJA | | | | |
| | CRECHE | PRÉ-ESC. | TOTAL | INICIAIS | FINAIS | TOTAL | | | | | | | | | | |
| 2021 | - | - | - | - | 98 | 98 | 96 | - | 96 | 20 | 73 | 93 | 8 | 287 | 10,0% | |
| 2020 | - | - | - | - | 108 | 108 | 63 | - | 63 | 23 | 67 | 90 | 7 | 261 | -16,9% | |
| 2019 | - | - | - | - | 129 | 129 | 48 | - | 48 | 42 | 95 | 137 | 3 | 314 | 83,6% | |
| 2018 | - | - | - | - | 89 | 89 | - | - | - | 29 | 53 | 82 | 1 | 171 | -0,6% | |
| 2017 | - | - | - | - | 81 | 81 | - | - | - | 25 | 66 | 91 | 6 | 172 | 24,6% | |
| 2016 | - | - | - | - | 27 | 27 | - | - | - | 28 | 83 | 111 | 5 | 138 | -16,9% | |
| 2015 | - | - | - | - | 34 | 34 | - | - | - | 33 | 99 | 132 | 6 | 166 | -12,2% | |
| 2014 | - | - | - | - | 73 | 73 | - | - | - | 51 | 63 | 114 | 2 | 189 | -100,0% | |
| 2013 | - | - | - | - | - | - | - | - | - | - | - | - | - | - | -100,0% | |
| 2012 | - | - | - | - | - | - | - | - | - | - | - | - | - | - | -100,0% | |
| 2011 | - | - | - | 290 | - | 290 | - | - | - | 82 | - | 82 | 10 | 382 | -39,6% | |
| 2010 | - | - | - | 361 | 145 | 506 | - | - | - | 114 | - | 114 | 12 | 632 | 6,9% | |
| 2009 | - | - | - | 306 | 168 | 474 | - | - | - | 108 | - | 108 | 9 | 591 | -13,7% | |
| 2008 | - | - | - | 219 | 157 | 376 | - | - | - | 155 | 151 | 306 | 3 | 685 | -0,6% | |
| 2007 | - | - | - | 219 | 158 | 377 | - | - | - | 154 | 151 | 305 | 7 | 689 | 21,1% | |
| 2006 | - | - | - | 221 | 174 | 395 | - | - | - | 100 | 65 | 165 | 9 | 569 | 1,2% | |
| 2005 | - | 20 | 20 | 163 | 177 | 340 | - | - | - | 113 | 81 | 194 | 8 | 562 | -17,6% | |
| 2004 | - | 50 | 50 | 204 | 197 | 401 | - | - | - | 120 | 103 | 223 | 8 | 682 | -33,4% | |
| 2003 | - | 108 | 108 | 195 | 192 | 387 | - | - | - | - | - | 519 | 10 | 1.024 | 35,3% | |
| 2002 | - | 50 | 50 | 228 | 202 | 430 | - | - | - | - | - | 269 | 8 | 757 | -14,8% | |
| 2001 | - | 53 | 53 | 340 | 188 | 528 | - | - | - | - | - | 301 | 7 | 889 | 5,2% | |
| 2000 | - | 52 | 52 | 407 | 379 | 786 | - | - | - | - | - | - | 7 | 845 | 1,8% | |
| 1999 | 61 | - | 61 | 508 | 762 | 762 | - | - | - | - | - | - | 7 | 830 | -2,2% | |
| 1998 | 62 | - | 62 | 397 | 112 | 509 | - | - | - | - | - | 278 | - | 849 | -5,5% | |
| 1997 | - | 61 | 61 | - | - | 549 | - | - | - | - | - | 285 | 3 | 898 | 0,0% | |

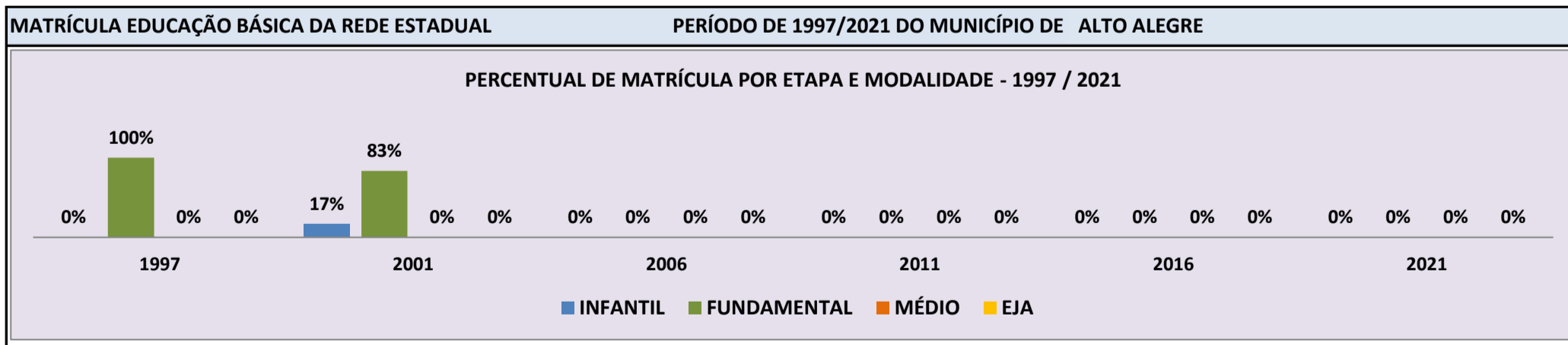


Fonte: INEP/Censo da Educação Básica

CENSO ESCOLAR EDUCAÇÃO BÁSICA - 1997 / 2021

| | | | | | |
|--|------------------|--|---------------------------|--------------------------------|------------------------|
| DADOS E CARACTERÍSTICAS DA ESCOLA | | REDE: ESTADUAL | | ESCOLA INDÍGENA: NÃO | |
| CÓDIGO: 14000261 | | ESCOLA ESTADUAL PROFESSORA IZANITA MARIA DA SILVA | | | |
| END: | | Nº: | | CEP: | |
| BAIRRO: | | LOCALIZAÇÃO: RURAL | | MUNICÍPIO: ALTO ALEGRE | |
| DDD: | TELEFONE: | SALA DE AULA: | BIBLIOTECA: | NÃO | REFEITÓRIO: NÃO |
| LAB. DE INFORMÁTICA: | NÃO | AUDITÓRIO: NÃO | PÁTIO COBERTO: NÃO | QUADRA DE ESPORTES: NÃO | |

| MATRÍCULA CENSO ESCOLAR | | | | | | | | | | | | | | | |
|-------------------------|-------------------|----------|-------|--------------------|--------|-------|--------------|----------------|-------------|------------------------|--------------|-----------|----------------|-----------------------|-----------------|
| ANO | ENSINO REGULAR | | | | | | | ED. PROF. | | EDUC. JOVENS E ADULTOS | | | EDUC. ESPECIAL | TOTAL EDUCAÇÃO BÁSICA | CRESC / DECRESC |
| | EDUCAÇÃO INFANTIL | | | ENSINO FUNDAMENTAL | | | ENSINO MÉDIO | ENSINO TÉCNICO | TOTAL EM/EP | ENSINO FUND. | ENSINO MÉDIO | TOTAL EJA | | | |
| | CRECHE | PRÉ-ESC. | TOTAL | INICIAIS | FINAIS | TOTAL | | | | | | | | | |
| 2021 | - | - | - | - | - | - | - | - | - | - | - | - | - | - | -100,0% |
| 2020 | - | - | - | - | - | - | - | - | - | - | - | - | - | - | -100,0% |
| 2019 | - | - | - | - | - | - | - | - | - | - | - | - | - | - | -100,0% |
| 2018 | - | - | - | - | - | - | - | - | - | - | - | - | - | - | -100,0% |
| 2017 | - | - | - | - | - | - | - | - | - | - | - | - | - | - | -100,0% |
| 2016 | - | - | - | - | - | - | - | - | - | - | - | - | - | - | -100,0% |
| 2015 | - | - | - | - | - | - | - | - | - | - | - | - | - | - | -100,0% |
| 2014 | - | - | - | - | - | - | - | - | - | - | - | - | - | - | -100,0% |
| 2013 | - | - | - | - | - | - | - | - | - | - | - | - | - | - | -100,0% |
| 2012 | - | - | - | - | - | - | - | - | - | - | - | - | - | - | -100,0% |
| 2011 | - | - | - | - | - | - | - | - | - | - | - | - | - | - | -100,0% |
| 2010 | - | - | - | - | - | - | - | - | - | - | - | - | - | - | -100,0% |
| 2009 | - | - | - | - | - | - | - | - | - | - | - | - | - | - | -100,0% |
| 2008 | - | - | - | - | - | - | - | - | - | - | - | - | - | - | -100,0% |
| 2007 | - | - | - | - | - | - | - | - | - | - | - | - | - | - | -100,0% |
| 2006 | - | - | - | - | - | - | - | - | - | - | - | - | - | - | -100,0% |
| 2005 | - | - | - | - | - | - | - | - | - | - | - | - | - | - | -100,0% |
| 2004 | - | - | - | - | - | - | - | - | - | - | - | - | - | - | -100,0% |
| 2003 | - | - | - | - | - | - | - | - | - | - | - | - | - | - | -100,0% |
| 2002 | - | - | - | 10 | - | 10 | - | - | - | - | - | 25 | - | 35 | 191,7% |
| 2001 | - | 2 | 2 | 10 | - | 10 | - | - | - | - | - | - | - | 12 | -7,7% |
| 2000 | - | 2 | 2 | 11 | - | 11 | - | - | - | - | - | - | - | 13 | -7,1% |
| 1999 | 3 | - | 3 | 11 | 11 | 11 | - | - | - | - | - | - | - | 14 | -6,7% |
| 1998 | 5 | - | 5 | 10 | - | 10 | - | - | - | - | - | - | - | 15 | 7,1% |
| 1997 | - | - | - | - | - | 14 | - | - | - | - | - | - | - | 14 | 0,0% |

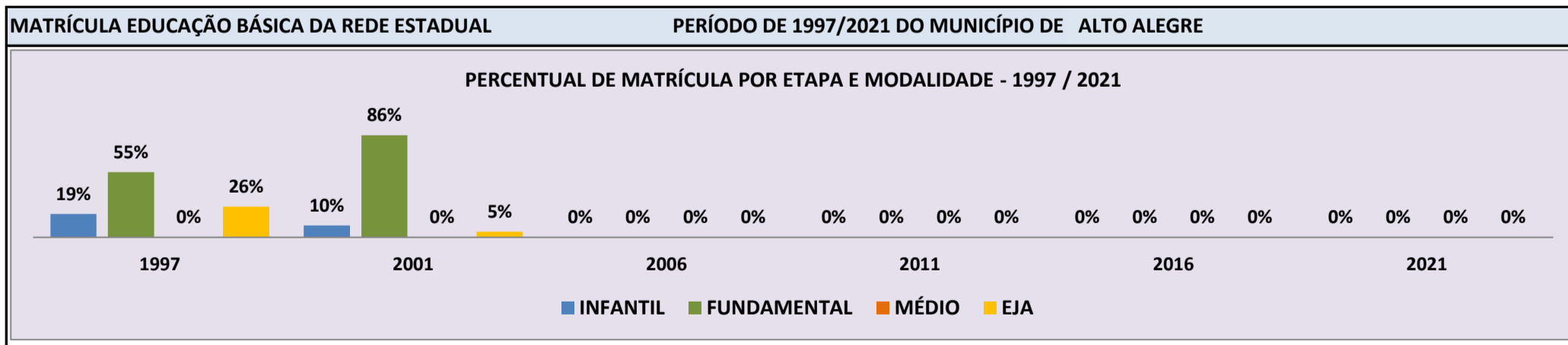


Fonte: INEP/Censo da Educação Básica

CENSO ESCOLAR EDUCAÇÃO BÁSICA - 1997 / 2021

| | | | | | |
|--|------------------|--|---------------------------|--------------------------------|------------------------|
| DADOS E CARACTERÍSTICAS DA ESCOLA | | REDE: ESTADUAL | | ESCOLA INDÍGENA: NÃO | |
| CÓDIGO: 14000270 | | ESCOLA ESTADUAL PROFESSORA MARIA DAS DORES P DE MATOS | | | |
| END: | | Nº: | | CEP: | |
| BAIRRO: | | LOCALIZAÇÃO: RURAL | | MUNICÍPIO: ALTO ALEGRE | |
| DDD: | TELEFONE: | SALA DE AULA: | BIBLIOTECA: | NÃO | REFEITÓRIO: NÃO |
| LAB. DE INFORMÁTICA: | NÃO | AUDITÓRIO: NÃO | PÁTIO COBERTO: NÃO | QUADRA DE ESPORTES: NÃO | |

| MATRÍCULA CENSO ESCOLAR | | | | | | | | | | | | | | | |
|--------------------------------|--------------------------|-----------------|--------------|---------------------------|---------------|--------------|---------------------|--------------------------|--------------------|-------------------------------|---------------------|------------------|-----------------------|------------------------------|------------------------|
| ANO | ENSINO REGULAR | | | | | | | ED. PROF. TÉCNICO | TOTAL EM/EP | EDUC. JOVENS E ADULTOS | | | EDUC. ESPECIAL | TOTAL EDUCAÇÃO BÁSICA | CRESC / DECRESC |
| | EDUCAÇÃO INFANTIL | | | ENSINO FUNDAMENTAL | | | ENSINO MÉDIO | | | ENSINO FUND. | ENSINO MÉDIO | TOTAL EJA | | | |
| | CRECHE | PRÉ-ESC. | TOTAL | INICIAIS | FINAIS | TOTAL | | | | | | | | | |
| 2021 | - | - | - | - | - | - | - | - | - | - | - | - | - | - | -100,0% |
| 2020 | - | - | - | - | - | - | - | - | - | - | - | - | - | - | -100,0% |
| 2019 | - | - | - | - | - | - | - | - | - | - | - | - | - | - | -100,0% |
| 2018 | - | - | - | - | - | - | - | - | - | - | - | - | - | - | -100,0% |
| 2017 | - | - | - | - | - | - | - | - | - | - | - | - | - | - | -100,0% |
| 2016 | - | - | - | - | - | - | - | - | - | - | - | - | - | - | -100,0% |
| 2015 | - | - | - | - | - | - | - | - | - | - | - | - | - | - | -100,0% |
| 2014 | - | - | - | - | - | - | - | - | - | - | - | - | - | - | -100,0% |
| 2013 | - | - | - | - | - | - | - | - | - | - | - | - | - | - | -100,0% |
| 2012 | - | - | - | - | - | - | - | - | - | - | - | - | - | - | -100,0% |
| 2011 | - | - | - | - | - | - | - | - | - | - | - | - | - | - | -100,0% |
| 2010 | - | - | - | - | - | - | - | - | - | - | - | - | - | - | -100,0% |
| 2009 | - | - | - | - | - | - | - | - | - | - | - | - | - | - | -100,0% |
| 2008 | - | - | - | - | - | - | - | - | - | - | - | - | - | - | -100,0% |
| 2007 | - | - | - | - | - | - | - | - | - | - | - | - | - | - | -100,0% |
| 2006 | - | - | - | - | - | - | - | - | - | - | - | - | - | - | -100,0% |
| 2005 | - | - | - | - | - | - | - | - | - | - | - | - | - | - | -100,0% |
| 2004 | - | 35 | 35 | 71 | 61 | 132 | 27 | - | 27 | 45 | 35 | 80 | - | 274 | 25,7% |
| 2003 | - | 10 | 10 | 62 | 67 | 129 | 16 | - | 16 | - | - | 61 | 2 | 218 | -15,2% |
| 2002 | - | 13 | 13 | 70 | 74 | 144 | 6 | - | 6 | - | - | 94 | - | 257 | 46,9% |
| 2001 | - | 17 | 17 | 75 | 73 | 148 | - | - | - | - | - | 8 | 2 | 175 | -11,2% |
| 2000 | - | 11 | 11 | 100 | 83 | 183 | - | - | - | - | - | - | 3 | 197 | 1,5% |
| 1999 | 20 | - | 20 | 102 | 171 | 171 | - | - | - | - | - | - | 3 | 194 | 40,6% |
| 1998 | 13 | - | 13 | 71 | 30 | 101 | - | - | - | - | - | 24 | - | 138 | -27,4% |
| 1997 | - | 37 | 37 | - | - | 104 | - | - | - | - | - | 49 | - | 190 | 0,0% |

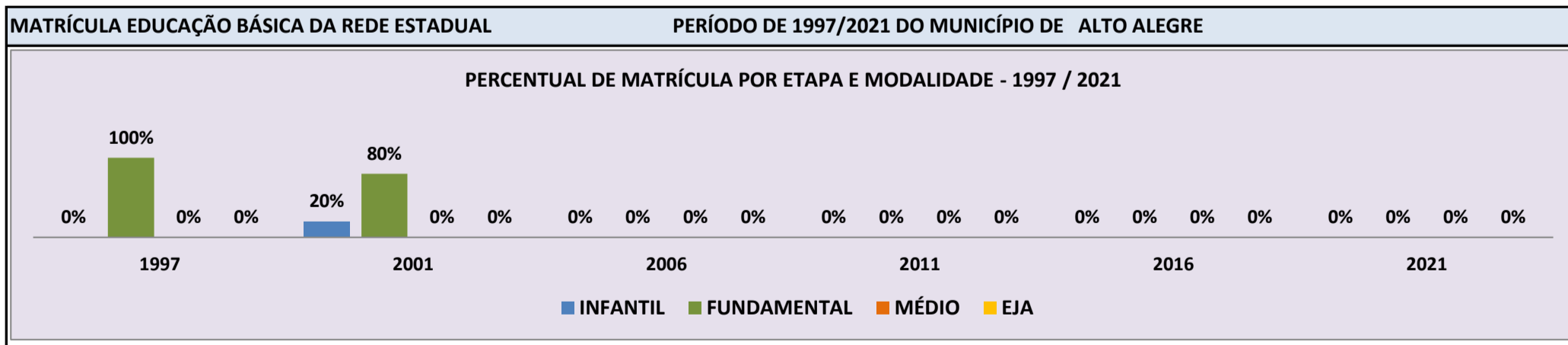


Fonte: INEP/Censo da Educação Básica

CENSO ESCOLAR EDUCAÇÃO BÁSICA - 1997 / 2021

| | | | | | |
|--|--|---|--|--|--|
| DADOS E CARACTERÍSTICAS DA ESCOLA | | REDE: ESTADUAL | | ESCOLA INDÍGENA: NÃO | |
| CÓDIGO: 14000288 | | ESCOLA ESTADUAL PROFESSOR PAULO FUETH MOURAO | | | |
| END: | | - | | Nº: - CEP: - | |
| BAIRRO: | | - | | LOCALIZAÇÃO: RURAL | |
| DDD: - TELEFONE: - | | - | | MUNICÍPIO: ALTO ALEGRE | |
| LAB. DE INFORMÁTICA: NÃO | | AUDITÓRIO: NÃO | | SALA DE AULA: - BIBLIOTECA: NÃO | |
| | | | | REFEITÓRIO: NÃO | |
| | | | | PÁTIO COBERTO: NÃO | |
| | | | | QUADRA DE ESPORTES: NÃO | |

| MATRÍCULA CENSO ESCOLAR | | | | | | | | | | | | | | | |
|-------------------------|-------------------|----------|-------|--------------------|--------|-------|--------------|----------------|-------------|------------------------|--------------|-----------|----------------|-----------------------|-----------------|
| ANO | ENSINO REGULAR | | | | | | | ED. PROF. | | EDUC. JOVENS E ADULTOS | | | EDUC. ESPECIAL | TOTAL EDUCAÇÃO BÁSICA | CRESC / DECRESC |
| | EDUCAÇÃO INFANTIL | | | ENSINO FUNDAMENTAL | | | ENSINO MÉDIO | ENSINO TÉCNICO | TOTAL EM/EP | ENSINO FUND. | ENSINO MÉDIO | TOTAL EJA | | | |
| | CRECHE | PRÉ-ESC. | TOTAL | INICIAIS | FINAIS | TOTAL | | | | | | | | | |
| 2021 | - | - | - | - | - | - | - | - | - | - | - | - | - | - | -100,0% |
| 2020 | - | - | - | - | - | - | - | - | - | - | - | - | - | - | -100,0% |
| 2019 | - | - | - | - | - | - | - | - | - | - | - | - | - | - | -100,0% |
| 2018 | - | - | - | - | - | - | - | - | - | - | - | - | - | - | -100,0% |
| 2017 | - | - | - | - | - | - | - | - | - | - | - | - | - | - | -100,0% |
| 2016 | - | - | - | - | - | - | - | - | - | - | - | - | - | - | -100,0% |
| 2015 | - | - | - | - | - | - | - | - | - | - | - | - | - | - | -100,0% |
| 2014 | - | - | - | - | - | - | - | - | - | - | - | - | - | - | -100,0% |
| 2013 | - | - | - | - | - | - | - | - | - | - | - | - | - | - | -100,0% |
| 2012 | - | - | - | - | - | - | - | - | - | - | - | - | - | - | -100,0% |
| 2011 | - | - | - | - | - | - | - | - | - | - | - | - | - | - | -100,0% |
| 2010 | - | - | - | - | - | - | - | - | - | - | - | - | - | - | -100,0% |
| 2009 | - | - | - | - | - | - | - | - | - | - | - | - | - | - | -100,0% |
| 2008 | - | - | - | - | - | - | - | - | - | - | - | - | - | - | -100,0% |
| 2007 | - | - | - | - | - | - | - | - | - | - | - | - | - | - | -100,0% |
| 2006 | - | - | - | - | - | - | - | - | - | - | - | - | - | - | -100,0% |
| 2005 | - | - | - | - | - | - | - | - | - | - | - | - | - | - | -100,0% |
| 2004 | - | 5 | 5 | 5 | - | 5 | - | - | - | - | - | - | - | 10 | 25,0% |
| 2003 | - | 3 | 3 | 5 | - | 5 | - | - | - | - | - | - | - | 8 | 166,7% |
| 2002 | - | 1 | 1 | 2 | - | 2 | - | - | - | - | - | - | - | 3 | -40,0% |
| 2001 | - | 1 | 1 | 4 | - | 4 | - | - | - | - | - | - | - | 5 | 0,0% |
| 2000 | - | - | - | 5 | - | 5 | - | - | - | - | - | - | - | 5 | -28,6% |
| 1999 | - | - | - | 7 | 7 | 7 | - | - | - | - | - | - | - | 7 | -36,4% |
| 1998 | - | - | - | 11 | - | 11 | - | - | - | - | - | - | - | 11 | 0,0% |
| 1997 | - | - | - | - | - | 11 | - | - | - | - | - | - | - | 11 | 0,0% |

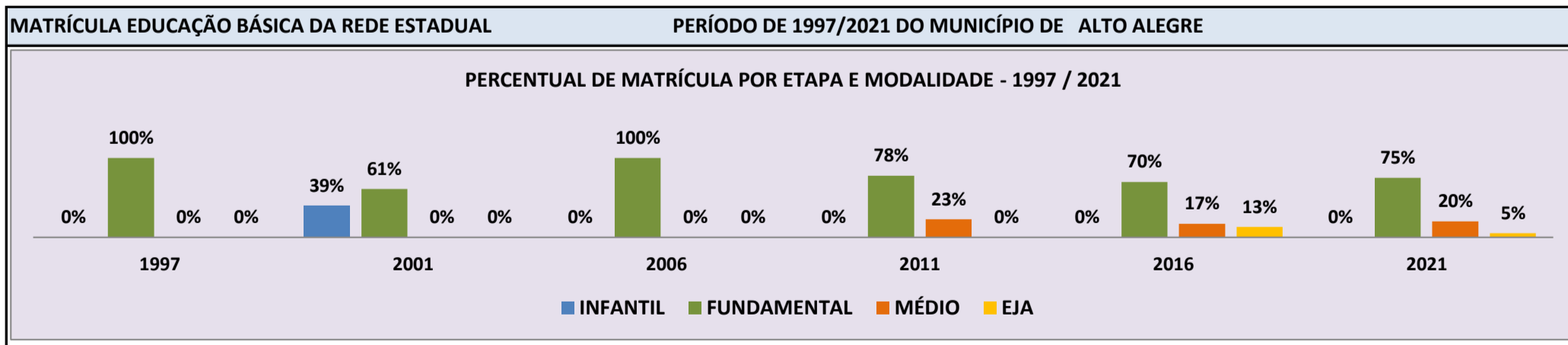


Fonte: INEP/Censo da Educação Básica

CENSO ESCOLAR EDUCAÇÃO BÁSICA - 1997 / 2021

| | | | | | | | | | | | |
|--|--|-----------------------------|--|---|--|--------------------------------|--|-------------------------------|--|--|--|
| DADOS E CARACTERÍSTICAS DA ESCOLA | | | | REDE: ESTADUAL | | | | ESCOLA INDÍGENA: SIM | | | |
| CÓDIGO: 14000296 | | | | ESCOLA ESTADUAL INDIGENA RIACHUELO | | | | | | | |
| END: COMUNIDADE INDIGENA SUCUBA | | | | | | | | Nº: - CEP: 69.350.-000 | | | |
| BAIRRO: - | | | | LOCALIZAÇÃO: RURAL | | | | MUNICÍPIO: ALTO ALEGRE | | | |
| DDD: 95 | | TELEFONE: 98405-5882 | | SALA DE AULA: 8 | | BIBLIOTECA: NÃO | | REFEITÓRIO: SIM | | | |
| LAB. DE INFORMÁTICA: SIM | | AUDITÓRIO: NÃO | | PÁTIO COBERTO: NÃO | | QUADRA DE ESPORTES: NÃO | | | | | |

| MATRÍCULA CENSO ESCOLAR | | | | | | | | | | | | | | | | |
|--------------------------------|-------------------|----------|-------|--------------------|--------|-------|--------------|----------------|-------------|------------------------|--------------|-----------|----------------|-----------------------|-----------------|--|
| ANO | ENSINO REGULAR | | | | | | | ED. PROF. | | EDUC. JOVENS E ADULTOS | | | EDUC. ESPECIAL | TOTAL EDUCAÇÃO BÁSICA | CRESC / DECRESC | |
| | EDUCAÇÃO INFANTIL | | | ENSINO FUNDAMENTAL | | | ENSINO MÉDIO | ENSINO TÉCNICO | TOTAL EM/EP | ENSINO FUND. | ENSINO MÉDIO | TOTAL EJA | | | | |
| | CRECHE | PRÉ-ESC. | TOTAL | INICIAIS | FINAIS | TOTAL | | | | | | | | | | |
| 2021 | - | - | - | 81 | 99 | 180 | 48 | - | 48 | - | 12 | 12 | 6 | 240 | 7,6% | |
| 2020 | - | - | - | 76 | 97 | 173 | 40 | - | 40 | 5 | 5 | 10 | 6 | 223 | 5,2% | |
| 2019 | - | - | - | 69 | 95 | 164 | 29 | - | 29 | - | 19 | 19 | 7 | 212 | 11,0% | |
| 2018 | - | - | - | 74 | 69 | 143 | 33 | - | 33 | 3 | 12 | 15 | 7 | 191 | -0,5% | |
| 2017 | - | - | - | 78 | 64 | 142 | 36 | - | 36 | 5 | 9 | 14 | 4 | 192 | 9,7% | |
| 2016 | - | - | - | 60 | 62 | 122 | 30 | - | 30 | 6 | 17 | 23 | 1 | 175 | -3,8% | |
| 2015 | - | - | - | 61 | 61 | 122 | 41 | - | 41 | 5 | 14 | 19 | 2 | 182 | -5,7% | |
| 2014 | - | - | - | 56 | 60 | 116 | 32 | - | 32 | 20 | 23 | 43 | 2 | 193 | 10,3% | |
| 2013 | - | - | - | 45 | 64 | 109 | 28 | - | 28 | 14 | 22 | 36 | 2 | 175 | 9,4% | |
| 2012 | - | - | - | 36 | 66 | 102 | 28 | - | 28 | 13 | 12 | 25 | 5 | 160 | 29,0% | |
| 2011 | - | - | - | 36 | 57 | 93 | 27 | - | 27 | - | - | - | 4 | 124 | 17,0% | |
| 2010 | - | - | - | 32 | 50 | 82 | 24 | - | 24 | - | - | - | - | 106 | 35,9% | |
| 2009 | - | - | - | 32 | 46 | 78 | - | - | - | - | - | - | - | 78 | 5,4% | |
| 2008 | - | - | - | 25 | 49 | 74 | - | - | - | - | - | - | - | 74 | 10,4% | |
| 2007 | - | - | - | 33 | 33 | 66 | - | - | - | - | - | - | 1 | 67 | 9,8% | |
| 2006 | - | - | - | 34 | 27 | 61 | - | - | - | - | - | - | - | 61 | -28,2% | |
| 2005 | - | - | - | 39 | 27 | 66 | - | - | - | 19 | - | 19 | - | 85 | 70,0% | |
| 2004 | - | - | - | 37 | - | 37 | - | - | - | 13 | - | 13 | - | 50 | -25,4% | |
| 2003 | - | 22 | 22 | 35 | - | 35 | - | - | - | - | - | 10 | - | 67 | 63,4% | |
| 2002 | - | 15 | 15 | 26 | - | 26 | - | - | - | - | - | - | - | 41 | -19,6% | |
| 2001 | - | 20 | 20 | 31 | - | 31 | - | - | - | - | - | - | - | 51 | 34,2% | |
| 2000 | - | - | - | 38 | - | 38 | - | - | - | - | - | - | - | 38 | -11,6% | |
| 1999 | - | - | - | 43 | 43 | 43 | - | - | - | - | - | - | - | 43 | -15,7% | |
| 1998 | - | - | - | 51 | - | 51 | - | - | - | - | - | - | - | 51 | 45,7% | |
| 1997 | - | - | - | - | - | 35 | - | - | - | - | - | - | - | 35 | 0,0% | |

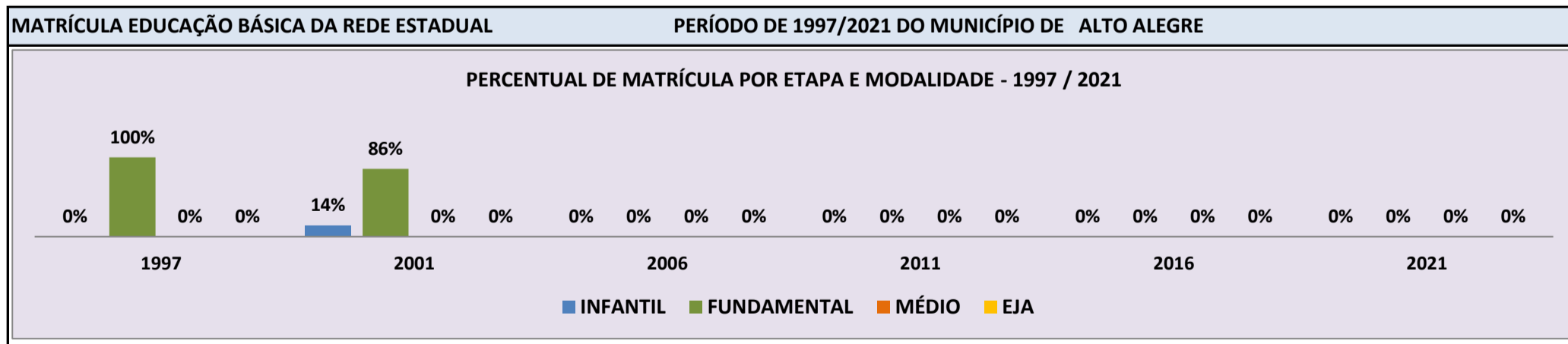


Fonte: INEP/Censo da Educação Básica

CENSO ESCOLAR EDUCAÇÃO BÁSICA - 1997 / 2021

| | | | | | |
|--|------------|--|---------------------------|--------------------------------|-------------------------------|
| DADOS E CARACTERÍSTICAS DA ESCOLA | | REDE: ESTADUAL | | ESCOLA INDÍGENA: NÃO | |
| CÓDIGO: 14000300 | | ESCOLA ESTADUAL ROMEU CALDAS DE MAGALHAES | | | |
| END: | | - | | Nº: | - |
| BAIRRO: | | - | | CEP: | - |
| DDD: | | - | | LOCALIZAÇÃO: RURAL | MUNICÍPIO: ALTO ALEGRE |
| TELEFONE: | - | SALA DE AULA: | - | BIBLIOTECA: NÃO | REFEITÓRIO: NÃO |
| LAB. DE INFORMÁTICA: | NÃO | AUDITÓRIO: NÃO | PÁTIO COBERTO: NÃO | QUADRA DE ESPORTES: NÃO | NÃO |

| MATRÍCULA CENSO ESCOLAR | | | | | | | | | | | | | | | |
|-------------------------|-------------------|----------|-------|--------------------|--------|-------|-----------------|--------------------------------|----------------|------------------------|-----------------|--------------|-------------------|-----------------------------|--------------------|
| ANO | ENSINO REGULAR | | | | | | | ED. PROF. ENSINO TÉCNICO | TOTAL EM/EP | EDUC. JOVENS E ADULTOS | | | EDUC. ESPECIAL | TOTAL EDUCAÇÃO BÁSICA | CRESC / DECRESC |
| | EDUCAÇÃO INFANTIL | | | ENSINO FUNDAMENTAL | | | ENSINO MÉDIO | | | ENSINO FUND. | ENSINO MÉDIO | TOTAL EJA | | | |
| | CRECHE | PRÉ-ESC. | TOTAL | INICIAIS | FINAIS | TOTAL | | | | | | | | | |
| 2021 | - | - | - | - | - | - | - | - | - | - | - | - | - | - | -100,0% |
| 2020 | - | - | - | - | - | - | - | - | - | - | - | - | - | - | -100,0% |
| 2019 | - | - | - | - | - | - | - | - | - | - | - | - | - | - | -100,0% |
| 2018 | - | - | - | - | - | - | - | - | - | - | - | - | - | - | -100,0% |
| 2017 | - | - | - | - | - | - | - | - | - | - | - | - | - | - | -100,0% |
| 2016 | - | - | - | - | - | - | - | - | - | - | - | - | - | - | -100,0% |
| 2015 | - | - | - | - | - | - | - | - | - | - | - | - | - | - | -100,0% |
| 2014 | - | - | - | - | - | - | - | - | - | - | - | - | - | - | -100,0% |
| 2013 | - | - | - | - | - | - | - | - | - | - | - | - | - | - | -100,0% |
| 2012 | - | - | - | - | - | - | - | - | - | - | - | - | - | - | -100,0% |
| 2011 | - | - | - | - | - | - | - | - | - | - | - | - | - | - | -100,0% |
| 2010 | - | - | - | - | - | - | - | - | - | - | - | - | - | - | -100,0% |
| 2009 | - | - | - | - | - | - | - | - | - | - | - | - | - | - | -100,0% |
| 2008 | - | - | - | - | - | - | - | - | - | - | - | - | - | - | -100,0% |
| 2007 | - | - | - | - | - | - | - | - | - | - | - | - | - | - | -100,0% |
| 2006 | - | - | - | - | - | - | - | - | - | - | - | - | - | - | -100,0% |
| 2005 | - | - | - | - | - | - | - | - | - | - | - | - | - | - | -100,0% |
| 2004 | - | - | - | - | - | - | - | - | - | - | - | - | - | - | -100,0% |
| 2003 | - | - | - | - | - | - | - | - | - | - | - | - | - | - | -100,0% |
| 2002 | - | 6 | 6 | 7 | - | 7 | - | - | - | - | - | - | - | 13 | -7,1% |
| 2001 | - | 2 | 2 | 12 | - | 12 | - | - | - | - | - | - | - | 14 | -57,6% |
| 2000 | - | 8 | 8 | 25 | - | 25 | - | - | - | - | - | - | - | 33 | -34,0% |
| 1999 | 15 | - | 15 | 35 | 35 | 35 | - | - | - | - | - | - | - | 50 | 51,5% |
| 1998 | 9 | - | 9 | 24 | - | 24 | - | - | - | - | - | - | - | 33 | 37,5% |
| 1997 | - | - | - | - | - | 24 | - | - | - | - | - | - | - | 24 | 0,0% |

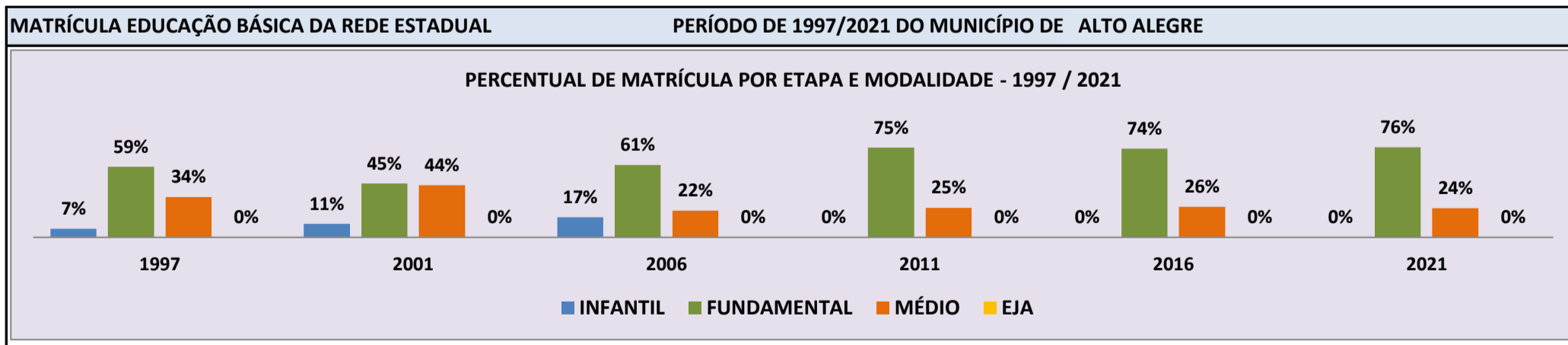


Fonte: INEP/Censo da Educação Básica

CENSO ESCOLAR EDUCAÇÃO BÁSICA - 1997 / 2021

| | | | | | | | | | | | |
|--|--|------------------------------------|--|---------------------------|--|--------------------------------|--|-------------------------------|--|-------------------------|--|
| DADOS E CARACTERÍSTICAS DA ESCOLA | | | | REDE: ESTADUAL | | | | ESCOLA INDÍGENA: NÃO | | | |
| CÓDIGO: 14000318 | | ESCOLA ESTADUAL RUI BARBOSA | | | | | | Nº: S/N | | CEP: 69.350.-000 | |
| END: COLONIA CORONEL MOTA TAIANO | | | | LOCALIZAÇÃO: RURAL | | | | MUNICÍPIO: ALTO ALEGRE | | | |
| BAIRRO: COLONIA | | TELEFONE: 95991-3679 | | SALA DE AULA: 5 | | BIBLIOTECA: SIM | | REFEITÓRIO: SIM | | | |
| DDD: 95 | | AUDITÓRIO: NÃO | | PÁTIO COBERTO: SIM | | QUADRA DE ESPORTES: SIM | | | | | |

| MATRÍCULA CENSO ESCOLAR | | | | | | | | | | | | | | | | |
|--------------------------------|-------------------|----------|-------|--------------------|--------|-------|-----------------|--------------------------------|----------------|------------------------|-----------------|--------------|-------------------|-----------------------------|--------------------|--|
| ANO | ENSINO REGULAR | | | | | | | ED. PROF. ENSINO TÉCNICO | TOTAL EM/EP | EDUC. JOVENS E ADULTOS | | | EDUC. ESPECIAL | TOTAL EDUCAÇÃO BÁSICA | CRESC / DECRESC | |
| | EDUCAÇÃO INFANTIL | | | ENSINO FUNDAMENTAL | | | ENSINO MÉDIO | | | ENSINO FUND. | ENSINO MÉDIO | TOTAL EJA | | | | |
| | CRECHE | PRÉ-ESC. | TOTAL | INICIAIS | FINAIS | TOTAL | | | | | | | | | | |
| 2021 | - | - | - | 45 | 51 | 96 | 31 | - | 31 | - | - | - | 4 | 127 | 4,1% | |
| 2020 | - | - | - | 45 | 49 | 94 | 28 | - | 28 | - | - | - | 3 | 122 | -4,7% | |
| 2019 | - | - | - | 45 | 52 | 97 | 31 | - | 31 | - | - | - | 2 | 128 | -14,7% | |
| 2018 | - | - | - | 55 | 51 | 106 | 44 | - | 44 | - | - | - | - | 150 | 0,7% | |
| 2017 | - | - | - | 57 | 49 | 106 | 43 | - | 43 | - | - | - | 1 | 149 | 6,4% | |
| 2016 | - | - | - | 54 | 50 | 104 | 36 | - | 36 | - | - | - | 1 | 140 | 8,5% | |
| 2015 | - | - | - | 50 | 52 | 102 | 27 | - | 27 | - | - | - | 1 | 129 | 3,2% | |
| 2014 | - | - | - | 49 | 46 | 95 | 27 | - | 27 | - | - | - | 3 | 125 | -0,8% | |
| 2013 | - | - | - | 42 | 47 | 89 | 34 | - | 34 | - | - | - | 3 | 126 | 3,3% | |
| 2012 | - | - | - | 45 | 48 | 93 | 26 | - | 26 | - | - | - | 3 | 122 | -6,9% | |
| 2011 | - | - | - | 47 | 50 | 97 | 32 | - | 32 | - | - | - | 2 | 131 | 2,3% | |
| 2010 | - | - | - | 55 | 48 | 103 | 23 | - | 23 | - | - | - | 2 | 128 | 11,3% | |
| 2009 | - | - | - | 62 | 51 | 113 | - | - | - | - | - | - | 2 | 115 | -18,4% | |
| 2008 | - | - | - | 59 | 60 | 119 | 22 | - | 22 | - | - | - | - | 141 | -1,4% | |
| 2007 | - | - | - | 54 | 50 | 104 | 38 | - | 38 | - | - | - | 1 | 143 | -27,0% | |
| 2006 | - | 33 | 33 | 64 | 55 | 119 | 44 | - | 44 | - | - | - | - | 196 | 16,7% | |
| 2005 | - | 10 | 10 | 54 | 60 | 114 | 44 | - | 44 | - | - | - | - | 168 | -20,4% | |
| 2004 | - | 33 | 33 | 57 | 63 | 120 | 58 | - | 58 | - | - | - | - | 211 | -25,7% | |
| 2003 | - | 25 | 25 | 48 | 75 | 123 | 136 | - | 136 | - | - | - | - | 284 | 4,8% | |
| 2002 | - | 33 | 33 | 55 | 80 | 135 | 103 | - | 103 | - | - | - | - | 271 | -12,9% | |
| 2001 | - | 35 | 35 | 61 | 79 | 140 | 136 | - | 136 | - | - | - | - | 311 | 25,9% | |
| 2000 | - | 30 | 30 | 57 | 73 | 130 | 87 | - | 87 | - | - | - | - | 247 | 16,5% | |
| 1999 | 29 | - | 29 | 64 | 112 | 112 | 71 | - | 71 | - | - | - | - | 212 | 5,0% | |
| 1998 | 18 | - | 18 | 77 | 45 | 122 | 62 | - | 62 | - | - | - | - | 202 | 19,5% | |
| 1997 | - | 12 | 12 | - | - | 100 | 57 | - | 57 | - | - | - | - | 169 | 0,0% | |

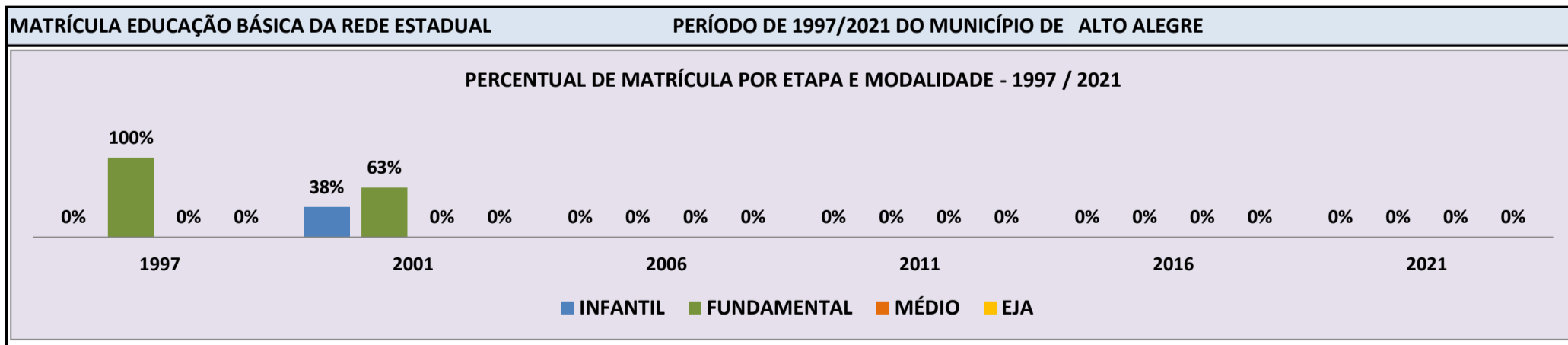


Fonte: INEP/Censo da Educação Básica

CENSO ESCOLAR EDUCAÇÃO BÁSICA - 1997 / 2021

| | | | | | |
|--|--|------------------------------------|--|--|--|
| DADOS E CARACTERÍSTICAS DA ESCOLA | | REDE: ESTADUAL | | ESCOLA INDÍGENA: NÃO | |
| CÓDIGO: 14000326 | | ESCOLA ESTADUAL SANTA MARIA | | | |
| END: | | - | | Nº: - CEP: - | |
| BAIRRO: | | - | | LOCALIZAÇÃO: RURAL | |
| DDD: - TELEFONE: - | | - | | MUNICÍPIO: ALTO ALEGRE | |
| LAB. DE INFORMÁTICA: NÃO | | AUDITÓRIO: NÃO | | SALA DE AULA: - BIBLIOTECA: NÃO REFEITÓRIO: NÃO | |
| | | | | PÁTIO COBERTO: NÃO QUADRA DE ESPORTES: NÃO | |

| MATRÍCULA CENSO ESCOLAR | | | | | | | | | | | | | | | |
|-------------------------|-------------------|----------|-------|--------------------|--------|-------|-----------------|--------------------------------|----------------|------------------------|-----------------|--------------|-------------------|-----------------------------|--------------------|
| ANO | ENSINO REGULAR | | | | | | | ED. PROF. ENSINO TÉCNICO | TOTAL EM/EP | EDUC. JOVENS E ADULTOS | | | EDUC. ESPECIAL | TOTAL EDUCAÇÃO BÁSICA | CRESC / DECRESC |
| | EDUCAÇÃO INFANTIL | | | ENSINO FUNDAMENTAL | | | ENSINO MÉDIO | | | ENSINO FUND. | ENSINO MÉDIO | TOTAL EJA | | | |
| | CRECHE | PRÉ-ESC. | TOTAL | INICIAIS | FINAIS | TOTAL | | | | | | | | | |
| 2021 | - | - | - | - | - | - | - | - | - | - | - | - | - | - | -100,0% |
| 2020 | - | - | - | - | - | - | - | - | - | - | - | - | - | - | -100,0% |
| 2019 | - | - | - | - | - | - | - | - | - | - | - | - | - | - | -100,0% |
| 2018 | - | - | - | - | - | - | - | - | - | - | - | - | - | - | -100,0% |
| 2017 | - | - | - | - | - | - | - | - | - | - | - | - | - | - | -100,0% |
| 2016 | - | - | - | - | - | - | - | - | - | - | - | - | - | - | -100,0% |
| 2015 | - | - | - | - | - | - | - | - | - | - | - | - | - | - | -100,0% |
| 2014 | - | - | - | - | - | - | - | - | - | - | - | - | - | - | -100,0% |
| 2013 | - | - | - | - | - | - | - | - | - | - | - | - | - | - | -100,0% |
| 2012 | - | - | - | - | - | - | - | - | - | - | - | - | - | - | -100,0% |
| 2011 | - | - | - | - | - | - | - | - | - | - | - | - | - | - | -100,0% |
| 2010 | - | - | - | - | - | - | - | - | - | - | - | - | - | - | -100,0% |
| 2009 | - | - | - | - | - | - | - | - | - | - | - | - | - | - | -100,0% |
| 2008 | - | - | - | - | - | - | - | - | - | - | - | - | - | - | -100,0% |
| 2007 | - | - | - | - | - | - | - | - | - | - | - | - | - | - | -100,0% |
| 2006 | - | - | - | - | - | - | - | - | - | - | - | - | - | - | -100,0% |
| 2005 | - | - | - | - | - | - | - | - | - | - | - | - | - | - | -100,0% |
| 2004 | - | 3 | 3 | 6 | - | 6 | - | - | - | - | - | - | - | 9 | -10,0% |
| 2003 | - | 4 | 4 | 6 | - | 6 | - | - | - | - | - | - | - | 10 | -47,4% |
| 2002 | - | 5 | 5 | 14 | - | 14 | - | - | - | - | - | - | - | 19 | 18,8% |
| 2001 | - | 6 | 6 | 10 | - | 10 | - | - | - | - | - | - | - | 16 | 0,0% |
| 2000 | - | 4 | 4 | 12 | - | 12 | - | - | - | - | - | - | - | 16 | -54,3% |
| 1999 | 6 | - | 6 | 29 | 29 | 29 | - | - | - | - | - | - | - | 35 | -31,4% |
| 1998 | 6 | - | 6 | 30 | 15 | 45 | - | - | - | - | - | - | - | 51 | 15,9% |
| 1997 | - | - | - | - | - | 44 | - | - | - | - | - | - | - | 44 | 0,0% |

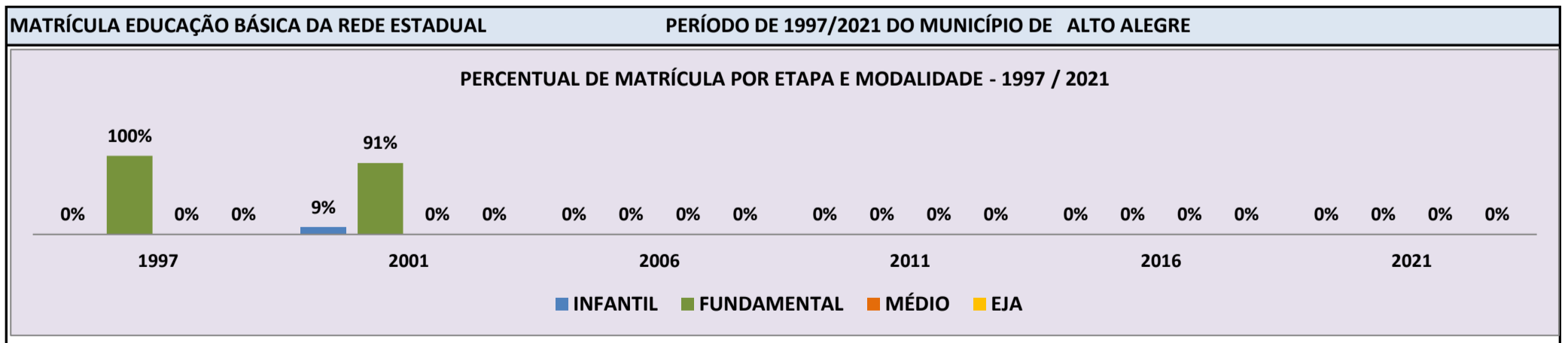


Fonte: INEP/Censo da Educação Básica

CENSO ESCOLAR EDUCAÇÃO BÁSICA - 1997 / 2021

| | | | | | |
|--|------------------|-----------------------------------|---------------------------|--------------------------------|------------------------|
| DADOS E CARACTERÍSTICAS DA ESCOLA | | REDE: ESTADUAL | | ESCOLA INDÍGENA: NÃO | |
| CÓDIGO: 14000334 | | ESCOLA ESTADUAL SANTA RITA | | | |
| END: | | Nº: | | CEP: | |
| BAIRRO: | | LOCALIZAÇÃO: RURAL | | MUNICÍPIO: ALTO ALEGRE | |
| DDD: | TELEFONE: | SALA DE AULA: | BIBLIOTECA: | NÃO | REFEITÓRIO: NÃO |
| LAB. DE INFORMÁTICA: | NÃO | AUDITÓRIO: NÃO | PÁTIO COBERTO: NÃO | QUADRA DE ESPORTES: NÃO | |

| MATRÍCULA CENSO ESCOLAR | | | | | | | | | | | | | EDUC. ESPECIAL | TOTAL EDUCAÇÃO BÁSICA | CRESC / DECRESC |
|-------------------------|-------------------|----------|-------|--------------------|--------|-------|--------------|----------------|-------------|------------------------|--------------|-----------|----------------|-----------------------|-----------------|
| ANO | ENSINO REGULAR | | | | | | | ED. PROF. | | EDUC. JOVENS E ADULTOS | | | | | |
| | EDUCAÇÃO INFANTIL | | | ENSINO FUNDAMENTAL | | | ENSINO MÉDIO | ENSINO TÉCNICO | TOTAL EM/EP | ENSINO FUND. | ENSINO MÉDIO | TOTAL EJA | | | |
| | CRECHE | PRÉ-ESC. | TOTAL | INICIAIS | FINAIS | TOTAL | MÉDIO | TÉCNICO | | | | | | | |
| 2021 | - | - | - | - | - | - | - | - | - | - | - | - | - | - | -100,0% |
| 2020 | - | - | - | - | - | - | - | - | - | - | - | - | - | - | -100,0% |
| 2019 | - | - | - | - | - | - | - | - | - | - | - | - | - | - | -100,0% |
| 2018 | - | - | - | - | - | - | - | - | - | - | - | - | - | - | -100,0% |
| 2017 | - | - | - | - | - | - | - | - | - | - | - | - | - | - | -100,0% |
| 2016 | - | - | - | - | - | - | - | - | - | - | - | - | - | - | -100,0% |
| 2015 | - | - | - | - | - | - | - | - | - | - | - | - | - | - | -100,0% |
| 2014 | - | - | - | - | - | - | - | - | - | - | - | - | - | - | -100,0% |
| 2013 | - | - | - | - | - | - | - | - | - | - | - | - | - | - | -100,0% |
| 2012 | - | - | - | - | - | - | - | - | - | - | - | - | - | - | -100,0% |
| 2011 | - | - | - | - | - | - | - | - | - | - | - | - | - | - | -100,0% |
| 2010 | - | - | - | - | - | - | - | - | - | - | - | - | - | - | -100,0% |
| 2009 | - | - | - | - | - | - | - | - | - | - | - | - | - | - | -100,0% |
| 2008 | - | - | - | - | - | - | - | - | - | - | - | - | - | - | -100,0% |
| 2007 | - | - | - | - | - | - | - | - | - | - | - | - | - | - | -100,0% |
| 2006 | - | - | - | - | - | - | - | - | - | - | - | - | - | - | -100,0% |
| 2005 | - | - | - | - | - | - | - | - | - | - | - | - | - | - | -100,0% |
| 2004 | - | 3 | 3 | 3 | - | 3 | - | - | - | - | - | - | - | 6 | -33,3% |
| 2003 | - | 4 | 4 | 5 | - | 5 | - | - | - | - | - | - | - | 9 | 12,5% |
| 2002 | - | 2 | 2 | 6 | - | 6 | - | - | - | - | - | - | - | 8 | -27,3% |
| 2001 | - | 1 | 1 | 10 | - | 10 | - | - | - | - | - | - | - | 11 | -15,4% |
| 2000 | - | - | - | 13 | - | 13 | - | - | - | - | - | - | - | 13 | -13,3% |
| 1999 | - | - | - | 15 | 15 | 15 | - | - | - | - | - | - | - | 15 | -37,5% |
| 1998 | 2 | - | 2 | 22 | - | 22 | - | - | - | - | - | - | - | 24 | -17,2% |
| 1997 | - | - | - | - | - | 29 | - | - | - | - | - | - | - | 29 | 0,0% |

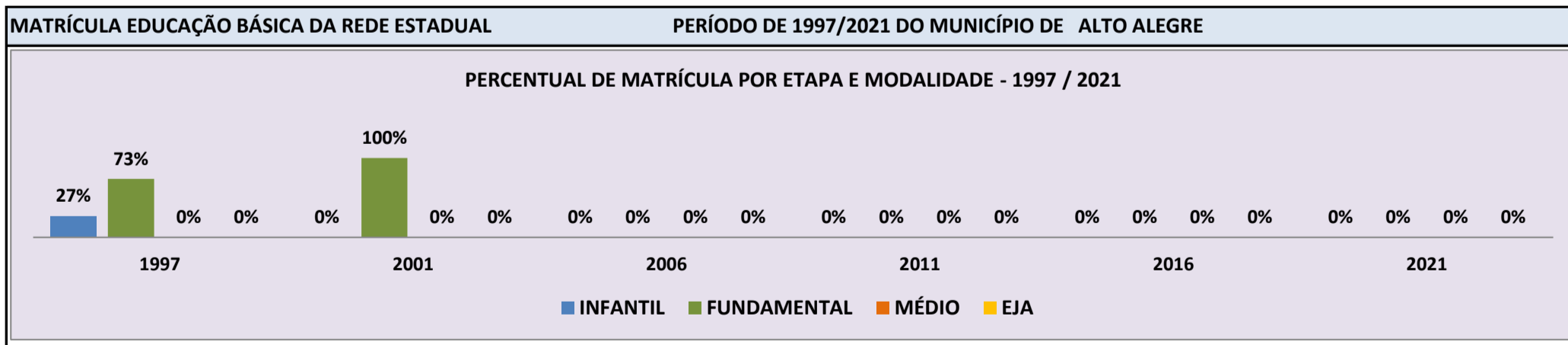


Fonte: INEP/Censo da Educação Básica

CENSO ESCOLAR EDUCAÇÃO BÁSICA - 1997 / 2021

| | | | | | | | | | | | | | |
|--|--|---------------------------------|--|---------------------------|--|---------------------------|--|--------------------------------|--|-------------|--|--|--|
| DADOS E CARACTERÍSTICAS DA ESCOLA | | | | REDE: ESTADUAL | | | | ESCOLA INDÍGENA: NÃO | | | | | |
| CÓDIGO: 14000342 | | ESCOLA ESTADUAL SAO JOSE | | | | | | | | | | | |
| END: | | | | | | | | Nº: | | CEP: | | | |
| BAIRRO: | | | | LOCALIZAÇÃO: RURAL | | | | MUNICÍPIO: ALTO ALEGRE | | | | | |
| DDD: | | TELEFONE: | | SALA DE AULA: | | BIBLIOTECA: NÃO | | REFEITÓRIO: NÃO | | NÃO | | | |
| LAB. DE INFORMÁTICA: | | NÃO | | AUDITÓRIO: NÃO | | PÁTIO COBERTO: NÃO | | QUADRA DE ESPORTES: NÃO | | NÃO | | | |

| MATRÍCULA CENSO ESCOLAR | | | | | | | | | | | | | | | |
|-------------------------|-------------------|----------|-------|--------------------|--------|-------|--------------|----------------|-------------|------------------------|--------------|-----------|----------------|-----------------------|-----------------|
| ANO | ENSINO REGULAR | | | | | | | ED. PROF. | | EDUC. JOVENS E ADULTOS | | | EDUC. ESPECIAL | TOTAL EDUCAÇÃO BÁSICA | CRESC / DECRESC |
| | EDUCAÇÃO INFANTIL | | | ENSINO FUNDAMENTAL | | | ENSINO MÉDIO | ENSINO TÉCNICO | TOTAL EM/EP | ENSINO FUND. | ENSINO MÉDIO | TOTAL EJA | | | |
| | CRECHE | PRÉ-ESC. | TOTAL | INICIAIS | FINAIS | TOTAL | | | | | | | | | |
| 2021 | - | - | - | - | - | - | - | - | - | - | - | - | - | - | -100,0% |
| 2020 | - | - | - | - | - | - | - | - | - | - | - | - | - | - | -100,0% |
| 2019 | - | - | - | - | - | - | - | - | - | - | - | - | - | - | -100,0% |
| 2018 | - | - | - | - | - | - | - | - | - | - | - | - | - | - | -100,0% |
| 2017 | - | - | - | - | - | - | - | - | - | - | - | - | - | - | -100,0% |
| 2016 | - | - | - | - | - | - | - | - | - | - | - | - | - | - | -100,0% |
| 2015 | - | - | - | - | - | - | - | - | - | - | - | - | - | - | -100,0% |
| 2014 | - | - | - | - | - | - | - | - | - | - | - | - | - | - | -100,0% |
| 2013 | - | - | - | - | - | - | - | - | - | - | - | - | - | - | -100,0% |
| 2012 | - | - | - | - | - | - | - | - | - | - | - | - | - | - | -100,0% |
| 2011 | - | - | - | - | - | - | - | - | - | - | - | - | - | - | -100,0% |
| 2010 | - | - | - | - | - | - | - | - | - | - | - | - | - | - | -100,0% |
| 2009 | - | - | - | - | - | - | - | - | - | - | - | - | - | - | -100,0% |
| 2008 | - | - | - | - | - | - | - | - | - | - | - | - | - | - | -100,0% |
| 2007 | - | - | - | - | - | - | - | - | - | - | - | - | - | - | -100,0% |
| 2006 | - | - | - | - | - | - | - | - | - | - | - | - | - | - | -100,0% |
| 2005 | - | - | - | - | - | - | - | - | - | - | - | - | - | - | -100,0% |
| 2004 | - | 3 | 3 | 9 | - | 9 | - | - | - | - | - | - | - | 12 | 71,4% |
| 2003 | - | 1 | 1 | 6 | - | 6 | - | - | - | - | - | - | - | 7 | -12,5% |
| 2002 | - | 2 | 2 | 6 | - | 6 | - | - | - | - | - | - | - | 8 | 0,0% |
| 2001 | - | - | - | 8 | - | 8 | - | - | - | - | - | - | - | 8 | -11,1% |
| 2000 | - | - | - | 9 | - | 9 | - | - | - | - | - | - | - | 9 | -30,8% |
| 1999 | - | - | - | 13 | 13 | 13 | - | - | - | - | - | - | - | 13 | 85,7% |
| 1998 | - | - | - | 7 | - | 7 | - | - | - | - | - | - | - | 7 | -53,3% |
| 1997 | - | 4 | 4 | - | - | 11 | - | - | - | - | - | - | - | 15 | 0,0% |

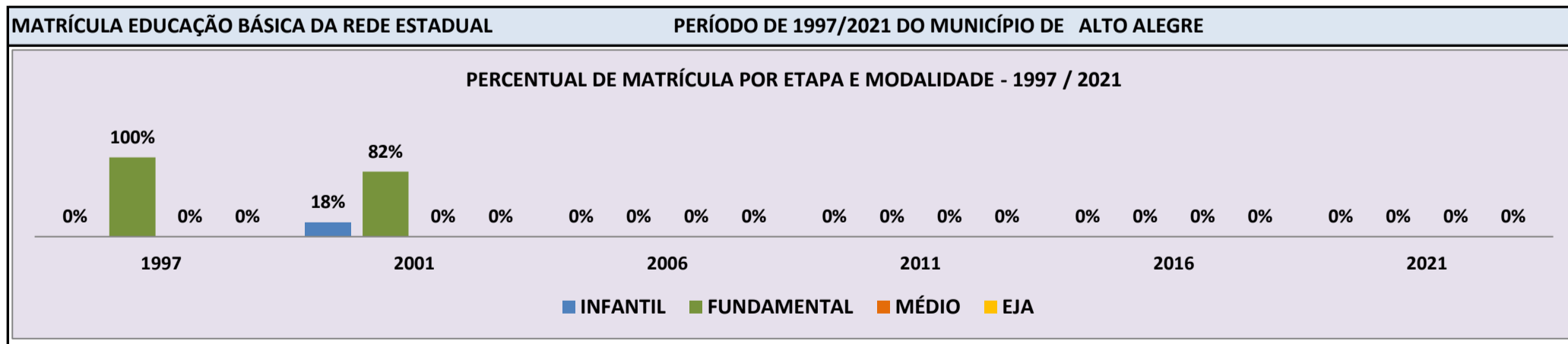


Fonte: INEP/Censo da Educação Básica

CENSO ESCOLAR EDUCAÇÃO BÁSICA - 1997 / 2021

| | | | | | |
|--|--|----------------------------------|--|--|--|
| DADOS E CARACTERÍSTICAS DA ESCOLA | | REDE: ESTADUAL | | ESCOLA INDÍGENA: NÃO | |
| CÓDIGO: 14000350 | | ESCOLA ESTADUAL SAO PAULO | | | |
| END: | | - | | Nº: - CEP: - | |
| BAIRRO: | | - | | LOCALIZAÇÃO: RURAL | |
| DDD: - TELEFONE: - | | - | | MUNICÍPIO: ALTO ALEGRE | |
| LAB. DE INFORMÁTICA: NÃO | | AUDITÓRIO: NÃO | | SALA DE AULA: - BIBLIOTECA: NÃO | |
| | | | | REFEITÓRIO: NÃO | |
| | | | | PÁTIO COBERTO: NÃO | |
| | | | | QUADRA DE ESPORTES: NÃO | |

| MATRÍCULA CENSO ESCOLAR | | | | | | | | | | | | | | | |
|-------------------------|-------------------|----------|-------|--------------------|--------|-------|-----------------|--------------------------------|----------------|------------------------|-----------------|--------------|-------------------|-----------------------------|--------------------|
| ANO | ENSINO REGULAR | | | | | | | ED. PROF. ENSINO TÉCNICO | TOTAL EM/EP | EDUC. JOVENS E ADULTOS | | | EDUC. ESPECIAL | TOTAL EDUCAÇÃO BÁSICA | CRESC / DECRESC |
| | EDUCAÇÃO INFANTIL | | | ENSINO FUNDAMENTAL | | | ENSINO MÉDIO | | | ENSINO FUND. | ENSINO MÉDIO | TOTAL EJA | | | |
| | CRECHE | PRÉ-ESC. | TOTAL | INICIAIS | FINAIS | TOTAL | | | | | | | | | |
| 2021 | - | - | - | - | - | - | - | - | - | - | - | - | - | - | -100,0% |
| 2020 | - | - | - | - | - | - | - | - | - | - | - | - | - | - | -100,0% |
| 2019 | - | - | - | - | - | - | - | - | - | - | - | - | - | - | -100,0% |
| 2018 | - | - | - | - | - | - | - | - | - | - | - | - | - | - | -100,0% |
| 2017 | - | - | - | - | - | - | - | - | - | - | - | - | - | - | -100,0% |
| 2016 | - | - | - | - | - | - | - | - | - | - | - | - | - | - | -100,0% |
| 2015 | - | - | - | - | - | - | - | - | - | - | - | - | - | - | -100,0% |
| 2014 | - | - | - | - | - | - | - | - | - | - | - | - | - | - | -100,0% |
| 2013 | - | - | - | - | - | - | - | - | - | - | - | - | - | - | -100,0% |
| 2012 | - | - | - | - | - | - | - | - | - | - | - | - | - | - | -100,0% |
| 2011 | - | - | - | - | - | - | - | - | - | - | - | - | - | - | -100,0% |
| 2010 | - | - | - | - | - | - | - | - | - | - | - | - | - | - | -100,0% |
| 2009 | - | - | - | - | - | - | - | - | - | - | - | - | - | - | -100,0% |
| 2008 | - | - | - | - | - | - | - | - | - | - | - | - | - | - | -100,0% |
| 2007 | - | - | - | - | - | - | - | - | - | - | - | - | - | - | -100,0% |
| 2006 | - | - | - | - | - | - | - | - | - | - | - | - | - | - | -100,0% |
| 2005 | - | - | - | - | - | - | - | - | - | - | - | - | - | - | -100,0% |
| 2004 | - | 1 | 1 | 3 | - | 3 | - | - | - | - | - | - | - | 4 | -33,3% |
| 2003 | - | 4 | 4 | 2 | - | 2 | - | - | - | - | - | - | - | 6 | -14,3% |
| 2002 | - | - | - | 7 | - | 7 | - | - | - | - | - | - | - | 7 | -36,4% |
| 2001 | - | 2 | 2 | 9 | - | 9 | - | - | - | - | - | - | - | 11 | 22,2% |
| 2000 | - | - | - | 9 | - | 9 | - | - | - | - | - | - | - | 9 | -10,0% |
| 1999 | - | - | - | 10 | 10 | 10 | - | - | - | - | - | - | - | 10 | -56,5% |
| 1998 | 9 | - | 9 | 14 | - | 14 | - | - | - | - | - | - | - | 23 | 27,8% |
| 1997 | - | - | - | - | - | 18 | - | - | - | - | - | - | - | 18 | 0,0% |

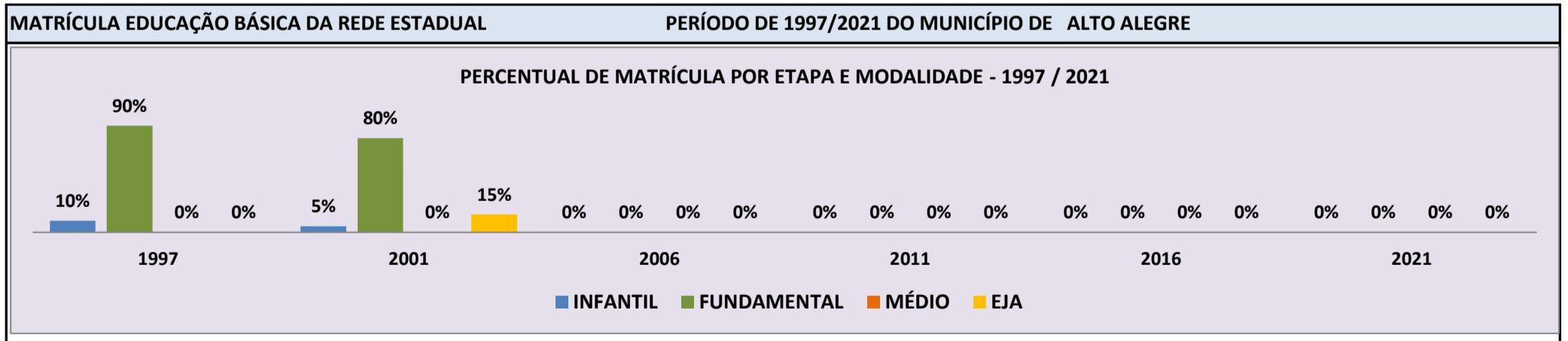


Fonte: INEP/Censo da Educação Básica

CENSO ESCOLAR EDUCAÇÃO BÁSICA - 1997 / 2021

| | | | | | |
|--|------------------|-------------------------------------|---------------------------|--------------------------------|------------------------|
| DADOS E CARACTERÍSTICAS DA ESCOLA | | REDE: ESTADUAL | | ESCOLA INDÍGENA: NÃO | |
| CÓDIGO: 14000369 | | ESCOLA ESTADUAL SEVERO BRITO | | | |
| END: | | Nº: | | CEP: | |
| BAIRRO: | | LOCALIZAÇÃO: RURAL | | MUNICÍPIO: ALTO ALEGRE | |
| DDD: | TELEFONE: | SALA DE AULA: | BIBLIOTECA: | NÃO | REFEITÓRIO: NÃO |
| LAB. DE INFORMÁTICA: | NÃO | AUDITÓRIO: NÃO | PÁTIO COBERTO: NÃO | QUADRA DE ESPORTES: NÃO | |

| MATRÍCULA CENSO ESCOLAR | | | | | | | | | | | | | | | |
|-------------------------|-------------------|----------|-------|--------------------|--------|-------|--------------|----------------|-------------|------------------------|--------------|-----------|----------------|-----------------------|-----------------|
| ANO | ENSINO REGULAR | | | | | | | ED. PROF. | | EDUC. JOVENS E ADULTOS | | | EDUC. ESPECIAL | TOTAL EDUCAÇÃO BÁSICA | CRESC / DECRESC |
| | EDUCAÇÃO INFANTIL | | | ENSINO FUNDAMENTAL | | | ENSINO MÉDIO | ENSINO TÉCNICO | TOTAL EM/EP | ENSINO FUND. | ENSINO MÉDIO | TOTAL EJA | | | |
| | CRECHE | PRÉ-ESC. | TOTAL | INICIAIS | FINAIS | TOTAL | | | | | | | | | |
| 2021 | - | - | - | - | - | - | - | - | - | - | - | - | - | - | -100,0% |
| 2020 | - | - | - | - | - | - | - | - | - | - | - | - | - | - | -100,0% |
| 2019 | - | - | - | - | - | - | - | - | - | - | - | - | - | - | -100,0% |
| 2018 | - | - | - | - | - | - | - | - | - | - | - | - | - | - | -100,0% |
| 2017 | - | - | - | - | - | - | - | - | - | - | - | - | - | - | -100,0% |
| 2016 | - | - | - | - | - | - | - | - | - | - | - | - | - | - | -100,0% |
| 2015 | - | - | - | - | - | - | - | - | - | - | - | - | - | - | -100,0% |
| 2014 | - | - | - | - | - | - | - | - | - | - | - | - | - | - | -100,0% |
| 2013 | - | - | - | - | - | - | - | - | - | - | - | - | - | - | -100,0% |
| 2012 | - | - | - | - | - | - | - | - | - | - | - | - | - | - | -100,0% |
| 2011 | - | - | - | - | - | - | - | - | - | - | - | - | - | - | -100,0% |
| 2010 | - | - | - | - | - | - | - | - | - | - | - | - | - | - | -100,0% |
| 2009 | - | - | - | - | - | - | - | - | - | - | - | - | - | - | -100,0% |
| 2008 | - | - | - | - | - | - | - | - | - | - | - | - | - | - | -100,0% |
| 2007 | - | - | - | - | - | - | - | - | - | - | - | - | - | - | -100,0% |
| 2006 | - | - | - | - | - | - | - | - | - | - | - | - | - | - | -100,0% |
| 2005 | - | - | - | - | - | - | - | - | - | - | - | - | - | - | -100,0% |
| 2004 | - | 18 | 18 | 57 | 106 | 163 | 22 | - | 22 | 28 | - | 28 | - | 231 | -17,8% |
| 2003 | - | 20 | 20 | 89 | 106 | 195 | - | - | - | - | - | 66 | - | 281 | 18,6% |
| 2002 | - | 28 | 28 | 50 | 90 | 140 | - | - | - | - | - | 69 | - | 237 | 22,2% |
| 2001 | - | 10 | 10 | 60 | 95 | 155 | - | - | - | - | - | 29 | - | 194 | 11,5% |
| 2000 | - | 17 | 17 | 66 | 91 | 157 | - | - | - | - | - | - | - | 174 | -8,4% |
| 1999 | 20 | - | 20 | 70 | 170 | 170 | - | - | - | - | - | - | - | 190 | 46,2% |
| 1998 | 12 | - | 12 | 70 | 48 | 118 | - | - | - | - | - | - | - | 130 | 14,0% |
| 1997 | - | 11 | 11 | - | - | 103 | - | - | - | - | - | - | - | 114 | 0,0% |

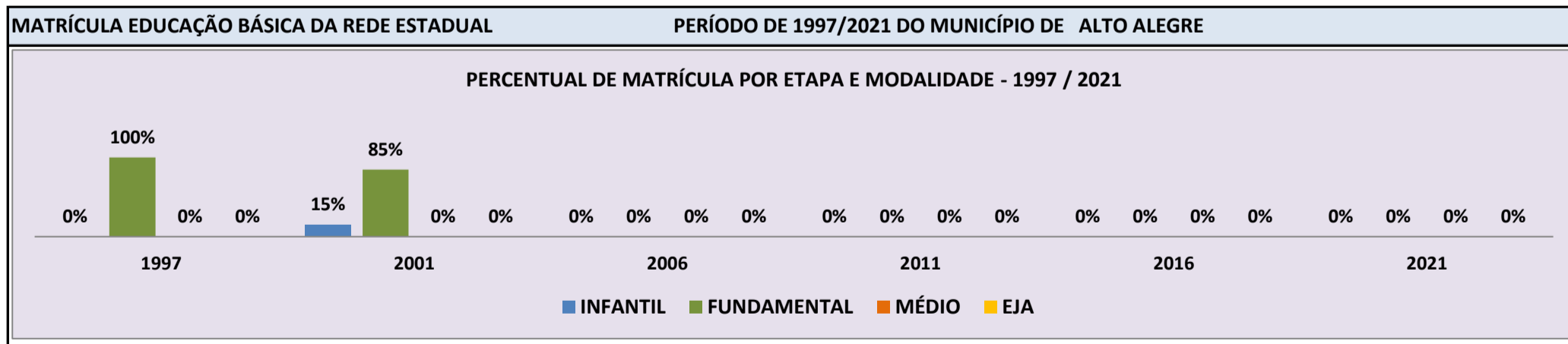


Fonte: INEP/Censo da Educação Básica

CENSO ESCOLAR EDUCAÇÃO BÁSICA - 1997 / 2021

| | | | | |
|--|---------------------------------------|---------------------------|--------------------------------|------------------------|
| DADOS E CARACTERÍSTICAS DA ESCOLA | | REDE: ESTADUAL | ESCOLA INDÍGENA: NÃO | |
| CÓDIGO: 14000377 | ESCOLA ESTADUAL TAVARES BASTOS | | | |
| END: | | | Nº: | CEP: |
| BAIRRO: | LOCALIZAÇÃO: RURAL | | MUNICÍPIO: ALTO ALEGRE | |
| DDD: | TELEFONE: | SALA DE AULA: | BIBLIOTECA: NÃO | REFEITÓRIO: NÃO |
| LAB. DE INFORMÁTICA: NÃO | AUDITÓRIO: NÃO | PÁTIO COBERTO: NÃO | QUADRA DE ESPORTES: NÃO | |

| MATRÍCULA CENSO ESCOLAR | | | | | | | | | | | | | | | |
|-------------------------|-------------------|----------|-------|--------------------|--------|-------|--------------|----------------|-------------|------------------------|--------------|-----------|----------------|-----------------------|-----------------|
| ANO | ENSINO REGULAR | | | | | | | ED. PROF. | | EDUC. JOVENS E ADULTOS | | | EDUC. ESPECIAL | TOTAL EDUCAÇÃO BÁSICA | CRESC / DECRESC |
| | EDUCAÇÃO INFANTIL | | | ENSINO FUNDAMENTAL | | | ENSINO MÉDIO | ENSINO TÉCNICO | TOTAL EM/EP | ENSINO FUND. | ENSINO MÉDIO | TOTAL EJA | | | |
| | CRECHE | PRÉ-ESC. | TOTAL | INICIAIS | FINAIS | TOTAL | | | | | | | | | |
| 2021 | - | - | - | - | - | - | - | - | - | - | - | - | - | - | -100,0% |
| 2020 | - | - | - | - | - | - | - | - | - | - | - | - | - | - | -100,0% |
| 2019 | - | - | - | - | - | - | - | - | - | - | - | - | - | - | -100,0% |
| 2018 | - | - | - | - | - | - | - | - | - | - | - | - | - | - | -100,0% |
| 2017 | - | - | - | - | - | - | - | - | - | - | - | - | - | - | -100,0% |
| 2016 | - | - | - | - | - | - | - | - | - | - | - | - | - | - | -100,0% |
| 2015 | - | - | - | - | - | - | - | - | - | - | - | - | - | - | -100,0% |
| 2014 | - | - | - | - | - | - | - | - | - | - | - | - | - | - | -100,0% |
| 2013 | - | - | - | - | - | - | - | - | - | - | - | - | - | - | -100,0% |
| 2012 | - | - | - | - | - | - | - | - | - | - | - | - | - | - | -100,0% |
| 2011 | - | - | - | - | - | - | - | - | - | - | - | - | - | - | -100,0% |
| 2010 | - | - | - | - | - | - | - | - | - | - | - | - | - | - | -100,0% |
| 2009 | - | - | - | - | - | - | - | - | - | - | - | - | - | - | -100,0% |
| 2008 | - | - | - | - | - | - | - | - | - | - | - | - | - | - | -100,0% |
| 2007 | - | - | - | - | - | - | - | - | - | - | - | - | - | - | -100,0% |
| 2006 | - | - | - | - | - | - | - | - | - | - | - | - | - | - | -100,0% |
| 2005 | - | - | - | - | - | - | - | - | - | - | - | - | - | - | -100,0% |
| 2004 | - | 2 | 2 | 11 | - | 11 | - | - | - | - | - | - | - | 13 | 30,0% |
| 2003 | - | 2 | 2 | 8 | - | 8 | - | - | - | - | - | - | - | 10 | -33,3% |
| 2002 | - | 2 | 2 | 13 | - | 13 | - | - | - | - | - | - | - | 15 | 15,4% |
| 2001 | - | 2 | 2 | 11 | - | 11 | - | - | - | - | - | - | - | 13 | 18,2% |
| 2000 | - | - | - | 11 | - | 11 | - | - | - | - | - | - | - | 11 | -31,3% |
| 1999 | 3 | - | 3 | 13 | 13 | 13 | - | - | - | - | - | - | - | 16 | 6,7% |
| 1998 | 5 | - | 5 | 10 | - | 10 | - | - | - | - | - | - | - | 15 | 50,0% |
| 1997 | - | - | - | - | - | 10 | - | - | - | - | - | - | - | 10 | 0,0% |

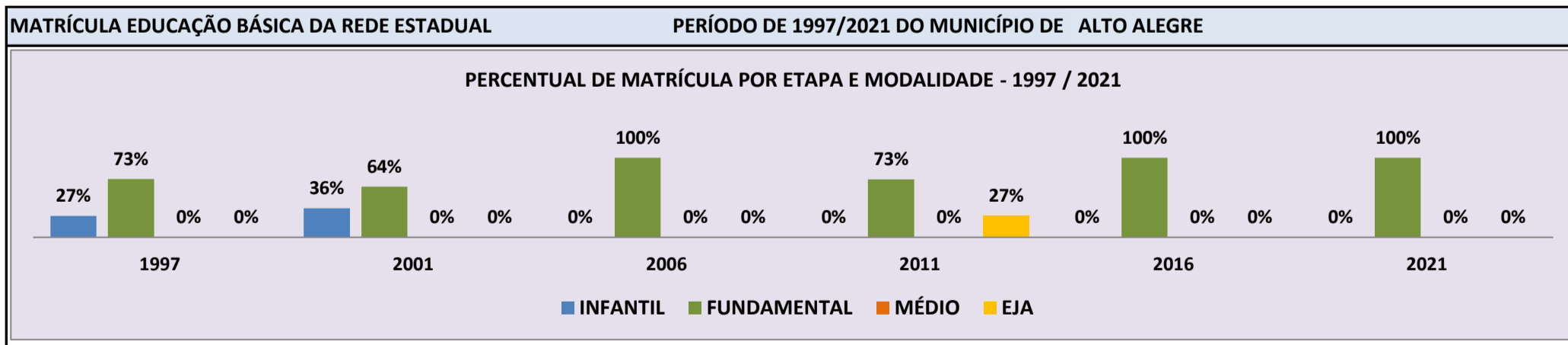


Fonte: INEP/Censo da Educação Básica

CENSO ESCOLAR EDUCAÇÃO BÁSICA - 1997 / 2021

| | | | | | | | | | | | |
|---|--|-----------------------------|--|---------------------------|--|--------------------------------|--|-------------------------------|--|--|--|
| DADOS E CARACTERÍSTICAS DA ESCOLA | | | | REDE: ESTADUAL | | | | ESCOLA INDÍGENA: SIM | | | |
| CÓDIGO: 14000385 ESCOLA ESTADUAL INDIGENA WAIKAS | | | | | | | | | | | |
| END: COMUNIDADE WAIKAS | | | | | | | | Nº: - CEP: 69.350.-000 | | | |
| BAIRRO: REGIAO WAIKAS | | | | LOCALIZAÇÃO: RURAL | | | | MUNICÍPIO: ALTO ALEGRE | | | |
| DDD: 95 | | TELEFONE: 99172-3116 | | SALA DE AULA: - | | BIBLIOTECA: NÃO | | REFEITÓRIO: NÃO | | | |
| LAB. DE INFORMÁTICA: NÃO | | AUDITÓRIO: NÃO | | PÁTIO COBERTO: NÃO | | QUADRA DE ESPORTES: NÃO | | | | | |

| MATRÍCULA CENSO ESCOLAR | | | | | | | | | | | | | | | | |
|--------------------------------|-------------------|----------|-------|--------------------|--------|-------|--------------|----------------|-------------|------------------------|--------------|-----------|----------------|-----------------------|-----------------|--|
| ANO | ENSINO REGULAR | | | | | | | ED. PROF. | | EDUC. JOVENS E ADULTOS | | | EDUC. ESPECIAL | TOTAL EDUCAÇÃO BÁSICA | CRESC / DECRESC | |
| | EDUCAÇÃO INFANTIL | | | ENSINO FUNDAMENTAL | | | ENSINO MÉDIO | ENSINO TÉCNICO | TOTAL EM/EP | ENSINO FUND. | ENSINO MÉDIO | TOTAL EJA | | | | |
| | CRECHE | PRÉ-ESC. | TOTAL | INICIAIS | FINAIS | TOTAL | | | | | | | | | | |
| 2021 | - | - | - | 17 | - | 17 | - | - | - | - | - | - | - | 17 | 21,4% | |
| 2020 | - | - | - | 14 | - | 14 | - | - | - | - | - | - | - | 14 | -17,6% | |
| 2019 | - | - | - | 17 | - | 17 | - | - | - | - | - | - | - | 17 | 6,3% | |
| 2018 | - | - | - | 16 | - | 16 | - | - | - | - | - | - | - | 16 | 0,0% | |
| 2017 | - | - | - | 16 | - | 16 | - | - | - | - | - | - | - | 16 | -20,0% | |
| 2016 | - | - | - | 20 | - | 20 | - | - | - | - | - | - | - | 20 | 25,0% | |
| 2015 | - | - | - | 16 | - | 16 | - | - | - | - | - | - | - | 16 | 23,1% | |
| 2014 | - | - | - | 13 | - | 13 | - | - | - | - | - | - | - | 13 | 8,3% | |
| 2013 | - | - | - | 12 | - | 12 | - | - | - | - | - | - | - | 12 | -45,5% | |
| 2012 | - | - | - | 16 | - | 16 | - | - | - | 6 | - | 6 | - | 22 | 0,0% | |
| 2011 | - | - | - | 16 | - | 16 | - | - | - | 6 | - | 6 | - | 22 | -12,0% | |
| 2010 | - | - | - | 19 | - | 19 | - | - | - | 6 | - | 6 | - | 25 | 150,0% | |
| 2009 | - | - | - | 10 | - | 10 | - | - | - | - | - | - | - | 10 | -37,5% | |
| 2008 | - | - | - | 16 | - | 16 | - | - | - | - | - | - | - | 16 | -5,9% | |
| 2007 | - | - | - | 17 | - | 17 | - | - | - | - | - | - | - | 17 | -29,2% | |
| 2006 | - | - | - | 24 | - | 24 | - | - | - | - | - | - | - | 24 | 9,1% | |
| 2005 | - | 6 | 6 | 16 | - | 16 | - | - | - | - | - | - | - | 22 | 83,3% | |
| 2004 | - | 8 | 8 | 4 | - | 4 | - | - | - | - | - | - | - | 12 | -14,3% | |
| 2003 | - | 6 | 6 | 8 | - | 8 | - | - | - | - | - | - | - | 14 | -22,2% | |
| 2002 | - | 7 | 7 | 11 | - | 11 | - | - | - | - | - | - | - | 18 | -18,2% | |
| 2001 | - | 8 | 8 | 14 | - | 14 | - | - | - | - | - | - | - | 22 | 22,2% | |
| 2000 | - | 4 | 4 | 14 | - | 14 | - | - | - | - | - | - | - | 18 | 28,6% | |
| 1999 | 2 | - | 2 | 12 | 12 | 12 | - | - | - | - | - | - | - | 14 | 0,0% | |
| 1998 | 2 | - | 2 | 12 | - | 12 | - | - | - | - | - | - | - | 14 | -6,7% | |
| 1997 | - | 4 | 4 | - | - | 11 | - | - | - | - | - | - | - | 15 | 0,0% | |

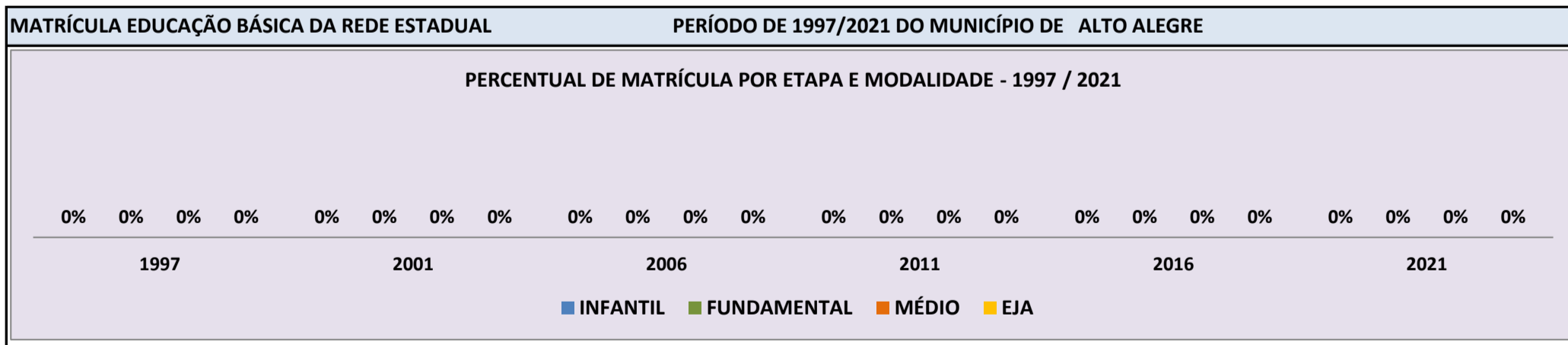


Fonte: INEP/Censo da Educação Básica

CENSO ESCOLAR EDUCAÇÃO BÁSICA - 1997 / 2021

| | | | | |
|--|--|---------------------------|--------------------------------|------------------------|
| DADOS E CARACTERÍSTICAS DA ESCOLA | | REDE: ESTADUAL | ESCOLA INDÍGENA: NÃO | |
| CÓDIGO: 14000415 | ESCOLA ESTADUAL ENSINO FUNDAMENTAL SESARINA MARIA VIANA | | | |
| END: | | Nº: | CEP: | |
| BAIRRO: | | LOCALIZAÇÃO: RURAL | MUNICÍPIO: ALTO ALEGRE | |
| DDD: | TELEFONE: | SALA DE AULA: | BIBLIOTECA: NÃO | REFEITÓRIO: NÃO |
| LAB. DE INFORMÁTICA: NÃO | AUDITÓRIO: NÃO | PÁTIO COBERTO: NÃO | QUADRA DE ESPORTES: NÃO | |

| MATRÍCULA CENSO ESCOLAR | | | | | | | | | | | | | | | |
|-------------------------|-------------------|----------|-------|--------------------|--------|-------|-----------------|--------------------------------|----------------|------------------------|-----------------|--------------|-------------------|-----------------------------|--------------------|
| ANO | ENSINO REGULAR | | | | | | | ED. PROF. ENSINO TÉCNICO | TOTAL EM/EP | EDUC. JOVENS E ADULTOS | | | EDUC. ESPECIAL | TOTAL EDUCAÇÃO BÁSICA | CRESC / DECRESC |
| | EDUCAÇÃO INFANTIL | | | ENSINO FUNDAMENTAL | | | ENSINO MÉDIO | | | ENSINO FUND. | ENSINO MÉDIO | TOTAL EJA | | | |
| | CRECHE | PRÉ-ESC. | TOTAL | INICIAIS | FINAIS | TOTAL | | | | | | | | | |
| 2021 | - | - | - | - | - | - | - | - | - | - | - | - | - | - | -100,0% |
| 2020 | - | - | - | - | - | - | - | - | - | - | - | - | - | - | -100,0% |
| 2019 | - | - | - | - | - | - | - | - | - | - | - | - | - | - | -100,0% |
| 2018 | - | - | - | - | - | - | - | - | - | - | - | - | - | - | -100,0% |
| 2017 | - | - | - | - | - | - | - | - | - | - | - | - | - | - | -100,0% |
| 2016 | - | - | - | - | - | - | - | - | - | - | - | - | - | - | -100,0% |
| 2015 | - | - | - | - | - | - | - | - | - | - | - | - | - | - | -100,0% |
| 2014 | - | - | - | - | - | - | - | - | - | - | - | - | - | - | -100,0% |
| 2013 | - | - | - | - | - | - | - | - | - | - | - | - | - | - | -100,0% |
| 2012 | - | - | - | - | - | - | - | - | - | - | - | - | - | - | -100,0% |
| 2011 | - | - | - | - | - | - | - | - | - | - | - | - | - | - | -100,0% |
| 2010 | - | - | - | - | - | - | - | - | - | - | - | - | - | - | -100,0% |
| 2009 | - | - | - | - | - | - | - | - | - | - | - | - | - | - | -100,0% |
| 2008 | - | - | - | - | - | - | - | - | - | - | - | - | - | - | -100,0% |
| 2007 | - | - | - | - | - | - | - | - | - | - | - | - | - | - | -100,0% |
| 2006 | - | - | - | - | - | - | - | - | - | - | - | - | - | - | -100,0% |
| 2005 | - | - | - | - | - | - | - | - | - | - | - | - | - | - | -100,0% |
| 2004 | - | - | - | - | - | - | - | - | - | - | - | - | - | - | -100,0% |
| 2003 | - | 153 | 153 | 41 | - | 41 | - | - | - | - | - | 100 | - | 294 | -100,0% |
| 2002 | - | - | - | - | - | - | - | - | - | - | - | - | - | - | -100,0% |
| 2001 | - | - | - | - | - | - | - | - | - | - | - | - | - | - | -100,0% |
| 2000 | - | 113 | 113 | - | - | - | - | - | - | - | - | - | - | 113 | -100,0% |
| 1999 | - | - | - | - | - | - | - | - | - | - | - | - | - | - | -100,0% |
| 1998 | - | - | - | - | - | - | - | - | - | - | - | - | - | - | -100,0% |
| 1997 | - | - | - | - | - | - | - | - | - | - | - | - | - | - | 0,0% |

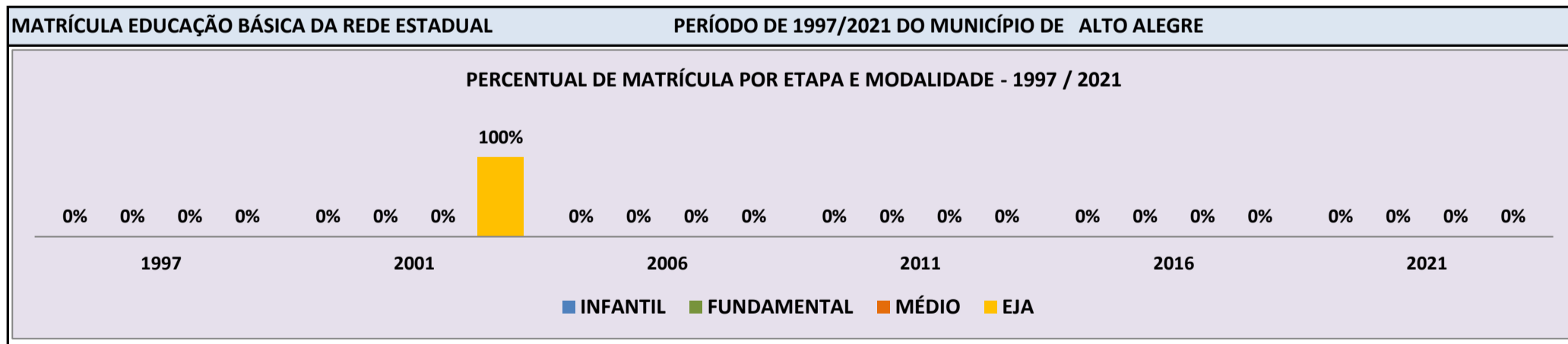


Fonte: INEP/Censo da Educação Básica

CENSO ESCOLAR EDUCAÇÃO BÁSICA - 1997 / 2021

| | | | | | | | | | | | |
|--|--|-------------------------|--|---------------------------|--|--------------------------------|--|-------------------------------|--|--|--|
| DADOS E CARACTERÍSTICAS DA ESCOLA | | | | REDE: ESTADUAL | | | | ESCOLA INDÍGENA: NÃO | | | |
| CÓDIGO: 14000431 | | NEJA ALTO ALEGRE | | | | | | | | | |
| END: | | | | | | | | Nº: - CEP: - | | | |
| BAIRRO: | | | | LOCALIZAÇÃO: RURAL | | | | MUNICÍPIO: ALTO ALEGRE | | | |
| DDD: - TELEFONE: - | | SALA DE AULA: - | | BIBLIOTECA: NÃO | | REFEITÓRIO: NÃO | | | | | |
| LAB. DE INFORMÁTICA: NÃO | | AUDITÓRIO: NÃO | | PÁTIO COBERTO: NÃO | | QUADRA DE ESPORTES: NÃO | | | | | |

| MATRÍCULA CENSO ESCOLAR | | | | | | | | | | | | | | | |
|-------------------------|-------------------|----------|-------|--------------------|--------|-------|-----------------|--------------------------------|----------------|------------------------|-----------------|--------------|-------------------|-----------------------------|--------------------|
| ANO | ENSINO REGULAR | | | | | | | ED. PROF. ENSINO TÉCNICO | TOTAL EM/EP | EDUC. JOVENS E ADULTOS | | | EDUC. ESPECIAL | TOTAL EDUCAÇÃO BÁSICA | CRESC / DECRESC |
| | EDUCAÇÃO INFANTIL | | | ENSINO FUNDAMENTAL | | | ENSINO MÉDIO | | | ENSINO FUND. | ENSINO MÉDIO | TOTAL EJA | | | |
| | CRECHE | PRÉ-ESC. | TOTAL | INICIAIS | FINAIS | TOTAL | | | | | | | | | |
| 2021 | - | - | - | - | - | - | - | - | - | - | - | - | - | - | -100,0% |
| 2020 | - | - | - | - | - | - | - | - | - | - | - | - | - | - | -100,0% |
| 2019 | - | - | - | - | - | - | - | - | - | - | - | - | - | - | -100,0% |
| 2018 | - | - | - | - | - | - | - | - | - | - | - | - | - | - | -100,0% |
| 2017 | - | - | - | - | - | - | - | - | - | - | - | - | - | - | -100,0% |
| 2016 | - | - | - | - | - | - | - | - | - | - | - | - | - | - | -100,0% |
| 2015 | - | - | - | - | - | - | - | - | - | - | - | - | - | - | -100,0% |
| 2014 | - | - | - | - | - | - | - | - | - | - | - | - | - | - | -100,0% |
| 2013 | - | - | - | - | - | - | - | - | - | - | - | - | - | - | -100,0% |
| 2012 | - | - | - | - | - | - | - | - | - | - | - | - | - | - | -100,0% |
| 2011 | - | - | - | - | - | - | - | - | - | - | - | - | - | - | -100,0% |
| 2010 | - | - | - | - | - | - | - | - | - | - | - | - | - | - | -100,0% |
| 2009 | - | - | - | - | - | - | - | - | - | - | - | - | - | - | -100,0% |
| 2008 | - | - | - | - | - | - | - | - | - | - | - | - | - | - | -100,0% |
| 2007 | - | - | - | - | - | - | - | - | - | - | - | - | - | - | -100,0% |
| 2006 | - | - | - | - | - | - | - | - | - | - | - | - | - | - | -100,0% |
| 2005 | - | - | - | - | - | - | - | - | - | - | - | - | - | - | -100,0% |
| 2004 | - | - | - | - | - | - | - | - | - | - | - | - | - | - | -100,0% |
| 2003 | - | - | - | - | - | - | - | - | - | - | - | - | - | - | -100,0% |
| 2002 | - | - | - | - | - | - | - | - | - | - | - | 127 | - | 127 | 14,4% |
| 2001 | - | - | - | - | - | - | - | - | - | - | - | 111 | - | 111 | -65,1% |
| 2000 | - | - | - | - | - | - | - | - | - | - | - | 318 | - | 318 | -100,0% |
| 1999 | - | - | - | - | - | - | - | - | - | - | - | - | - | - | -100,0% |
| 1998 | - | - | - | - | - | - | - | - | - | - | - | - | - | - | -100,0% |
| 1997 | - | - | - | - | - | - | - | - | - | - | - | - | - | - | 0,0% |

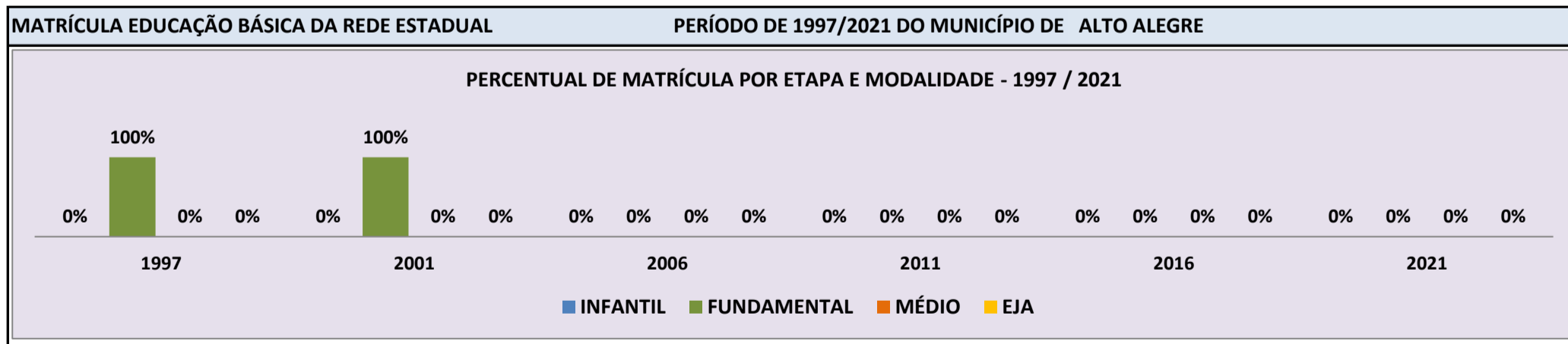


Fonte: INEP/Censo da Educação Básica

CENSO ESCOLAR EDUCAÇÃO BÁSICA - 1997 / 2021

| | | | | |
|--|---|---------------------------|--------------------------------|------------------------|
| DADOS E CARACTERÍSTICAS DA ESCOLA | | REDE: ESTADUAL | ESCOLA INDÍGENA: NÃO | |
| CÓDIGO: 14006065 | ESCOLA ESTADUAL NOVA CRISTO REIS | | | |
| END: | | | Nº: - | CEP: - |
| BAIRRO: | - LOCALIZAÇÃO: RURAL | | MUNICÍPIO: ALTO ALEGRE | |
| DDD: - | TELEFONE: - | SALA DE AULA: - | BIBLIOTECA: NÃO | REFEITÓRIO: NÃO |
| LAB. DE INFORMÁTICA: NÃO | AUDITÓRIO: NÃO | PÁTIO COBERTO: NÃO | QUADRA DE ESPORTES: NÃO | |

| MATRÍCULA CENSO ESCOLAR | | | | | | | | | | | | | | | |
|-------------------------|-------------------|----------|-------|--------------------|--------|-------|-----------------|--------------------------------|----------------|------------------------|-----------------|--------------|-------------------|-----------------------------|--------------------|
| ANO | ENSINO REGULAR | | | | | | | ED. PROF. ENSINO TÉCNICO | TOTAL EM/EP | EDUC. JOVENS E ADULTOS | | | EDUC. ESPECIAL | TOTAL EDUCAÇÃO BÁSICA | CRESC / DECRESC |
| | EDUCAÇÃO INFANTIL | | | ENSINO FUNDAMENTAL | | | ENSINO MÉDIO | | | ENSINO FUND. | ENSINO MÉDIO | TOTAL EJA | | | |
| | CRECHE | PRÉ-ESC. | TOTAL | INICIAIS | FINAIS | TOTAL | | | | | | | | | |
| 2021 | - | - | - | - | - | - | - | - | - | - | - | - | - | - | -100,0% |
| 2020 | - | - | - | - | - | - | - | - | - | - | - | - | - | - | -100,0% |
| 2019 | - | - | - | - | - | - | - | - | - | - | - | - | - | - | -100,0% |
| 2018 | - | - | - | - | - | - | - | - | - | - | - | - | - | - | -100,0% |
| 2017 | - | - | - | - | - | - | - | - | - | - | - | - | - | - | -100,0% |
| 2016 | - | - | - | - | - | - | - | - | - | - | - | - | - | - | -100,0% |
| 2015 | - | - | - | - | - | - | - | - | - | - | - | - | - | - | -100,0% |
| 2014 | - | - | - | - | - | - | - | - | - | - | - | - | - | - | -100,0% |
| 2013 | - | - | - | - | - | - | - | - | - | - | - | - | - | - | -100,0% |
| 2012 | - | - | - | - | - | - | - | - | - | - | - | - | - | - | -100,0% |
| 2011 | - | - | - | - | - | - | - | - | - | - | - | - | - | - | -100,0% |
| 2010 | - | - | - | - | - | - | - | - | - | - | - | - | - | - | -100,0% |
| 2009 | - | - | - | - | - | - | - | - | - | - | - | - | - | - | -100,0% |
| 2008 | - | - | - | - | - | - | - | - | - | - | - | - | - | - | -100,0% |
| 2007 | - | - | - | - | - | - | - | - | - | - | - | - | - | - | -100,0% |
| 2006 | - | - | - | - | - | - | - | - | - | - | - | - | - | - | -100,0% |
| 2005 | - | - | - | - | - | - | - | - | - | - | - | - | - | - | -100,0% |
| 2004 | - | - | - | - | - | - | - | - | - | - | - | - | - | - | -100,0% |
| 2003 | - | - | - | - | - | - | - | - | - | - | - | - | - | - | -100,0% |
| 2002 | - | - | - | 4 | - | 4 | - | - | - | - | - | - | - | 4 | -50,0% |
| 2001 | - | - | - | 8 | - | 8 | - | - | - | - | - | - | - | 8 | -46,7% |
| 2000 | - | - | - | 15 | - | 15 | - | - | - | - | - | - | - | 15 | 7,1% |
| 1999 | - | - | - | 14 | 14 | 14 | - | - | - | - | - | - | - | 14 | -22,2% |
| 1998 | - | - | - | 18 | - | 18 | - | - | - | - | - | - | - | 18 | 50,0% |
| 1997 | - | - | - | - | - | 12 | - | - | - | - | - | - | - | 12 | 0,0% |

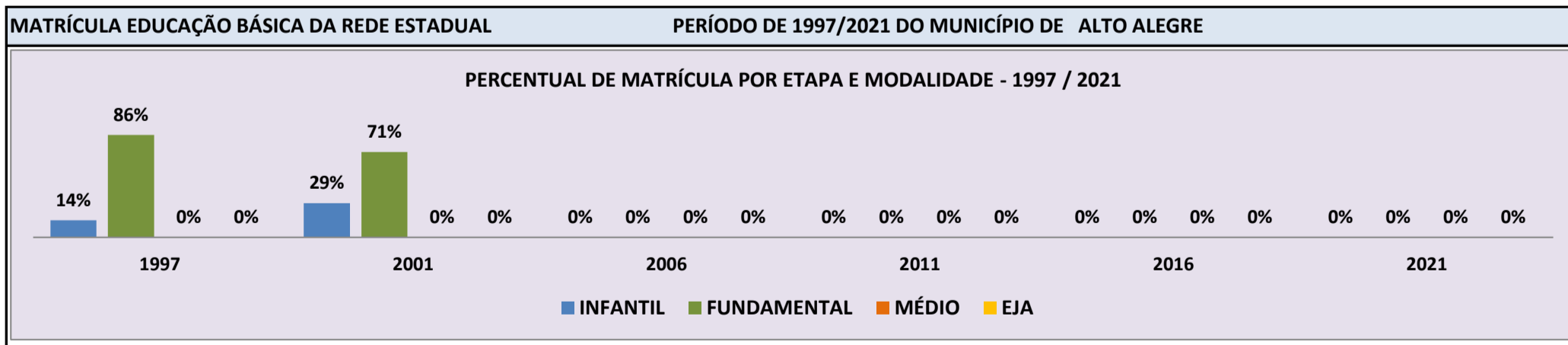


Fonte: INEP/Censo da Educação Básica

CENSO ESCOLAR EDUCAÇÃO BÁSICA - 1997 / 2021

| | | | | | | | | | | | | | | | |
|--|--|---------------------------------|--|---------------------------|--|--------------------|--|-------------------------------|--|--------------------|--|----------------------------|--|------------|--|
| DADOS E CARACTERÍSTICAS DA ESCOLA | | | | REDE: ESTADUAL | | | | ESCOLA INDÍGENA: NÃO | | | | | | | |
| CÓDIGO: 14006073 | | ESCOLA ESTADUAL TROPICAL | | | | | | | | | | | | | |
| END: | | | | | | | | Nº: | | CEP: | | | | | |
| BAIRRO: | | | | LOCALIZAÇÃO: RURAL | | | | MUNICÍPIO: ALTO ALEGRE | | | | | | | |
| DDD: | | TELEFONE: | | SALA DE AULA: | | BIBLIOTECA: | | NÃO | | REFEITÓRIO: | | NÃO | | | |
| LAB. DE INFORMÁTICA: | | NÃO | | AUDITÓRIO: | | NÃO | | PÁTIO COBERTO: | | NÃO | | QUADRA DE ESPORTES: | | NÃO | |

| MATRÍCULA CENSO ESCOLAR | | | | | | | | | | | | | | | |
|-------------------------|-------------------|----------|-------|--------------------|--------|-------|--------------|----------------|-------------|------------------------|--------------|-----------|----------------|-----------------------|-----------------|
| ANO | ENSINO REGULAR | | | | | | | ED. PROF. | | EDUC. JOVENS E ADULTOS | | | EDUC. ESPECIAL | TOTAL EDUCAÇÃO BÁSICA | CRESC / DECRESC |
| | EDUCAÇÃO INFANTIL | | | ENSINO FUNDAMENTAL | | | ENSINO MÉDIO | ENSINO TÉCNICO | TOTAL EM/EP | ENSINO FUND. | ENSINO MÉDIO | TOTAL EJA | | | |
| | CRECHE | PRÉ-ESC. | TOTAL | INICIAIS | FINAIS | TOTAL | | | | | | | | | |
| 2021 | - | - | - | - | - | - | - | - | - | - | - | - | - | - | -100,0% |
| 2020 | - | - | - | - | - | - | - | - | - | - | - | - | - | - | -100,0% |
| 2019 | - | - | - | - | - | - | - | - | - | - | - | - | - | - | -100,0% |
| 2018 | - | - | - | - | - | - | - | - | - | - | - | - | - | - | -100,0% |
| 2017 | - | - | - | - | - | - | - | - | - | - | - | - | - | - | -100,0% |
| 2016 | - | - | - | - | - | - | - | - | - | - | - | - | - | - | -100,0% |
| 2015 | - | - | - | - | - | - | - | - | - | - | - | - | - | - | -100,0% |
| 2014 | - | - | - | - | - | - | - | - | - | - | - | - | - | - | -100,0% |
| 2013 | - | - | - | - | - | - | - | - | - | - | - | - | - | - | -100,0% |
| 2012 | - | - | - | - | - | - | - | - | - | - | - | - | - | - | -100,0% |
| 2011 | - | - | - | - | - | - | - | - | - | - | - | - | - | - | -100,0% |
| 2010 | - | - | - | - | - | - | - | - | - | - | - | - | - | - | -100,0% |
| 2009 | - | - | - | - | - | - | - | - | - | - | - | - | - | - | -100,0% |
| 2008 | - | - | - | - | - | - | - | - | - | - | - | - | - | - | -100,0% |
| 2007 | - | - | - | - | - | - | - | - | - | - | - | - | - | - | -100,0% |
| 2006 | - | - | - | - | - | - | - | - | - | - | - | - | - | - | -100,0% |
| 2005 | - | - | - | - | - | - | - | - | - | - | - | - | - | - | -100,0% |
| 2004 | - | 4 | 4 | 13 | - | 13 | - | - | - | - | - | - | - | 17 | 325,0% |
| 2003 | - | - | - | 4 | - | 4 | - | - | - | - | - | - | - | 4 | -42,9% |
| 2002 | - | 3 | 3 | 4 | - | 4 | - | - | - | - | - | - | - | 7 | 0,0% |
| 2001 | - | 2 | 2 | 5 | - | 5 | - | - | - | - | - | - | - | 7 | -22,2% |
| 2000 | - | 2 | 2 | 7 | - | 7 | - | - | - | - | - | - | - | 9 | -25,0% |
| 1999 | 2 | - | 2 | 10 | 10 | 10 | - | - | - | - | - | - | - | 12 | -100,0% |
| 1998 | - | - | - | - | - | - | - | - | - | - | - | - | - | - | -100,0% |
| 1997 | - | 2 | 2 | - | - | 12 | - | - | - | - | - | - | - | 14 | 0,0% |



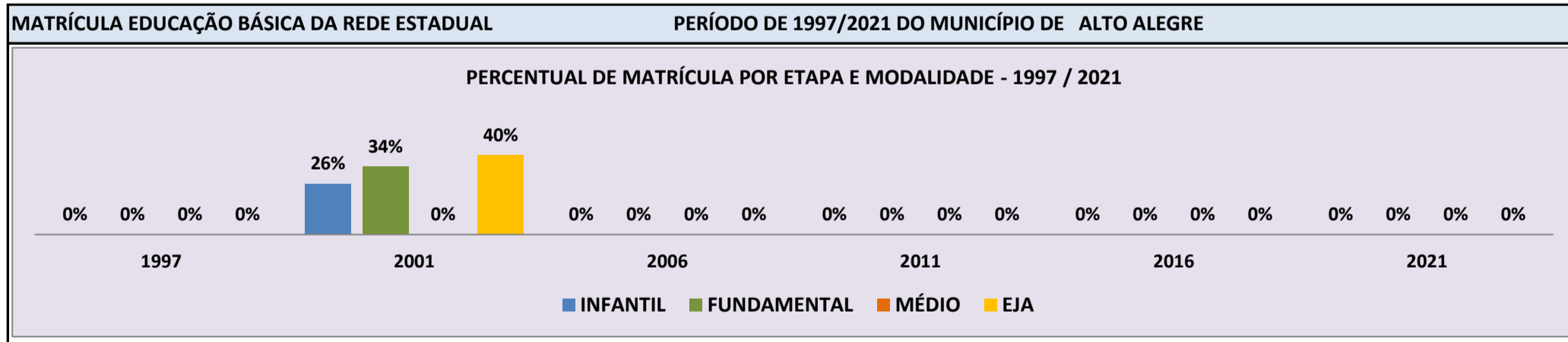
Fonte: INEP/Censo da Educação Básica

CENSO ESCOLAR EDUCAÇÃO BÁSICA - 1997 / 2021

| | | | | |
|--|--|---------------------------|--------------------------------|------------------------|
| DADOS E CARACTERÍSTICAS DA ESCOLA | | REDE: ESTADUAL | ESCOLA INDÍGENA: NÃO | |
| CÓDIGO: 14006081 | ESCOLA ESTADUAL SEBASTIÃO JOSE DA SILVA | | | |
| END: | | | Nº: - | CEP: - |
| BAIRRO: | LOCALIZAÇÃO: RURAL | | MUNICÍPIO: ALTO ALEGRE | |
| DDD: - | TELEFONE: - | SALA DE AULA: - | BIBLIOTECA: NÃO | REFEITÓRIO: NÃO |
| LAB. DE INFORMÁTICA: NÃO | AUDITÓRIO: NÃO | PÁTIO COBERTO: NÃO | QUADRA DE ESPORTES: NÃO | |

MATRÍCULA CENSO ESCOLAR

| ANO | ENSINO REGULAR | | | | | | | ED. PROF. ENSINO TÉCNICO | TOTAL EM/EP | EDUC. JOVENS E ADULTOS | | | EDUC. ESPECIAL | TOTAL EDUCAÇÃO BÁSICA | CRESC / DECRESC |
|------|-------------------|----------|-------|--------------------|--------|-------|-----------------|--------------------------------|----------------|------------------------|-----------------|--------------|-------------------|-----------------------------|--------------------|
| | EDUCAÇÃO INFANTIL | | | ENSINO FUNDAMENTAL | | | ENSINO MÉDIO | | | ENSINO FUND. | ENSINO MÉDIO | TOTAL EJA | | | |
| | CRECHE | PRÉ-ESC. | TOTAL | INICIAIS | FINAIS | TOTAL | | | | | | | | | |
| 2021 | - | - | - | - | - | - | - | - | - | - | - | - | - | - | -100,0% |
| 2020 | - | - | - | - | - | - | - | - | - | - | - | - | - | - | -100,0% |
| 2019 | - | - | - | - | - | - | - | - | - | - | - | - | - | - | -100,0% |
| 2018 | - | - | - | - | - | - | - | - | - | - | - | - | - | - | -100,0% |
| 2017 | - | - | - | - | - | - | - | - | - | - | - | - | - | - | -100,0% |
| 2016 | - | - | - | - | - | - | - | - | - | - | - | - | - | - | -100,0% |
| 2015 | - | - | - | - | - | - | - | - | - | - | - | - | - | - | -100,0% |
| 2014 | - | - | - | - | - | - | - | - | - | - | - | - | - | - | -100,0% |
| 2013 | - | - | - | - | - | - | - | - | - | - | - | - | - | - | -100,0% |
| 2012 | - | - | - | - | - | - | - | - | - | - | - | - | - | - | -100,0% |
| 2011 | - | - | - | - | - | - | - | - | - | - | - | - | - | - | -100,0% |
| 2010 | - | - | - | - | - | - | - | - | - | - | - | - | - | - | -100,0% |
| 2009 | - | - | - | - | - | - | - | - | - | - | - | - | - | - | -100,0% |
| 2008 | - | - | - | - | - | - | - | - | - | - | - | - | - | - | -100,0% |
| 2007 | - | - | - | - | - | - | - | - | - | - | - | - | - | - | -100,0% |
| 2006 | - | - | - | - | - | - | - | - | - | - | - | - | - | - | -100,0% |
| 2005 | - | - | - | - | - | - | - | - | - | - | - | - | - | - | -100,0% |
| 2004 | - | 1 | 1 | 11 | - | 11 | - | - | - | - | - | - | - | 12 | 20,0% |
| 2003 | - | 2 | 2 | 8 | - | 8 | - | - | - | - | - | - | - | 10 | -50,0% |
| 2002 | - | 6 | 6 | 14 | - | 14 | - | - | - | - | - | - | - | 20 | -42,9% |
| 2001 | - | 9 | 9 | 12 | - | 12 | - | - | - | - | 14 | - | - | 35 | -18,6% |
| 2000 | - | 7 | 7 | 36 | - | 36 | - | - | - | - | - | - | - | 43 | -100,0% |
| 1999 | - | - | - | - | - | - | - | - | - | - | - | - | - | - | -100,0% |
| 1998 | - | - | - | - | - | - | - | - | - | - | - | - | - | - | -100,0% |
| 1997 | - | - | - | - | - | - | - | - | - | - | - | - | - | - | 0,0% |

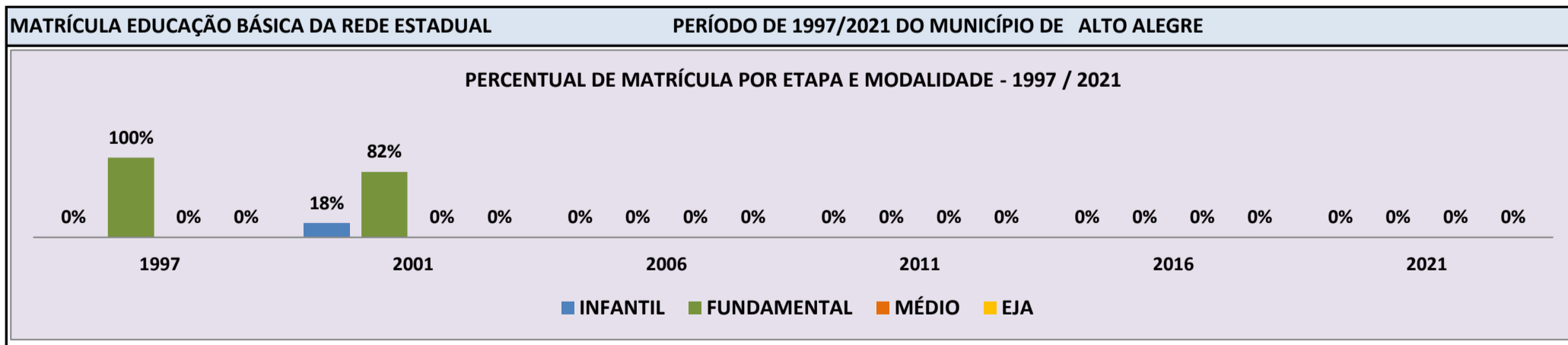


Fonte: INEP/Censo da Educação Básica

CENSO ESCOLAR EDUCAÇÃO BÁSICA - 1997 / 2021

| | | | | | |
|--|--|---|--|--|--|
| DADOS E CARACTERÍSTICAS DA ESCOLA | | REDE: ESTADUAL | | ESCOLA INDÍGENA: NÃO | |
| CÓDIGO: 14006090 | | ESCOLA ESTADUAL DR ULISSES GUIMARAES | | | |
| END: | | - | | Nº: - CEP: - | |
| BAIRRO: | | - | | LOCALIZAÇÃO: RURAL | |
| DDD: - TELEFONE: - | | - | | MUNICÍPIO: ALTO ALEGRE | |
| LAB. DE INFORMÁTICA: NÃO | | AUDITÓRIO: NÃO | | SALA DE AULA: - BIBLIOTECA: NÃO | |
| | | | | REFEITÓRIO: NÃO | |
| | | | | PÁTIO COBERTO: NÃO | |
| | | | | QUADRA DE ESPORTES: NÃO | |

| MATRÍCULA CENSO ESCOLAR | | | | | | | | | | | | | | | |
|-------------------------|-------------------|----------|-------|--------------------|--------|-------|-----------------|--------------------------------|----------------|------------------------|-----------------|--------------|-------------------|-----------------------------|--------------------|
| ANO | ENSINO REGULAR | | | | | | | ED. PROF. ENSINO TÉCNICO | TOTAL EM/EP | EDUC. JOVENS E ADULTOS | | | EDUC. ESPECIAL | TOTAL EDUCAÇÃO BÁSICA | CRESC / DECRESC |
| | EDUCAÇÃO INFANTIL | | | ENSINO FUNDAMENTAL | | | ENSINO MÉDIO | | | ENSINO FUND. | ENSINO MÉDIO | TOTAL EJA | | | |
| | CRECHE | PRÉ-ESC. | TOTAL | INICIAIS | FINAIS | TOTAL | | | | | | | | | |
| 2021 | - | - | - | - | - | - | - | - | - | - | - | - | - | - | -100,0% |
| 2020 | - | - | - | - | - | - | - | - | - | - | - | - | - | - | -100,0% |
| 2019 | - | - | - | - | - | - | - | - | - | - | - | - | - | - | -100,0% |
| 2018 | - | - | - | - | - | - | - | - | - | - | - | - | - | - | -100,0% |
| 2017 | - | - | - | - | - | - | - | - | - | - | - | - | - | - | -100,0% |
| 2016 | - | - | - | - | - | - | - | - | - | - | - | - | - | - | -100,0% |
| 2015 | - | - | - | - | - | - | - | - | - | - | - | - | - | - | -100,0% |
| 2014 | - | - | - | - | - | - | - | - | - | - | - | - | - | - | -100,0% |
| 2013 | - | - | - | - | - | - | - | - | - | - | - | - | - | - | -100,0% |
| 2012 | - | - | - | - | - | - | - | - | - | - | - | - | - | - | -100,0% |
| 2011 | - | - | - | - | - | - | - | - | - | - | - | - | - | - | -100,0% |
| 2010 | - | - | - | - | - | - | - | - | - | - | - | - | - | - | -100,0% |
| 2009 | - | - | - | - | - | - | - | - | - | - | - | - | - | - | -100,0% |
| 2008 | - | - | - | - | - | - | - | - | - | - | - | - | - | - | -100,0% |
| 2007 | - | - | - | - | - | - | - | - | - | - | - | - | - | - | -100,0% |
| 2006 | - | - | - | - | - | - | - | - | - | - | - | - | - | - | -100,0% |
| 2005 | - | - | - | - | - | - | - | - | - | - | - | - | - | - | -100,0% |
| 2004 | - | 1 | 1 | 16 | - | 16 | - | - | - | - | - | - | - | 17 | 41,7% |
| 2003 | - | 1 | 1 | 11 | - | 11 | - | - | - | - | - | - | - | 12 | -25,0% |
| 2002 | - | - | - | 16 | - | 16 | - | - | - | - | - | - | - | 16 | -5,9% |
| 2001 | - | 3 | 3 | 14 | - | 14 | - | - | - | - | - | - | - | 17 | 0,0% |
| 2000 | - | 2 | 2 | 15 | - | 15 | - | - | - | - | - | - | - | 17 | -26,1% |
| 1999 | 6 | - | 6 | 17 | 17 | 17 | - | - | - | - | - | - | - | 23 | 35,3% |
| 1998 | - | - | - | 17 | - | 17 | - | - | - | - | - | - | - | 17 | 41,7% |
| 1997 | - | - | - | - | - | 12 | - | - | - | - | - | - | - | 12 | 0,0% |

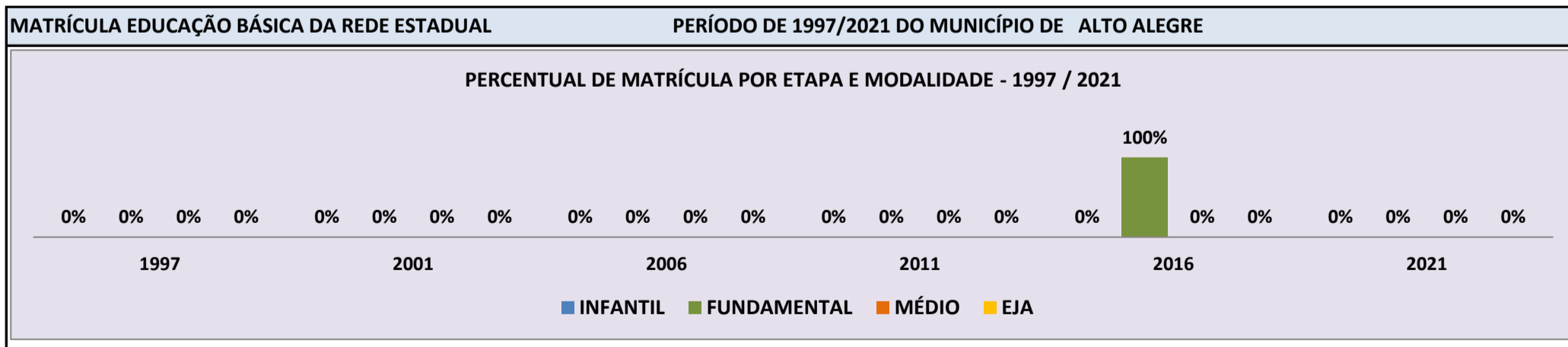


Fonte: INEP/Censo da Educação Básica

CENSO ESCOLAR EDUCAÇÃO BÁSICA - 1997 / 2021

| | | | | | | | | |
|--|--|----------------------------|--|---------------------------|--|--------------------------------|--|------------------------|
| DADOS E CARACTERÍSTICAS DA ESCOLA | | | REDE: ESTADUAL | | | ESCOLA INDÍGENA: SIM | | |
| CÓDIGO: 14007118 | | | ESCOLA ESTADUAL INDIGENA YANOMAMI URIHITHERI YANO | | | | | |
| END: COMUNIDADE HAXIU | | | Nº: - | | | CEP: 69.350.-000 | | |
| BAIRRO: REGIAO HAXIU | | | LOCALIZAÇÃO: RURAL | | | MUNICÍPIO: ALTO ALEGRE | | |
| DDD: 95 | | TELEFONE: 3624-1468 | | SALA DE AULA: - | | BIBLIOTECA: NÃO | | REFEITÓRIO: NÃO |
| LAB. DE INFORMÁTICA: NÃO | | AUDITÓRIO: NÃO | | PÁTIO COBERTO: NÃO | | QUADRA DE ESPORTES: NÃO | | |

| MATRÍCULA CENSO ESCOLAR | | | | | | | | | | | | | | | |
|-------------------------|-------------------|----------|-------|--------------------|--------|-------|-----------------|--------------------------------|----------------|------------------------|-----------------|--------------|-------------------|-----------------------------|--------------------|
| ANO | ENSINO REGULAR | | | | | | | ED. PROF. ENSINO TÉCNICO | TOTAL EM/EP | EDUC. JOVENS E ADULTOS | | | EDUC. ESPECIAL | TOTAL EDUCAÇÃO BÁSICA | CRESC / DECRESC |
| | EDUCAÇÃO INFANTIL | | | ENSINO FUNDAMENTAL | | | ENSINO MÉDIO | | | ENSINO FUND. | ENSINO MÉDIO | TOTAL EJA | | | |
| | CRECHE | PRÉ-ESC. | TOTAL | INICIAIS | FINAIS | TOTAL | | | | | | | | | |
| 2021 | - | - | - | - | - | - | - | - | - | - | - | - | - | - | -100,0% |
| 2020 | - | - | - | 50 | - | 50 | - | - | - | - | - | - | - | 50 | -9,1% |
| 2019 | - | - | - | 55 | - | 55 | - | - | - | - | - | - | - | 55 | 61,8% |
| 2018 | - | - | - | 34 | - | 34 | - | - | - | - | - | - | - | 34 | 0,0% |
| 2017 | - | - | - | 34 | - | 34 | - | - | - | - | - | - | - | 34 | -2,9% |
| 2016 | - | - | - | 35 | - | 35 | - | - | - | - | - | - | - | 35 | -20,5% |
| 2015 | - | - | - | 44 | - | 44 | - | - | - | - | - | - | - | 44 | 0,0% |
| 2014 | - | - | - | 44 | - | 44 | - | - | - | - | - | - | - | 44 | 0,0% |
| 2013 | - | - | - | 44 | - | 44 | - | - | - | - | - | - | - | 44 | -2,2% |
| 2012 | - | - | - | 45 | - | 45 | - | - | - | - | - | - | - | 45 | -100,0% |
| 2011 | - | - | - | - | - | - | - | - | - | - | - | - | - | - | -100,0% |
| 2010 | - | - | - | - | - | - | - | - | - | - | - | - | - | - | -100,0% |
| 2009 | - | - | - | - | - | - | - | - | - | - | - | - | - | - | -100,0% |
| 2008 | - | - | - | - | - | - | - | - | - | - | - | - | - | - | -100,0% |
| 2007 | - | - | - | - | - | - | - | - | - | - | - | - | - | - | -100,0% |
| 2006 | - | - | - | - | - | - | - | - | - | - | - | - | - | - | -100,0% |
| 2005 | - | - | - | - | - | - | - | - | - | - | - | - | - | - | -100,0% |
| 2004 | - | - | - | - | - | - | - | - | - | - | - | - | - | - | -100,0% |
| 2003 | - | - | - | - | - | - | - | - | - | - | - | - | - | - | -100,0% |
| 2002 | - | - | - | - | - | - | - | - | - | - | - | - | - | - | -100,0% |
| 2001 | - | - | - | - | - | - | - | - | - | - | - | - | - | - | -100,0% |
| 2000 | - | - | - | - | - | - | - | - | - | - | - | - | - | - | -100,0% |
| 1999 | - | - | - | - | - | - | - | - | - | - | - | - | - | - | -100,0% |
| 1998 | - | - | - | - | - | - | - | - | - | - | - | - | - | - | -100,0% |
| 1997 | - | - | - | - | - | - | - | - | - | - | - | - | - | - | 0,0% |

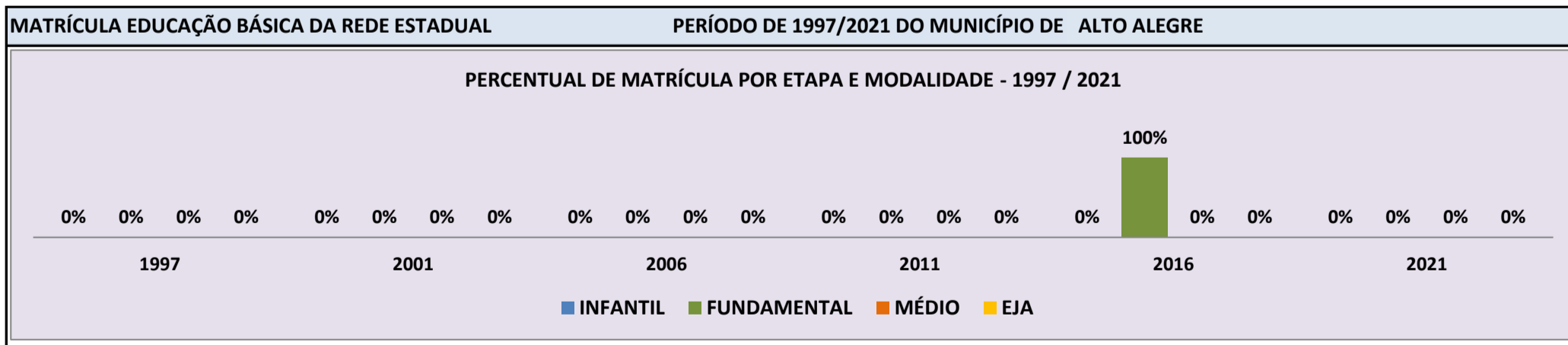


Fonte: INEP/Censo da Educação Básica

CENSO ESCOLAR EDUCAÇÃO BÁSICA - 1997 / 2021

| | | | | | | | | | | | |
|--|--|----------------------------|--|---|--|--------------------------------|--|-------------------------------|--|------------|--|
| DADOS E CARACTERÍSTICAS DA ESCOLA | | | | REDE: ESTADUAL | | | | ESCOLA INDÍGENA: SIM | | | |
| CÓDIGO: 14007126 | | | | ESCOLA ESTADUAL INDIGENA YANOMAMI HAKOMA | | | | | | | |
| END: COMUNIDADE HOYAMU | | | | Nº: - | | | | CEP: 69.350.-000 | | | |
| BAIRRO: REGIAO HAKOMA | | | | LOCALIZAÇÃO: RURAL | | | | MUNICÍPIO: ALTO ALEGRE | | | |
| DDD: 95 | | TELEFONE: 3621-3804 | | SALA DE AULA: - | | BIBLIOTECA: NÃO | | REFEITÓRIO: NÃO | | NÃO | |
| LAB. DE INFORMÁTICA: NÃO | | AUDITÓRIO: NÃO | | PÁTIO COBERTO: NÃO | | QUADRA DE ESPORTES: NÃO | | NÃO | | NÃO | |

| MATRÍCULA CENSO ESCOLAR | | | | | | | | | | | | | | | |
|-------------------------|-------------------|----------|-------|--------------------|--------|-------|-----------------|--------------------------------|----------------|------------------------|-----------------|--------------|-------------------|-----------------------------|--------------------|
| ANO | ENSINO REGULAR | | | | | | | ED. PROF. ENSINO TÉCNICO | TOTAL EM/EP | EDUC. JOVENS E ADULTOS | | | EDUC. ESPECIAL | TOTAL EDUCAÇÃO BÁSICA | CRESC / DECRESC |
| | EDUCAÇÃO INFANTIL | | | ENSINO FUNDAMENTAL | | | ENSINO MÉDIO | | | ENSINO FUND. | ENSINO MÉDIO | TOTAL EJA | | | |
| | CRECHE | PRÉ-ESC. | TOTAL | INICIAIS | FINAIS | TOTAL | | | | | | | | | |
| 2021 | - | - | - | - | - | - | - | - | - | - | - | - | - | - | -100,0% |
| 2020 | - | - | - | 61 | - | 61 | - | - | - | - | - | - | - | 61 | -1,6% |
| 2019 | - | - | - | 62 | - | 62 | - | - | - | - | - | - | - | 62 | 0,0% |
| 2018 | - | - | - | 62 | - | 62 | - | - | - | - | - | - | - | 62 | 40,9% |
| 2017 | - | - | - | 44 | - | 44 | - | - | - | - | - | - | - | 44 | 0,0% |
| 2016 | - | - | - | 44 | - | 44 | - | - | - | - | - | - | - | 44 | 193,3% |
| 2015 | - | - | - | 15 | - | 15 | - | - | - | - | - | - | - | 15 | -57,1% |
| 2014 | - | - | - | 35 | - | 35 | - | - | - | - | - | - | - | 35 | -5,4% |
| 2013 | - | - | - | 37 | - | 37 | - | - | - | - | - | - | - | 37 | -19,6% |
| 2012 | - | - | - | 46 | - | 46 | - | - | - | - | - | - | - | 46 | -100,0% |
| 2011 | - | - | - | - | - | - | - | - | - | - | - | - | - | - | -100,0% |
| 2010 | - | - | - | - | - | - | - | - | - | - | - | - | - | - | -100,0% |
| 2009 | - | - | - | - | - | - | - | - | - | - | - | - | - | - | -100,0% |
| 2008 | - | - | - | - | - | - | - | - | - | - | - | - | - | - | -100,0% |
| 2007 | - | - | - | - | - | - | - | - | - | - | - | - | - | - | -100,0% |
| 2006 | - | - | - | - | - | - | - | - | - | - | - | - | - | - | -100,0% |
| 2005 | - | - | - | - | - | - | - | - | - | - | - | - | - | - | -100,0% |
| 2004 | - | - | - | - | - | - | - | - | - | - | - | - | - | - | -100,0% |
| 2003 | - | - | - | - | - | - | - | - | - | - | - | - | - | - | -100,0% |
| 2002 | - | - | - | - | - | - | - | - | - | - | - | - | - | - | -100,0% |
| 2001 | - | - | - | - | - | - | - | - | - | - | - | - | - | - | -100,0% |
| 2000 | - | - | - | - | - | - | - | - | - | - | - | - | - | - | -100,0% |
| 1999 | - | - | - | - | - | - | - | - | - | - | - | - | - | - | -100,0% |
| 1998 | - | - | - | - | - | - | - | - | - | - | - | - | - | - | -100,0% |
| 1997 | - | - | - | - | - | - | - | - | - | - | - | - | - | - | 0,0% |

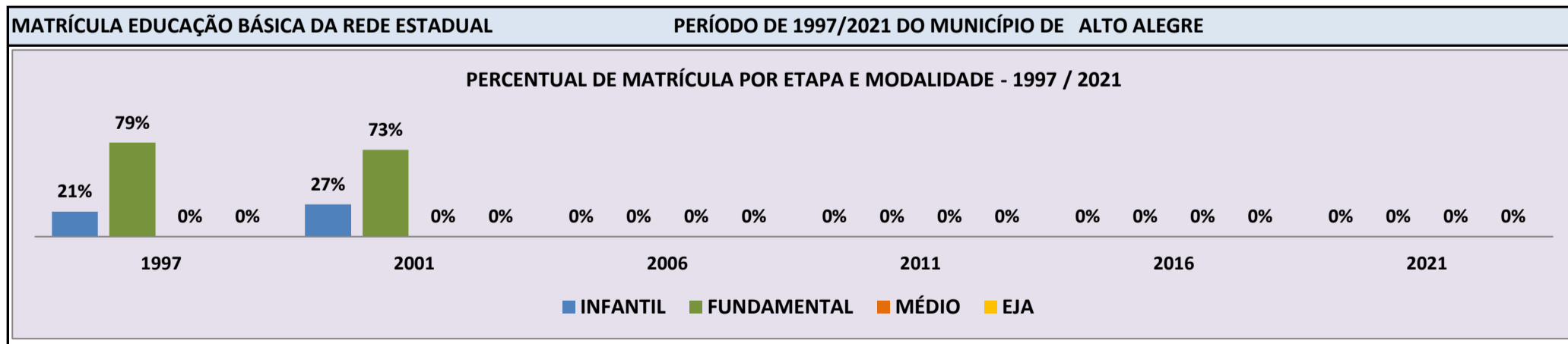


Fonte: INEP/Censo da Educação Básica

CENSO ESCOLAR EDUCAÇÃO BÁSICA - 1997 / 2021

| | | | | | |
|--|--|---|--|--|--|
| DADOS E CARACTERÍSTICAS DA ESCOLA | | REDE: ESTADUAL | | ESCOLA INDÍGENA: NÃO | |
| CÓDIGO: 14320053 | | ESCOLA ESTADUAL PROFESSORA EDNEIDE SALES CAMPELO | | | |
| END: | | - | | Nº: - CEP: - | |
| BAIRRO: | | - | | LOCALIZAÇÃO: URBANA | |
| DDD: - TELEFONE: - | | - | | MUNICÍPIO: ALTO ALEGRE | |
| LAB. DE INFORMÁTICA: NÃO | | AUDITÓRIO: NÃO | | SALA DE AULA: - BIBLIOTECA: NÃO REFEITÓRIO: NÃO | |
| | | | | PÁTIO COBERTO: NÃO QUADRA DE ESPORTES: NÃO | |

| MATRÍCULA CENSO ESCOLAR | | | | | | | | | | | | | | | |
|-------------------------|-------------------|----------|-------|--------------------|--------|-------|-----------------|--------------------------------|----------------|------------------------|-----------------|--------------|-------------------|-----------------------------|--------------------|
| ANO | ENSINO REGULAR | | | | | | | ED. PROF. ENSINO TÉCNICO | TOTAL EM/EP | EDUC. JOVENS E ADULTOS | | | EDUC. ESPECIAL | TOTAL EDUCAÇÃO BÁSICA | CRESC / DECRESC |
| | EDUCAÇÃO INFANTIL | | | ENSINO FUNDAMENTAL | | | ENSINO MÉDIO | | | ENSINO FUND. | ENSINO MÉDIO | TOTAL EJA | | | |
| | CRECHE | PRÉ-ESC. | TOTAL | INICIAIS | FINAIS | TOTAL | | | | | | | | | |
| 2021 | - | - | - | - | - | - | - | - | - | - | - | - | - | - | -100,0% |
| 2020 | - | - | - | - | - | - | - | - | - | - | - | - | - | - | -100,0% |
| 2019 | - | - | - | - | - | - | - | - | - | - | - | - | - | - | -100,0% |
| 2018 | - | - | - | - | - | - | - | - | - | - | - | - | - | - | -100,0% |
| 2017 | - | - | - | - | - | - | - | - | - | - | - | - | - | - | -100,0% |
| 2016 | - | - | - | - | - | - | - | - | - | - | - | - | - | - | -100,0% |
| 2015 | - | - | - | - | - | - | - | - | - | - | - | - | - | - | -100,0% |
| 2014 | - | - | - | - | - | - | - | - | - | - | - | - | - | - | -100,0% |
| 2013 | - | - | - | - | - | - | - | - | - | - | - | - | - | - | -100,0% |
| 2012 | - | - | - | - | - | - | - | - | - | - | - | - | - | - | -100,0% |
| 2011 | - | - | - | - | - | - | - | - | - | - | - | - | - | - | -100,0% |
| 2010 | - | - | - | - | - | - | - | - | - | - | - | - | - | - | -100,0% |
| 2009 | - | - | - | - | - | - | - | - | - | - | - | - | - | - | -100,0% |
| 2008 | - | - | - | - | - | - | - | - | - | - | - | - | - | - | -100,0% |
| 2007 | - | - | - | - | - | - | - | - | - | - | - | - | - | - | -100,0% |
| 2006 | - | - | - | - | - | - | - | - | - | - | - | - | - | - | -100,0% |
| 2005 | - | - | - | - | - | - | - | - | - | - | - | - | - | - | -100,0% |
| 2004 | - | 78 | 78 | 303 | 118 | 421 | - | - | - | 18 | - | 18 | - | 517 | 0,8% |
| 2003 | - | 105 | 105 | 309 | 99 | 408 | - | - | - | - | - | - | - | 513 | 31,9% |
| 2002 | - | 73 | 73 | 316 | - | 316 | - | - | - | - | - | - | - | 389 | -22,7% |
| 2001 | - | 136 | 136 | 367 | - | 367 | - | - | - | - | - | - | - | 503 | 0,6% |
| 2000 | - | 125 | 125 | 375 | - | 375 | - | - | - | - | - | - | - | 500 | -1,4% |
| 1999 | 91 | - | 91 | 416 | 416 | 416 | - | - | - | - | - | - | - | 507 | 19,3% |
| 1998 | 76 | - | 76 | 349 | - | 349 | - | - | - | - | - | - | - | 425 | 19,0% |
| 1997 | - | 75 | 75 | - | - | 282 | - | - | - | - | - | - | - | 357 | 0,0% |

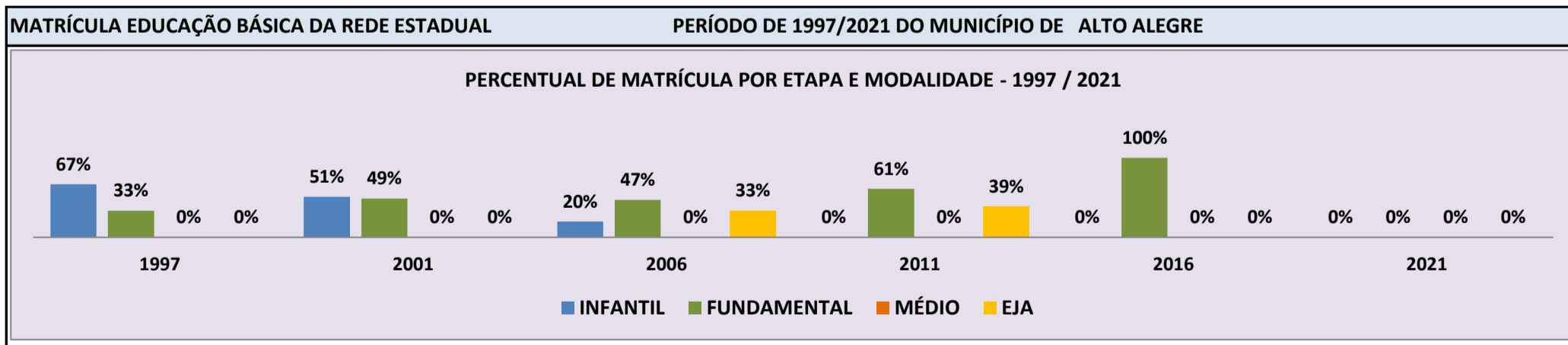


Fonte: INEP/Censo da Educação Básica

CENSO ESCOLAR EDUCAÇÃO BÁSICA - 1997 / 2021

| | | | | | | | | | | | |
|--|--|----------------------------|--|---|--|--------------------------------|--|-------------------------------|--|--|--|
| DADOS E CARACTERÍSTICAS DA ESCOLA | | | | REDE: ESTADUAL | | | | ESCOLA INDÍGENA: SIM | | | |
| CÓDIGO: 14320096 | | | | ESCOLA ESTADUAL INDIGENA PALIMITHELI | | | | | | | |
| END: COMUNIDADE PALIMIU | | | | | | | | Nº: - CEP: 69.350.-000 | | | |
| BAIRRO: REGIAO PALIMIU | | | | LOCALIZAÇÃO: RURAL | | | | MUNICÍPIO: ALTO ALEGRE | | | |
| DDD: 95 | | TELEFONE: 3624-1468 | | SALA DE AULA: - | | BIBLIOTECA: NÃO | | REFEITÓRIO: NÃO | | | |
| LAB. DE INFORMÁTICA: NÃO | | AUDITÓRIO: NÃO | | PÁTIO COBERTO: NÃO | | QUADRA DE ESPORTES: NÃO | | | | | |

| MATRÍCULA CENSO ESCOLAR | | | | | | | | | | | | | | | |
|-------------------------|-------------------|----------|-------|--------------------|--------|-------|-----------------|--------------------------------|----------------|------------------------|-----------------|--------------|-------------------|-----------------------------|--------------------|
| ANO | ENSINO REGULAR | | | | | | | ED. PROF. ENSINO TÉCNICO | TOTAL EM/EP | EDUC. JOVENS E ADULTOS | | | EDUC. ESPECIAL | TOTAL EDUCAÇÃO BÁSICA | CRESC / DECRESC |
| | EDUCAÇÃO INFANTIL | | | ENSINO FUNDAMENTAL | | | ENSINO MÉDIO | | | ENSINO FUND. | ENSINO MÉDIO | TOTAL EJA | | | |
| | CRECHE | PRÉ-ESC. | TOTAL | INICIAIS | FINAIS | TOTAL | | | | | | | | | |
| 2021 | - | - | - | - | - | - | - | - | - | - | - | - | - | - | -100,0% |
| 2020 | - | - | - | 114 | - | 114 | - | - | - | - | - | - | - | 114 | -11,6% |
| 2019 | - | - | - | 129 | - | 129 | - | - | - | - | - | - | - | 129 | 19,4% |
| 2018 | - | - | - | 108 | - | 108 | - | - | - | - | - | - | - | 108 | -4,4% |
| 2017 | - | - | - | 113 | - | 113 | - | - | - | - | - | - | - | 113 | 73,8% |
| 2016 | - | - | - | 65 | - | 65 | - | - | - | - | - | - | - | 65 | 27,5% |
| 2015 | - | - | - | 51 | - | 51 | - | - | - | - | - | - | - | 51 | -5,6% |
| 2014 | - | - | - | 54 | - | 54 | - | - | - | - | - | - | - | 54 | 184,2% |
| 2013 | - | - | - | 13 | - | 13 | - | - | - | 6 | - | 6 | - | 19 | -76,5% |
| 2012 | - | - | - | 53 | - | 53 | - | - | - | 28 | - | 28 | - | 81 | 37,3% |
| 2011 | - | - | - | 36 | - | 36 | - | - | - | 23 | - | 23 | - | 59 | 1,7% |
| 2010 | - | - | - | 35 | - | 35 | - | - | - | 23 | - | 23 | - | 58 | 123,1% |
| 2009 | - | - | - | 16 | - | 16 | - | - | - | 10 | - | 10 | - | 26 | -10,3% |
| 2008 | - | - | - | 20 | - | 20 | - | - | - | 9 | - | 9 | - | 29 | -57,4% |
| 2007 | - | 13 | 13 | 36 | - | 36 | - | - | - | 19 | - | 19 | - | 68 | -29,2% |
| 2006 | - | 19 | 19 | 45 | - | 45 | - | - | - | 32 | - | 32 | - | 96 | 17,1% |
| 2005 | - | 15 | 15 | 36 | - | 36 | - | - | - | 31 | - | 31 | - | 82 | 7,9% |
| 2004 | - | 14 | 14 | 49 | - | 49 | - | - | - | 13 | - | 13 | - | 76 | 2,7% |
| 2003 | - | 14 | 14 | 31 | - | 31 | - | - | - | - | - | 29 | - | 74 | -21,3% |
| 2002 | - | 54 | 54 | 20 | - | 20 | - | - | - | - | - | 20 | - | 94 | 100,0% |
| 2001 | - | 24 | 24 | 23 | - | 23 | - | - | - | - | - | - | - | 47 | 17,5% |
| 2000 | - | 5 | 5 | 35 | - | 35 | - | - | - | - | - | - | - | 40 | 0,0% |
| 1999 | 22 | - | 22 | 18 | 18 | 18 | - | - | - | - | - | - | - | 40 | -16,7% |
| 1998 | 33 | - | 33 | 15 | - | 15 | - | - | - | - | - | - | - | 48 | 100,0% |
| 1997 | - | 16 | 16 | - | - | 8 | - | - | - | - | - | - | - | 24 | 0,0% |

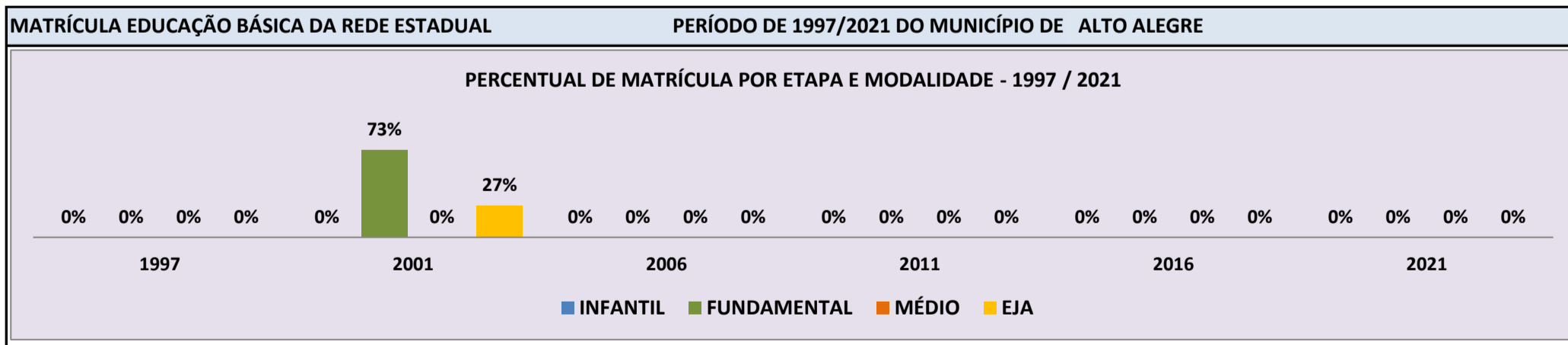


Fonte: INEP/Censo da Educação Básica

CENSO ESCOLAR EDUCAÇÃO BÁSICA - 1997 / 2021

| | | | | |
|--|--|---------------------------|--------------------------------|------------------------|
| DADOS E CARACTERÍSTICAS DA ESCOLA | | REDE: ESTADUAL | ESCOLA INDÍGENA: NÃO | |
| CÓDIGO: 14320657 | ESCOLA ESTADUAL NOVA DA VICINAL SAO SEBASTIAO | | | |
| END: | | | Nº: - | CEP: - |
| BAIRRO: | - LOCALIZAÇÃO: RURAL | | MUNICÍPIO: ALTO ALEGRE | |
| DDD: - | TELEFONE: - | SALA DE AULA: - | BIBLIOTECA: NÃO | REFEITÓRIO: NÃO |
| LAB. DE INFORMÁTICA: NÃO | AUDITÓRIO: NÃO | PÁTIO COBERTO: NÃO | QUADRA DE ESPORTES: NÃO | |

| MATRÍCULA CENSO ESCOLAR | | | | | | | | | | | | | | | |
|-------------------------|-------------------|----------|-------|--------------------|--------|-------|-----------------|--------------------------------|----------------|------------------------|-----------------|--------------|-------------------|-----------------------------|--------------------|
| ANO | ENSINO REGULAR | | | | | | | ED. PROF. ENSINO TÉCNICO | TOTAL EM/EP | EDUC. JOVENS E ADULTOS | | | EDUC. ESPECIAL | TOTAL EDUCAÇÃO BÁSICA | CRESC / DECRESC |
| | EDUCAÇÃO INFANTIL | | | ENSINO FUNDAMENTAL | | | ENSINO MÉDIO | | | ENSINO FUND. | ENSINO MÉDIO | TOTAL EJA | | | |
| | CRECHE | PRÉ-ESC. | TOTAL | INICIAIS | FINAIS | TOTAL | | | | | | | | | |
| 2021 | - | - | - | - | - | - | - | - | - | - | - | - | - | - | -100,0% |
| 2020 | - | - | - | - | - | - | - | - | - | - | - | - | - | - | -100,0% |
| 2019 | - | - | - | - | - | - | - | - | - | - | - | - | - | - | -100,0% |
| 2018 | - | - | - | - | - | - | - | - | - | - | - | - | - | - | -100,0% |
| 2017 | - | - | - | - | - | - | - | - | - | - | - | - | - | - | -100,0% |
| 2016 | - | - | - | - | - | - | - | - | - | - | - | - | - | - | -100,0% |
| 2015 | - | - | - | - | - | - | - | - | - | - | - | - | - | - | -100,0% |
| 2014 | - | - | - | - | - | - | - | - | - | - | - | - | - | - | -100,0% |
| 2013 | - | - | - | - | - | - | - | - | - | - | - | - | - | - | -100,0% |
| 2012 | - | - | - | - | - | - | - | - | - | - | - | - | - | - | -100,0% |
| 2011 | - | - | - | - | - | - | - | - | - | - | - | - | - | - | -100,0% |
| 2010 | - | - | - | - | - | - | - | - | - | - | - | - | - | - | -100,0% |
| 2009 | - | - | - | - | - | - | - | - | - | - | - | - | - | - | -100,0% |
| 2008 | - | - | - | - | - | - | - | - | - | - | - | - | - | - | -100,0% |
| 2007 | - | - | - | - | - | - | - | - | - | - | - | - | - | - | -100,0% |
| 2006 | - | - | - | - | - | - | - | - | - | - | - | - | - | - | -100,0% |
| 2005 | - | - | - | - | - | - | - | - | - | - | - | - | - | - | -100,0% |
| 2004 | - | - | - | - | - | - | - | - | - | - | - | - | - | - | -100,0% |
| 2003 | - | - | - | - | - | - | - | - | - | - | - | - | - | - | -100,0% |
| 2002 | - | - | - | - | - | - | - | - | - | - | - | - | - | - | -100,0% |
| 2001 | - | - | - | 33 | - | 33 | - | - | - | - | - | 12 | - | 45 | -100,0% |
| 2000 | - | - | - | - | - | - | - | - | - | - | - | - | - | - | -100,0% |
| 1999 | - | - | - | - | - | - | - | - | - | - | - | - | - | - | -100,0% |
| 1998 | - | - | - | - | - | - | - | - | - | - | - | - | - | - | -100,0% |
| 1997 | - | - | - | - | - | - | - | - | - | - | - | - | - | - | 0,0% |

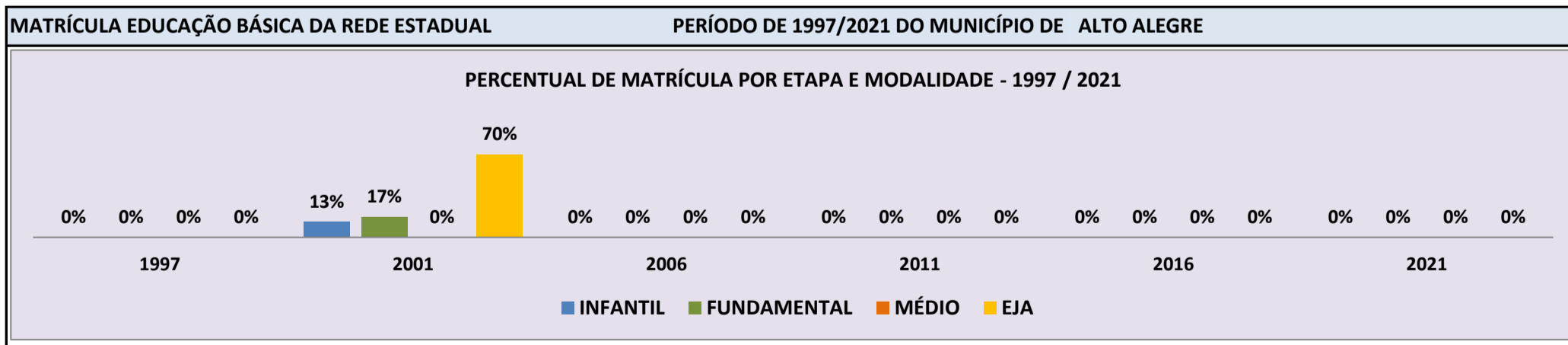


Fonte: INEP/Censo da Educação Básica

CENSO ESCOLAR EDUCAÇÃO BÁSICA - 1997 / 2021

| | | | | | |
|--|--|---|--|--------------------------------|--|
| DADOS E CARACTERÍSTICAS DA ESCOLA | | REDE: ESTADUAL | | ESCOLA INDÍGENA: NÃO | |
| CÓDIGO: 14320665 | | ESCOLA ESTADUAL NOVA DA VICINAL NOVE PAREDAO | | | |
| END: | | - | | Nº: - CEP: - | |
| BAIRRO: | | - | | LOCALIZAÇÃO: RURAL | |
| DDD: - TELEFONE: - | | - | | SALA DE AULA: - | |
| LAB. DE INFORMÁTICA: NÃO | | AUDITÓRIO: NÃO | | PÁTIO COBERTO: NÃO | |
| | | | | BIBLIOTECA: NÃO | |
| | | | | REFEITÓRIO: NÃO | |
| | | | | QUADRA DE ESPORTES: NÃO | |

| MATRÍCULA CENSO ESCOLAR | | | | | | | | | | | | | | | |
|-------------------------|-------------------|----------|-------|--------------------|--------|-------|-----------------|--------------------------------|----------------|------------------------|-----------------|--------------|-------------------|-----------------------------|--------------------|
| ANO | ENSINO REGULAR | | | | | | | ED. PROF. ENSINO TÉCNICO | TOTAL EM/EP | EDUC. JOVENS E ADULTOS | | | EDUC. ESPECIAL | TOTAL EDUCAÇÃO BÁSICA | CRESC / DECRESC |
| | EDUCAÇÃO INFANTIL | | | ENSINO FUNDAMENTAL | | | ENSINO MÉDIO | | | ENSINO FUND. | ENSINO MÉDIO | TOTAL EJA | | | |
| | CRECHE | PRÉ-ESC. | TOTAL | INICIAIS | FINAIS | TOTAL | | | | | | | | | |
| 2021 | - | - | - | - | - | - | - | - | - | - | - | - | - | - | -100,0% |
| 2020 | - | - | - | - | - | - | - | - | - | - | - | - | - | - | -100,0% |
| 2019 | - | - | - | - | - | - | - | - | - | - | - | - | - | - | -100,0% |
| 2018 | - | - | - | - | - | - | - | - | - | - | - | - | - | - | -100,0% |
| 2017 | - | - | - | - | - | - | - | - | - | - | - | - | - | - | -100,0% |
| 2016 | - | - | - | - | - | - | - | - | - | - | - | - | - | - | -100,0% |
| 2015 | - | - | - | - | - | - | - | - | - | - | - | - | - | - | -100,0% |
| 2014 | - | - | - | - | - | - | - | - | - | - | - | - | - | - | -100,0% |
| 2013 | - | - | - | - | - | - | - | - | - | - | - | - | - | - | -100,0% |
| 2012 | - | - | - | - | - | - | - | - | - | - | - | - | - | - | -100,0% |
| 2011 | - | - | - | - | - | - | - | - | - | - | - | - | - | - | -100,0% |
| 2010 | - | - | - | - | - | - | - | - | - | - | - | - | - | - | -100,0% |
| 2009 | - | - | - | - | - | - | - | - | - | - | - | - | - | - | -100,0% |
| 2008 | - | - | - | - | - | - | - | - | - | - | - | - | - | - | -100,0% |
| 2007 | - | - | - | - | - | - | - | - | - | - | - | - | - | - | -100,0% |
| 2006 | - | - | - | - | - | - | - | - | - | - | - | - | - | - | -100,0% |
| 2005 | - | - | - | - | - | - | - | - | - | - | - | - | - | - | -100,0% |
| 2004 | - | - | - | - | - | - | - | - | - | - | - | - | - | - | -100,0% |
| 2003 | - | - | - | - | - | - | - | - | - | - | - | - | - | - | -100,0% |
| 2002 | - | - | - | - | - | - | - | - | - | - | - | - | - | - | -100,0% |
| 2001 | - | 3 | 3 | 4 | - | 4 | - | - | - | - | - | 16 | - | 23 | -100,0% |
| 2000 | - | - | - | - | - | - | - | - | - | - | - | - | - | - | -100,0% |
| 1999 | - | - | - | - | - | - | - | - | - | - | - | - | - | - | -100,0% |
| 1998 | - | - | - | - | - | - | - | - | - | - | - | - | - | - | -100,0% |
| 1997 | - | - | - | - | - | - | - | - | - | - | - | - | - | - | 0,0% |

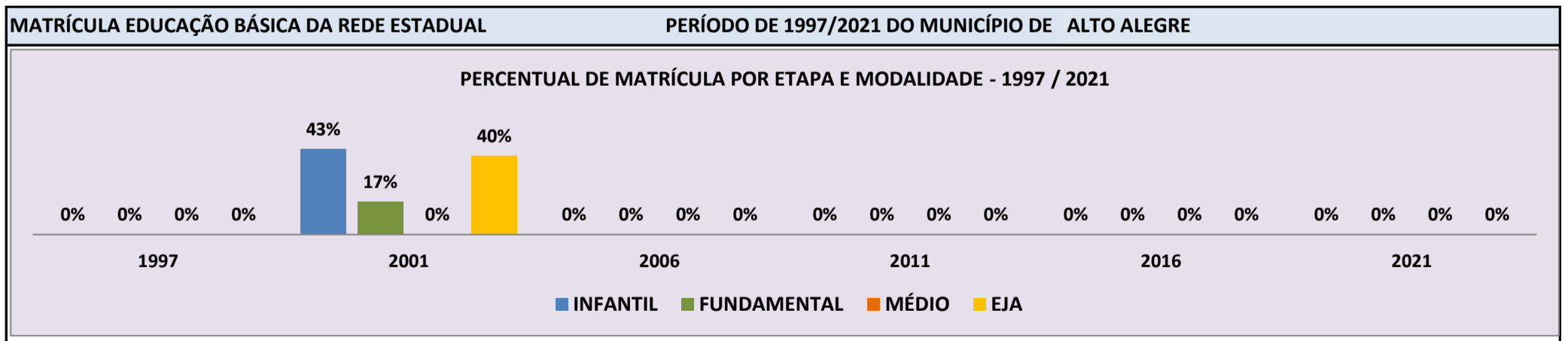


Fonte: INEP/Censo da Educação Básica

CENSO ESCOLAR EDUCAÇÃO BÁSICA - 1997 / 2021

| | | | | |
|--|--|---------------------------|--------------------------------|------------------------|
| DADOS E CARACTERÍSTICAS DA ESCOLA | | REDE: ESTADUAL | ESCOLA INDÍGENA: NÃO | |
| CÓDIGO: 14320681 | PRE NOVA DA VICINAL COQUELANDIA | | | |
| END: | | | Nº: - | CEP: - |
| BAIRRO: | - LOCALIZAÇÃO: RURAL | | MUNICÍPIO: ALTO ALEGRE | |
| DDD: - | TELEFONE: - | SALA DE AULA: - | BIBLIOTECA: NÃO | REFEITÓRIO: NÃO |
| LAB. DE INFORMÁTICA: NÃO | AUDITÓRIO: NÃO | PÁTIO COBERTO: NÃO | QUADRA DE ESPORTES: NÃO | |

| MATRÍCULA CENSO ESCOLAR | | | | | | | | | | | | | | | |
|-------------------------|-------------------|----------|-------|--------------------|--------|-------|-----------------|--------------------------------|----------------|------------------------|-----------------|--------------|-------------------|-----------------------------|--------------------|
| ANO | ENSINO REGULAR | | | | | | | ED. PROF. ENSINO TÉCNICO | TOTAL EM/EP | EDUC. JOVENS E ADULTOS | | | EDUC. ESPECIAL | TOTAL EDUCAÇÃO BÁSICA | CRESC / DECRESC |
| | EDUCAÇÃO INFANTIL | | | ENSINO FUNDAMENTAL | | | ENSINO MÉDIO | | | ENSINO FUND. | ENSINO MÉDIO | TOTAL EJA | | | |
| | CRECHE | PRÉ-ESC. | TOTAL | INICIAIS | FINAIS | TOTAL | | | | | | | | | |
| 2021 | - | - | - | - | - | - | - | - | - | - | - | - | - | - | -100,0% |
| 2020 | - | - | - | - | - | - | - | - | - | - | - | - | - | - | -100,0% |
| 2019 | - | - | - | - | - | - | - | - | - | - | - | - | - | - | -100,0% |
| 2018 | - | - | - | - | - | - | - | - | - | - | - | - | - | - | -100,0% |
| 2017 | - | - | - | - | - | - | - | - | - | - | - | - | - | - | -100,0% |
| 2016 | - | - | - | - | - | - | - | - | - | - | - | - | - | - | -100,0% |
| 2015 | - | - | - | - | - | - | - | - | - | - | - | - | - | - | -100,0% |
| 2014 | - | - | - | - | - | - | - | - | - | - | - | - | - | - | -100,0% |
| 2013 | - | - | - | - | - | - | - | - | - | - | - | - | - | - | -100,0% |
| 2012 | - | - | - | - | - | - | - | - | - | - | - | - | - | - | -100,0% |
| 2011 | - | - | - | - | - | - | - | - | - | - | - | - | - | - | -100,0% |
| 2010 | - | - | - | - | - | - | - | - | - | - | - | - | - | - | -100,0% |
| 2009 | - | - | - | - | - | - | - | - | - | - | - | - | - | - | -100,0% |
| 2008 | - | - | - | - | - | - | - | - | - | - | - | - | - | - | -100,0% |
| 2007 | - | - | - | - | - | - | - | - | - | - | - | - | - | - | -100,0% |
| 2006 | - | - | - | - | - | - | - | - | - | - | - | - | - | - | -100,0% |
| 2005 | - | - | - | - | - | - | - | - | - | - | - | - | - | - | -100,0% |
| 2004 | - | - | - | - | - | - | - | - | - | - | - | - | - | - | -100,0% |
| 2003 | - | - | - | - | - | - | - | - | - | - | - | - | - | - | -100,0% |
| 2002 | - | 28 | 28 | 65 | - | 65 | - | - | - | - | - | 44 | - | 137 | 128,3% |
| 2001 | - | 26 | 26 | 10 | - | 10 | - | - | - | - | - | 24 | - | 60 | -100,0% |
| 2000 | - | - | - | - | - | - | - | - | - | - | - | - | - | - | -100,0% |
| 1999 | - | - | - | - | - | - | - | - | - | - | - | - | - | - | -100,0% |
| 1998 | - | - | - | - | - | - | - | - | - | - | - | - | - | - | -100,0% |
| 1997 | - | - | - | - | - | - | - | - | - | - | - | - | - | - | 0,0% |

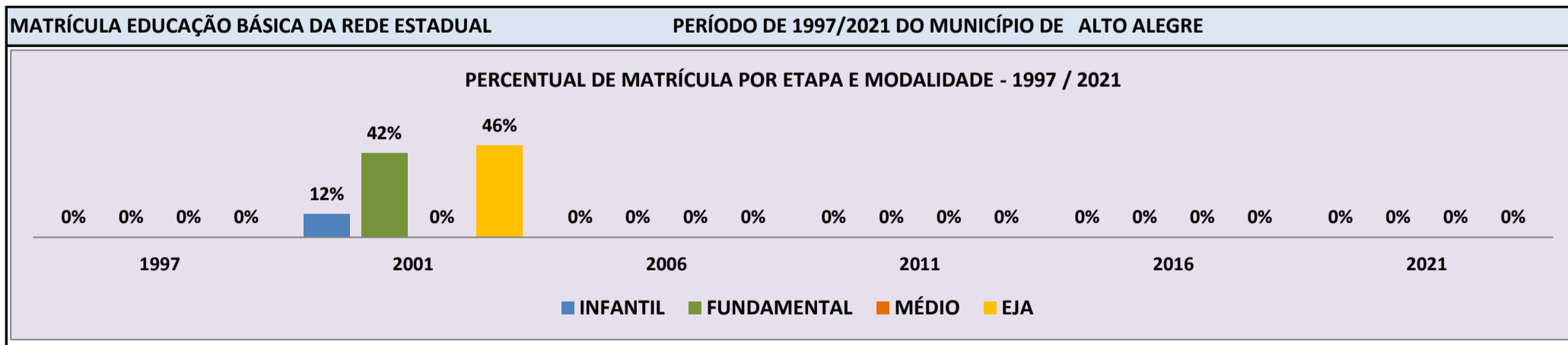


Fonte: INEP/Censo da Educação Básica

CENSO ESCOLAR EDUCAÇÃO BÁSICA - 1997 / 2021

| | | | | | |
|--|--|---|--|--|--|
| DADOS E CARACTERÍSTICAS DA ESCOLA | | REDE: ESTADUAL | | ESCOLA INDÍGENA: NÃO | |
| CÓDIGO: 14320690 | | ESCOLA ESTADUAL NOVA DA VICINAL 03 PAREDAO | | | |
| END: | | - | | Nº: - CEP: - | |
| BAIRRO: | | - | | LOCALIZAÇÃO: RURAL | |
| DDD: - TELEFONE: - | | - | | MUNICÍPIO: ALTO ALEGRE | |
| LAB. DE INFORMÁTICA: NÃO | | AUDITÓRIO: NÃO | | SALA DE AULA: - BIBLIOTECA: NÃO | |
| | | | | REFEITÓRIO: NÃO | |
| | | | | PÁTIO COBERTO: NÃO | |
| | | | | QUADRA DE ESPORTES: NÃO | |

| MATRÍCULA CENSO ESCOLAR | | | | | | | | | | | | | | | |
|-------------------------|-------------------|----------|-------|--------------------|--------|-------|-----------------|--------------------------------|----------------|------------------------|-----------------|--------------|-------------------|-----------------------------|--------------------|
| ANO | ENSINO REGULAR | | | | | | | ED. PROF. ENSINO TÉCNICO | TOTAL EM/EP | EDUC. JOVENS E ADULTOS | | | EDUC. ESPECIAL | TOTAL EDUCAÇÃO BÁSICA | CRESC / DECRESC |
| | EDUCAÇÃO INFANTIL | | | ENSINO FUNDAMENTAL | | | ENSINO MÉDIO | | | ENSINO FUND. | ENSINO MÉDIO | TOTAL EJA | | | |
| | CRECHE | PRÉ-ESC. | TOTAL | INICIAIS | FINAIS | TOTAL | | | | | | | | | |
| 2021 | - | - | - | - | - | - | - | - | - | - | - | - | - | - | -100,0% |
| 2020 | - | - | - | - | - | - | - | - | - | - | - | - | - | - | -100,0% |
| 2019 | - | - | - | - | - | - | - | - | - | - | - | - | - | - | -100,0% |
| 2018 | - | - | - | - | - | - | - | - | - | - | - | - | - | - | -100,0% |
| 2017 | - | - | - | - | - | - | - | - | - | - | - | - | - | - | -100,0% |
| 2016 | - | - | - | - | - | - | - | - | - | - | - | - | - | - | -100,0% |
| 2015 | - | - | - | - | - | - | - | - | - | - | - | - | - | - | -100,0% |
| 2014 | - | - | - | - | - | - | - | - | - | - | - | - | - | - | -100,0% |
| 2013 | - | - | - | - | - | - | - | - | - | - | - | - | - | - | -100,0% |
| 2012 | - | - | - | - | - | - | - | - | - | - | - | - | - | - | -100,0% |
| 2011 | - | - | - | - | - | - | - | - | - | - | - | - | - | - | -100,0% |
| 2010 | - | - | - | - | - | - | - | - | - | - | - | - | - | - | -100,0% |
| 2009 | - | - | - | - | - | - | - | - | - | - | - | - | - | - | -100,0% |
| 2008 | - | - | - | - | - | - | - | - | - | - | - | - | - | - | -100,0% |
| 2007 | - | - | - | - | - | - | - | - | - | - | - | - | - | - | -100,0% |
| 2006 | - | - | - | - | - | - | - | - | - | - | - | - | - | - | -100,0% |
| 2005 | - | - | - | - | - | - | - | - | - | - | - | - | - | - | -100,0% |
| 2004 | - | - | - | - | - | - | - | - | - | - | - | - | - | - | -100,0% |
| 2003 | - | - | - | - | - | - | - | - | - | - | - | - | - | - | -100,0% |
| 2002 | - | - | - | - | - | - | - | - | - | - | - | - | - | - | -100,0% |
| 2001 | - | 3 | 3 | 11 | - | 11 | - | - | - | - | - | 12 | - | 26 | -100,0% |
| 2000 | - | - | - | - | - | - | - | - | - | - | - | - | - | - | -100,0% |
| 1999 | - | - | - | - | - | - | - | - | - | - | - | - | - | - | -100,0% |
| 1998 | - | - | - | - | - | - | - | - | - | - | - | - | - | - | -100,0% |
| 1997 | - | - | - | - | - | - | - | - | - | - | - | - | - | - | 0,0% |

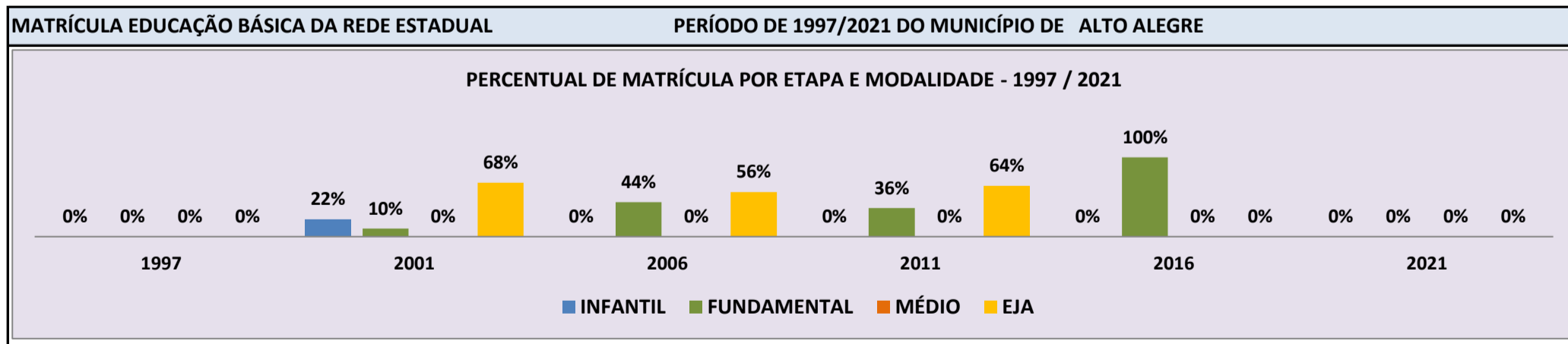


Fonte: INEP/Censo da Educação Básica

CENSO ESCOLAR EDUCAÇÃO BÁSICA - 1997 / 2021

| | | | | | | | | | | | |
|--|--|-----------------------------|--|--|--|--------------------------------|--|-------------------------------|--|--|--|
| DADOS E CARACTERÍSTICAS DA ESCOLA | | | | REDE: ESTADUAL | | | | ESCOLA INDÍGENA: SIM | | | |
| CÓDIGO: 14321017 | | | | ESCOLA ESTADUAL INDIGENA SICANABI | | | | | | | |
| END: COMUNIDADE SIKAMAPIU | | | | | | | | Nº: - CEP: 69.350.-000 | | | |
| BAIRRO: REGIAO BAIXO MUCAJAI | | | | LOCALIZAÇÃO: RURAL | | | | MUNICÍPIO: ALTO ALEGRE | | | |
| DDD: 95 | | TELEFONE: 99169-2875 | | SALA DE AULA: - | | BIBLIOTECA: NÃO | | REFEITÓRIO: NÃO | | | |
| LAB. DE INFORMÁTICA: NÃO | | AUDITÓRIO: NÃO | | PÁTIO COBERTO: NÃO | | QUADRA DE ESPORTES: NÃO | | | | | |

| MATRÍCULA CENSO ESCOLAR | | | | | | | | | | | | | | | |
|-------------------------|-------------------|----------|-------|--------------------|--------|-------|-----------------|--------------------------------|----------------|------------------------|-----------------|--------------|-------------------|-----------------------------|--------------------|
| ANO | ENSINO REGULAR | | | | | | | ED. PROF. ENSINO TÉCNICO | TOTAL EM/EP | EDUC. JOVENS E ADULTOS | | | EDUC. ESPECIAL | TOTAL EDUCAÇÃO BÁSICA | CRESC / DECRESC |
| | EDUCAÇÃO INFANTIL | | | ENSINO FUNDAMENTAL | | | ENSINO MÉDIO | | | ENSINO FUND. | ENSINO MÉDIO | TOTAL EJA | | | |
| | CRECHE | PRÉ-ESC. | TOTAL | INICIAIS | FINAIS | TOTAL | | | | | | | | | |
| 2021 | - | - | - | - | - | - | - | - | - | - | - | - | - | - | -100,0% |
| 2020 | - | - | - | 40 | - | 40 | - | - | - | - | - | - | - | 40 | -14,9% |
| 2019 | - | - | - | 47 | - | 47 | - | - | - | - | - | - | - | 47 | 104,3% |
| 2018 | - | - | - | 23 | - | 23 | - | - | - | - | - | - | - | 23 | -51,1% |
| 2017 | - | - | - | 47 | - | 47 | - | - | - | - | - | - | - | 47 | -11,3% |
| 2016 | - | - | - | 53 | - | 53 | - | - | - | - | - | - | - | 53 | 103,8% |
| 2015 | - | - | - | 25 | 1 | 26 | - | - | - | - | - | - | - | 26 | -31,6% |
| 2014 | - | - | - | 38 | - | 38 | - | - | - | - | - | - | - | 38 | -15,6% |
| 2013 | - | - | - | 45 | - | 45 | - | - | - | - | - | - | - | 45 | -13,5% |
| 2012 | - | - | - | 22 | - | 22 | - | - | - | 30 | - | 30 | - | 52 | 33,3% |
| 2011 | - | - | - | 14 | - | 14 | - | - | - | 25 | - | 25 | - | 39 | -26,4% |
| 2010 | - | - | - | 25 | - | 25 | - | - | - | 28 | - | 28 | - | 53 | -13,1% |
| 2009 | - | - | - | 33 | - | 33 | - | - | - | 28 | - | 28 | - | 61 | -6,2% |
| 2008 | - | - | - | 36 | - | 36 | - | - | - | 29 | - | 29 | - | 65 | -15,6% |
| 2007 | - | - | - | 38 | - | 38 | - | - | - | 39 | - | 39 | - | 77 | 8,5% |
| 2006 | - | - | - | 31 | - | 31 | - | - | - | 40 | - | 40 | - | 71 | 29,1% |
| 2005 | - | - | - | 25 | - | 25 | - | - | - | 30 | - | 30 | - | 55 | 48,6% |
| 2004 | - | - | - | 37 | - | 37 | - | - | - | - | - | - | - | 37 | -36,2% |
| 2003 | - | - | - | 27 | - | 27 | - | - | - | - | - | 31 | - | 58 | 34,9% |
| 2002 | - | - | - | 18 | - | 18 | - | - | - | - | - | 25 | - | 43 | -14,0% |
| 2001 | - | 11 | 11 | 5 | - | 5 | - | - | - | - | - | 34 | - | 50 | 38,9% |
| 2000 | - | - | - | 36 | - | 36 | - | - | - | - | - | - | - | 36 | -100,0% |
| 1999 | - | - | - | - | - | - | - | - | - | - | - | - | - | - | -100,0% |
| 1998 | - | - | - | - | - | - | - | - | - | - | - | - | - | - | -100,0% |
| 1997 | - | - | - | - | - | - | - | - | - | - | - | - | - | - | 0,0% |

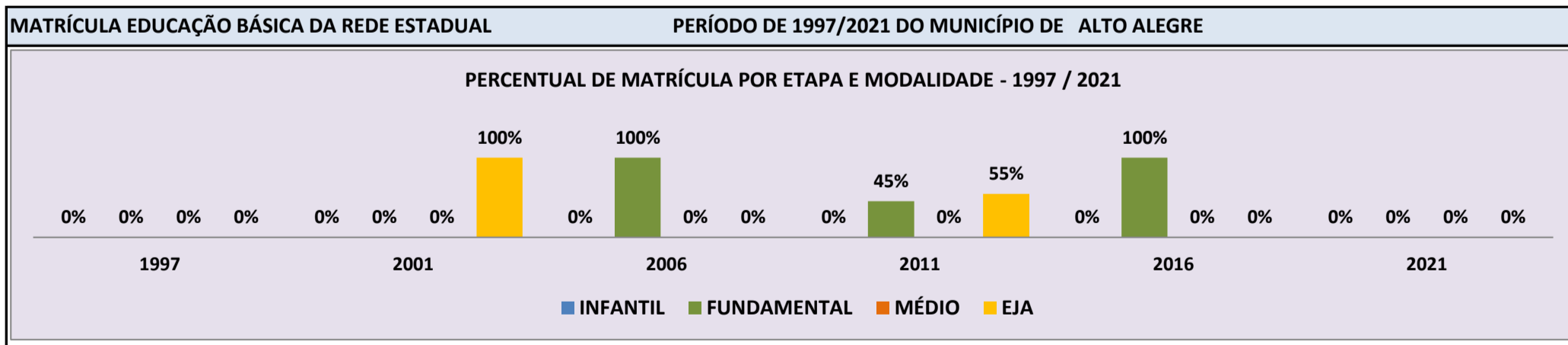


Fonte: INEP/Censo da Educação Básica

CENSO ESCOLAR EDUCAÇÃO BÁSICA - 1997 / 2021

| | | | | | | | | | | | |
|--|--|----------------------------|--|---|--|--------------------------------|--|-------------------------------|--|--|--|
| DADOS E CARACTERÍSTICAS DA ESCOLA | | | | REDE: ESTADUAL | | | | ESCOLA INDÍGENA: SIM | | | |
| CÓDIGO: 14321696 | | | | ESCOLA ESTADUAL INDIGENA KAIUMBI | | | | | | | |
| END: COMUNIDADE URARICOERA | | | | | | | | Nº: - CEP: 69.350.-000 | | | |
| BAIRRO: REGIAO URARICOERA | | | | LOCALIZAÇÃO: RURAL | | | | MUNICÍPIO: ALTO ALEGRE | | | |
| DDD: 95 | | TELEFONE: 3624-1468 | | SALA DE AULA: - | | BIBLIOTECA: NÃO | | REFEITÓRIO: NÃO | | | |
| LAB. DE INFORMÁTICA: NÃO | | AUDITÓRIO: NÃO | | PÁTIO COBERTO: NÃO | | QUADRA DE ESPORTES: NÃO | | | | | |

| MATRÍCULA CENSO ESCOLAR | | | | | | | | | | | | | | | |
|-------------------------|-------------------|----------|-------|--------------------|--------|-------|--------------|----------------|-------------|------------------------|--------------|-----------|----------------|-----------------------|-----------------|
| ANO | ENSINO REGULAR | | | | | | | ED. PROF. | | EDUC. JOVENS E ADULTOS | | | EDUC. ESPECIAL | TOTAL EDUCAÇÃO BÁSICA | CRESC / DECRESC |
| | EDUCAÇÃO INFANTIL | | | ENSINO FUNDAMENTAL | | | ENSINO MÉDIO | ENSINO TÉCNICO | TOTAL EM/EP | ENSINO FUND. | ENSINO MÉDIO | TOTAL EJA | | | |
| | CRECHE | PRÉ-ESC. | TOTAL | INICIAIS | FINAIS | TOTAL | | | | | | | | | |
| 2021 | - | - | - | - | - | - | - | - | - | - | - | - | - | - | -100,0% |
| 2020 | - | - | - | 26 | - | 26 | - | - | - | - | - | - | - | 26 | -3,7% |
| 2019 | - | - | - | 27 | - | 27 | - | - | - | - | - | - | - | 27 | -10,0% |
| 2018 | - | - | - | 30 | - | 30 | - | - | - | - | - | - | - | 30 | 11,1% |
| 2017 | - | - | - | 27 | - | 27 | - | - | - | - | - | - | - | 27 | -12,9% |
| 2016 | - | - | - | 31 | - | 31 | - | - | - | - | - | - | - | 31 | 29,2% |
| 2015 | - | - | - | 24 | - | 24 | - | - | - | - | - | - | - | 24 | -7,7% |
| 2014 | - | - | - | 26 | - | 26 | - | - | - | - | - | - | - | 26 | -13,3% |
| 2013 | - | - | - | 30 | - | 30 | - | - | - | - | - | - | - | 30 | 0,0% |
| 2012 | - | - | - | 30 | - | 30 | - | - | - | - | - | - | - | 30 | 36,4% |
| 2011 | - | - | - | 10 | - | 10 | - | - | - | 12 | - | 12 | - | 22 | -4,3% |
| 2010 | - | - | - | 10 | - | 10 | - | - | - | 13 | - | 13 | - | 23 | -100,0% |
| 2009 | - | - | - | - | - | - | - | - | - | - | - | - | - | - | -100,0% |
| 2008 | - | - | - | - | - | - | - | - | - | - | - | - | - | - | -100,0% |
| 2007 | - | - | - | 17 | - | 17 | - | - | - | - | - | - | - | 17 | 21,4% |
| 2006 | - | - | - | 14 | - | 14 | - | - | - | - | - | - | - | 14 | -61,1% |
| 2005 | - | 10 | 10 | 12 | - | 12 | - | - | - | 14 | - | 14 | - | 36 | 157,1% |
| 2004 | - | - | - | 14 | - | 14 | - | - | - | - | - | - | - | 14 | 16,7% |
| 2003 | - | 12 | 12 | - | - | - | - | - | - | - | - | - | - | 12 | -71,4% |
| 2002 | - | - | - | 10 | - | 10 | - | - | - | - | - | 32 | - | 42 | -6,7% |
| 2001 | - | - | - | - | - | - | - | - | - | - | - | 45 | - | 45 | 0,0% |
| 2000 | - | - | - | 45 | - | 45 | - | - | - | - | - | - | - | 45 | -100,0% |
| 1999 | - | - | - | - | - | - | - | - | - | - | - | - | - | - | -100,0% |
| 1998 | - | - | - | - | - | - | - | - | - | - | - | - | - | - | -100,0% |
| 1997 | - | - | - | - | - | - | - | - | - | - | - | - | - | - | 0,0% |

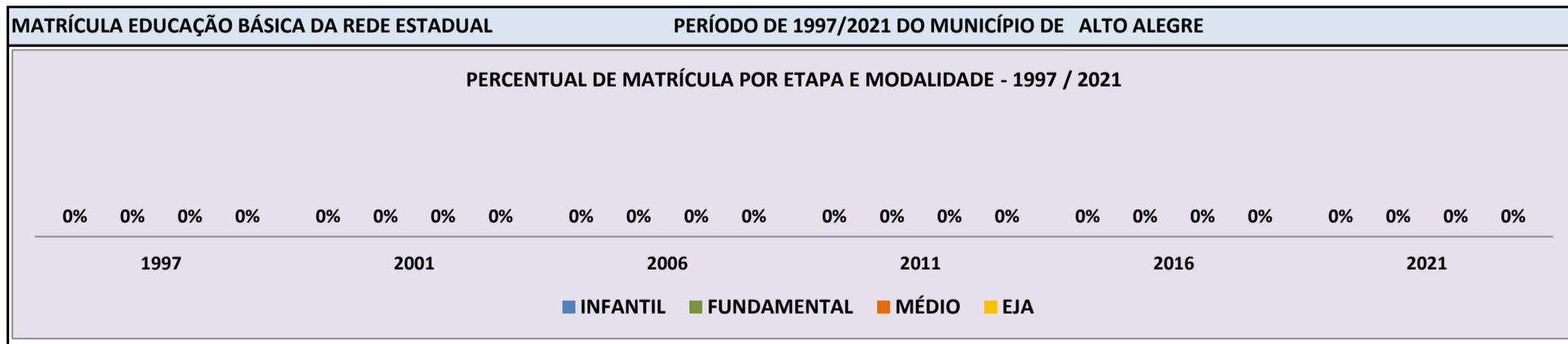


Fonte: INEP/Censo da Educação Básica

CENSO ESCOLAR EDUCAÇÃO BÁSICA - 1997 / 2021

| | | | | | |
|--|------------------|--|---------------------------|--------------------------------|------------------------|
| DADOS E CARACTERÍSTICAS DA ESCOLA | | REDE: ESTADUAL | | ESCOLA INDÍGENA: SIM | |
| CÓDIGO: 14323192 | | ESCOLA ESTADUAL INDIGENA ONIMATIMA YANO TIREI | | | |
| END: | | Nº: | | CEP: | |
| BAIRRO: | | LOCALIZAÇÃO: RURAL | | MUNICÍPIO: ALTO ALEGRE | |
| DDD: | TELEFONE: | SALA DE AULA: | BIBLIOTECA: | NÃO | REFEITÓRIO: NÃO |
| LAB. DE INFORMÁTICA: | NÃO | AUDITÓRIO: NÃO | PÁTIO COBERTO: NÃO | QUADRA DE ESPORTES: NÃO | |

| MATRÍCULA CENSO ESCOLAR | | | | | | | | | | | | | | | |
|-------------------------|-------------------|----------|-------|--------------------|--------|-------|-----------------|--------------------------------|----------------|------------------------|-----------------|--------------|-------------------|-----------------------------|--------------------|
| ANO | ENSINO REGULAR | | | | | | | ED. PROF. ENSINO TÉCNICO | TOTAL EM/EP | EDUC. JOVENS E ADULTOS | | | EDUC. ESPECIAL | TOTAL EDUCAÇÃO BÁSICA | CRESC / DECRESC |
| | EDUCAÇÃO INFANTIL | | | ENSINO FUNDAMENTAL | | | ENSINO MÉDIO | | | ENSINO FUND. | ENSINO MÉDIO | TOTAL EJA | | | |
| | CRECHE | PRÉ-ESC. | TOTAL | INICIAIS | FINAIS | TOTAL | | | | | | | | | |
| 2021 | - | - | - | - | - | - | - | - | - | - | - | - | - | - | -100,0% |
| 2020 | - | - | - | - | - | - | - | - | - | - | - | - | - | - | -100,0% |
| 2019 | - | - | - | - | - | - | - | - | - | - | - | - | - | - | -100,0% |
| 2018 | - | - | - | - | - | - | - | - | - | - | - | - | - | - | -100,0% |
| 2017 | - | - | - | - | - | - | - | - | - | - | - | - | - | - | -100,0% |
| 2016 | - | - | - | - | - | - | - | - | - | - | - | - | - | - | -100,0% |
| 2015 | - | - | - | - | - | - | - | - | - | - | - | - | - | - | -100,0% |
| 2014 | - | - | - | - | - | - | - | - | - | - | - | - | - | - | -100,0% |
| 2013 | - | - | - | - | - | - | - | - | - | - | - | - | - | - | -100,0% |
| 2012 | - | - | - | - | - | - | - | - | - | - | - | - | - | - | -100,0% |
| 2011 | - | - | - | - | - | - | - | - | - | - | - | - | - | - | -100,0% |
| 2010 | - | - | - | - | - | - | - | - | - | - | - | - | - | - | -100,0% |
| 2009 | - | - | - | - | - | - | - | - | - | - | - | - | - | - | -100,0% |
| 2008 | - | - | - | - | - | - | - | - | - | - | - | - | - | - | -100,0% |
| 2007 | - | - | - | - | - | - | - | - | - | - | - | - | - | - | -100,0% |
| 2006 | - | - | - | - | - | - | - | - | - | - | - | - | - | - | -100,0% |
| 2005 | - | - | - | - | - | - | - | - | - | 11 | - | 11 | - | 11 | 0,0% |
| 2004 | - | - | - | - | - | - | - | - | - | 11 | - | 11 | - | 11 | 0,0% |
| 2003 | - | - | - | - | - | - | - | - | - | - | - | 11 | - | 11 | -100,0% |
| 2002 | - | - | - | - | - | - | - | - | - | - | - | - | - | - | -100,0% |
| 2001 | - | - | - | - | - | - | - | - | - | - | - | - | - | - | -100,0% |
| 2000 | - | - | - | - | - | - | - | - | - | - | - | - | - | - | -100,0% |
| 1999 | - | - | - | - | - | - | - | - | - | - | - | - | - | - | -100,0% |
| 1998 | - | - | - | - | - | - | - | - | - | - | - | - | - | - | -100,0% |
| 1997 | - | - | - | - | - | - | - | - | - | - | - | - | - | - | 0,0% |

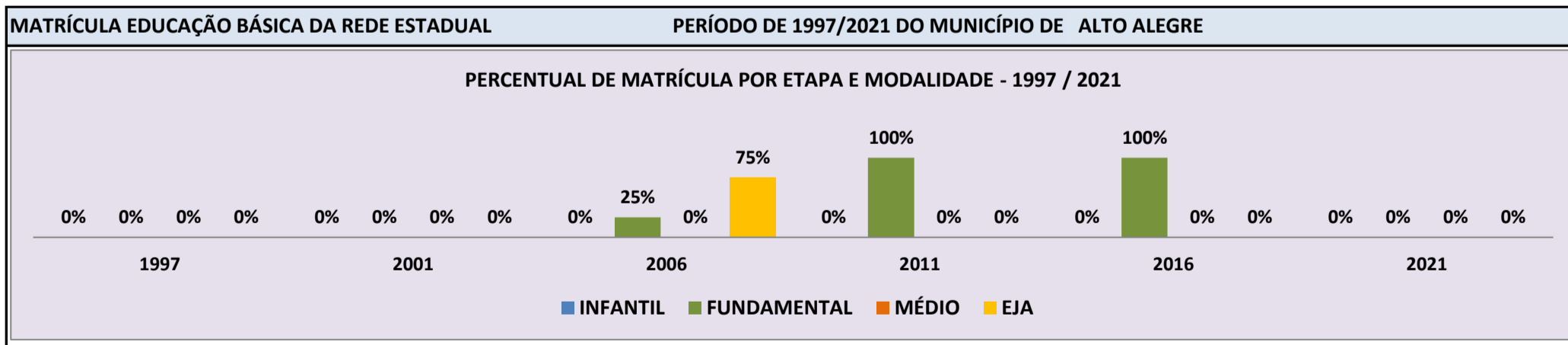


Fonte: INEP/Censo da Educação Básica

CENSO ESCOLAR EDUCAÇÃO BÁSICA - 1997 / 2021

| | | | | | | | | | | | |
|--|--|----------------------------|--|---|--|--------------------------------|--|-------------------------------|--|------------|--|
| DADOS E CARACTERÍSTICAS DA ESCOLA | | | | REDE: ESTADUAL | | | | ESCOLA INDÍGENA: SIM | | | |
| CÓDIGO: 14323389 | | | | ESCOLA ESTADUAL INDIGENA TURUMATINA YANO YARIXIAMA | | | | | | | |
| END: COMUNIDADE PAKIRAPIU | | | | Nº: - | | | | CEP: 69.350.-000 | | | |
| BAIRRO: REGIAO KAYANAU | | | | LOCALIZAÇÃO: RURAL | | | | MUNICÍPIO: ALTO ALEGRE | | | |
| DDD: 95 | | TELEFONE: 3624-1468 | | SALA DE AULA: - | | BIBLIOTECA: NÃO | | REFEITÓRIO: NÃO | | NÃO | |
| LAB. DE INFORMÁTICA: NÃO | | AUDITÓRIO: NÃO | | PÁTIO COBERTO: NÃO | | QUADRA DE ESPORTES: NÃO | | NÃO | | NÃO | |

| MATRÍCULA CENSO ESCOLAR | | | | | | | | | | | | | | | |
|-------------------------|-------------------|----------|-------|--------------------|--------|-------|-----------------|--------------------------------|----------------|------------------------|-----------------|--------------|-------------------|-----------------------------|--------------------|
| ANO | ENSINO REGULAR | | | | | | | ED. PROF. ENSINO TÉCNICO | TOTAL EM/EP | EDUC. JOVENS E ADULTOS | | | EDUC. ESPECIAL | TOTAL EDUCAÇÃO BÁSICA | CRESC / DECRESC |
| | EDUCAÇÃO INFANTIL | | | ENSINO FUNDAMENTAL | | | ENSINO MÉDIO | | | ENSINO FUND. | ENSINO MÉDIO | TOTAL EJA | | | |
| | CRECHE | PRÉ-ESC. | TOTAL | INICIAIS | FINAIS | TOTAL | | | | | | | | | |
| 2021 | - | - | - | - | - | - | - | - | - | - | - | - | - | - | -100,0% |
| 2020 | - | - | - | 17 | - | 17 | - | - | - | - | - | - | - | 17 | 0,0% |
| 2019 | - | - | - | 17 | - | 17 | - | - | - | - | - | - | - | 17 | 0,0% |
| 2018 | - | - | - | 17 | - | 17 | - | - | - | - | - | - | - | 17 | -29,2% |
| 2017 | - | - | - | 24 | - | 24 | - | - | - | - | - | - | - | 24 | -27,3% |
| 2016 | - | - | - | 33 | - | 33 | - | - | - | - | - | - | - | 33 | 94,1% |
| 2015 | - | - | - | 17 | - | 17 | - | - | - | - | - | - | - | 17 | 0,0% |
| 2014 | - | - | - | 17 | - | 17 | - | - | - | - | - | - | - | 17 | 0,0% |
| 2013 | - | - | - | 17 | - | 17 | - | - | - | - | - | - | - | 17 | -100,0% |
| 2012 | - | - | - | - | - | - | - | - | - | - | - | - | - | - | -100,0% |
| 2011 | - | - | - | 23 | - | 23 | - | - | - | - | - | - | - | 23 | -51,1% |
| 2010 | - | - | - | 23 | - | 23 | - | - | - | 24 | - | 24 | - | 47 | 67,9% |
| 2009 | - | - | - | 13 | - | 13 | - | - | - | 15 | - | 15 | - | 28 | -30,0% |
| 2008 | - | - | - | 23 | - | 23 | - | - | - | 17 | - | 17 | - | 40 | -23,1% |
| 2007 | - | - | - | 22 | - | 22 | - | - | - | 30 | - | 30 | - | 52 | 44,4% |
| 2006 | - | - | - | 9 | - | 9 | - | - | - | 27 | - | 27 | - | 36 | 414,3% |
| 2005 | - | - | - | - | - | - | - | - | - | 7 | - | 7 | - | 7 | 16,7% |
| 2004 | - | - | - | - | - | - | - | - | - | 6 | - | 6 | - | 6 | -50,0% |
| 2003 | - | - | - | - | - | - | - | - | - | - | - | 12 | - | 12 | -100,0% |
| 2002 | - | - | - | - | - | - | - | - | - | - | - | - | - | - | -100,0% |
| 2001 | - | - | - | - | - | - | - | - | - | - | - | - | - | - | -100,0% |
| 2000 | - | - | - | - | - | - | - | - | - | - | - | - | - | - | -100,0% |
| 1999 | - | - | - | - | - | - | - | - | - | - | - | - | - | - | -100,0% |
| 1998 | - | - | - | - | - | - | - | - | - | - | - | - | - | - | -100,0% |
| 1997 | - | - | - | - | - | - | - | - | - | - | - | - | - | - | 0,0% |

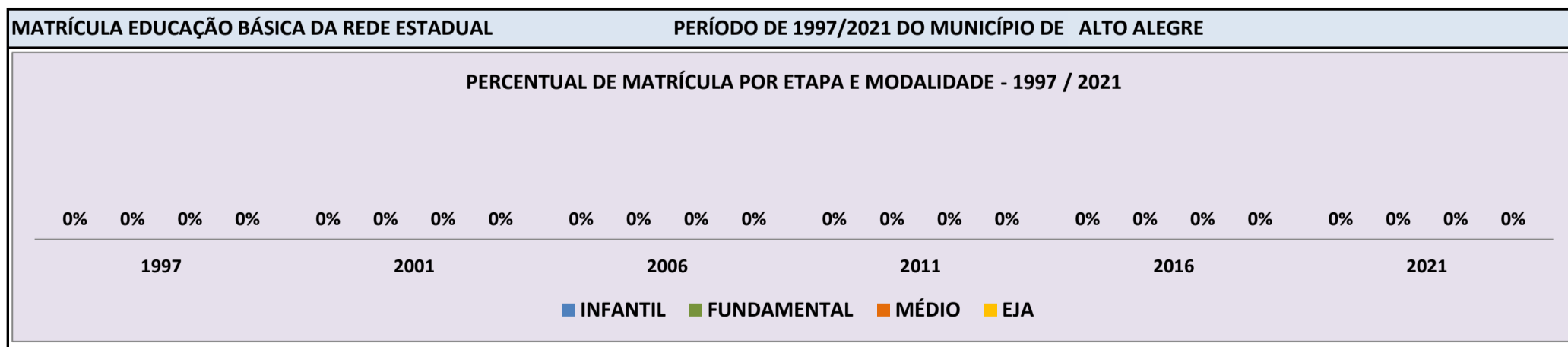


Fonte: INEP/Censo da Educação Básica

CENSO ESCOLAR EDUCAÇÃO BÁSICA - 1997 / 2021

| | | | |
|--|---|---------------------------|--|
| DADOS E CARACTERÍSTICAS DA ESCOLA | | REDE: ESTADUAL | ESCOLA INDÍGENA: SIM |
| CÓDIGO: 14323419 | ESCOLA ESTADUAL INDIGENA AROKOHWITEU | | |
| END: | - | Nº: | - CEP: - |
| BAIRRO: | - | LOCALIZAÇÃO: RURAL | MUNICÍPIO: ALTO ALEGRE |
| DDD: | - TELEFONE: - | SALA DE AULA: - | BIBLIOTECA: NÃO REFEITÓRIO: NÃO |
| LAB. DE INFORMÁTICA: | NÃO | AUDITÓRIO: NÃO | PÁTIO COBERTO: NÃO QUADRA DE ESPORTES: NÃO |

| MATRÍCULA CENSO ESCOLAR | | | | | | | | | | | | | | | |
|-------------------------|-------------------|----------|-------|--------------------|--------|-------|-----------------|--------------------------------|----------------|------------------------|-----------------|--------------|-------------------|-----------------------------|--------------------|
| ANO | ENSINO REGULAR | | | | | | | ED. PROF. ENSINO TÉCNICO | TOTAL EM/EP | EDUC. JOVENS E ADULTOS | | | EDUC. ESPECIAL | TOTAL EDUCAÇÃO BÁSICA | CRESC / DECRESC |
| | EDUCAÇÃO INFANTIL | | | ENSINO FUNDAMENTAL | | | ENSINO MÉDIO | | | ENSINO FUND. | ENSINO MÉDIO | TOTAL EJA | | | |
| | CRECHE | PRÉ-ESC. | TOTAL | INICIAIS | FINAIS | TOTAL | | | | | | | | | |
| 2021 | - | - | - | - | - | - | - | - | - | - | - | - | - | - | -100,0% |
| 2020 | - | - | - | - | - | - | - | - | - | - | - | - | - | - | -100,0% |
| 2019 | - | - | - | - | - | - | - | - | - | - | - | - | - | - | -100,0% |
| 2018 | - | - | - | - | - | - | - | - | - | - | - | - | - | - | -100,0% |
| 2017 | - | - | - | - | - | - | - | - | - | - | - | - | - | - | -100,0% |
| 2016 | - | - | - | - | - | - | - | - | - | - | - | - | - | - | -100,0% |
| 2015 | - | - | - | - | - | - | - | - | - | - | - | - | - | - | -100,0% |
| 2014 | - | - | - | - | - | - | - | - | - | - | - | - | - | - | -100,0% |
| 2013 | - | - | - | - | - | - | - | - | - | - | - | - | - | - | -100,0% |
| 2012 | - | - | - | - | - | - | - | - | - | - | - | - | - | - | -100,0% |
| 2011 | - | - | - | - | - | - | - | - | - | - | - | - | - | - | -100,0% |
| 2010 | - | - | - | - | - | - | - | - | - | - | - | - | - | - | -100,0% |
| 2009 | - | - | - | - | - | - | - | - | - | - | - | - | - | - | -100,0% |
| 2008 | - | - | - | - | - | - | - | - | - | - | - | - | - | - | -100,0% |
| 2007 | - | - | - | - | - | - | - | - | - | - | - | - | - | - | -100,0% |
| 2006 | - | - | - | - | - | - | - | - | - | - | - | - | - | - | -100,0% |
| 2005 | - | - | - | - | - | - | - | - | - | - | - | - | - | - | -100,0% |
| 2004 | - | - | - | - | - | - | - | - | - | 17 | - | 17 | - | 17 | -37,0% |
| 2003 | - | - | - | 10 | - | 10 | - | - | - | - | - | 17 | - | 27 | -100,0% |
| 2002 | - | - | - | - | - | - | - | - | - | - | - | - | - | - | -100,0% |
| 2001 | - | - | - | - | - | - | - | - | - | - | - | - | - | - | -100,0% |
| 2000 | - | - | - | - | - | - | - | - | - | - | - | - | - | - | -100,0% |
| 1999 | - | - | - | - | - | - | - | - | - | - | - | - | - | - | -100,0% |
| 1998 | - | - | - | - | - | - | - | - | - | - | - | - | - | - | -100,0% |
| 1997 | - | - | - | - | - | - | - | - | - | - | - | - | - | - | 0,0% |

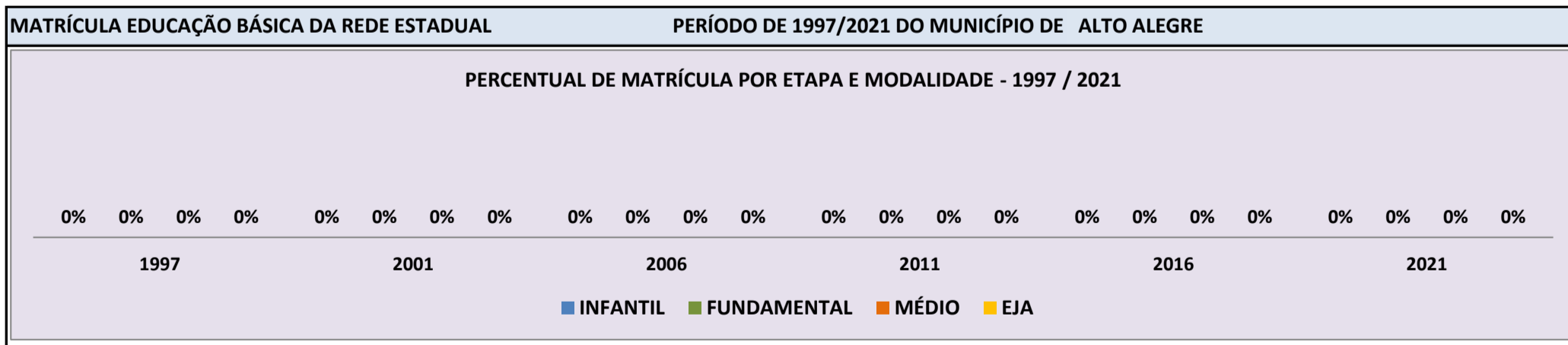


Fonte: INEP/Censo da Educação Básica

CENSO ESCOLAR EDUCAÇÃO BÁSICA - 1997 / 2021

| | | | |
|--|--|-------------------------------|--------------------------------|
| DADOS E CARACTERÍSTICAS DA ESCOLA | | REDE: ESTADUAL | ESCOLA INDÍGENA: SIM |
| CÓDIGO: 14323516 | ESCOLA ESTADUAL INDIGENA PIRISI | | |
| END: | | | Nº: - CEP: - |
| BAIRRO: | LOCALIZAÇÃO: RURAL | MUNICÍPIO: ALTO ALEGRE | |
| DDD: - TELEFONE: - | SALA DE AULA: - | BIBLIOTECA: NÃO | REFEITÓRIO: NÃO |
| LAB. DE INFORMÁTICA: NÃO | AUDITÓRIO: NÃO | PÁTIO COBERTO: NÃO | QUADRA DE ESPORTES: NÃO |

| MATRÍCULA CENSO ESCOLAR | | | | | | | | | | | | | | | |
|-------------------------|-------------------|----------|-------|--------------------|--------|-------|-----------------|--------------------------------|----------------|------------------------|-----------------|--------------|-------------------|-----------------------------|--------------------|
| ANO | ENSINO REGULAR | | | | | | | ED. PROF. ENSINO TÉCNICO | TOTAL EM/EP | EDUC. JOVENS E ADULTOS | | | EDUC. ESPECIAL | TOTAL EDUCAÇÃO BÁSICA | CRESC / DECRESC |
| | EDUCAÇÃO INFANTIL | | | ENSINO FUNDAMENTAL | | | ENSINO MÉDIO | | | ENSINO FUND. | ENSINO MÉDIO | TOTAL EJA | | | |
| | CRECHE | PRÉ-ESC. | TOTAL | INICIAIS | FINAIS | TOTAL | | | | | | | | | |
| 2021 | - | - | - | - | - | - | - | - | - | - | - | - | - | - | -100,0% |
| 2020 | - | - | - | - | - | - | - | - | - | - | - | - | - | - | -100,0% |
| 2019 | - | - | - | - | - | - | - | - | - | - | - | - | - | - | -100,0% |
| 2018 | - | - | - | - | - | - | - | - | - | - | - | - | - | - | -100,0% |
| 2017 | - | - | - | - | - | - | - | - | - | - | - | - | - | - | -100,0% |
| 2016 | - | - | - | - | - | - | - | - | - | - | - | - | - | - | -100,0% |
| 2015 | - | - | - | - | - | - | - | - | - | - | - | - | - | - | -100,0% |
| 2014 | - | - | - | - | - | - | - | - | - | - | - | - | - | - | -100,0% |
| 2013 | - | - | - | - | - | - | - | - | - | - | - | - | - | - | -100,0% |
| 2012 | - | - | - | - | - | - | - | - | - | - | - | - | - | - | -100,0% |
| 2011 | - | - | - | - | - | - | - | - | - | - | - | - | - | - | -100,0% |
| 2010 | - | - | - | - | - | - | - | - | - | - | - | - | - | - | -100,0% |
| 2009 | - | - | - | - | - | - | - | - | - | - | - | - | - | - | -100,0% |
| 2008 | - | - | - | - | - | - | - | - | - | - | - | - | - | - | -100,0% |
| 2007 | - | - | - | - | - | - | - | - | - | - | - | - | - | - | -100,0% |
| 2006 | - | - | - | - | - | - | - | - | - | - | - | - | - | - | -100,0% |
| 2005 | - | - | - | - | - | - | - | - | - | - | - | - | - | - | -100,0% |
| 2004 | - | - | - | - | - | - | - | - | - | 27 | - | 27 | - | 27 | 0,0% |
| 2003 | - | - | - | - | - | - | - | - | - | - | - | 27 | - | 27 | -100,0% |
| 2002 | - | - | - | - | - | - | - | - | - | - | - | - | - | - | -100,0% |
| 2001 | - | - | - | - | - | - | - | - | - | - | - | - | - | - | -100,0% |
| 2000 | - | - | - | - | - | - | - | - | - | - | - | - | - | - | -100,0% |
| 1999 | - | - | - | - | - | - | - | - | - | - | - | - | - | - | -100,0% |
| 1998 | - | - | - | - | - | - | - | - | - | - | - | - | - | - | -100,0% |
| 1997 | - | - | - | - | - | - | - | - | - | - | - | - | - | - | 0,0% |

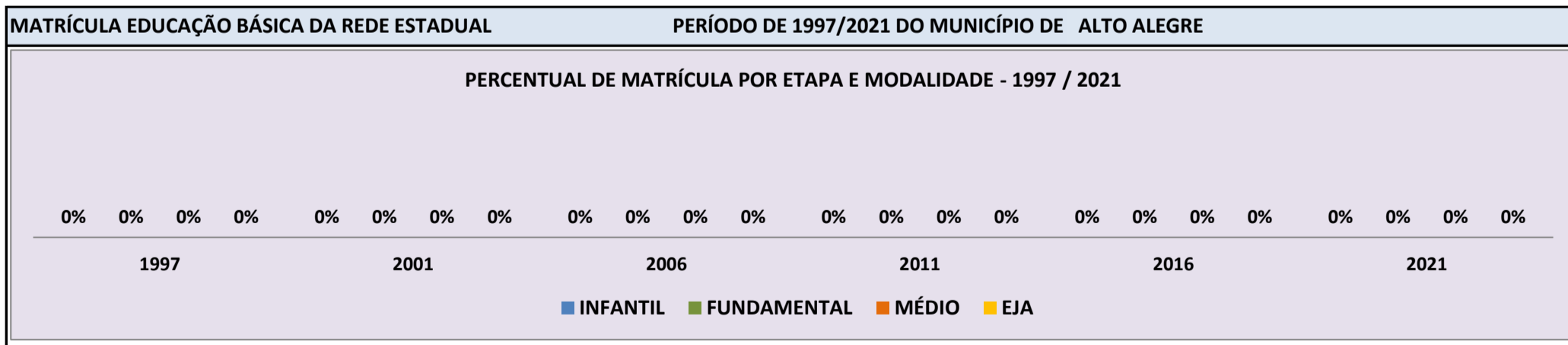


Fonte: INEP/Censo da Educação Básica

CENSO ESCOLAR EDUCAÇÃO BÁSICA - 1997 / 2021

| | | | | | |
|--|------------------|---------------------------------------|---------------------------|--------------------------------|------------------------|
| DADOS E CARACTERÍSTICAS DA ESCOLA | | REDE: ESTADUAL | | ESCOLA INDÍGENA: SIM | |
| CÓDIGO: 14323532 | | ESCOLA ESTADUAL INDIGENA HAXIU | | | |
| END: | | Nº: | | CEP: | |
| BAIRRO: | | LOCALIZAÇÃO: RURAL | | MUNICÍPIO: ALTO ALEGRE | |
| DDD: | TELEFONE: | SALA DE AULA: | BIBLIOTECA: | NÃO | REFEITÓRIO: NÃO |
| LAB. DE INFORMÁTICA: | NÃO | AUDITÓRIO: NÃO | PÁTIO COBERTO: NÃO | QUADRA DE ESPORTES: NÃO | NÃO |

| MATRÍCULA CENSO ESCOLAR | | | | | | | | | | | | | | | |
|-------------------------|-------------------|----------|-------|--------------------|--------|-------|-----------------|--------------------------------|----------------|------------------------|-----------------|--------------|-------------------|-----------------------------|--------------------|
| ANO | ENSINO REGULAR | | | | | | | ED. PROF. ENSINO TÉCNICO | TOTAL EM/EP | EDUC. JOVENS E ADULTOS | | | EDUC. ESPECIAL | TOTAL EDUCAÇÃO BÁSICA | CRESC / DECRESC |
| | EDUCAÇÃO INFANTIL | | | ENSINO FUNDAMENTAL | | | ENSINO MÉDIO | | | ENSINO FUND. | ENSINO MÉDIO | TOTAL EJA | | | |
| | CRECHE | PRÉ-ESC. | TOTAL | INICIAIS | FINAIS | TOTAL | | | | | | | | | |
| 2021 | - | - | - | - | - | - | - | - | - | - | - | - | - | - | -100,0% |
| 2020 | - | - | - | - | - | - | - | - | - | - | - | - | - | - | -100,0% |
| 2019 | - | - | - | - | - | - | - | - | - | - | - | - | - | - | -100,0% |
| 2018 | - | - | - | - | - | - | - | - | - | - | - | - | - | - | -100,0% |
| 2017 | - | - | - | - | - | - | - | - | - | - | - | - | - | - | -100,0% |
| 2016 | - | - | - | - | - | - | - | - | - | - | - | - | - | - | -100,0% |
| 2015 | - | - | - | - | - | - | - | - | - | - | - | - | - | - | -100,0% |
| 2014 | - | - | - | - | - | - | - | - | - | - | - | - | - | - | -100,0% |
| 2013 | - | - | - | - | - | - | - | - | - | - | - | - | - | - | -100,0% |
| 2012 | - | - | - | - | - | - | - | - | - | - | - | - | - | - | -100,0% |
| 2011 | - | - | - | - | - | - | - | - | - | - | - | - | - | - | -100,0% |
| 2010 | - | - | - | - | - | - | - | - | - | - | - | - | - | - | -100,0% |
| 2009 | - | - | - | - | - | - | - | - | - | - | - | - | - | - | -100,0% |
| 2008 | - | - | - | - | - | - | - | - | - | - | - | - | - | - | -100,0% |
| 2007 | - | - | - | - | - | - | - | - | - | - | - | - | - | - | -100,0% |
| 2006 | - | - | - | - | - | - | - | - | - | - | - | - | - | - | -100,0% |
| 2005 | - | - | - | - | - | - | - | - | - | - | - | - | - | - | -100,0% |
| 2004 | - | - | - | 23 | - | 23 | - | - | - | 25 | - | 25 | - | 48 | 0,0% |
| 2003 | - | - | - | 23 | - | 23 | - | - | - | - | - | 25 | - | 48 | -100,0% |
| 2002 | - | - | - | - | - | - | - | - | - | - | - | - | - | - | -100,0% |
| 2001 | - | - | - | - | - | - | - | - | - | - | - | - | - | - | -100,0% |
| 2000 | - | - | - | - | - | - | - | - | - | - | - | - | - | - | -100,0% |
| 1999 | - | - | - | - | - | - | - | - | - | - | - | - | - | - | -100,0% |
| 1998 | - | - | - | - | - | - | - | - | - | - | - | - | - | - | -100,0% |
| 1997 | - | - | - | - | - | - | - | - | - | - | - | - | - | - | 0,0% |

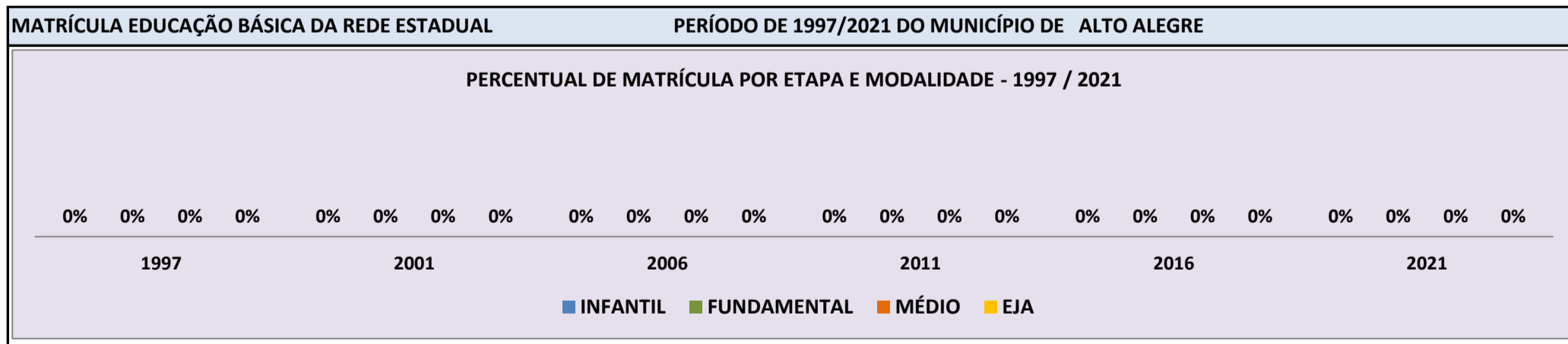


Fonte: INEP/Censo da Educação Básica

CENSO ESCOLAR EDUCAÇÃO BÁSICA - 1997 / 2021

| | | | |
|--|--|---------------------------|--|
| DADOS E CARACTERÍSTICAS DA ESCOLA | | REDE: ESTADUAL | ESCOLA INDÍGENA: SIM |
| CÓDIGO: 14323567 | ESCOLA ESTADUAL INDIGENA KOMOMASIPI | | |
| END: | - | Nº: | - CEP: - |
| BAIRRO: | - | LOCALIZAÇÃO: RURAL | MUNICÍPIO: ALTO ALEGRE |
| DDD: | - TELEFONE: - | SALA DE AULA: - | BIBLIOTECA: NÃO REFEITÓRIO: NÃO |
| LAB. DE INFORMÁTICA: | NÃO | AUDITÓRIO: NÃO | PÁTIO COBERTO: NÃO QUADRA DE ESPORTES: NÃO |

| MATRÍCULA CENSO ESCOLAR | | | | | | | | | | | | | | | |
|-------------------------|-------------------|----------|-------|--------------------|--------|-------|-----------------|--------------------------------|----------------|------------------------|-----------------|--------------|-------------------|-----------------------------|--------------------|
| ANO | ENSINO REGULAR | | | | | | | ED. PROF. ENSINO TÉCNICO | TOTAL EM/EP | EDUC. JOVENS E ADULTOS | | | EDUC. ESPECIAL | TOTAL EDUCAÇÃO BÁSICA | CRESC / DECRESC |
| | EDUCAÇÃO INFANTIL | | | ENSINO FUNDAMENTAL | | | ENSINO MÉDIO | | | ENSINO FUND. | ENSINO MÉDIO | TOTAL EJA | | | |
| | CRECHE | PRÉ-ESC. | TOTAL | INICIAIS | FINAIS | TOTAL | | | | | | | | | |
| 2021 | - | - | - | - | - | - | - | - | - | - | - | - | - | - | -100,0% |
| 2020 | - | - | - | - | - | - | - | - | - | - | - | - | - | - | -100,0% |
| 2019 | - | - | - | - | - | - | - | - | - | - | - | - | - | - | -100,0% |
| 2018 | - | - | - | - | - | - | - | - | - | - | - | - | - | - | -100,0% |
| 2017 | - | - | - | - | - | - | - | - | - | - | - | - | - | - | -100,0% |
| 2016 | - | - | - | - | - | - | - | - | - | - | - | - | - | - | -100,0% |
| 2015 | - | - | - | - | - | - | - | - | - | - | - | - | - | - | -100,0% |
| 2014 | - | - | - | - | - | - | - | - | - | - | - | - | - | - | -100,0% |
| 2013 | - | - | - | - | - | - | - | - | - | - | - | - | - | - | -100,0% |
| 2012 | - | - | - | - | - | - | - | - | - | - | - | - | - | - | -100,0% |
| 2011 | - | - | - | - | - | - | - | - | - | - | - | - | - | - | -100,0% |
| 2010 | - | - | - | - | - | - | - | - | - | - | - | - | - | - | -100,0% |
| 2009 | - | - | - | - | - | - | - | - | - | - | - | - | - | - | -100,0% |
| 2008 | - | - | - | - | - | - | - | - | - | - | - | - | - | - | -100,0% |
| 2007 | - | - | - | - | - | - | - | - | - | - | - | - | - | - | -100,0% |
| 2006 | - | - | - | - | - | - | - | - | - | - | - | - | - | - | -100,0% |
| 2005 | - | - | - | - | - | - | - | - | - | - | - | - | - | - | -100,0% |
| 2004 | - | - | - | 11 | - | 11 | - | - | - | 16 | - | 16 | - | 27 | 0,0% |
| 2003 | - | - | - | 11 | - | 11 | - | - | - | - | - | 16 | - | 27 | -100,0% |
| 2002 | - | - | - | - | - | - | - | - | - | - | - | - | - | - | -100,0% |
| 2001 | - | - | - | - | - | - | - | - | - | - | - | - | - | - | -100,0% |
| 2000 | - | - | - | - | - | - | - | - | - | - | - | - | - | - | -100,0% |
| 1999 | - | - | - | - | - | - | - | - | - | - | - | - | - | - | -100,0% |
| 1998 | - | - | - | - | - | - | - | - | - | - | - | - | - | - | -100,0% |
| 1997 | - | - | - | - | - | - | - | - | - | - | - | - | - | - | 0,0% |

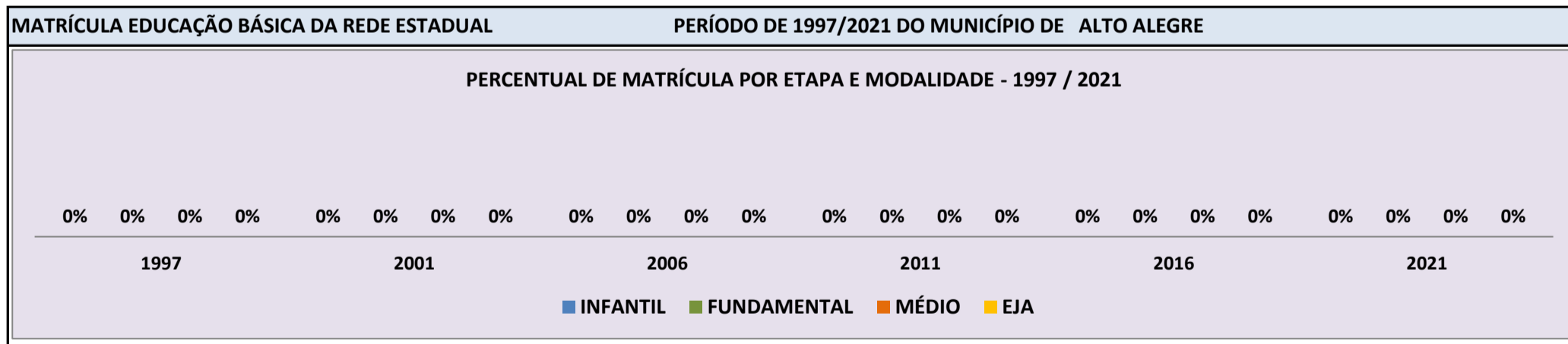


Fonte: INEP/Censo da Educação Básica

CENSO ESCOLAR EDUCAÇÃO BÁSICA - 1997 / 2021

| | | | |
|--|--|---------------------------|--|
| DADOS E CARACTERÍSTICAS DA ESCOLA | | REDE: ESTADUAL | ESCOLA INDÍGENA: SIM |
| CÓDIGO: 14323583 | ESCOLA ESTADUAL INDIGENA HOYANU | | |
| END: | - | Nº: | - CEP: - |
| BAIRRO: | - | LOCALIZAÇÃO: RURAL | MUNICÍPIO: ALTO ALEGRE |
| DDD: | - TELEFONE: - | SALA DE AULA: - | BIBLIOTECA: NÃO REFEITÓRIO: NÃO |
| LAB. DE INFORMÁTICA: | NÃO | AUDITÓRIO: NÃO | PÁTIO COBERTO: NÃO QUADRA DE ESPORTES: NÃO |

| MATRÍCULA CENSO ESCOLAR | | | | | | | | | | | | | | | |
|-------------------------|-------------------|----------|-------|--------------------|--------|-------|-----------------|--------------------------------|----------------|------------------------|-----------------|--------------|-------------------|-----------------------------|--------------------|
| ANO | ENSINO REGULAR | | | | | | | ED. PROF. ENSINO TÉCNICO | TOTAL EM/EP | EDUC. JOVENS E ADULTOS | | | EDUC. ESPECIAL | TOTAL EDUCAÇÃO BÁSICA | CRESC / DECRESC |
| | EDUCAÇÃO INFANTIL | | | ENSINO FUNDAMENTAL | | | ENSINO MÉDIO | | | ENSINO FUND. | ENSINO MÉDIO | TOTAL EJA | | | |
| | CRECHE | PRÉ-ESC. | TOTAL | INICIAIS | FINAIS | TOTAL | | | | | | | | | |
| 2021 | - | - | - | - | - | - | - | - | - | - | - | - | - | - | -100,0% |
| 2020 | - | - | - | - | - | - | - | - | - | - | - | - | - | - | -100,0% |
| 2019 | - | - | - | - | - | - | - | - | - | - | - | - | - | - | -100,0% |
| 2018 | - | - | - | - | - | - | - | - | - | - | - | - | - | - | -100,0% |
| 2017 | - | - | - | - | - | - | - | - | - | - | - | - | - | - | -100,0% |
| 2016 | - | - | - | - | - | - | - | - | - | - | - | - | - | - | -100,0% |
| 2015 | - | - | - | - | - | - | - | - | - | - | - | - | - | - | -100,0% |
| 2014 | - | - | - | - | - | - | - | - | - | - | - | - | - | - | -100,0% |
| 2013 | - | - | - | - | - | - | - | - | - | - | - | - | - | - | -100,0% |
| 2012 | - | - | - | - | - | - | - | - | - | - | - | - | - | - | -100,0% |
| 2011 | - | - | - | - | - | - | - | - | - | - | - | - | - | - | -100,0% |
| 2010 | - | - | - | - | - | - | - | - | - | - | - | - | - | - | -100,0% |
| 2009 | - | - | - | - | - | - | - | - | - | - | - | - | - | - | -100,0% |
| 2008 | - | - | - | - | - | - | - | - | - | - | - | - | - | - | -100,0% |
| 2007 | - | - | - | - | - | - | - | - | - | - | - | - | - | - | -100,0% |
| 2006 | - | - | - | - | - | - | - | - | - | - | - | - | - | - | -100,0% |
| 2005 | - | - | - | - | - | - | - | - | - | - | - | - | - | - | -100,0% |
| 2004 | - | - | - | 11 | - | 11 | - | - | - | - | - | - | - | 11 | 0,0% |
| 2003 | - | - | - | 11 | - | 11 | - | - | - | - | - | - | - | 11 | -100,0% |
| 2002 | - | - | - | - | - | - | - | - | - | - | - | - | - | - | -100,0% |
| 2001 | - | - | - | - | - | - | - | - | - | - | - | - | - | - | -100,0% |
| 2000 | - | - | - | - | - | - | - | - | - | - | - | - | - | - | -100,0% |
| 1999 | - | - | - | - | - | - | - | - | - | - | - | - | - | - | -100,0% |
| 1998 | - | - | - | - | - | - | - | - | - | - | - | - | - | - | -100,0% |
| 1997 | - | - | - | - | - | - | - | - | - | - | - | - | - | - | 0,0% |

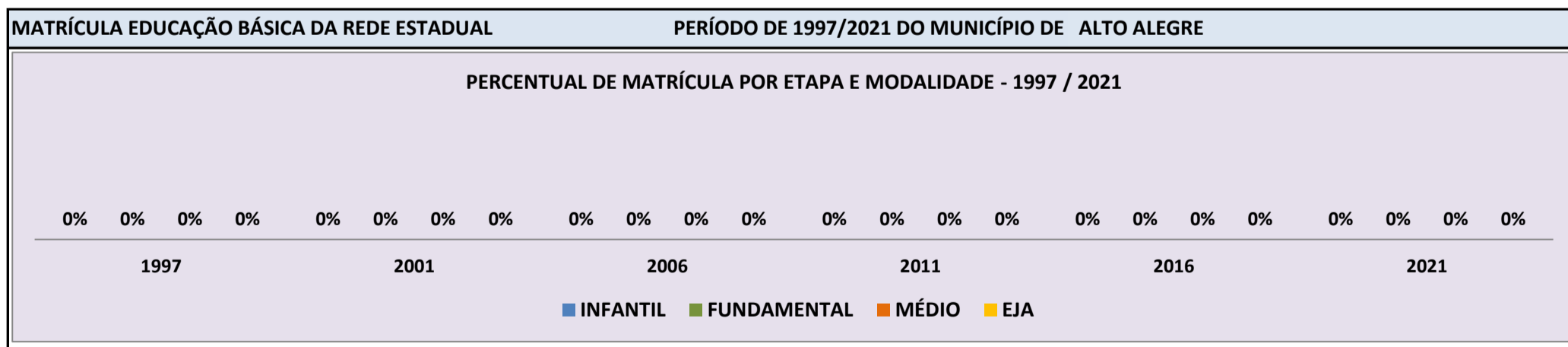


Fonte: INEP/Censo da Educação Básica

CENSO ESCOLAR EDUCAÇÃO BÁSICA - 1997 / 2021

| | | | | | |
|--|------------------|--|---------------------------|--------------------------------|------------------------|
| DADOS E CARACTERÍSTICAS DA ESCOLA | | REDE: ESTADUAL | | ESCOLA INDÍGENA: SIM | |
| CÓDIGO: 14323605 | | ESCOLA ESTADUAL INDIGENA TEHESIPORA | | | |
| END: | | Nº: | | CEP: | |
| BAIRRO: | | LOCALIZAÇÃO: RURAL | | MUNICÍPIO: ALTO ALEGRE | |
| DDD: | TELEFONE: | SALA DE AULA: | BIBLIOTECA: | NÃO | REFEITÓRIO: NÃO |
| LAB. DE INFORMÁTICA: | NÃO | AUDITÓRIO: NÃO | PÁTIO COBERTO: NÃO | QUADRA DE ESPORTES: NÃO | |

| MATRÍCULA CENSO ESCOLAR | | | | | | | | | | | | | | | |
|-------------------------|-------------------|----------|-------|--------------------|--------|-------|-----------------|--------------------------------|----------------|------------------------|-----------------|--------------|-------------------|-----------------------------|--------------------|
| ANO | ENSINO REGULAR | | | | | | | ED. PROF. ENSINO TÉCNICO | TOTAL EM/EP | EDUC. JOVENS E ADULTOS | | | EDUC. ESPECIAL | TOTAL EDUCAÇÃO BÁSICA | CRESC / DECRESC |
| | EDUCAÇÃO INFANTIL | | | ENSINO FUNDAMENTAL | | | ENSINO MÉDIO | | | ENSINO FUND. | ENSINO MÉDIO | TOTAL EJA | | | |
| | CRECHE | PRÉ-ESC. | TOTAL | INICIAIS | FINAIS | TOTAL | | | | | | | | | |
| 2021 | - | - | - | - | - | - | - | - | - | - | - | - | - | - | -100,0% |
| 2020 | - | - | - | - | - | - | - | - | - | - | - | - | - | - | -100,0% |
| 2019 | - | - | - | - | - | - | - | - | - | - | - | - | - | - | -100,0% |
| 2018 | - | - | - | - | - | - | - | - | - | - | - | - | - | - | -100,0% |
| 2017 | - | - | - | - | - | - | - | - | - | - | - | - | - | - | -100,0% |
| 2016 | - | - | - | - | - | - | - | - | - | - | - | - | - | - | -100,0% |
| 2015 | - | - | - | - | - | - | - | - | - | - | - | - | - | - | -100,0% |
| 2014 | - | - | - | - | - | - | - | - | - | - | - | - | - | - | -100,0% |
| 2013 | - | - | - | - | - | - | - | - | - | - | - | - | - | - | -100,0% |
| 2012 | - | - | - | - | - | - | - | - | - | - | - | - | - | - | -100,0% |
| 2011 | - | - | - | - | - | - | - | - | - | - | - | - | - | - | -100,0% |
| 2010 | - | - | - | - | - | - | - | - | - | - | - | - | - | - | -100,0% |
| 2009 | - | - | - | - | - | - | - | - | - | - | - | - | - | - | -100,0% |
| 2008 | - | - | - | - | - | - | - | - | - | - | - | - | - | - | -100,0% |
| 2007 | - | - | - | - | - | - | - | - | - | - | - | - | - | - | -100,0% |
| 2006 | - | - | - | - | - | - | - | - | - | - | - | - | - | - | -100,0% |
| 2005 | - | - | - | - | - | - | - | - | - | - | - | - | - | - | -100,0% |
| 2004 | - | - | - | 10 | - | 10 | - | - | - | 14 | - | 14 | - | 24 | 0,0% |
| 2003 | - | - | - | 10 | - | 10 | - | - | - | - | - | 14 | - | 24 | -100,0% |
| 2002 | - | - | - | - | - | - | - | - | - | - | - | - | - | - | -100,0% |
| 2001 | - | - | - | - | - | - | - | - | - | - | - | - | - | - | -100,0% |
| 2000 | - | - | - | - | - | - | - | - | - | - | - | - | - | - | -100,0% |
| 1999 | - | - | - | - | - | - | - | - | - | - | - | - | - | - | -100,0% |
| 1998 | - | - | - | - | - | - | - | - | - | - | - | - | - | - | -100,0% |
| 1997 | - | - | - | - | - | - | - | - | - | - | - | - | - | - | 0,0% |

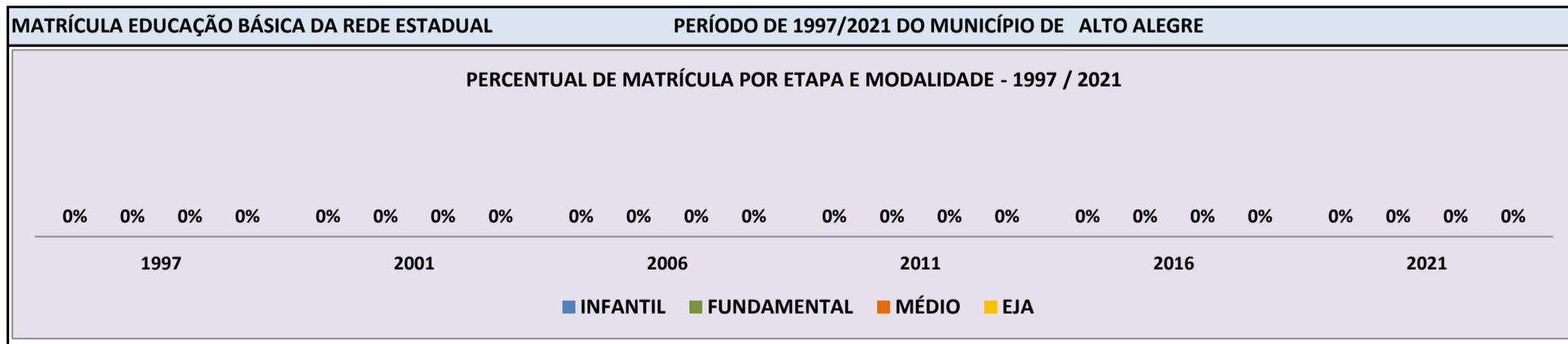


Fonte: INEP/Censo da Educação Básica

CENSO ESCOLAR EDUCAÇÃO BÁSICA - 1997 / 2021

| | | | | | |
|--|------------------|--------------------------------------|---------------------------|--------------------------------|------------------------|
| DADOS E CARACTERÍSTICAS DA ESCOLA | | REDE: ESTADUAL | | ESCOLA INDÍGENA: SIM | |
| CÓDIGO: 14323621 | | ESCOLA ESTADUAL INDIGENA ROKO | | | |
| END: | | Nº: | | CEP: | |
| BAIRRO: | | LOCALIZAÇÃO: RURAL | | MUNICÍPIO: ALTO ALEGRE | |
| DDD: | TELEFONE: | SALA DE AULA: | BIBLIOTECA: | NÃO | REFEITÓRIO: NÃO |
| LAB. DE INFORMÁTICA: | NÃO | AUDITÓRIO: NÃO | PÁTIO COBERTO: NÃO | QUADRA DE ESPORTES: NÃO | |

| MATRÍCULA CENSO ESCOLAR | | | | | | | | | | | | | EDUC. ESPECIAL | TOTAL EDUCAÇÃO BÁSICA | CRESC / DECRESC |
|-------------------------|-------------------|----------|-------|--------------------|--------|-------|--------------|-------------------|-------------|------------------------|--------------|-----------|----------------|-----------------------|-----------------|
| ANO | ENSINO REGULAR | | | | | | | ED. PROF. TÉCNICO | TOTAL EM/EP | EDUC. JOVENS E ADULTOS | | | | | |
| | EDUCAÇÃO INFANTIL | | | ENSINO FUNDAMENTAL | | | ENSINO MÉDIO | | | ENSINO FUND. | ENSINO MÉDIO | TOTAL EJA | | | |
| | CRECHE | PRÉ-ESC. | TOTAL | INICIAIS | FINAIS | TOTAL | MÉDIO | | | | | | | | |
| 2021 | - | - | - | - | - | - | - | - | - | - | - | - | - | - | -100,0% |
| 2020 | - | - | - | - | - | - | - | - | - | - | - | - | - | - | -100,0% |
| 2019 | - | - | - | - | - | - | - | - | - | - | - | - | - | - | -100,0% |
| 2018 | - | - | - | - | - | - | - | - | - | - | - | - | - | - | -100,0% |
| 2017 | - | - | - | - | - | - | - | - | - | - | - | - | - | - | -100,0% |
| 2016 | - | - | - | - | - | - | - | - | - | - | - | - | - | - | -100,0% |
| 2015 | - | - | - | - | - | - | - | - | - | - | - | - | - | - | -100,0% |
| 2014 | - | - | - | - | - | - | - | - | - | - | - | - | - | - | -100,0% |
| 2013 | - | - | - | - | - | - | - | - | - | - | - | - | - | - | -100,0% |
| 2012 | - | - | - | - | - | - | - | - | - | - | - | - | - | - | -100,0% |
| 2011 | - | - | - | - | - | - | - | - | - | - | - | - | - | - | -100,0% |
| 2010 | - | - | - | - | - | - | - | - | - | - | - | - | - | - | -100,0% |
| 2009 | - | - | - | - | - | - | - | - | - | - | - | - | - | - | -100,0% |
| 2008 | - | - | - | - | - | - | - | - | - | - | - | - | - | - | -100,0% |
| 2007 | - | - | - | - | - | - | - | - | - | - | - | - | - | - | -100,0% |
| 2006 | - | - | - | - | - | - | - | - | - | - | - | - | - | - | -100,0% |
| 2005 | - | - | - | - | - | - | - | - | - | - | - | - | - | - | -100,0% |
| 2004 | - | - | - | 18 | - | 18 | - | - | - | - | - | - | - | 18 | -56,1% |
| 2003 | - | - | - | 18 | - | 18 | - | - | - | - | - | 23 | - | 41 | -100,0% |
| 2002 | - | - | - | - | - | - | - | - | - | - | - | - | - | - | -100,0% |
| 2001 | - | - | - | - | - | - | - | - | - | - | - | - | - | - | -100,0% |
| 2000 | - | - | - | - | - | - | - | - | - | - | - | - | - | - | -100,0% |
| 1999 | - | - | - | - | - | - | - | - | - | - | - | - | - | - | -100,0% |
| 1998 | - | - | - | - | - | - | - | - | - | - | - | - | - | - | -100,0% |
| 1997 | - | - | - | - | - | - | - | - | - | - | - | - | - | - | 0,0% |

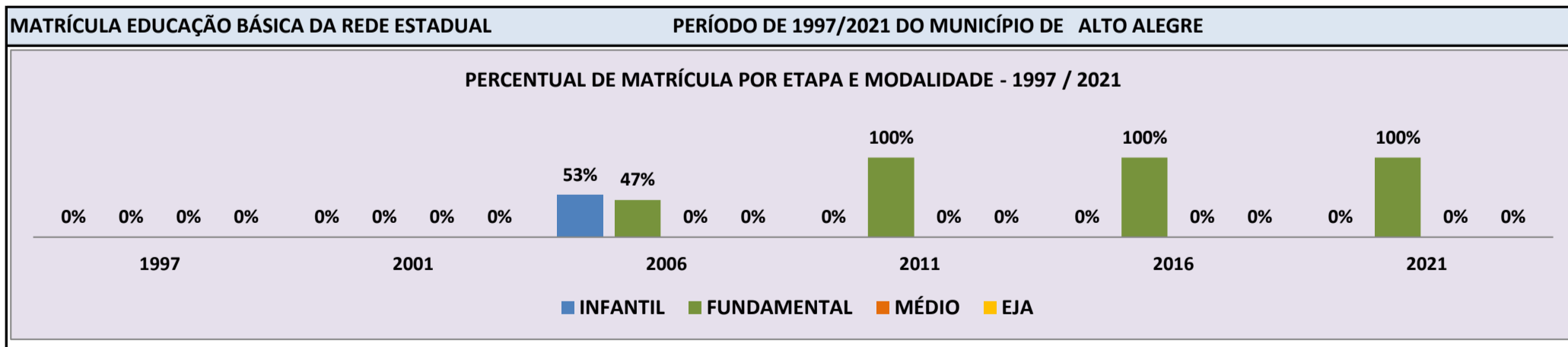


Fonte: INEP/Censo da Educação Básica

CENSO ESCOLAR EDUCAÇÃO BÁSICA - 1997 / 2021

| | | | |
|--|--|--------------------------------|-----------------------------|
| DADOS E CARACTERÍSTICAS DA ESCOLA | | REDE: ESTADUAL | ESCOLA INDÍGENA: SIM |
| CÓDIGO: 14323834 | ESCOLA ESTADUAL INDIGENA GERALDO JULIAO | | |
| END: COMUNIDADE ANTA II | Nº: - | CEP: 69.350.-000 | |
| BAIRRO: - | LOCALIZAÇÃO: RURAL | MUNICÍPIO: ALTO ALEGRE | |
| DDD: - | TELEFONE: - | SALA DE AULA: - | BIBLIOTECA: NÃO |
| LAB. DE INFORMÁTICA: NÃO | AUDITÓRIO: NÃO | PÁTIO COBERTO: NÃO | REFEITÓRIO: NÃO |
| | | QUADRA DE ESPORTES: NÃO | REFEITÓRIO: NÃO |

| MATRÍCULA CENSO ESCOLAR | | | | | | | | | | | | | | TOTAL EDUCAÇÃO BÁSICA | CRESC / DECRESC |
|-------------------------|-------------------|----------|-------|--------------------|--------|-------|--------------|-------------------|-------------|------------------------|--------------|-----------|----------------|-----------------------|-----------------|
| ANO | ENSINO REGULAR | | | | | | | ED. PROF. TÉCNICO | TOTAL EM/EP | EDUC. JOVENS E ADULTOS | | | EDUC. ESPECIAL | | |
| | EDUCAÇÃO INFANTIL | | | ENSINO FUNDAMENTAL | | | ENSINO MÉDIO | | | ENSINO FUND. | ENSINO MÉDIO | TOTAL EJA | | | |
| | CRECHE | PRÉ-ESC. | TOTAL | INICIAIS | FINAIS | TOTAL | | | | | | | | | |
| 2021 | - | - | - | 10 | - | 10 | - | - | - | - | - | - | 1 | 10 | -9,1% |
| 2020 | - | - | - | 11 | - | 11 | - | - | - | - | - | - | 1 | 11 | 83,3% |
| 2019 | - | - | - | 6 | - | 6 | - | - | - | - | - | - | - | 6 | -40,0% |
| 2018 | - | - | - | 10 | - | 10 | - | - | - | - | - | - | - | 10 | 42,9% |
| 2017 | - | - | - | 7 | - | 7 | - | - | - | - | - | - | 1 | 7 | -53,3% |
| 2016 | - | - | - | 15 | - | 15 | - | - | - | - | - | - | 2 | 15 | 0,0% |
| 2015 | - | - | - | 15 | - | 15 | - | - | - | - | - | - | 2 | 15 | 25,0% |
| 2014 | - | - | - | 10 | - | 10 | - | - | - | - | - | - | 2 | 12 | 9,1% |
| 2013 | - | - | - | 11 | - | 11 | - | - | - | - | - | - | - | 11 | 10,0% |
| 2012 | - | - | - | 10 | - | 10 | - | - | - | - | - | - | - | 10 | -9,1% |
| 2011 | - | - | - | 11 | - | 11 | - | - | - | - | - | - | - | 11 | -42,1% |
| 2010 | - | - | - | 19 | - | 19 | - | - | - | - | - | - | - | 19 | -24,0% |
| 2009 | - | - | - | 25 | - | 25 | - | - | - | - | - | - | - | 25 | 19,0% |
| 2008 | - | - | - | 21 | - | 21 | - | - | - | - | - | - | - | 21 | -40,0% |
| 2007 | - | 14 | 14 | 18 | - | 18 | - | - | - | - | - | - | 3 | 35 | 9,4% |
| 2006 | - | 17 | 17 | 15 | - | 15 | - | - | - | - | - | - | - | 32 | 52,4% |
| 2005 | - | 11 | 11 | 10 | - | 10 | - | - | - | - | - | - | - | 21 | 31,3% |
| 2004 | - | 9 | 9 | 7 | - | 7 | - | - | - | - | - | - | - | 16 | -100,0% |
| 2003 | - | - | - | - | - | - | - | - | - | - | - | - | - | - | -100,0% |
| 2002 | - | - | - | - | - | - | - | - | - | - | - | - | - | - | -100,0% |
| 2001 | - | - | - | - | - | - | - | - | - | - | - | - | - | - | -100,0% |
| 2000 | - | - | - | - | - | - | - | - | - | - | - | - | - | - | -100,0% |
| 1999 | - | - | - | - | - | - | - | - | - | - | - | - | - | - | -100,0% |
| 1998 | - | - | - | - | - | - | - | - | - | - | - | - | - | - | -100,0% |
| 1997 | - | - | - | - | - | - | - | - | - | - | - | - | - | - | 0,0% |

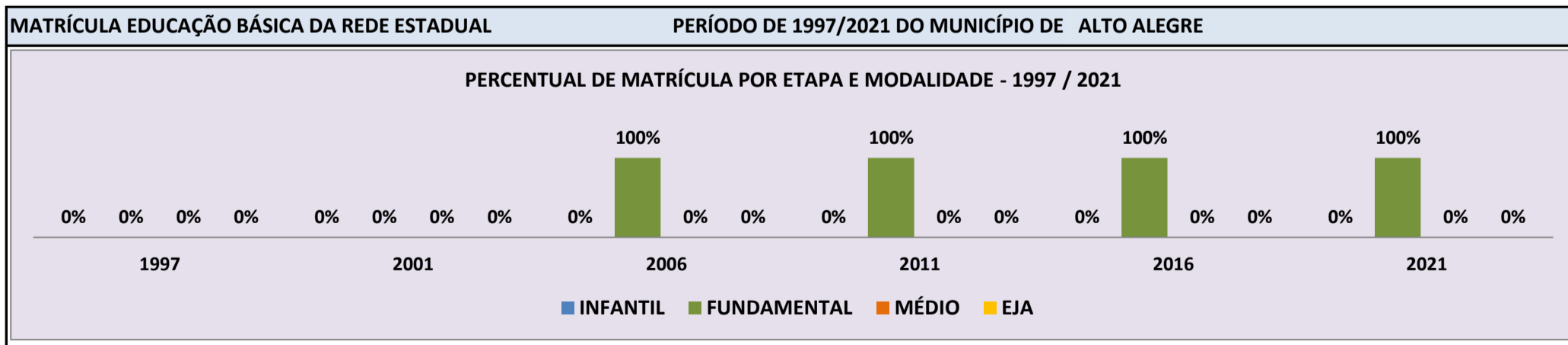


Fonte: INEP/Censo da Educação Básica

CENSO ESCOLAR EDUCAÇÃO BÁSICA - 1997 / 2021

| | | | | | | | | | | | |
|--|--|----------------------------|--|---|--|--------------------------------|--|-------------------------------|--|--|--|
| DADOS E CARACTERÍSTICAS DA ESCOLA | | | | REDE: ESTADUAL | | | | ESCOLA INDÍGENA: SIM | | | |
| CÓDIGO: 14323842 | | | | ESCOLA ESTADUAL INDIGENA ALCIDES MOURA | | | | | | | |
| END: COMUNIDADE INDIGENA ARAPUA | | | | | | | | Nº: - CEP: 69.350.-000 | | | |
| BAIRRO: - | | | | LOCALIZAÇÃO: RURAL | | | | MUNICÍPIO: ALTO ALEGRE | | | |
| DDD: 95 | | TELEFONE: 8406-0654 | | SALA DE AULA: - | | BIBLIOTECA: NÃO | | REFEITÓRIO: NÃO | | | |
| LAB. DE INFORMÁTICA: NÃO | | AUDITÓRIO: NÃO | | PÁTIO COBERTO: NÃO | | QUADRA DE ESPORTES: NÃO | | | | | |

| MATRÍCULA CENSO ESCOLAR | | | | | | | | | | | | | | | |
|-------------------------|-------------------|----------|-------|--------------------|--------|-------|-----------------|--------------------------------|----------------|------------------------|-----------------|--------------|-------------------|-----------------------------|--------------------|
| ANO | ENSINO REGULAR | | | | | | | ED. PROF. ENSINO TÉCNICO | TOTAL EM/EP | EDUC. JOVENS E ADULTOS | | | EDUC. ESPECIAL | TOTAL EDUCAÇÃO BÁSICA | CRESC / DECRESC |
| | EDUCAÇÃO INFANTIL | | | ENSINO FUNDAMENTAL | | | ENSINO MÉDIO | | | ENSINO FUND. | ENSINO MÉDIO | TOTAL EJA | | | |
| | CRECHE | PRÉ-ESC. | TOTAL | INICIAIS | FINAIS | TOTAL | | | | | | | | | |
| 2021 | - | - | - | 7 | - | 7 | - | - | - | - | - | - | - | 7 | -36,4% |
| 2020 | - | - | - | 11 | - | 11 | - | - | - | - | - | - | - | 11 | -8,3% |
| 2019 | - | - | - | 12 | - | 12 | - | - | - | - | - | - | - | 12 | 33,3% |
| 2018 | - | - | - | 9 | - | 9 | - | - | - | - | - | - | - | 9 | 12,5% |
| 2017 | - | - | - | 8 | - | 8 | - | - | - | - | - | - | - | 8 | 60,0% |
| 2016 | - | - | - | 5 | - | 5 | - | - | - | - | - | - | - | 5 | -28,6% |
| 2015 | - | - | - | 7 | - | 7 | - | - | - | - | - | - | - | 7 | -22,2% |
| 2014 | - | - | - | 9 | - | 9 | - | - | - | - | - | - | - | 9 | 50,0% |
| 2013 | - | - | - | 6 | - | 6 | - | - | - | - | - | - | - | 6 | 200,0% |
| 2012 | - | - | - | 2 | - | 2 | - | - | - | - | - | - | - | 2 | -33,3% |
| 2011 | - | - | - | 3 | - | 3 | - | - | - | - | - | - | - | 3 | -40,0% |
| 2010 | - | - | - | 5 | - | 5 | - | - | - | - | - | - | - | 5 | -28,6% |
| 2009 | - | - | - | 7 | - | 7 | - | - | - | - | - | - | - | 7 | 40,0% |
| 2008 | - | - | - | 5 | - | 5 | - | - | - | - | - | - | - | 5 | -37,5% |
| 2007 | - | - | - | 8 | - | 8 | - | - | - | - | - | - | - | 8 | -27,3% |
| 2006 | - | - | - | 11 | - | 11 | - | - | - | - | - | - | - | 11 | -15,4% |
| 2005 | - | 3 | 3 | 10 | - | 10 | - | - | - | - | - | - | - | 13 | 44,4% |
| 2004 | - | - | - | 9 | - | 9 | - | - | - | - | - | - | - | 9 | -100,0% |
| 2003 | - | - | - | - | - | - | - | - | - | - | - | - | - | - | -100,0% |
| 2002 | - | - | - | - | - | - | - | - | - | - | - | - | - | - | -100,0% |
| 2001 | - | - | - | - | - | - | - | - | - | - | - | - | - | - | -100,0% |
| 2000 | - | - | - | - | - | - | - | - | - | - | - | - | - | - | -100,0% |
| 1999 | - | - | - | - | - | - | - | - | - | - | - | - | - | - | -100,0% |
| 1998 | - | - | - | - | - | - | - | - | - | - | - | - | - | - | -100,0% |
| 1997 | - | - | - | - | - | - | - | - | - | - | - | - | - | - | 0,0% |

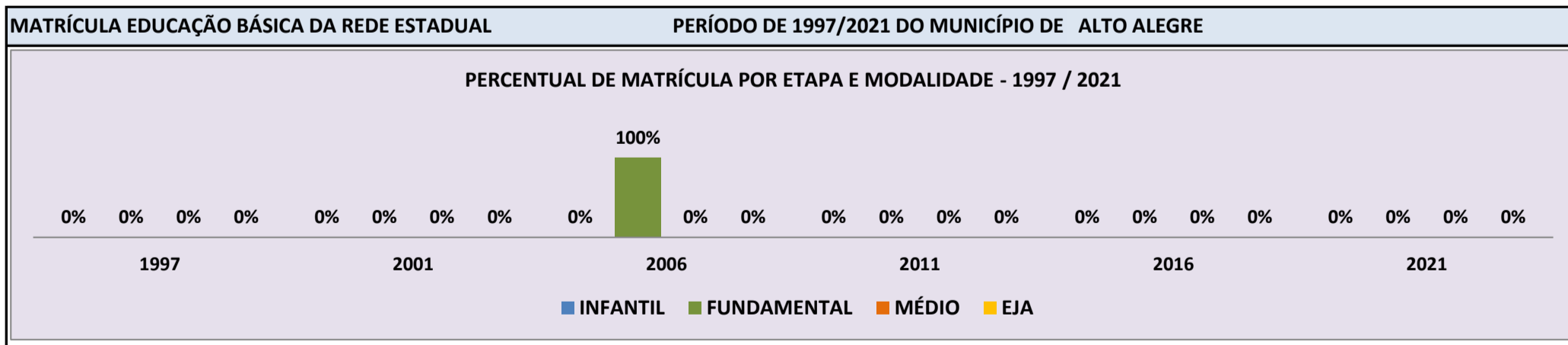


Fonte: INEP/Censo da Educação Básica

CENSO ESCOLAR EDUCAÇÃO BÁSICA - 1997 / 2021

| | | | | | |
|--|------------------|---|---------------------------|--------------------------------|------------------------|
| DADOS E CARACTERÍSTICAS DA ESCOLA | | REDE: ESTADUAL | | ESCOLA INDÍGENA: NÃO | |
| CÓDIGO: 14323940 | | ESCOLA ESTADUAL JOSE HILDO RODRIGUES | | | |
| END: | | Nº: | | CEP: | |
| BAIRRO: | | LOCALIZAÇÃO: RURAL | | MUNICÍPIO: ALTO ALEGRE | |
| DDD: | TELEFONE: | SALA DE AULA: | BIBLIOTECA: | NÃO | REFEITÓRIO: NÃO |
| LAB. DE INFORMÁTICA: | NÃO | AUDITÓRIO: NÃO | PÁTIO COBERTO: NÃO | QUADRA DE ESPORTES: NÃO | |

| MATRÍCULA CENSO ESCOLAR | | | | | | | | | | | | | | | |
|-------------------------|-------------------|----------|-------|--------------------|--------|-------|-----------------|--------------------------------|----------------|------------------------|-----------------|--------------|-------------------|-----------------------------|--------------------|
| ANO | ENSINO REGULAR | | | | | | | ED. PROF. ENSINO TÉCNICO | TOTAL EM/EP | EDUC. JOVENS E ADULTOS | | | EDUC. ESPECIAL | TOTAL EDUCAÇÃO BÁSICA | CRESC / DECRESC |
| | EDUCAÇÃO INFANTIL | | | ENSINO FUNDAMENTAL | | | ENSINO MÉDIO | | | ENSINO FUND. | ENSINO MÉDIO | TOTAL EJA | | | |
| | CRECHE | PRÉ-ESC. | TOTAL | INICIAIS | FINAIS | TOTAL | | | | | | | | | |
| 2021 | - | - | - | - | - | - | - | - | - | - | - | - | - | - | -100,0% |
| 2020 | - | - | - | - | - | - | - | - | - | - | - | - | - | - | -100,0% |
| 2019 | - | - | - | - | - | - | - | - | - | - | - | - | - | - | -100,0% |
| 2018 | - | - | - | - | - | - | - | - | - | - | - | - | - | - | -100,0% |
| 2017 | - | - | - | - | - | - | - | - | - | - | - | - | - | - | -100,0% |
| 2016 | - | - | - | - | - | - | - | - | - | - | - | - | - | - | -100,0% |
| 2015 | - | - | - | - | - | - | - | - | - | - | - | - | - | - | -100,0% |
| 2014 | - | - | - | - | - | - | - | - | - | - | - | - | - | - | -100,0% |
| 2013 | - | - | - | - | - | - | - | - | - | - | - | - | - | - | -100,0% |
| 2012 | - | - | - | - | - | - | - | - | - | - | - | - | - | - | -100,0% |
| 2011 | - | - | - | - | - | - | - | - | - | - | - | - | - | - | -100,0% |
| 2010 | - | - | - | - | - | - | - | - | - | - | - | - | - | - | -100,0% |
| 2009 | - | - | - | - | - | - | - | - | - | - | - | - | - | - | -100,0% |
| 2008 | - | - | - | - | - | - | - | - | - | - | - | - | - | - | -100,0% |
| 2007 | - | - | - | 8 | - | 8 | - | - | - | - | - | - | - | 8 | 14,3% |
| 2006 | - | - | - | 7 | - | 7 | - | - | - | - | - | - | - | 7 | -30,0% |
| 2005 | - | - | - | 10 | - | 10 | - | - | - | - | - | - | - | 10 | -100,0% |
| 2004 | - | - | - | - | - | - | - | - | - | - | - | - | - | - | -100,0% |
| 2003 | - | - | - | - | - | - | - | - | - | - | - | - | - | - | -100,0% |
| 2002 | - | - | - | - | - | - | - | - | - | - | - | - | - | - | -100,0% |
| 2001 | - | - | - | - | - | - | - | - | - | - | - | - | - | - | -100,0% |
| 2000 | - | - | - | - | - | - | - | - | - | - | - | - | - | - | -100,0% |
| 1999 | - | - | - | - | - | - | - | - | - | - | - | - | - | - | -100,0% |
| 1998 | - | - | - | - | - | - | - | - | - | - | - | - | - | - | -100,0% |
| 1997 | - | - | - | - | - | - | - | - | - | - | - | - | - | - | 0,0% |

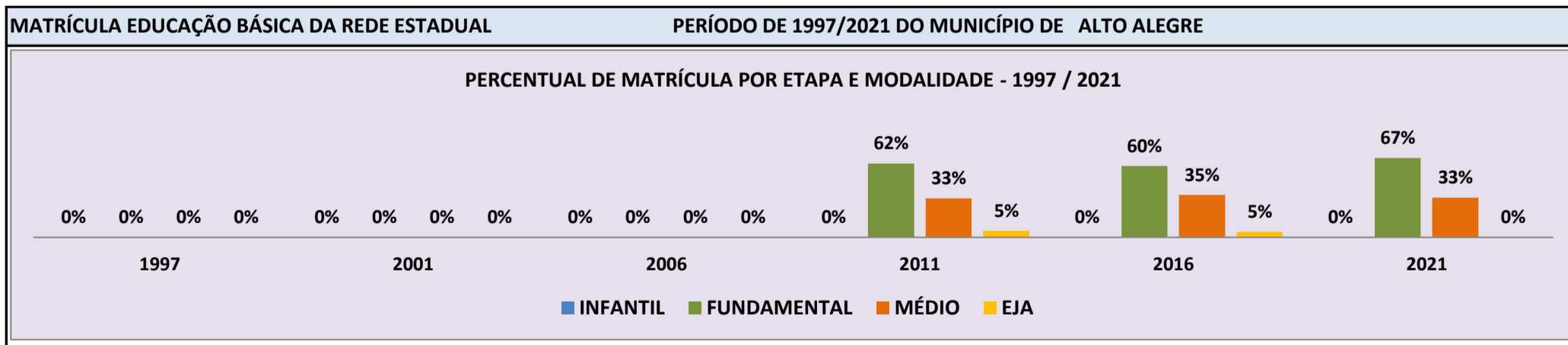


Fonte: INEP/Censo da Educação Básica

CENSO ESCOLAR EDUCAÇÃO BÁSICA - 1997 / 2021

| | | | | | | | | |
|--|--|----------------------------|---|---------------------------|--|--------------------------------|--|------------------------|
| DADOS E CARACTERÍSTICAS DA ESCOLA | | | REDE: ESTADUAL | | | ESCOLA INDÍGENA: NÃO | | |
| CÓDIGO: 14349663 | | | ESCOLA ESTADUAL DELCY BARRETO DE SOUZA | | | | | |
| END: VILA REISLANDIA | | | | | | Nº: - CEP: 69.350.-000 | | |
| BAIRRO: - | | | LOCALIZAÇÃO: RURAL | | | MUNICÍPIO: ALTO ALEGRE | | |
| DDD: 95 | | TELEFONE: 3263-2101 | | SALA DE AULA: 6 | | BIBLIOTECA: SIM | | REFEITÓRIO: SIM |
| LAB. DE INFORMÁTICA: NÃO | | AUDITÓRIO: NÃO | | PÁTIO COBERTO: SIM | | QUADRA DE ESPORTES: NÃO | | |

| MATRÍCULA CENSO ESCOLAR | | | | | | | | | | | | | | | | |
|--------------------------------|-------------------|----------|-------|--------------------|--------|-------|-----------------|--------------------------------|----------------|------------------------|-----------------|--------------|-------------------|-----------------------------|--------------------|--|
| ANO | ENSINO REGULAR | | | | | | | ED. PROF. ENSINO TÉCNICO | TOTAL EM/EP | EDUC. JOVENS E ADULTOS | | | EDUC. ESPECIAL | TOTAL EDUCAÇÃO BÁSICA | CRESC / DECRESC | |
| | EDUCAÇÃO INFANTIL | | | ENSINO FUNDAMENTAL | | | ENSINO MÉDIO | | | ENSINO FUND. | ENSINO MÉDIO | TOTAL EJA | | | | |
| | CRECHE | PRÉ-ESC. | TOTAL | INICIAIS | FINAIS | TOTAL | | | | | | | | | | |
| 2021 | - | - | - | - | 92 | 92 | 46 | - | 46 | - | - | - | 3 | 138 | 6,2% | |
| 2020 | - | - | - | - | 90 | 90 | 40 | - | 40 | - | - | - | 4 | 130 | 22,6% | |
| 2019 | - | - | - | - | 73 | 73 | 33 | - | 33 | - | - | - | 2 | 106 | -9,4% | |
| 2018 | - | - | - | - | 80 | 80 | 31 | - | 31 | - | 6 | 6 | 1 | 117 | -10,7% | |
| 2017 | - | - | - | - | 85 | 85 | 37 | - | 37 | - | 9 | 9 | 2 | 131 | 3,1% | |
| 2016 | - | - | - | - | 76 | 76 | 45 | - | 45 | - | 6 | 6 | 1 | 127 | 3,3% | |
| 2015 | - | - | - | - | 78 | 78 | 45 | - | 45 | - | - | - | 1 | 123 | -4,7% | |
| 2014 | - | - | - | - | 76 | 76 | 41 | - | 41 | - | 11 | 11 | 1 | 129 | -17,8% | |
| 2013 | - | - | - | - | 95 | 95 | 61 | - | 61 | - | - | - | 1 | 157 | 22,7% | |
| 2012 | - | - | - | - | 85 | 85 | 38 | - | 38 | 5 | - | 5 | - | 128 | -12,9% | |
| 2011 | - | - | - | - | 91 | 91 | 48 | - | 48 | 8 | - | 8 | - | 147 | -3,9% | |
| 2010 | - | - | - | - | 109 | 109 | 38 | - | 38 | - | 6 | 6 | - | 153 | -100,0% | |
| 2009 | - | - | - | - | - | - | - | - | - | - | - | - | - | - | -100,0% | |
| 2008 | - | - | - | - | - | - | - | - | - | - | - | - | - | - | -100,0% | |
| 2007 | - | - | - | - | - | - | - | - | - | - | - | - | - | - | -100,0% | |
| 2006 | - | - | - | - | - | - | - | - | - | - | - | - | - | - | -100,0% | |
| 2005 | - | - | - | - | - | - | - | - | - | - | - | - | - | - | -100,0% | |
| 2004 | - | - | - | - | - | - | - | - | - | - | - | - | - | - | -100,0% | |
| 2003 | - | - | - | - | - | - | - | - | - | - | - | - | - | - | -100,0% | |
| 2002 | - | - | - | - | - | - | - | - | - | - | - | - | - | - | -100,0% | |
| 2001 | - | - | - | - | - | - | - | - | - | - | - | - | - | - | -100,0% | |
| 2000 | - | - | - | - | - | - | - | - | - | - | - | - | - | - | -100,0% | |
| 1999 | - | - | - | - | - | - | - | - | - | - | - | - | - | - | -100,0% | |
| 1998 | - | - | - | - | - | - | - | - | - | - | - | - | - | - | -100,0% | |
| 1997 | - | - | - | - | - | - | - | - | - | - | - | - | - | - | 0,0% | |

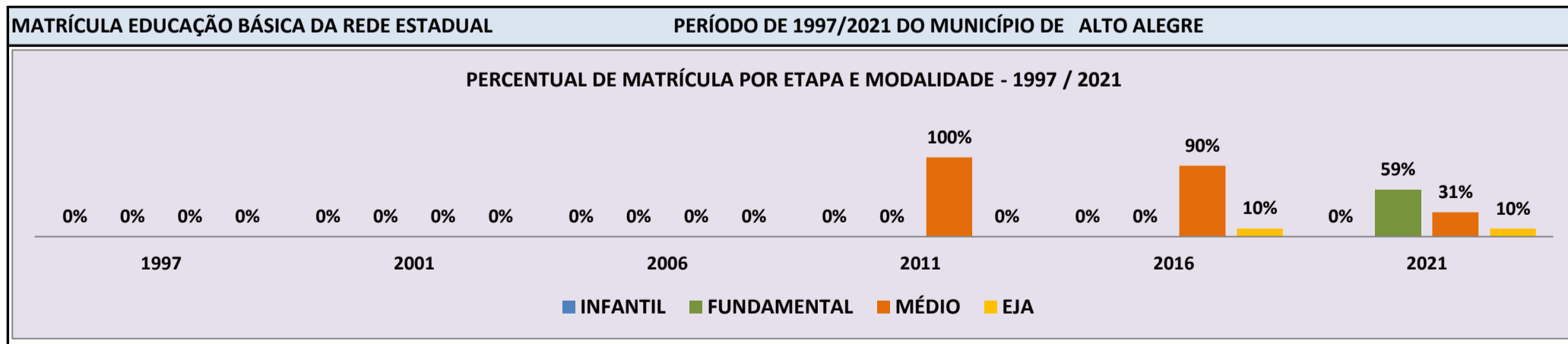


Fonte: INEP/Censo da Educação Básica

CENSO ESCOLAR EDUCAÇÃO BÁSICA - 1997 / 2021

| | | | | | | | | | | | |
|--|--|-----------------------------|--|--|--|--------------------------------|--|-------------------------------|--|--|--|
| DADOS E CARACTERÍSTICAS DA ESCOLA | | | | REDE: ESTADUAL | | | | ESCOLA INDÍGENA: NÃO | | | |
| CÓDIGO: 14365677 | | | | ESCOLA ESTADUAL MARIA FRANCISCA DA COSTA MORAES | | | | | | | |
| END: RUA RAUL TORREAS | | | | Nº: SN | | | | CEP: 69.350.-000 | | | |
| BAIRRO: CENTRO | | | | LOCALIZAÇÃO: RURAL | | | | MUNICÍPIO: ALTO ALEGRE | | | |
| DDD: 95 | | TELEFONE: 99152-2037 | | SALA DE AULA: 4 | | BIBLIOTECA: SIM | | REFEITÓRIO: SIM | | | |
| LAB. DE INFORMÁTICA: NÃO | | AUDITÓRIO: NÃO | | PÁTIO COBERTO: SIM | | QUADRA DE ESPORTES: SIM | | | | | |

| MATRÍCULA CENSO ESCOLAR | | | | | | | | | | | | | | | | |
|--------------------------------|-------------------|----------|-------|--------------------|--------|-------|--------------|-------------------|-------------|------------------------|--------------|-----------|----------------|-----------------------|-----------------|--|
| ANO | ENSINO REGULAR | | | | | | | ED. PROF. TÉCNICO | TOTAL EM/EP | EDUC. JOVENS E ADULTOS | | | EDUC. ESPECIAL | TOTAL EDUCAÇÃO BÁSICA | CRESC / DECRESC | |
| | EDUCAÇÃO INFANTIL | | | ENSINO FUNDAMENTAL | | | ENSINO MÉDIO | | | ENSINO FUND. | ENSINO MÉDIO | TOTAL EJA | | | | |
| | CRECHE | PRÉ-ESC. | TOTAL | INICIAIS | FINAIS | TOTAL | | | | | | | | | | |
| 2021 | - | - | - | - | 89 | 89 | 46 | - | 46 | - | 15 | 15 | 3 | 150 | 25,0% | |
| 2020 | - | - | - | - | 75 | 75 | 37 | - | 37 | 8 | - | 8 | 1 | 120 | 4,3% | |
| 2019 | - | - | - | - | 75 | 75 | 34 | - | 34 | - | 6 | 6 | 1 | 115 | 6,5% | |
| 2018 | - | - | - | - | 71 | 71 | 34 | - | 34 | - | 3 | 3 | 1 | 108 | -17,6% | |
| 2017 | - | - | - | - | 81 | 81 | 45 | - | 45 | - | 5 | 5 | 3 | 131 | 351,7% | |
| 2016 | - | - | - | - | - | - | 26 | - | 26 | - | 3 | 3 | - | 29 | -37,0% | |
| 2015 | - | - | - | - | - | - | 41 | - | 41 | 5 | - | 5 | - | 46 | 43,8% | |
| 2014 | - | - | - | - | - | - | 27 | - | 27 | - | 3 | 3 | 2 | 32 | -30,4% | |
| 2013 | - | - | - | - | - | - | 36 | - | 36 | - | 8 | 8 | 2 | 46 | 7,0% | |
| 2012 | - | - | - | - | - | - | 41 | - | 41 | - | - | - | 2 | 43 | 59,3% | |
| 2011 | - | - | - | - | - | - | 27 | - | 27 | - | - | - | - | 27 | -100,0% | |
| 2010 | - | - | - | - | - | - | - | - | - | - | - | - | - | - | -100,0% | |
| 2009 | - | - | - | - | - | - | - | - | - | - | - | - | - | - | -100,0% | |
| 2008 | - | - | - | - | - | - | - | - | - | - | - | - | - | - | -100,0% | |
| 2007 | - | - | - | - | - | - | - | - | - | - | - | - | - | - | -100,0% | |
| 2006 | - | - | - | - | - | - | - | - | - | - | - | - | - | - | -100,0% | |
| 2005 | - | - | - | - | - | - | - | - | - | - | - | - | - | - | -100,0% | |
| 2004 | - | - | - | - | - | - | - | - | - | - | - | - | - | - | -100,0% | |
| 2003 | - | - | - | - | - | - | - | - | - | - | - | - | - | - | -100,0% | |
| 2002 | - | - | - | - | - | - | - | - | - | - | - | - | - | - | -100,0% | |
| 2001 | - | - | - | - | - | - | - | - | - | - | - | - | - | - | -100,0% | |
| 2000 | - | - | - | - | - | - | - | - | - | - | - | - | - | - | -100,0% | |
| 1999 | - | - | - | - | - | - | - | - | - | - | - | - | - | - | -100,0% | |
| 1998 | - | - | - | - | - | - | - | - | - | - | - | - | - | - | -100,0% | |
| 1997 | - | - | - | - | - | - | - | - | - | - | - | - | - | - | 0,0% | |

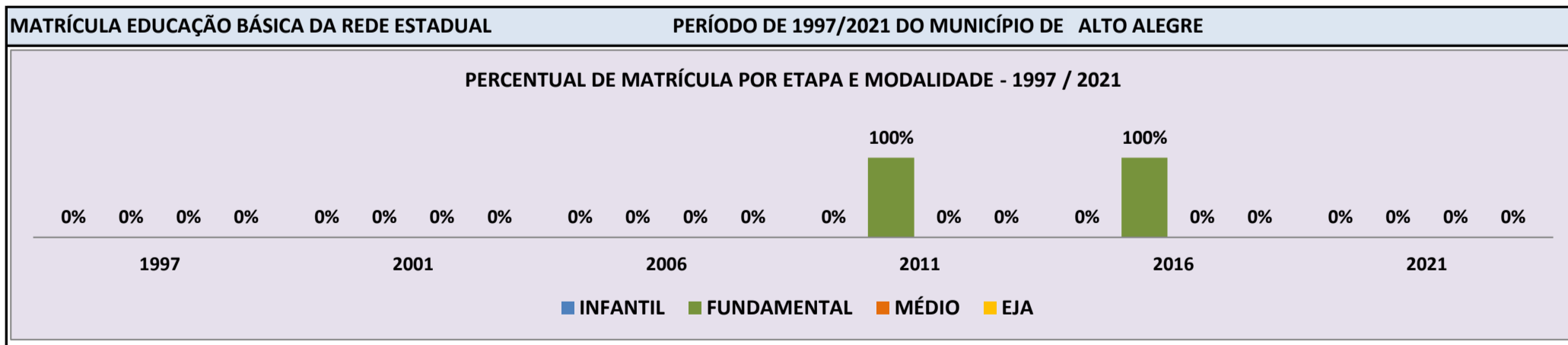


Fonte: INEP/Censo da Educação Básica

CENSO ESCOLAR EDUCAÇÃO BÁSICA - 1997 / 2021

| | | | | | | | | | | | |
|--|--|----------------------------|--|--|--|--------------------------------|--|-------------------------------|--|--|--|
| DADOS E CARACTERÍSTICAS DA ESCOLA | | | | REDE: ESTADUAL | | | | ESCOLA INDÍGENA: SIM | | | |
| CÓDIGO: 14365707 | | | | ESCOLA ESTADUAL INDIGENA YANOMAMI HALIKATOU | | | | | | | |
| END: COMUNIDADE HALIKATOU | | | | | | | | Nº: - CEP: 69.350.-000 | | | |
| BAIRRO: REGIAO PALIMIU | | | | LOCALIZAÇÃO: RURAL | | | | MUNICÍPIO: ALTO ALEGRE | | | |
| DDD: 95 | | TELEFONE: 3624-1468 | | SALA DE AULA: - | | BIBLIOTECA: NÃO | | REFEITÓRIO: NÃO | | | |
| LAB. DE INFORMÁTICA: NÃO | | AUDITÓRIO: NÃO | | PÁTIO COBERTO: NÃO | | QUADRA DE ESPORTES: NÃO | | | | | |

| MATRÍCULA CENSO ESCOLAR | | | | | | | | | | | | | | | |
|-------------------------|-------------------|----------|-------|--------------------|--------|-------|--------------|----------------|-------------|------------------------|--------------|-----------|----------------|-----------------------|-----------------|
| ANO | ENSINO REGULAR | | | | | | | ED. PROF. | | EDUC. JOVENS E ADULTOS | | | EDUC. ESPECIAL | TOTAL EDUCAÇÃO BÁSICA | CRESC / DECRESC |
| | EDUCAÇÃO INFANTIL | | | ENSINO FUNDAMENTAL | | | ENSINO MÉDIO | ENSINO TÉCNICO | TOTAL EM/EP | ENSINO FUND. | ENSINO MÉDIO | TOTAL EJA | | | |
| | CRECHE | PRÉ-ESC. | TOTAL | INICIAIS | FINAIS | TOTAL | | | | | | | | | |
| 2021 | - | - | - | - | - | - | - | - | - | - | - | - | - | - | -100,0% |
| 2020 | - | - | - | 71 | - | 71 | - | - | - | - | - | - | - | 71 | -19,3% |
| 2019 | - | - | - | 88 | - | 88 | - | - | - | - | - | - | - | 88 | 25,7% |
| 2018 | - | - | - | 70 | - | 70 | - | - | - | - | - | - | - | 70 | 11,1% |
| 2017 | - | - | - | 63 | - | 63 | - | - | - | - | - | - | - | 63 | -3,1% |
| 2016 | - | - | - | 65 | - | 65 | - | - | - | - | - | - | - | 65 | 712,5% |
| 2015 | - | - | - | 8 | - | 8 | - | - | - | - | - | - | - | 8 | -46,7% |
| 2014 | - | - | - | 15 | - | 15 | - | - | - | - | - | - | - | 15 | -63,4% |
| 2013 | - | - | - | 15 | - | 15 | - | - | - | 26 | - | 26 | - | 41 | 86,4% |
| 2012 | - | - | - | 22 | - | 22 | - | - | - | - | - | - | - | 22 | -4,3% |
| 2011 | - | - | - | 23 | - | 23 | - | - | - | - | - | - | - | 23 | -66,2% |
| 2010 | - | - | - | 23 | - | 23 | - | - | - | 45 | - | 45 | - | 68 | -100,0% |
| 2009 | - | - | - | - | - | - | - | - | - | - | - | - | - | - | -100,0% |
| 2008 | - | - | - | - | - | - | - | - | - | - | - | - | - | - | -100,0% |
| 2007 | - | - | - | - | - | - | - | - | - | - | - | - | - | - | -100,0% |
| 2006 | - | - | - | - | - | - | - | - | - | - | - | - | - | - | -100,0% |
| 2005 | - | - | - | - | - | - | - | - | - | - | - | - | - | - | -100,0% |
| 2004 | - | - | - | - | - | - | - | - | - | - | - | - | - | - | -100,0% |
| 2003 | - | - | - | - | - | - | - | - | - | - | - | - | - | - | -100,0% |
| 2002 | - | - | - | - | - | - | - | - | - | - | - | - | - | - | -100,0% |
| 2001 | - | - | - | - | - | - | - | - | - | - | - | - | - | - | -100,0% |
| 2000 | - | - | - | - | - | - | - | - | - | - | - | - | - | - | -100,0% |
| 1999 | - | - | - | - | - | - | - | - | - | - | - | - | - | - | -100,0% |
| 1998 | - | - | - | - | - | - | - | - | - | - | - | - | - | - | -100,0% |
| 1997 | - | - | - | - | - | - | - | - | - | - | - | - | - | - | 0,0% |

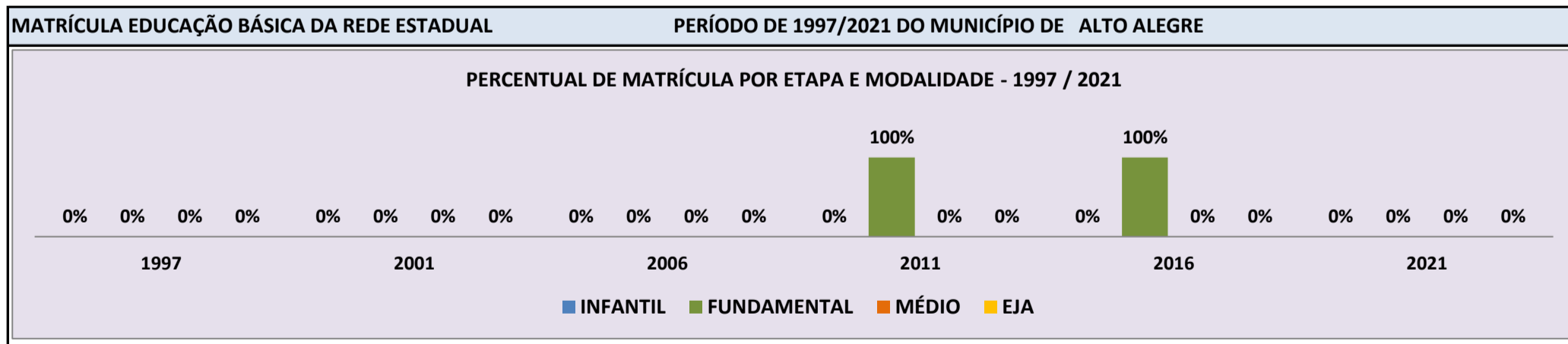


Fonte: INEP/Censo da Educação Básica

CENSO ESCOLAR EDUCAÇÃO BÁSICA - 1997 / 2021

| | | | | | | | | | | | |
|--|--|----------------------------|--|---|--|--------------------------------|--|-------------------------------|--|------------|--|
| DADOS E CARACTERÍSTICAS DA ESCOLA | | | | REDE: ESTADUAL | | | | ESCOLA INDÍGENA: SIM | | | |
| CÓDIGO: 14366657 | | | | ESCOLA ESTADUAL INDIGENA YANOMAMI ALTO MUCAJAI | | | | | | | |
| END: COMUNIDADE ALTO MUCAJAI | | | | Nº: - | | | | CEP: 69.350.-000 | | | |
| BAIRRO: REGIAO ALTO MUCAJAI | | | | LOCALIZAÇÃO: RURAL | | | | MUNICÍPIO: ALTO ALEGRE | | | |
| DDD: 95 | | TELEFONE: 3624-1468 | | SALA DE AULA: - | | BIBLIOTECA: NÃO | | REFEITÓRIO: NÃO | | NÃO | |
| LAB. DE INFORMÁTICA: NÃO | | AUDITÓRIO: NÃO | | PÁTIO COBERTO: NÃO | | QUADRA DE ESPORTES: NÃO | | NÃO | | NÃO | |

| MATRÍCULA CENSO ESCOLAR | | | | | | | | | | | | | | | |
|-------------------------|-------------------|----------|-------|--------------------|--------|-------|-----------------|--------------------------------|----------------|------------------------|-----------------|--------------|-------------------|-----------------------------|--------------------|
| ANO | ENSINO REGULAR | | | | | | | ED. PROF. ENSINO TÉCNICO | TOTAL EM/EP | EDUC. JOVENS E ADULTOS | | | EDUC. ESPECIAL | TOTAL EDUCAÇÃO BÁSICA | CRESC / DECRESC |
| | EDUCAÇÃO INFANTIL | | | ENSINO FUNDAMENTAL | | | ENSINO MÉDIO | | | ENSINO FUND. | ENSINO MÉDIO | TOTAL EJA | | | |
| | CRECHE | PRÉ-ESC. | TOTAL | INICIAIS | FINAIS | TOTAL | | | | | | | | | |
| 2021 | - | - | - | - | - | - | - | - | - | - | - | - | - | - | -100,0% |
| 2020 | - | - | - | 28 | - | 28 | - | - | - | - | - | - | - | 28 | -61,6% |
| 2019 | - | - | - | 73 | - | 73 | - | - | - | - | - | - | - | 73 | 25,9% |
| 2018 | - | - | - | 58 | - | 58 | - | - | - | - | - | - | - | 58 | 0,0% |
| 2017 | - | - | - | 58 | - | 58 | - | - | - | - | - | - | - | 58 | -6,5% |
| 2016 | - | - | - | 62 | - | 62 | - | - | - | - | - | - | - | 62 | 82,4% |
| 2015 | - | - | - | 34 | - | 34 | - | - | - | - | - | - | - | 34 | 161,5% |
| 2014 | - | - | - | 13 | - | 13 | - | - | - | - | - | - | - | 13 | -76,4% |
| 2013 | - | - | - | 53 | 2 | 55 | - | - | - | - | - | - | - | 55 | 5,8% |
| 2012 | - | - | - | 52 | - | 52 | - | - | - | - | - | - | - | 52 | -11,9% |
| 2011 | - | - | - | 59 | - | 59 | - | - | - | - | - | - | - | 59 | -25,3% |
| 2010 | - | - | - | 59 | - | 59 | - | - | - | 20 | - | 20 | - | 79 | -100,0% |
| 2009 | - | - | - | - | - | - | - | - | - | - | - | - | - | - | -100,0% |
| 2008 | - | - | - | - | - | - | - | - | - | - | - | - | - | - | -100,0% |
| 2007 | - | - | - | - | - | - | - | - | - | - | - | - | - | - | -100,0% |
| 2006 | - | - | - | - | - | - | - | - | - | - | - | - | - | - | -100,0% |
| 2005 | - | - | - | - | - | - | - | - | - | - | - | - | - | - | -100,0% |
| 2004 | - | - | - | - | - | - | - | - | - | - | - | - | - | - | -100,0% |
| 2003 | - | - | - | - | - | - | - | - | - | - | - | - | - | - | -100,0% |
| 2002 | - | - | - | - | - | - | - | - | - | - | - | - | - | - | -100,0% |
| 2001 | - | - | - | - | - | - | - | - | - | - | - | - | - | - | -100,0% |
| 2000 | - | - | - | - | - | - | - | - | - | - | - | - | - | - | -100,0% |
| 1999 | - | - | - | - | - | - | - | - | - | - | - | - | - | - | -100,0% |
| 1998 | - | - | - | - | - | - | - | - | - | - | - | - | - | - | -100,0% |
| 1997 | - | - | - | - | - | - | - | - | - | - | - | - | - | - | 0,0% |

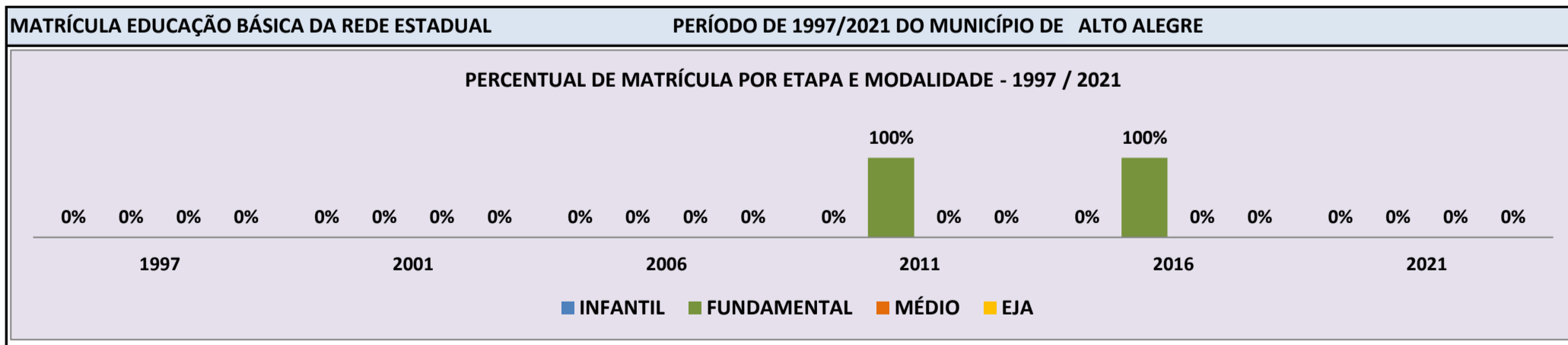


Fonte: INEP/Censo da Educação Básica

CENSO ESCOLAR EDUCAÇÃO BÁSICA - 1997 / 2021

| | | | | | | | | | | | |
|--|--|----------------------------|--|--|--|--------------------------------|--|-------------------------------|--|------------|--|
| DADOS E CARACTERÍSTICAS DA ESCOLA | | | | REDE: ESTADUAL | | | | ESCOLA INDÍGENA: SIM | | | |
| CÓDIGO: 14366665 | | | | ESCOLA ESTADUAL INDIGENA YANOMAMI YANO TURUMA | | | | | | | |
| END: COMUNIDADE WATATASE | | | | Nº: - | | | | CEP: 69.350.-000 | | | |
| BAIRRO: REGIAO XITEI | | | | LOCALIZAÇÃO: RURAL | | | | MUNICÍPIO: ALTO ALEGRE | | | |
| DDD: 95 | | TELEFONE: 3624-1468 | | SALA DE AULA: - | | BIBLIOTECA: NÃO | | REFEITÓRIO: NÃO | | NÃO | |
| LAB. DE INFORMÁTICA: NÃO | | AUDITÓRIO: NÃO | | PÁTIO COBERTO: NÃO | | QUADRA DE ESPORTES: NÃO | | NÃO | | NÃO | |

| MATRÍCULA CENSO ESCOLAR | | | | | | | | | | | | | | | |
|-------------------------|-------------------|----------|-------|--------------------|--------|-------|-----------------|--------------------------------|----------------|------------------------|-----------------|--------------|-------------------|-----------------------------|--------------------|
| ANO | ENSINO REGULAR | | | | | | | ED. PROF. ENSINO TÉCNICO | TOTAL EM/EP | EDUC. JOVENS E ADULTOS | | | EDUC. ESPECIAL | TOTAL EDUCAÇÃO BÁSICA | CRESC / DECRESC |
| | EDUCAÇÃO INFANTIL | | | ENSINO FUNDAMENTAL | | | ENSINO MÉDIO | | | ENSINO FUND. | ENSINO MÉDIO | TOTAL EJA | | | |
| | CRECHE | PRÉ-ESC. | TOTAL | INICIAIS | FINAIS | TOTAL | | | | | | | | | |
| 2021 | - | - | - | - | - | - | - | - | - | - | - | - | - | - | -100,0% |
| 2020 | - | - | - | 85 | - | 85 | - | - | - | - | - | - | - | 85 | -33,1% |
| 2019 | - | - | - | 127 | - | 127 | - | - | - | - | - | - | - | 127 | -8,0% |
| 2018 | - | - | - | 138 | - | 138 | - | - | - | - | - | - | - | 138 | 40,8% |
| 2017 | - | - | - | 98 | - | 98 | - | - | - | - | - | - | - | 98 | 46,3% |
| 2016 | - | - | - | 67 | - | 67 | - | - | - | - | - | - | - | 67 | 235,0% |
| 2015 | - | - | - | 20 | - | 20 | - | - | - | - | - | - | - | 20 | 122,2% |
| 2014 | - | - | - | 9 | - | 9 | - | - | - | - | - | - | - | 9 | -66,7% |
| 2013 | - | - | - | 27 | - | 27 | - | - | - | - | - | - | - | 27 | -50,0% |
| 2012 | - | - | - | 54 | - | 54 | - | - | - | - | - | - | - | 54 | -21,7% |
| 2011 | - | - | - | 69 | - | 69 | - | - | - | - | - | - | - | 69 | -54,3% |
| 2010 | - | - | - | 69 | - | 69 | - | - | - | 82 | - | 82 | - | 151 | -100,0% |
| 2009 | - | - | - | - | - | - | - | - | - | - | - | - | - | - | -100,0% |
| 2008 | - | - | - | - | - | - | - | - | - | - | - | - | - | - | -100,0% |
| 2007 | - | - | - | - | - | - | - | - | - | - | - | - | - | - | -100,0% |
| 2006 | - | - | - | - | - | - | - | - | - | - | - | - | - | - | -100,0% |
| 2005 | - | - | - | - | - | - | - | - | - | - | - | - | - | - | -100,0% |
| 2004 | - | - | - | - | - | - | - | - | - | - | - | - | - | - | -100,0% |
| 2003 | - | - | - | - | - | - | - | - | - | - | - | - | - | - | -100,0% |
| 2002 | - | - | - | - | - | - | - | - | - | - | - | - | - | - | -100,0% |
| 2001 | - | - | - | - | - | - | - | - | - | - | - | - | - | - | -100,0% |
| 2000 | - | - | - | - | - | - | - | - | - | - | - | - | - | - | -100,0% |
| 1999 | - | - | - | - | - | - | - | - | - | - | - | - | - | - | -100,0% |
| 1998 | - | - | - | - | - | - | - | - | - | - | - | - | - | - | -100,0% |
| 1997 | - | - | - | - | - | - | - | - | - | - | - | - | - | - | 0,0% |

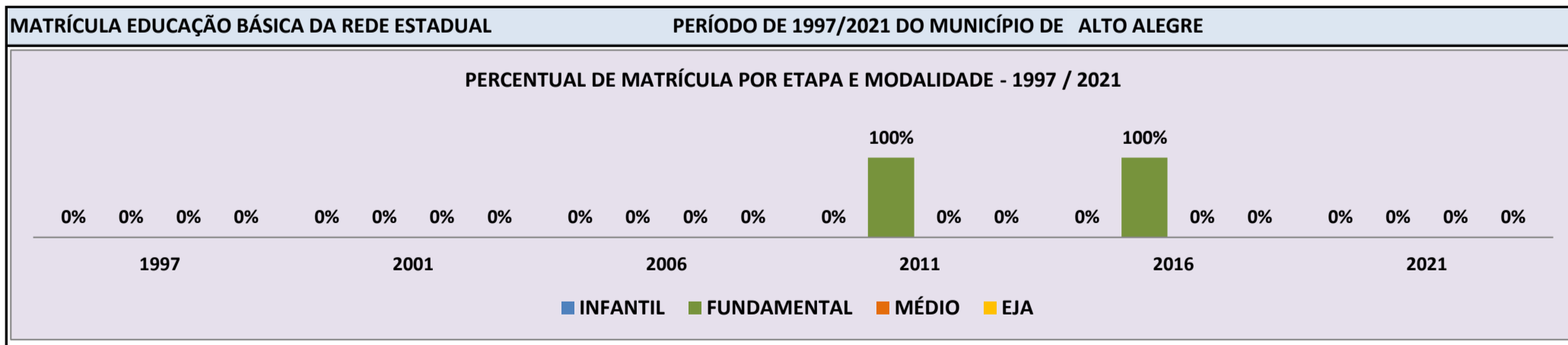


Fonte: INEP/Censo da Educação Básica

CENSO ESCOLAR EDUCAÇÃO BÁSICA - 1997 / 2021

| | | | | | | | | | | | |
|--|----------------------------|---|--|--------------------------------|--|-------------------------------|--|-----------------------------|--|-------------------------|--|
| DADOS E CARACTERÍSTICAS DA ESCOLA | | | | REDE: ESTADUAL | | | | ESCOLA INDÍGENA: SIM | | | |
| CÓDIGO: 14367718 | | ESCOLA ESTADUAL INDIGENA YANOMAMI SURUCUCU | | | | | | | | | |
| END: COMUNIDADE XIRIMIHWIKI | | | | | | | | Nº: - | | CEP: 69.350.-000 | |
| BAIRRO: REGIAO SURUCUCU | | LOCALIZAÇÃO: RURAL | | | | MUNICÍPIO: ALTO ALEGRE | | | | | |
| DDD: 95 | TELEFONE: 3624-1468 | SALA DE AULA: - | | BIBLIOTECA: NÃO | | REFEITÓRIO: NÃO | | | | | |
| LAB. DE INFORMÁTICA: NÃO | AUDITÓRIO: NÃO | PÁTIO COBERTO: NÃO | | QUADRA DE ESPORTES: NÃO | | | | | | | |

| MATRÍCULA CENSO ESCOLAR | | | | | | | | | | | | | | | |
|-------------------------|-------------------|----------|-------|--------------------|--------|-------|-----------------|--------------------------------|----------------|------------------------|-----------------|--------------|-------------------|-----------------------------|--------------------|
| ANO | ENSINO REGULAR | | | | | | | ED. PROF. ENSINO TÉCNICO | TOTAL EM/EP | EDUC. JOVENS E ADULTOS | | | EDUC. ESPECIAL | TOTAL EDUCAÇÃO BÁSICA | CRESC / DECRESC |
| | EDUCAÇÃO INFANTIL | | | ENSINO FUNDAMENTAL | | | ENSINO MÉDIO | | | ENSINO FUND. | ENSINO MÉDIO | TOTAL EJA | | | |
| | CRECHE | PRÉ-ESC. | TOTAL | INICIAIS | FINAIS | TOTAL | | | | | | | | | |
| 2021 | - | - | - | - | - | - | - | - | - | - | - | - | - | - | -100,0% |
| 2020 | - | - | - | 299 | - | 299 | - | - | - | - | - | - | - | 299 | -4,8% |
| 2019 | - | - | - | 314 | - | 314 | - | - | - | - | - | - | - | 314 | 46,7% |
| 2018 | - | - | - | 214 | - | 214 | - | - | - | - | - | - | - | 214 | 25,1% |
| 2017 | - | - | - | 170 | 1 | 171 | - | - | - | - | - | - | - | 171 | 101,2% |
| 2016 | - | - | - | 85 | - | 85 | - | - | - | - | - | - | - | 85 | 157,6% |
| 2015 | - | - | - | 33 | - | 33 | - | - | - | - | - | - | - | 33 | 22,2% |
| 2014 | - | - | - | 27 | - | 27 | - | - | - | - | - | - | - | 27 | -6,9% |
| 2013 | - | - | - | 29 | - | 29 | - | - | - | - | - | - | - | 29 | -32,6% |
| 2012 | - | - | - | 43 | - | 43 | - | - | - | - | - | - | - | 43 | -27,1% |
| 2011 | - | - | - | 59 | - | 59 | - | - | - | - | - | - | - | 59 | -51,6% |
| 2010 | - | - | - | 60 | - | 60 | - | - | - | 62 | - | 62 | - | 122 | -100,0% |
| 2009 | - | - | - | - | - | - | - | - | - | - | - | - | - | - | -100,0% |
| 2008 | - | - | - | - | - | - | - | - | - | - | - | - | - | - | -100,0% |
| 2007 | - | - | - | - | - | - | - | - | - | - | - | - | - | - | -100,0% |
| 2006 | - | - | - | - | - | - | - | - | - | - | - | - | - | - | -100,0% |
| 2005 | - | - | - | - | - | - | - | - | - | - | - | - | - | - | -100,0% |
| 2004 | - | - | - | - | - | - | - | - | - | - | - | - | - | - | -100,0% |
| 2003 | - | - | - | - | - | - | - | - | - | - | - | - | - | - | -100,0% |
| 2002 | - | - | - | - | - | - | - | - | - | - | - | - | - | - | -100,0% |
| 2001 | - | - | - | - | - | - | - | - | - | - | - | - | - | - | -100,0% |
| 2000 | - | - | - | - | - | - | - | - | - | - | - | - | - | - | -100,0% |
| 1999 | - | - | - | - | - | - | - | - | - | - | - | - | - | - | -100,0% |
| 1998 | - | - | - | - | - | - | - | - | - | - | - | - | - | - | -100,0% |
| 1997 | - | - | - | - | - | - | - | - | - | - | - | - | - | - | 0,0% |

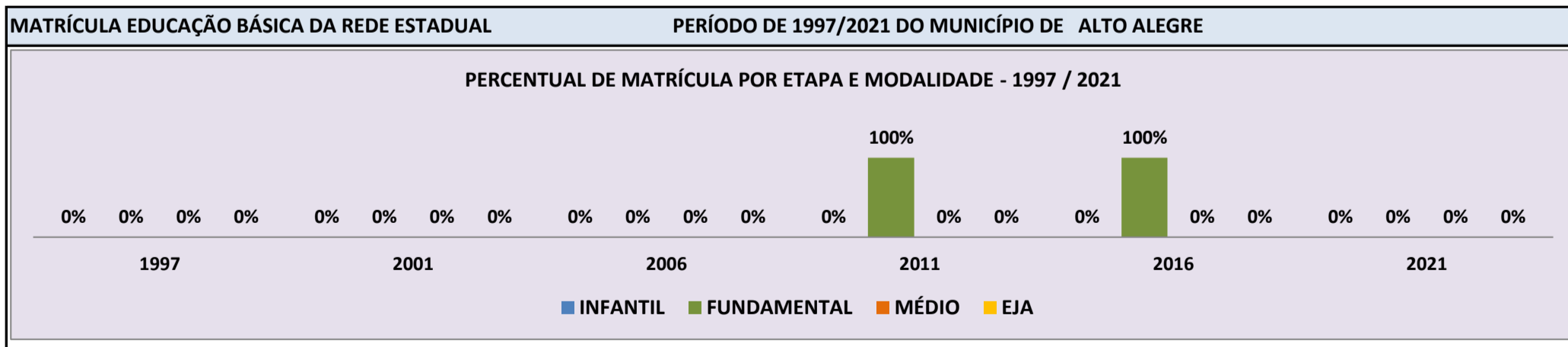


Fonte: INEP/Censo da Educação Básica

CENSO ESCOLAR EDUCAÇÃO BÁSICA - 1997 / 2021

| | | | | | | | | | | | |
|--|--|----------------------------|--|---|--|--------------------------------|--|-------------------------------|--|--|--|
| DADOS E CARACTERÍSTICAS DA ESCOLA | | | | REDE: ESTADUAL | | | | ESCOLA INDÍGENA: SIM | | | |
| CÓDIGO: 14367726 | | | | ESCOLA ESTADUAL INDIGENA YANOMAMI KORAXIRA | | | | | | | |
| END: COMUNIDADE UXIU | | | | | | | | Nº: - CEP: 69.350.-000 | | | |
| BAIRRO: REGIAO KAYANAU | | | | LOCALIZAÇÃO: RURAL | | | | MUNICÍPIO: ALTO ALEGRE | | | |
| DDD: 95 | | TELEFONE: 3624-1468 | | SALA DE AULA: - | | BIBLIOTECA: NÃO | | REFEITÓRIO: NÃO | | | |
| LAB. DE INFORMÁTICA: NÃO | | AUDITÓRIO: NÃO | | PÁTIO COBERTO: NÃO | | QUADRA DE ESPORTES: NÃO | | | | | |

| MATRÍCULA CENSO ESCOLAR | | | | | | | | | | | | | | | |
|-------------------------|-------------------|----------|-------|--------------------|--------|-------|-----------------|--------------------------------|----------------|------------------------|-----------------|--------------|-------------------|-----------------------------|--------------------|
| ANO | ENSINO REGULAR | | | | | | | ED. PROF. ENSINO TÉCNICO | TOTAL EM/EP | EDUC. JOVENS E ADULTOS | | | EDUC. ESPECIAL | TOTAL EDUCAÇÃO BÁSICA | CRESC / DECRESC |
| | EDUCAÇÃO INFANTIL | | | ENSINO FUNDAMENTAL | | | ENSINO MÉDIO | | | ENSINO FUND. | ENSINO MÉDIO | TOTAL EJA | | | |
| | CRECHE | PRÉ-ESC. | TOTAL | INICIAIS | FINAIS | TOTAL | | | | | | | | | |
| 2021 | - | - | - | - | - | - | - | - | - | - | - | - | - | - | -100,0% |
| 2020 | - | - | - | 44 | - | 44 | - | - | - | - | - | - | - | 44 | -15,4% |
| 2019 | - | - | - | 52 | - | 52 | - | - | - | - | - | - | - | 52 | 15,6% |
| 2018 | - | - | - | 45 | - | 45 | - | - | - | - | - | - | - | 45 | 9,8% |
| 2017 | - | - | - | 41 | - | 41 | - | - | - | - | - | - | - | 41 | -4,7% |
| 2016 | - | - | - | 43 | - | 43 | - | - | - | - | - | - | - | 43 | 10,3% |
| 2015 | - | - | - | 39 | - | 39 | - | - | - | - | - | - | - | 39 | 25,8% |
| 2014 | - | - | - | 31 | - | 31 | - | - | - | - | - | - | - | 31 | -3,1% |
| 2013 | - | - | - | 32 | - | 32 | - | - | - | - | - | - | - | 32 | -13,5% |
| 2012 | - | - | - | 37 | - | 37 | - | - | - | - | - | - | - | 37 | -2,6% |
| 2011 | - | - | - | 38 | - | 38 | - | - | - | - | - | - | - | 38 | -47,2% |
| 2010 | - | - | - | 38 | - | 38 | - | - | - | 34 | - | 34 | - | 72 | -100,0% |
| 2009 | - | - | - | - | - | - | - | - | - | - | - | - | - | - | -100,0% |
| 2008 | - | - | - | - | - | - | - | - | - | - | - | - | - | - | -100,0% |
| 2007 | - | - | - | - | - | - | - | - | - | - | - | - | - | - | -100,0% |
| 2006 | - | - | - | - | - | - | - | - | - | - | - | - | - | - | -100,0% |
| 2005 | - | - | - | - | - | - | - | - | - | - | - | - | - | - | -100,0% |
| 2004 | - | - | - | - | - | - | - | - | - | - | - | - | - | - | -100,0% |
| 2003 | - | - | - | - | - | - | - | - | - | - | - | - | - | - | -100,0% |
| 2002 | - | - | - | - | - | - | - | - | - | - | - | - | - | - | -100,0% |
| 2001 | - | - | - | - | - | - | - | - | - | - | - | - | - | - | -100,0% |
| 2000 | - | - | - | - | - | - | - | - | - | - | - | - | - | - | -100,0% |
| 1999 | - | - | - | - | - | - | - | - | - | - | - | - | - | - | -100,0% |
| 1998 | - | - | - | - | - | - | - | - | - | - | - | - | - | - | -100,0% |
| 1997 | - | - | - | - | - | - | - | - | - | - | - | - | - | - | 0,0% |



Fonte: INEP/Censo da Educação Básica

CENSO ESCOLAR EDUCAÇÃO BÁSICA - 1997 / 2021
3. GLOSSÁRIO

| REDE | IND. | ZONA | MUNÍCIPIO | CÓDIGO | NOME DA ESCOLA | FOLHA |
|----------|------|--------|-------------|----------|---|-------|
| ESTADUAL | NÃO | URBANA | ALTO ALEGRE | 14000016 | COLEGIO ESTADUAL MILITARIZADO DESEMBARGADOR SADOC PEREIRA | 10 |
| ESTADUAL | SIM | RURAL | ALTO ALEGRE | 14000032 | ESCOLA ESTADUAL INDIGENA ANTONIO DIAS DE SOUZA CRUZ | 11 |
| ESTADUAL | NÃO | RURAL | ALTO ALEGRE | 14000040 | ESCOLA ESTADUAL ANTONIO GOMES DA SILVA | 12 |
| ESTADUAL | NÃO | RURAL | ALTO ALEGRE | 14000059 | ESCOLA ESTADUAL CARLOS MELO FILHO | 13 |
| ESTADUAL | NÃO | RURAL | ALTO ALEGRE | 14000067 | ESCOLA ESTADUAL CORONEL ORLANDO MOTA | 14 |
| ESTADUAL | NÃO | RURAL | ALTO ALEGRE | 14000075 | ESCOLA ESTADUAL CORONEL PINTO | 15 |
| ESTADUAL | NÃO | RURAL | ALTO ALEGRE | 14000105 | ESCOLA ESTADUAL ESTACIO PEREIRA DE MELO | 16 |
| ESTADUAL | SIM | RURAL | ALTO ALEGRE | 14000113 | ESCOLA ESTADUAL INDIGENA FABIO DE MAGALHAES | 17 |
| ESTADUAL | NÃO | RURAL | ALTO ALEGRE | 14000121 | ESCOLA ESTADUAL FRANCISCO DAS CHAGAS FERREIRA | 18 |
| ESTADUAL | SIM | RURAL | ALTO ALEGRE | 14000130 | ESCOLA ESTADUAL INDIGENA HERMENEGILDO SAMPAIO | 19 |
| ESTADUAL | SIM | RURAL | ALTO ALEGRE | 14000148 | ESCOLA ESTADUAL INDIGENA EURICO MANDULAO | 20 |
| ESTADUAL | NÃO | RURAL | ALTO ALEGRE | 14000156 | ESCOLA ESTADUAL JOSE TOMAZ DO NASCIMENTO | 21 |
| ESTADUAL | SIM | RURAL | ALTO ALEGRE | 14000164 | ESCOLA ESTADUAL INDIGENA MACHADO DE ASSIS | 22 |
| ESTADUAL | SIM | RURAL | ALTO ALEGRE | 14000172 | ESCOLA ESTADUAL INDIGENA MARECHAL CANDIDO RONDON | 23 |
| ESTADUAL | NÃO | RURAL | ALTO ALEGRE | 14000180 | ESCOLA ESTADUAL MANOEL LUIZ DA SILVA | 24 |
| ESTADUAL | NÃO | RURAL | ALTO ALEGRE | 14000202 | ESCOLA ESTADUAL ANTONIO LUIZ BANDEIRA | 25 |
| ESTADUAL | NÃO | RURAL | ALTO ALEGRE | 14000229 | ESCOLA ESTADUAL PEDRO TEIXEIRA | 26 |
| ESTADUAL | SIM | RURAL | ALTO ALEGRE | 14000237 | ESCOLA ESTADUAL INDIGENA PRESIDENTE GETULIO VARGAS | 27 |
| ESTADUAL | NÃO | RURAL | ALTO ALEGRE | 14000245 | ESCOLA ESTADUAL PRESIDENTE RODRIGUES ALVES | 28 |
| ESTADUAL | NÃO | URBANA | ALTO ALEGRE | 14000253 | ESCOLA ESTADUAL PROFESSOR GERALDO DA SILVA PINTO | 29 |
| ESTADUAL | NÃO | RURAL | ALTO ALEGRE | 14000261 | ESCOLA ESTADUAL PROFESSORA IZANITA MARIA DA SILVA | 30 |
| ESTADUAL | NÃO | RURAL | ALTO ALEGRE | 14000270 | ESCOLA ESTADUAL PROFESSORA MARIA DAS DORES P DE MATOS | 31 |
| ESTADUAL | NÃO | RURAL | ALTO ALEGRE | 14000288 | ESCOLA ESTADUAL PROFESSOR PAULO FUETH MOURAO | 32 |
| ESTADUAL | SIM | RURAL | ALTO ALEGRE | 14000296 | ESCOLA ESTADUAL INDIGENA RIACHUELO | 33 |
| ESTADUAL | NÃO | RURAL | ALTO ALEGRE | 14000300 | ESCOLA ESTADUAL ROMEU CALDAS DE MAGALHAES | 34 |
| ESTADUAL | NÃO | RURAL | ALTO ALEGRE | 14000318 | ESCOLA ESTADUAL RUI BARBOSA | 35 |
| ESTADUAL | NÃO | RURAL | ALTO ALEGRE | 14000326 | ESCOLA ESTADUAL SANTA MARIA | 36 |
| ESTADUAL | NÃO | RURAL | ALTO ALEGRE | 14000334 | ESCOLA ESTADUAL SANTA RITA | 37 |
| ESTADUAL | NÃO | RURAL | ALTO ALEGRE | 14000342 | ESCOLA ESTADUAL SAO JOSE | 38 |
| ESTADUAL | NÃO | RURAL | ALTO ALEGRE | 14000350 | ESCOLA ESTADUAL SAO PAULO | 39 |
| ESTADUAL | NÃO | RURAL | ALTO ALEGRE | 14000369 | ESCOLA ESTADUAL SEVERO BRITO | 40 |
| ESTADUAL | NÃO | RURAL | ALTO ALEGRE | 14000377 | ESCOLA ESTADUAL TAVARES BASTOS | 41 |
| ESTADUAL | SIM | RURAL | ALTO ALEGRE | 14000385 | ESCOLA ESTADUAL INDIGENA WAIKAS | 42 |
| ESTADUAL | NÃO | RURAL | ALTO ALEGRE | 14000415 | ESCOLA ESTADUAL ENSINO FUNDAMENTAL SESARINA MARIA VIANA | 43 |
| ESTADUAL | NÃO | RURAL | ALTO ALEGRE | 14000431 | NEJA ALTO ALEGRE | 44 |
| ESTADUAL | NÃO | RURAL | ALTO ALEGRE | 14006065 | ESCOLA ESTADUAL NOVA CRISTO REIS | 45 |
| ESTADUAL | NÃO | RURAL | ALTO ALEGRE | 14006073 | ESCOLA ESTADUAL TROPICAL | 46 |
| ESTADUAL | NÃO | RURAL | ALTO ALEGRE | 14006081 | ESCOLA ESTADUAL SEBASTIÃO JOSE DA SILVA | 47 |
| ESTADUAL | NÃO | RURAL | ALTO ALEGRE | 14006090 | ESCOLA ESTADUAL DR ULISSES GUIMARAES | 48 |
| ESTADUAL | SIM | RURAL | ALTO ALEGRE | 14007118 | ESCOLA ESTADUAL INDIGENA YANOMAMI URIHITHERI YANO | 49 |
| ESTADUAL | SIM | RURAL | ALTO ALEGRE | 14007126 | ESCOLA ESTADUAL INDIGENA YANOMAMI HAKOMA | 50 |
| ESTADUAL | NÃO | URBANA | ALTO ALEGRE | 14320053 | ESCOLA ESTADUAL PROFESSORA EDNEIDE SALES CAMPELO | 51 |
| ESTADUAL | SIM | RURAL | ALTO ALEGRE | 14320096 | ESCOLA ESTADUAL INDIGENA PALIMITHELI | 52 |

**CENSO ESCOLAR EDUCAÇÃO BÁSICA - 1997 / 2021**

| | | | | | | |
|----------|-----|-------|-------------|----------|--|----|
| ESTADUAL | NÃO | RURAL | ALTO ALEGRE | 14320657 | ESCOLA ESTADUAL NOVA DA VICINAL SAO SEBASTIAO | 53 |
| ESTADUAL | NÃO | RURAL | ALTO ALEGRE | 14320665 | ESCOLA ESTADUAL NOVA DA VICINAL NOVE PAREDAO | 54 |
| ESTADUAL | SIM | RURAL | ALTO ALEGRE | 14321017 | ESCOLA ESTADUAL INDIGENA SICANABI | 55 |
| ESTADUAL | SIM | RURAL | ALTO ALEGRE | 14321696 | ESCOLA ESTADUAL INDIGENA KAIUMBI | 56 |
| ESTADUAL | SIM | RURAL | ALTO ALEGRE | 14323192 | ESCOLA ESTADUAL INDIGENA ONIMATIMA YANO TIREI | 57 |
| ESTADUAL | SIM | RURAL | ALTO ALEGRE | 14323389 | ESCOLA ESTADUAL INDIGENA TURUMATINA YANO YARIXIAMA | 58 |
| ESTADUAL | SIM | RURAL | ALTO ALEGRE | 14323419 | ESCOLA ESTADUAL INDIGENA AROKOHWITEU | 59 |
| ESTADUAL | SIM | RURAL | ALTO ALEGRE | 14323516 | ESCOLA ESTADUAL INDIGENA PIRISI | 60 |
| ESTADUAL | SIM | RURAL | ALTO ALEGRE | 14323532 | ESCOLA ESTADUAL INDIGENA HAXIU | 61 |
| ESTADUAL | SIM | RURAL | ALTO ALEGRE | 14323567 | ESCOLA ESTADUAL INDIGENA KOMOMASIPI | 62 |
| ESTADUAL | SIM | RURAL | ALTO ALEGRE | 14323583 | ESCOLA ESTADUAL INDIGENA HOYANU | 63 |
| ESTADUAL | SIM | RURAL | ALTO ALEGRE | 14323605 | ESCOLA ESTADUAL INDIGENA TEHESIPORA | 64 |
| ESTADUAL | SIM | RURAL | ALTO ALEGRE | 14323621 | ESCOLA ESTADUAL INDIGENA ROKO | 65 |
| ESTADUAL | SIM | RURAL | ALTO ALEGRE | 14323834 | ESCOLA ESTADUAL INDIGENA GERALDO JULIAO | 66 |
| ESTADUAL | SIM | RURAL | ALTO ALEGRE | 14323842 | ESCOLA ESTADUAL INDIGENA ALCIDES MOURA | 67 |
| ESTADUAL | NÃO | RURAL | ALTO ALEGRE | 14323940 | ESCOLA ESTADUAL JOSE HILDO RODRIGUES | 68 |
| ESTADUAL | NÃO | RURAL | ALTO ALEGRE | 14349663 | ESCOLA ESTADUAL DELCY BARRETO DE SOUZA | 69 |
| ESTADUAL | NÃO | RURAL | ALTO ALEGRE | 14365677 | ESCOLA ESTADUAL MARIA FRANCISCA DA COSTA MORAES | 70 |
| ESTADUAL | SIM | RURAL | ALTO ALEGRE | 14365707 | ESCOLA ESTADUAL INDIGENA YANOMAMI HALIKATOU | 71 |
| ESTADUAL | SIM | RURAL | ALTO ALEGRE | 14366657 | ESCOLA ESTADUAL INDIGENA YANOMAMI ALTO MUCAJAI | 72 |
| ESTADUAL | SIM | RURAL | ALTO ALEGRE | 14366665 | ESCOLA ESTADUAL INDIGENA YANOMAMI YANO TURUMA | 73 |
| ESTADUAL | SIM | RURAL | ALTO ALEGRE | 14367718 | ESCOLA ESTADUAL INDIGENA YANOMAMI SURUCUCU | 74 |
| ESTADUAL | SIM | RURAL | ALTO ALEGRE | 14367726 | ESCOLA ESTADUAL INDIGENA YANOMAMI KORAXIRA | 75 |