



Resultado 2019



Elaboração:



DADOS RORAIMA
www.dadosroraima.com

Representado por: Damião Maximino
Celular: 98107-8178

Fonte: Ministério da Educação
Site: www.inep.gov.br/ideb.inep.gov.br/resultado



SUMÁRIO

INTRODUÇÃO, 4

1. IDEB DOS ESTADOS DO BRASIL, 6

- 1.1. 5º Ano do Ensino Fundamental, 6
- 1.2. 9º Ano do Ensino Fundamental, 10
- 1.3. 3ª Série do Ensino Médio, 12

2. IDEB DA REGIÃO NORTE, 14

- 2.1. 5º Ano do Ensino Fundamental, 14
- 2.2. 9º Ano do Ensino Fundamental, 16
- 2.3. 3ª Série do Ensino Médio, 17

3. COMPARATIVO ENTRE AS REDES DO ESTADO DE RORAIMA, 19

- 3.1. 5º Ano do Ensino Fundamental, 19
- 3.2. 9º Ano do Ensino Fundamental, 19
- 3.3. 3ª Série do Ensino Médio, 20

4. EVOLUÇÃO/RETROCESSO DO IDEB NO BRASIL E RORAIMA, 21

- 4.1. Rede Estadual, 21
- 4.2. Rede Pública, 22
- 4.3. Rede Privada, 23

5. QUANTITATIVO E ESCOLAS AVALIADAS POR REDE DE ENSINO, 25

- 5.1. 5º Ano do Ensino Fundamental, 25
- 5.2. 9º Ano do Ensino Fundamental, 25

6. IDEB DE RORAIMA POR REDE DE ENSINO, 26

- 6.1. Rede Estadual, 26
- 6.2. Rede Municipal, 27

7. RANKING DO ESTADO – 5º ANO DO ENSINO FUNDAMENTAL, 33

- 7.1. Por Ordem de Média, 33
- 7.2. Por Rede de Ensino, 34

8. RANKING DO ESTADO – 9º ANO DO ENSINO FUNDAMENTAL, 35

- 8.1. Por Ordem de Média, 35
- 8.2. Por Rede de Ensino, 36

9. TABELA COM MÉDIA DO IDEB NAS ESCOLAS – 5º ANO DO ENSINO FUNDAMENTAL, 38

- 9.1. Por Ordem de Nota, 38
- 9.2. Por Ordem de Município, 46
- 9.3. Escolas do 5º Ano do Ensino Fundamental que atingiram a Meta para 2021, 58

10. TABELA COM MÉDIA DO IDEB NAS ESCOLAS – 9º ANO DO ENSINO FUNDAMENTAL, 59

- 10.1. Por Ordem de Nota, 59
- 10.2. Por Ordem de Município, 66
- 10.3. Escolas do 9º Ano do Ensino Fundamental que atingiram a Meta para 2021, 77

11. TABELA COM MÉDIA DO IDEB NAS ESCOLAS – 3ª SÉRIE DO ENSINO MÉDIO, 78

- 11.1. Por Ordem de Média, 78
- 11.2. Por Ordem de Município, 80

12. CONSIDERAÇÕES FINAIS, 87



INTRODUÇÃO

O Índice de Desenvolvimento da Educação Básica – IDEB agrega ao enfoque pedagógico dos resultados das avaliações em larga escala do INEP a possibilidade de resultados sintéticos, facilmente assimiláveis, e que permitem traçar metas de qualidade educacional para os sistemas. O índice varia de 0 a 10 e a combinação entre fluxo e aprendizagem tem o mérito de equilibrar as duas dimensões: se um sistema de ensino retiver seus alunos para obter resultados de melhor qualidade no SAEB ou Prova Brasil, o fator fluxo será alterado, indicando a necessidade de melhoria do sistema. Se, ao contrário, o sistema apressar a aprovação do aluno sem qualidade, o resultado das avaliações indicará igualmente a necessidade de melhoria do sistema.

Enquanto os diversos países ao longo de uma década vêm se preparando no campo educacional, no Brasil, pouco se investe em educação. As notas demonstram essa realidade não são muito otimistas devido a alguns estados que não estão fazendo investimentos adequados na área de educação. Ao observar as notas isoladas dos estados há um crescimento significativo, principalmente na região Sul e Sudeste, no entanto, quando analisamos no contexto geral, observa-se um retrocesso das notas. É preciso um maior empenho dos Estados que não estão melhorando as notas do IDEB.

Este trabalho é específico para o estado de Roraima, da região norte, um dos estados que precisa melhorar substancialmente a educação para atingir a meta nacional. O estudo está voltado para as redes de ensino: Estadual, Municipal, Pública (Federal, Estadual, Municipal) e Privada. Primeiramente, faremos um paralelo entre os dados do Brasil em relação ao estado de Roraima, para saber como está a posição do estado no âmbito nacional, em seguida um comparativo entre as redes dentro do estado, apresentando os avanços/retrocessos de cada rede. Depois, apresentaremos tabelas sobre o IDEB de cada Município do estado, fazendo também uma comparação do estado com a região norte. E por



fim, tabelas com as escolas das quatro redes de ensino (Federal, Estadual, Municipal e Privada), com os respectivos IDEB e se a escola atingiu ou não a meta 2019.

A rede Estadual de Ensino do estado de Roraima no 5º ano do ensino fundamental não participou da avaliação do SAEB e Prova Brasil, como resultado deixou de aferir a média do IDEB 2019. No 9º ano do ensino fundamental obteve média 4,1, ocupa a 20ª posição no ranking nacional e na 3ª série do ensino médio média de 3,5, no ranking nacional na 21ª posição. Quanto à média do estado, a rede Estadual obteve uma pequena melhora no 9º ano do ensino fundamental em 0,1 pontos percentuais e na 3ª série do ensino médio uma melhora de 0,2 pontos percentuais em relação à média de 2017.

Na Rede Municipal o 5º ano do ensino fundamental, 9º ano do ensino fundamental e 3ª série do ensino médio, em 2019, não foram publicados no site do MEC/INEP.

A Rede Privada no 5º ano do ensino fundamental com uma média de 7,2, apresenta uma pequena melhora de 0,1 ponto percentual, acima da média de 2017, ficando na 9ª posição no ranking nacional. No 9º ano do ensino fundamental com nota 6,5, uma melhora em relação ao ano de 2017 de 0,5 pontos percentuais, ficando 9ª posição no ranking nacional. Na 3ª série do ensino médio obteve nota de 6,0, acima da média 2017 5,4, de 0,6 pontos percentuais, mais 2,5 pontos percentuais acima da rede Estadual.

Na rede Pública o 5º ano do ensino fundamental apresenta média de 5,5, apenas -0,2 ponto percentual abaixo da média nacional, mesmo assim a nota não é promissora em relação ao estado de São Paulo com nota 6,5 na região Sudeste. No 9º ano do ensino fundamental a rede Pública de Roraima obteve nota 4,1, ficando em -0,5 pontos percentuais abaixo da média nacional, na 20ª posição do ranking nacional. A 3ª série do ensino médio da Rede Pública não apresenta resultado no site do MEC/INEP.

No comparativo entre as redes de ensino Pública e Privada do estado de Roraima, a Rede Pública no 5º ano do ensino fundamental obteve média 5,5, enquanto a Rede Privada nota 7,2, a rede Estadual fica abaixo da Privada em -1,7 pontos percentuais. No 9º ano do ensino fundamental a Rede Pública com média de 4,1 e a rede Privada com média 6,5,



abaixo da rede Privada em -2,4 pontos percentuais. Na 3ª série do ensino médio na rede Pública, segundo o site do INEP “não existe resultados para a série informada”.

No comparativo entre as redes da região Norte: A rede Estadual deixou de ser avaliada no 5º ano do ensino fundamental. No 9º ano do ensino fundamental com nota 4,1 ficou na 5ª posição, apenas na frente do estado do Pará e Amapá com média 3,8. Na 3ª série do ensino médio a rede Estadual obteve nota de 3,5, ficou na 5ª posição do ranking da região Norte, equiparado ao Amazonas 3,5 e perdendo para Rondônia 4,0, Tocantins 3,9 e Acre 3,7.

Na Rede Pública no 5º ano do ensino fundamental o estado ficou na 2ª posição com média de 5,5, perdendo apenas para o estado do Acre 5,8. No 9º ano do ensino fundamental a rede pública obteve nota 4,1, ficou na 5ª posição do ranking da região norte, vencendo apenas para os estados do Pará 3,9 e Amapá 3,8. Na 3ª série do ensino médio a rede pública obteve o mesmo resultado da rede Estadual.

Na rede Privada no 5º ano do ensino fundamental o estado de Roraima obteve média de 7,2, ficou na 2ª posição na região norte, perdeu apenas para o estado do Acre 7,3. No 9º ano do ensino fundamental a rede Privada obteve nota 6,5, ficou na 2ª posição da região norte, perdeu apenas para o estado do Acre 6,6, Na 3ª série do ensino médio a rede privada obteve nota 6,0, ficou na 2ª posição do ranking da região Norte, perdendo apenas para o estado do Acre com média de 6,1.

Quanto à evolução do IDEB no Estado a rede Estadual no 5º ano do ensino fundamental apresentou uma pequena melhora ao longo dos anos, desde o início em 2005 e 2015, teve um avanço de 1,6 pontos percentuais, 2017 e 2019 a rede Estadual do 5º ano do ensino fundamental não foi avaliada. No 9º ano do ensino fundamental a rede Estadual obteve média de 4,1, um avanço em relação a média de 2005 de 0,9 pontos percentuais. No ensino médio, com média de 3,5 em relação a média d 2005 3,2, teve um avanço de 0,3 pontos percentuais, podemos observar que o ensino médio da rede Estadual do estado de Roraima ao longo dos anos apresenta uma decadência na qualidade do ensino.



Na Rede Pública o 5º ano do ensino fundamental com média de 5,5, apresentou uma pequena melhora em relação a 2005 3,6, de 1,9 pontos percentuais. No 9º ano do ensino fundamental com média de 4,1, em relação a 2005 3,2 teve um aumento em 0,9 pontos percentuais. Quanto a 3ª série do ensino médio segundo o site do INEP “não existe resultado para série informada”.

Na rede Privada no 5º ano do ensino fundamental, com média 7,2 obteve um melhor de 1,1 pontos percentuais em relação a 2005 6,1. No 9º ano do ensino fundamental, com média 6,5 uma pequena melhora da média 2005 6,2, apenas 0,3 ponto percentual. Na 3ª série do ensino médio com média de 6,0, melhora em relação 2005 4,7, aumento de 1,3 pontos percentuais.



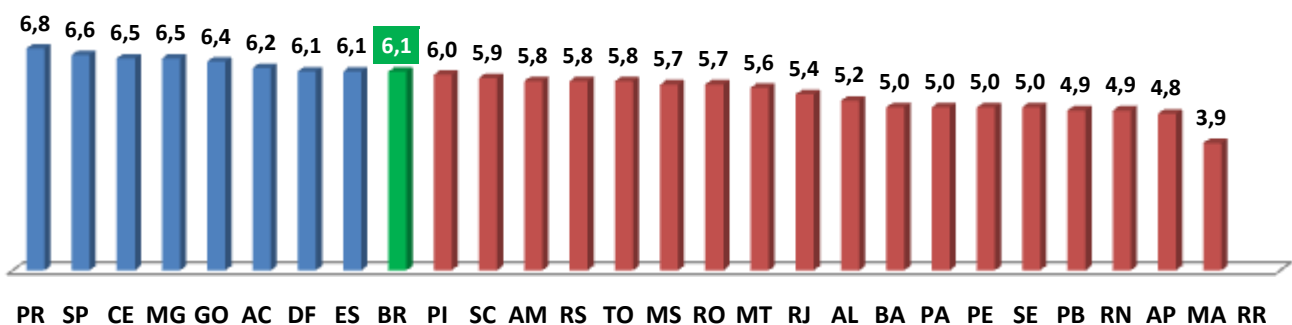
1. IDEB DOS ESTADOS DO BRASIL

1.1. 5º Ano do Ensino Fundamental

▪ Rede Estadual

No 5º ano do ensino fundamental o estado do Paraná com média 6,8, acima 0,5 em relação a média de 2017. Ficando 8 estados acima da média nacional, são: Paraná (6,8), São Paulo (6,6), Ceará (6,5), este obteve média em 2017 (6,7), caiu em 0,2, Minas Gerais (6,5), Goiás (6,4), Acre (6,2), Distrito Federal e Espírito Santo com média (6,1) igual a média nacional. Sendo 1 estado da região sul, 3 estados na região sudeste, 2 do centro-oeste, 1 do nordeste e 1 estado do norte. Roraima foi o único estado que não foi aferido, por não ter participado da Prova Brasil e SAEB 2019, conforme Gráfico 1.

Gráfico 1 - 5º Ano do Ensino Fundamental



▪ Rede Municipal

O 5º ano do ensino fundamental na Rede Municipal não foi apresentado no site do MEC/INEP, apenas a média geral por ano. Com média em 2019 de 5,7, inferior a média da rede estadual 0,4.

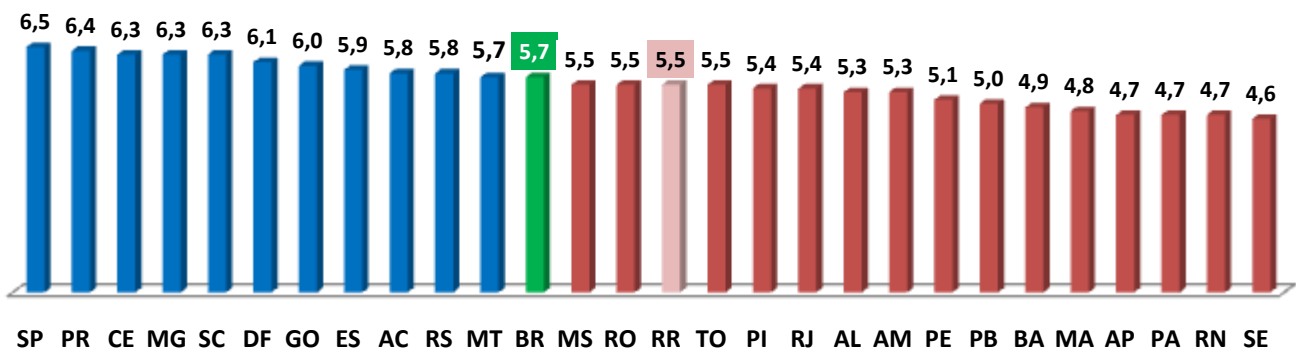
Rede de Ensino	IDEB Observado							
	2005	2007	2009	2011	2013	2015	2017	2019
Municipal	3,4	4,0	4,4	4,7	4,9	5,3	5,6	5,7



▪ **Rede Pública**

Na Rede Pública o 5º ano do ensino fundamental, não apresenta um bom resultado mesmo ficando com 0,3 pontos percentuais acima da meta 2017 de 5,2. Dos 27 estados brasileiro (26 estados e 1 Distrito Federal) apenas, 11 estados ficaram acima da média e 16 estados abaixo da média, os acima são: 11 estados, sendo 3 da região Sul (Paraná, Santa Catarina e Rio Grande do Sul), 3 da região Sudeste (São Paulo, Minas Gerais e Espírito Santo), 3 da região Centro-Oeste (Distrito Federal, Goiás e Mato Grosso), 1 do Nordeste (Ceará) e 1 da região Norte (Acre). O estado de Roraima ficou com média de 5,5, abaixo a média nacional em 0,2 pontos percentuais, conforme o Gráfico 2.

Gráfico 2 - Rede Pública - 5º Ano do Ensino Fundamental

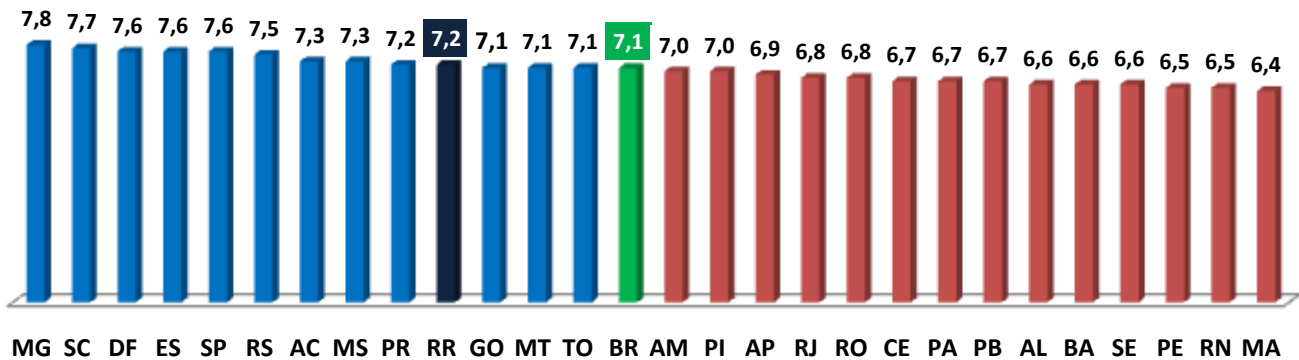


▪ **Rede Privada**

No 5º ano do ensino fundamental a Rede Privada com meta nacional de 7,1, o estado de Minas Gerais, obteve a maior média de 7,8, acima em 0,7 pontos percentuais da média nacional. 12 estados e o Distrito Federal obtiveram média acima da nacional, são: Minas Gerais, Santa Catarina, Espírito Santo, São Paulo, Rio Grande do Sul, Acre, Mato Grosso do Sul, Paraná, Roraima, Goiás, Mato Grosso e Tocantins. O estado de Roraima obteve média de 7,2, acima 0,1 da média nacional e -0,6 da média do estado Minas Gerais, ficando na 9ª posição do ranking nacional, conforme Gráfico 3.



Gráfico 3 - Rede Privada - 5º Ano do Ensino Fundamental

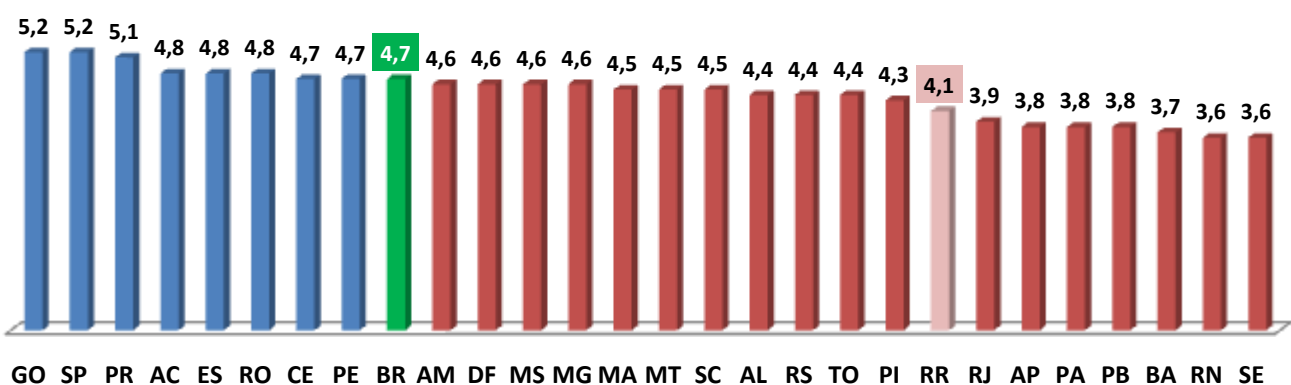


1.2. 9º Ano do Ensino Fundamental

▪ Rede Estadual

No 9º ano do ensino fundamental a Rede Estadual com meta nacional de 4,7, os estados de Goiás e São Paulo obtiveram a maior média de 5,2, acima em 0,5 pontos percentuais da média nacional. Apenas 8 estados obtiveram média acima da nacional, são: Goiás, São Paulo, Paraná, Acre, Espírito Santo, Rondônia, Ceará e Pernambuco. O estado de Roraima obteve média de 4,1, abaixo da -0,6 da média nacional e -1,1 da média dos estados de Goiás e São Paulo, ficando na 20ª posição do ranking nacional, conforme Gráfico 4.

Gráfico 4 - Rede Estadual - 9º Ano do Ensino Fundamental





▪ **Rede Municipal**

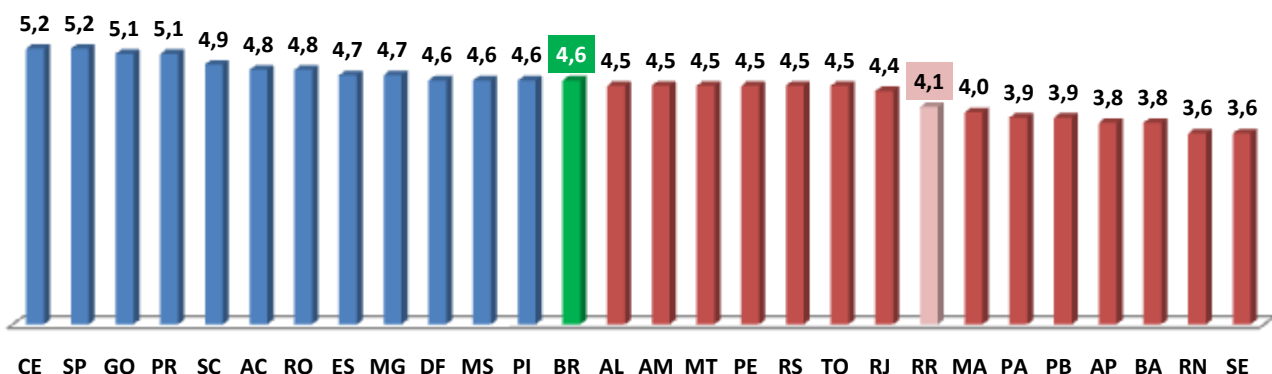
O 9º Ano do ensino fundamental na Rede Municipal não foi apresentado no site do MEC/INEP. Apenas a média geral por ano. Com média em 2019 de 5,7, inferior a média da rede estadual 0,4.

Rede de Ensino	IDEB Observado							
	2005	2007	2009	2011	2013	2015	2017	2019
Municipal	3,1	3,4	3,6	3,8	3,8	4,1	4,3	4,5

▪ **Rede Pública**

No 9º ano do ensino fundamental a Rede Pública com meta nacional de 4,6, os estados de Ceará e São Paulo obtiveram a maior média de 5,2, acima em 0,6 pontos percentuais da média nacional. 11 estados eo Distrito Federal obtiveram média acima da nacional, são: Ceará, São Paulo, Goiás, Paraná, Santa Catarina, Acre, Rondônia, Espírito Santo, Minas Gerais, Mato Grosso do Sul, e Piauí. O estado de Roraima obteve média de 4,1, abaixo da -0,5 da média nacional e -1,1 da média dos estados de Ceará e São Paulo, ficando na 20ª posição do ranking nacional, conforme Gráfico 5.

Gráfico 5 - Rede Pública - 9º Ano do Ensino Fundamental

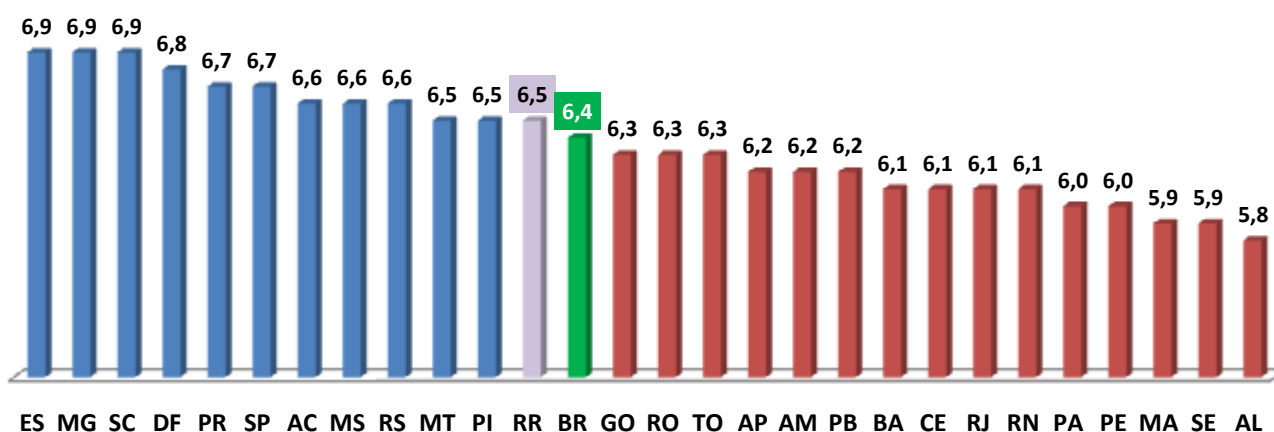




▪ **Rede Privada**

No 9º ano do ensino fundamental a Rede Privada com meta nacional de 6,4, os estados de Espírito Santo, Minas Gerais e Santa Catarina obtiveram a maior média de 6,9, acima em 0,5 pontos percentuais da média nacional. 11 estados e o Distrito Federal obtiveram média acima da nacional, são: Espírito Santo, Minas Gerais, Santa Catarina, Paraná, São Paulo, Acre, Mato Grosso do Sul, Rio Grande do Sul, Mato Grosso, Piauí, e Roraima, conforme Gráfico 6.

Gráfico 6 - Rede Privada - 9º Ano do Ensino Fundamental



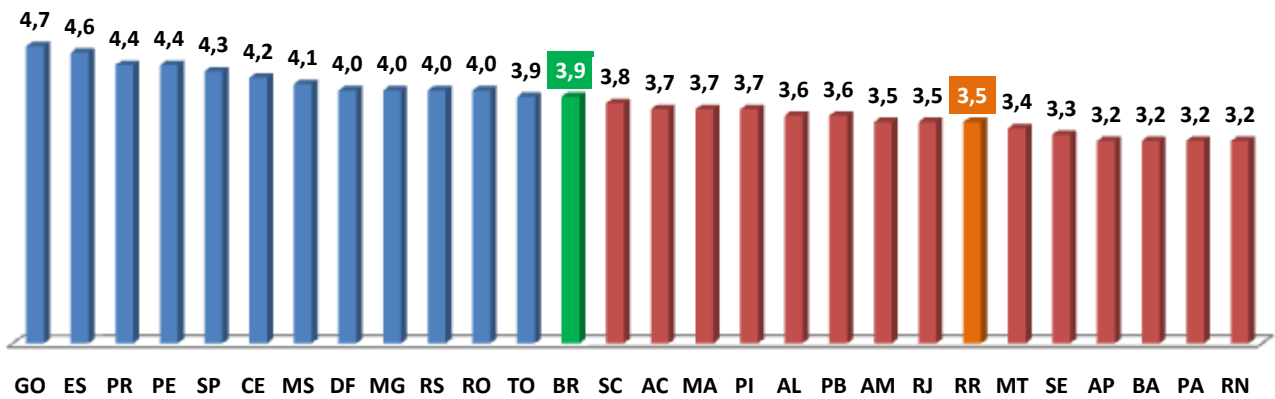
1.3. 3ª Série do Ensino médio

▪ **Rede Estadual**

Na 3ª série do ensino médio a Rede Estadual com meta nacional de 3,9, o estado de Goiás, obteve a maior média de 4,7, acima em 0,8 pontos percentuais da média nacional. 11 estados e o Distrito Federal obtiveram média acima da nacional, são: Goiás, Espírito Santo, Paraná, Pernambuco, São Paulo, Ceará, Mato Grosso do Sul, Minas Gerais, Rio Grande do Sul, Rondônia, Tocantins, conforme Gráfico 7.



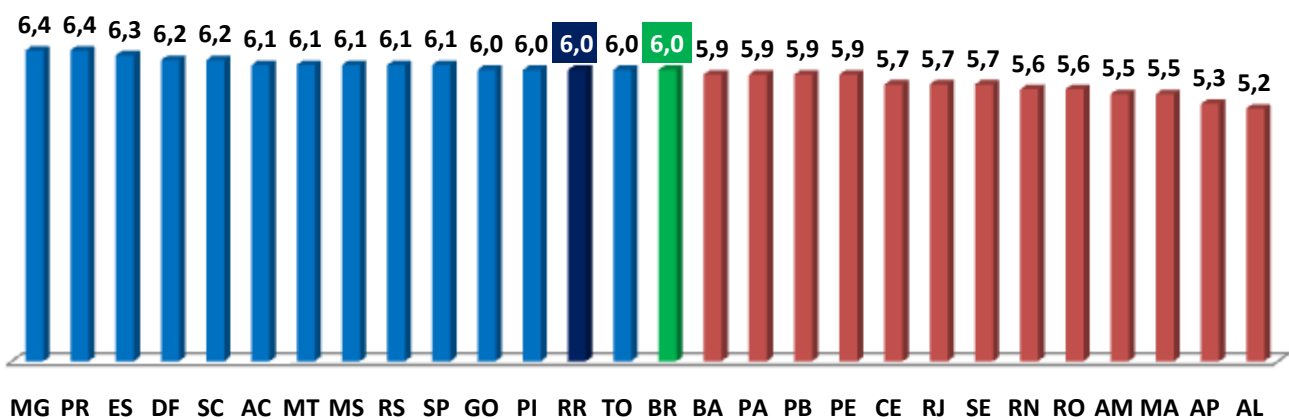
Gráfico 7 - Rede Estadual - 3ª Série do Ensino Médio



▪ Rede Privada

Na 3ª série do ensino médio a Rede Privada com meta nacional de 6,0, muito superior a Rede Estadual, em 2,1 pontos percentuais, o estado de Minas Gerais e Paraná obtiveram a maior média de 6,4, acima em 0,7 pontos percentuais da média nacional. 12 estados e o Distrito Federal obtiveram média acima da nacional, são: Minas Gerais, Paraná, Espírito Santo, Santa Catarina, Acre, Mato Grosso, Mato Grosso do Sul, Rio Grande do Sul, São Paulo, Goiás, Piauí, Roraima e Tocantins, conforme Gráfico 8.

Gráfico 8 - Rede Privada - 3ª Série do Ensino Médio





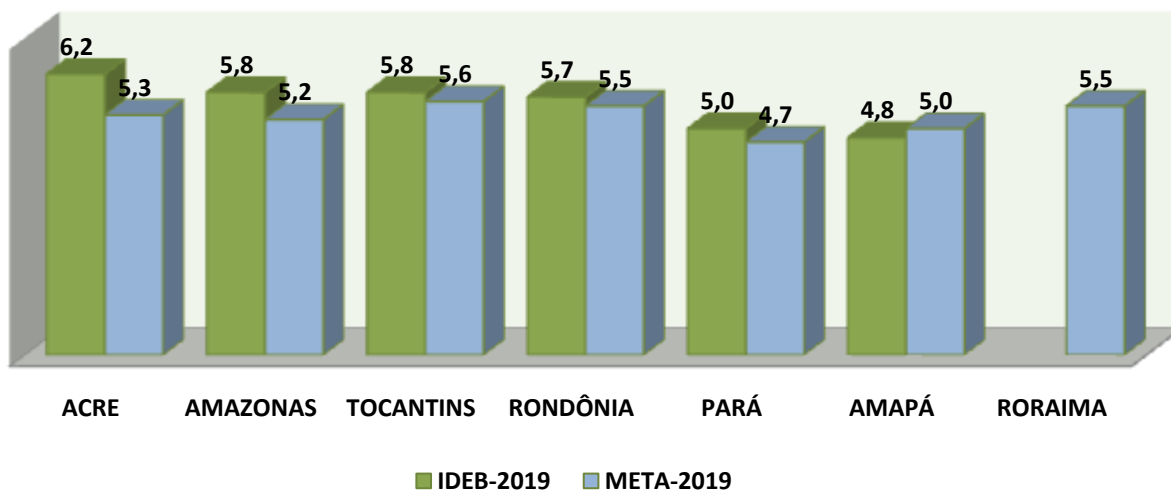
2. IDEB DA REGIÃO NORTE

2.1. 5º Ano do Ensino Fundamental

- Rede Estadual

Nos estados que compõe a região norte na Rede Estadual, conforme Gráfico 9 com exceção de Amapá que ficou abaixo da meta em -0,2 pontos percentuais e Roraima que não foi avaliado os demais ficaram acima da meta estadual estabelecida.

Gráfico 9 - Rede Estadual - 5º Ano do Ensino Fundamental

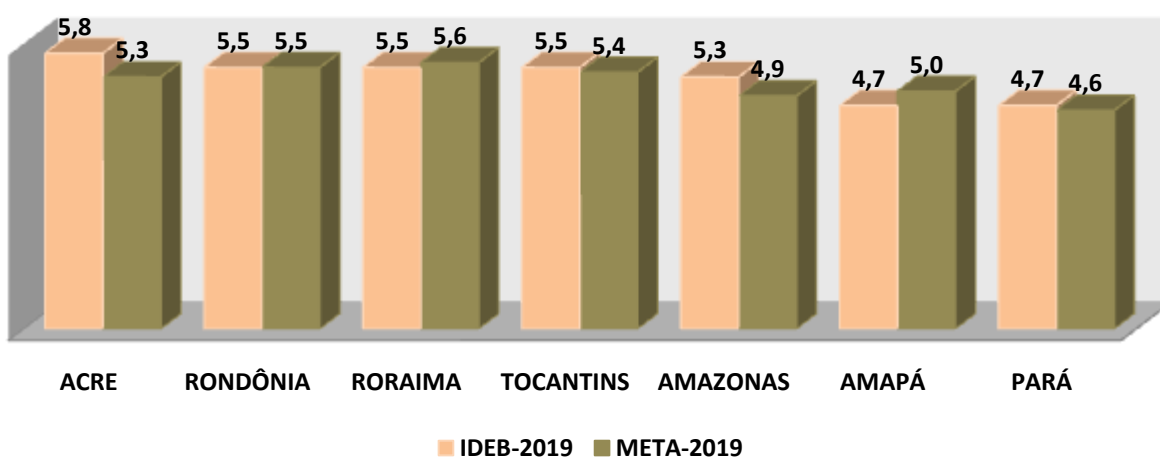




▪ **Rede Pública**

Na rede Pública o estado de Roraima ficou na 2ª posição do ranking da região norte. Apenas dois estados ficaram abaixo da meta de 2019, o estado de Roraima que ficou abaixo da meta em -0,1 ponto percentual e o Estado do Amapá com 0,3 pontos percentuais abaixo da meta, conforme Gráfico 10.

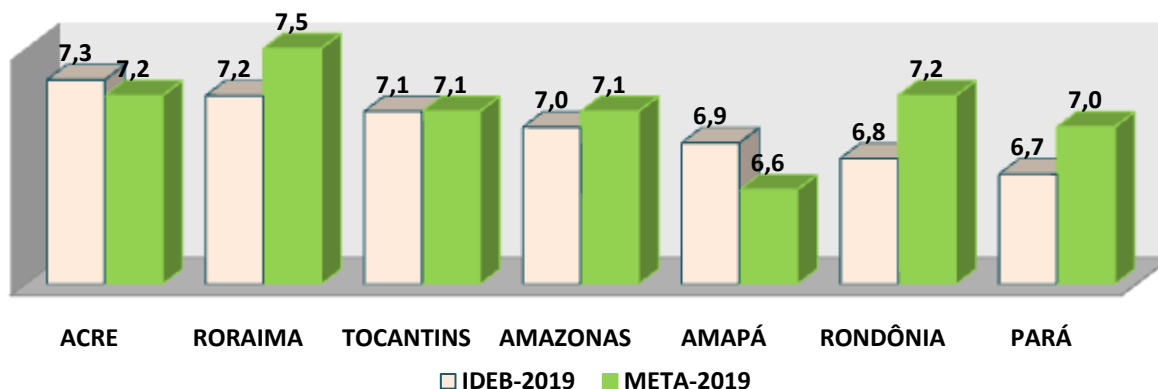
Gráfico 10 - Rede Pública - 5º Ano do Ensino Fundamental



▪ **Rede Privada**

Na rede Privada o estado de Roraima ficou na 2ª posição do ranking da região norte. Apenas dois estados ficaram acima da meta de 2019, o estado de Tocantins que atingiu a meta e o Estado do Amapá com 0,3 pontos percentuais acima da meta. Roraima ficou com -0,3 pontos percentuais abaixo da meta, conforme Gráfico 11.

Gráfico 11. - Rede Privada - 5º ano do ensino fundamental



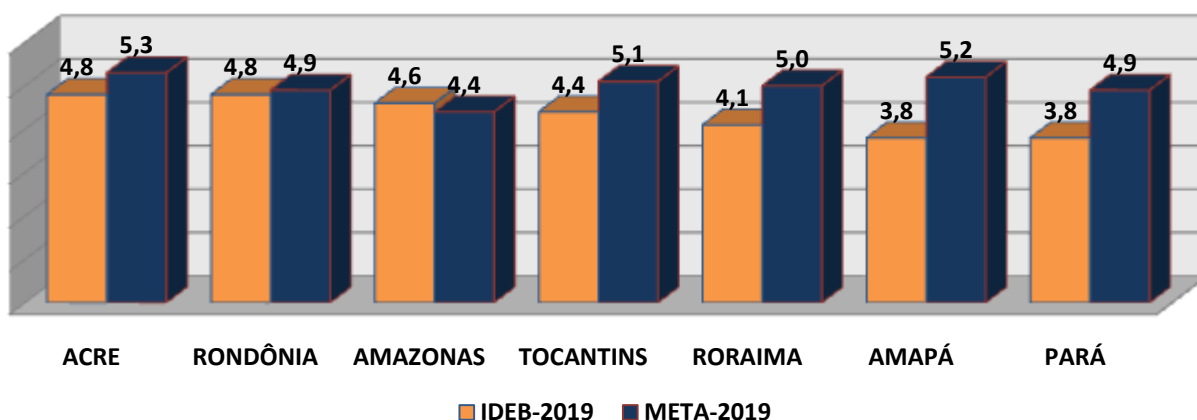


2.2. 9º Ano do Ensino Fundamental

▪ Rede Estadual

A Rede Estadual na região Norte, apenas um estados atingiu a meta de 2019, Amazonas em 0,2 pontos percentuais os demais ficaram abaixo da meta. No ranking da região norte Roraima ficou na 5ª posição, conforme Gráfico 12.

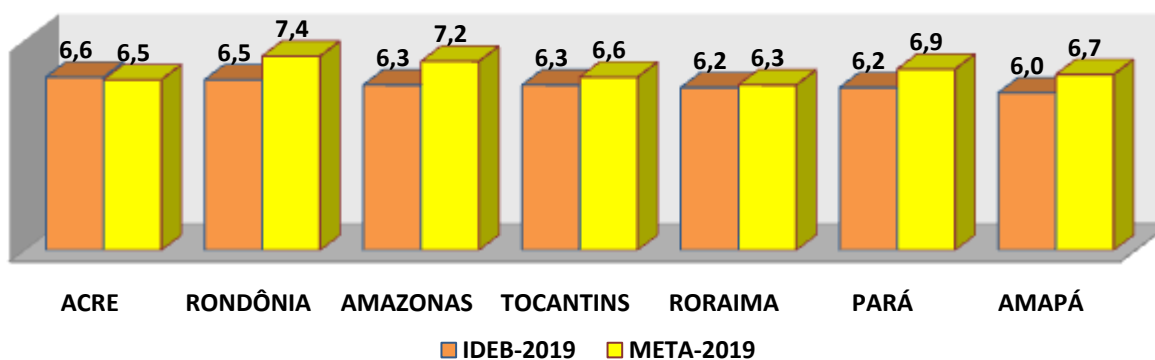
Gráfico 12. 9º ano do ensino fundamental



▪ Rede Pública

Na Rede Pública apenas um estado ficou acima da meta de 2019, Amazonas (4,5) com 0,2 pontos percentuais os demais ficaram abaixo da meta. O estado de Roraima ficou com -0,9 pontos percentuais abaixo da meta, conforme Gráfico 13.

Gráfico 13. 9º ano do ensino fundamental

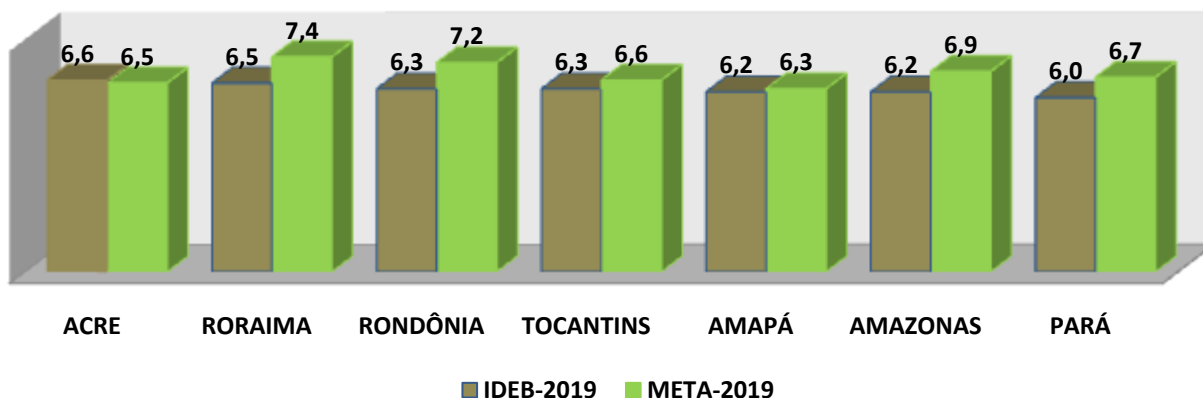




▪ **Rede Privada**

Na Rede Privada um estado ficou acima da nota 2019, Acre 6,6 com 0,1 ponto percentual acima da meta. O estado de Roraima com média (6.5) com -0,9 pontos percentuais e na 2ª posição do ranking regional, conforme Gráfico 14.

Gráfico 14. 9º ano do ensino fundamental

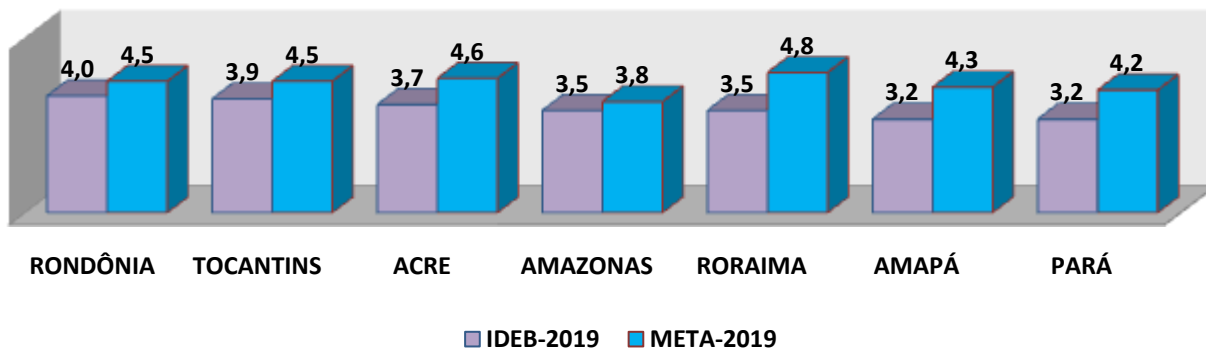


2.3. 3ª Série do Ensino Médio

Na rede Estadual todos os estados da região norte ficaram abaixo da meta de 2019, o estado de Roraima nota 3,5 ficou com nota abaixo da meta em -1,3 pontos percentuais, o estado que tem o pior diferença em relação a meta, conforme Gráfico 15.

▪ **Rede Estadual**

Gráfico 15. Ensino Médio

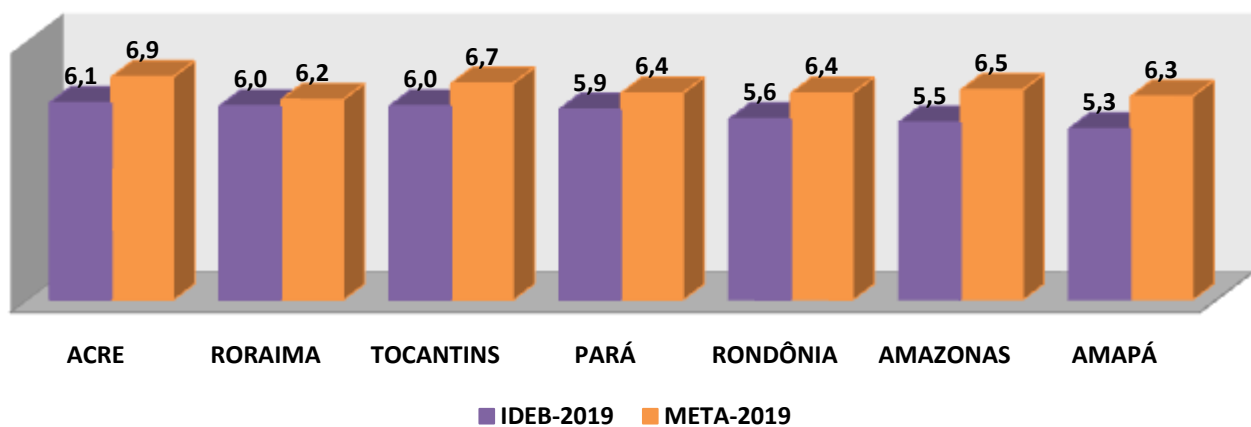




▪ **Rede Privada**

Na Rede Privada, nenhum dos estados atingiu a meta de 2019, o estado de Roraima nota 6,2 ficou com -0,2 pontos percentuais da meta do estado. Os estados do Amazonas e Amapá ficaram mais distantes da meta em -1,0 pontos percentuais. O estado de Roraima ficou na 2ª posição do ranking da região norte, conforme Gráfico 16.

Gráfico 16. Ensino Médio

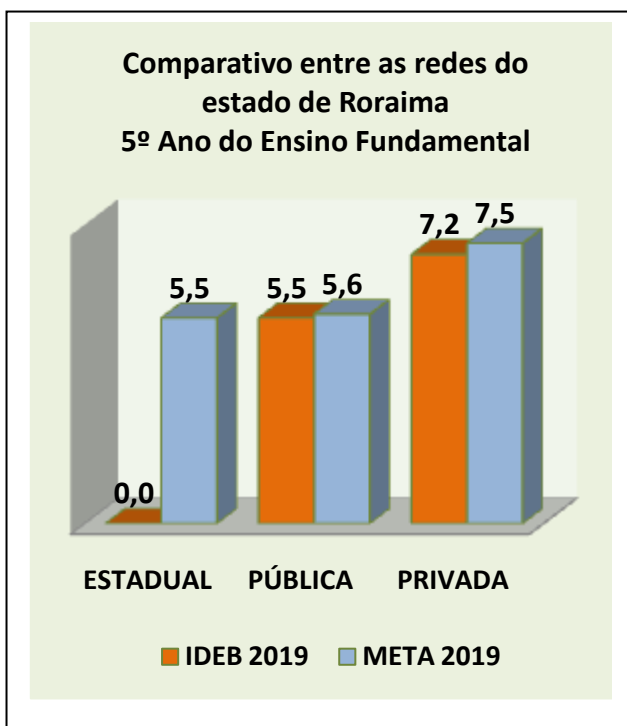




3. COMPARATIVO ENTRE AS REDES DE ENSINO

3.1. 5º Ano do Ensino Fundamental

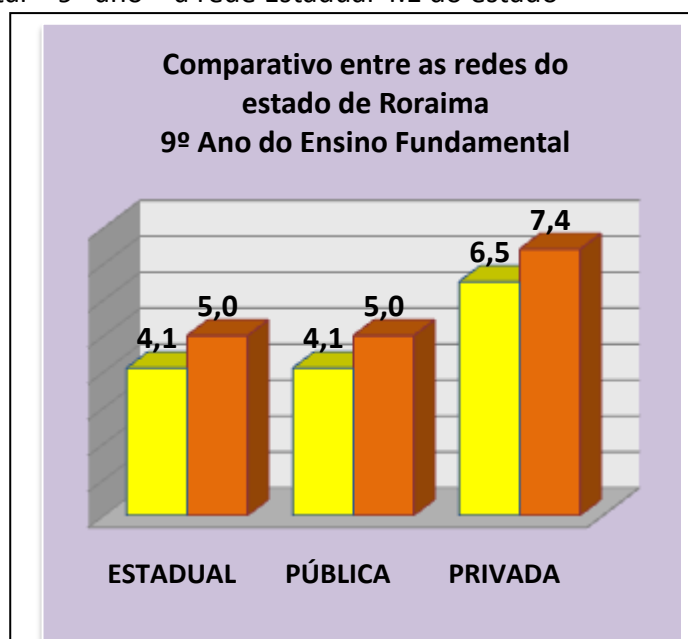
Fazendo uma comparação entre as redes Estadual, Pública e Privada, no 5º ano do



ensino fundamental, observa-se uma disparidade entre as notas das redes. Na Estadual 0,0 (não foi avaliada), Pública o IDEB 2019 foi de 5,5, enquanto na Privada 7,2, com uma diferença de 1,7 pontos percentuais, acima da rede Pública. Como esta etapa, na LDB é de responsabilidade da rede Municipal e a Estadual encontra dificuldade para melhorar o aprendizado dos alunos, o ideal seria os municípios assumirem a totalidade dessa fase da etapa do ensino fundamental.

3.2. 9º Ano do Ensino Fundamental

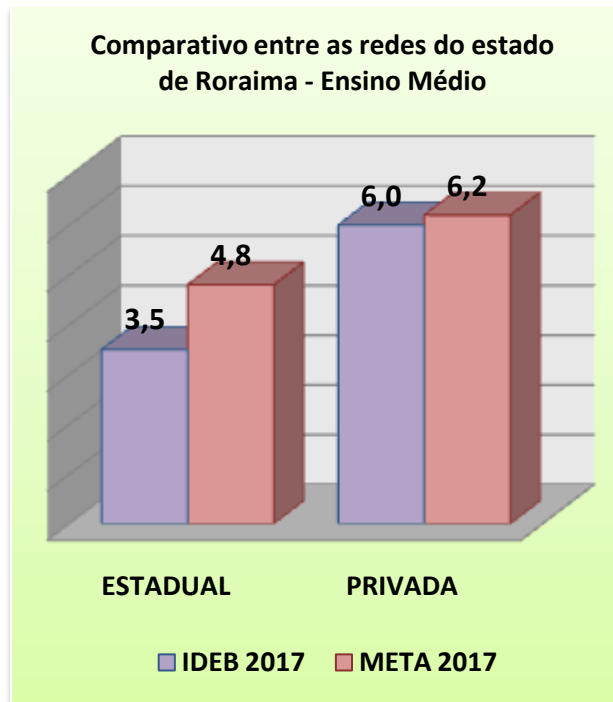
A segunda etapa do ensino fundamental – 9º ano – a rede Estadual 4.1 do estado de Roraima não apresenta bons resultados. Com -2,4 pontos percentuais abaixo da nota da rede Privada 6,5. É preciso melhorar e muito a aprendizagem dos alunos da Rede Estadual nos anos finais do ensino fundamental. Para que isso aconteça, faz-se necessário um grande esforço e investimentos na educação estadual, como: capacitação, treinamentos e cursos para professores e gestores educacionais.





3.3. 3ª Série do Ensino Médio

O ensino médio é o gargalo da rede Estadual de Roraima 3,5. Com -2,5 pontos



percentuais abaixo da rede Privada 6.0. A nota do IDEB 2019 3,5 ficou igual à nota de 2009 3,5 e abaixo da meta 2019 em - 1.3 pontos percentuais, isso representa um retrocesso na educação da rede Estadual. No ensino médio, etapa final da educação básica, os alunos não estão saindo preparados para enfrentar um ensino superior, sem falar nos concursos públicos que estes alunos ficam na desvantagem em relação aos alunos da rede Privada.

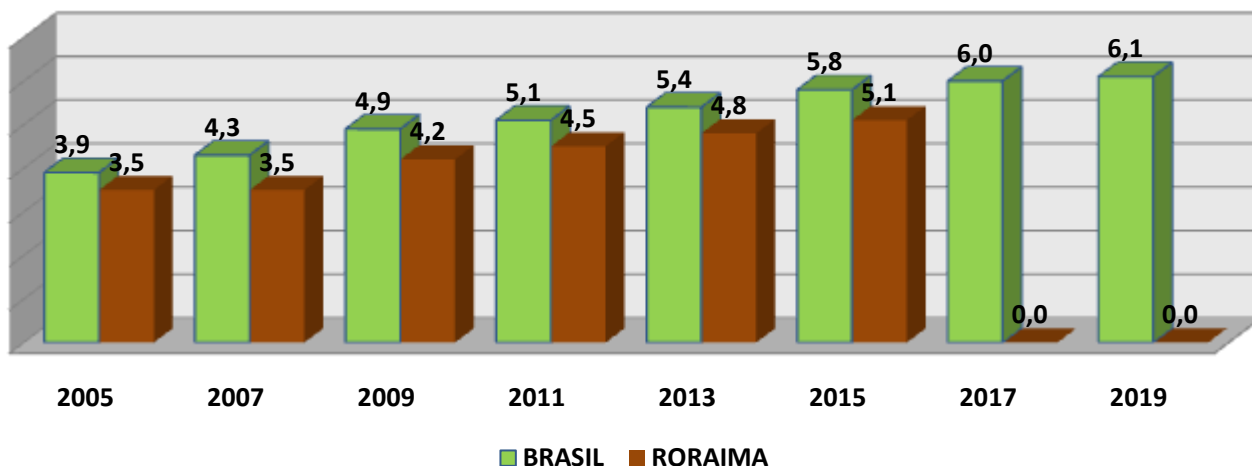


4. EVOLUÇÃO/RETROCESSO DO IDEB NO BRASIL E RORAIMA

4.1. Rede Estadual

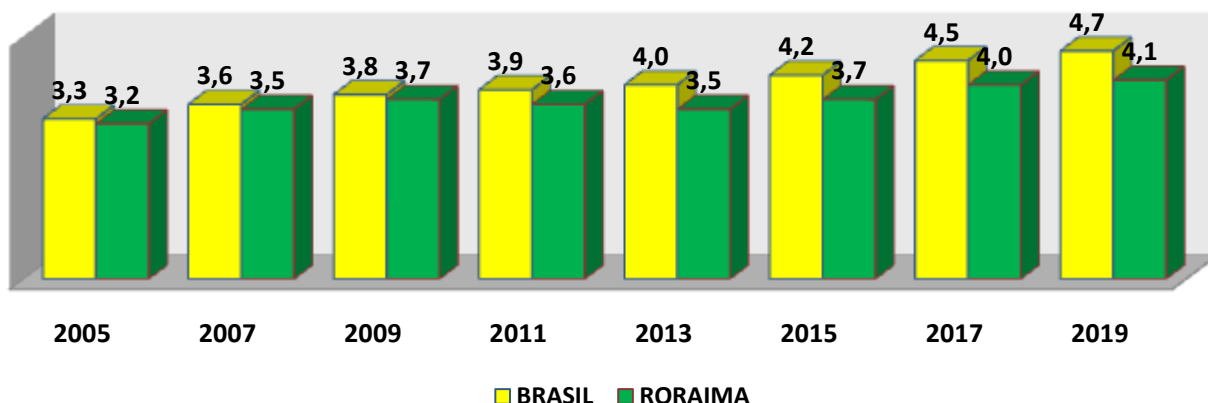
A rede Estadual do estado de Roraima, no 5º Ano do ensino fundamental em 2019 deixou de ser avaliada pelo SAEB 2019, não obtendo média nesse ano, conforme Gráfico 17.

Gráfico 17. Rede Estadual 5º ano do ensino fundamental



A rede Estadual de Roraima, no 9º Ano do ensino fundamental obteve nota 4,1, -0,6 pontos percentuais abaixo da nota nacional para essa etapa 4,7, conforme Gráfico 18.

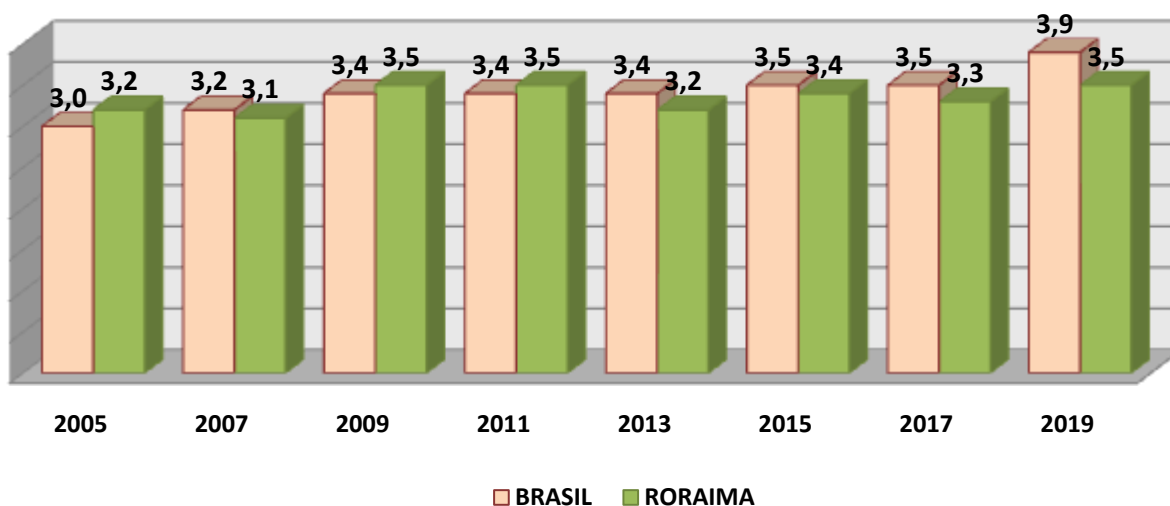
Gráfico 18. Rede Estadual - 9º ano do ensino fundamental





A rede Estadual de Roraima, no ensino médio obteve média de 3,5, -0,4 pontos percentuais abaixo da nota nacional para essa etapa 3,9, conforme Gráfico 19

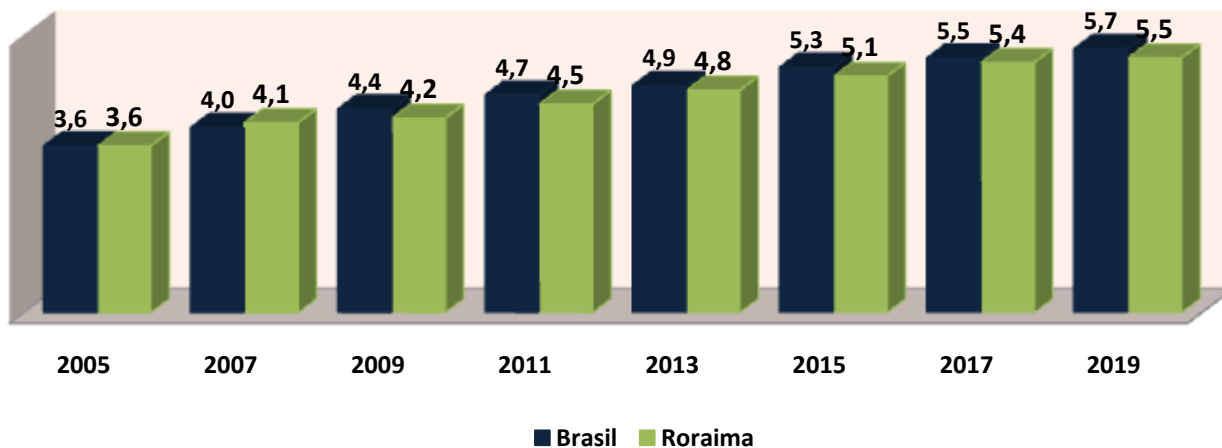
Gráfico 19. Rede Estadual - Ensino Médio



4.2. Rede Pública

A rede Pública do estado de Roraima, no 5º ano do ensino fundamental obteve nota no IDEB 2019, 5,5 ficando abaixo da nota Nacional 5,7 em -0,2 pontos percentuais, conforme Gráfico 20.

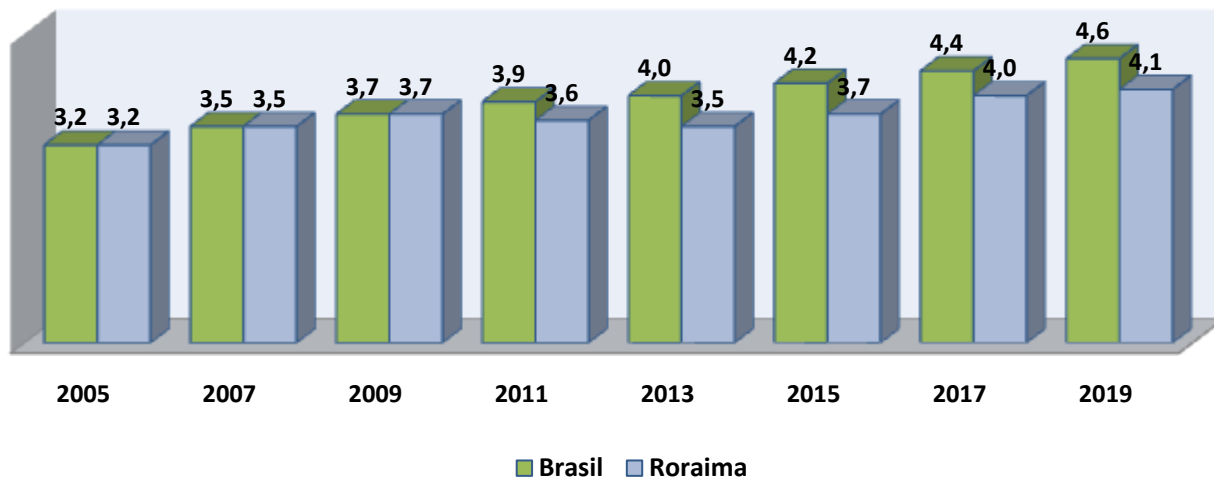
Gráfico 20 - Rede Pública - 5º ano do ensino fundamental





A rede Pública do estado de Roraima, no 9º ano do ensino fundamental obteve média 4,1, ficando abaixo da média nacional 4,6, em 0,5 pontos percentuais, conforme Gráfico 21.

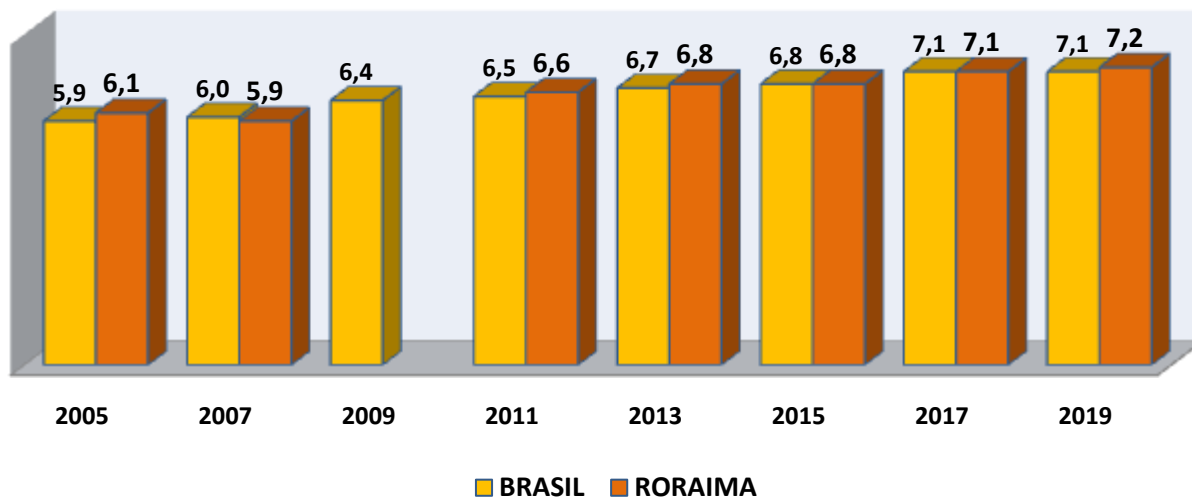
Gráfico 21 - Rede Pública - 9º Ano do Ensino Fundamental



4.3. Rede Privada

No estado de Roraima a Rede Privada de ensino no 5º ano do ensino fundamental obteve nota 7,2, 0,1 ponto percentual acima da média nacional, conforme Gráfico 22.

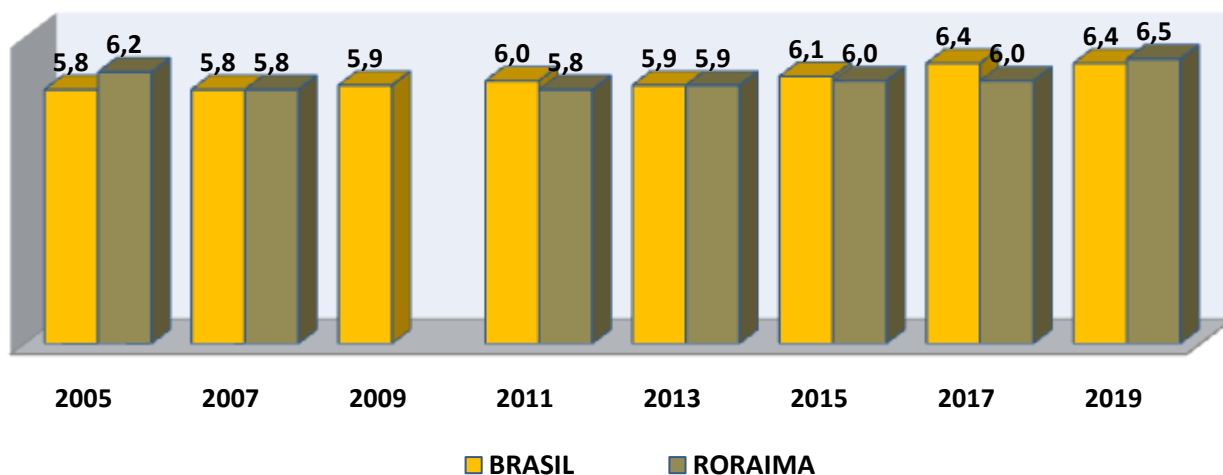
Gráfico 22.- Rede Privada - 5º ano do ensino fundamental





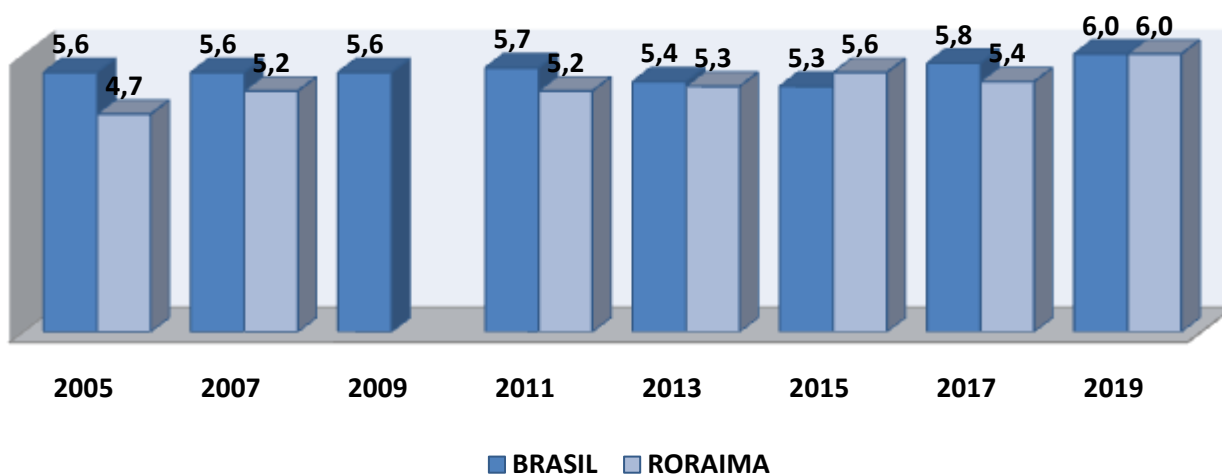
No 9º ano do ensino fundamental a Rede Privada, obteve nota 6,5, 0,1 ponto percentual da média nacional, conforme Gráfico 23.

Gráfico 23.- Rede Privada - 9º ano do ensino fundamental



Quanto à 3ª série do ensino médio da rede Privada, o estado obteve nota 6,0 igual a média nacional, conforme Gráfico 24.

Gráfico 24. Rede Privada - Ensino Médio





5. QUANTITATIVO DE ESCOLA AVALIADA POR REDE DE ENSINO

No 5º ano do ensino fundamental foram avaliadas 100 escolas sendo 1 da rede Federal, 23 da rede Estadual e 76 da rede Municipal. No 9º ano do ensino fundamental foram 78 escolas sendo: 1 da rede Federal, 71 da rede Estadual e 6 da rede Municipal, conforme demonstrativo abaixo.

5.1. 5º Ano do Ensino Fundamental

REDE DE ENSINO	5º Ano do Ensino Fundamental						
	Quant. de Escola	Atingiu a Meta		Avaliada 1ª Vez sem Meta	Atingiu a Meta Percentual		Avaliada 1ª Vez sem Meta
		Sim	Não		Sim	Não	
FEDERAL	01	-	01	-	0%	100%	0%
ESTADUAL	23	01	08	14	4%	35%	61%
MUNICIPAL	76	24	47	05	32%	62%	7%
TOTAL DE ESCOLA	100	25	56	19	25%	56%	19%

5.2. 9º Ano do Ensino Fundamental

REDE DE ENSINO	9º Ano do Ensino Fundamental						
	Quant. de Escola	Atingiu a Meta		Avaliada 1ª Vez sem Meta	Atingiu a Meta Percentual		Avaliada 1ª Vez sem Meta
		Sim	Não		Sim	Não	
FEDERAL	01	-	01	-	0%	100%	0%
ESTADUAL	71	05	46	20	7%	65%	28%
MUNICIPAL	06	-	02	04	0%	33%	67%
TOTAL DE ESCOLA	78	05	49	24	6%	63%	31%



6. IDEB DE RORAIMA POR MUNICÍPIO

6.1. Rede Federal

▪ 5º Ano do Ensino Fundamental

A Rede Federal de Roraima, no 5º Ano do Ensino Fundamental o município de Boa Vista com média 6,2, ficou -0,7 pontos percentuais da meta do município – Tabela 1.

TABELA 1 – REDE FEDERAL – 5º ANO DO ENSINO FUNDAMENTAL											
MUNICÍPIO	IDEB OBSERVADO								META	ATINGIU A META	
	2005	2007	2009	2011	2013	2015	2017	2019	2019	SIM/NÃO	+ / -
Boa Vista		5,5	5,9		7,2	6,0	6,9	6,2	6,9	NÃO	-0,7

▪ 9º Ano do Ensino Fundamental

A Rede Federal de Roraima, no 9º Ano do Ensino Fundamental, o município de Boa Vista obteve a média de 6,5, ficou a -0,1 percentual – Tabela 2.

TABELA 2 – REDE FEDERAL – 5º ANO DO ENSINO FUNDAMENTAL											
MUNICÍPIO	IDEB OBSERVADO								META	ATINGIU A META	
	2005	2007	2009	2011	2013	2015	2017	2019	2019	SIM/NÃO	+ / -
Boa Vista		5,3	5,9		6,3	7,0	7,5	6,5	6,6	NÃO	-0,1

▪ 3ª Série do Ensino Médio

A Rede Federal de Roraima, na 3ª Série do Ensino Médio, o município de Amajari obteve a média de 3,4, sem meta para 2019, – Tabela 3.

TABELA 3 – REDE FEDERAL – 5º ANO DO ENSINO FUNDAMENTAL											
MUNICÍPIO	IDEB OBSERVADO								META	ATINGIU A META	
	2005	2007	2009	2011	2013	2015	2017	2019	2019	SIM/NÃO	+ / -
Amajari							*	3,4			
Boa Vista							*	*			



6.2. Rede Estadual

▪ 5º Ano do Ensino Fundamental

A Rede Estadual de Roraima, no 5º Ano do Ensino Fundamental nenhum dos municípios foram avaliados – Tabela 4.

TABELA 4 – REDE ESTADUAL – 5º ANO DO ENSINO FUNDAMENTAL											
MUNICÍPIO	IDEB OBSERVADO								META	ATINGIU A META	
	2005	2007	2009	2011	2013	2015	2017	2019	2019	SIM/NÃO	+ / -
ALTO ALEGRE	3,3	3,3	3,5	3,9			**	**	5,2		
AMAJARI	3,1	2,9	3,6	3,5	4,6		**	**	5,1		
BOA VISTA	3,8	3,6	4,4	4,7	4,9	5,1	**	**	5,8		
BONFIM	3,1	3,9	3,1	3,8			**	**	5,1		
CANTÁ	3,0	3,3	3,6	3,4			**	**	5,0		
CARACARAÍ	2,4	3,5	3,6	4,0	3,6		**	**	4,4		
CAROEBE	3,0	3,4	3,2	3,7	4,1	4,2	**	**	5,0		
IRACEMA	2,5	2,8					**	**	4,5		
MUCAJAÍ	3,0	3,5	4,1	6,1	4,8	5,0	**	**	5,0		
NORMANDIA							**	**			
PACARAIMA							**	**			
RORAINÓPOLIS	2,8	3,3	3,8	4,6	5,0		**	**	4,8		
SÃO JOÃO							**	**			
SÃO LUIZ	3,3	3,7	4,3	4,0	4,2		**	**	5,3		
UIRAMUTÃ		2,9					**	**	4,6		

Obs.: * Número de participantes no SAEB insuficiente para que os resultados sejam divulgados.

** Sem média no SAEB 2019: Não participou ou não atendeu os requisitos necessários para ter o desempenho calculado.



▪ **9º Ano do Ensino Fundamental**

No 9º Ano do Ensino Fundamental da rede Estadual, nenhum dos 15 municípios do estado atingiu a meta de 2019. Dois municípios tiveram média igual a de 2017, foram: Amajari e Normandia e o município de São Luiz, teve média inferior a 2019. O município de Bonfim com nota 3,7, foi o que ficou mais distante da meta 5.1 com -1,4 pontos percentuais – Tabela 5.

TABELA 5 – REDE ESTADUAL – 9º ANO DO ENSINO FUNDAMENTAL											
MUNICÍPIO	IDEB OBSERVADO								META	ATINGIU A META	
	2005	2007	2009	2011	2013	2015	2017	2019	2019	SIM/NÃO	+ / -
ALTO ALEGRE	3,1	3,3	3,6	3,4	3,6	3,7	3,6	3,8	4,6	NÃO	-0,8
AMAJARI	3,8	3,2	3,8	3,2	3,6	3,9	3,9	3,9	5,3	NÃO	-1,4
BOA VISTA	3,6	3,7	3,8	3,7	3,6	3,8	4,1	4,3	5,1	NÃO	-0,8
BONFIM	3,6	3,7	3,6	3,5	2,9	3,1	3,3	3,7	5,1	NÃO	-1,4
CANTÁ	3,3	3,3	3,9	3,5	3,0	3,2	3,7	*	4,8		
CARACARAÍ	3,4	3,4	3,2	3,2	3,1	3,1	3,5	3,8	4,9	NÃO	-1,1
CAROEBE	3,1	2,3	3,3	3,4	3,6	3,3	3,4	*	4,6		
IRACEMA	2,4	3,0	2,6	2,8	3,0	2,8	2,7	3,3	3,8	NÃO	-0,5
MUCAJÁ	3,2	3,2	3,0	3,0	3,8	3,6	3,9	4,1	4,7	NÃO	-0,6
NORMANDIA	3,3	3,7	3,5	3,1	3,4	3,5	3,1	3,1	4,8	NÃO	-1,7
PACARAIMA		3,4	3,5	3,3	3,6	3,4	3,9	*	4,7		
RORAINÓPOLIS	3,2	3,0	3,4	3,1	3,1	3,5	3,7	4,0	4,7	NÃO	-0,7
SÃO JOÃO	3,0	2,9	3,4	3,2	3,5	3,9	3,8	3,7	4,5	NÃO	-0,8
SÃO LUIZ	3,3	2,8	3,5	3,4	3,8		3,6	3,5	4,8	NÃO	-1,3
UIRAMUTÃ		3,0				3,3	3,6	*	4,2		

Obs.: * Número de participantes no SAEB insuficiente para que os resultados sejam divulgados.

** Sem média no SAEB 2019: Não participou ou não atendeu os requisitos necessários para ter o desempenho calculado.



▪ **3ª Série do Ensino Médio**

NA 3ª Série do Ensino Médio da rede Estadual, apenas 5 município (Alto Alegre, Boa Vista, Iracema, Rorainópolis e São João da Baliza) tiveram média superior a meta 2019, o município de Amajari com média 3,1, ficou abaixo da meta em -0,5 pontos percentuais – Tabela 6.

TABELA 6 – REDE ESTADUAL – 3ª SÉRIE DO ENSINO MÉDIO											
MUNICÍPIO	IDEB OBSERVADO								META	ATINGIU A META	
	2005	2007	2009	2011	2013	2015	2017	2019	2019	SIM/NÃO	+ / -
ALTO ALEGRE							2,8	3,3	3,0	SIM	0,3
AMAJARI							3,4	3,1	3,6	NÃO	-0,5
BOA VISTA							3,3	3,5	3,5	SIM	0,0
BONFIM							3,1	3,2	3,3	NÃO	-0,1
CANTÁ							*	3,2			
CARACARAÍ							3,6	3,6	3,8	NÃO	-0,2
CAROEBE							3,2	3,2	3,4	NÃO	-0,2
IRACEMA							2,8	3,3	3,0	SIM	0,3
MUCAJAÍ							3,1	3,1	3,3	NÃO	-0,2
NORMANDIA							*	2,6			
PACARAIMA							*	3,0			
RORAINÓPOLIS							3,1	3,3	3,3	SIM	0,0
SÃO JOÃO							3,0	3,5	3,2	SIM	0,3
SÃO LUIZ							3,8	*	4,0		
UIRAMUTÃ								2,6			

Obs.: * Número de participantes no SAEB insuficiente para que os resultados sejam divulgados.

** Sem média no SAEB 2019: Não participou ou não atendeu os requisitos necessários para ter o desempenho calculado.



6.3. Rede Municipal

▪ 5º Ano do Ensino Fundamental

A rede Municipal no 5º ano do ensino fundamental apenas 4 municípios obtiveram média acima da meta 2019 (Boa Vista, Iracema, Rorainópolis e São Luiz), o de melhor desempenho foi o município de Rorainópolis com média de 4,7 acima da meta em 0,4 pontos percentuais e o de pior desempenho Normandia 3,9, com -0,8 pontos percentuais – Tabela 7

TABELA 7 – REDE MUNICIPAL – 5º ANO DO ENSINO FUNDAMENTAL											
MUNICÍPIO	IDEB OBSERVADO								META	ATINGIU A META	
	2005	2007	2009	2011	2013	2015	2017	2019	2019	SIM/NÃO	+ / -
ALTO ALEGRE	2,9	3,3	3,6	4,0	4,3	4,4	4,5	*	4,9		
AMAJARI					3,8	4,0	4,5	*	4,6		
BOA VISTA	3,9	4,4	4,7	5,0	5,3	5,5	5,8	5,9	5,8	SIM	0,1
BONFIM	3,1	3,9	3,6	4,0	3,7	4,0	4,5	4,4	5,1	NÃO	-0,7
CANTÁ		4,1					**	**	5,7		
CARACARAÍ	3,0	3,7	3,7	3,8	3,8	4,2	4,4	4,5	5,0	NÃO	-0,5
CAROEBE		3,7	1,9	3,7	4,7	3,9	4,5	*	5,4		
IRACEMA		2,7	4,0	3,8	3,9	4,5	4,1	4,4	4,4	SIM	0,0
MUCAJAÍ	2,9	3,3	3,6	4,4	4,2	4,2	4,3	4,5	4,9	NÃO	-0,4
NORMANDIA	2,7	3,3	3,7	3,7	3,5	3,7	4,2	3,9	4,7	NÃO	-0,8
PACARAIMA	3,2	4,0	3,5	4,1	4,3	4,8	5,0	*	5,2		
RORAINÓPOLIS	2,4	3,6	4,2	3,9	4,1	4,2	4,5	4,7	4,3	SIM	0,4
SÃO JOÃO	3,6	3,9	4,0	3,8	4,1	4,3	4,1	4,9	5,5	NÃO	-0,6
SÃO LUIZ	2,8	3,2			4,6	4,6	4,2	4,9	4,8	SIM	0,1
UIRAMUTÃ			4,0	3,9	3,8		4,4	*	5,4		

Obs.: * Número de participantes no SAEB insuficiente para que os resultados sejam divulgados.

** Sem média no SAEB 2019: Não participou ou não atendeu os requisitos necessários para ter o desempenho calculado.



▪ **9º Ano do Ensino Fundamental**

A rede Municipal no 9º ano do ensino fundamental, apenas o município de Bonfim foi avaliado, mesmo assim não atingiu a meta 2019 – Tabela 8

TABELA 8 – REDE MUNICIPAL – 9º ANO DO ENSINO FUNDAMENTAL											
MUNICÍPIO	IDEB OBSERVADO								META	ATINGIU A META	
	2005	2007	2009	2011	2013	2015	2017	2019	2019	SIM/NÃO	+ / -
ALTO ALEGRE		2,8					**	**	4,3		
AMAJARI							**	**			
BOA VISTA	4,1	4,5					**	**	5,8		
BONFIM			3,4	3,4	3,4		4,4	4,5	4,6	NÃO	-0,1
CANTÁ											
CARACARAÍ			3,7				**	**	4,9		
CAROEBE											
IRACEMA		3,5					**	**	5,0		
MUCAJAÍ											
NORMANDIA											
PACARAIMA							**	**			
RORAINÓPOLIS							**	**			
SÃO JOÃO							**	**			
SÃO LUIZ							**	**			
UIRAMUTÃ							**	**			

Obs.: * Número de participantes no SAEB insuficiente para que os resultados sejam divulgados.
 ** Sem média no SAEB 2019: Não participou ou não atendeu os requisitos necessários para ter o desempenho calculado.



▪ **3ª Série do Ensino Médio**

A rede Municipal na 3ª série do ensino médio, apenas o município de Bonfim foi avaliado, mesmo assim não atingiu a meta 2019 – Tabela 9.

TABELA 9 – REDE MUNICIPAL – 3ª SÉRIE DO ENSINO MÉDIO											
MUNICÍPIO	IDEB OBSERVADO								META	ATINGIU A META	
	2005	2007	2009	2011	2013	2015	2017	2019	2019	SIM/NÃO	+ / -
ALTO ALEGRE		2,8					**		4,0		
AMAJARI							**				
BOA VISTA	4,1	4,5					**		5,6		
BONFIM			3,4	3,4	3,4		4,4		4,4	SIM	0,0
CANTÁ											
CARACARAÍ			3,7				**		4,7		
CAROEBE											
IRACEMA		3,5					**		4,7		
MUCAJAÍ											
NORMANDIA											
PACARAIMA							**				
RORAINÓPOLIS							**				
SÃO JOÃO							**				
SÃO LUIZ							**				
UIRAMUTÃ							**				

Obs.: * Número de participantes no SAEB insuficiente para que os resultados sejam divulgados.

** Sem média no SAEB 2019: Não participou ou não atendeu os requisitos necessários para ter o desempenho calculado.



7. RANKING DO IDEB – 5º ANO DO ENSINO FUNDAMENTAL

7.1. Por Ordem de Média - 5º Ano do Ensino Fundamental

5º ANO DO ENSINO FUNDAMENTAL			IDEB OBSERVADO								META	ATINGIU A META	
Nº	MUNICÍPIO	REDE	2005	2007	2009	2011	2013	2015	2017	2019	2019	SIM/NÃO	+ / -
1	BOA VISTA	FED		5,5	5,9		7,2	6,0	6,9	6,2	6,9	NÃO	-0,7
2	BOA VISTA	MUN	3,9	4,4	4,7	5,0	5,3	5,5	5,8	5,9	5,8	SIM	0,1
3	SÃO JOÃO DA BALIZA	MUN	3,6	3,9	4,0	3,8	4,1	4,3	4,1	4,9	5,5	NÃO	-0,6
4	SÃO LUIZ	MUN	2,8	3,2			4,6	4,6	4,2	4,9	4,8	SIM	0,1
5	RORAINÓPOLIS	MUN	2,4	3,6	4,2	3,9	4,1	4,2	4,5	4,7	4,3	SIM	0,4
6	CARACARAÍ	MUN	3,0	3,7	3,7	3,8	3,8	4,2	4,4	4,5	5,0	NÃO	-0,5
7	MUCAJAÍ	MUN	2,9	3,3	3,6	4,4	4,2	4,2	4,3	4,5	4,9	NÃO	-0,4
8	BONFIM	MUN	3,1	3,9	3,6	4,0	3,7	4,0	4,5	4,4	5,1	NÃO	-0,7
9	IRACEMA	MUN		2,7	4,0	3,8	3,9	4,5	4,1	4,4	4,4	SIM	0,0
10	NORMANDIA	MUN	2,7	3,3	3,7	3,7	3,5	3,7	4,2	3,9	4,7	NÃO	-0,8



7.2. Por Rede de Ensino: 5º Ano do Ensino Fundamental

▪ Rede Federal

5º ANO DO ENSINO FUNDAMENTAL			IDEB OBSERVADO								META	ATINGIU A META	
Nº	MUNICÍPIO	REDE	2005	2007	2009	2011	2013	2015	2017	2019	2019	SIM/NÃO	+ / -
1	BOA VISTA	FED		5,5	5,9		7,2	6,0	6,9	6,2	6,9	NÃO	-0,7

▪ Rede Municipal

5º ANO DO ENSINO FUNDAMENTAL			IDEB OBSERVADO								META	ATINGIU A META	
Nº	MUNICÍPIO	REDE	2005	2007	2009	2011	2013	2015	2017	2019	2019	SIM/NÃO	+ / -
1	BOA VISTA	MUN	3,9	4,4	4,7	5,0	5,3	5,5	5,8	5,9	5,8	SIM	0,1
2	SÃO JOÃO DA BALIZA	MUN	3,6	3,9	4,0	3,8	4,1	4,3	4,1	4,9	5,5	NÃO	-0,6
3	SÃO LUIZ	MUN	2,8	3,2			4,6	4,6	4,2	4,9	4,8	SIM	0,1
4	RORAINÓPOLIS	MUN	2,4	3,6	4,2	3,9	4,1	4,2	4,5	4,7	4,3	SIM	0,4
5	CARACARAÍ	MUN	3,0	3,7	3,7	3,8	3,8	4,2	4,4	4,5	5,0	NÃO	-0,5
6	MUCAJÁ	MUN	2,9	3,3	3,6	4,4	4,2	4,2	4,3	4,5	4,9	NÃO	-0,4
7	BONFIM	MUN	3,1	3,9	3,6	4,0	3,7	4,0	4,5	4,4	5,1	NÃO	-0,7
8	IRACEMA	MUN		2,7	4,0	3,8	3,9	4,5	4,1	4,4	4,4	SIM	0,0
9	NORMANDIA	MUN	2,7	3,3	3,7	3,7	3,5	3,7	4,2	3,9	4,7	NÃO	-0,8



8. RANKING DO IDEB – 9º ANO DO ENSINO FUNDAMENTAL

8.1. Por Ordem de Média - 9º Ano do Ensino Fundamental

9º ANO DO ENSINO FUNDAMENTAL			IDEB OBSERVADO								META	ATINGIU A META	
Nº	MUNICÍPIO	REDE	2005	2007	2009	2011	2013	2015	2017	2019	2019	SIM/NÃO	+ / -
1	BOA VISTA	FED		5,3	5,9		6,3	7,0	7,5	6,5	6,6	NÃO	-0,1
2	BONFIM	MUN			3,4	3,4	3,4		4,4	4,5	4,6	NÃO	-0,1
3	BOA VISTA	EST	3,6	3,7	3,8	3,7	3,6	3,8	4,1	4,3	5,1	NÃO	-0,8
4	MUCAJÁÍ	EST	3,2	3,2	3,0	3,0	3,8	3,6	3,9	4,1	4,7	NÃO	-0,6
5	RORAINÓPOLIS	EST	3,2	3,0	3,4	3,1	3,1	3,5	3,7	4,0	4,7	NÃO	-0,7
6	AMAJARI	EST	3,8	3,2	3,8	3,2	3,6	3,9	3,9	3,9	5,3	NÃO	-1,4
7	ALTO ALEGRE	EST	3,1	3,3	3,6	3,4	3,6	3,7	3,6	3,8	4,6	NÃO	-0,8
8	CARACARAÍ	EST	3,4	3,4	3,2	3,2	3,1	3,1	3,5	3,8	4,9	NÃO	-1,1
9	BONFIM	EST	3,6	3,7	3,6	3,5	2,9	3,1	3,3	3,7	5,1	NÃO	-1,4
10	SÃO JOÃO DA BALIZA	EST	3,0	2,9	3,4	3,2	3,5	3,9	3,8	3,7	4,5	NÃO	-0,8
11	SÃO LUIZ	EST	3,3	2,8	3,5	3,4	3,8		3,6	3,5	4,8	NÃO	-1,3
12	IRACEMA	EST	2,4	3,0	2,6	2,8	3,0	2,8	2,7	3,3	3,8	NÃO	-0,5
13	NORMANDIA	EST	3,3	3,7	3,5	3,1	3,4	3,5	3,1	3,1	4,8	NÃO	-1,7



8.2. Por Rede de Ensino: 9º Ano do Ensino Fundamental

▪ Rede Federal

9º ANO DO ENSINO FUNDAMENTAL				IDEB OBSERVADO							META	ATINGIU A META	
Nº	MUNICÍPIO	REDE	2005	2007	2009	2011	2013	2015	2017	2019	2019	SIM/NÃO	+ / -
1	BOA VISTA	FED		5,3	5,9		6,3	7,0	7,5	6,5	6,6	NÃO	-0,1

▪ Rede Municipal

9º ANO DO ENSINO FUNDAMENTAL				IDEB OBSERVADO							META	ATINGIU A META	
Nº	MUNICÍPIO	REDE	2005	2007	2009	2011	2013	2015	2017	2019	2019	SIM/NÃO	+ / -
1	BONFIM	MUN			3,4	3,4	3,4		4,4	4,5	4,6	NÃO	-0,1



▪ Rede Estadual

9º ANO DO ENSINO FUNDAMENTAL			IDEB OBSERVADO								META	ATINGIU A META	
Nº	MUNICÍPIO	REDE	2005	2007	2009	2011	2013	2015	2017	2019	2019	SIM/NÃO	+ / -
1	BOA VISTA	EST	3,6	3,7	3,8	3,7	3,6	3,8	4,1	4,3	5,1	NÃO	-0,8
2	MUCAJÁ	EST	3,2	3,2	3,0	3,0	3,8	3,6	3,9	4,1	4,7	NÃO	-0,6
3	RORAINÓPOLIS	EST	3,2	3,0	3,4	3,1	3,1	3,5	3,7	4,0	4,7	NÃO	-0,7
4	AMAJARI	EST	3,8	3,2	3,8	3,2	3,6	3,9	3,9	3,9	5,3	NÃO	-1,4
5	ALTO ALEGRE	EST	3,1	3,3	3,6	3,4	3,6	3,7	3,6	3,8	4,6	NÃO	-0,8
6	CARACARAÍ	EST	3,4	3,4	3,2	3,2	3,1	3,1	3,5	3,8	4,9	NÃO	-1,1
7	BONFIM	EST	3,6	3,7	3,6	3,5	2,9	3,1	3,3	3,7	5,1	NÃO	-1,4
8	SÃO JOÃO DA BALIZA	EST	3,0	2,9	3,4	3,2	3,5	3,9	3,8	3,7	4,5	NÃO	-0,8
9	SÃO LUIZ	EST	3,3	2,8	3,5	3,4	3,8		3,6	3,5	4,8	NÃO	-1,3
10	IRACEMA	EST	2,4	3,0	2,6	2,8	3,0	2,8	2,7	3,3	3,8	NÃO	-0,5
11	NORMANDIA	EST	3,3	3,7	3,5	3,1	3,4	3,5	3,1	3,1	4,8	NÃO	-1,7

9. TABELA COM RANKING POR MÉDIA DO IDEB DAS ESCOLAS – 5º ANO DO ENSINO FUNDAMENTAL

9.1. Por Ordem de Média - 5º Ano do Ensino Fundamental

5º ANO DO ENSINO FUNDAMENTAL – POR ORDEM DE MÉDIA				IDEB OBSERVADO								META	ATINGIU A META	
Nº	MUNICÍPIO	REDE	NOME DA ESCOLA	2005	2007	2009	2011	2013	2015	2017	2019	2019	SIM/NÃO	+ / -
1	BOA VISTA	MUNICIPAL	ESCOLA MUNICIPAL CENTENARIO DE BOA VISTA	4,5	5,1	4,6	5,7	6,2	6,7	6,5	7,0	6,4	SIM	0,6
2	BOA VISTA	MUNICIPAL	ESCOLA MUNICIPAL ANA SANDRA NASCIMENTO QUEIROZ						5,4	5,6	6,9	5,9	SIM	1,0
3	BOA VISTA	MUNICIPAL	ESCOLA MUNICIPAL FRANCISCO CASSIO DE MORAES	3,6	4,4	5,2	5,0	5,4	5,3	6,4	6,8	5,5	SIM	1,3
4	BOA VISTA	MUNICIPAL	ESCOLA MUNICIPAL MARTINHA THURY VIEIRA	4,5	4,5	4,8	5,4	5,5	6,0	6,3	6,6	6,3	SIM	0,3
5	BOA VISTA	MUNICIPAL	ESCOLA MUNICIPAL CUNHATA CURUMIM					5,6	6,4	**	6,4	6,3	SIM	0,1
6	BOA VISTA	MUNICIPAL	ESCOLA MUNICIPAL FRANCISCO DE SOUZA BRIGLIA	4,4	4,6	5,1	5,6	5,7	6,0	6,3	6,4	6,3	SIM	0,1
7	BOA VISTA	MUNICIPAL	ESCOLA MUNICIPAL PINGO DE GENTE			5,1	4,7	6,0		6,8	6,4	6,4	SIM	0,0
8	BOA VISTA	MUNICIPAL	ESC MUNICIPAL PROFª CARMEM EUGENIA MACAGGI	3,7	4,3	4,6	4,9	5,5	5,8	6,3	6,3	5,6	SIM	0,7
9	BOA VISTA	MUNICIPAL	ESCOLA MUNICIPAL AQUILINO DA MOTA DUARTE							6,4	6,3	6,6	NÃO	-0,3
10	BOA VISTA	MUNICIPAL	ESCOLA MUNICIPAL MARIA TERESA MACIEL DA SILVEIRA MELO			4,6	5,5	5,6	6,2	6,2	6,3	5,9	SIM	0,4
11	BOA VISTA	MUNICIPAL	ESCOLA MUNICIPAL NOVA CANAA	4,0	4,5	4,7	4,9	5,1	5,8	6,3	6,3	5,9	SIM	0,4
12	BOA VISTA	MUNICIPAL	ESCOLA MUNICIPAL PROFESORA EDSONINA DE BARROS VILLA	4,3	4,7	5,2	5,1	6,6	5,9	6,6	6,3	6,2	SIM	0,1



5º ANO DO ENSINO FUNDAMENTAL – POR ORDEM DE MÉDIA				IDEB OBSERVADO								META	ATINGIU A META	
Nº	MUNICÍPIO	REDE	NOME DA ESCOLA	2005	2007	2009	2011	2013	2015	2017	2019	2019	SIM/NÃO	+ / -
13	BOA VISTA	MUNICIPAL	ESCOLA MUNICIPAL PROFESSOR CARLOS RAIMUNDO RODRIGUES						5,9	6,3	6,3	6,3	SIM	0,0
14	BOA VISTA	MUNICIPAL	ESCOLA MUNICIPAL VOVO JULIA					6,0	6,3	6,5	6,3	6,7	NÃO	-0,4
15	BOA VISTA	FEDERAL	COLEGIO DE APLICACAO DA UFRR		5,5	5,9	6,0	7,2	6,0	6,9	6,2	6,9	NÃO	-0,7
16	BOA VISTA	MUNICIPAL	ESCOLA MUNICIPAL BALDUINO WOTTRICH			4,9	4,1	5,7	5,2	5,6	6,0	6,2	NÃO	-0,2
17	BOA VISTA	MUNICIPAL	ESCOLA MUNICIPAL HILDA FRANCO DE SOUZA					4,7	5,0	5,5	6,0	5,5	SIM	0,5
18	BOA VISTA	MUNICIPAL	ESCOLA MUNICIPAL MARIA GONCALVES VIEIRA	4,1	4,5	4,4	4,6	5,3	5,9	5,8	6,0	6,0	SIM	0,0
19	BOA VISTA	MUNICIPAL	ESC MUN FREI ARTUR AGOSTINI				5,6	5,4	5,8	6,2	5,9	6,5	NÃO	-0,6
20	BOA VISTA	MUNICIPAL	ESCOLA MUNICIPAL DELACIR DE MELO LIMA		4,2	4,8	4,8	5,1	5,7	5,6	5,9	5,8	SIM	0,1
21	BOA VISTA	MUNICIPAL	ESCOLA MUNICIPAL PEQUENO POLEGAR	4,0	4,4	4,5	5,1	5,2	5,5	5,7	5,9	5,9	SIM	0,0
22	BOA VISTA	MUNICIPAL	ESCOLA MUNICIPAL PROFESSORA GLEMIRIA GONZAGA ANDRADE		4,0	4,3	4,4	5,3	5,4	5,3	5,8	5,7	SIM	0,1
23	BOA VISTA	MUNICIPAL	ESCOLA MUNICIPAL PROFESSORA MARIA FRANCISCA DA SILVA LEMOS							5,7	5,8	5,9	NÃO	-0,1
24	BOA VISTA	MUNICIPAL	ESCOLA MUNICIPAL PROFª AMAZONA DE OLIVEIRA MONTEIRO		4,0	5,6	5,4	5,5	5,4	5,5	5,7	5,7	SIM	0,0
25	BOA VISTA	MUNICIPAL	ESCOLA MUNICIPAL PROFESSORA MARIA GERTRUDES MOTA DE LIMA	3,8	4,0	4,6	5,1	5,3	5,3	5,9	5,7	5,8	NÃO	-0,1



5º ANO DO ENSINO FUNDAMENTAL – POR ORDEM DE MÉDIA				IDEB OBSERVADO								META	ATINGIU A META	
Nº	MUNICÍPIO	REDE	NOME DA ESCOLA	2005	2007	2009	2011	2013	2015	2017	2019	2019	SIM/NÃO	+ / -
26	BOA VISTA	MUNICIPAL	ESC MUN LUIZ CANARA	3,3	3,9	3,9	4,8	5,5	5,3	5,6	5,5	5,3	SIM	0,2
27	BOA VISTA	MUNICIPAL	ESCOLA MUNICIPAL MENINO JESUS DE PRAGA					5,4		5,7	5,5	6,1	NÃO	-0,6
28	BOA VISTA	MUNICIPAL	ESCOLA MUNICIPAL RUJANE SEVERIANO DOS SANTOS					4,8	5,4	5,8	5,5	5,6	NÃO	-0,1
29	BOA VISTA	MUNICIPAL	ESCOLA MUNICIPAL JUSLANY DE SOUZA FLORES					5,3	5,4	5,7	5,4	6,1	NÃO	-0,7
30	BOA VISTA	MUNICIPAL	ESCOLA MUNICIPAL LEILA MARIA DA SILVEIRA							5,8	5,4	6,0	NÃO	-0,6
31	BOA VISTA	MUNICIPAL	ESCOLA MUNICIPAL NEWTON TAVARES								5,4			
32	BOA VISTA	MUNICIPAL	ESCOLA MUNICIPAL VALDEMARINA NORMANDO MARTINS	3,5	4,3	3,9	4,7	4,6	5,2	5,1	5,4	5,5	NÃO	-0,1
33	BOA VISTA	MUNICIPAL	ESCOLA MUNICIPAL CANTINHO FELIZ					5,1	5,1	5,9	5,1	5,9	NÃO	-0,8
34	BOA VISTA	MUNICIPAL	ESCOLA MUNICIPAL RAIMUNDO ELOY GOMES				4,7	4,4	4,9	4,9	5,0	5,8	NÃO	-0,8
35	RORAINÓPOLIS	MUNICIPAL	ESCOLA MUNICIPAL DE ENSINO INFANTIL E FUNDAMENTAL JOSE LIRIO DOS REIS								5,0			
36	ALTO ALEGRE	MUNICIPAL	ESCOLA MUNICIPAL VANIO PEREIRA DE MELO						4,3	4,5	4,9	4,9	SIM	0,0
37	CARACARAÍ	MUNICIPAL	ESCOLA MUNICIPAL IDNEA BARBOSA FERREIRA	3,4	4,0	3,9	3,7	3,6	4,9	4,5	4,9	5,4	NÃO	-0,5
38	MUCAJÁ	MUNICIPAL	ESCOLA MUNICIPAL IRMA LEONILDES DAL POS	3,3	3,5	4,2				4,5	4,9	5,3	NÃO	-0,4



5º ANO DO ENSINO FUNDAMENTAL – POR ORDEM DE MÉDIA				IDEB OBSERVADO								META	ATINGIU A META	
Nº	MUNICÍPIO	REDE	NOME DA ESCOLA	2005	2007	2009	2011	2013	2015	2017	2019	2019	SIM/NÃO	+ / -
39	PACARAIMA	MUNICIPAL	ESCOLA MUNICIPAL LUIZ ALVES DE LIMA E SILVA								4,9			
40	RORAINÓPOLIS	MUNICIPAL	ESCOLA MUNICIPAL DE ENSINO INFANTIL E FUNDAMENTAL PEDRO MOLETA					4,0	4,0	*	4,9	4,9	SIM	0,0
41	SÃO JOÃO DA BALIZA	MUNICIPAL	ESCOLA MUNICIPAL DARCY PEDROSO DA SILVA	3,5	4,0	4,1	3,8	4,1	4,4	4,1	4,9	5,4	NÃO	-0,5
42	SÃO LUIZ	MUNICIPAL	ESCOLA MUNICIPAL SENADOR HELIO CAMPOS	3,0	3,3			4,7	4,5	4,1	4,9	5,0	NÃO	-0,1
43	BOA VISTA	MUNICIPAL	ESC MUN JARDIM DAS COPAIBAS		4,3	4,3	5,1	4,2	5,2	4,9	4,8	5,9	NÃO	-1,1
44	CANTÁ	MUNICIPAL	ESCOLA MUNICIPAL DE EDUCACAO E ENSINO FUND. ANA MARIA DE LURDES OLIVEIRA					4,2		4,1	4,7	5,0	NÃO	-0,3
45	CAROEBE	MUNICIPAL	ESCOLA MUNICIPAL MIRIAM ALVES FERREIRA		4,1	0,6	3,7	4,0	4,2	4,3	4,7	5,7	NÃO	-1,0
46	IRACEMA	MUNICIPAL	ESCOLA MUNICIPAL CRIANCA FELIZ					3,6	4,5	3,3	4,6	4,4	SIM	0,2
47	RORAINÓPOLIS	MUNICIPAL	ESCOLA MUNICIPAL DE ENSINO FUND. PROF. HILDEMAR PEREIRA DE FIGUEREDO	2,7	3,7	4,4	3,9	4,0	3,9	4,3	4,6	4,6	SIM	0,0
48	SÃO LUIZ	MUNICIPAL	ESCOLA MUNICIPAL JOAO LIRA BARBOSA							4,8	4,6	5,1	NÃO	-0,5
49	BONFIM	MUNICIPAL	ESCOLA MUNICIPAL OSCAR FERNANDES COSTA		4,6		4,5	3,8	4,2	4,6	4,5	6,1	NÃO	-1,6
50	CARACARAÍ	MUNICIPAL	ESCOLA MUNICIPAL COUTO DE MAGALHAES	3,2	3,9	4,2	4,2	4,1	3,9	4,6	4,5	5,2	NÃO	-0,7
51	RORAINÓPOLIS	MUNICIPAL	ESCOLA MUNICIPAL DE ENSINO INFANTIL E FUNDAMENTAL ZILDETH PUGA ROCHA							4,4	4,5	4,7	NÃO	-0,2



5º ANO DO ENSINO FUNDAMENTAL – POR ORDEM DE MÉDIA				IDEB OBSERVADO								META	ATINGIU A META	
Nº	MUNICÍPIO	REDE	NOME DA ESCOLA	2005	2007	2009	2011	2013	2015	2017	2019	2019	SIM/NÃO	+ / -
52	ALTO ALEGRE	ESTADUAL	ESCOLA ESTADUAL INDIGENA RIACHUELO								4,4			
53	AMAJARI	ESTADUAL	ESCOLA ESTADUAL INDIGENA SANTA LUZIA			3,1	3,7			**	4,4	4,5	NÃO	-0,1
54	BONFIM	MUNICIPAL	ESCOLA MUNICIPAL MACIEL RIBEIRO VICENTE DA SILVA	3,6	3,4	3,3	3,5	3,7	3,7	4,3	4,4	5,6	NÃO	-1,2
55	RORAINÓPOLIS	MUNICIPAL	ESCOLA DE ENSINO INFANTIL E FUNDAMENTAL JOSELMA LIMA DE SOUZA	2,9	2,9	3,9	3,8	4,2	4,4	4,6	4,4	4,9	NÃO	-0,5
56	AMAJARI	MUNICIPAL	ESCOLA MUNICIPAL INDIGENA PRINCESA ISABEL							4,6	4,3	4,9	NÃO	-0,6
57	CANTÁ	MUNICIPAL	ESCOLA MUNICIPAL TIA ERCILIA			3,7	3,5	4,0	4,3	4,6	4,3	5,2	NÃO	-0,9
58	IRACEMA	MUNICIPAL	ESCOLA MUNICIPAL IRACEMA AGUIAR PEREIRA	3,2	3,8	4,2	3,7	3,9	4,7	4,0	4,3	5,2	NÃO	-0,9
59	CARACARAÍ	MUNICIPAL	ESC MUNICIPAL DE EDUCACAO INFANTIL E FUNDAMENTAL CRIANCA FELIZ		3,7	4,0	3,9	3,7	4,3	4,9	4,2	5,3	NÃO	-1,1
60	CARACARAÍ	MUNICIPLA	ESCOLA MUNICIPAL MANOEL PEREIRA DA COSTA	2,3	3,4	3,3	3,5	3,3	3,9	*	4,2	4,3	NÃO	-0,1
61	IRACEMA	MUNICIPAL	ESC MUN GIOVANEI SOUZA DOS SANTOS		2,7	3,6	3,7	4,1	4,1	*	4,2	4,4	NÃO	-0,2
62	NORMANDIA	ESTADUAL	ESCOLA ESTADUAL INDIGENA CORONEL MOTA								4,2			
63	CANTÁ	MUNICIPAL	ESCOLA MUNICIPAL ABIDIZIO BARBOSA DE LUCENA							4,7	4,1	4,9	NÃO	-0,8
64	CARACARAÍ	MUNICIPAL	ESCOLA MUNICIPAL PROFESSOR JOSE FERNANDES				3,0	3,1		3,2	4,1	4,1	SIM	0,0



5º ANO DO ENSINO FUNDAMENTAL – POR ORDEM DE MÉDIA				IDEB OBSERVADO								META	ATINGIU A META	
Nº	MUNICÍPIO	REDE	NOME DA ESCOLA	2005	2007	2009	2011	2013	2015	2017	2019	2019	SIM/NÃO	+ / -
65	ALTO ALEGRE	MUNICIPAL	ESCOLA MUNICIPAL PROFESSORA MARIA DAS DORES PEREIRA DE MATOS			4,1	3,4	3,6	4,3	3,9	4,0	5,5	NÃO	-1,5
66	BONFIM	MUNICIPAL	ESCOLA MUNICIPAL ALMIRANTE TAMANDARE							4,0	4,0	4,3	NÃO	-0,3
67	CANTÁ	MUNICIPAL	ESCOLA MUNICIPAL CRISTO REDENTOR							4,7	4,0	5,0	NÃO	-1,0
68	MUCAJÁ	MUNICIPAL	ESCOLA MUNICIPAL JESUS DE NAZARE		3,1	3,4	4,4	4,1	4,2	4,2	4,0	4,8	NÃO	-0,8
69	MUCAJÁ	MUNICIPAL	ESCOLA MUNICIPAL MARIA DAS DORES ROSA							4,3	4,0	4,6	NÃO	-0,6
70	MUCAJÁ	MUNICIPAL	ESCOLA MUNICIPAL MIGUEL ALVES DA COSTA							*	4,0			
71	BONFIM	MUNICIPAL	ESCOLA MUNICIPAL INDIGENA DR EDUARDO RIBEIRO						3,4	3,4	3,9	4,0	NÃO	-0,1
72	CANTÁ	ESTADUAL	ESCOLA ESTADUAL INDIGENA PROFESSOR EDNILSON LIMA CAVALCANTE								3,9			
73	CANTÁ	MUNICIPAL	ESCOLA MUNICIPAL SERRA GRANDE								3,9			
74	ALTO ALEGRE	ESTADUAL	ESCOLA ESTADUAL INDIGENA MARECHAL CANDIDO RONDON								3,8			
75	CANTÁ	ESTADUAL	ESCOLA ESTADUAL INDIGENA SIZENANDO DINIZ				3,0			**	3,8	4,1	NÃO	-0,3
76	CANTÁ	MUNICIPAL	ESCOLA MUNICIPAL JOSE LINHARES			3,5		3,9		3,5	3,8	4,9	NÃO	-1,1
77	CANTÁ	MUNICIPAL	ESCOLA MUNICIPAL RAPUNZEL							4,3	3,8	4,6	NÃO	-0,8



5º ANO DO ENSINO FUNDAMENTAL – POR ORDEM DE MÉDIA				IDEB OBSERVADO								META	ATINGIU A META	
Nº	MUNICÍPIO	REDE	NOME DA ESCOLA	2005	2007	2009	2011	2013	2015	2017	2019	2019	SIM/NÃO	+ / -
78	CANTÁ	MUNICIPAL	ESCOLA MUNICIPAL PROFª LECY RIBEIRO ALVES		4,5					3,7	3,7	6,0	NÃO	-2,3
79	NORMANDIA	ESTADUAL	ESCOLA ESTADUAL INDIGENA INDIO MARAJÓ								3,7			
80	NORMANDIA	MUNICIPAL	ESCOLA MUNICIPAL CASTRO ALVES	2,9	3,1	3,9	3,8	3,5	3,7	4,1	3,7	4,8	NÃO	-1,1
81	PACARAÍMA	ESTADUAL	ESCOLA ESTADUAL INDIGENA JOSÉ MARCOLINO			2,8	3,8			**	3,7	4,3	NÃO	-0,6
82	NORMANDIA	ESTADUAL	ESCOLA ESTADUAL INDIGENA JOSÉ VIRIATO			3,6	3,1			**	3,6	5,0	NÃO	-1,4
83	MUCAJÁ	MUNICIPAL	ESCOLA MUNICIPAL PROFESSOR JOVACI MARCAL DA SILVA						4,2	3,8	3,4	4,8	NÃO	-1,4
84	NORMANDIA	ESTADUAL	ESCOLA ESTADUAL INDIGENA PROFESSOR GERALDO CRISPIM				2,1			**	3,3	3,2	SIM	0,1
85	UIRAMUTÃ	ESTADUAL	ESCOLA ESTADUAL INDIGENA SÃO SEBASTIAO DO CAÍLA								3,3			
86	BONFIM	MUNICIPAL	ESCOLA MUNICIPAL INDIGENA JOAQUIM THOME							*	3,2			
87	NORMANDIA	ESTADUAL	ESCOLA ESTADUAL INDIGENA INDIO GABRIEL								3,2			
88	NORMANDIA	ESTADUAL	ESCOLA ESTADUAL INDIGENA INDIO GUSTAVO ALFREDO								3,2			
89	NORMANDIA	ESTADUAL	ESCOLA ESTADUAL INDIGENA TUXAUA EVARISTO								3,2			
90	UIRAMUTÃ	MUNICIPAL	ESCOLA MUNICIPAL INDIGENA CICERO CANUTO DE LIMA								3,2			



5º ANO DO ENSINO FUNDAMENTAL – POR ORDEM DE MÉDIA				IDEB OBSERVADO								META	ATINGIU A META	
Nº	MUNICÍPIO	REDE	NOME DA ESCOLA	2005	2007	2009	2011	2013	2015	2017	2019	2019	SIM/NÃO	+ / -
91	UIRAMUTÃ	ESTADUAL	ESCOLA ESTADUAL INDIGENA JOSE ALAMANO				3,2			**	3,1	4,4	NÃO	-1,3
92	BONFIM	MUNICIPAL	ESCOLA MUNICIPAL ALDENORA RIBEIRO								3,0			
93	NORMANDIA	ESTADUAL	ESCOLA ESTADUAL INDIGENA INDIO MACUXI			3,9	2,8			**	3,0	5,4	NÃO	-2,4
94	BONFIM	ESTADUAL	ESCOLA ESTADUAL INDIGENA TUXAUA OTAVIO MANDUCA				2,9	2,6		**	2,9	4,1	NÃO	-1,2
95	UIRAMUTÃ	ESTADUAL	ESCOLA ESTADUAL INDIGENA TUXAUA PEDRO BARBOSA								2,8			
96	BONFIM	ESTADUAL	ESCOLA ESTADUAL INDIGENA SANTA RITA								2,7			
97	BONFIM	ESTADUAL	ESCOLA ESTADUAL INDIGENA TUXAUA PEDRO TERCENIO								2,6			
98	UIRAMUTÃ	ESTADUAL	ESCOLA ESTADUAL INDIGENA CARLOS GOMES								2,6			
99	UIRAMUTÃ	ESTADUAL	ESCOLA ESTADUAL INDIGENA PRESIDENTE JOAO PESSOA								2,5			
100	BONFIM	ESTADUAL	ESCOLA ESTADUAL INDIGENA NOSSA SENHORA DA CONSOLATA				2,4			**	2,2	3,5	NÃO	-1,3



9.2. Por Ordem de Município - 5º Ano do Ensino Fundamental

▪ ALTO ALEGRE

5º ANO DO ENSINO FUNDAMENTAL – POR ORDEM DE MÉDIA				IDEB OBSERVADO								META	ATINGIU A META	
Nº	MUNICÍPIO	REDE	NOME DA ESCOLA	2005	2007	2009	2011	2013	2015	2017	2019	2019	SIM/NÃO	+ / -
1	ALTO ALEGRE	MUNICIPAL	ESCOLA MUNICIPAL VANIO PEREIRA DE MELO						4,3	4,5	4,9	4,9	SIM	0,0
2	ALTO ALEGRE	ESTADUAL	ESCOLA ESTADUAL INDIGENA RIACHUELO								4,4			
3	ALTO ALEGRE	MUNICIPAL	ESCOLA MUNICIPAL PROFESSORA MARIA DAS DORES PEREIRA DE MATOS			4,1	3,4	3,6	4,3	3,9	4,0	5,5	NÃO	-1,5
4	ALTO ALEGRE	ESTADUAL	ESCOLA ESTADUAL INDIGENA MARECHAL CANDIDO RONDON								3,8			

▪ AMAJARI

5º ANO DO ENSINO FUNDAMENTAL – POR ORDEM DE MÉDIA				IDEB OBSERVADO								META	ATINGIU A META	
Nº	MUNICÍPIO	REDE	NOME DA ESCOLA	2005	2007	2009	2011	2013	2015	2017	2019	2019	SIM/NÃO	+ / -
1	AMAJARI	ESTADUAL	ESCOLA ESTADUAL INDIGENA SANTA LUZIA			3,1	3,7			**	4,4	4,5	NÃO	-0,1
2	AMAJARI	MUNICIPAL	ESCOLA MUNICIPAL INDIGENA PRINCESA ISABEL							4,6	4,3	4,9	NÃO	-0,6



▪ BOA VISTA

5º ANO DO ENSINO FUNDAMENTAL – POR ORDEM DE MÉDIA				IDEB OBSERVADO								META	ATINGIU A META	
Nº	MUNICÍPIO	REDE	NOME DA ESCOLA	2005	2007	2009	2011	2013	2015	2017	2019	2019	SIM/NÃO	+ / -
1	BOA VISTA	MUNICIPAL	ESCOLA MUNICIPAL CENTENARIO DE BOA VISTA	4,5	5,1	4,6	5,7	6,2	6,7	6,5	7,0	6,4	SIM	0,6
2	BOA VISTA	MUNICIPAL	ESCOLA MUNICIPAL ANA SANDRA NASCIMENTO QUEIROZ						5,4	5,6	6,9	5,9	SIM	1,0
3	BOA VISTA	MUNICIPAL	ESCOLA MUNICIPAL FRANCISCO CASSIO DE MORAES	3,6	4,4	5,2	5,0	5,4	5,3	6,4	6,8	5,5	SIM	1,3
4	BOA VISTA	MUNICIPAL	ESCOLA MUNICIPAL MARTINHA THURY VIEIRA	4,5	4,5	4,8	5,4	5,5	6,0	6,3	6,6	6,3	SIM	0,3
5	BOA VISTA	MUNICIPAL	ESCOLA MUNICIPAL CUNHATA CURUMIM					5,6	6,4	**	6,4	6,3	SIM	0,1
6	BOA VISTA	MUNICIPAL	ESCOLA MUNICIPAL FRANCISCO DE SOUZA BRIGLIA	4,4	4,6	5,1	5,6	5,7	6,0	6,3	6,4	6,3	SIM	0,1
7	BOA VISTA	MUNICIPAL	ESCOLA MUNICIPAL PINGO DE GENTE			5,1	4,7	6,0		6,8	6,4	6,4	SIM	0,0
8	BOA VISTA	MUNICIPAL	ESC MUNICIPAL PROFª CARMEM EUGENIA MACAGGI	3,7	4,3	4,6	4,9	5,5	5,8	6,3	6,3	5,6	SIM	0,7
9	BOA VISTA	MUNICIPAL	ESCOLA MUNICIPAL AQUILINO DA MOTA DUARTE							6,4	6,3	6,6	NÃO	-0,3
10	BOA VISTA	MUNICIPAL	ESCOLA MUNICIPAL MARIA TERESA MACIEL DA SILVEIRA MELO			4,6	5,5	5,6	6,2	6,2	6,3	5,9	SIM	0,4
11	BOA VISTA	MUNICIPAL	ESCOLA MUNICIPAL NOVA CANAA	4,0	4,5	4,7	4,9	5,1	5,8	6,3	6,3	5,9	SIM	0,4
12	BOA VISTA	MUNICIPAL	ESCOLA MUNICIPAL PROFESORA EDSONINA DE BARROS VILLA	4,3	4,7	5,2	5,1	6,6	5,9	6,6	6,3	6,2	SIM	0,1



5º ANO DO ENSINO FUNDAMENTAL – POR ORDEM DE MÉDIA				IDEB OBSERVADO								META	ATINGIU A META	
Nº	MUNICÍPIO	REDE	NOME DA ESCOLA	2005	2007	2009	2011	2013	2015	2017	2019	2019	SIM/NÃO	+ / -
13	BOA VISTA	MUNICIPAL	ESCOLA MUNICIPAL PROFESSOR CARLOS RAIMUNDO RODRIGUES						5,9	6,3	6,3	6,3	SIM	0,0
14	BOA VISTA	MUNICIPAL	ESCOLA MUNICIPAL VOVO JULIA					6,0	6,3	6,5	6,3	6,7	NÃO	-0,4
15	BOA VISTA	FEDERAL	COLEGIO DE APLICACAO DA UFRR		5,5	5,9	6,0	7,2	6,0	6,9	6,2	6,9	NÃO	-0,7
16	BOA VISTA	MUNICIPAL	ESCOLA MUNICIPAL BALDUINO WOTTRICH			4,9	4,1	5,7	5,2	5,6	6,0	6,2	NÃO	-0,2
17	BOA VISTA	MUNICIPAL	ESCOLA MUNICIPAL HILDA FRANCO DE SOUZA					4,7	5,0	5,5	6,0	5,5	SIM	0,5
18	BOA VISTA	MUNICIPAL	ESCOLA MUNICIPAL MARIA GONCALVES VIEIRA	4,1	4,5	4,4	4,6	5,3	5,9	5,8	6,0	6,0	SIM	0,0
19	BOA VISTA	MUNICIPAL	ESC MUN FREI ARTUR AGOSTINI				5,6	5,4	5,8	6,2	5,9	6,5	NÃO	-0,6
20	BOA VISTA	MUNICIPAL	ESCOLA MUNICIPAL DELACIR DE MELO LIMA		4,2	4,8	4,8	5,1	5,7	5,6	5,9	5,8	SIM	0,1
21	BOA VISTA	MUNICIPAL	ESCOLA MUNICIPAL PEQUENO POLEGAR	4,0	4,4	4,5	5,1	5,2	5,5	5,7	5,9	5,9	SIM	0,0
22	BOA VISTA	MUNICIPAL	ESCOLA MUNICIPAL PROFESSORA GLEMIRIA GONZAGA ANDRADE		4,0	4,3	4,4	5,3	5,4	5,3	5,8	5,7	SIM	0,1
23	BOA VISTA	MUNICIPAL	ESCOLA MUNICIPAL PROFESSORA MARIA FRANCISCA DA SILVA LEMOS							5,7	5,8	5,9	NÃO	-0,1
24	BOA VISTA	MUNICIPAL	ESCOLA MUNICIPAL PROFª AMAZONA DE OLIVEIRA MONTEIRO		4,0	5,6	5,4	5,5	5,4	5,5	5,7	5,7	SIM	0,0
25	BOA VISTA	MUNICIPAL	ESCOLA MUNICIPAL PROFESSORA MARIA GERTRUDES MOTA DE LIMA	3,8	4,0	4,6	5,1	5,3	5,3	5,9	5,7	5,8	NÃO	-0,1



5º ANO DO ENSINO FUNDAMENTAL – POR ORDEM DE MÉDIA				IDEB OBSERVADO								META	ATINGIU A META	
Nº	MUNICÍPIO	REDE	NOME DA ESCOLA	2005	2007	2009	2011	2013	2015	2017	2019	2019	SIM/NÃO	+ / -
26	BOA VISTA	MUNICIPAL	ESC MUN LUIZ CANARA	3,3	3,9	3,9	4,8	5,5	5,3	5,6	5,5	5,3	SIM	0,2
27	BOA VISTA	MUNICIPAL	ESCOLA MUNICIPAL MENINO JESUS DE PRAGA					5,4		5,7	5,5	6,1	NÃO	-0,6
28	BOA VISTA	MUNICIPAL	ESCOLA MUNICIPAL RUJANE SEVERIANO DOS SANTOS					4,8	5,4	5,8	5,5	5,6	NÃO	-0,1
29	BOA VISTA	MUNICIPAL	ESCOLA MUNICIPAL JUSLANY DE SOUZA FLORES					5,3	5,4	5,7	5,4	6,1	NÃO	-0,7
30	BOA VISTA	MUNICIPAL	ESCOLA MUNICIPAL LEILA MARIA DA SILVEIRA							5,8	5,4	6,0	NÃO	-0,6
31	BOA VISTA	MUNICIPAL	ESCOLA MUNICIPAL NEWTON TAVARES								5,4			
32	BOA VISTA	MUNICIPAL	ESCOLA MUNICIPAL VALDEMARINA NORMANDO MARTINS	3,5	4,3	3,9	4,7	4,6	5,2	5,1	5,4	5,5	NÃO	-0,1
33	BOA VISTA	MUNICIPAL	ESCOLA MUNICIPAL CANTINHO FELIZ					5,1	5,1	5,9	5,1	5,9	NÃO	-0,8
34	BOA VISTA	MUNICIPAL	ESCOLA MUNICIPAL RAIMUNDO ELOY GOMES				4,7	4,4	4,9	4,9	5,0	5,8	NÃO	-0,8
35	BOA VISTA	MUNICIPAL	ESC MUN JARDIM DAS COPAIBAS		4,3	4,3	5,1	4,2	5,2	4,9	4,8	5,9	NÃO	-1,1



▪ **BONFIM**

5º ANO DO ENSINO FUNDAMENTAL – POR ORDEM DE MÉDIA				IDEB OBSERVADO								META	ATINGIU A META		
Nº	MUNICÍPIO	REDE	NOME DA ESCOLA	2005	2007	2009	2011	2013	2015	2017	2019	2019	SIM/NÃO	+ / -	
1	BONFIM	MUNICIPAL	ESCOLA MUNICIPAL OSCAR FERNANDES COSTA		4,6		4,5	3,8	4,2	4,6	4,5	6,1	NÃO	-1,6	
2	BONFIM	MUNICIPAL	ESCOLA MUNICIPAL MACIEL RIBEIRO VICENTE DA SILVA	3,6	3,4	3,3	3,5	3,7	3,7	4,3	4,4	5,6	NÃO	-1,2	
3	BONFIM	MUNICIPAL	ESCOLA MUNICIPAL ALMIRANTE TAMANDARE								4,0	4,0	4,3	NÃO	-0,3
4	BONFIM	MUNICIPAL	ESCOLA MUNICIPAL INDIGENA DR EDUARDO RIBEIRO						3,4	3,4	3,9	4,0	NÃO	-0,1	
5	BONFIM	MUNICIPAL	ESCOLA MUNICIPAL INDIGENA JOAQUIM THOME							*	3,2				
6	BONFIM	MUNICIPAL	ESCOLA MUNICIPAL ALDENORA RIBEIRO								3,0				
7	BONFIM	ESTADUAL	ESCOLA ESTADUAL INDIGENA TUXAUA OTAVIO MANDUCA				2,9	2,6		**	2,9	4,1	NÃO	-1,2	
8	BONFIM	ESTADUAL	ESCOLA ESTADUAL INDIGENA SANTA RITA								2,7				
9	BONFIM	ESTADUAL	ESCOLA ESTADUAL INDIGENA TUXAUA PEDRO TERCENIO								2,6				
10	BONFIM	ESTADUAL	ESCOLA ESTADUAL INDIGENA NOSSA SENHORA DA CONSOLATA				2,4			**	2,2	3,5	NÃO	-1,3	



▪ CANTÁ

5º ANO DO ENSINO FUNDAMENTAL – POR ORDEM DE MÉDIA				IDEB OBSERVADO								META	ATINGIU A META	
Nº	MUNICÍPIO	REDE	NOME DA ESCOLA	2005	2007	2009	2011	2013	2015	2017	2019	2019	SIM/NÃO	+ / -
1	CANTÁ	MUNICIPAL	ESCOLA MUNICIPAL DE EDUCACAO E ENSINO FUND. ANA MARIA DE LURDES OLIVEIRA					4,2		4,1	4,7	5,0	NÃO	-0,3
2	CANTÁ	MUNICIPAL	ESCOLA MUNICIPAL TIA ERCILIA			3,7	3,5	4,0	4,3	4,6	4,3	5,2	NÃO	-0,9
3	CANTÁ	MUNICIPAL	ESCOLA MUNICIPAL ABIDIZIO BARBOSA DE LUCENA							4,7	4,1	4,9	NÃO	-0,8
4	CANTÁ	MUNICIPAL	ESCOLA MUNICIPAL CRISTO REDENTOR							4,7	4,0	5,0	NÃO	-1,0
5	CANTÁ	ESTADUAL	ESCOLA ESTADUAL INDIGENA PROFESSOR EDNILSON LIMA CAVALCANTE								3,9		NEUTRO	
6	CANTÁ	MUNICIPAL	ESCOLA MUNICIPAL SERRA GRANDE								3,9			
7	CANTÁ	ESTADUAL	ESCOLA ESTADUAL INDIGENA SIZENANDO DINIZ				3,0			**	3,8	4,1	NÃO	-0,3
8	CANTÁ	MUNICIPAL	ESCOLA MUNICIPAL JOSE LINHARES			3,5		3,9		3,5	3,8	4,9	NÃO	-1,1
9	CANTÁ	MUNICIPAL	ESCOLA MUNICIPAL RAPUNZEL							4,3	3,8	4,6	NÃO	-0,8
10	CANTÁ	MUNICIPAL	ESCOLA MUNICIPAL PROFª LECY RIBEIRO ALVES		4,5					3,7	3,7	6,0	NÃO	-2,3



▪ **CARACARAÍ**

5º ANO DO ENSINO FUNDAMENTAL – POR ORDEM DE MÉDIA				IDEB OBSERVADO								META	ATINGIU A META	
Nº	MUNICÍPIO	REDE	NOME DA ESCOLA	2005	2007	2009	2011	2013	2015	2017	2019	2019	SIM/NÃO	+ / -
1	CARACARAÍ	MUNICIPAL	ESCOLA MUNICIPAL IDNEA BARBOSA FERREIRA	3,4	4,0	3,9	3,7	3,6	4,9	4,5	4,9	5,4	NÃO	-0,5
2	CARACARAÍ	MUNICIPAL	ESCOLA MUNICIPAL COUTO DE MAGALHAES	3,2	3,9	4,2	4,2	4,1	3,9	4,6	4,5	5,2	NÃO	-0,7
3	CARACARAÍ	MUNICIPAL	ESC MUNICIPAL DE EDUCACAO INFANTIL E FUNDAMENTAL CRIANCA FELIZ		3,7	4,0	3,9	3,7	4,3	4,9	4,2	5,3	NÃO	-1,1
4	CARACARAÍ	MUNICIPLA	ESCOLA MUNICIPAL MANOEL PEREIRA DA COSTA	2,3	3,4	3,3	3,5	3,3	3,9	*	4,2	4,3	NÃO	-0,1
5	CARACARAÍ	MUNICIPAL	ESCOLA MUNICIPAL PROFESSOR JOSE FERNANDES				3,0	3,1		3,2	4,1	4,1	SIM	0,0

▪ **CAROEBE**

5º ANO DO ENSINO FUNDAMENTAL – POR ORDEM DE MÉDIA				IDEB OBSERVADO								META	ATINGIU A META	
Nº	MUNICÍPIO	REDE	NOME DA ESCOLA	2005	2007	2009	2011	2013	2015	2017	2019	2019	SIM/NÃO	+ / -
1	CAROEBE	MUNICIPAL	ESCOLA MUNICIPAL MIRIAM ALVES FERREIRA		4,1	0,6	3,7	4,0	4,2	4,3	4,7	5,7	NÃO	-1,0



▪ IRACEMA

5º ANO DO ENSINO FUNDAMENTAL – POR ORDEM DE MÉDIA				IDEB OBSERVADO								META	ATINGIU A META	
Nº	MUNICÍPIO	REDE	NOME DA ESCOLA	2005	2007	2009	2011	2013	2015	2017	2019	2019	SIM/NÃO	+ / -
1	IRACEMA	MUNICIPAL	ESCOLA MUNICIPAL CRIANCA FELIZ					3,6	4,5	3,3	4,6	4,4	SIM	0,2
2	IRACEMA	MUNICIPAL	ESCOLA MUNICIPAL IRACEMA AGUIAR PEREIRA	3,2	3,8	4,2	3,7	3,9	4,7	4,0	4,3	5,2	NÃO	-0,9
3	IRACEMA	MUNICIPAL	ESC MUN GIOVANEI SOUZA DOS SANTOS		2,7	3,6	3,7	4,1	4,1	*	4,2	4,4	NÃO	-0,2

▪ MUCAJÁÍ

5º ANO DO ENSINO FUNDAMENTAL – POR ORDEM DE MÉDIA				IDEB OBSERVADO								META	ATINGIU A META	
Nº	MUNICÍPIO	REDE	NOME DA ESCOLA	2005	2007	2009	2011	2013	2015	2017	2019	2019	SIM/NÃO	+ / -
1	MUCAJÁÍ	MUNICIPAL	ESCOLA MUNICIPAL IRMA LEONILDES DAL POS	3,3	3,5	4,2				4,5	4,9	5,3	NÃO	-0,4
2	MUCAJÁÍ	MUNICIPAL	ESCOLA MUNICIPAL JESUS DE NAZARE		3,1	3,4	4,4	4,1	4,2	4,2	4,0	4,8	NÃO	-0,8
3	MUCAJÁÍ	MUNICIPAL	ESCOLA MUNICIPAL MARIA DAS DORES ROSA							4,3	4,0	4,6	NÃO	-0,6
4	MUCAJÁÍ	MUNICIPAL	ESCOLA MUNICIPAL MIGUEL ALVES DA COSTA							*	4,0			
5	MUCAJÁÍ	MUNICIPAL	ESCOLA MUNICIPAL PROFESSOR JOVACI MARCAL DA SILVA						4,2	3,8	3,4	4,8	NÃO	-1,4



▪ **NORMANDIA**

5º ANO DO ENSINO FUNDAMENTAL – POR ORDEM DE MÉDIA				IDEB OBSERVADO								META	ATINGIU A META	
Nº	MUNICÍPIO	REDE	NOME DA ESCOLA	2005	2007	2009	2011	2013	2015	2017	2019	2019	SIM/NÃO	+ / -
1	NORMANDIA	ESTADUAL	ESCOLA ESTADUAL INDIGENA CORONEL MOTA								4,2		NEUTRO	
2	NORMANDIA	ESTADUAL	ESCOLA ESTADUAL INDIGENA INDIO MARAJÓ								3,7			
3	NORMANDIA	MUNICIPAL	ESCOLA MUNICIPAL CASTRO ALVES	2,9	3,1	3,9	3,8	3,5	3,7	4,1	3,7	4,8	NÃO	-1,1
4	NORMANDIA	ESTADUAL	ESCOLA ESTADUAL INDIGENA JOSE VIRIATO			3,6	3,1			**	3,6	5,0	NÃO	-1,4
5	NORMANDIA	ESTADUAL	ESCOLA ESTADUAL INDIGENA PROFESSOR GERALDO CRISPIM				2,1			**	3,3	3,2	SIM	0,1
6	NORMANDIA	ESTADUAL	ESCOLA ESTADUAL INDIGENA INDIO GABRIEL								3,2			
7	NORMANDIA	ESTADUAL	ESCOLA ESTADUAL INDIGENA INDIO GUSTAVO ALFREDO								3,2			
8	NORMANDIA	ESTADUAL	ESCOLA ESTADUAL INDIGENA TUXAUA EVARISTO								3,2			
9	NORMANDIA	ESTADUAL	ESCOLA ESTADUAL INDIGENA INDIO MACUXI			3,9	2,8			**	3,0	5,4	NÃO	-2,4



▪ PACARAIMA

5º ANO DO ENSINO FUNDAMENTAL – POR ORDEM DE MÉDIA				IDEB OBSERVADO								META	ATINGIU A META	
Nº	MUNICÍPIO	REDE	NOME DA ESCOLA	2005	2007	2009	2011	2013	2015	2017	2019	2019	SIM/NÃO	+ / -
1	PACARAIMA	MUNICIPAL	ESCOLA MUNICIPAL LUIZ ALVES DE LIMA E SILVA								4,9			
2	PACARAIMA	ESTADUAL	ESCOLA ESTADUAL INDIGENA JOSE MARCOLINO			2,8	3,8			**	3,7	4,3	NÃO	-0,6

▪ RORAINÓPOLIS

5º ANO DO ENSINO FUNDAMENTAL – POR ORDEM DE MÉDIA				IDEB OBSERVADO								META	ATINGIU A META	
Nº	MUNICÍPIO	REDE	NOME DA ESCOLA	2005	2007	2009	2011	2013	2015	2017	2019	2019	SIM/NÃO	+ / -
1	RORAINÓPOLIS	MUNICIPAL	ESCOLA MUNICIPAL DE ENSINO INFANTIL E FUNDAMENTAL JOSE LIRIO DOS REIS								5,0			
2	RORAINÓPOLIS	MUNICIPAL	ESCOLA MUNICIPAL DE ENSINO INFANTIL E FUNDAMENTAL PEDRO MOLETA					4,0	4,0	*	4,9	4,9	SIM	0,0
3	RORAINÓPOLIS	MUNICIPAL	ESCOLA MUNICIPAL DE ENSINO FUND. PROF. HILDEMAR PEREIRA DE FIGUEREDO	2,7	3,7	4,4	3,9	4,0	3,9	4,3	4,6	4,6	SIM	0,0
4	RORAINÓPOLIS	MUNICIPAL	ESCOLA MUNICIPAL DE ENSINO INFANTIL E FUNDAMENTAL ZILDETH PUGA ROCHA							4,4	4,5	4,7	NÃO	-0,2
5	RORAINÓPOLIS	MUNICIPAL	ESCOLA DE ENSINO INFANTIL E FUNDAMENTAL JOSELMA LIMA DE SOUZA	2,9	2,9	3,9	3,8	4,2	4,4	4,6	4,4	4,9	NÃO	-0,5



▪ **SÃO JOÃO DA BALIZA**

5º ANO DO ENSINO FUNDAMENTAL – POR ORDEM DE MÉDIA				IDEB OBSERVADO								META	ATINGIU A META	
Nº	MUNICÍPIO	REDE	NOME DA ESCOLA	2005	2007	2009	2011	2013	2015	2017	2019	2019	SIM/NÃO	+ / -
1	SÃO JOÃO DA BALIZA	MUNICIPAL	ESCOLA MUNICIPAL DARCY PEDROSO DA SILVA	3,5	4,0	4,1	3,8	4,1	4,4	4,1	4,9	5,4	NÃO	-0,5

▪ **SÃO LUIZ**

5º ANO DO ENSINO FUNDAMENTAL – POR ORDEM DE MÉDIA				IDEB OBSERVADO								META	ATINGIU A META	
Nº	MUNICÍPIO	REDE	NOME DA ESCOLA	2005	2007	2009	2011	2013	2015	2017	2019	2019	SIM/NÃO	+ / -
1	SÃO LUIZ	MUNICIPAL	ESCOLA MUNICIPAL SENADOR HELIO CAMPOS	3,0	3,3			4,7	4,5	4,1	4,9	5,0	NÃO	-0,1
2	SÃO LUIZ	MUNICIPAL	ESCOLA MUNICIPAL JOAO LIRA BARBOSA							4,8	4,6	5,1	NÃO	-0,5



▪ UIRAMUTÃ

5º ANO DO ENSINO FUNDAMENTAL – POR ORDEM DE MÉDIA				IDEB OBSERVADO								META	ATINGIU A META	
Nº	MUNICÍPIO	REDE	NOME DA ESCOLA	2005	2007	2009	2011	2013	2015	2017	2019	2019	SIM/NÃO	+ / -
1	UIRAMUTÃ	ESTADUAL	ESCOLA ESTADUAL INDIGENA SAO SEBASTIAO DO CAILA								3,3			
2	UIRAMUTÃ	MUNICIPAL	ESCOLA MUNICIPAL INDIGENA CICERO CANUTO DE LIMA								3,2			
3	UIRAMUTÃ	ESTADUAL	ESCOLA ESTADUAL INDIGENA JOSE ALAMANO				3,2			**	3,1	4,4	NÃO	-1,3
4	UIRAMUTÃ	ESTADUAL	ESCOLA ESTADUAL INDIGENA TUXAUA PEDRO BARBOSA								2,8			
5	UIRAMUTÃ	ESTADUAL	ESCOLA ESTADUAL INDIGENA CARLOS GOMES								2,6			
6	UIRAMUTÃ	ESTADUAL	ESCOLA ESTADUAL INDIGENA PRESIDENTE JOAO PESSOA								2,5			



9.3. Escolas do 5º Ano do Ensino Fundamental que já atingiram a Meta para 2021

- Rede Municipal

5º ANO DO ENSINO FUNDAMENTAL – POR ORDEM DE MÉDIA				IDEB OBSERVADO									META	ATINGIU A META	
Nº	MUNICÍPIO	REDE	NOME DA ESCOLA	2005	2007	2009	2011	2013	2015	2017	2019	2021	SIM/NÃO	+ / -	
1	BOA VISTA	MUNICIPAL	ESCOLA MUNICIPAL CENTENARIO DE BOA VISTA	4,5	5,1	4,6	5,7	6,2	6,7	6,5	7,0	6,6	SIM	0,4	
2	BOA VISTA	MUNICIPAL	ESCOLA MUNICIPAL ANA SANDRA NASCIMENTO QUEIROZ						5,4	5,6	6,9	6,2	SIM	0,7	
3	BOA VISTA	MUNICIPAL	ESCOLA MUNICIPAL FRANCISCO CASSIO DE MORAES	3,6	4,4	5,2	5,0	5,4	5,3	6,4	6,8	5,8	SIM	1,0	
4	BOA VISTA	MUNICIPAL	ESCOLA MUNICIPAL MARTINHA THURY VIEIRA	4,5	4,5	4,8	5,4	5,5	6,0	6,3	6,6	6,6	SIM	0,0	
5	BOA VISTA	MUNICIPAL	ESC MUNICIPAL PROFª CARMEM EUGENIA MACAGGI	3,7	4,3	4,6	4,9	5,5	5,8	6,3	6,3	5,9	SIM	0,4	
6	BOA VISTA	MUNICIPAL	ESCOLA MUNICIPAL NOVA CANAA	4,0	4,5	4,7	4,9	5,1	5,8	6,3	6,3	6,1	SIM	0,2	
7	BOA VISTA	MUNICIPAL	ESCOLA MUNICIPAL MARIA TERESA MACIEL DA SILVEIRA MELO			4,6	5,5	5,6	6,2	6,2	6,3	6,2	SIM	0,1	
8	BOA VISTA	MUNICIPAL	ESCOLA MUNICIPAL HILDA FRANCO DE SOUZA					4,7	5,0	5,5	6,0	5,8	SIM	0,2	



10. TABELA COM RANKING DA MÉDIA DO IDEB DAS ESCOLAS – 9º ANO DO ENSINO FUNDAMENTAL

10.1. Por Ordem de Média - 9º ano do Ensino Fundamental

9º ANO DO ENSINO FUNDAMENTAL – POR ORDEM DE MÉDIA				IDEB OBSERVADO								META	ATINGIU A META	
Nº	MUNICÍPIO	REDE	NOME DA ESCOLA	2005	2007	2009	2011	2013	2015	2017	2019	2019	SIM/NÃO	+ / -
1	BOA VISTA	ESTADUAL	COLEGIO MILITAR ESTADUAL DE ENSINO FUNDAMENTAL E MEDIO CEL PM DERLY LUIZ VIEIRA BORGES						7,0	6,8	7,6	7,3	SIM	0,3
2	BOA VISTA	FEDERAL	COLEGIO DE APLICACAO DA UFRR		5,3	5,9	5,9	6,3	7,0	7,5	6,5	6,6	NÃO	-0,1
3	BOA VISTA	ESTADUAL	ESCOLA ESTADUAL PROFESSORA DIVA ALVES DE LIMA								5,9			
4	BOA VISTA	ESTADUAL	ESCOLA ESTADUAL EUCLIDES DA CUNHA	5,0	5,3	4,7	4,8	4,6	4,6	5,6	5,8	6,5	NÃO	-0,7
5	BOA VISTA	ESTADUAL	ESCOLA ESTADUAL MARIO DAVID ANDREAZZA	3,7	3,7	3,9	4,1	4,4	4,9	5,2	5,2	5,4	NÃO	-0,2
6	BOA VISTA	ESTADUAL	ESCOLA ESTADUAL MONTEIRO LOBATO	4,7	4,8	5,0	4,4	4,7	4,5	5,1	5,2	6,3	NÃO	-1,1
7	BOA VISTA	ESTADUAL	ESCOLA ESTADUAL SAO VICENTE DE PAULA	4,0	4,3	4,0	4,2	3,6	4,2	*	5,2	5,7	NÃO	-0,5
8	BOA VISTA	ESTADUAL	COLEGIO ESTADUAL MILITARIZADO PROFESSOR JACEGUAÍ REIS CUNHA	3,4	3,3	3,3	3,2	2,6		*	4,7	5,1	NÃO	-0,4
9	BOA VISTA	ESTADUAL	ESC EST OSWALDO CRUZ	4,2	4,1	4,1	4,6	4,2	4,1	*	4,7	5,9	NÃO	-1,2
10	BOA VISTA	ESTADUAL	COLEGIO ESTADUAL MILITARIZADO PROFESSORA MARIA NILCE MACEDO BRANDAO		3,2	3,6	3,5	3,5	3,3	*	4,6	4,7	NÃO	-0,1



9º ANO DO ENSINO FUNDAMENTAL – POR ORDEM DE MÉDIA				IDEB OBSERVADO								META	ATINGIU A META	
Nº	MUNICÍPIO	REDE	NOME DA ESCOLA	2005	2007	2009	2011	2013	2015	2017	2019	2019	SIM/NÃO	+ / -
11	BOA VISTA	ESTADUAL	ESCOLA ESTADUAL CARLOS DRUMOND DE ANDRADE	3,7	3,6	4,0	4,0	3,7	3,9	3,9	4,6	5,4	NÃO	-0,8
12	BONFIM	MUNICIPAL	ESCOLA MUNICIPAL ALMIRANTE TAMANDARE								4,5			
13	BOA VISTA	ESTADUAL	COLEGIO ESTADUAL MILITARIZADO PROFESSORA MARIA DE LOURDES NEVES					2,9	3,3	4,1	4,5	3,7	SIM	0,8
14	BOA VISTA	ESTADUAL	ESCOLA ESTADUAL DR ULYSSES GUIMARAES	3,0	3,4	3,9	3,0	3,9	4,0	*	4,5	4,7	NÃO	-0,2
15	BOA VISTA	ESTADUAL	COLEGIO ESTADUAL MILITARIZADO PEDRO ELIAS ALBUQUERQUE PEREIRA		3,5	3,6	3,4	3,7	2,9	4,2	4,4	5,0	NÃO	-0,6
16	BOA VISTA	ESTADUAL	ESCOLA ESTADUAL MARIA RAIMUNDA MOTA DE ANDRADE					3,8	4,2	*	4,4	4,6	NÃO	-0,2
17	BOA VISTA	ESTADUAL	ESCOLA ESTADUAL PROFESSORA COEMA SOUTO MAIOR NOGUEIRA	3,2	3,4	3,4	4,1	3,8	4,1	*	4,4	4,9	NÃO	-0,5
18	BOA VISTA	ESTADUAL	ESCOLA ESTADUAL SAO JOSE	5,4	4,7	4,6	4,7	4,7	4,6	5,0	4,4	6,9	NÃO	-2,5
19	MUCAJÁ	ESTADUAL	ESCOLA ESTADUAL PROFESSOR VENCESLAU CATOSI			2,7	3,2	3,3	3,6	3,5	4,4	4,0	SIM	0,4
20	RORAINÓPOLIS	ESTADUAL	COLEGIO ESTADUAL MILITARIZADO PROFESSORA ANTONIA TAVARES DA SILVA		3,2	2,9	2,5	2,8	3,7	*	4,3	4,7	NÃO	-0,4
21	BOA VISTA	ESTADUAL	ESCOLA ESTADUAL DOM JOSE NEPOTE	3,8	4,3	3,9	3,7	3,9	4,6	*	4,3	5,6	NÃO	-1,3
22	BONFIM	MUNICIPAL	ESCOLA MUNICIPAL MACIEL RIBEIRO VICENTE DA SILVA			3,3	3,4	3,8		4,2	4,2	4,6	NÃO	-0,4
23	BOA VISTA	ESTADUAL	ESCOLA ESTADUAL GENERAL PENHA BRASIL	4,1	4,2	4,3	4,4	3,9	4,6	4,1	4,2	5,8	NÃO	-1,6



9º ANO DO ENSINO FUNDAMENTAL – POR ORDEM DE MÉDIA				IDEB OBSERVADO								META	ATINGIU A META	
Nº	MUNICÍPIO	REDE	NOME DA ESCOLA	2005	2007	2009	2011	2013	2015	2017	2019	2019	SIM/NÃO	+ / -
24	CANTÁ	ESTADUAL	ESCOLA ESTADUAL RAIMUNDO CARLOS MESQUITA					2,7		*	4,1	3,5	SIM	0,6
25	CANTÁ	MUNICIPAL	ESCOLA MUNICIPAL JOSE LINHARES								4,0			
26	BOA VISTA	ESTADUAL	ESCOLA ESTADUAL PROFESSOR HILDEBRANDO FERRO BITENCOURT	2,5	3,6	3,9	2,8	2,8	3,8	*	4,0	4,3	NÃO	-0,3
27	AMJARI	ESTADUAL	ESCOLA ESTADUAL OVIDIO DIAS DE SOUZA	3,5	3,1	3,2	2,7	3,5	3,6	4,2	4,0	5,2	NÃO	-1,2
28	CARACARAÍ	ESTADUAL	ESCOLA ESTADUAL PRESIDENTE CASTELO BRANCO	3,6	3,3	3,2	3,5	2,6		*	4,0	5,3	NÃO	-1,3
29	SÃO JOÃO DA BALIZA	ESTADUAL	ESCOLA ESTADUAL FRANCISCO RICARDO MACEDO						4,1	3,7	3,9	4,6	NÃO	-0,7
30	BOA VISTA	ESTADUAL	ESCOLA ESTADUAL ALBINO TAVARES			3,2	3,8	3,5	4,3	*	3,9	4,5	NÃO	-0,6
31	BOA VISTA	ESTADUAL	ESCOLA ESTADUAL FERNANDO GRANGEIRO DE MENEZES	3,9	3,4	3,8	4,0	3,5	4,0	4,2	3,9	5,6	NÃO	-1,7
32	BOA VISTA	ESTADUAL	ESCOLA ESTADUAL PROFESSOR CAMILO DIAS	3,3	4,0	4,0	3,8	4,3	4,7	4,9	3,9	5,1	NÃO	-1,2
33	BONFIM	ESTADUAL	ESCOLA ESTADUAL JOAO VILENA								3,9			
34	CANTÁ	ESTADUAL	ESCOLA ESTADUAL SANTA CATARINA					3,0		*	3,9	3,8	SIM	0,1
35	MUCAJÁ	ESTADUAL	ESCOLA ESTADUAL VEREADOR FRANCISCO PEREIRA LIMA						3,9	4,2	3,9	4,4	NÃO	-0,5
36	CARACARAÍ	ESTADUAL	COLEGIO ESTADUAL MILITARIZADO JOAO ROGELIO SCHUERTZ-CEM XIII	3,3	2,9	3,0	2,7	2,6	3,1	*	3,8	5,0	NÃO	-1,2



9º ANO DO ENSINO FUNDAMENTAL – POR ORDEM DE MÉDIA				IDEB OBSERVADO								META	ATINGIU A META	
Nº	MUNICÍPIO	REDE	NOME DA ESCOLA	2005	2007	2009	2011	2013	2015	2017	2019	2019	SIM/NÃO	+ / -
37	RORAINÓPOLIS	ESTADUAL	COLEGIO ESTADUAL MILITARIZADO TENENTE JOAO DE AZEVEDO CRUZ - CEM XV			3,3	3,0	2,0	3,2	3,0	3,8	4,6	NÃO	-0,8
38	CANTÁ	MUNICIPAL	ESCOLA MUNICIPAL DR ARNALDO BRANDAO							*	3,8			
39	BOA VISTA	ESTADUAL	ESCOLA ESTADUAL INDIGENA LINO AUGUSTO DA SILVA								3,8			
40	MUCAJÁ	ESTADUAL	COLEGIO ESTADUAL MILITARIZADO MARIA MARISELMA DE OLIVEIRA CRUZ - XII				3,7	3,8	3,2	*	3,7	4,7	NÃO	-1,0
41	BOA VISTA	ESTADUAL	COLEGIO ESTADUAL MILITARIZADO DR LUIZ RITTLER BRITO DE LUCENA		3,3	2,9	2,7	2,1	2,9	*	3,7	4,8	NÃO	-1,1
42	ALTO ALEGRE	ESTADUAL	ESCOLA ESTADUAL INDIGENA MARECHAL CANDIDO RONDON								3,7			
43	BOA VISTA	ESTADUAL	ESCOLA ESTADUAL INDIGENA ROSA NASCIMENTO								3,7			
44	BOA VISTA	ESTADUAL	ESCOLA ESTADUAL MARIA SONIA DE BRITO OLIVA	2,3		3,6	2,9	2,8	3,4	*	3,7	4,2	NÃO	-0,5
45	BOA VISTA	ESTADUAL	ESCOLA ESTADUAL PROFESSOR CARLO CASADIO	3,0	4,1	3,1	3,1	3,4	2,9	*	3,7	4,7	NÃO	-1,0
46	SÃO JOÃO DA BALIZA	ESTADUAL	ESCOLA ESTADUAL HENRIQUE DIAS	2,3	2,7	3,2	3,0	3,6	3,7	4,3	3,6	4,3	NÃO	-0,7
47	AMJARI	ESTADUAL	ESCOLA ESTADUAL INDIGENA SANTA LUZIA			3,3	2,3			**	3,6	4,6	NÃO	-1,0
48	BOA VISTA	ESTADUAL	COLEGIO ESTADUAL MILITARIZADO PROFESSORA CONCEICAO DA COSTA E SILVA		3,8	3,9	3,0	3,1	3,1	*	3,6	5,3	NÃO	-1,7
49	SÃO LUIZ	ESTADUAL	ESCOLA ESTADUAL PROFESSOR DARCI RIBEIRO			3,2				3,9	3,6	4,5	NÃO	-0,9



9º ANO DO ENSINO FUNDAMENTAL – POR ORDEM DE MÉDIA				IDEB OBSERVADO								META	ATINGIU A META	
Nº	MUNICÍPIO	REDE	NOME DA ESCOLA	2005	2007	2009	2011	2013	2015	2017	2019	2019	SIM/NÃO	+ / -
50	BONFIM	ESTADUAL	COLEGIO ESTADUAL MILITARIZADO ALDEBARO JOSE ALCANTARA	3,5	3,3	3,6	4,2	2,8	2,7	*	3,5	5,2	NÃO	-1,7
51	ALTO ALEGRE	ESTADUAL	ESCOLA ESTADUAL INDIGENA HERMENEGILDO SAMPAIO			3,7	3,5			**	3,5	4,9	NÃO	-1,4
51	BOA VISTA	ESTADUAL	ESCOLA ESTADUAL PROFESSOR ANTONIO FERREIRA DE SOUZA	3,7	3,5	3,6	3,8	3,4	3,9	*	3,5	5,4	NÃO	-1,9
53	UIRAMUTÃ	ESTADUAL	ESCOLA ESTADUAL INDIGENA JULIO PEREIRA								3,4			
54	SÃO LUIZ	ESTADUAL	ESCOLA ESTADUAL PROFESSOR ALAN KARDEC DANTAS HADDAD			3,8	3,1	3,8		*	3,4	5,1	NÃO	-1,7
55	ALTO ALEGRE	ESTADUAL	ESCOLA ESTADUAL MARIA FRANCISCA DA COSTA MORAES								3,4			
56	UIRAMUTÃ	ESTADUAL	ESCOLA ESTADUAL INDIGENA BERNARDO SAYAO								3,3			
57	NORMANDIA	ESTADUAL	ESCOLA ESTADUAL MARIANO VIEIRA	3,3	3,8	3,3	3,1	3,5	3,6	*	3,3	5,0	NÃO	-1,7
58	ALTO ALEGRE	ESTADUAL	ESCOLA ESTADUAL INDIGENA RIACHUELO								3,3			
59	CANTÁ	ESTADUAL	ESCOLA ESTADUAL INDIGENA PROFESSOR EDNILSON LIMA CAVALCANTE								3,2			
60	CANTÁ	MUNICIPAL	ESCOLA MUNICIPAL PROFª LECY RIBEIRO ALVES								3,2			
61	IRACEMA	ESTADUAL	ESCOLA ESTADUAL DOM PEDRO II	2,4	3,0	2,6	2,8	3,1	2,3	2,4	3,1	4,1	NÃO	-1,0
62	ALTO ALEGRE	ESTADUAL	ESCOLA ESTADUAL DELCY BARRETO DE SOUZA					3,0		3,7	3,1	3,8	NÃO	-0,7



9º ANO DO ENSINO FUNDAMENTAL – POR ORDEM DE MÉDIA				IDEB OBSERVADO								META	ATINGIU A META	
Nº	MUNICÍPIO	REDE	NOME DA ESCOLA	2005	2007	2009	2011	2013	2015	2017	2019	2019	SIM/NÃO	+ / -
63	ALTO ALEGRE	ESTADUAL	ESCOLA ESTADUAL INDIGENA ANTONIO DIAS DE SOUZA CRUZ								3,1			
64	CANTÁ	ESTADUAL	ESCOLA ESTADUAL BARBOSA DE ALENCAR					2,4		*	3,0	3,1	NÃO	-0,1
65	CAROEBE	ESTADUAL	ESCOLA ESTADUAL CLOVIS NOVA DA COSTA					3,1	3,2	*	3,0	3,9	NÃO	-0,9
66	ALTO ALEGRE	ESTADUAL	ESCOLA ESTADUAL INDIGENA EURICO MANDULAO								3,0			
67	BONFIM	ESTADUAL	ESCOLA ESTADUAL INDIGENA NOSSA SENHORA DA CONSOLATA					2,3		**	2,9	3,0	NÃO	-0,1
68	BONFIM	ESTADUAL	ESCOLA ESTADUAL SAO FRANCISCO			3,5	3,9	2,8	2,0	2,8	2,9	4,8	NÃO	-1,9
69	BOA VISTA	ESTADUAL	ESCOLA ESTADUAL INDIGENA ATANAZIO MOTA				2,1			**	2,9	3,0	NÃO	-0,1
70	CANTÁ	ESTADUAL	ESCOLA ESTADUAL INDIGENA SIZENANDO DINIZ								2,7			
71	BONFIM	MUNICIPAL	ESCOLA MUNICIPAL INDIGENA JOAQUIM THOME								2,7			
72	NORMANDIA	ESTADUAL	ESCOLA ESTADUAL INDIGENA INDIO GUSTAVO ALFREDO								2,6			
73	BONFIM	ESTADUAL	ESCOLA ESTADUAL INDIGENA TUXAUA OTAVIO MANDUCA								2,4			
74	UIRAMUTÃ	ESTADUAL	ESCOLA ESTADUAL INDIGENA SAO SEBASTIAO DO CAILA								2,3			
75	PACARAIMA	ESTADUAL	ESCOLA ESTADUAL INDIGENA MADRE CONCEICAO DIAS								2,2			



9º ANO DO ENSINO FUNDAMENTAL – POR ORDEM DE MÉDIA				IDEB OBSERVADO								META	ATINGIU A META	
Nº	MUNICÍPIO	REDE	NOME DA ESCOLA	2005	2007	2009	2011	2013	2015	2017	2019	2019	SIM/NÃO	+ / -
76	NORMANDIA	ESTADUAL	ESCOLA ESTADUAL INDIGENA INDIO HERMINIO PAULINO								2,0			
77	NORMANDIA	ESTADUAL	ESCOLA ESTADUAL INDIGENA INDIO GABRIEL								1,6			
78	UIRAMUTÃ	ESTADUAL	ESCOLA ESTADUAL INDIGENA CARLOS GOMES								1,4			



10.2. Por Ordem de Município – 9º Ano do Ensino Fundamental

▪ ALTO ALEGRE

9º ANO DO ENSINO FUNDAMENTAL – POR ORDEM DE MÉDIA				IDEB OBSERVADO								META	ATINGIU A META	
Nº	MUNICÍPIO	REDE	NOME DA ESCOLA	2005	2007	2009	2011	2013	2015	2017	2019	2019	SIM/NÃO	+ / -
1	ALTO ALEGRE	ESTADUAL	ESCOLA ESTADUAL INDIGENA MARECHAL CANDIDO RONDON								3,7			
2	ALTO ALEGRE	ESTADUAL	ESCOLA ESTADUAL INDIGENA HERMENEGILDO SAMPAIO			3,7	3,5			**	3,5	4,9	NÃO	-1,4
3	ALTO ALEGRE	ESTADUAL	ESCOLA ESTADUAL MARIA FRANCISCA DA COSTA MORAES								3,4			
4	ALTO ALEGRE	ESTADUAL	ESCOLA ESTADUAL INDIGENA RIACHUELO								3,3			
5	ALTO ALEGRE	ESTADUAL	ESCOLA ESTADUAL DELCY BARRETO DE SOUZA					3,0		3,7	3,1	3,8	NÃO	-0,7
6	ALTO ALEGRE	ESTADUAL	ESCOLA ESTADUAL INDIGENA ANTONIO DIAS DE SOUZA CRUZ								3,1			
7	ALTO ALEGRE	ESTADUAL	ESCOLA ESTADUAL INDIGENA EURICO MANDULAO								3,0			



▪ AMAJARI

9º ANO DO ENSINO FUNDAMENTAL – POR ORDEM DE MÉDIA				IDEB OBSERVADO								META	ATINGIU A META	
Nº	MUNICÍPIO	REDE	NOME DA ESCOLA	2005	2007	2009	2011	2013	2015	2017	2019	2019	SIM/NÃO	+ / -
1	AMJARI	ESTADUAL	ESCOLA ESTADUAL OVIDIO DIAS DE SOUZA	3,5	3,1	3,2	2,7	3,5	3,6	4,2	4,0	5,2	NÃO	-1,2
2	AMJARI	ESTADUAL	ESCOLA ESTADUAL INDIGENA SANTA LUZIA			3,3	2,3			**	3,6	4,6	NÃO	-1,0

▪ BOA VISTA

9º ANO DO ENSINO FUNDAMENTAL – POR ORDEM DE MÉDIA				IDEB OBSERVADO								META	ATINGIU A META	
Nº	MUNICÍPIO	REDE	NOME DA ESCOLA	2005	2007	2009	2011	2013	2015	2017	2019	2019	SIM/NÃO	+ / -
1	BOA VISTA	ESTADUAL	COLEGIO MILITAR ESTADUAL DE ENSINO FUNDAMENTAL E MEDIO CEL PM DERLY LUIZ VIEIRA BORGES						7,0	6,8	7,6	7,3	SIM	0,3
2	BOA VISTA	FEDERAL	COLEGIO DE APLICACAO DA UFRR		5,3	5,9	5,9	6,3	7,0	7,5	6,5	6,6	NÃO	-0,1
3	BOA VISTA	ESTADUAL	ESCOLA ESTADUAL PROFESSORA DIVA ALVES DE LIMA								5,9			
4	BOA VISTA	ESTADUAL	ESCOLA ESTADUAL EUCLIDES DA CUNHA	5,0	5,3	4,7	4,8	4,6	4,6	5,6	5,8	6,5	NÃO	-0,7
5	BOA VISTA	ESTADUAL	ESCOLA ESTADUAL MARIO DAVID ANDREAZZA	3,7	3,7	3,9	4,1	4,4	4,9	5,2	5,2	5,4	NÃO	-0,2
6	BOA VISTA	ESTADUAL	ESCOLA ESTADUAL MONTEIRO LOBATO	4,7	4,8	5,0	4,4	4,7	4,5	5,1	5,2	6,3	NÃO	-1,1



9º ANO DO ENSINO FUNDAMENTAL – POR ORDEM DE MÉDIA				IDEB OBSERVADO								META	ATINGIU A META	
Nº	MUNICÍPIO	REDE	NOME DA ESCOLA	2005	2007	2009	2011	2013	2015	2017	2019	2019	SIM/NÃO	+ / -
7	BOA VISTA	ESTADUAL	ESCOLA ESTADUAL SAO VICENTE DE PAULA	4,0	4,3	4,0	4,2	3,6	4,2	*	5,2	5,7	NÃO	-0,5
8	BOA VISTA	ESTADUAL	COLEGIO ESTADUAL MILITARIZADO PROFESSOR JACEGUAÍ REIS CUNHA	3,4	3,3	3,3	3,2	2,6		*	4,7	5,1	NÃO	-0,4
9	BOA VISTA	ESTADUAL	ESC EST OSWALDO CRUZ	4,2	4,1	4,1	4,6	4,2	4,1	*	4,7	5,9	NÃO	-1,2
10	BOA VISTA	ESTADUAL	COLEGIO ESTADUAL MILITARIZADO PROFESSORA MARIA NILCE MACEDO BRANDAO		3,2	3,6	3,5	3,5	3,3	*	4,6	4,7	NÃO	-0,1
11	BOA VISTA	ESTADUAL	ESCOLA ESTADUAL CARLOS DRUMOND DE ANDRADE	3,7	3,6	4,0	4,0	3,7	3,9	3,9	4,6	5,4	NÃO	-0,8
12	BOA VISTA	ESTADUAL	COLEGIO ESTADUAL MILITARIZADO PROFESSORA MARIA DE LOURDES NEVES					2,9	3,3	4,1	4,5	3,7	SIM	0,8
13	BOA VISTA	ESTADUAL	ESCOLA ESTADUAL DR ULYSSES GUIMARAES	3,0	3,4	3,9	3,0	3,9	4,0	*	4,5	4,7	NÃO	-0,2
14	BOA VISTA	ESTADUAL	COLEGIO ESTADUAL MILITARIZADO PEDRO ELIAS ALBUQUERQUE PEREIRA		3,5	3,6	3,4	3,7	2,9	4,2	4,4	5,0	NÃO	-0,6
15	BOA VISTA	ESTADUAL	ESCOLA ESTADUAL MARIA RAIMUNDA MOTA DE ANDRADE					3,8	4,2	*	4,4	4,6	NÃO	-0,2
16	BOA VISTA	ESTADUAL	ESCOLA ESTADUAL PROFESSORA COEMA SOUTO MAIOR NOGUEIRA	3,2	3,4	3,4	4,1	3,8	4,1	*	4,4	4,9	NÃO	-0,5
17	BOA VISTA	ESTADUAL	ESCOLA ESTADUAL SAO JOSE	5,4	4,7	4,6	4,7	4,7	4,6	5,0	4,4	6,9	NÃO	-2,5
18	BOA VISTA	ESTADUAL	ESCOLA ESTADUAL DOM JOSE NEPOTE	3,8	4,3	3,9	3,7	3,9	4,6	*	4,3	5,6	NÃO	-1,3
19	BOA VISTA	ESTADUAL	ESCOLA ESTADUAL GENERAL PENHA BRASIL	4,1	4,2	4,3	4,4	3,9	4,6	4,1	4,2	5,8	NÃO	-1,6



9º ANO DO ENSINO FUNDAMENTAL – POR ORDEM DE MÉDIA				IDEB OBSERVADO								META	ATINGIU A META	
Nº	MUNICÍPIO	REDE	NOME DA ESCOLA	2005	2007	2009	2011	2013	2015	2017	2019	2019	SIM/NÃO	+ / -
20	BOA VISTA	ESTADUAL	ESCOLA ESTADUAL PROFESSOR HILDEBRANDO FERRO BITENCOURT	2,5	3,6	3,9	2,8	2,8	3,8	*	4,0	4,3	NÃO	-0,3
21	BOA VISTA	ESTADUAL	ESCOLA ESTADUAL ALBINO TAVARES			3,2	3,8	3,5	4,3	*	3,9	4,5	NÃO	-0,6
22	BOA VISTA	ESTADUAL	ESCOLA ESTADUAL FERNANDO GRANGEIRO DE MENEZES	3,9	3,4	3,8	4,0	3,5	4,0	4,2	3,9	5,6	NÃO	-1,7
23	BOA VISTA	ESTADUAL	ESCOLA ESTADUAL PROFESSOR CAMILO DIAS	3,3	4,0	4,0	3,8	4,3	4,7	4,9	3,9	5,1	NÃO	-1,2
24	BOA VISTA	ESTADUAL	ESCOLA ESTADUAL INDIGENA LINO AUGUSTO DA SILVA								3,8			
25	BOA VISTA	ESTADUAL	COLEGIO ESTADUAL MILITARIZADO DR LUIZ RITTLER BRITO DE LUCENA		3,3	2,9	2,7	2,1	2,9	*	3,7	4,8	NÃO	-1,1
26	BOA VISTA	ESTADUAL	ESCOLA ESTADUAL INDIGENA ROSA NASCIMENTO								3,7			
27	BOA VISTA	ESTADUAL	ESCOLA ESTADUAL MARIA SONIA DE BRITO OLIVA	2,3		3,6	2,9	2,8	3,4	*	3,7	4,2	NÃO	-0,5
28	BOA VISTA	ESTADUAL	ESCOLA ESTADUAL PROFESSOR CARLO CASADIO	3,0	4,1	3,1	3,1	3,4	2,9	*	3,7	4,7	NÃO	-1,0
29	BOA VISTA	ESTADUAL	COLEGIO ESTADUAL MILITARIZADO PROFESSORA CONCEICAO DA COSTA E SILVA		3,8	3,9	3,0	3,1	3,1	*	3,6	5,3	NÃO	-1,7
30	BOA VISTA	ESTADUAL	ESCOLA ESTADUAL PROFESSOR ANTONIO FERREIRA DE SOUZA	3,7	3,5	3,6	3,8	3,4	3,9	*	3,5	5,4	NÃO	-1,9
31	BOA VISTA	ESTADUAL	ESCOLA ESTADUAL INDIGENA ATANAZIO MOTA				2,1			**	2,9	3,0	NÃO	-0,1



▪ **BONFIM**

9º ANO DO ENSINO FUNDAMENTAL – POR ORDEM DE MÉDIA				IDEB OBSERVADO								META	ATINGIU A META	
Nº	MUNICÍPIO	REDE	NOME DA ESCOLA	2005	2007	2009	2011	2013	2015	2017	2019	2019	SIM/NÃO	+ / -
1	BONFIM	MUNICIPAL	ESCOLA MUNICIPAL ALMIRANTE TAMANDARE								4,5			
2	BONFIM	MUNICIPAL	ESCOLA MUNICIPAL MACIEL RIBEIRO VICENTE DA SILVA			3,3	3,4	3,8		4,2	4,2	4,6	NÃO	-0,4
3	BONFIM	ESTADUAL	ESCOLA ESTADUAL JOAO VILENA								3,9			
4	BONFIM	ESTADUAL	COLEGIO ESTADUAL MILITARIZADO ALDEBARO JOSE ALCANTARA	3,5	3,3	3,6	4,2	2,8	2,7	*	3,5	5,2	NÃO	-1,7
5	BONFIM	ESTADUAL	ESCOLA ESTADUAL INDIGENA NOSSA SENHORA DA CONSOLATA					2,3		**	2,9	3,0	NÃO	-0,1
6	BONFIM	ESTADUAL	ESCOLA ESTADUAL SAO FRANCISCO			3,5	3,9	2,8	2,0	2,8	2,9	4,8	NÃO	-1,9
7	BONFIM	MUNICIPAL	ESCOLA MUNICIPAL INDIGENA JOAQUIM THOME								2,7			
8	BONFIM	ESTADUAL	ESCOLA ESTADUAL INDIGENA TUXAUA OTAVIO MANDUCA								2,4			



▪ CANTÁ

9º ANO DO ENSINO FUNDAMENTAL – POR ORDEM DE MÉDIA				IDEB OBSERVADO								META	ATINGIU A META	
Nº	MUNICÍPIO	REDE	NOME DA ESCOLA	2005	2007	2009	2011	2013	2015	2017	2019	2019	SIM/NÃO	+ / -
1	CANTÁ	ESTADUAL	ESCOLA ESTADUAL RAIMUNDO CARLOS MESQUITA					2,7		*	4,1	3,5	SIM	0,6
2	CANTÁ	MUNICIPAL	ESCOLA MUNICIPAL JOSE LINHARES								4,0			
3	CANTÁ	ESTADUAL	ESCOLA ESTADUAL SANTA CATARINA					3,0		*	3,9	3,8	SIM	0,1
4	CANTÁ	MUNICIPAL	ESCOLA MUNICIPAL DR ARNALDO BRANDAO							*	3,8			
5	CANTÁ	ESTADUAL	ESCOLA ESTADUAL INDIGENA PROFESSOR EDNILSON LIMA CAVALCANTE								3,2			
6	CANTÁ	MUNICIPAL	ESCOLA MUNICIPAL PROFª LECY RIBEIRO ALVES								3,2			
7	CANTÁ	ESTADUAL	ESCOLA ESTADUAL BARBOSA DE ALENCAR					2,4		*	3,0	3,1	NÃO	-0,1
8	CANTÁ	ESTADUAL	ESCOLA ESTADUAL INDIGENA SIZENANDO DINIZ								2,7			



▪ **CARACARAÍ**

9º ANO DO ENSINO FUNDAMENTAL – POR ORDEM DE MÉDIA				IDEB OBSERVADO								META	ATINGIU A META	
Nº	MUNICÍPIO	REDE	NOME DA ESCOLA	2005	2007	2009	2011	2013	2015	2017	2019	2019	SIM/NÃO	+ / -
1	CARACARAÍ	ESTADUAL	ESCOLA ESTADUAL PRESIDENTE CASTELO BRANCO	3,6	3,3	3,2	3,5	2,6		*	4,0	5,3	NÃO	-1,3
2	CARACARAÍ	ESTADUAL	COLEGIO ESTADUAL MILITARIZADO JOAO ROGELIO SCHUERTZ-CEM XIII	3,3	2,9	3,0	2,7	2,6	3,1	*	3,8	5,0	NÃO	-1,2

▪ **CAROEBE**

9º ANO DO ENSINO FUNDAMENTAL – POR ORDEM DE MÉDIA				IDEB OBSERVADO								META	ATINGIU A META	
Nº	MUNICÍPIO	REDE	NOME DA ESCOLA	2005	2007	2009	2011	2013	2015	2017	2019	2019	SIM/NÃO	+ / -
1	CAROEBE	ESTADUAL	ESCOLA ESTADUAL CLOVIS NOVA DA COSTA					3,1	3,2	*	3,0	3,9	NÃO	-0,9



▪ IRACEMA

9º ANO DO ENSINO FUNDAMENTAL – POR ORDEM DE MÉDIA				IDEB OBSERVADO								META	ATINGIU A META	
Nº	MUNICÍPIO	REDE	NOME DA ESCOLA	2005	2007	2009	2011	2013	2015	2017	2019	2019	SIM/NÃO	+ / -
1	IRACEMA	ESTADUAL	ESCOLA ESTADUAL DOM PEDRO II	2,4	3,0	2,6	2,8	3,1	2,3	2,4	3,1	4,1	NÃO	-1,0

▪ MUCAJÁ

9º ANO DO ENSINO FUNDAMENTAL – POR ORDEM DE MÉDIA				IDEB OBSERVADO								META	ATINGIU A META	
Nº	MUNICÍPIO	REDE	NOME DA ESCOLA	2005	2007	2009	2011	2013	2015	2017	2019	2019	SIM/NÃO	+ / -
1	MUCAJÁ	ESTADUAL	ESCOLA ESTADUAL PROFESSOR VENCESLAU CATOSI			2,7	3,2	3,3	3,6	3,5	4,4	4,0	SIM	0,4
2	MUCAJÁ	ESTADUAL	ESCOLA ESTADUAL VEREADOR FRANCISCO PEREIRA LIMA						3,9	4,2	3,9	4,4	NÃO	-0,5
3	MUCAJÁ	ESTADUAL	COLEGIO ESTADUAL MILITARIZADO MARIA MARISELMA DE OLIVEIRA CRUZ - XII				3,7	3,8	3,2	*	3,7	4,7	NÃO	-1,0



▪ **NORMANDIA**

9º ANO DO ENSINO FUNDAMENTAL – POR ORDEM DE MÉDIA				IDEB OBSERVADO								META	ATINGIU A META	
Nº	MUNICÍPIO	REDE	NOME DA ESCOLA	2005	2007	2009	2011	2013	2015	2017	2019	2019	SIM/NÃO	+ / -
1	NORMANDIA	ESTADUAL	ESCOLA ESTADUAL MARIANO VIEIRA	3,3	3,8	3,3	3,1	3,5	3,6	*	3,3	5,0	NÃO	-1,7
2	NORMANDIA	ESTADUAL	ESCOLA ESTADUAL INDIGENA INDIO GUSTAVO ALFREDO								2,6			
3	NORMANDIA	ESTADUAL	ESCOLA ESTADUAL INDIGENA INDIO HERMINIO PAULINO								2,0			
4	NORMANDIA	ESTADUAL	ESCOLA ESTADUAL INDIGENA INDIO GABRIEL								1,6			

▪ **PACARAIMA**

9º ANO DO ENSINO FUNDAMENTAL – POR ORDEM DE MÉDIA				IDEB OBSERVADO								META	ATINGIU A META	
Nº	MUNICÍPIO	REDE	NOME DA ESCOLA	2005	2007	2009	2011	2013	2015	2017	2019	2019	SIM/NÃO	+ / -
1	PACARAIMA	ESTADUAL	ESCOLA ESTADUAL INDIGENA MADRE CONCEICAO DIAS								2,2			



▪ RORAINÓPOLIS

9º ANO DO ENSINO FUNDAMENTAL – POR ORDEM DE MÉDIA				IDEB OBSERVADO								META	ATINGIU A META	
Nº	MUNICÍPIO	REDE	NOME DA ESCOLA	2005	2007	2009	2011	2013	2015	2017	2019	2019	SIM/NÃO	+ / -
1	RORAINÓPOLIS	ESTADUAL	COLEGIO ESTADUAL MILITARIZADO PROFESSORA ANTONIA TAVARES DA SILVA		3,2	2,9	2,5	2,8	3,7	*	4,3	4,7	NÃO	-0,4
2	RORAINÓPOLIS	ESTADUAL	COLEGIO ESTADUAL MILITARIZADO TENENTE JOAO DE AZEVEDO CRUZ - CEM XV			3,3	3,0	2,0	3,2	3,0	3,8	4,6	NÃO	-0,8

▪ SÃO JOÃO DA BALIZA

9º ANO DO ENSINO FUNDAMENTAL – POR ORDEM DE MÉDIA				IDEB OBSERVADO								META	ATINGIU A META	
Nº	MUNICÍPIO	REDE	NOME DA ESCOLA	2005	2007	2009	2011	2013	2015	2017	2019	2019	SIM/NÃO	+ / -
1	SÃO JOÃO DA BALIZA	ESTADUAL	ESCOLA ESTADUAL FRANCISCO RICARDO MACEDO						4,1	3,7	3,9	4,6	NÃO	-0,7
2	SÃO JOÃO DA BALIZA	ESTADUAL	ESCOLA ESTADUAL HENRIQUE DIAS	2,3	2,7	3,2	3,0	3,6	3,7	4,3	3,6	4,3	NÃO	-0,7



▪ **SÃO LUIZ**

9º ANO DO ENSINO FUNDAMENTAL – POR ORDEM DE MÉDIA				IDEB OBSERVADO								META	ATINGIU A META	
Nº	MUNICÍPIO	REDE	NOME DA ESCOLA	2005	2007	2009	2011	2013	2015	2017	2019	2019	SIM/NÃO	+ / -
1	SÃO LUIZ	ESTADUAL	ESCOLA ESTADUAL PROFESSOR DARCI RIBEIRO			3,2				3,9	3,6	4,5	NÃO	-0,9
2	SÃO LUIZ	ESTADUAL	ESCOLA ESTADUAL PROFESSOR ALAN KARDEC DANTAS HADDAD			3,8	3,1	3,8		*	3,4	5,1	NÃO	-1,7

▪ **UIRAMUTÃ**

9º ANO DO ENSINO FUNDAMENTAL – POR ORDEM DE MÉDIA				IDEB OBSERVADO								META	ATINGIU A META	
Nº	MUNICÍPIO	REDE	NOME DA ESCOLA	2005	2007	2009	2011	2013	2015	2017	2019	2019	SIM/NÃO	+ / -
1	UIRAMUTÃ	ESTADUAL	ESCOLA ESTADUAL INDIGENA JULIO PEREIRA								3,4			
2	UIRAMUTÃ	ESTADUAL	ESCOLA ESTADUAL INDIGENA BERNARDO SAYAO								3,3			
3	UIRAMUTÃ	ESTADUAL	ESCOLA ESTADUAL INDIGENA SAO SEBASTIAO DO CAILA								2,3			
4	UIRAMUTÃ	ESTADUAL	ESCOLA ESTADUAL INDIGENA CARLOS GOMES								1,4			



10.3. Escolas do 9º Ano do Ensino Fundamental que já atingiram a Meta para 2021

- Rede Estadual

9º ANO DO ENSINO FUNDAMENTAL – POR ORDEM DE MÉDIA				IDEB OBSERVADO								META	ATINGIU A META	
Nº	MUNICÍPIO	REDE	NOME DA ESCOLA	2005	2007	2009	2011	2013	2015	2017	2019	2021	SIM/NÃO	+ / -
1	BOA VISTA	ESTADUAL	COLEGIO MILITAR ESTADUAL DE ENSINO FUNDAMENTAL E MEDIO CEL PM DERLY LUIZ VIEIRA BORGES						7,0	6,8	7,6	7,4	SIM	0,2
2	BOA VISTA	ESTADUAL	COLEGIO ESTADUAL MILITARIZADO PROFESSORA MARIA DE LOURDES NEVES					2,9	3,3	4,1	4,5	3,9	SIM	0,6
3	MUCAJÁ	ESTADUAL	ESCOLA ESTADUAL PROFESSOR VENCESLAU CATOSSÍ			2,7	3,2	3,3	3,6	3,5	4,4	4,3	SIM	0,1
4	CANTÁ	ESTADUAL	ESCOLA ESTADUAL RAIMUNDO CARLOS MESQUITA					2,7		*	4,1	3,7	SIM	0,4



11. TABELA COM RANKING DA MÉDIA DO IDEB DAS ESCOLAS – 3ª SÉRIE DO ENSINO MÉDIO

11.1. Por Ordem de Média – 3ª Série do Ensino Médio

3ª SÉRIE DO ENSINO MÉDIO – POR ORDEM DE MÉDIA				IDEB OBSERVADO								META	ATINGIU A META	
Nº	MUNICÍPIO	REDE	NOME DA ESCOLA	2005	2007	2009	2011	2013	2015	2017	2019	2019	SIM/NÃO	+ / -
1	BOA VISTA	ESTADUAL	COLEGIO MILITAR ESTADUAL DE ENSINO FUNDAMENTAL E MEDIO CEL PM DERLY LUIZ VIEIRA BORGES								6,7			
2	BOA VISTA	ESTADUAL	ESCOLA ESTADUAL VITORIA MOTA CRUZ							3,9	4,3	4,1	SIM	0,2
3	BOA VISTA	ESTADUAL	COLEGIO ESTADUAL MILITARIZADO LUIZ RIBEIRO DE LIMA - CEM V							*	4,0			
4	BONFIM	ESTADUAL	COLEGIO ESTADUAL MILITARIZADO ALDEBARO JOSE ALCANTARA							3,2	4,0	3,4	SIM	0,6
5	BOA VISTA	ESTADUAL	ESCOLA ESTADUAL INDIGENA ROSA NASCIMENTO								3,7			
6	CANTÁ	ESTADUAL	ESCOLA ESTADUAL INDIGENA PROFESSOR EDNILSON LIMA CAVALCANTE								3,7			
7	CARACARAÍ	ESTADUAL	ESCOLA ESTADUAL JOSE VIEIRA DE SALES GUERRA								3,7			
8	BOA VISTA	ESTADUAL	COLEGIO ESTADUAL MILITARIZADO PROFESSORA ELZA BREVES DE CARVALHO							3,5	3,6	3,7	NÃO	-0,1
9	CARACARAÍ	ESTADUAL	ESCOLA ESTADUAL PRESIDENTE CASTELO BRANCO							4,1	3,6	4,3	NÃO	-0,7
10	RORAINÓPOLIS	ESTADUAL	ESCOLA ESTADUAL 1º DE MAIO							*	3,5			
11	AMAJARI	ESTADUAL	ESCOLA ESTADUAL INDIGENA SANTA LUZIA								3,4			



3ª SÉRIE DO ENSINO MÉDIO – POR ORDEM DE MÉDIA				IDEB OBSERVADO								META	ATINGIU A META	
Nº	MUNICÍPIO	REDE	NOME DA ESCOLA	2005	2007	2009	2011	2013	2015	2017	2019	2019	SIM/NÃO	+ / -
12	BOA VISTA	ESTADUAL	ESCOLA ESTADUAL PROFESSOR CARLO CASADIO							*	3,4			
13	BOA VISTA	ESTADUAL	ESCOLA ESTADUAL PROFESSOR HILDEBRANDO FERRO BITENCOURT							3,8	3,4	4,0	NÃO	-0,6
14	CANTÁ	ESTADUAL	ESCOLA ESTADUAL OTILIA SOUSA PINTO							*	3,4			
15	CAROEBE	ESTADUAL	ESCOLA ESTADUAL TEREZA TEODORO DE OLIVEIRA							*	3,4			
16	MUCAJÁ	ESTADUAL	ESCOLA ESTADUAL PADRE JOSE MONTICONE							2,9	3,4	3,1	SIM	0,3
17	BOA VISTA	ESTADUAL	ESCOLA ESTADUAL AMERICA SARMENTO RIBEIRO							*	3,2			
18	MUCAJÁ	ESTADUAL	ESCOLA ESTADUAL PROFESSOR VENCESLAU CATOSI							3,4	3,2	3,6	NÃO	-0,4
19	UIRAMUTÃ	ESTADUAL	ESCOLA ESTADUAL INDIGENA BERNARDO SAYAO								2,9			
20	ALTO ALEGRE	ESTADUAL	ESCOLA ESTADUAL INDIGENA MARECHAL CANDIDO RONDON								2,8			
21	BOA VISTA	ESTADUAL	ESCOLA ESTADUAL PROFESSOR ANTONIO CARLOS DA SILVA NATALINO							*	2,8			
22	CANTÁ	ESTADUAL	ESCOLA ESTADUAL JOSE AURELIANO DA COSTA							*	2,7			
23	NORMANDIA	ESTADUAL	ESCOLA ESTADUAL INDIGENA JOSE VIRIATO								2,6			
24	PACARAIMA	ESTADUAL	ESCOLA ESTADUAL INDIGENA MADRE CONCEICAO DIAS								2,6			



3ª SÉRIE DO ENSINO MÉDIO – POR ORDEM DE MÉDIA				IDEB OBSERVADO								META	ATINGIU A META	
Nº	MUNICÍPIO	REDE	NOME DA ESCOLA	2005	2007	2009	2011	2013	2015	2017	2019	2019	SIM/NÃO	+ / -
25	NORMANDIA	ESTADUAL	ESCOLA ESTADUAL INDIGENA INDIO GABRIEL								2,4			
26	CAROEBE	ESTADUAL	ESCOLA ESTADUAL PROFESSOR VIDAL DA PENHA FERREIRA							3,2	2,3	3,4	NÃO	-1,1
27	RORAINÓPOLIS	ESTADUAL	ESCOLA ESTADUAL JOSE BONIFACIO								2,2			
28	NORMANDIA	ESTADUAL	ESCOLA ESTADUAL INDIGENA INDIO GUSTAVO ALFREDO								2,0			
29	NORMANDIA	ESTADUAL	ESCOLA ESTADUAL INDIGENA INDIO HERMINIO PAULINO								1,8			

11.2. Por Ordem de Município – 9º Ano do Ensino Fundamental

- ALTO ALEGRE

3ª SÉRIE DO ENSINO MÉDIO – POR ORDEM DE MÉDIA				IDEB OBSERVADO								META	ATINGIU A META	
Nº	MUNICÍPIO	REDE	NOME DA ESCOLA	2005	2007	2009	2011	2013	2015	2017	2019	2019	SIM/NÃO	+ / -
1	ALTO ALEGRE	ESTADUAL	ESCOLA ESTADUAL INDIGENA MARECHAL CANDIDO RONDON								2,8			



▪ AMAJARI

3ª SÉRIE DO ENSINO MÉDIO – POR ORDEM DE MÉDIA				IDEB OBSERVADO								META	ATINGIU A META	
Nº	MUNICÍPIO	REDE	NOME DA ESCOLA	2005	2007	2009	2011	2013	2015	2017	2019	2019	SIM/NÃO	+ / -
1	AMAJARI	ESTADUAL	ESCOLA ESTADUAL INDIGENA SANTA LUZIA								3,4			

▪ BOA VISTA

3ª SÉRIE DO ENSINO MÉDIO – POR ORDEM DE MÉDIA				IDEB OBSERVADO								META	ATINGIU A META	
Nº	MUNICÍPIO	REDE	NOME DA ESCOLA	2005	2007	2009	2011	2013	2015	2017	2019	2019	SIM/NÃO	+ / -
1	BOA VISTA	ESTADUAL	COLEGIO MILITAR ESTADUAL DE ENSINO FUNDAMENTAL E MEDIO CEL PM DERLY LUIZ VIEIRA BORGES								6,7			
2	BOA VISTA	ESTADUAL	ESCOLA ESTADUAL VITORIA MOTA CRUZ							3,9	4,3	4,1	SIM	0,2
3	BOA VISTA	ESTADUAL	COLEGIO ESTADUAL MILITARIZADO LUIZ RIBEIRO DE LIMA - CEM V							*	4,0			
4	BOA VISTA	ESTADUAL	ESCOLA ESTADUAL INDIGENA ROSA NASCIMENTO								3,7			
5	BOA VISTA	ESTADUAL	COLEGIO ESTADUAL MILITARIZADO PROFESSORA ELZA BREVES DE CARVALHO							3,5	3,6	3,7	NÃO	-0,1
6	BOA VISTA	ESTADUAL	ESCOLA ESTADUAL PROFESSOR CARLO CASADIO							*	3,4			



3ª SÉRIE DO ENSINO MÉDIO – POR ORDEM DE MÉDIA				IDEB OBSERVADO								META	ATINGIU A META	
Nº	MUNICÍPIO	REDE	NOME DA ESCOLA	2005	2007	2009	2011	2013	2015	2017	2019	2019	SIM/NÃO	+ / -
7	BOA VISTA	ESTADUAL	ESCOLA ESTADUAL PROFESSOR HILDEBRANDO FERRO BITENCOURT							3,8	3,4	4,0		-0,6
8	BOA VISTA	ESTADUAL	ESCOLA ESTADUAL AMERICA SARMENTO RIBEIRO							*	3,2		NEUTRO	
9	BOA VISTA	ESTADUAL	ESCOLA ESTADUAL PROFESSOR ANTONIO CARLOS DA SILVA NATALINO							*	2,8			

▪ **BONFIM**

3ª SÉRIE DO ENSINO MÉDIO – POR ORDEM DE MÉDIA				IDEB OBSERVADO								META	ATINGIU A META	
Nº	MUNICÍPIO	REDE	NOME DA ESCOLA	2005	2007	2009	2011	2013	2015	2017	2019	2019	SIM/NÃO	+ / -
1	BONFIM	ESTADUAL	COLEGIO ESTADUAL MILITARIZADO ALDEBARO JOSE ALCANTARA							3,2	4,0	3,4	SIM	0,6



▪ CANTÁ

3ª SÉRIE DO ENSINO MÉDIO – POR ORDEM DE MÉDIA				IDEB OBSERVADO								META	ATINGIU A META	
Nº	MUNICÍPIO	REDE	NOME DA ESCOLA	2005	2007	2009	2011	2013	2015	2017	2019	2019	SIM/NÃO	+ / -
1	CANTÁ	ESTADUAL	ESCOLA ESTADUAL INDIGENA PROFESSOR EDNILSON LIMA CAVALCANTE								3,7			
2	CANTÁ	ESTADUAL	ESCOLA ESTADUAL OTILIA SOUSA PINTO							*	3,4			
3	CANTÁ	ESTADUAL	ESCOLA ESTADUAL JOSE AURELIANO DA COSTA							*	2,7			

▪ CARACARAÍ

3ª SÉRIE DO ENSINO MÉDIO – POR ORDEM DE MÉDIA				IDEB OBSERVADO								META	ATINGIU A META	
Nº	MUNICÍPIO	REDE	NOME DA ESCOLA	2005	2007	2009	2011	2013	2015	2017	2019	2019	SIM/NÃO	+ / -
1	CARACARAÍ	ESTADUAL	ESCOLA ESTADUAL JOSE VIEIRA DE SALES GUERRA								3,7			
2	CARACARAÍ	ESTADUAL	ESCOLA ESTADUAL PRESIDENTE CASTELO BRANCO							4,1	3,6	4,3	NÃO	-0,7



▪ **CAROEBE**

3ª SÉRIE DO ENSINO MÉDIO – POR ORDEM DE MÉDIA				IDEB OBSERVADO								META	ATINGIU A META	
Nº	MUNICÍPIO	REDE	NOME DA ESCOLA	2005	2007	2009	2011	2013	2015	2017	2019	2019	SIM/NÃO	+ / -
1	CAROEBE	ESTADUAL	ESCOLA ESTADUAL TEREZA TEODORO DE OLIVEIRA							*	3,4			
2	CAROEBE	ESTADUAL	ESCOLA ESTADUAL PROFESSOR VIDAL DA PENHA FERREIRA							3,2	2,3	3,4	NÃO	-1,1

▪ **MUCAJÁ**

3ª SÉRIE DO ENSINO MÉDIO – POR ORDEM DE MÉDIA				IDEB OBSERVADO								META	ATINGIU A META	
Nº	MUNICÍPIO	REDE	NOME DA ESCOLA	2005	2007	2009	2011	2013	2015	2017	2019	2019	SIM/NÃO	+ / -
1	MUCAJÁ	ESTADUAL	ESCOLA ESTADUAL PADRE JOSE MONTICONE							2,9	3,4	3,1	SIM	0,3
2	MUCAJÁ	ESTADUAL	ESCOLA ESTADUAL PROFESSOR VENCESLAU CATOSSÍ							3,4	3,2	3,6	NÃO	-0,4



▪ **NORMANDIA**

3ª SÉRIE DO ENSINO MÉDIO – POR ORDEM DE MÉDIA				IDEB OBSERVADO								META	ATINGIU A META	
Nº	MUNICÍPIO	REDE	NOME DA ESCOLA	2005	2007	2009	2011	2013	2015	2017	2019	2019	SIM/NÃO	+ / -
1	NORMANDIA	ESTADUAL	ESCOLA ESTADUAL INDIGENA JOSE VIRIATO								2,6			
2	NORMANDIA	ESTADUAL	ESCOLA ESTADUAL INDIGENA INDIO GABRIEL								2,4			
3	NORMANDIA	ESTADUAL	ESCOLA ESTADUAL INDIGENA INDIO GUSTAVO ALFREDO								2,0			
4	NORMANDIA	ESTADUAL	ESCOLA ESTADUAL INDIGENA INDIO HERMINIO PAULINO								1,8			

▪ **PACARAIMA**

3ª SÉRIE DO ENSINO MÉDIO – POR ORDEM DE MÉDIA				IDEB OBSERVADO								META	ATINGIU A META	
Nº	MUNICÍPIO	REDE	NOME DA ESCOLA	2005	2007	2009	2011	2013	2015	2017	2019	2019	SIM/NÃO	+ / -
1	PACARAIMA	ESTADUAL	ESCOLA ESTADUAL INDIGENA MADRE CONCEICAO DIAS								2,6			



▪ RORAINÓPOLIS

3ª SÉRIE DO ENSINO MÉDIO – POR ORDEM DE MÉDIA				IDEB OBSERVADO								META	ATINGIU A META	
Nº	MUNICÍPIO	REDE	NOME DA ESCOLA	2005	2007	2009	2011	2013	2015	2017	2019	2019	SIM/NÃO	+ / -
1	RORAINÓPOLIS	ESTADUAL	ESCOLA ESTADUAL 1º DE MAIO								*	3,5		
2	RORAINÓPOLIS	ESTADUAL	ESCOLA ESTADUAL JOSE BONIFACIO									2,2		

▪ UIRAMUTÃ

3ª SÉRIE DO ENSINO MÉDIO – POR ORDEM DE MÉDIA				IDEB OBSERVADO								META	ATINGIU A META	
Nº	MUNICÍPIO	REDE	NOME DA ESCOLA	2005	2007	2009	2011	2013	2015	2017	2019	2019	SIM/NÃO	+ / -
1	UIRAMUTÃ	ESTADUAL	ESCOLA ESTADUAL INDIGENA BERNARDO SAYAO									2,9		

12. CONSIDERAÇÕES FINAIS

Este trabalho não pretende apresentar um resultado fechado, ele está aberto para complementação e avaliação daqueles que venham a contribuir para melhorar o resultado do IDEB nas redes de ensino do estado de Roraima. No mesmo foi realizado um estudo tomando como comparações a rede Estadual, rede Pública e a rede Privada. A rede Municipal deixou de ser analisada, por não ser publicada no site do MEC/INEP (Link: Estado / Rede / Dependência Administrativa). Analisando separadamente as três redes de ensino, apresentamos a seguinte observação:

Rede Estadual

- **5º Ano do Ensino Fundamental:** desde 2009 vêm superando a sua meta no estado, em 2017 e 2019 não participou da avaliação, caso o estado mantenha o mesmo ritmo, provavelmente alcançará a meta de 2021 – 5,7.
- **9º Ano do Ensino Fundamental:** a rede estadual não apresenta boas perspectivas, pois desde 2011 não atinge a meta da sua rede de ensino, caso não estabeleça uma política séria na área da educação, provavelmente não alcance a meta estabelecida para 2021 – 5,2.
- **3ª Série do Ensino Médio:** os resultados não são otimistas, a média de 2019 3,5, igual a média de 2009 3,5, ficando em -1.3 pontos percentuais abaixo da meta 2019, com uma nota muito longe na meta estabelecida. Se não houver uma reorganização desta etapa de ensino, provavelmente a rede Estadual não alcançará a meta estabelecida para 2021 – 5,1.

Rede Pública

- **5º Ano do Ensino Fundamental:** esta etapa apresenta uma melhora desde 2007, ciente que a maior clientela desta rede pertence à rede Municipal, possivelmente alcançará a meta para esta etapa em 2021 – 5,8.
- **9º Ano do Ensino Fundamental:** nesta etapa mais de 90% da clientela pertence à rede Estadual, assim o resultado é o mesmo da rede Estadual.
- **3ª Série do Ensino Médio:** segundo o site do MEC/INEP “Não existem resultados para a série informada”.



Rede Privada

- **5º Ano do Ensino Fundamental:** ao longo dos anos a rede Privada vem investindo nesta etapa, resultando em uma média alta em 2019 – 7.2, maior em 0,1 ponto percentual que a meta nacional, provavelmente esta rede venha a atingir a meta em 2021 – 7.6.
- **9º Ano do Ensino Fundamental:** as notas nos exames realizados não apresentam crescimento, estão estagnadas, sem perspectivas de melhoras. A diferença da nota e a meta em 2019, ficou em -0,9 pontos percentuais. O setor privado precisa urgentemente de investimentos nesta etapa para garantir uma educação com qualidade a sua clientela, caso contrário esta rede não atingirá a meta em 2021 – 7,6.
- **3ª Série do Ensino Médio:** o ensino médio vem tendo um tímido crescimento ao longo dos anos, caso não melhore esta realidade não atingirá a meta para 2021 – 6.4. É necessário fazer investimento na qualidade do ensino ofertado garantindo uma melhora nesta etapa para atender a sociedade roraimense que procura esta rede, com a intenção de dar uma melhor educação a seus filhos.

Diante do exposto o estado de Roraima, na rede Estadual, precisa melhorar o ensino fundamental nos anos finais, qualificando os alunos para obter um melhor desempenho nessa etapa de ensino. Na etapa posterior, o ensino médio ao longo dos anos vem apresentando uma piora nas médias. Sem deixar de fora a rede Privada que também precisa melhorar a qualificação dos seus profissionais para ofertar uma educação com qualidade.

Desta forma faz-se necessário uma política educacional voltada para a qualidade do ensino que possa garantir um ensino satisfatório a sociedade roraimense, pois mesmo que atinja a meta do estado em cada etapa, não atende a meta estabelecida pela Organização para a Cooperação de Desenvolvimento Econômico – OCDE para os países membros.