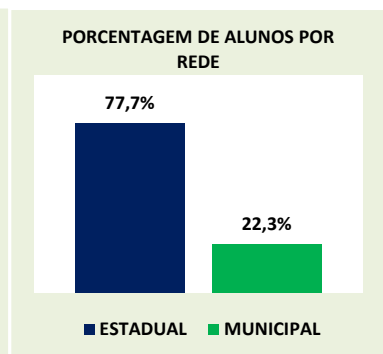
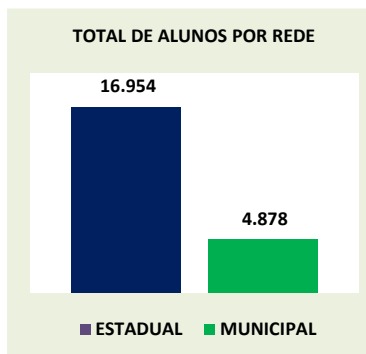
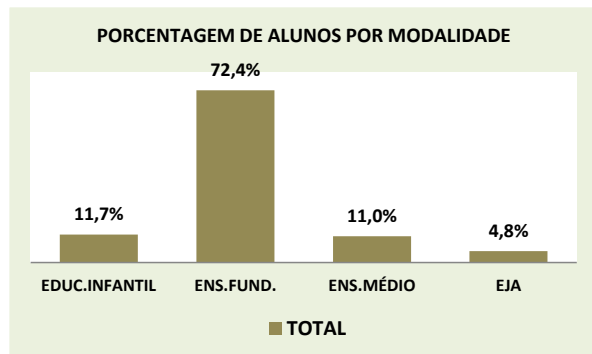
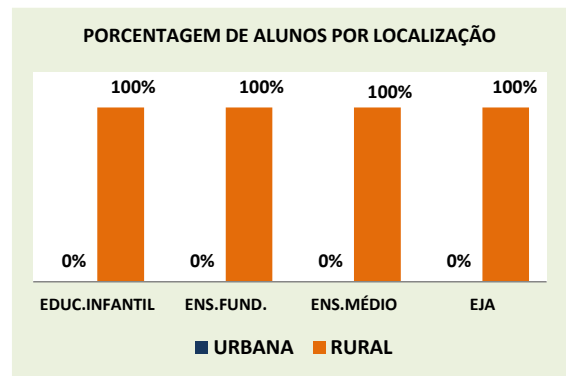
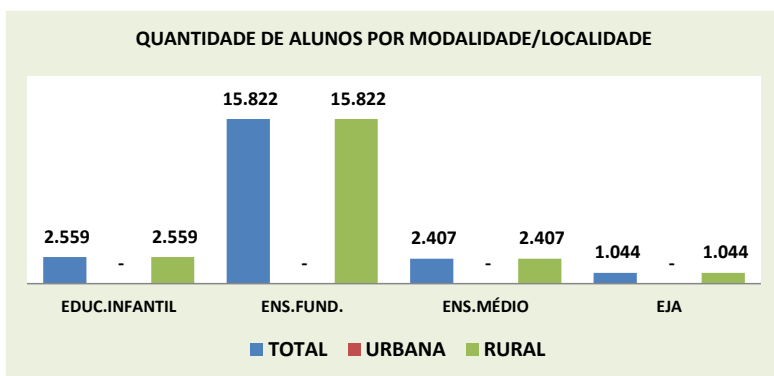


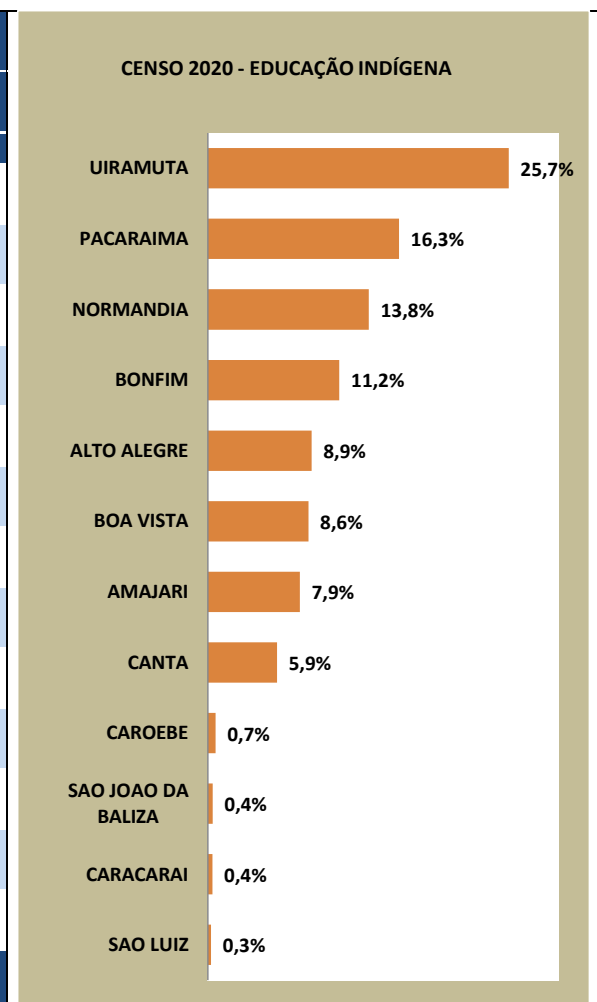
EDUCAÇÃO BÁSICA - NÚMERO DE MATRÍCULAS 2018 - MODALIDADE: EDUCAÇÃO INDÍGENA													
MUNICÍPIO	DEPEND. ADMINISTR.	LOCALIZAÇÃO	ENSINO REGULAR							EDUCAÇÃO DE JOVENS E ADULTOS			TOTAL EDUCAÇÃO BÁSICA
			EDUCAÇÃO INFANTIL			ENSINO FUNDAMENTAL			ENSINO MÉDIO	ENS. FUND.	ENS. MÉDIO	TOTAL	
			CRECHE	PRE-ESCOLA	TOTAL	ANOS INICIAIS	ANOS FINAIS	TOTAL					
ALTO ALEGRE	Estadual	Rural	-	-	-	1.301	368	1.669	168	41	59	100	1.937
AMAJARI	Estadual	Rural	-	-	-	634	444	1.078	152	16	38	54	1.284
AMAJARI	Municipal	Rural	42	232	274	159	-	159	-	-	-	-	433
BOA VISTA	Estadual	Rural	-	-	-	45	549	594	232	77	116	193	1.019
BOA VISTA	Municipal	Rural	-	281	281	576	-	576	-	-	-	-	857
BONFIM	Estadual	Rural	-	-	-	521	543	1.064	278	28	101	129	1.471
BONFIM	Municipal	Rural	-	321	321	514	147	661	-	-	-	-	982
CANTA	Estadual	Rural	-	-	-	495	378	873	147	31	32	63	1.083
CANTA	Municipal	Rural	-	206	206	-	-	-	-	-	-	-	206
CARACARAI	Estadual	Rural	-	-	-	84	-	84	-	-	-	-	84
CAROEBE	Estadual	Rural	-	-	-	87	31	118	28	-	-	-	146
IRACEMA	Estadual	Rural	-	-	-	-	-	-	-	-	-	-	-
NORMANDIA	Estadual	Rural	-	-	-	1.358	1.053	2.411	490	5	32	37	2.938
NORMANDIA	Municipal	Rural	12	26	38	27	-	27	-	-	-	-	65
PACARAIMA	Estadual	Rural	-	-	-	1.101	925	2.026	345	122	170	292	2.663
PACARAIMA	Municipal	Rural	175	462	637	246	19	265	-	-	-	-	902
SAO JOAO DA BALIZA	Estadual	Rural	-	-	-	7	34	41	32	18	-	18	91
SAO LUIZ	Municipal	Rural	-	16	16	43	-	43	-	-	-	-	59
UIRAMUTA	Estadual	Rural	-	-	-	2.153	1.392	3.545	535	9	149	158	4.238
UIRAMUTA	Municipal	Rural	-	786	786	433	155	588	-	-	-	-	1.374
<b>TOTAL</b>			<b>229</b>	<b>2.330</b>	<b>2.559</b>	<b>9.784</b>	<b>6.038</b>	<b>15.822</b>	<b>2.407</b>	<b>347</b>	<b>697</b>	<b>1.044</b>	<b>21.832</b>
<b>DEMONSTRATIVO GERAL POR REDE DE ENSINO</b>													
ESTADUAL		RURAL	-	-	-	7.786	5.717	13.503	2.407	347	697	1.044	16.954
MUNICIPAL		RURAL	229	2.330	2.559	1.998	321	2.319	-	-	-	-	4.878
<b>TOTAL</b>			<b>229</b>	<b>2.330</b>	<b>2.559</b>	<b>9.784</b>	<b>6.038</b>	<b>15.822</b>	<b>2.407</b>	<b>347</b>	<b>697</b>	<b>1.044</b>	<b>21.832</b>

**EDUCAÇÃO BÁSICA - NÚMERO DE MATRÍCULAS 2020 - MODALIDADE: EDUCAÇÃO INDÍGENA**



**EDUCAÇÃO BÁSICA 2020 - MODALIDADE: EDUCAÇÃO INDÍGENA - ORDEM DECRESCENTE**

MUNICIPIO	MODALIDADE				
	Educ. Infant.	Ensino Fund.	Ensino Médio	EJA	Total
aa	aa	aa	aa	aa	aa
UIRAMUTA	786	4.133	535	158	5.612
PACARAIMA	637	2.291	345	292	3.565
NORMANDIA	38	2.438	490	37	3.003
BONFIM	321	1.725	278	129	2.453
ALTO ALEGRE	-	1.669	168	100	1.937
BOA VISTA	281	1.170	232	193	1.876
AMAJARI	274	1.237	152	54	1.717
CANTA	206	873	147	63	1.289
CAROEBE	-	118	28	-	146
SAO JOAO DA BALIZA	-	41	32	18	91
CARACARAI	-	84	-	-	84
SAO LUIZ	16	43	-	-	59
IRACEMA	-	-	-	-	-
<b>TOTAL</b>	<b>2.559</b>	<b>15.822</b>	<b>2.407</b>	<b>1.044</b>	<b>21.832</b>



Fonte: Deed/Inep/MEC.

Nota: Educação Indígena: consideradas as escolas declaradas no Censo como escola indígena.