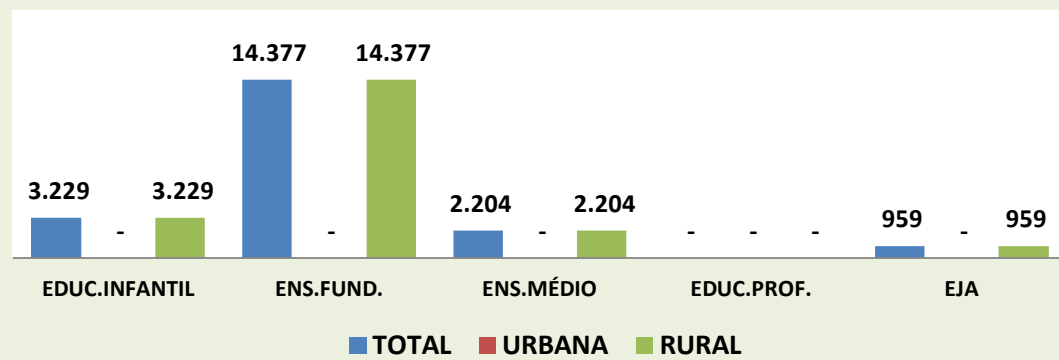


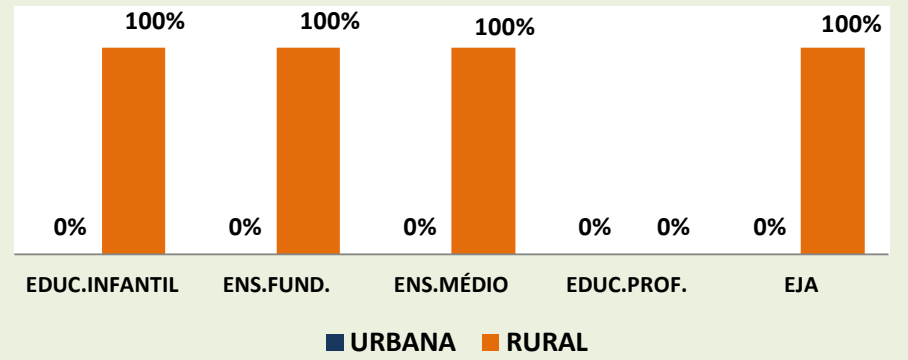
EDUCAÇÃO BÁSICA - NÚMERO DE MATRÍCULAS 2017 - MODALIDADE: EDUCAÇÃO INDÍGENA																		
MUNICÍPIO	DEPEND. ADMINIST.	LOCALIZAÇÃO	ENSINO REGULAR											EDUC. PROFIS.	EDUCAÇÃO DE JOVENS E ADULTOS			TOTAL EDUCAÇÃO BÁSICA
			EDUCAÇÃO INFANTIL			ENSINO FUNDAMENTAL					ENSINO MÉDIO				ENS. FUND.	ENS. MÉDIO	TOTAL	
			CRECHE	PRE-ESCOLA	TOTAL	ANOS INICIAIS		ANOS FINAIS		TOTAL	Parcial	Integral	TOTAL					
						Parcial	Integral	Parcial	Integral									
ALTO ALEGRE	ESTADUAL	RURAL	-	-	-	1.160	-	304	-	1.464	157	-	157	-	42	19	61	1.682
ALTO ALEGRE	MUNICIPAL	RURAL	105	159	264	-	-	-	-	-	-	-	-	-	47	-	47	311
AMAJARI	ESTADUAL	RURAL	-	-	-	675	-	315	58	1.048	145	-	145	-	14	43	57	1.250
AMAJARI	MUNICIPAL	RURAL	65	214	279	132	-	-	-	132	-	-	-	-	-	-	-	411
BOA VISTA	ESTADUAL	RURAL	-	-	-	127	-	442	-	569	235	-	235	-	45	98	143	947
BOA VISTA	MUNICIPAL	RURAL	-	236	236	465	-	-	-	465	-	-	-	-	-	-	-	701
BONFIM	ESTADUAL	RURAL	-	-	-	511	-	468	-	979	216	-	216	-	35	93	128	1.323
BONFIM	MUNICIPAL	RURAL	-	280	280	476	-	109	-	585	-	-	-	-	-	-	-	865
CANTÁ	ESTADUAL	RURAL	-	-	-	507	-	305	-	812	169	-	169	-	18	10	28	1.009
CANTÁ	MUNICIPAL	RURAL	-	123	123	-	-	-	-	-	-	-	-	-	-	-	-	123
CARACARÁ	ESTADUAL	RURAL	-	-	-	100	-	-	-	100	-	-	-	-	-	-	-	100
CAROEBE	ESTADUAL	RURAL	-	-	-	85	-	29	-	114	34	-	34	-	-	-	-	148
IRACEMA	ESTADUAL	RURAL	-	-	-	198	-	-	-	198	-	-	-	-	-	-	-	198
MUCAJÁ	ESTADUAL	RURAL	-	-	-	24	-	-	-	24	-	-	-	-	-	-	-	24
NORMANDIA	ESTADUAL	RURAL	-	-	-	1.206	-	876	-	2.082	495	-	495	-	21	75	96	2.673
NORMANDIA	MUNICIPAL	RURAL	440	521	961	274	-	-	-	274	-	-	-	-	-	-	-	1.235
PACARAIMA	ESTADUAL	RURAL	-	-	-	998	-	747	-	1.745	318	-	318	-	33	42	75	2.138
PACARAIMA	MUNICIPAL	RURAL	36	316	352	92	-	-	-	92	-	-	-	-	-	-	-	444
SÃO JOÃO DA BALIZA	ESTADUAL	RURAL	-	-	-	37	-	45	-	82	12	-	12	-	-	50	50	144
SÃO LUIZ	MUNICIPAL	RURAL	-	23	23	-	-	-	-	-	-	-	-	-	-	-	-	23
UIRAMUTÃ	ESTADUAL	RURAL	-	-	-	1.975	-	1.158	-	3.133	423	-	423	-	25	249	274	3.830
UIRAMUTÃ	MUNICIPAL	RURAL	-	711	711	345	-	134	-	479	-	-	-	-	-	-	-	1.190
TOTAL			646	2.583	3.229	9.387	-	4.932	58	14.377	2.204	-	2.204	-	280	679	959	20.769
DEMONSTRATIVO GERAL POR REDE DE ENSINO																		
ESTADUAL		RURAL	-	-	-	7.603	-	4.689	58	12.350	2.204	-	2.204	-	233	679	912	15.466
MUNICIPAL		RURAL	646	2.583	3.229	1.784	-	243	-	2.027	-	-	-	-	47	-	47	5.303
TOTAL			646	2.583	3.229	9.387	-	4.932	58	14.377	2.204	-	2.204	-	280	679	959	20.769

EDUCAÇÃO BÁSICA - NÚMERO DE MATRÍCULAS 2017 - MODALIDADE: EDUCAÇÃO INDÍGENA

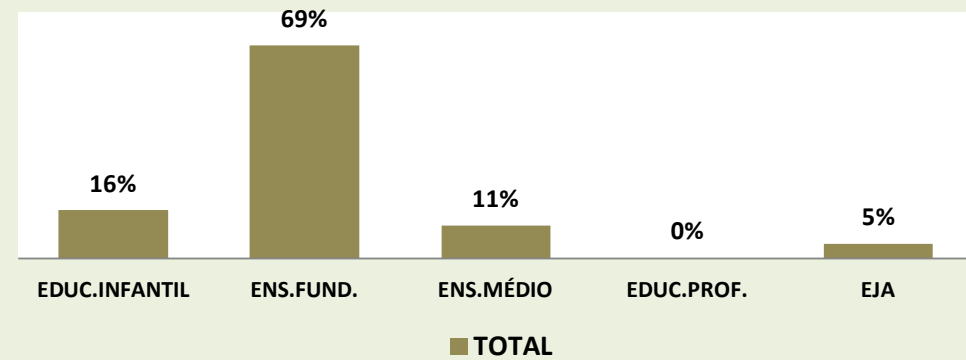
QUANTIDADE DE ALUNOS POR MODALIDADE/LOCALIDADE



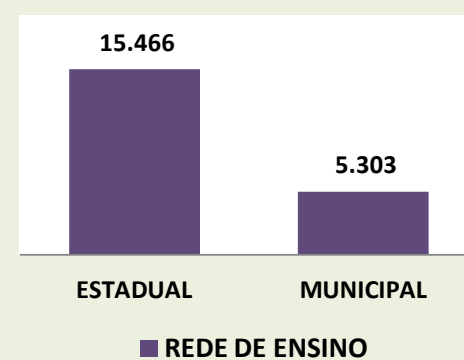
PORCENTAGEM DE ALUNOS POR LOCALIZAÇÃO



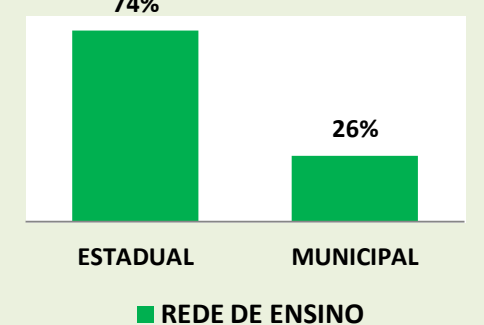
PORCENTAGEM DE ALUNOS POR MODALIDADE



TOTAL DE ALUNOS POR REDE



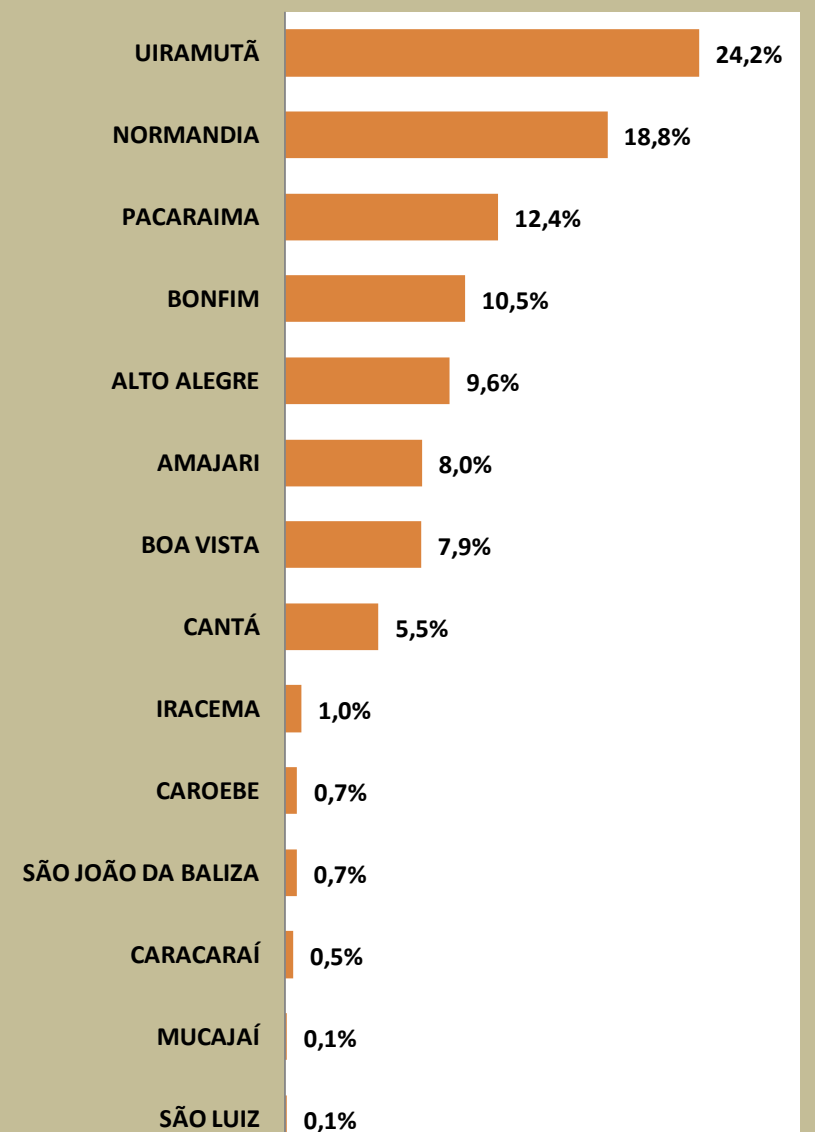
PORCENTAGEM DE ALUNOS POR REDE



EDUCAÇÃO BÁSICA 2017 - MODALIDADE: EDUCAÇÃO INDÍGENA - ORDEM DECRESCENTE

MUNICIPIO	MODALIDADE					Total
	Educ. Infantil.	Ensino Fund.	Ensino Médio	Educ. Prof.	EJA	
UIRAMUTÃ	711	3.612	423	-	274	5.020
NORMANDIA	961	2.356	495	-	96	3.908
PACARAIMA	352	1.837	318	-	75	2.582
BONFIM	280	1.564	216	-	128	2.188
ALTO ALEGRE	264	1.464	157	-	108	1.993
AMAJARI	279	1.180	145	-	57	1.661
BOA VISTA	236	1.034	235	-	143	1.648
CANTÁ	123	812	169	-	28	1.132
IRACEMA	-	198	-	-	-	198
CAROEBE	-	114	34	-	-	148
SÃO JOÃO DA BALIZA	-	82	12	-	50	144
CARACARAÍ	-	100	-	-	-	100
MUCAJÁ	-	24	-	-	-	24
SÃO LUIZ	23	-	-	-	-	23
TOTAL	3.206	14.377	2.204	-	959	20.769

CENSO 2017 - EDUCAÇÃO INDÍGENA



Fonte: Deed/Inep/MEC.

Nota: Educação Indígena: consideradas as escolas declaradas no Censo como escola indígena.