

# Roraima

# Ideb



Índice de Desenvolvimento da Educação Básica

## Resultado 2017



**Elaboração:**



**DADOS RORAIMA**  
[www.dadosroraima.com](http://www.dadosroraima.com)

**Representado por: Damião Maximino**  
**Celular: 98107-8178**

**Fonte: Ministério da Educação**  
**Site: [www.inep.gov.br/ideb.inep.gov.br/resultado](http://www.inep.gov.br/ideb.inep.gov.br/resultado)**

**Revisada e atualizada: 15/12/2018**



## SUMÁRIO

### INTRODUÇÃO, 4

#### 1. IDEB DOS ESTADOS DO BRASIL, 8

- 1.1. 5º Ano do Ensino Fundamental, 8
- 1.2. 9º Ano do Ensino Fundamental, 10
- 1.3. 3ª Série do Ensino Médio, 12

#### 2. IDEB DA REGIÃO NORTE, 13

- 2.1. 5º Ano do Ensino Fundamental, 13
- 2.2. 9º Ano do Ensino Fundamental, 14
- 2.3. 3ª Série do Ensino Médio, 15

#### 3. COMPARATIVO ENTRE AS REDES DO ESTADO DE RORAIMA, 17

- 3.1. 5º Ano do Ensino Fundamental, 17
- 3.2. 9º Ano do Ensino Fundamental, 17
- 3.3. 3ª Série do Ensino Médio, 18

#### 4. EVOLUÇÃO/RETROCESSO DO IDEB NO BRASIL E RORAIMA, 19

- 4.1. Rede Estadual, 19
- 4.2. Rede Pública, 20
- 4.3. Rede Privada, 21

#### 5. QUANTITATIVO E ESCOLAS AVALIADAS POR REDE DE ENSINO, 23

- 5.1. 5º Ano do Ensino Fundamental, 23
- 5.2. 9º Ano do Ensino Fundamental, 23

#### 6. IDEB DE RORAIMA POR REDE DE ENSINO, 24

- 6.1. Rede Estadual, 24
- 6.2. Rede Municipal, 27

#### 7. RANKING DO ESTADO – 5º ANO DO ENSINO FUNDAMENTAL, 29

- 7.1. Por Ordem de Nota, 24
- 7.2. Por Rede de Ensino, 30

#### 8. RANKING DO ESTADO – 9º ANO DO ENSINO FUNDAMENTAL, 31

- 8.1. Por Ordem de Nota, 31
- 8.2. Por Rede de Ensino, 32

#### 9. TABELA COM NOTAS DO IDEB NAS ESCOLAS – 5º ANO DO ENSINO FUNDAMENTAL, 34

- 9.1. Por Ordem de Nota, 34
- 9.2. Por Ordem de Município, 42
- 9.3. Escolas do 5º Ano do Ensino Fundamental que atingiram a Meta para 2021, 54

#### 10. TABELA COM NOTAS DO IDEB NAS ESCOLAS – 9º ANO DO ENSINO FUNDAMENTAL, 55

- 10.1. Por Ordem de Nota, 55
- 10.2. Por Ordem de Município, 60
- 10.3. Escolas do 9º Ano do Ensino Fundamental que atingiram a Meta para 2021, 68

#### 11. CONSIDERAÇÕES FINAIS, 69



## INTRODUÇÃO

O Índice de Desenvolvimento da Educação Básica – IDEB agrega ao enfoque pedagógico dos resultados das avaliações em larga escala do INEP a possibilidade de resultados sintéticos, facilmente assimiláveis, e que permitem traçar metas de qualidade educacional para os sistemas. O índice varia de 0 a 10 e a combinação entre fluxo e aprendizagem tem o mérito de equilibrar as duas dimensões: se um sistema de ensino retiver seus alunos para obter resultados de melhor qualidade no SAEB ou Prova Brasil, o fator fluxo será alterado, indicando a necessidade de melhoria do sistema. Se, ao contrário, o sistema apressar a aprovação do aluno sem qualidade, o resultado das avaliações indicará igualmente a necessidade de melhoria do sistema.

O Instituto Nacional de Estudos e Pesquisas Educacionais – INEP, órgão ligado ao Ministério da Educação, divulgou em setembro/2018 os resultados do Índice de Desenvolvimento da Educação Básica – IDEB, relativos a 2017. O IDEB é calculado a partir do rendimento escolar (taxas de aprovação, reprovação e abandono) e do desempenho dos alunos na Prova Brasil, que é aplicada pelo Governo Federal desde 2007, a cada dois anos com metas projetadas até 2022, quando a expectativa para o país é obter a nota 6,0, elevando o Brasil a categoria dos países desenvolvidos. Cada escola do País recebe uma nota, assim como as redes de ensino, os municípios e os estados.

Enquanto os diversos países ao longo de uma década vêm se preparando no campo educacional, no Brasil, pouco se investe em educação. As notas demonstram essa realidade não são muito otimistas devido a alguns Estados que não estão fazendo investimentos adequados na área de educação. Ao observar as notas isoladas dos estados há um crescimento significativo, principalmente na região Sul e Sudeste, no entanto, quando analisamos no contexto geral, observa-se um retrocesso das notas. É preciso um maior empenho dos Estados que não estão melhorando as notas do IDEB.

Este trabalho é específico para o estado de Roraima, da região norte, um dos estados que precisa melhorar substancialmente a educação para atingir a meta nacional. O estudo



esta voltado para as redes de ensino: Estadual, Municipal, Pública (Federal, Estadual, Municipal) e Privada. Primeiramente, faremos um paralelo entre os dados do Brasil em relação ao estado de Roraima, para saber como está a posição do estado no âmbito nacional, em seguida um comparativo entre as redes dentro do estado, apresentando os avanços/retrocessos de cada rede. Depois, apresentaremos tabelas sobre o IDEB de cada Município do estado, fazendo também uma comparação do estado com a região norte. E por fim, tabelas com as escolas das quatro redes de ensino (Federal, Estadual, Municipal e Privada), com os respectivos IDEB e se a escola atingiu ou não a meta 2017.

A Rede Estadual de Ensino do estado de Roraima no 5º ano do ensino fundamental não participou da avaliação do SAEB e Prova Brasil, como resultado deixou de aferir a nota do IDEB 2017. No 9º ano do ensino fundamental obteve a nota 4.0, ocupa a 18ª posição no ranking nacional e na 3ª série do ensino médio a nota de 3.3, no ranking nacional na 15ª posição. Quanto à nota do Estado, a Rede Estadual obteve uma pequena melhora no 9º ano do ensino fundamental em 0.3 pontos percentuais e na 3ª série do ensino médio uma queda de -0.1 ponto percentual em relação à nota 2017.

Na Rede Municipal o 5º ano do ensino fundamental, 9º ano do ensino fundamental e 3ª série do ensino médio não foram publicados no site do MEC/INEP.

A Rede Privada apresenta um aumento significativo na nota do 5º ano do ensino fundamental com 0.3 pontos percentuais a maior em relação à nota de 2015, obtendo nota 7.1 em 2017, nivelando com a nota Nacional. No 9º ano do ensino fundamental com nota 6.0, a mesma do ano de 2015, não houve melhora, com 2.0 pontos percentuais acima da Rede Estadual. Na 3ª série do ensino médio obteve nota de 5.4, abaixo da nota de 2015 em -0.2 pontos percentuais, mais 2.1 pontos percentuais positivos acima da Rede Estadual. Mesmo com notas bastante acima das notas da Rede Estadual ficou abaixo -0.4 pontos percentuais da nota Nacional de 5.8 e longe da melhor nota 6.3 do estado de Minas Gerais.

Na Rede Pública o 5º ano do ensino fundamental apresenta nota de 5.4, apenas -0.1 ponto percentual abaixo da nota nacional, mesmo assim a nota não é promissora em relação ao estado de São Paulo com nota 6,5 na região Sudeste. No 9º ano do ensino fundamental a Rede Pública de Roraima obteve nota 4.0, ficando em -0.4 pontos percentuais abaixo da



nota Nacional 4.4 e na 19ª posição no ranking nacional. A 3ª série do ensino médio da Rede Pública não apresenta resultado no site do MEC/INEP.

No comparativo entre as redes de ensino Pública e Privada do estado de Roraima, a Rede Pública no 5º ano do ensino fundamental obteve nota 5.4, enquanto a Rede Privada nota 7.1, a Rede Estadual ficou abaixo da Privada em -1.7 pontos percentuais. No 9º ano do ensino fundamental a Rede Pública com nota 4.0 e a Rede Privada com nota 6.0, abaixo da Rede Privada em -2.0 pontos percentuais. Na 3ª série do ensino médio na Rede Pública, segundo o site do INEP “não existe resultados para a série informada”. Assim, a comparação ficou entre a Rede Estadual e a Rede Privada. A Rede Estadual com nota 3.3 e a Privada com 5.4, perdendo também nesta etapa em -2.1 pontos percentuais. A Rede Estadual necessita de uma injeção de melhora na qualidade do ensino para poder atender aos seus estudantes de forma satisfatória.

No comparativo entre as redes da Região Norte: A Rede Estadual deixou de ser avaliada no 5º ano do ensino fundamental. No 9º ano do ensino fundamental com nota 4.0 ficou na 5ª posição apenas na frente do estado do Amapá com nota 3.5 e do Pará nota 3.3. Na 3ª série do ensino médio a Rede Estadual obteve nota de 3.3, abaixo -1,3 pontos percentuais da meta de 2017 ficou na 5ª posição do ranking da região norte, equiparado ao Amazonas 3.3 e perdendo para Rondônia 3.8, Tocantins 3.7 e Acre 3.6.

Na Rede Pública no 5º ano do ensino fundamental o estado ficou na 3ª posição com nota de 5.4 perdendo apenas para o estado do Acre e Rondônia ambos com nota 5.7. No 9º ano do ensino fundamental a rede pública obteve nota 4.0, ficou na 5ª posição do ranking da região norte, vencendo apenas para os estados do Amapá 3.5 e Pará 3.3. Na 3ª série do ensino médio a rede pública obteve o mesmo resultado da rede estadual.

Na Rede Privada no 5º ano do ensino fundamental o estado de Roraima obteve nota de 7.1, ficou na 4ª posição na região norte, perdeu para os estados do Acre 7.4, Tocantins 7.3 e Rondônia 7.2. No 9º ano do ensino fundamental a rede privada obteve nota 6.0, ficou na 5ª posição da região norte, perdeu para os estados de Rondônia 6.5, Acre 6.4, Tocantins 6.4 e Amazonas 6.1. Na 3ª série do ensino médio a rede privada obteve nota 5,4 igual a nota dos estados Amapá, Amazonas e Acre, ficou na 4ª posição do ranking da região Norte.



Quanto à evolução do IDEB no Estado a Rede Estadual no 5º ano do ensino fundamental apresentou uma pequena melhora ao longo dos anos, desde o início em 2005 e 2007 3.5, 2009 4.2, 2011 4.5, 2013 4.8 e 2015 5.1, em 2017 não foi realizada a avaliação. No 9º ano do ensino fundamental a Rede Estadual obteve nota 4.0 acima 0.3 pontos percentuais da nota do ano de 2015. No ensino médio, com nota em 2005 3.2, 2007 3.1, 2009 3.5, 2011 3.5, 2013 3.2, 2015 3.4 e 2017 3.3, menor que a nota de 2009 3.5 podemos observar que o ensino médio da Rede Estadual do estado de Roraima ao longo dos anos apresenta uma decadência na qualidade do ensino.

Na Rede Pública o 5º ano do ensino fundamental apresentou uma melhora significativa nas notas do IDEB, em 2005 3.6 e no atual 2017 5.4, com um aumento de 1.8 pontos percentuais. No 9º ano do ensino fundamental houve uma pequena melhora entre 2005 3.2 e 2017 4.0, com aumento de 0.8 pontos percentuais. Quanto a 3ª série do ensino médio segundo o site do INEP “não existe resultado para série informada”.

Na Rede Privada no 5º ano do ensino fundamental, apesar de ter notas iguais entre o ano de 2013 e 2015 6.8, em 2017 com nota 7.1, obteve uma pequena melhora, e entre 2005 6.1 e 2017 7.1 um aumento de 1.0 ponto percentual. No 9º ano do ensino fundamental, obteve a mesma nota de 2015 6.0, não houve avanço da nota em 2017, ficou abaixo da meta em -1.2 ponto percentuais, nesta etapa percebe-se uma estagnação. Na 3ª série do ensino médio houve uma queda do IDEB 2015 5.6 e 2017 5.4 de -0,2 pontos percentuais e em relação a meta 2017 uma queda de -0,6 pontos percentuais.

Damião Maximino



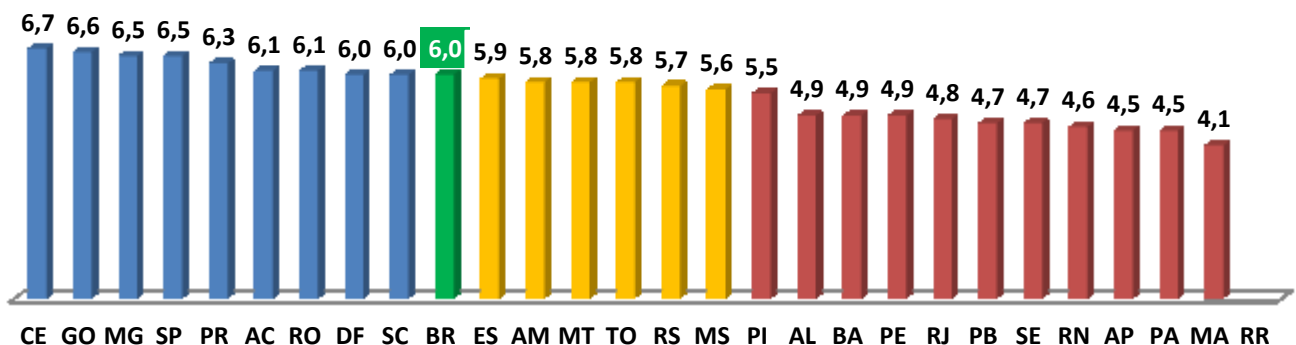
## 1. IDEB DOS ESTADOS DO BRASIL

### 1.1. 5º Ano do Ensino Fundamental

#### ▪ Rede Estadual

No 5º ano do ensino fundamental o estado do Ceará com 6.7 obteve uma melhora significativa de 0.9 pontos percentuais em relação à nota de 2015 5.8 e a meta para 2017 de 4.9 obteve um aumento de 1.8 pontos percentuais, ficando na frente dos estados de Goiás 6.6 e Minas Gerais 6.5 que tiveram melhoras de apenas 0.1 e 0.2 respectivamente, conforme o Gráfico 1. A nota do IDEB 2017 no Brasil foi 6,0, acima 0,4 pontos percentuais da meta de 5.6 nessa etapa de ensino, apenas 9 estados atingiram essa nota, sendo: dois do norte (Acre e Rondônia), um do nordeste (Ceará, por sinal o maior IDEB do Brasil), dois do centro-oeste (Goiás e Distrito Federal), dois do sul (Paraná e Santa Catarina) e dois do sudeste (Minas Gerais e São Paulo) dos outros 18 estados que não atingiram a nota nacional, 6 (Espírito Santo, Amazonas, Mato Grosso, Tocantins, Rio Grande do Sul, Mato Grosso do Sul e Piauí) estão acima da meta nacional 5.6. Roraima foi o único estado que não foi aferido, por não ter participado da Prova Brasil e SAEB 2017.

Gráfico 1 - 5º ano do Ensino Fundamental



#### ▪ Rede Municipal

O 5º ano do ensino fundamental na Rede Municipal não foi apresentado no site do MEC/INEP

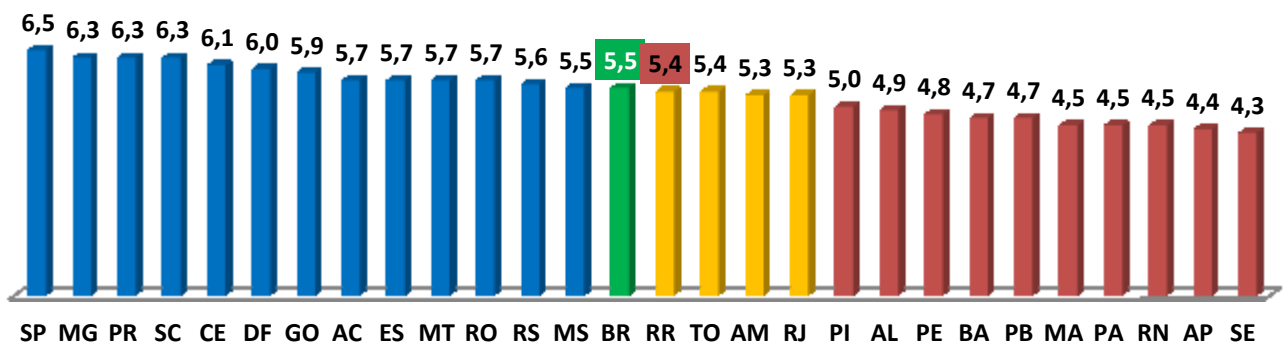




▪ **Rede Pública**

Na Rede Pública o 5º ano do ensino fundamental, não apresenta um bom resultado mesmo ficando com 0.3 pontos percentuais acima da meta 2017 de 5.2, obteve nota de 5.5, dos 27 estados brasileiro apenas, 13 estão acima e 14 abaixo da nota (4 estados acima da meta nacional de 5.2) são eles: 5 da região Norte (Roraima, Tocantins, Amazonas, Pará e Amapá), 8 da região Nordeste (Piauí, Alagoas, Paraíba, Pernambuco, Bahia, Maranhão, Rio Grande do Norte e Sergipe) e 1 da região Sudeste (Rio de Janeiro). O estado de Roraima 5.4 ficou na 14ª posição no ranking nacional, conforme Gráfico 2.

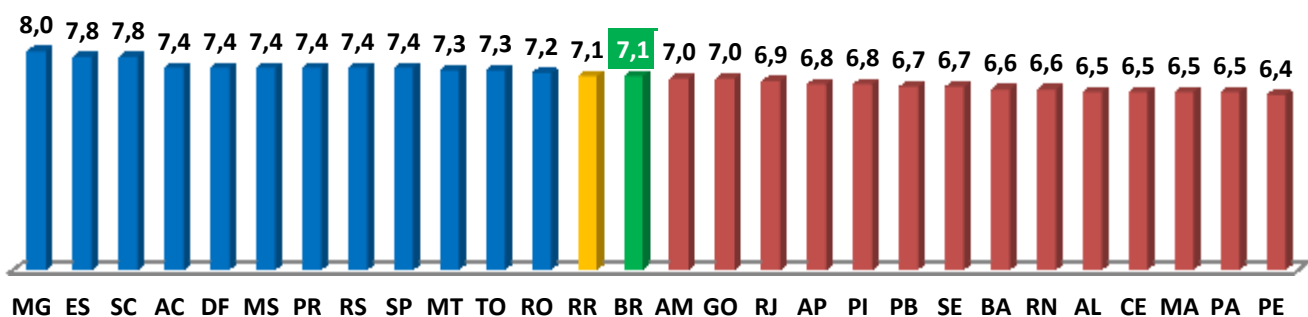
**Gráfico 2 - 5º ano do ensino fundamental**



▪ **Rede Privada**

No 5º ano do ensino fundamental a meta nacional de 7.2, o estado de Minas Gerais obteve a melhor nota 8.0, 0,8 acima da meta. Roraima com nota 7.1, ficou na 13ª posição no ranking nacional, mesmo assim abaixo da meta do estado 7.3 em -0.2 pontos percentuais. Na região Norte Roraima ocupa a 4ª a posição, ficando acima dos estados de Amazonas, Amapá e Pará, conforme Gráfico 3.

**Gráfico 3 - 5º ano do ensino fundamental**



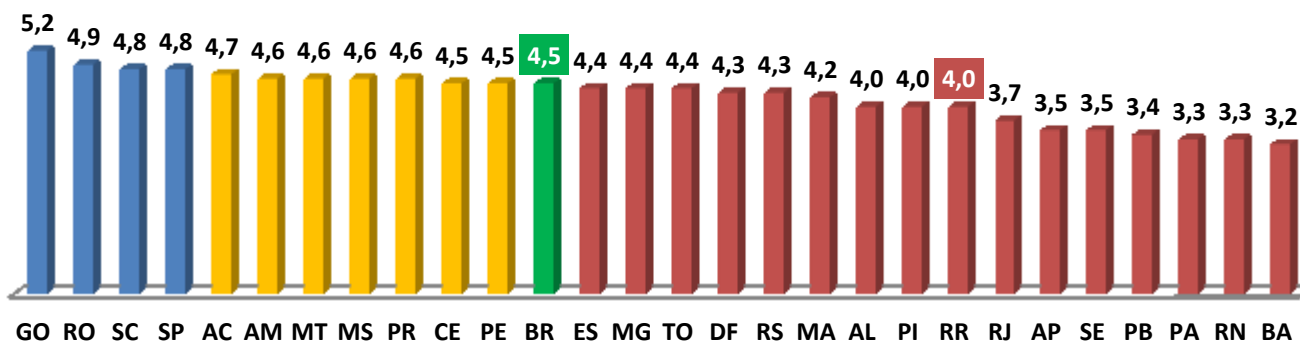


## 1.2. 9º Ano do Ensino Fundamental

### ▪ Rede Estadual

No 9º ano do ensino fundamental a Rede Estadual com meta nacional de 4.8, obteve nota 4.0, abaixo -0,8 pontos percentuais da meta nacional e uma queda de -0.7 pontos percentuais da meta estadual de 4.7, mesmo aumentando a nota de 2015 3,7, ainda apresenta número baixo em relação a essa etapa de ensino. Dos 11 estados que atingiram nota acima da nota nacional 7 estão abaixo da meta nacional para essa etapa de ensino. A Rede Estadual ficou na 18ª posição no ranking nacional, ganhando apenas de sete estados: Rio de Janeiro (Sudeste), Amapá e Pará (Norte), Sergipe, Paraíba, Rio Grande do Norte e Bahia (Nordeste). Na região norte ocupa a 5ª posição do ranking da região, Gráfico 4.

Gráfico 4 - 9º ano do ensino fundamental



### ▪ Rede Municipal

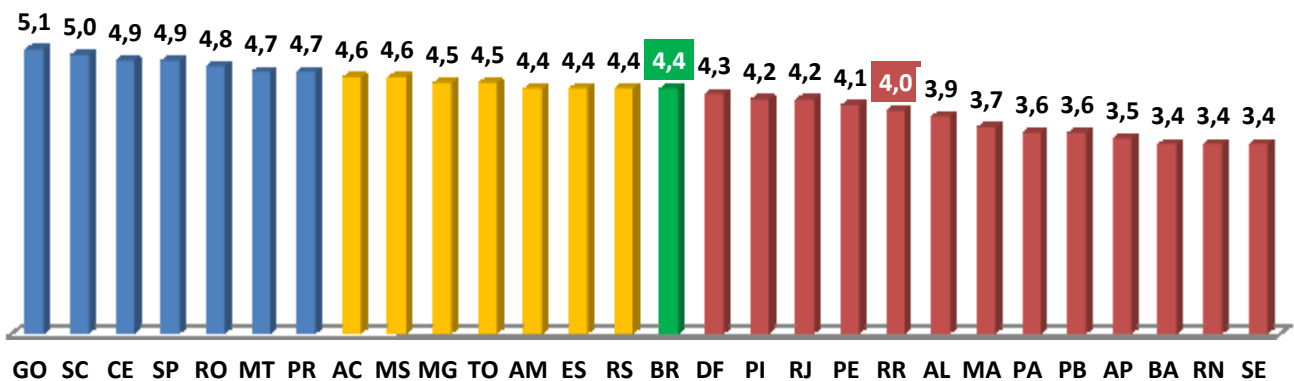
O 9º Ano do Ensino Fundamental na Rede Municipal não foi apresentado no site do MEC/INEP.

### ▪ Rede Pública

O ensino na Rede Pública com meta nacional de 4.7, o estado que ficou em evidência foi Goiás com 5.1, 0.4 pontos percentuais acima da nota Nacional e 1,1 pontos percentuais acima da nota do estado de Roraima 4.0, este não apresenta um quadro muito promissor para a educação pública e perde para o ensino Privado 6.0 em 2.0 pontos percentuais. Na região norte o destaque foi Rondônia 4.9, 0.2 pontos percentuais acima da meta nacional e na 5ª posição no ranking Nacional, enquanto Roraima na 19ª posição, conforme Gráfico 5.



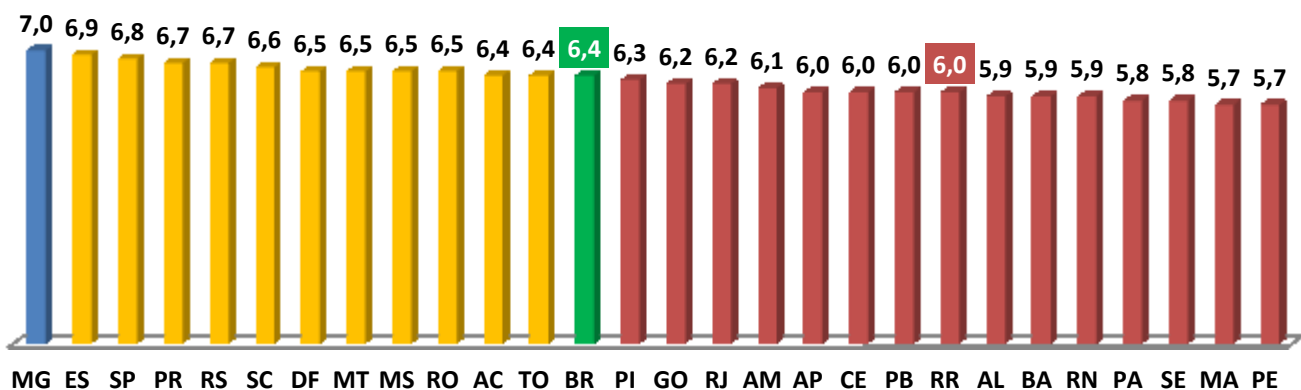
Gráfico 5 - 9º ano do ensino fundamental



▪ Rede Privada

No 9º ano do ensino fundamental com meta nacional de 7.0 a Rede Privada obteve nota 6.0, abaixo 1.0 ponto percentual na meta nacional, o único estado que atingiu a meta nacional foi Minas Gerais. A Rede Privada não obteve êxito em 2017, com nota igual à de 2015, ficou abaixo da meta projetada para 2017 7.2, em -1.2 pontos percentuais, mesmo assim a nota ficou acima da nota da Rede Estadual 4,0 em 2.0 pontos percentuais, a Rede Privada ficou na a 17ª posição no ranking nacional, junto com Amapá, Ceará e Paraíba, perdeu a 3ª posição da região Norte de 2015, ficando agora na 5ª posição do ranking da região Norte, conforme Gráfico 6. A rede Privada do estado de Roraima mesmo obtendo uma boa nota, ainda precisa melhorar o ensino nesta etapa.

Gráfico 6 - Rede Privada - 9º ano do Ensino Fundamental



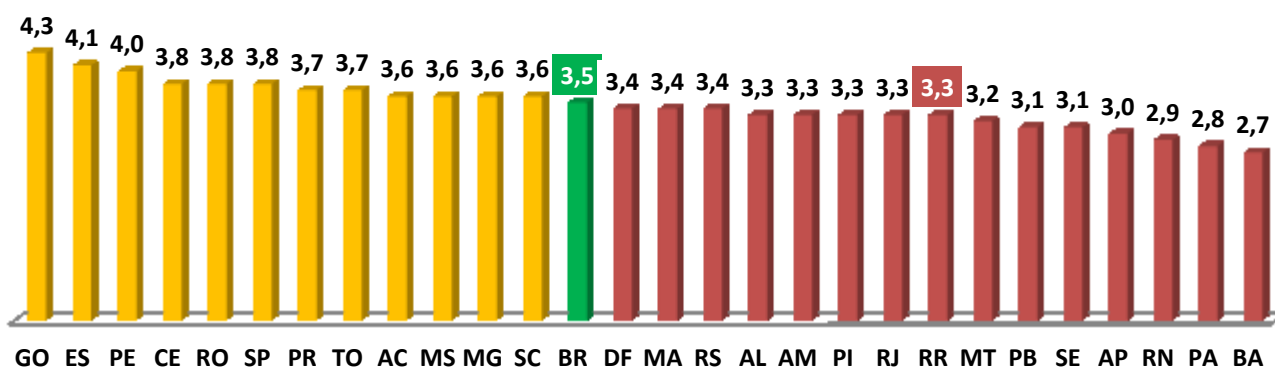


### 1.3. 3ª Série do Ensino médio

#### ▪ Rede Estadual

A meta nacional para essa etapa de ensino de 4.4, nenhum dos estados atingiu a meta nacional. O estado de Goiás o com melhor nota 4.3 na 1ª posição do ranking nacional, perdeu em -0.1 ponto percentual da meta nacional. Roraima com nota 3.3 ficou abaixo da nota nacional 3.5 em -0,2 pontos percentuais, na 4ª posição na região Norte ao lado do estado do Amazonas e abaixo da meta nacional em -1.1 ponto percentual, Gráfico 7.

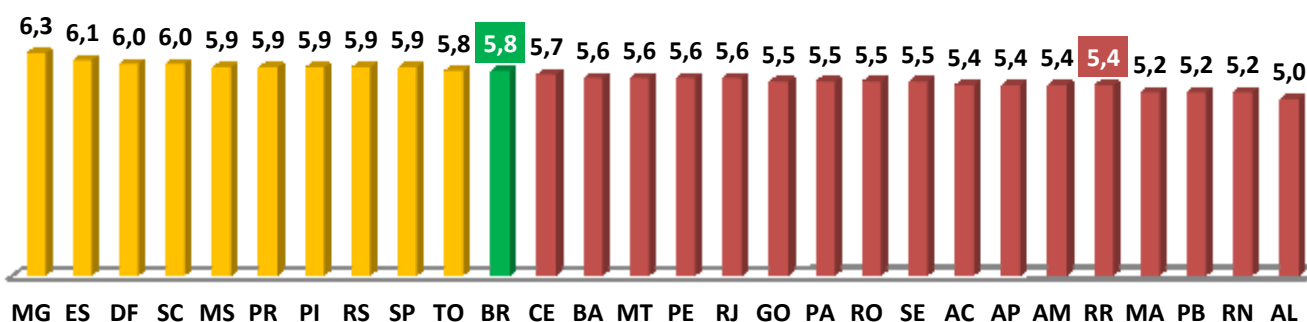
Gráfico 7 - Ensino Médio



#### ▪ Rede Privada

Nenhum estado brasileiro atingiu a meta nacional de 2017 de 6.7. O ensino médio está em estado de coma na UTI e passando muito mal. Os que mais distanciaram da meta foram Goiás (Centro-Oeste) Acre (Norte) ambos com -1,3 da meta. A melhor nota quem obteve foi o estado de Minas Gerais 6,3 mesmo assim, ficou abaixo da meta 2017 em -0,8 da meta estadual e -0.4 pontos percentuais da meta nacional, conforme Gráfico 8.

Gráfico 8 - Ensino Médio





## 2.1. 5º Ano do Ensino Fundamental

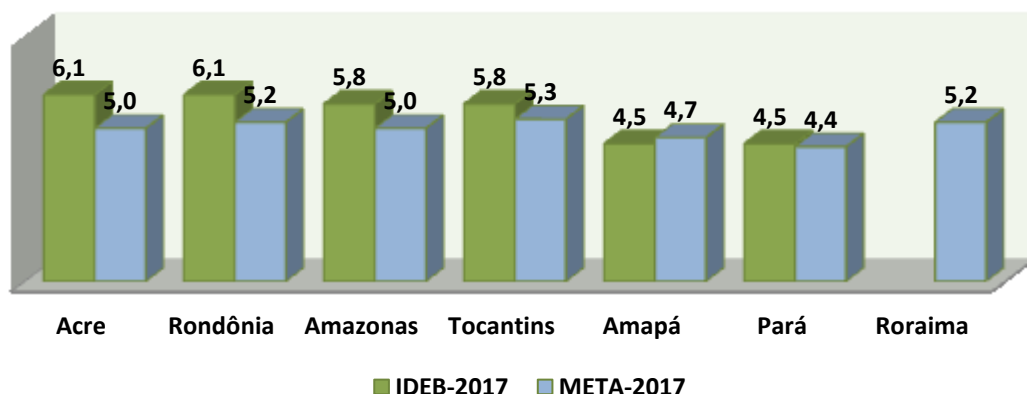
Nos estados que compõe a região norte na Rede Estadual, conforme Gráfico 9 com exceção de Amapá que ficou abaixo da meta em -0,2 pontos percentuais e Roraima que não foi avaliado os demais ficaram acima da meta estadual estabelecida.

Na Rede Pública, conforme Gráfico 10 o estado de Amapá ficou abaixo da meta em -0,3 pontos percentuais negativos os demais ficaram acima da nota estabelecida para cada estado.

O estado de Roraima ficou na 3ª posição do ranking da região norte. Na rede Privada dois estados ficaram abaixo da meta de 2017, Roraima com -0.2 pontos percentuais e Pará - 0.3 pontos percentuais, conforme Gráfico 11.

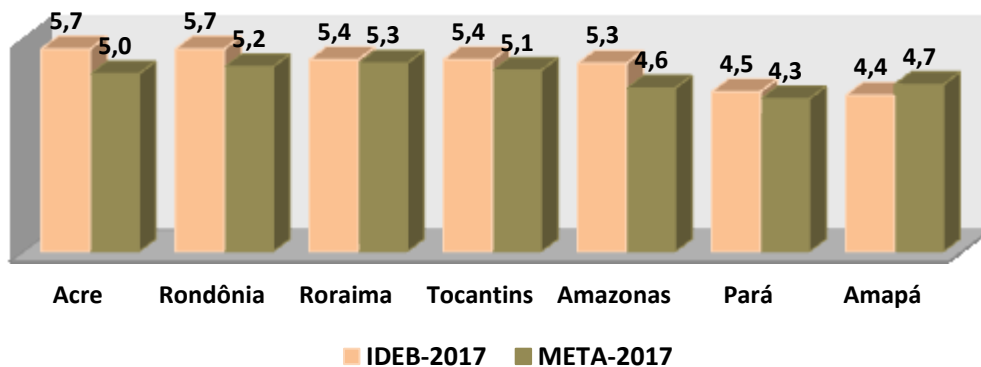
### ▪ Rede Estadual

Gráfico 9 - Rede Estadual - 5º Ano do Ensino Fundamental



### ▪ Rede Pública

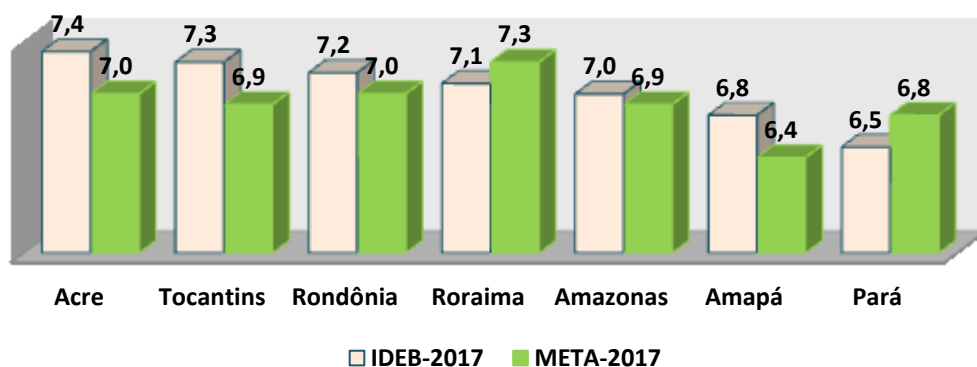
Gráfico 10 - Rede Pública - 5º Ano do Ensino Fundamental



### ▪ Rede Privada



Gráfico 11 - Rede Privada - 5º Ano do Ensino Fundamental



## 2.2. 9º Ano do Ensino Fundamental

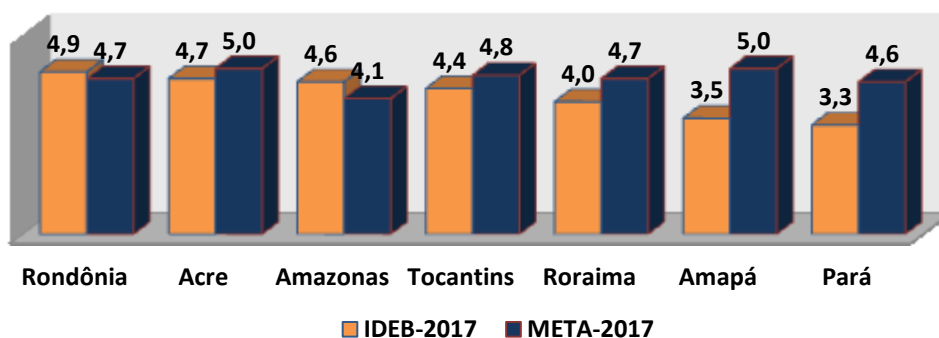
A Rede Estadual na região norte, apenas dois estados atingiram a meta de 2017, Rondônia 4.9 com 0.2 pontos percentuais e o Amazonas com 0.5 pontos percentuais os demais ficaram abaixo da meta. No ranking da região norte Roraima ficou na 5ª posição, conforme Gráfico 12.

Na Rede Pública apenas dois estados ficaram acima da meta de 2017, Rondônia 4.8 com 0.2 pontos percentuais e Amazonas 4.4 com 0,3 pontos percentuais os demais ficaram abaixo da meta, Roraima ficou com -0,7 pontos percentuais, conforme Gráfico 13.

Na Rede Privada dois estados ficaram acima da nota 2017, Acre 6,4 com 0,1 ponto percentual e Tocantins 6,4 igual à meta. Roraima 6.0 foi o que ficou mais distante da meta em -1,2 pontos percentuais e na 6ª posição do ranking regional, conforme Gráfico 14.

### ▪ Rede Estadual

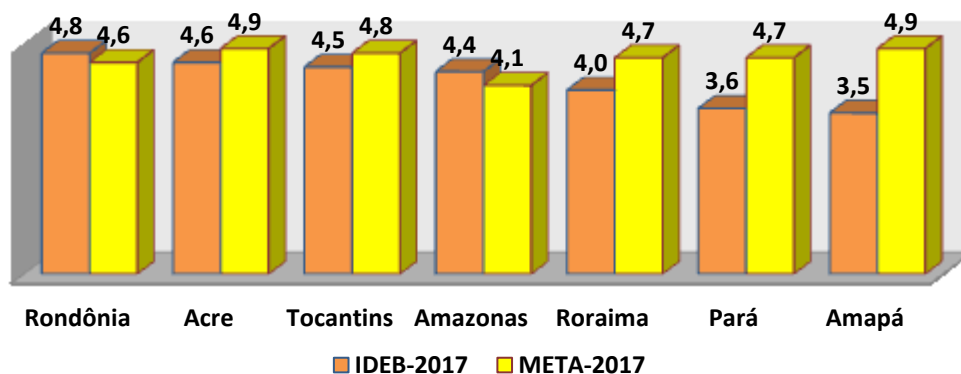
Gráfico 12 - Rede Estadual - 9º Ano do Ensino Fundamental



### ▪ Rede Pública

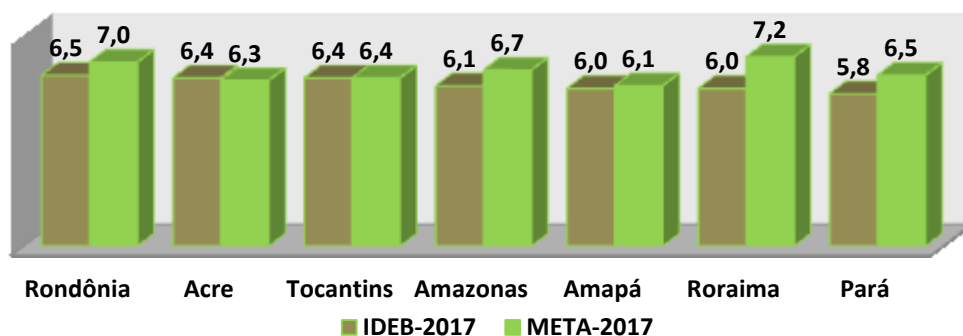


Gráfico 13 - Rede Pública - 9º Ano do Ensino fundamental



▪ Rede Privada

Gráfico 14 - Rede Privada - 9º Ano do Ensino Fundamental



2.3. 3ª Série do Ensino Médio

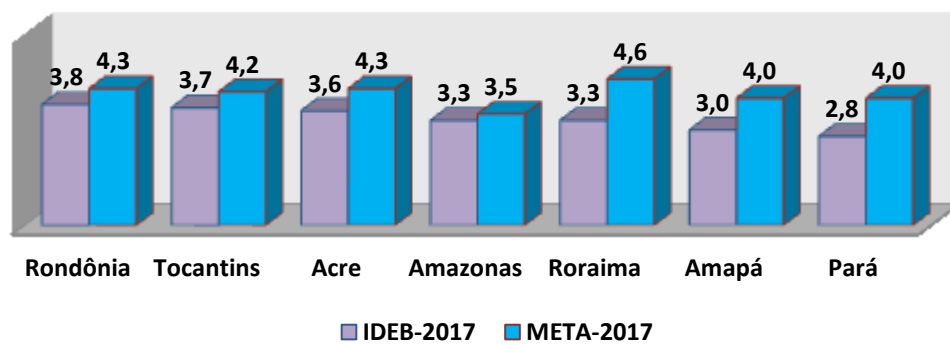
Todos os estados da região norte ficaram abaixo da meta de 2017, a Rede Estadual de Roraima nota 3.0 ficou com nota abaixo da meta em -1,3 pontos percentuais, o estado de caiu para a 5ª posição, conforme Gráfico 15.

Na Rede Privada, nenhum dos estados atingiu a meta de 2017, o estado de Roraima nota 5.4 ficou com -0,6 pontos percentuais. O estado do Acre 5.4 ficou mais distante da meta em -1,3 pontos percentuais, conforme Gráfico 16.

▪ Rede Estadual

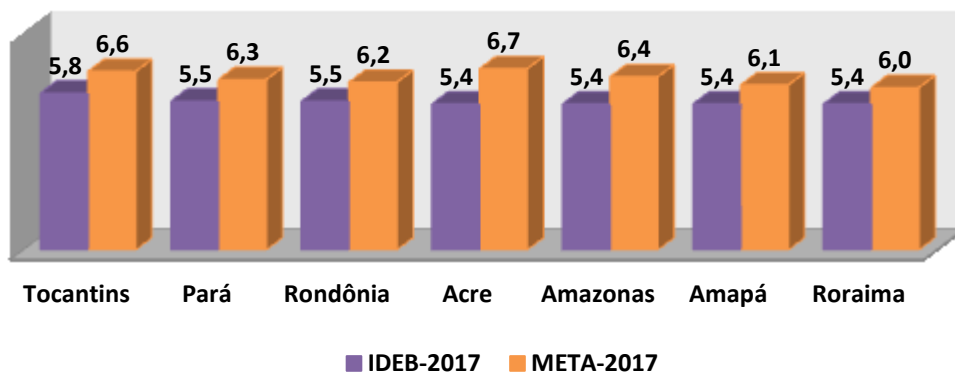


Gráfico 15 - Rede Estadual - Ensino Médio



▪ Rede Privada

Gráfico 16. Ensino Médio



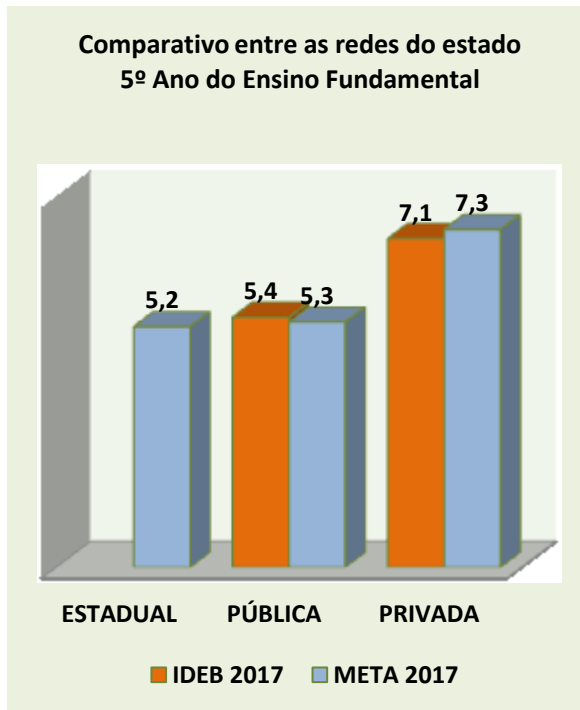




### 3. COMPARATIVO ENTRE AS REDES DE ENSINO

#### 3.1. 5º Ano do Ensino Fundamental

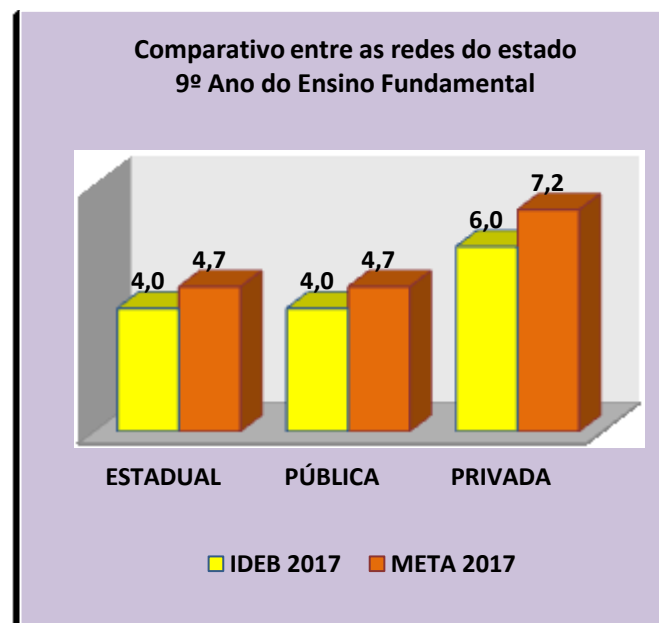
Fazendo uma comparação entre as redes Pública e Privada, no 5º ano do ensino fun-



damental, observa-se uma disparidade entre as notas das redes. Na Pública o IDEB 2017 foi de 5,4, enquanto na Privada 7,1, com uma diferença de 1,7 pontos percentuais, a Rede Privada, ficou acima da Rede Pública. Como esta etapa – anos iniciais – do ensino fundamental – na LDB é de responsabilidade da Rede Municipal e a Rede Estadual encontra dificuldade para melhorar o aprendizado dos alunos, o ideal seria os municípios assumirem a totalidade dessa fase da etapa do ensino fundamental.

#### 3.2. 9º Ano do Ensino Fundamental

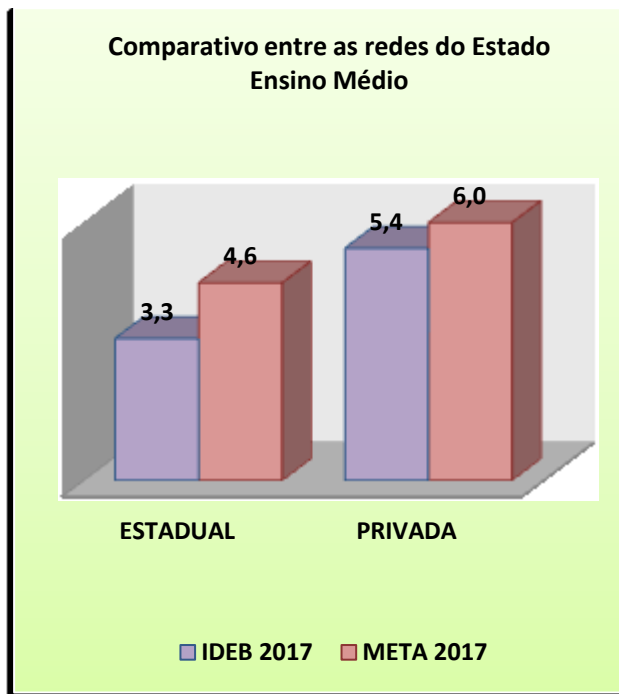
A segunda etapa do ensino fundamental – 9º ano – a Rede Estadual (4.0) do estado de Roraima não apresenta bons resultados. Com -2,0 pontos percentuais abaixo da nota da Rede Privada 6.0. É preciso melhorar e muito a aprendizagem dos alunos da Rede Estadual nos anos finais do ensino fundamental. Para que isso aconteça, faz-se necessário um grande esforço e investimentos na educação estadual, como: capacitação, treinamentos e cursos para professores e gestores educacionais, além de melhoria na infraestrutura das escolas.





### 3.3. 3ª Série do Ensino Médio

O ensino médio é o gargalo da Rede Estadual de Roraima 3.3. Com -2,1 pontos



percentuais abaixo da Rede Privada 5.4. A nota do IDEB 2017 3.3 foi inferior à nota de 2009 3.5 e abaixo da meta 2017 em - 1.3 pontos percentuais, isso representa um retrocesso na educação da Rede Estadual. No ensino médio, etapa final da educação básica, os alunos não estão saindo preparados para enfrentar um ensino superior, sem falar nos concursos públicos que estes alunos ficam na desvantagem em relação aos alunos da Rede Privada.



## 4. EVOLUÇÃO/RETROCESSO DO IDEB NO BRASIL E RORAIMA

### 4.1. Rede Estadual

A Rede Estadual do estado de Roraima, no 5º Ano do Ensino Fundamental em 2017 deixou de ser avaliada pelo SAEB 2017, não obtendo nota do IDEB 2017, conforme Gráfico 17.

No 9º Ano do Ensino Fundamental obteve nota 4,0, -0,5 pontos percentuais abaixo da nota Nacional para essa etapa 4,5, conforme Gráfico 18 e -0,7 pontos percentuais da meta Estadual 4.7.

No Ensino Médio a nota do estado 3.3 abaixo da meta do estado 4.6 em -1,3 pontos percentuais e -0,2 pontos percentuais da nota nacional, conforme Gráfico 19.

Gráfico 17- Rede Estadual - 5º Ano do Ensino Fundamental

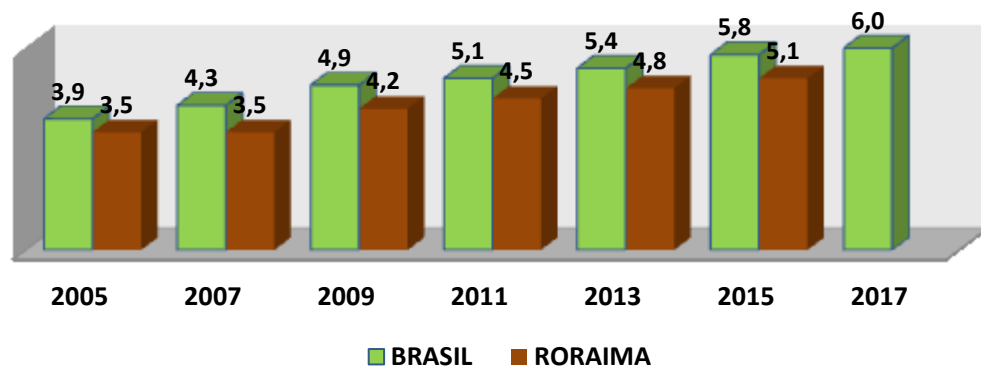


Gráfico 18 - Rede Estadual - 9º Ano do Ensino Fundamental

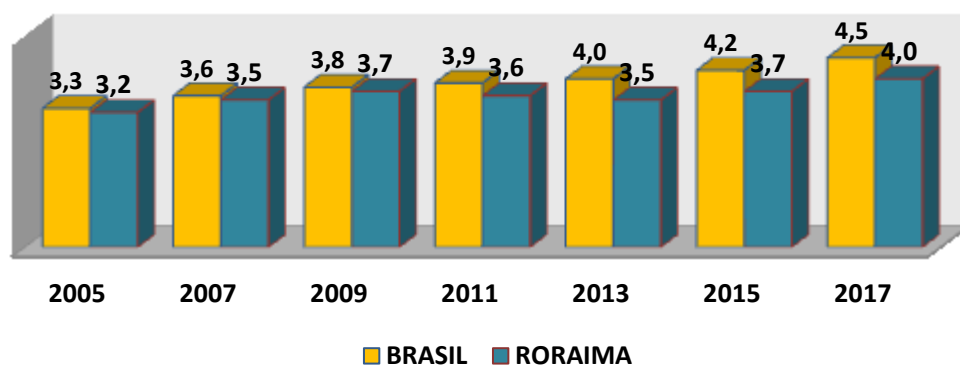
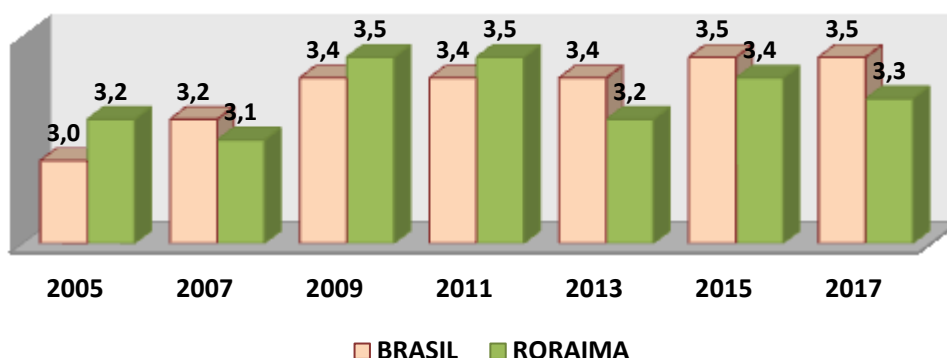




Gráfico 19 - Rede Estadual - Ensino Médio



#### 4.2. Rede Pública

A Rede Pública do estado de Roraima no 5º ano do ensino fundamental obteve nota no IDEB 5,4 ficando abaixo da nota Nacional 5,5 em -0,1 ponto percentual, conforme Gráfico 20 e a acima 0,1 ponto percentual da meta do Estado 5,3.

No 9º ano do ensino fundamental a Rede Pública ficou abaixo da meta estadual em - 0.7 pontos percentuais e -0.4 da meta nacional, conforme Gráfico 21.

Na 3ª série do ensino médio, segundo o site do INEP Não existem resultados para a série informada.

Gráfico 20 - Rede Pública - 5º Ano do Ensino Fundamental

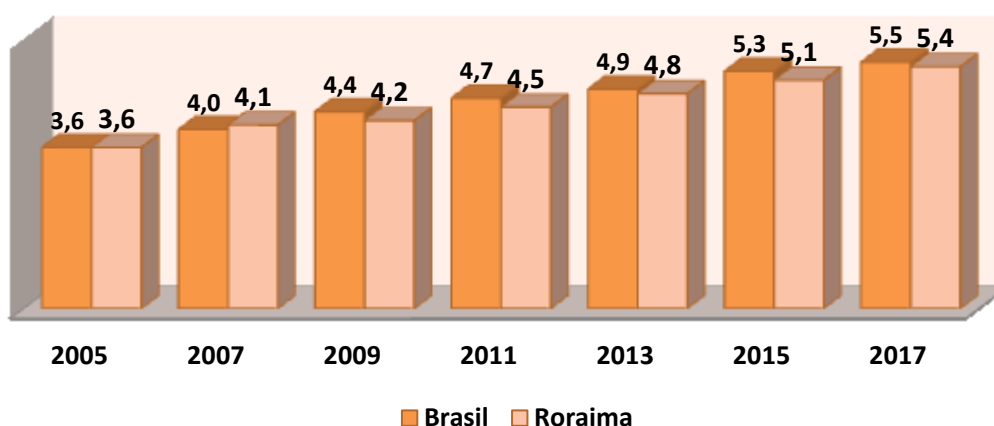
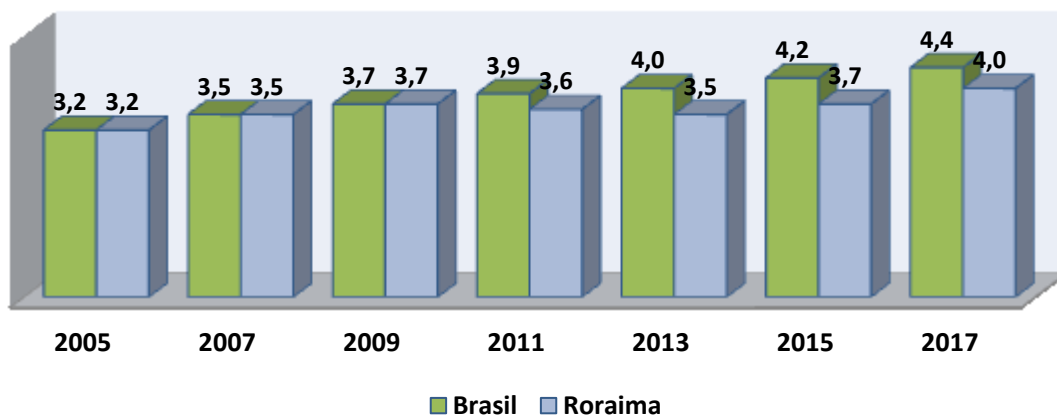




Gráfico 21 - Rede Pública -9º Ano do Ensino Fundamental



### 4.3. Rede Privada

No estado de Roraima a Rede Privada de ensino no 5º ano do ensino fundamental obteve nota 7,1, igual a da nota nacional, conforme Gráfico 22.

No 9º ano do ensino fundamental a Rede Privada, obteve nota 6,0 abaixo da nota nacional de 6.4, em -0,4 pontos percentuais, conforme Gráfico 23.

Quanto à 3ª série do ensino médio o estado obteve nota 5.4 inferior à nota Nacional 5.8 em -0.4 pontos percentuais, conforme Gráfico 24.

Gráfico 22. Rede Privada - 5º Ano do Ensino Fundamental

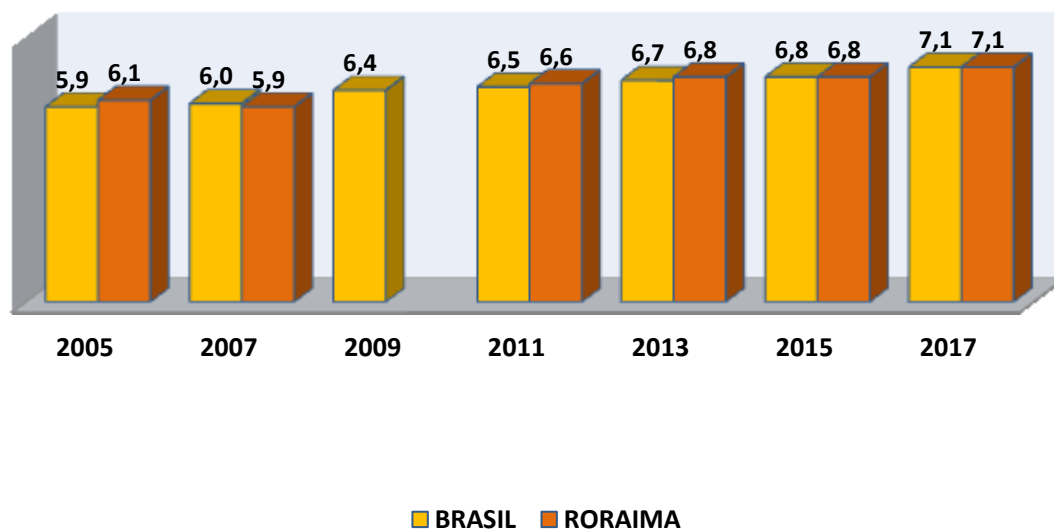




Gráfico 23 - Rede Privada - 9º Ano do Ensino fundamental

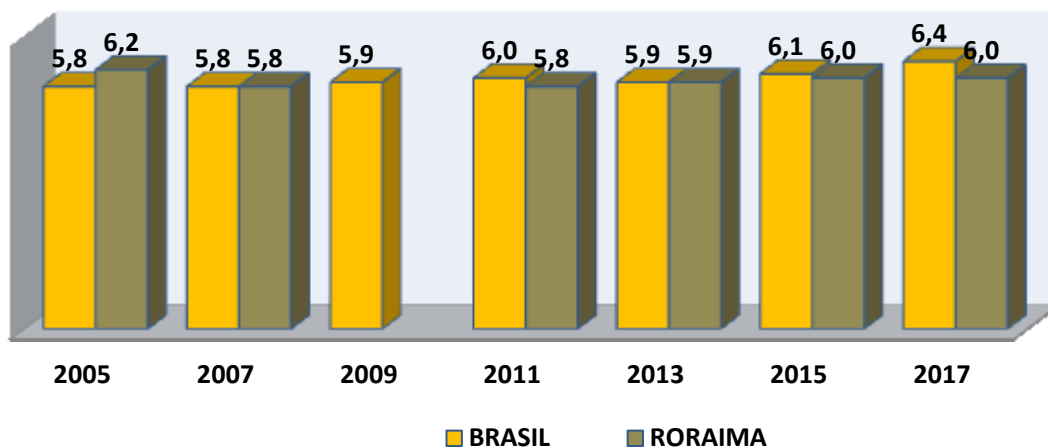
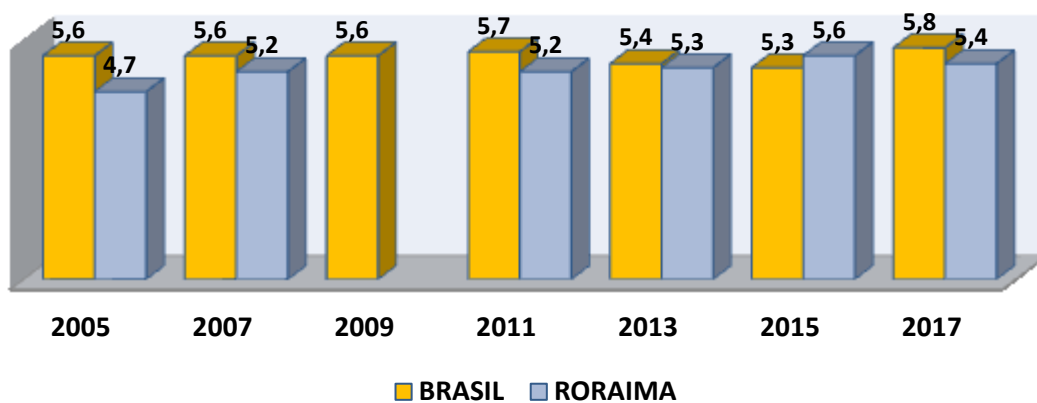


Gráfico 24 - Rede Privada - Ensino Médio





## 5. QUANTITATIVO DE ESCOLA AVALIADA POR REDE DE ENSINO

No 5º ano do ensino fundamental foram avaliadas 96 escolas sendo 1 da rede Federal e 95 da rede Municipal. No 9º ano do ensino fundamental foram 48 escolas sendo: 1 da rede Federal, 44 da rede Estadual e 3 da rede Municipal, conforme demonstrativo abaixo.

### 5.1. 5º Ano do Ensino Fundamental

REDE DE ENSINO	5º Ano do Ensino Fundamental						
	Quant. de Escola	Atingiu a Meta		Avaliada 1ª Vez sem Meta	Atingiu a Meta Percentual		Avaliada 1ª Vez sem Meta
		Sim	Não		Sim	Não	
FEDERAL	01	01	-	-	100%	-	-
ESTADUAL	-	-	-	-	-	-	-
MUNICIPAL	95	29	40	26	42%	58%	27%
<b>TOTAL DE ESCOLA</b>	<b>96</b>	<b>30</b>	<b>40</b>	<b>26</b>	<b>43%</b>	<b>57%</b>	<b>27%</b>

### 5.2. 9º Ano do Ensino Fundamental

REDE DE ENSINO	9º Ano do Ensino Fundamental						
	Quant. de Escola	Atingiu a Meta		Avaliada 1ª Vez sem Meta	Atingiu a Meta Percentual		Avaliada 1ª Vez sem Meta
		Sim	Não		Sim	Não	
FEDERAL	01	01	-	-	100%	-	-
ESTADUAL	44	09	30	05	23%	77%	11%
MUNICIPAL	03	01	01	01	50%	50%	33%
<b>TOTAL DE ESCOLA</b>	<b>48</b>	<b>11</b>	<b>31</b>	<b>06</b>	<b>26%</b>	<b>74%</b>	<b>13%</b>



## 6. IDEB DE RORAIMA POR REDE DE ENSINO

### 6.1. Rede Estadual

#### ▪ 5º Ano do Ensino Fundamental

A Rede Estadual de Roraima, no 5º Ano do Ensino Fundamental nenhum dos municípios foram avaliados – Tabela 1.

TABELA 1 - REDE ESTADUAL – 5º ANO DO ENSINO FUNDAMENTAL										
Município	IDEB OBSERVADO							META	ATINGIU A META	
	2005	2007	2009	2011	2013	2015	2017	2017	SIM/NÃO	+ / -
ALTO ALEGRE	3,3	3,3	3,5	3,9		**	**	4,9		
AMAJARI	3,1	2,9	3,6	3,5	4,6	**	**	4,8		
BOA VISTA	3,8	3,6	4,4	4,7	4,9	5,1	**	5,5		
BONFIM	3,1	3,9	3,1	3,8		**	**	4,8		
CANTA	3,0	3,3	3,6	3,4		**	**	4,7		
CARACARAI	2,4	3,5	3,6	4,0	3,6	**	**	4,1		
CAROEBE	3,0	3,4	3,2	3,7	4,1	4,2	**	4,7		
IRACEMA	2,5	2,8				**	**	4,2		
MUCAJAI	3,0	3,5	4,1	6,1	4,8	5,0	**	4,7		
NORMANDIA										
PACARAIMA										
RORAINOPOLIS	2,8	3,3	3,8	4,6	5,0	**	**	4,5		
SÃO JOÃO										
SAO LUIZ	3,3	3,7	4,3	4,0	4,2	**	**	5,0		
UIRAMUTA		2,9				**	**	4,3		

**Obs.:** \*\* Sem nota na Prova SAEB 2017: Não participou ou não atendeu os requisitos necessários para ter o desempenho calculado.





▪ **9º Ano do Ensino Fundamental**

No 9º Ano do Ensino Fundamental da Rede Estadual de Ensino, nenhum dos 15 municípios do estado atingiu a meta de 2017. Quatro municípios tiveram nota inferior à nota de 2015, são eles: Alto Alegre, Iracema, Normandia e São João da Baliza. O município de Bonfim com nota 3.3, foi o que ficou mais distante da meta 5.1 com -1,8 pontos percentuais – Tabela 2.

TABELA 2 - REDE ESTADUAL – 9º ANO DO ENSINO FUNDAMENTAL										
Município	IDEB OBSERVADO							META	ATINGIU A META	
	2005	2007	2009	2011	2013	2015	2017	2017	SIM/NÃO	+ / -
ALTO ALEGRE	3,1	3,3	3,6	3,4	3,6	3,7	<b>3,6</b>	<b>4,6</b>	<b>NÃO</b>	<b>-1,0</b>
AMAJARI	3,8	3,2	3,8	3,2	3,6	3,9	<b>3,9</b>	<b>5,3</b>	<b>NÃO</b>	<b>-1,4</b>
BOA VISTA	3,6	3,7	3,8	3,7	3,6	3,8	<b>4,1</b>	<b>5,1</b>	<b>NÃO</b>	<b>-1,0</b>
BONFIM	3,6	3,7	3,6	3,5	2,9	3,1	<b>3,3</b>	<b>5,1</b>	<b>NÃO</b>	<b>-1,8</b>
CANTÁ	3,3	3,3	3,9	3,5	3,0	3,2	<b>3,7</b>	<b>4,8</b>	<b>NÃO</b>	<b>-1,1</b>
CARACARAÍ	3,4	3,4	3,2	3,2	3,1	3,1	<b>3,5</b>	<b>4,9</b>	<b>NÃO</b>	<b>-1,4</b>
CAROEBE	3,1	2,3	3,3	3,4	3,6	3,3	<b>3,4</b>	<b>4,6</b>	<b>NÃO</b>	<b>-1,2</b>
IRACEMA	2,4	3,0	2,6	2,8	3,0	2,8	<b>2,7</b>	<b>3,8</b>	<b>NÃO</b>	<b>-1,1</b>
MUCAJAÍ	3,2	3,2	3,0	3,0	3,8	3,6	<b>3,9</b>	<b>4,7</b>	<b>NÃO</b>	<b>-0,8</b>
NORMANDIA	3,3	3,7	3,5	3,1	3,4	3,5	<b>3,1</b>	<b>4,8</b>	<b>NÃO</b>	<b>-1,7</b>
PACARAIMA		3,4	3,5	3,3	3,6	3,4	<b>3,9</b>	<b>4,7</b>	<b>NÃO</b>	<b>-0,8</b>
RORAINÓPOLIS	3,2	3,0	3,4	3,1	3,1	3,5	<b>3,7</b>	<b>4,7</b>	<b>NÃO</b>	<b>-1,0</b>
SÃO JOÃO	3,0	2,9	3,4	3,2	3,5	3,9	<b>3,8</b>	<b>4,5</b>	<b>NÃO</b>	<b>-0,7</b>
SÃO LUIZ	3,3	2,8	3,5	3,4	3,8	**	<b>3,6</b>	<b>4,8</b>	<b>NÃO</b>	<b>-1,2</b>
UIRAMUTÃ		3,0				3,3	<b>3,6</b>	<b>4,2</b>	<b>NÃO</b>	<b>-0,6</b>

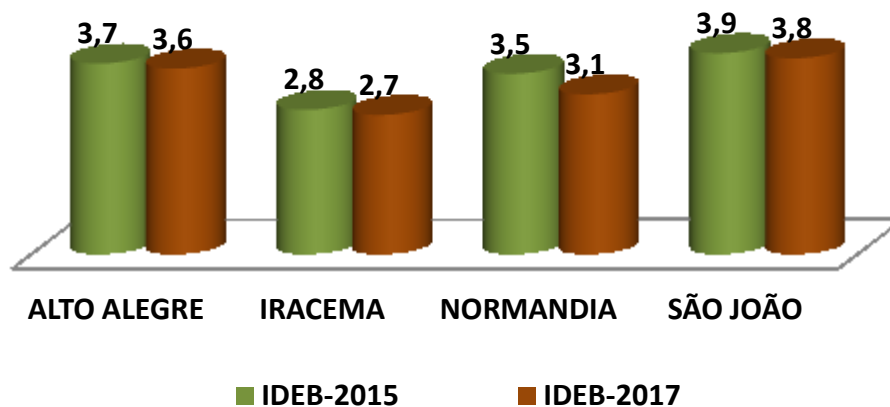
Obs.: \*\* Sem nota na Prova SAEB 2017: Não participou ou não atendeu os requisitos necessários para ter o desempenho calculado.



Os municípios que obtiveram notas inferiores à nota do IDEB 2015, conforme Tabela 3.

TABELA 3 – MUNICÍPIO COM NOTA DO IDEB 2017 INFERIOR AO IDEB 2015			
MUNICÍPIO	IDEB		DIFERENÇA (+ / -)
	2015	2017	
ALTO ALEGRE	3,7	3,6	-0,1
IRACEMA	2,8	2,7	-0,1
NORMANDIA	3,5	3,1	-0,4
SÃO JOÃO DA BALIZA	3,9	3,8	-0,1

Gráfico 25 - Rede Estadual - 9º Ano do Ano Ensino Fundamental





## 6.2. Rede Municipal

### ▪ 5º Ano do Ensino Fundamental

A Rede Municipal no 5º ano do ensino fundamental o município de Cantá não foi avaliado, dos demais municípios apenas 5 obtiveram nota acima da meta 2017 (Amajari, Boa Vista, Iracema, Pacaraima e Rorainópolis), o de melhor desempenho foi a capital Boa Vista com nota de 5.8 acima da meta em 0,2 pontos percentuais e o de pior desempenho São João da Baliza 4,1, com -1,1 pontos percentuais – Tabela 4.

TABELA 4 - REDE MUNICIPAL – 5º ANO DO ENSINO FUNDAMENTAL										
MUNICÍPIO	IDEB OBSERVADO							META	ATINGIU A META	
	2005	2007	2009	2011	2013	2015	2017	2017	SIM/NÃO	+ / -
ALTO ALEGRE	2,9	3,3	3,6	4,0	4,3	4,4	4,5	4,6	NÃO	-0,1
AMAJARI					3,8	4,0	4,5	4,3	SIM	0,2
BOA VISTA	3,9	4,4	4,7	5,0	5,3	5,5	5,8	5,6	SIM	0,2
BONFIM	3,1	3,9	3,6	4,0	3,7	4,0	4,5	4,8	NÃO	-0,3
CANTÃ		4,1				**	**			
CARACARAÍ	3,0	3,7	3,7	3,8	3,8	4,2	4,4	4,7	NÃO	-0,3
CAROEBE		3,7	1,9	3,7	4,7	3,9	4,5	5,1	NÃO	-0,6
IRACEMA		2,7	4,0	3,8	3,9	4,5	4,1	4,1	SIM	0,0
MUCAJÁ	2,9	3,3	3,6	4,4	4,2	4,2	4,3	4,6	NÃO	-0,3
NORMANDIA	2,7	3,3	3,7	3,7	3,5	3,7	4,2	4,4	NÃO	-0,2
PACARAIMA	3,2	4,0	3,5	4,1	4,3	4,8	5,0	4,9	SIM	0,1
RORAINÓPOLIS	2,4	3,6	4,2	3,9	4,1	4,2	4,5	4,0	SIM	0,5
SÃO JOÃO	3,6	3,9	4,0	3,8	4,1	4,3	4,1	5,2	NÃO	-1,1
SAO LUIZ	2,8	3,2			4,6	4,6	4,2	4,5	NÃO	-0,3
UIRAMUTÃ			4,0	3,9	3,8	**	4,4	5,1	NÃO	-0,7

**Obs.:** \*\* Sem nota na Prova SAEB 2017: Não participou ou não atendeu os requisitos necessários para ter o desempenho calculado.



▪ **9º Ano do Ensino Fundamental**

No 9º ano do ensino fundamental apenas 1 município foi avaliado o de Bonfim com nota 4,4 atingindo a meta 2017 – Tabela 5.

TABELA 5 - REDE MUNICIPAL – 9º ANO DO ENSINO FUNDAMENTAL										
MUNICÍPIO	IDEB OBSERVADO							META	ATINGIU A META	
	2005	2007	2009	2011	2013	2015	2017	2017	SIM/NÃO	+ / -
ALTO ALEGRE		2,8				**	**	4,0		
AMAJARI							**			
BOA VISTA	4,1	4,5				**	**	5,6		
BONFIM			3,4	3,4	3,4	**	4,4	4,4	SIM	0,0
CANTÃ										
CARACARAÍ			3,7			**	**	4,7		
CAROEBE										
IRACEMA		3,5				**	**	4,7		
MUCAJÁ										
NORMANDIA										
PACARAIMA							**			
RORAINÓPOLIS							**			
SÃO JOÃO							**			
SÃO LUIZ							**			
UIRAMUTÃ							**			

**Obs.:** \*\* Sem nota na Prova SAEB 2017: Não participou ou não atendeu os requisitos necessários para ter o desempenho calculado.



## 7. RANKING DO IDEB – 5º ANO DO ENSINO FUNDAMENTAL

### 7.1. Por Ordem de Nota - 5º Ano do Ensino Fundamental

5º ANO DO ENSINO FUNDAMENTAL			IDEB OBSERVADO							META	ATINGIU A META	
Nº	MUNICÍPIO	REDE	2005	2007	2009	2011	2013	2015	2017	2017	SIM/NÃO	+ / -
1	BOA VISTA	FEDERAL		5,5	5,9		7,2	6,0	6,9	6,7	SIM	0,2
2	BOA VISTA	MUNICIPAL	3,9	4,4	4,7	5,0	5,3	5,5	5,8	5,6	SIM	0,2
3	PACARAIMA	MUNICIPAL	3,2	4,0	3,5	4,1	4,3	4,8	5,0	4,9	SIM	0,1
4	ALTO ALEGRE	MUNICIPAL	2,9	3,3	3,6	4,0	4,3	4,4	4,5	4,6	NÃO	-0,1
5	AMAJARI	MUNICIPAL					3,8	4,0	4,5	4,3	SIM	0,2
6	BONFIM	MUNICIPAL	3,1	3,9	3,6	4,0	3,7	4,0	4,5	4,8	NÃO	-0,3
7	CAROEBE	MUNICIPAL		3,7	1,9	3,7	4,7	3,9	4,5	5,1	NÃO	-0,6
8	RORAINÓPOLIS	MUNICIPAL	2,4	3,6	4,2	3,9	4,1	4,2	4,5	4,0	SIM	0,5
9	CARACARAÍ	MUNICIPAL	3,0	3,7	3,7	3,8	3,8	4,2	4,4	4,7	NÃO	-0,3
10	UIRAMUTÃ	MUNICIPAL			4,0	3,9	3,8		4,4	5,1	NÃO	-0,7
11	MUCAJÁÍ	MUNICIPAL	2,9	3,3	3,6	4,4	4,2	4,2	4,3	4,6	NÃO	-0,3
12	NORMANDIA	MUNICIPAL	2,7	3,3	3,7	3,7	3,5	3,7	4,2	4,4	NÃO	-0,2
13	SÃO LUIZ	MUNICIPAL	2,8	3,2			4,6	4,6	4,2	4,5	NÃO	-0,3
14	IRACEMA	MUNICIPAL		2,7	4,0	3,8	3,9	4,5	4,1	4,1	SIM	0,0
15	SÃO JOÃO DA BALIZA	MUNICIPAL	3,6	3,9	4,0	3,8	4,1	4,3	4,1	5,2	NÃO	-1,1



**7.2. Por Rede de Ensino: 5º Ano do Ensino Fundamental**

▪ **Rede Federal**

5º ANO DO ENSINO FUNDAMENTAL			IDEB OBSERVADO							META	ATINGIU A META	
Nº	MUNICÍPIO	REDE	2005	2007	2009	2011	2013	2015	2017	2017	SIM/NÃO	+ / -
1	BOA VISTA	FEDERAL		5,5	5,9		7,2	6,0	6,9	6,7	SIM	0,2

▪ **Rede Municipal**

5º ANO DO ENSINO FUNDAMENTAL			IDEB OBSERVADO							META	ATINGIU A META	
Nº	MUNICÍPIO	REDE	2005	2007	2009	2011	2013	2015	2017	2017	SIM/NÃO	+ / -
1	BOA VISTA	MUNICIPAL	3,9	4,4	4,7	5,0	5,3	5,5	5,8	5,6	SIM	0,2
2	PACARAIMA	MUNICIPAL	3,2	4,0	3,5	4,1	4,3	4,8	5,0	4,9	SIM	0,1
3	ALTO ALEGRE	MUNICIPAL	2,9	3,3	3,6	4,0	4,3	4,4	4,5	4,6	NÃO	-0,1
4	AMAJARI	MUNICIPAL					3,8	4,0	4,5	4,3	SIM	0,2
5	BONFIM	MUNICIPAL	3,1	3,9	3,6	4,0	3,7	4,0	4,5	4,8	NÃO	-0,3
6	CAROEBE	MUNICIPAL		3,7	1,9	3,7	4,7	3,9	4,5	5,1	NÃO	-0,6
7	RORAINÓPOLIS	MUNICIPAL	2,4	3,6	4,2	3,9	4,1	4,2	4,5	4,0	SIM	0,5
8	CARACARAÍ	MUNICIPAL	3,0	3,7	3,7	3,8	3,8	4,2	4,4	4,7	NÃO	-0,3
9	UIRAMUTÃ	MUNICIPAL			4,0	3,9	3,8		4,4	5,1	NÃO	-0,7
10	MUCAJÁÍ	MUNICIPAL	2,9	3,3	3,6	4,4	4,2	4,2	4,3	4,6	NÃO	-0,3
11	NORMANDIA	MUNICIPAL	2,7	3,3	3,7	3,7	3,5	3,7	4,2	4,4	NÃO	-0,2
12	SÃO LUIZ	MUNICIPAL	2,8	3,2			4,6	4,6	4,2	4,5	NÃO	-0,3
13	IRACEMA	MUNICIPAL		2,7	4,0	3,8	3,9	4,5	4,1	4,1	SIM	0,0
14	SÃO JOÃO DA BALIZA	MUNICIPAL	3,6	3,9	4,0	3,8	4,1	4,3	4,1	5,2	NÃO	-1,1



## 8. RANKING DO IDEB – 9º ANO DO ENSINO FUNDAMENTAL

### 8.1. Por Ordem de Nota - 9º Ano do Ensino Fundamental

9º ANO DO ENSINO FUNDAMENTAL			IDEB OBSERVADO							META	ATINGIU A META	
Nº	MUNICÍPIO	REDE	2005	2007	2009	2011	2013	2015	2017	2017	SIM/NÃO	+ / -
1	BOA VISTA	FEDERAL		5,3	5,9		6,3	7,0	7,5	6,4	SIM	1,1
2	BONFIM	MUNICIPAL			3,4	3,4	3,4		4,4	4,4	SIM	0,0
3	BOA VISTA	ESTADUAL	3,6	3,7	3,8	3,7	3,6	3,8	4,1	5,1	NÃO	-1,0
4	AMAJARI	ESTADUAL	3,8	3,2	3,8	3,2	3,6	3,9	3,9	5,3	NÃO	-1,4
5	MUCAJÁÍ	ESTADUAL	3,2	3,2	3,0	3,0	3,8	3,6	3,9	4,7	NÃO	-0,8
6	PACARAIMA	ESTADUAL		3,4	3,5	3,3	3,6	3,4	3,9	4,7	NÃO	-0,8
7	SÃO JOÃO DA BALIZA	ESTADUAL	3,0	2,9	3,4	3,2	3,5	3,9	3,8	4,5	NÃO	-0,7
8	CANTÁ	ESTADUAL	3,3	3,3	3,9	3,5	3,0	3,2	3,7	4,8	NÃO	-1,1
9	RORAINÓPOLIS	ESTADUAL	3,2	3,0	3,4	3,1	3,1	3,5	3,7	4,7	NÃO	-1,0
10	ALTO ALEGRE	ESTADUAL	3,1	3,3	3,6	3,4	3,6	3,7	3,6	4,6	NÃO	-1,0
11	SÃO LUIZ	ESTADUAL	3,3	2,8	3,5	3,4	3,8		3,6	4,8	NÃO	-1,2
12	UIRAMUTÃ	ESTADUAL		3,0				3,3	3,6	4,2	NÃO	-0,6
13	CARACARAÍ	ESTADUAL	3,4	3,4	3,2	3,2	3,1	3,1	3,5	4,9	NÃO	-1,4
14	CAROEBE	ESTADUAL	3,1	2,3	3,3	3,4	3,6	3,3	3,4	4,6	NÃO	-1,2
15	BONFIM	ESTADUAL	3,6	3,7	3,6	3,5	2,9	3,1	3,3	5,1	NÃO	-1,8
16	NORMANDIA	ESTADUAL	3,3	3,7	3,5	3,1	3,4	3,5	3,1	4,8	NÃO	-1,7
17	IRACEMA	ESTADUAL	2,4	3,0	2,6	2,8	3,0	2,8	2,7	3,8	NÃO	-1,1



## 8.2. Por Rede de Ensino: 9º Ano do Ensino Fundamental

### ▪ Rede Federal

9º ANO DO ENSINO FUNDAMENTAL			IDEB OBSERVADO							META	ATINGIU A META	
Nº	MUNICÍPIO	REDE	2005	2007	2009	2011	2013	2015	2017	2017	SIM/NÃO	+ / -
1	BOA VISTA	FEDERAL		5,3	5,9		6,3	7,0	7,5	6,4	SIM	1,1

### ▪ Rede Estadual

9º ANO DO ENSINO FUNDAMENTAL			IDEB OBSERVADO							META	ATINGIU A META	
Nº	MUNICÍPIO	REDE	2005	2007	2009	2011	2013	2015	2017	2017	SIM/NÃO	+ / -
1	BOA VISTA	ESTADUAL	3,6	3,7	3,8	3,7	3,6	3,8	4,1	5,1	NÃO	-1,0
2	AMAJARI	ESTADUAL	3,8	3,2	3,8	3,2	3,6	3,9	3,9	5,3	NÃO	-1,4
3	MUCAJÁ	ESTADUAL	3,2	3,2	3,0	3,0	3,8	3,6	3,9	4,7	NÃO	-0,8
4	PACARAIMA	ESTADUAL		3,4	3,5	3,3	3,6	3,4	3,9	4,7	NÃO	-0,8
5	SÃO JOÃO DA BALIZA	ESTADUAL	3,0	2,9	3,4	3,2	3,5	3,9	3,8	4,5	NÃO	-0,7
6	CANTÁ	ESTADUAL	3,3	3,3	3,9	3,5	3,0	3,2	3,7	4,8	NÃO	-1,1
7	RORAINÓPOLIS	ESTADUAL	3,2	3,0	3,4	3,1	3,1	3,5	3,7	4,7	NÃO	-1,0
8	ALTO ALEGRE	ESTADUAL	3,1	3,3	3,6	3,4	3,6	3,7	3,6	4,6	NÃO	-1,0
9	SÃO LUIZ	ESTADUAL	3,3	2,8	3,5	3,4	3,8		3,6	4,8	NÃO	-1,2
10	UIRAMUTÃ	ESTADUAL		3,0				3,3	3,6	4,2	NÃO	-0,6
11	CARACARAÍ	ESTADUAL	3,4	3,4	3,2	3,2	3,1	3,1	3,5	4,9	NÃO	-1,4
12	CAROEBE	ESTADUAL	3,1	2,3	3,3	3,4	3,6	3,3	3,4	4,6	NÃO	-1,2
13	BONFIM	ESTADUAL	3,6	3,7	3,6	3,5	2,9	3,1	3,3	5,1	NÃO	-1,8
14	NORMANDIA	ESTADUAL	3,3	3,7	3,5	3,1	3,4	3,5	3,1	4,8	NÃO	-1,7
15	IRACEMA	ESTADUAL	2,4	3,0	2,6	2,8	3,0	2,8	2,7	3,8	NÃO	-1,1





▪ Rede Municipal

9º ANO DO ENSINO FUNDAMENTAL			IDEB OBSERVADO							META	ATINGIU A META	
Nº	MUNICÍPIO	REDE	2005	2007	2009	2011	2013	2015	2017	2017	SIM/NÃO	+ / -
1	BONFIM	MUNICIPAL			3,4	3,4	3,4		4,4	4,4	SIM	0,0

## 9. TABELA COM A NOTA DO IDEB DAS ESCOLAS – 5º ANO DO ENSINO FUNDAMENTAL

### 9.1. Por Ordem de Nota - 5º Ano do Ensino Fundamental

5º ANO DO ENSINO FUNDAMENTAL – POR ORDEM DE NOTA				IDEB OBSERVADO							META	ATINGIU A META	
Nº	MUNICÍPIO	REDE	NOME DA ESCOLA	2005	2007	2009	2011	2013	2015	2017	2017	SIM/NÃO	+ / -
1	BOA VISTA	FEDERAL	COLÉGIO DE APLICAÇÃO DA UFRR		5,5	5,9	6,0	7,2	6,0	<b>6,9</b>	<b>6,7</b>	<b>SIM</b>	<b>0,2</b>
2	BOA VISTA	MUNICIPAL	ESCOLA MUNICIPAL PINGO DE GENTE			5,1	4,7	6,0		<b>6,8</b>	<b>6,1</b>	<b>SIM</b>	<b>0,7</b>
3	BOA VISTA	MUNICIPAL	ESCOLA MUNICIPAL ARCO-IRIS							<b>6,6</b>			
4	BOA VISTA	MUNICIPAL	ESCOLA MUNICIPAL PROFESORA EDSONINA DE BARROS VILLA	4,3	4,7	5,2	5,1	6,6	5,9	<b>6,6</b>	<b>5,9</b>	<b>SIM</b>	<b>0,7</b>
5	BOA VISTA	MUNICIPAL	ESCOLA MUNICIPAL CENTENARIO DE BOA VISTA	4,5	5,1	4,6	5,7	6,2	6,7	<b>6,5</b>	<b>6,1</b>	<b>SIM</b>	<b>0,4</b>
6	BOA VISTA	MUNICIPAL	ESCOLA MUNICIPAL VOVO JULIA					6,0	6,3	<b>6,5</b>	<b>6,5</b>	<b>SIM</b>	<b>0,0</b>
7	BOA VISTA	MUNICIPAL	ESC MUN AQUILINO DA MOTA DUARTE							<b>6,4</b>			
8	BOA VISTA	MUNICIPAL	ESCOLA MUNICIPAL FRANCISCO CASSIO DE MORAES	3,6	4,4	5,2	5,0	5,4	5,3	<b>6,4</b>	<b>5,3</b>	<b>SIM</b>	<b>1,1</b>
9	BOA VISTA	MUNICIPAL	ESC MUN MARTINHA THURY VIEIRA	4,5	4,5	4,8	5,4	5,5	6,0	<b>6,3</b>	<b>6,1</b>	<b>SIM</b>	<b>0,2</b>
10	BOA VISTA	MUNICIPAL	ESC MUN PROF CARLOS RAIMUNDO RODRIGUES						5,9	<b>6,3</b>	<b>6,1</b>	<b>SIM</b>	<b>0,2</b>
11	BOA VISTA	MUNICIPAL	ESC MUNICIPAL PROFª CARMEM EUGENIA MACAGGI	3,7	4,3	4,6	4,9	5,5	5,8	<b>6,3</b>	<b>5,3</b>	<b>SIM</b>	<b>1,0</b>
12	BOA VISTA	MUNICIPAL	ESCOLA MUNICIPAL FRANCISCO DE SOUZA BRIGLIA	4,4	4,6	5,1	5,6	5,7	6,0	<b>6,3</b>	<b>6,0</b>	<b>SIM</b>	<b>0,3</b>



5º ANO DO ENSINO FUNDAMENTAL – POR ORDEM DE NOTA				IDEB OBSERVADO							META	ATINGIU A META	
Nº	MUNICÍPIO	REDE	NOME DA ESCOLA	2005	2007	2009	2011	2013	2015	2017	2017	SIM/NÃO	+ / -
13	BOA VISTA	MUNICIPAL	ESCOLA MUNICIPAL MENINO DE JESUS								6,3		
14	BOA VISTA	MUNICIPAL	ESCOLA MUNICIPAL NOVA CANAA	4,0	4,5	4,7	4,9	5,1	5,8	6,3	5,6	SIM	0,7
15	BOA VISTA	MUNICIPAL	ESC MUN FREI ARTUR AGOSTINI				5,6	5,4	5,8	6,2	6,3	NÃO	-0,1
16	BOA VISTA	MUNICIPAL	ESCOLA MUNICIPAL JANIO DA SILVA QUADROS						5,8	6,2	6,0	SIM	0,2
17	BOA VISTA	MUNICIPAL	ESCOLA MUNICIPAL MARIA TERESA MACIEL DA SILVEIRA MELO			4,6	5,5	5,6	6,2	6,2	5,7	SIM	0,5
18	BOA VISTA	MUNICIPAL	ESC MUN DALICIO FARIA FILHO	3,8	4,3	4,9	5,3	6,2	6,0	6,1	5,4	SIM	0,7
19	BOA VISTA	MUNICIPAL	ESCOLA MUNICIPAL CANTINHO FELIZ					5,1	5,1	5,9	5,6	SIM	0,3
20	BOA VISTA	MUNICIPAL	ESCOLA MUNICIPAL PROFESSORA MARIA GERTRUDES MOTA DE LIMA	3,8	4,0	4,6	5,1	5,3	5,3	5,9	5,5	SIM	0,4
21	BOA VISTA	MUNICIPAL	ESC MUN MARIA GONCALVES VIEIRA	4,1	4,5	4,4	4,6	5,3	5,9	5,8	5,7	SIM	0,1
22	BOA VISTA	MUNICIPAL	ESCOLA MUNICIPAL JOSE DAVID FEITOSA NETO							5,8			
23	BOA VISTA	MUNICIPAL	ESCOLA MUNICIPAL LEILA MARIA DA SILVEIRA								5,8		
24	BOA VISTA	MUNICIPAL	ESCOLA MUNICIPAL RUJANE SEVERIANO DOS SANTOS					4,8	5,4	5,8	5,3	SIM	0,5



5º ANO DO ENSINO FUNDAMENTAL – POR ORDEM DE NOTA				IDEB OBSERVADO							META	ATINGIU A META	
Nº	MUNICÍPIO	REDE	NOME DA ESCOLA	2005	2007	2009	2011	2013	2015	2017	2017	SIM/NÃO	+ / -
25	BOA VISTA	MUNICIPAL	ESC MUNICIPAL MENINO JESUS DE PRAGA					5,4		5,7	5,9	NÃO	-0,2
26	BOA VISTA	MUNICIPAL	ESCOLA MUNICIPAL JUSLANY DE SOUZA FLORES					5,3	5,4	5,7	5,9	NÃO	-0,2
27	BOA VISTA	MUNICIPAL	ESCOLA MUNICIPAL PEQUENO POLEGAR	4,0	4,4	4,5	5,1	5,2	5,5	5,7	5,7	SIM	0,0
28	BOA VISTA	MUNICIPAL	ESCOLA MUNICIPAL PROFESSORA MARIA FRANCISCA DA SILVA LEMOS							5,7			
29	BOA VISTA	MUNICIPAL	ESC MUN LUIZ CANARA	3,3	3,9	3,9	4,8	5,5	5,3	5,6	5,0	SIM	0,6
30	BOA VISTA	MUNICIPAL	ESCOLA MUNICIPAL ANA SANDRA NASCIMENTO QUEIROZ						5,4	5,6	5,7	NÃO	-0,1
31	BOA VISTA	MUNICIPAL	ESCOLA MUNICIPAL BALDUINO WOTTRICH			4,9	4,1	5,7	5,2	5,6	5,9	NÃO	-0,3
32	BOA VISTA	MUNICIPAL	ESCOLA MUNICIPAL DELACIR DE MELO LIMA		4,2	4,8	4,8	5,1	5,7	5,6	5,5	SIM	0,1
33	BOA VISTA	MUNICIPAL	ESCOLA MUNICIPAL IOLADIO BATISTA DA SILVA				4,8	5,0	5,0	5,6	5,6	SIM	0,0
34	BOA VISTA	MUNICIPAL	ESC MUN PROFª AMAZONA DE OLIVEIRA MONTEIRO		4,0	5,6	5,4	5,5	5,4	5,5	5,4	SIM	0,1
35	BOA VISTA	MUNICIPAL	ESCOLA MUNICIPAL AURELIANO SOARES DA SILVA							5,5			
36	BOA VISTA	MUNICIPAL	ESCOLA MUNICIPAL HILDA FRANCO DE SOUZA					4,7	5,0	5,5	5,3	SIM	0,2



5º ANO DO ENSINO FUNDAMENTAL – POR ORDEM DE NOTA				IDEB OBSERVADO							META	ATINGIU A META	
Nº	MUNICÍPIO	REDE	NOME DA ESCOLA	2005	2007	2009	2011	2013	2015	2017	2017	SIM/NÃO	+ / -
37	BOA VISTA	MUNICIPAL	ESCOLA MUNICIPAL INDIGINA FRANCISCA GOMES DA SILVA							5,5			
38	BOA VISTA	MUNICIPAL	ESC MUN PALMIRA DE CASTRO MACHADO				5,0	5,0	5,4	5,4	5,8	NÃO	-0,4
39	BOA VISTA	MUNICIPAL	ESC MUN PROFª GLEMIRIA GONZAGA ANDRADE		4,0	4,3	4,4	5,3	5,4	5,3	5,4	NÃO	-0,1
40	BOA VISTA	MUNICIPAL	ESCOLA MUNICIPAL RURAL MARIA DE LOURDES DIAS DE ABREU							5,2			
41	BOA VISTA	MUNICIPAL	ESC MUN VALDEMARINA NORMANDO MARTINS	3,5	4,3	3,9	4,7	4,6	5,2	5,1	5,2	NÃO	-0,1
42	BOA VISTA	MUNICIPAL	ESCOLA MUNICIPAL SENADOR DARCY RIBEIRO	3,5	4,7	4,7	4,8	5,2	5,2	5,1	5,2	NÃO	-0,1
43	BOA VISTA	MUNICIPAL	ESC MUN IND MARTINS PEREIRA DA SILVA							5,0			
44	BOA VISTA	MUNICIPAL	ESC MUN JARDIM DAS COPAIBAS		4,3	4,3	5,1	4,2	5,2	4,9	5,7	NÃO	-0,8
45	BOA VISTA	MUNICIPAL	ESCOLA MUNICIPAL LAUCIDES INACIO DE OLIVEIRA						4,5	4,9	4,8	SIM	0,1
46	BOA VISTA	MUNICIPAL	ESCOLA MUNICIPAL RAIMUNDO ELOY GOMES				4,7	4,4	4,9	4,9	5,5	NÃO	-0,6
47	CARACARAÍ	MUNICIPAL	ESC MUN DE EDUC INF E FUND CRIANCA FELIZ		3,7	4,0	3,9	3,7	4,3	4,9	5,0	NÃO	-0,1
48	PACARAIMA	MUNICIPAL	ESC MUN CASIMIRO DE ABREU	3,0	3,9	3,2	3,9	3,9	4,6	4,9	4,7	SIM	0,2



5º ANO DO ENSINO FUNDAMENTAL – POR ORDEM DE NOTA				IDEB OBSERVADO							META	ATINGIU A META	
Nº	MUNICÍPIO	REDE	NOME DA ESCOLA	2005	2007	2009	2011	2013	2015	2017	2017	SIM/NÃO	+ / -
49	ALTO ALEGRE	MUNICIPAL	ESC MUN TROPICAL							4,8			
50	BOA VISTA	MUNICIPAL	ESCOLA MUNICIPAL INDIGENA KO KO ERMELINDA RAPOSO DA SILVA							4,8			
51	SÃO LUIZ	MUNICIPAL	ESCOLA MUNICIPAL JOAO LIRA BARBOSA							4,8			
52	CANTÁ	MUNICIPAL	ESC MUN ABIDIZIO LUCENA							4,7			
53	CANTÁ	MUNICIPAL	ESC MUN CRISTO REDENTOR							4,7			
54	AMAJARI	MUNICIPAL	ESCOLA MUNICIPAL INDIGENA PRINCESA ISABEL							4,6			
55	BONFIM	MUNICIPAL	ESCOLA MUNICIPAL OSCAR FERNANDES COSTA		4,6		4,5	3,8	4,2	4,6	5,9	NÃO	-1,3
56	CANTÁ	MUNICIPAL	ESC MUN TIA ERCILIA			3,7	3,5	4,0	4,3	4,6	4,9	NÃO	-0,3
57	CARACARAÍ	MUNICIPAL	ESCOLA MUNICIPAL COUTO DE MAGALHAES	3,2	3,9	4,2	4,2	4,1	3,9	4,6	4,9	NÃO	-0,3
58	CARACARAÍ	MUNICIPAL	ESCOLA MUNICIPAL FRANCIVAN DO NASCIMENTO LOPES					3,5	3,1	4,6	4,1	SIM	0,5
59	RORAINÓPOLIS	MUNICIPAL	ESCOLA DE ENSINO INFANTIL E FUNDAMENTAL JOSELMA LIMA DE SOUZA	2,9	2,9	3,9	3,8	4,2	4,4	4,6	4,6	SIM	0,0
60	ALTO ALEGRE	MUNICIPAL	ESC MUN PROFª EDNEIDE SALES CAMPELO	2,8	3,4	3,6	4,0	4,3	4,4	4,5	4,4	SIM	0,1



5º ANO DO ENSINO FUNDAMENTAL – POR ORDEM DE NOTA				IDEB OBSERVADO							META	ATINGIU A META	
Nº	MUNICÍPIO	REDE	NOME DA ESCOLA	2005	2007	2009	2011	2013	2015	2017	2017	SIM/NÃO	+ / -
61	ALTO ALEGRE	MUNICIPAL	ESC MUN VANIO PEREIRA DE MELO						4,3	4,5	4,6	NÃO	-0,1
62	BOA VISTA	MUNICIPAL	ESCOLA MUNICIPAL INDIGENA VOVO ANTONIA CELESTINA DA SILVA							4,5			
63	CARACARAÍ	MUNICIPAL	ESCOLA MUNICIPAL IDNEA BARBOSA FERREIRA	3,4	4,0	3,9	3,7	3,6	4,9	4,5	5,1	NÃO	-0,6
64	MUCAJÁ	MUNICIPAL	ESCOLA MUNICIPAL IRMA LEONILDES DAL POS	3,3	3,5	4,2				4,5	5,0	NÃO	-0,5
65	AMAJARI	MUNICIPAL	ESCOLA MUNICIPAL IEDA DA SILVA AMORIN					3,9	3,7	4,4	4,5	NÃO	-0,1
66	RORAINÓPOLIS	MUNICIPAL	ESCOLA MUNICIPAL DE ENSINO INFANTIL E FUNDAMENTAL ZILDETH PUGA ROCHA							4,4			
67	BONFIM	MUNICIPAL	ESCOLA MUNICIPAL MACIEL RIBEIRO VICENTE DA SILVA	3,6	3,4	3,3	3,5	3,7	3,7	4,3	5,3	NÃO	-1,0
68	CANTÁ	MUNICIPAL	ESC MUN RAPUNZEL							4,3			
69	CAROEBE	MUNICIPAL	ESCOLA MUNICIPAL MIRIAM ALVES FERREIRA		4,1	0,6	3,7	4,0	4,2	4,3	5,4	NÃO	-1,1
70	MUCAJÁ	MUNICIPAL	ESCOLA MUNICIPAL MARIA DAS DORES ROSA							4,3			
71	RORAINÓPOLIS	MUNICIPAL	ESCOLA MUNICIPAL DE ENSINO INFANTIL E FUNDAMENTAL PROFESSOR HILDEMAR PEREIRA DE FIGUEREDO	2,7	3,7	4,4	3,9	4,0	3,9	4,3	4,3	SIM	0,0
72	UIRAMUTÃ	MUNICIPAL	ESC MUN ANTONIO RODRIGUES DA SILVA			4,4	4,2	3,8		4,3	5,5	NÃO	-1,2



5º ANO DO ENSINO FUNDAMENTAL – POR ORDEM DE NOTA				IDEB OBSERVADO							META	ATINGIU A META	
Nº	MUNICÍPIO	REDE	NOME DA ESCOLA	2005	2007	2009	2011	2013	2015	2017	2017	SIM/NÃO	+ / -
73	MUCAJÁ	MUNICIPAL	ESCOLA MUNICIPAL JESUS DE NAZARE		3,1	3,4	4,4	4,1	4,2	4,2	4,5	NÃO	-0,3
74	CANTÁ	MUNICIPAL	ESC MUN DE EDUC INF E FUND ANA MARIA DE L OLIVEIRA					4,2		4,1	4,7	NÃO	-0,6
75	NORMANDIA	MUNICIPAL	ESC MUN CASTRO ALVES	2,9	3,1	3,9	3,8	3,5	3,7	4,1	4,5	NÃO	-0,4
76	RORAINÓPOLIS	MUNICIPAL	ESCOLA DE ENSINO INFANTIL E FUNDAMENTAL JOSEFA DA SILVA GOMES					4,0	4,5	4,1	4,6	NÃO	-0,5
77	SÃO JOÃO DA BALIZA	MUNICIPAL	ESCOLA MUNICIPAL DARCY PEDROSO DA SILVA	3,5	4,0	4,1	3,8	4,1	4,4	4,1	5,1	NÃO	-1,0
78	SÃO LUIZ	MUNICIPAL	ESCOLA MUNICIPAL SENADOR HELIO CAMPOS	3,0	3,3			4,7	4,5	4,1	4,7	NÃO	-0,6
79	BONFIM	MUNICIPAL	ESCOLA MUNICIPAL ALMIRANTE TAMANDARE							4,0			
80	IRACEMA	MUNICIPAL	ESCOLA MUNICIPAL IRACEMA AGUIAR PEREIRA	3,2	3,8	4,2	3,7	3,9	4,7	4,0	4,9	NÃO	-0,9
81	ALTO ALEGRE	MUNICIPAL	ESC MUN PROFª MARIA DAS DORES PEREIRA DE MATOS			4,1	3,4	3,6	4,3	3,9	5,2	NÃO	-1,3
82	RORAINÓPOLIS	MUNICIPAL	ESCOLA MUNICIPAL DE ENSINO INFANTIL E FUNDAMENTAL PROFESSORA TEREZINHA DE JESUS				3,6	4,5	4,0	3,9	4,5	NÃO	-0,6
83	MUCAJÁ	MUNICIPAL	ESCOLA MUNICIPAL PROFESSOR JOVACI MARCAL DA SILVA						4,2	3,8	4,5	NÃO	-0,7
84	BOA VISTA	MUNICIPAL	ESCOLA MUNICIPAL INDIGENA DUKUZY SEBASTIAO							3,7			





5º ANO DO ENSINO FUNDAMENTAL – POR ORDEM DE NOTA				IDEB OBSERVADO							META	ATINGIU A META	
Nº	MUNICÍPIO	REDE	NOME DA ESCOLA	2005	2007	2009	2011	2013	2015	2017	2017	SIM/NÃO	+ / -
85	BONFIM	MUNICIPAL	ESCOLA MUNICIPAL CANTINHO FELIZ						3,5	3,7	3,8	NÃO	-0,1
86	CANTÁ	MUNICIPAL	ESC MUN DR ARNALDO BRANDAO							3,7			
87	CANTÁ	MUNICIPAL	ESC MUN PROFª LECY RIBEIRO ALVES		4,5					3,7	5,8	NÃO	-2,1
88	CANTÁ	MUNICIPAL	ESC MUN JOSE LINHARES			3,5		3,9		3,5	4,6	NÃO	-1,1
89	CANTÁ	MUNICIPAL	ESC MUN TIRADENTES							3,5			
90	RORAINÓPOLIS	MUNICIPAL	ESCOLA MUNICIPAL DE ENSINO INFANTIL E FUNDAMENTAL JOAO MAIA DA SILVA				4,1	3,7	3,5	3,5	4,9	NÃO	-1,4
91	BONFIM	MUNICIPAL	ESCOLA MUNICIPAL INDIGENA DR EDUARDO RIBEIRO						3,4	3,4	3,7	NÃO	-0,3
92	IRACEMA	MUNICIPAL	ESC MUN GRACY KELLY ARAUJO DA SILVA						4,6	3,4	4,9	NÃO	-1,5
93	BONFIM	MUNICIPAL	ESCOLA MUNICIPAL INDIGENA PROFESSOR DEVALDO BARRETO DE SOUZA							3,3			
94	IRACEMA	MUNICIPAL	ESCOLA MUNICIPAL CRIANCA FELIZ					3,6	4,5	3,3	4,2	NÃO	-0,9
95	CARACARAÍ	MUNICIPAL	ESCOLA MUNICIPAL PROFESSOR JOSE FERNANDES				3,0	3,1		3,2	3,8	NÃO	-0,6
96	BONFIM	MUNICIPAL	ESCOLA MUNICIPAL INDIGENA JOSIAS GUERREIRO SALDANHA							3,0			



9.2. Por Ordem de Município - 5º Ano do Ensino Fundamental

▪ ALTO ALEGRE

5º ANO DO ENSINO FUNDAMENTAL – ALTO ALEGRE				IDEB OBSERVADO							META	ATINGIU A META	
Nº	MUNICÍPIO	REDE	NOME DA ESCOLA	2005	2007	2009	2011	2013	2015	2017	2017	SIM/NÃO	+ / -
1	ALTO ALEGRE	MUNICIPAL	ESC MUN TROPICAL							4,8			
2	ALTO ALEGRE	MUNICIPAL	ESC MUN PROFÂª EDNEIDE SALES CAMPELO	2,8	3,4	3,6	4,0	4,3	4,4	4,5	4,4	SIM	0,1
3	ALTO ALEGRE	MUNICIPAL	ESC MUN VANIO PEREIRA DE MELO						4,3	4,5	4,6	NÃO	-0,1
4	ALTO ALEGRE	MUNICIPAL	ESC MUN PROFÂª MARIA DAS DORES PEREIRA DE MATOS			4,1	3,4	3,6	4,3	3,9	5,2	NÃO	-1,3

▪ AMAJARI

5º ANO DO ENSINO FUNDAMENTAL – AMAJARI				IDEB OBSERVADO							META	ATINGIU A META	
Nº	MUNICÍPIO	REDE	NOME DA ESCOLA	2005	2007	2009	2011	2013	2015	2017	2017	SIM/NÃO	+ / -
1	AMAJARI	MUNICIPAL	ESCOLA MUNICIPAL INDIGENA PRINCESA ISABEL							4,6			
2	AMAJARI	MUNICIPAL	ESCOLA MUNICIPAL IEDA DA SILVA AMORIN					3,9	3,7	4,4	4,5	NÃO	-0,1



▪ BOA VISTA

5º ANO DO ENSINO FUNDAMENTAL – MUNICÍPIO: BOA VISTA				IDEB OBSERVADO							META	ATINGIU A META	
Nº	MUNICÍPIO	REDE	NOME DA ESCOLA	2005	2007	2009	2011	2013	2015	2017	2017	SIM/NÃO	+ / -
1	BOA VISTA	FEDERAL	COLÉGIO DE APLICAÇÃO DA UFRR		5,5	5,9	6,0	7,2	6,0	6,9	6,7	SIM	0,2

▪ BOA VISTA

5º ANO DO ENSINO FUNDAMENTAL – MUNICÍPIO: BOA VISTA				IDEB OBSERVADO							META	ATINGIU A META	
Nº	MUNICÍPIO	REDE	NOME DA ESCOLA	2005	2007	2009	2011	2013	2015	2017	2017	SIM/NÃO	+ / -
1	BOA VISTA	MUNICIPAL	ESCOLA MUNICIPAL PINGO DE GENTE			5,1	4,7	6,0		6,8	6,1	SIM	0,7
2	BOA VISTA	MUNICIPAL	ESCOLA MUNICIPAL ARCO-IRIS							6,6			
3	BOA VISTA	MUNICIPAL	ESCOLA MUNICIPAL PROFESORA EDSONINA DE BARROS VILLA	4,3	4,7	5,2	5,1	6,6	5,9	6,6	5,9	SIM	0,7
4	BOA VISTA	MUNICIPAL	ESCOLA MUNICIPAL CENTENARIO DE BOA VISTA	4,5	5,1	4,6	5,7	6,2	6,7	6,5	6,1	SIM	0,4
5	BOA VISTA	MUNICIPAL	ESCOLA MUNICIPAL VOVO JULIA					6,0	6,3	6,5	6,5	SIM	0,0
6	BOA VISTA	MUNICIPAL	ESC MUN AQUILINO DA MOTA DUARTE							6,4			
7	BOA VISTA	MUNICIPAL	ESCOLA MUNICIPAL FRANCISCO CASSIO DE MORAES	3,6	4,4	5,2	5,0	5,4	5,3	6,4	5,3	SIM	1,1



5º ANO DO ENSINO FUNDAMENTAL – MUNICÍPIO: BOA VISTA				IDEB OBSERVADO							META	ATINGIU A META	
Nº	MUNICÍPIO	REDE	NOME DA ESCOLA	2005	2007	2009	2011	2013	2015	2017	2017	SIM/NÃO	+ / -
8	BOA VISTA	MUNICIPAL	ESC MUN MARTINHA THURY VIEIRA	4,5	4,5	4,8	5,4	5,5	6,0	<b>6,3</b>	<b>6,1</b>	SIM	0,2
9	BOA VISTA	MUNICIPAL	ESC MUN PROF CARLOS RAIMUNDO RODRIGUES						5,9	<b>6,3</b>	<b>6,1</b>	SIM	0,2
10	BOA VISTA	MUNICIPAL	ESC MUNICIPAL PROFÂª CARMEM EUGENIA MACAGGI	3,7	4,3	4,6	4,9	5,5	5,8	<b>6,3</b>	<b>5,3</b>	SIM	1,0
11	BOA VISTA	MUNICIPAL	ESCOLA MUNICIPAL FRANCISCO DE SOUZA BRIGLIA	4,4	4,6	5,1	5,6	5,7	6,0	<b>6,3</b>	<b>6,0</b>	SIM	0,3
12	BOA VISTA	MUNICIPAL	ESCOLA MUNICIPAL MENINO DE JESUS							<b>6,3</b>			
13	BOA VISTA	MUNICIPAL	ESCOLA MUNICIPAL NOVA CANAA	4,0	4,5	4,7	4,9	5,1	5,8	<b>6,3</b>	<b>5,6</b>	SIM	0,7
14	BOA VISTA	MUNICIPAL	ESC MUN FREI ARTUR AGOSTINI				5,6	5,4	5,8	<b>6,2</b>	<b>6,3</b>	NÃO	-0,1
15	BOA VISTA	MUNICIPAL	ESCOLA MUNICIPAL JANIO DA SILVA QUADROS						5,8	<b>6,2</b>	<b>6,0</b>	SIM	0,2
16	BOA VISTA	MUNICIPAL	ESCOLA MUNICIPAL MARIA TERESA MACIEL DA SILVEIRA MELO			4,6	5,5	5,6	6,2	<b>6,2</b>	<b>5,7</b>	SIM	0,5
17	BOA VISTA	MUNICIPAL	ESC MUN DALICIO FARIA FILHO	3,8	4,3	4,9	5,3	6,2	6,0	<b>6,1</b>	<b>5,4</b>	SIM	0,7
18	BOA VISTA	MUNICIPAL	ESCOLA MUNICIPAL CANTINHO FELIZ					5,1	5,1	<b>5,9</b>	<b>5,6</b>	SIM	0,3
19	BOA VISTA	MUNICIPAL	ESCOLA MUNICIPAL PROFESSORA MARIA GERTRUDES MOTA DE LIMA	3,8	4,0	4,6	5,1	5,3	5,3	<b>5,9</b>	<b>5,5</b>	SIM	0,4



5º ANO DO ENSINO FUNDAMENTAL – MUNICÍPIO: BOA VISTA				IDEB OBSERVADO							META	ATINGIU A META	
Nº	MUNICÍPIO	REDE	NOME DA ESCOLA	2005	2007	2009	2011	2013	2015	2017	2017	SIM/NÃO	+ / -
20	BOA VISTA	MUNICIPAL	ESC MUN MARIA GONCALVES VIEIRA	4,1	4,5	4,4	4,6	5,3	5,9	<b>5,8</b>	<b>5,7</b>	<b>SIM</b>	<b>0,1</b>
21	BOA VISTA	MUNICIPAL	ESCOLA MUNICIPAL JOSE DAVID FEITOSA NETO							<b>5,8</b>			
22	BOA VISTA	MUNICIPAL	ESCOLA MUNICIPAL LEILA MARIA DA SILVEIRA							<b>5,8</b>			
23	BOA VISTA	MUNICIPAL	ESCOLA MUNICIPAL RUJANE SEVERIANO DOS SANTOS					4,8	5,4	<b>5,8</b>	<b>5,3</b>	<b>SIM</b>	<b>0,5</b>
24	BOA VISTA	MUNICIPAL	ESC MUNICIPAL MENINO JESUS DE PRAGA					5,4		<b>5,7</b>	<b>5,9</b>	<b>NÃO</b>	<b>-0,2</b>
25	BOA VISTA	MUNICIPAL	ESCOLA MUNICIPAL JUSLANY DE SOUZA FLORES					5,3	5,4	<b>5,7</b>	<b>5,9</b>	<b>NÃO</b>	<b>-0,2</b>
26	BOA VISTA	MUNICIPAL	ESCOLA MUNICIPAL PEQUENO POLEGAR	4,0	4,4	4,5	5,1	5,2	5,5	<b>5,7</b>	<b>5,7</b>	<b>SIM</b>	<b>0,0</b>
27	BOA VISTA	MUNICIPAL	ESCOLA MUNICIPAL PROFESSORA MARIA FRANCISCA DA SILVA LEMOS							<b>5,7</b>			
28	BOA VISTA	MUNICIPAL	ESC MUN LUIZ CANARA	3,3	3,9	3,9	4,8	5,5	5,3	<b>5,6</b>	<b>5,0</b>	<b>SIM</b>	<b>0,6</b>
29	BOA VISTA	MUNICIPAL	ESCOLA MUNICIPAL ANA SANDRA NASCIMENTO QUEIROZ						5,4	<b>5,6</b>	<b>5,7</b>	<b>NÃO</b>	<b>-0,1</b>
30	BOA VISTA	MUNICIPAL	ESCOLA MUNICIPAL BALDUINO WOTTRICH			4,9	4,1	5,7	5,2	<b>5,6</b>	<b>5,9</b>	<b>NÃO</b>	<b>-0,3</b>
31	BOA VISTA	MUNICIPAL	ESCOLA MUNICIPAL DELACIR DE MELO LIMA		4,2	4,8	4,8	5,1	5,7	<b>5,6</b>	<b>5,5</b>	<b>SIM</b>	<b>0,1</b>



5º ANO DO ENSINO FUNDAMENTAL – MUNICÍPIO: BOA VISTA				IDEB OBSERVADO							META	ATINGIU A META	
Nº	MUNICÍPIO	REDE	NOME DA ESCOLA	2005	2007	2009	2011	2013	2015	2017	2017	SIM/NÃO	+ / -
32	BOA VISTA	MUNICIPAL	ESCOLA MUNICIPAL IOLADIO BATISTA DA SILVA				4,8	5,0	5,0	5,6	5,6	SIM	0,0
33	BOA VISTA	MUNICIPAL	ESC MUN PROFª AMAZONA DE OLIVEIRA MONTEIRO		4,0	5,6	5,4	5,5	5,4	5,5	5,4	SIM	0,1
34	BOA VISTA	MUNICIPAL	ESCOLA MUNICIPAL AURELIANO SOARES DA SILVA							5,5			
35	BOA VISTA	MUNICIPAL	ESCOLA MUNICIPAL HILDA FRANCO DE SOUZA					4,7	5,0	5,5	5,3	SIM	0,2
36	BOA VISTA	MUNICIPAL	ESCOLA MUNICIPAL INDIGINA FRANCISCA GOMES DA SILVA							5,5			
37	BOA VISTA	MUNICIPAL	ESC MUN PALMIRA DE CASTRO MACHADO				5,0	5,0	5,4	5,4	5,8	NÃO	-0,4
38	BOA VISTA	MUNICIPAL	ESC MUN PROFª GLEMIRIA GONZAGA ANDRADE		4,0	4,3	4,4	5,3	5,4	5,3	5,4	NÃO	-0,1
39	BOA VISTA	MUNICIPAL	ESCOLA MUNICIPAL RURAL MARIA DE LOURDES DIAS DE ABREU							5,2			
40	BOA VISTA	MUNICIPAL	ESC MUN VALDEMARINA NORMANDO MARTINS	3,5	4,3	3,9	4,7	4,6	5,2	5,1	5,2	NÃO	-0,1
41	BOA VISTA	MUNICIPAL	ESCOLA MUNICIPAL SENADOR DARCY RIBEIRO	3,5	4,7	4,7	4,8	5,2	5,2	5,1	5,2	NÃO	-0,1
42	BOA VISTA	MUNICIPAL	ESC MUN IND MARTINS PEREIRA DA SILVA							5,0			
43	BOA VISTA	MUNICIPAL	ESC MUN JARDIM DAS COPAIBAS		4,3	4,3	5,1	4,2	5,2	4,9	5,7	NÃO	-0,8



5º ANO DO ENSINO FUNDAMENTAL – MUNICÍPIO: BOA VISTA				IDEB OBSERVADO							META	ATINGIU A META	
Nº	MUNICÍPIO	REDE	NOME DA ESCOLA	2005	2007	2009	2011	2013	2015	2017	2017	SIM/NÃO	+ / -
44	BOA VISTA	MUNICIPAL	ESCOLA MUNICIPAL LAUCIDES INACIO DE OLIVEIRA						4,5	4,9	4,8	SIM	0,1
45	BOA VISTA	MUNICIPAL	ESCOLA MUNICIPAL RAIMUNDO ELOY GOMES				4,7	4,4	4,9	4,9	5,5	NÃO	-0,6
46	BOA VISTA	MUNICIPAL	ESCOLA MUNICIPAL INDIGENA KO KO ERMELINDA RAPOSO DA SILVA							4,8			
47	BOA VISTA	MUNICIPAL	ESCOLA MUNICIPAL INDIGENA VOVO ANTONIA CELESTINA DA SILVA							4,5			
48	BOA VISTA	MUNICIPAL	ESCOLA MUNICIPAL INDIGENA DUKUZY SEBASTIAO							3,7			

▪ BONFIM

5º ANO DO ENSINO FUNDAMENTAL – MUNICÍPIO: BONFIM				IDEB OBSERVADO							META	ATINGIU A META	
Nº	MUNICÍPIO	REDE	NOME DA ESCOLA	2005	2007	2009	2011	2013	2015	2017	2017	SIM/NÃO	+ / -
1	BONFIM	MUNICIPAL	ESCOLA MUNICIPAL OSCAR FERNANDES COSTA		4,6		4,5	3,8	4,2	4,6	5,9	NÃO	-1,3
2	BONFIM	MUNICIPAL	ESCOLA MUNICIPAL MACIEL RIBEIRO VICENTE DA SILVA	3,6	3,4	3,3	3,5	3,7	3,7	4,3	5,3	NÃO	-1,0
3	BONFIM	MUNICIPAL	ESCOLA MUNICIPAL ALMIRANTE TAMANDARE							4,0			
4	BONFIM	MUNICIPAL	ESCOLA MUNICIPAL CANTINHO FELIZ						3,5	3,7	3,8	NÃO	-0,1



5º ANO DO ENSINO FUNDAMENTAL – MUNICÍPIO: BONFIM				IDEB OBSERVADO							META	ATINGIU A META	
Nº	MUNICÍPIO	REDE	NOME DA ESCOLA	2005	2007	2009	2011	2013	2015	2017	2017	SIM/NÃO	+ / -
5	BONFIM	MUNICIPAL	ESCOLA MUNICIPAL INDIGENA DR EDUARDO RIBEIRO						3,4	3,4	3,7	NÃO	-0,3
6	BONFIM	MUNICIPAL	ESCOLA MUNICIPAL INDIGENA PROFESSOR DEVALDO BARRETO DE SOUZA							3,3			
7	BONFIM	MUNICIPAL	ESCOLA MUNICIPAL INDIGENA JOSIAS GUERREIRO SALDANHA							3,0			

▪ CANTÁ

5º ANO DO ENSINO FUNDAMENTAL – MUNICÍPIO: CANTÁ				IDEB OBSERVADO							META	ATINGIU A META	
Nº	MUNICÍPIO	REDE	NOME DA ESCOLA	2005	2007	2009	2011	2013	2015	2017	2017	SIM/NÃO	+ / -
1	CANTÁ	MUNICIPAL	ESC MUN ABIDIZIO LUCENA							4,7			
2	CANTÁ	MUNICIPAL	ESC MUN CRISTO REDENTOR							4,7			
3	CANTÁ	MUNICIPAL	ESC MUN TIA ERCILIA			3,7	3,5	4,0	4,3	4,6	4,9	NÃO	-0,3
4	CANTÁ	MUNICIPAL	ESC MUN RAPUNZEL							4,3			
5	CANTÁ	MUNICIPAL	ESC MUN DE EDUC INF E FUND ANA MARIA DE L OLIVEIRA					4,2		4,1	4,7	NÃO	-0,6
6	CANTÁ	MUNICIPAL	ESC MUN DR ARNALDO BRANDAO							3,7			





5º ANO DO ENSINO FUNDAMENTAL – MUNICÍPIO: CANTÁ				IDEB OBSERVADO							META	ATINGIU A META	
Nº	MUNICÍPIO	REDE	NOME DA ESCOLA	2005	2007	2009	2011	2013	2015	2017	2017	SIM/NÃO	+ / -
7	CANTÁ	MUNICIPAL	ESC MUN PROFÂª LECY RIBEIRO ALVES		4,5					3,7	5,8	NÃO	-2,1
8	CANTÁ	MUNICIPAL	ESC MUN JOSE LINHARES			3,5		3,9		3,5	4,6	NÃO	-1,1
9	CANTÁ	MUNICIPAL	ESC MUN TIRADENTES							3,5			

▪ CARACARAÍ

5º ANO DO ENSINO FUNDAMENTAL – MUNICÍPIO: CARACARAÍ				IDEB OBSERVADO							META	ATINGIU A META	
Nº	MUNICÍPIO	REDE	NOME DA ESCOLA	2005	2007	2009	2011	2013	2015	2017	2017	SIM/NÃO	+ / -
1	CARACARAÍ	MUNICIPAL	ESC MUN DE EDUC INF E FUND CRIANCA FELIZ		3,7	4,0	3,9	3,7	4,3	4,9	5,0	NÃO	-0,1
2	CARACARAÍ	MUNICIPAL	ESCOLA MUNICIPAL COUTO DE MAGALHAES	3,2	3,9	4,2	4,2	4,1	3,9	4,6	4,9	NÃO	-0,3
3	CARACARAÍ	MUNICIPAL	ESCOLA MUNICIPAL FRANCIVAN DO NASCIMENTO LOPES					3,5	3,1	4,6	4,1	SIM	0,5
4	CARACARAÍ	MUNICIPAL	ESCOLA MUNICIPAL IDNEA BARBOSA FERREIRA	3,4	4,0	3,9	3,7	3,6	4,9	4,5	5,1	NÃO	-0,6
5	CARACARAÍ	MUNICIPAL	ESCOLA MUNICIPAL PROFESSOR JOSE FERNANDES				3,0	3,1		3,2	3,8	NÃO	-0,6



▪ **CAROEBE**

5º ANO DO ENSINO FUNDAMENTAL – MUNICÍPIO: CAROEBE				IDEB OBSERVADO							META	ATINGIU A META	
Nº	MUNICÍPIO	REDE	NOME DA ESCOLA	2005	2007	2009	2011	2013	2015	2017	2017	SIM/NÃO	+ / -
1	CAROEBE	MUNICIPAL	ESCOLA MUNICIPAL MIRIAM ALVES FERREIRA		4,1	0,6	3,7	4,0	4,2	<b>4,3</b>	<b>5,4</b>	<b>NÃO</b>	<b>-1,1</b>

▪ **IRACEMA**

5º ANO DO ENSINO FUNDAMENTAL – MUNICÍPIO: IRACEMA				IDEB OBSERVADO							META	ATINGIU A META	
Nº	MUNICÍPIO	REDE	NOME DA ESCOLA	2005	2007	2009	2011	2013	2015	2017	2017	SIM/NÃO	+ / -
1	IRACEMA	MUNICIPAL	ESCOLA MUNICIPAL IRACEMA AGUIAR PEREIRA	3,2	3,8	4,2	3,7	3,9	4,7	<b>4,0</b>	<b>4,9</b>	<b>NÃO</b>	<b>-0,9</b>
2	IRACEMA	MUNICIPAL	ESC MUN GRACY KELLY ARAUJO DA SILVA						4,6	<b>3,4</b>	<b>4,9</b>	<b>NÃO</b>	<b>-1,5</b>
3	IRACEMA	MUNICIPAL	ESCOLA MUNICIPAL CRIANCA FELIZ					3,6	4,5	<b>3,3</b>	<b>4,2</b>	<b>NÃO</b>	<b>-0,9</b>



▪ **MUCAJÁ**

5º ANO DO ENSINO FUNDAMENTAL – MUNICÍPIO: MUCAJÁ				IDEB OBSERVADO							META	ATINGIU A META		
Nº	MUNICÍPIO	REDE	NOME DA ESCOLA	2005	2007	2009	2011	2013	2015	2017	2017	SIM/NÃO	+ / -	
1	MUCAJÁ	MUNICIPAL	ESCOLA MUNICIPAL IRMA LEONILDES DAL POS	3,3	3,5	4,2					4,5	5,0	NÃO	-0,5
2	MUCAJÁ	MUNICIPAL	ESCOLA MUNICIPAL MARIA DAS DORES ROSA							4,3				
3	MUCAJÁ	MUNICIPAL	ESCOLA MUNICIPAL JESUS DE NAZARE		3,1	3,4	4,4	4,1	4,2	4,2	4,5	NÃO	-0,3	
4	MUCAJÁ	MUNICIPAL	ESCOLA MUNICIPAL PROFESSOR JOVACI MARCAL DA SILVA						4,2	3,8	4,5	NÃO	-0,7	

▪ **NORMANDIA**

5º ANO DO ENSINO FUNDAMENTAL – MUNICÍPIO: NORMANDIA				IDEB OBSERVADO							META	ATINGIU A META	
Nº	MUNICÍPIO	REDE	NOME DA ESCOLA	2005	2007	2009	2011	2013	2015	2017	2017	SIM/NÃO	+ / -
1	NORMANDIA	MUNICIPAL	ESC MUN CASTRO ALVES	2,9	3,1	3,9	3,8	3,5	3,7	4,1	4,5	NÃO	-0,4



▪ PACARAIMA

5º ANO DO ENSINO FUNDAMENTAL – MUNICÍPIO: PACARAIMA				IDEB OBSERVADO							META	ATINGIU A META	
Nº	MUNICÍPIO	REDE	NOME DA ESCOLA	2005	2007	2009	2011	2013	2015	2017	2017	SIM/NÃO	+ / -
1	PACARAIMA	MUNICIPAL	ESC MUN CASIMIRO DE ABREU	3,0	3,9	3,2	3,9	3,9	4,6	4,9	4,7	SIM	0,2

▪ RORAINÓPOLIS

5º ANO DO ENSINO FUNDAMENTAL – MUNICÍPIO: RORAINÓPOLIS				IDEB OBSERVADO							META	ATINGIU A META	
Nº	MUNICÍPIO	REDE	NOME DA ESCOLA	2005	2007	2009	2011	2013	2015	2017	2017	SIM/NÃO	+ / -
1	RORAINÓPOLIS	MUNICIPAL	ESCOLA DE ENSINO INFANTIL E FUNDAMENTAL JOSELMA LIMA DE SOUZA	2,9	2,9	3,9	3,8	4,2	4,4	4,6	4,6	SIM	0,0
2	RORAINÓPOLIS	MUNICIPAL	ESCOLA MUNICIPAL DE ENSINO INFANTIL E FUNDAMENTAL ZILDETH PUGA ROCHA							4,4			
3	RORAINÓPOLIS	MUNICIPAL	ESCOLA MUNICIPAL DE ENSINO INFANTIL E FUNDAMENTAL PROFESSOR HILDEMAR PEREIRA DE FIGUEREDO	2,7	3,7	4,4	3,9	4,0	3,9	4,3	4,3	SIM	0,0
4	RORAINÓPOLIS	MUNICIPAL	ESCOLA DE ENSINO INFANTIL E FUNDAMENTAL JOSEFA DA SILVA GOMES					4,0	4,5	4,1	4,6	NÃO	-0,5
5	RORAINÓPOLIS	MUNICIPAL	ESCOLA MUNICIPAL DE ENSINO INFANTIL E FUNDAMENTAL PROFESSORA TEREZINHA DE JESUS				3,6	4,5	4,0	3,9	4,5	NÃO	-0,6
6	RORAINÓPOLIS	MUNICIPAL	ESCOLA MUNICIPAL DE ENSINO INFANTIL E FUNDAMENTAL JOAO MAIA DA SILVA				4,1	3,7	3,5	3,5	4,9	NÃO	-1,4



▪ **SÃO JOÃO DA BALIZA**

5º ANO DO ENSINO FUNDAMENTAL – MUNICÍPIO: SÃO JOÃO DA BALIZA				IDEB OBSERVADO							META	ATINGIU A META	
Nº	MUNICÍPIO	REDE	NOME DA ESCOLA	2005	2007	2009	2011	2013	2015	2017	2017	SIM/NÃO	+ / -
1	SÃO JOÃO DA BALIZA	MUNICIPAL	ESCOLA MUNICIPAL DARCY PEDROSO DA SILVA	3,5	4,0	4,1	3,8	4,1	4,4	4,1	5,1	NÃO	-1,0

▪ **SÃO LUIZ**

5º ANO DO ENSINO FUNDAMENTAL – MUNICÍPIO: SÃO LUIZ				IDEB OBSERVADO							META	ATINGIU A META	
Nº	MUNICÍPIO	REDE	NOME DA ESCOLA	2005	2007	2009	2011	2013	2015	2017	2017	SIM/NÃO	+ / -
1	SÃO LUIZ	MUNICIPAL	ESCOLA MUNICIPAL JOAO LIRA BARBOSA								4,8		
2	SÃO LUIZ	MUNICIPAL	ESCOLA MUNICIPAL SENADOR HELIO CAMPOS	3,0	3,3			4,7	4,5	4,1	4,7	NÃO	-0,6

▪ **UIRAMUTÃ**

5º ANO DO ENSINO FUNDAMENTAL – MUNICÍPIO: UIRAMUTÃ				IDEB OBSERVADO							META	ATINGIU A META	
Nº	MUNICÍPIO	REDE	NOME DA ESCOLA	2005	2007	2009	2011	2013	2015	2017	2017	SIM/NÃO	+ / -
1	UIRAMUTÃ	MUNICIPAL	ESC MUN ANTONIO RODRIGUES DA SILVA			4,4	4,2	3,8		4,3	5,5	NÃO	-1,2



**9.3. Escolas do 5º Ano do Ensino Fundamental que já atingiram a Meta para 2021**

▪ **Rede Municipal**

5º ANO DO ENSINO FUNDAMENTAL – POR ORDEM DE NOTA				IDEB OBSERVADO							META	JÁ ATINGIU A META 2021	
Nº	MUNICÍPIO	REDE	NOME DA ESCOLA	2005	2007	2009	2011	2013	2015	2017	2021	SIM/NÃO	+ / -
1	BOA VISTA	MUNICIPAL	ESCOLA MUNICIPAL FRANCISCO CASSIO DE MORAES	3,6	4,4	5,2	5,0	5,4	5,3	<b>6,4</b>	<b>5,8</b>	<b>SIM</b>	<b>0,6</b>
2	BOA VISTA	MUNICIPAL	ESC MUNICIPAL PROFª CARMEM EUGENIA MACAGGI	3,7	4,3	4,6	4,9	5,5	5,8	<b>6,3</b>	<b>5,9</b>	<b>SIM</b>	0,4
3	BOA VISTA	MUNICIPAL	ESCOLA MUNICIPAL NOVA CANAA	4,0	4,5	4,7	4,9	5,1	5,8	<b>6,3</b>	<b>6,1</b>	<b>SIM</b>	0,2
4	BOA VISTA	MUNICIPAL	ESCOLA MUNICIPAL PINGO DE GENTE			5,1	4,7	6,0		<b>6,8</b>	<b>6,6</b>	<b>SIM</b>	0,2
5	BOA VISTA	MUNICIPAL	ESCOLA MUNICIPAL PROFESORA EDSONINA DE BARROS VILLA	4,3	4,7	5,2	5,1	6,6	5,9	<b>6,6</b>	<b>6,4</b>	<b>SIM</b>	0,2
6	BOA VISTA	MUNICIPAL	ESC MUN DALICIO FARIA FILHO	3,8	4,3	4,9	5,3	6,2	6,0	<b>6,1</b>	<b>6,0</b>	<b>SIM</b>	0,1
7	BOA VISTA	MUNICIPAL	ESC MUN LUIZ CANARA	3,3	3,9	3,9	4,8	5,5	5,3	<b>5,6</b>	<b>5,6</b>	<b>SIM</b>	0,0
8	BOA VISTA	MUNICIPAL	ESCOLA MUNICIPAL MARIA TERESA MACIEL DA SILVEIRA MELO			4,6	5,5	5,6	6,2	<b>6,2</b>	<b>6,2</b>	<b>SIM</b>	0,0



## 10. TABELA COM A NOTA DO IDEB DAS ESCOLAS – 9º ANO DO ENSINO FUNDAMENTAL

### 10.1. Por Ordem de Nota - 9º ano do Ensino Fundamental

9º ANO DO ENSINO FUNDAMENTAL – POR ORDEM DE NOTA				IDEB OBSERVADO							META	ATINGIU A META	
Nº	MUNICÍPIO	REDE	NOME DA ESCOLA	2005	2007	2009	2011	2013	2015	2017	2017	SIM/NÃO	+ / -
1	BOA VISTA	FEDERAL	COLEGIO DE APLICACAO DA UFRR		5,3	5,9	5,9	6,3	7,0	7,5	6,4	SIM	1,1
2	BOA VISTA	ESTADUAL	COLEGIO MILITAR ESTADUAL DE ENSINO FUNDAMENTAL E MEDIO CEL PM DERLY LUIZ VIEIRA BORGES						7,0	6,8	7,1	NÃO	-0,3
3	BOA VISTA	ESTADUAL	ESCOLA ESTADUAL EUCLIDES DA CUNHA	5,0	5,3	4,7	4,8	4,6	4,6	5,6	6,3	NÃO	-0,7
4	BOA VISTA	ESTADUAL	ESCOLA ESTADUAL MARIO DAVID ANDREAZZA	3,7	3,7	3,9	4,1	4,4	4,9	5,2	5,2	SIM	0,0
5	BOA VISTA	ESTADUAL	ESCOLA ESTADUAL MONTEIRO LOBATO	4,7	4,8	5,0	4,4	4,7	4,5	5,1	6,1	NÃO	-1,0
6	BOA VISTA	ESTADUAL	ESCOLA ESTADUAL SAO JOSE	5,4	4,7	4,6	4,7	4,7	4,6	5,0	6,7	NÃO	-1,7
7	BOA VISTA	ESTADUAL	ESC EST OLAVO BRASIL FILHO	3,8	3,4	4,0	4,1	4,4	4,5	4,9	5,3	NÃO	-0,4
8	BOA VISTA	ESTADUAL	ESC EST PROFª FRANCISCA ELZIKA DE SOUZA COELHO		4,3	4,7	4,8	3,7	5,0	4,9	5,5	NÃO	-0,6
9	BOA VISTA	ESTADUAL	ESCOLA ESTADUAL PROFESSOR CAMILO DIAS	3,3	4,0	4,0	3,8	4,3	4,7	4,9	4,8	SIM	0,1
10	BONFIM	MUNICIPAL	ESCOLA MUNICIPAL OSCAR FERNANDES COSTA					3,0		4,7	3,5	SIM	1,2



9º ANO DO ENSINO FUNDAMENTAL – POR ORDEM DE NOTA				IDEB OBSERVADO							META	ATINGIU A META	
Nº	MUNICÍPIO	REDE	NOME DA ESCOLA	2005	2007	2009	2011	2013	2015	2017	2017	SIM/NÃO	+ / -
11	BOA VISTA	ESTADUAL	COLEGIO MILITAR ESTADUAL PROFESSORA ELZA BREVES DE CARVALHO	3,3	3,1	2,4	3,2	3,2	3,0	4,5	4,8	NÃO	-0,3
12	BOA VISTA	ESTADUAL	ESCOLA ESTADUAL PRESIDENTE COSTA E SILVA		4,4	4,0	3,9	4,2	3,2	4,4	5,6	NÃO	-1,2
13	SÃO JOÃO DA BALIZA	ESTADUAL	ESC EST HENRIQUE DIAS	2,3	2,7	3,2	3,0	3,6	3,7	4,3	4,0	SIM	0,3
14	AMAJARI	ESTADUAL	ESCOLA ESTADUAL OVIDIO DIAS DE SOUZA	3,5	3,1	3,2	2,7	3,5	3,6	4,2	5,0	NÃO	-0,8
15	BOA VISTA	ESTADUAL	ESCOLA ESTADUAL FERNANDO GRANGEIRO DE MENEZES	3,9	3,4	3,8	4,0	3,5	4,0	4,2	5,4	NÃO	-1,2
16	BOA VISTA	ESTADUAL	ESCOLA ESTADUAL PEDRO ELIAS ALBUQUERQUE PEREIRA		3,5	3,6	3,4	3,7	2,9	4,2	4,7	NÃO	-0,5
17	CANTÁ	ESTADUAL	ESCOLA ESTADUAL PROFESSORA GENIRA BRITO RODRIGUES				3,2	3,2	3,0	4,2	4,0	SIM	0,2
18	CARACARAÍ	ESTADUAL	ESCOLA ESTADUAL PADRE CALLERI			3,4	3,2	3,4	3,3	4,2	4,5	NÃO	-0,3
19	MUCAJAÍ	ESTADUAL	ESCOLA ESTADUAL VEREADOR FRANCISCO PEREIRA LIMA						3,9	4,2	4,2	SIM	0,0
20	BONFIM	MUNICIPAL	ESCOLA MUNICIPAL MACIEL RIBEIRO VICENTE DA SILVA			3,3	3,4	3,8		4,2	4,3	NÃO	-0,1
21	BOA VISTA	ESTADUAL	ESCOLA ESTADUAL GENERAL PENHA BRASIL	4,1	4,2	4,3	4,4	3,9	4,6	4,1	5,6	NÃO	-1,5
22	BOA VISTA	ESTADUAL	ESCOLA ESTADUAL LUIZ RIBEIRO DE LIMA	3,6	3,3	3,2	3,2	3,0	3,2	4,1	5,1	NÃO	-1,0





9º ANO DO ENSINO FUNDAMENTAL – POR ORDEM DE NOTA				IDEB OBSERVADO							META	ATINGIU A META	
Nº	MUNICÍPIO	REDE	NOME DA ESCOLA	2005	2007	2009	2011	2013	2015	2017	2017	SIM/NÃO	+ / -
23	BOA VISTA	ESTADUAL	ESCOLA ESTADUAL PROFESSORA MARIA DE LOURDES NEVES					2,9	3,3	4,1	3,4	SIM	0,7
24	BOA VISTA	ESTADUAL	ESCOLA ESTADUAL PROFESSORA RAIMUNDA NONATO FREITAS DA SILVA						3,7	4,1	3,9	SIM	0,2
25	AMAJARI	ESTADUAL	ESCOLA ESTADUAL FRANCISCO PEREIRA DA SILVA							3,9			
26	BOA VISTA	ESTADUAL	ESCOLA ESTADUAL CARLOS DRUMOND DE ANDRADE	3,7	3,6	4,0	4,0	3,7	3,9	3,9	5,2	NÃO	-1,3
27	BOA VISTA	ESTADUAL	ESCOLA ESTADUAL GIRASSOL					3,9	4,0	3,9	4,4	NÃO	-0,5
28	SÃO LUIZ	ESTADUAL	ESCOLA ESTADUAL PROFESSOR DARCY RIBEIRO			3,2				3,9	4,2	NÃO	-0,3
29	BOA VISTA	ESTADUAL	ESCOLA ESTADUAL PROFESSORA IDARLENE SEVERINO DA SILVA					3,5	3,7	3,8	4,0	NÃO	-0,2
30	ALTO ALEGRE	ESTADUAL	ESCOLA ESTADUAL DELCY BARRETO DE SOUZA					3,0		3,7	3,5	SIM	0,2
31	SÃO JOÃO DA BALIZA	ESTADUAL	ESCOLA ESTADUAL FRANCISCO RICARDO MACEDO						4,1	3,7	4,4	NÃO	-0,7
32	BOA VISTA	ESTADUAL	ESCOLA ESTADUAL CARANA	3,6	3,2	3,5	3,5	3,2	3,6	3,6	5,1	NÃO	-1,5
33	BOA VISTA	ESTADUAL	ESCOLA ESTADUAL JESUS NAZARENO DE SOUZA CRUZ	3,3	3,6	3,7	3,7	3,0	3,0	3,6	4,8	NÃO	-1,2
34	CANTÁ	ESTADUAL	ESCOLA ESTADUAL ANTONIO AUGUSTO MARTINS			3,0		2,1	2,7	3,6	4,0	NÃO	-0,4



9º ANO DO ENSINO FUNDAMENTAL – POR ORDEM DE NOTA				IDEB OBSERVADO							META	ATINGIU A META	
Nº	MUNICÍPIO	REDE	NOME DA ESCOLA	2005	2007	2009	2011	2013	2015	2017	2017	SIM/NÃO	+ / -
35	CARACARAÍ	ESTADUAL	ESC EST JOSE VIEIRA DE SALES GUERRA	3,4	3,8	3,9	3,4	3,2	3,0	3,5	4,9	NÃO	-1,4
36	MUCAJAÍ	ESTADUAL	ESCOLA ESTADUAL PROFESSOR VENCESLAU CATOSSI			2,7	3,2	3,3	3,6	3,5	3,7	NÃO	-0,2
37	CANTÁ	ESTADUAL	ESCOLA ESTADUAL OTILIA SOUSA PINTO			3,3	3,0	3,1	3,3	3,4	4,4	NÃO	-1,0
38	MUCAJAÍ	ESTADUAL	ESCOLA ESTADUAL NOVA ESPERANCA			2,0	3,3	3,1	3,3	3,4	3,1	SIM	0,3
39	CARACARAÍ	ESTADUAL	ESCOLA ESTADUAL SEBASTIAO BENICIO DA SILVA							3,3			
40	MUCAJAÍ	ESTADUAL	ESCOLA ESTADUAL NOSSA SENHORA DA PENHA							3,3			
41	RORAINÓPOLIS	ESTADUAL	ESCOLA ESTADUAL JOSE BONIFACIO							3,2			
42	ALTO ALEGRE	ESTADUAL	ESCOLA ESTADUAL RUI BARBOSA							3,1			
43	CANTÁ	ESTADUAL	ESCOLA ESTADUAL JOSE AURELIANO DA COSTA	3,7	3,2	3,8	2,9	2,6	3,3	3,1	5,2	NÃO	-2,1
44	RORAINÓPOLIS	ESTADUAL	ESCOLA ESTADUAL FAGUNDES VARELA			3,3	2,5	3,3		3,0	4,3	NÃO	-1,3
45	RORAINÓPOLIS	ESTADUAL	ESCOLA ESTADUAL TENENTE JOAO AZEVEDO CRUZ			3,3	3,0	2,0	3,2	3,0	4,3	NÃO	-1,3
46	BONFIM	MUNICIPAL	ESCOLA MUNICIPAL INDIGENA DR EDUARDO RIBEIRO							3,0			



9º ANO DO ENSINO FUNDAMENTAL – POR ORDEM DE NOTA				IDEB OBSERVADO							META	ATINGIU A META	
Nº	MUNICÍPIO	REDE	NOME DA ESCOLA	2005	2007	2009	2011	2013	2015	2017	2017	SIM/NÃO	+ / -
47	BONFIM	ESTADUAL	ESCOLA ESTADUAL SAO FRANCISCO			3,5	3,9	2,8	2,0	2,8	4,5	NÃO	-1,7
48	IRACEMA	ESTADUAL	ESCOLA ESTADUAL DOM PEDRO II	2,4	3,0	2,6	2,8	3,1	2,3	2,4	3,9	NÃO	-1,5



## 10.2. Por Ordem de Município – 9º Ano do Ensino Fundamental

### ▪ ALTO ALEGRE

9º ANO DO ENSINO FUNDAMENTAL – MUNICÍPIO: ALTO ALEGRE				IDEB OBSERVADO							META	ATINGIU A META	
Nº	MUNICÍPIO	REDE	NOME DA ESCOLA	2005	2007	2009	2011	2013	2015	2017	2017	SIM/NÃO	+ / -
1	ALTO ALEGRE	ESTADUAL	ESCOLA ESTADUAL DELCY BARRETO DE SOUZA					3,0		3,7	3,5	SIM	0,2
2	ALTO ALEGRE	ESTADUAL	ESCOLA ESTADUAL RUI BARBOSA							3,1			

### ▪ AMAJARI

9º ANO DO ENSINO FUNDAMENTAL – MUNICÍPIO: AMAJARI				IDEB OBSERVADO							META	ATINGIU A META	
Nº	MUNICÍPIO	REDE	NOME DA ESCOLA	2005	2007	2009	2011	2013	2015	2017	2017	SIM/NÃO	+ / -
1	AMAJARI	ESTADUAL	ESCOLA ESTADUAL OVIDIO DIAS DE SOUZA	3,5	3,1	3,2	2,7	3,5	3,6	4,2	5,0	NÃO	-0,8
2	AMAJARI	ESTADUAL	ESCOLA ESTADUAL FRANCISCO PEREIRA DA SILVA							3,9			



▪ BOA VISTA

9º ANO DO ENSINO FUNDAMENTAL – MUNICÍPIO: BOA VISTA				IDEB OBSERVADO							META	ATINGIU A META	
Nº	MUNICÍPIO	REDE	NOME DA ESCOLA	2005	2007	2009	2011	2013	2015	2017	2017	SIM/NÃO	+ / -
1	BOA VISTA	FEDERAL	COLEGIO DE APLICACAO DA UFRR		5,3	5,9	5,9	6,3	7,0	7,5	6,4	SIM	1,1

▪ BOA VISTA

9º ANO DO ENSINO FUNDAMENTAL – MUNICÍPIO: BOA VISTA				IDEB OBSERVADO							META	ATINGIU A META	
Nº	MUNICÍPIO	REDE	NOME DA ESCOLA	2005	2007	2009	2011	2013	2015	2017	2017	SIM/NÃO	+ / -
1	BOA VISTA	ESTADUAL	COLEGIO MILITAR ESTADUAL DE ENSINO FUNDAMENTAL E MEDIO CEL PM DERLY LUIZ VIEIRA BORGES						7,0	6,8	7,1	NÃO	-0,3
2	BOA VISTA	ESTADUAL	ESCOLA ESTADUAL EUCLIDES DA CUNHA	5	5,3	4,7	4,8	4,6	4,6	5,6	6,3	NÃO	-0,7
3	BOA VISTA	ESTADUAL	ESCOLA ESTADUAL MARIO DAVID ANDREAZZA	3,7	3,7	3,9	4,1	4,4	4,9	5,2	5,2	SIM	0,0
4	BOA VISTA	ESTADUAL	ESCOLA ESTADUAL MONTEIRO LOBATO	4,7	4,8	5,0	4,4	4,7	4,5	5,1	6,1	NÃO	-1,0
5	BOA VISTA	ESTADUAL	ESCOLA ESTADUAL SAO JOSE	5,4	4,7	4,6	4,7	4,7	4,6	5,0	6,7	NÃO	-1,7
6	BOA VISTA	ESTADUAL	ESC EST OLAVO BRASIL FILHO	3,8	3,4	4,0	4,1	4,4	4,5	4,9	5,3	NÃO	-0,4



9º ANO DO ENSINO FUNDAMENTAL – MUNICÍPIO: BOA VISTA				IDEB OBSERVADO							META	ATINGIU A META	
Nº	MUNICÍPIO	REDE	NOME DA ESCOLA	2005	2007	2009	2011	2013	2015	2017	2017	SIM/NÃO	+ / -
7	BOA VISTA	ESTADUAL	ESC EST PROFª FRANCISCA ELZIKA DE SOUZA COELHO		4,3	4,7	4,8	3,7	5,0	4,9	5,5	NÃO	-0,6
8	BOA VISTA	ESTADUAL	ESCOLA ESTADUAL PROFESSOR CAMILO DIAS	3,3	4,0	4,0	3,8	4,3	4,7	4,9	4,8	SIM	0,1
9	BOA VISTA	ESTADUAL	COLEGIO MILITAR ESTADUAL PROFESSORA ELZA BREVES DE CARVALHO	3,3	3,1	2,4	3,2	3,2	3,0	4,5	4,8	NÃO	-0,3
10	BOA VISTA	ESTADUAL	ESCOLA ESTADUAL PRESIDENTE COSTA E SILVA		4,4	4,0	3,9	4,2	3,2	4,4	5,6	NÃO	-1,2
11	BOA VISTA	ESTADUAL	ESCOLA ESTADUAL FERNANDO GRANGEIRO DE MENEZES	3,9	3,4	3,8	4,0	3,5	4,0	4,2	5,4	NÃO	-1,2
12	BOA VISTA	ESTADUAL	ESCOLA ESTADUAL PEDRO ELIAS ALBUQUERQUE PEREIRA		3,5	3,6	3,4	3,7	2,9	4,2	4,7	NÃO	-0,5
13	BOA VISTA	ESTADUAL	ESCOLA ESTADUAL GENERAL PENHA BRASIL	4,1	4,2	4,3	4,4	3,9	4,6	4,1	5,6	NÃO	-1,5
14	BOA VISTA	ESTADUAL	ESCOLA ESTADUAL LUIZ RIBEIRO DE LIMA	3,6	3,3	3,2	3,2	3,0	3,2	4,1	5,1	NÃO	-1,0
15	BOA VISTA	ESTADUAL	ESCOLA ESTADUAL PROFESSORA MARIA DE LOURDES NEVES					2,9	3,3	4,1	3,4	SIM	0,7
16	BOA VISTA	ESTADUAL	ESCOLA ESTADUAL PROFESSORA RAIMUNDA NONATO FREITAS DA SILVA						3,7	4,1	3,9	SIM	0,2
17	BOA VISTA	ESTADUAL	ESCOLA ESTADUAL CARLOS DRUMOND DE ANDRADE	3,7	3,6	4,0	4,0	3,7	3,9	3,9	5,2	NÃO	-1,3
18	BOA VISTA	ESTADUAL	ESCOLA ESTADUAL GIRASSOL					3,9	4,0	3,9	4,4	NÃO	-0,5



9º ANO DO ENSINO FUNDAMENTAL – MUNICÍPIO: BOA VISTA				IDEB OBSERVADO							META	ATINGIU A META	
Nº	MUNICÍPIO	REDE	NOME DA ESCOLA	2005	2007	2009	2011	2013	2015	2017	2017	SIM/NÃO	+ / -
19	BOA VISTA	ESTADUAL	ESCOLA ESTADUAL PROFESSORA IDARLENE SEVERINO DA SILVA					3,5	3,7	3,8	4,0	NÃO	-0,2
20	BOA VISTA	ESTADUAL	ESCOLA ESTADUAL CARANA	3,6	3,2	3,5	3,5	3,2	3,6	3,6	5,1	NÃO	-1,5
21	BOA VISTA	ESTADUAL	ESCOLA ESTADUAL JESUS NAZARENO DE SOUZA CRUZ	3,3	3,6	3,7	3,7	3,0	3,0	3,6	4,8	NÃO	-1,2

▪ **BONFIM**

9º ANO DO ENSINO FUNDAMENTAL – MUNICÍPIO: BONFIM				IDEB OBSERVADO							META	ATINGIU A META	
Nº	MUNICÍPIO	REDE	NOME DA ESCOLA	2005	2007	2009	2011	2013	2015	2017	2017	SIM/NÃO	+ / -
1	BONFIM	MUNICIPAL	ESCOLA MUNICIPAL OSCAR FERNANDES COSTA					3,0		4,7	3,5	SIM	1,2
2	BONFIM	MUNICIPAL	ESCOLA MUNICIPAL MACIEL RIBEIRO VICENTE DA SILVA			3,3	3,4	3,8		4,2	4,3	NÃO	-0,1
3	BONFIM	MUNICIPAL	ESCOLA MUNICIPAL INDIGENA DR EDUARDO RIBEIRO							3,0			
4	BONFIM	ESTADUAL	ESCOLA ESTADUAL SAO FRANCISCO			3,5	3,9	2,8	2,0	2,8	4,5	NÃO	-1,7



▪ CANTÁ

9º ANO DO ENSINO FUNDAMENTAL – MUNICÍPIO: CANTÁ				IDEB OBSERVADO							META	ATINGIU A META	
Nº	MUNICÍPIO	REDE	NOME DA ESCOLA	2005	2007	2009	2011	2013	2015	2017	2017	SIM/NÃO	+ / -
1	CANTÁ	ESTADUAL	ESCOLA ESTADUAL PROFESSORA GENIRA BRITO RODRIGUES				3,2	3,2	3,0	4,2	4,0	SIM	0,2
2	CANTÁ	ESTADUAL	ESCOLA ESTADUAL ANTONIO AUGUSTO MARTINS			3,0		2,1	2,7	3,6	4,0	NÃO	-0,4
3	CANTÁ	ESTADUAL	ESCOLA ESTADUAL OTILIA SOUSA PINTO			3,3	3,0	3,1	3,3	3,4	4,4	NÃO	-1,0
4	CANTÁ	ESTADUAL	ESCOLA ESTADUAL JOSE AURELIANO DA COSTA	3,7	3,2	3,8	2,9	2,6	3,3	3,1	5,2	NÃO	-2,1

▪ CARACARAÍ

9º ANO DO ENSINO FUNDAMENTAL – MUNICÍPIO: CARACARAÍ				IDEB OBSERVADO							META	ATINGIU A META	
Nº	MUNICÍPIO	REDE	NOME DA ESCOLA	2005	2007	2009	2011	2013	2015	2017	2017	SIM/NÃO	+ / -
1	CARACARAÍ	ESTADUAL	ESCOLA ESTADUAL PADRE CALLERI			3,4	3,2	3,4	3,3	4,2	4,5	NÃO	-0,3
2	CARACARAÍ	ESTADUAL	ESC EST JOSE VIEIRA DE SALES GUERRA	3,4	3,8	3,9	3,4	3,2	3,0	3,5	4,9	NÃO	-1,4
3	CARACARAÍ	ESTADUAL	ESCOLA ESTADUAL SEBASTIAO BENICIO DA SILVA							3,3			





▪ IRACEMA

9º ANO DO ENSINO FUNDAMENTAL – MUNICÍPIO: IRACEMA				IDEB OBSERVADO							META	ATINGIU A META	
Nº	MUNICÍPIO	REDE	NOME DA ESCOLA	2005	2007	2009	2011	2013	2015	2017	2017	SIM/NÃO	+ / -
1	IRACEMA	ESTADUAL	ESCOLA ESTADUAL DOM PEDRO II	2,4	3,0	2,6	2,8	3,1	2,3	2,4	3,9	NÃO	-1,5

▪ MUCAJAÍ

9º ANO DO ENSINO FUNDAMENTAL – MUNICÍPIO: MUCAJAÍ				IDEB OBSERVADO							META	ATINGIU A META	
Nº	MUNICÍPIO	REDE	NOME DA ESCOLA	2005	2007	2009	2011	2013	2015	2017	2017	SIM/NÃO	+ / -
1	MUCAJAÍ	ESTADUAL	ESCOLA ESTADUAL VEREADOR FRANCISCO PEREIRA LIMA						3,9	4,2	4,2	SIM	0,0
2	MUCAJAÍ	ESTADUAL	ESCOLA ESTADUAL PROFESSOR VENCESLAU CATOSI			2,7	3,2	3,3	3,6	3,5	3,7	NÃO	-0,2
3	MUCAJAÍ	ESTADUAL	ESCOLA ESTADUAL NOVA ESPERANCA			2,0	3,3	3,1	3,3	3,4	3,1	SIM	0,3
4	MUCAJAÍ	ESTADUAL	ESCOLA ESTADUAL NOSSA SENHORA DA PENHA							3,3			



▪ RORAINÓPOLIS

9º ANO DO ENSINO FUNDAMENTAL – MUNICÍPIO: RORAINÓPOLIS				IDEB OBSERVADO							META	ATINGIU A META	
Nº	MUNICÍPIO	REDE	NOME DA ESCOLA	2005	2007	2009	2011	2013	2015	2017	2017	SIM/NÃO	+ / -
1	RORAINÓPOLIS	ESTADUAL	ESCOLA ESTADUAL JOSE BONIFACIO							3,2			
2	RORAINÓPOLIS	ESTADUAL	ESCOLA ESTADUAL FAGUNDES VARELA			3,3	2,5	3,3		3,0	4,3	NÃO	-1,3
3	RORAINÓPOLIS	ESTADUAL	ESCOLA ESTADUAL TENENTE JOAO AZEVEDO CRUZ			3,3	3,0	2,0	3,2	3,0	4,3	NÃO	-1,3

▪ SÃO JOÃO DA BALIZA

9º ANO DO ENSINO FUNDAMENTAL – MUNICÍPIO: SÃO JOÃO DA BALIZA				IDEB OBSERVADO							META	ATINGIU A META	
Nº	MUNICÍPIO	REDE	NOME DA ESCOLA	2005	2007	2009	2011	2013	2015	2017	2017	SIM/NÃO	+ / -
1	SÃO JOÃO DA BALIZA	ESTADUAL	ESC EST HENRIQUE DIAS	2,3	2,7	3,2	3,0	3,6	3,7	4,3	4,0	SIM	0,3
2	SÃO JOÃO DA BALIZA	ESTADUAL	ESCOLA ESTADUAL FRANCISCO RICARDO MACEDO						4,1	3,7	4,4	NÃO	-0,7



## ▪ SÃO LUIZ

9º ANO DO ENSINO FUNDAMENTAL – MUNICÍPIO: SÃO LUIZ				IDEB OBSERVADO							META	ATINGIU A META	
Nº	MUNICÍPIO	REDE	NOME DA ESCOLA	2005	2007	2009	2011	2013	2015	2017	2017	SIM/NÃO	+ / -
1	SÃO LUIZ	ESTADUAL	ESCOLA ESTADUAL PROFESSOR DARCY RIBEIRO			3,2				3,9	4,2	NÃO	-0,3



### 10.3. Escolas do 9º Ano do Ensino Fundamental que já atingiram a Meta para 2021

▪ Rede Federal

9º ANO DO ENSINO FUNDAMENTAL – POR ORDEM DE NOTA				IDEB OBSERVADO							META	JÁ ATINGIU A META 2021	
Nº	MUNICÍPIO	REDE	NOME DA ESCOLA	2005	2007	2009	2011	2013	2015	2017	2021	SIM/NÃO	+ / -
1	BOA VISTA	FEDERAL	COLEGIO DE APLICACAO DA UFRR		5,3	5,9	5,9	6,3	7,0	7,5	6,8	SIM	0,7

▪ Rede Estadual

9º ANO DO ENSINO FUNDAMENTAL – POR ORDEM DE NOTA				IDEB OBSERVADO							META	JÁ ATINGIU A META 2021	
Nº	MUNICÍPIO	REDE	NOME DA ESCOLA	2005	2007	2009	2011	2013	2015	2017	2021	SIM/NÃO	+ / -
1	BOA VISTA	ESTADUAL	ESCOLA ESTADUAL PROFESSORA MARIA DE LOURDES NEVES					2,9	3,3	4,1	3,9	SIM	0,2

▪ Rede Municipal

9º ANO DO ENSINO FUNDAMENTAL – POR ORDEM DE NOTA				IDEB OBSERVADO							META	JÁ ATINGIU A META 2021	
Nº	MUNICÍPIO	REDE	NOME DA ESCOLA	2005	2007	2009	2011	2013	2015	2017	2021	SIM/NÃO	+ / -
1	BONFIM	MUNICIPAL	ESCOLA MUNICIPAL OSCAR FERNANDES COSTA					3,0		4,7	4,0	SIM	0,7

## 11. CONSIDERAÇÕES FINAIS

Este trabalho não pretende apresentar um resultado fechado, ele está aberto para complementação e avaliação daqueles que venham a contribuir para melhorar o resultado do IDEB nas redes de ensino do estado de Roraima. No mesmo foi realizado um estudo tomando como comparações a Rede Estadual, Rede Pública e a Rede Privada, a Rede Municipal deixou de ser analisada, por não ser publicada no site do MEC/INEP (Link: Estado / Rede / Dependência Administrativa). Analisando separadamente as três redes de ensino, apresentamos a seguinte observação:

### Rede Estadual

- **5º Ano do Ensino Fundamental:** desde 2009 vêm superando a sua meta no estado, em 2017 não participou da avaliação, caso o estado mantenha o mesmo ritmo, provavelmente alcançará a meta de 2021 – 5.7.
- **9º Ano do Ensino Fundamental:** a rede estadual não apresenta boas perspectivas, pois desde 2011 não atinge a meta da sua rede de ensino, caso não estabeleça uma política séria na área da educação, provavelmente não alcance a meta estabelecida para 2021 – 5.2.
- **3ª Série do Ensino Médio:** os resultados não são otimistas, a nota de 2017 3.3, inferior a de 2009 3.3, ficando em -1.3 pontos percentuais com uma nota muito longe na meta estabelecida. Se não houver uma reorganização desta etapa de ensino, provavelmente a Rede Estadual não alcançará a meta estabelecida para 2021 – 5.1.

### Rede Pública

- **5º Ano do Ensino Fundamental:** esta etapa apresenta uma melhora desde 2007, ciente que a maior clientela desta rede pertence à Rede Municipal, possivelmente alcançará a meta para esta etapa em 2021 – 5.8.
- **9º Ano do Ensino Fundamental:** nesta etapa mais de 90% da clientela pertence à Rede Estadual, assim o resultado é o mesmo da Rede Estadual.
- **3ª Série do Ensino Médio:** segundo o site do MEC/INEP “Não existem resultados para a série informada”.



### Rede Privada

- **5º Ano do Ensino Fundamental:** ao longo dos anos a Rede Privada vem investindo nesta etapa, resultando em uma nota alta em 2017 – 7.1, igual a meta nacional, provavelmente esta rede venha a atingir a meta em 2021 – 7.6.
- **9º Ano do Ensino Fundamental:** as notas nos exames realizados não apresentam crescimento, estão estagnadas, sem perspectivas de melhoras. A diferença da nota e a meta em 2017 ficou em -1.2 pontos percentuais. O setor privado precisa urgentemente de investimentos nesta etapa para garantir uma educação de qualidade a sua clientela, caso contrário esta rede não atingirá a meta em 2021 – 7.6.
- **3ª Série do Ensino Médio:** o ensino médio vem tendo um tímido crescimento ao longo dos anos, caso não melhore esta realidade não atingirá a meta para 2021 – 6.4. É necessário fazer investimento na qualidade do ensino ofertado garantindo uma melhora nesta etapa para atender a sociedade roraimense que procura esta rede, com a intenção de dar uma melhor educação a seus filhos.

Diante do exposto o estado de Roraima, na Rede Estadual, precisa melhorar o ensino fundamental nos anos finais, qualificando os alunos para obter um melhor desempenho nessa etapa de ensino. Na etapa posterior, o ensino médio ao longo dos anos vem apresentando uma piora nas notas. Sem deixar de fora a Rede Privada que também precisa melhorar a qualificação dos seus profissionais para ofertar uma educação com qualidade. Desta forma faz-se necessário uma política educacional voltada para a qualidade do ensino que possa garantir um ensino satisfatório a sociedade roraimense, pois mesmo que atinja a meta do estado em cada etapa, não atende a meta estabelecida pela Organização para a Cooperação de Desenvolvimento Econômico – OCDE para os países membros.